

**SwissDRG 10.0
Abrechnungsversion
(2021/2021)**

**Swiss
Diagnosis
Related
Groups
Version 10.0**

**Definitionshandbuch
Band 3
(DRGs J01A-P67D)**

© 2020 by SwissDRG AG, Bern, Schweiz

Alle Rechte vorbehalten. Die Definitionshandbücher sind urheberrechtlich geschützt. Jede Verwertung ausserhalb der Nutzungsbedingungen der SwissDRG AG ist ohne vorherige schriftliche Zustimmung unzulässig.

SwissDRG-Version 10.0 Abrechnungsversion (2021/2021)
Definitionshandbuch

Inhaltsverzeichnis

Band 1 (DRGs A01A-F98C)

Abbildungs- und Tabellenverzeichnis	VI
Begleit-Dokumente zum SwissDRG Definitionshandbuch 10.0 Abrechnungsversion (2021/2021)	VIII
Vorbemerkung	X
Abkürzungsverzeichnis	XI
Einleitung	1
1 Ziele	1
2 Hintergrund	2
3 SwissDRG-Klassifikation Version 10.0 Abrechnungsversion (2021/2021)	3
3.1 DRG-Notation	4
3.2 Umgang mit Schweregraden	5
4 Gruppierung von Behandlungsepisoden in DRGs	6
4.1 Variablen für die Gruppierung	6
4.2 Überprüfung demografischer und klinischer Merkmale	6
4.3 MDC-Zuordnung	6
4.4 Prä-MDC-Verarbeitung	7
4.5 MDC-Partitionierung	7
4.6 Zuordnung zu Basis-DRGs	8
4.7 Zuordnung von CCL und PCCL	9
4.8 DRG-Zuordnung	9
4.9 Verschiedene Funktionen mit Einfluss auf die Gruppierung von Behandlungsepisoden	9
4.10 Fehler-DRGs und sonstige DRGs	9
5 Hinweise zur Anwendung des Definitionshandbuches	11
5.1 Anwendung des Handbuches	11
5.2 Symbole und Konventionen	16
6 Besonderheiten der SwissDRG-Version 10.0 Abrechnungsversion (2021/2021)	17
6.1 Gültigkeit von Diagnose- und Prozedurenklassifikationen	17
6.2 Seitenkennzeichen	17
6.3 OR- und NonOR-Prozeduren	18
Prä-MDC (DRGs A01A-B61C)	47
MDC 01 Krankheiten und Störungen des Nervensystems (DRGs B01A-B90B)	160

Band 1 (DRGs A01A-F98C) Fortsetzung

MDC 02	Krankheiten und Störungen des Auges (DRGs C01Z-C86Z)	317
MDC 03	Krankheiten und Störungen des Ohres, der Nase, des Mundes und des Halses (DRGs D01A-D87Z)	357
MDC 04	Krankheiten und Störungen der Atmungsorgane (DRGs E01A-E90C)	495
MDC 05	Krankheiten und Störungen des Kreislaufsystems (DRGs F01A-F98C)	583

Band 2 (DRGs G02A-I98Z)

MDC 06	Krankheiten und Störungen der Verdauungsorgane (DRGs G02A-G88Z)	1
MDC 07	Krankheiten und Störungen an hepatobiliärem System und Pankreas (DRGs H01A-H87B)	148
MDC 08	Krankheiten und Störungen an Muskel-Skelett-System und Bindegewebe (DRGs I02A-I98Z)	235

Band 3 (DRGs J01A-P67D)

MDC 09	Krankheiten und Störungen an Haut, Unterhaut und Mamma (DRGs J01A-J87B)	1
MDC 10	Endokrine, Ernährungs- und Stoffwechselkrankheiten (DRGs K03Z-K87Z)	174
MDC 11	Krankheiten und Störungen der Harnorgane (DRGs L02Z-L87Z)	238
MDC 12	Krankheiten und Störungen der männlichen Geschlechtsorgane (DRGs M01A-M86Z)	346
MDC 13	Krankheiten und Störungen der weiblichen Geschlechtsorgane (DRGs N01A-N86Z)	393
MDC 14	Schwangerschaft, Geburt und Wochenbett (DRGs O01A-O65D)	455
MDC 15	Neugeborene (DRGs P02A-P67D)	520
	Mehrere schwere Probleme beim Neugeborenen	808
	Schweres Problem beim Neugeborenen	850

Band 4 (DRGs Q01Z-Z86Z)

MDC 16	Krankheiten des Blutes, der blutbildenden Organe und des Immunsystems (DRGs Q01Z-Q86B)	1
---------------	---	---

Band 4 (DRGs Q01Z-Z86Z) Fortsetzung

MDC 17	Hämatologische und solide Neubildungen (DRGs R01A-R65C)	21
MDC 18A	HIV (DRGs S01Z-S65Z)	55
MDC 18B	Infektiöse und parasitäre Krankheiten (DRGs T01A-T88Z)	79
MDC 19	Psychische Krankheiten und Störungen (DRGs U01A-U66D)	109
MDC 20	Alkohol- und Drogengebrauch und alkohol- und drogeninduzierte psychische Störungen (DRGs V01Z-V02D)	130
MDC 21A	Polytrauma (DRGs W01A-W61C)	145
MDC 21B	Verletzungen, Vergiftungen und toxische Wirkungen von Drogen und Medikamenten (DRGs X01A-X86B)	283
MDC 22	Verbrennungen (DRGs Y02A-Y63Z)	455
MDC 23	Faktoren, die den Gesundheitszustand beeinflussen, und andere Inanspruchnahme des Gesundheitswesens (DRGs Z01Z-Z86Z)	488
Globale Funktionen		511
	OR-Prozeduren ohne Bezug	511
	Bestimmte OR-Prozeduren	543
	Komplexe OR-Prozeduren	636
	Komplizierende Prozeduren	664
	Dialyse	679
	Polytrauma	685
	Eingriff an mehreren Lokalisationen	703
	Intensivmedizinische Komplexbehandlung > 980 / 1104 Aufwandspunkte	759
	Geriatrische Akutrehabilitation, ab 14 BHT	763
	Frührehabilitation, ab 14 BHT	767
	Intensivmedizinische Komplexbehandlung > 392 / 552 Aufwandspunkte	771
	Mehrzeitige komplexe OR-Prozeduren	776
	Vierzeitige bestimmte OR-Prozeduren	805
	Komplizierende Prozeduren Prä-MDC	896
	Multiviszeraleingriff	921
	Komplexe Vakuumbehandlung	928
	Hochkomplexe Vakuumbehandlung	1007
	Hochaufwendige Konstellationen	1086
	Schwerste Verbrennungen	1092

Band 4 (DRGs Q01Z-Z86Z) Fortsetzung

Schwere Verbrennungen	1099
Frührehabilitation, ab 7 BHT	1119
Vierzeitige komplexe OR-Prozeduren	1123
Vakuumbehandlung	1151
Geriatrische Akutrehabilitation, ab 7 BHT	1243
Geriatrische Akutrehabilitation, ab 21 BHT	1247

Band 5 Anhänge

Anhang A	1
A Diagnosekode-/MDC-/DRG-Index	1
Anhang B	167
B Prozedurenkode-/MDC-/DRG-Index	167
Globale Prozedurentabellen	602
Funktionsübersicht	603
Eingriff an mehreren Lokalisationen	606
Anhang C	608
C CCs, CC-Ausschlüsse, CCL und PCCL-Berechnung	608
C.1 Einleitung	608
C.2 Komplikationen und Komorbiditäten	608
C.3 Komplikations- Komorbiditätslevel (CCL) und patientenbezogene Gesamtschweregrade (PCCL)	609
C.4 Beispiele	614
Anhang D	685
D Plausibilitäten	685
D.1 Einleitung	685
D.2 Demografische Merkmale	685
D.3 Klinische Merkmale	686
D.4 Warnkennzeichen und unumgehbare Fehler	688
D.5 Grouper-Status	688
Glossar	779
Quellenverzeichnis	779

Abbildungs- und Tabellenverzeichnis

Band 1 (DRGs A01A-F98C)

Abbildung 3.1	SwissDRG-Version 10.0 Abrechnungsversion (2021/2021): Ein Überblick	3
Abbildung 5.1	MDC-Flussdiagramm in Abfragereihenfolge	12
Abbildung 5.2	MDC-Flussdiagramm mit Rangnummern	13
Tabelle 1.1	Liste der SwissDRGs	19
Tabelle 1.2	Gruppen der Erkrankungen und Störungen und zugehörige MDCs	43

Band 5 Anhänge

Abbildung C.1	Verfahren zur PCCL-Berechnung für Nicht-Neugeborene	610
Abbildung C.2	Verfahren zur PCCL-Berechnung für Neugeborene	612
Tabelle C.1	Kombination von CCL-Werten zur Ermittlung des PCCL von 1 bis 4	614
Tabelle D.1	Datenelemente und zulässige Werte für demografische Merkmale	685
Tabelle D.2	Zulässige Werte für Diagnosen und Prozeduren	686
Tabelle D.3	Tabellen zur Überprüfung klinischer Merkmale	687
Tabelle D.4	Grouper-Status-Kodes (GST)	688
Tabelle D.5	Unzulässige Hauptdiagnosen	690
Tabelle D.6a	Alterskonflikt - Säugling	717
Tabelle D.6b	Alterskonflikt - Kleinkind	722
Tabelle D.6c	Alterskonflikt - Kind	723
Tabelle D.6d	Alterskonflikt - Kinder und Jugendliche	724
Tabelle D.6e	Alterskonflikt - Post-neonatal	727
Tabelle D.6f	Alterskonflikt - Älter als Säugling	730
Tabelle D.6g	Alterskonflikt - Pubertät	733
Tabelle D.6h	Alterskonflikt - Diagnosen im gebärfähigen Alter	734
Tabelle D.6i	Alterskonflikt - Prozeduren im gebärfähigen Alter	742
Tabelle D.6j	Alterskonflikt - Erwachsene	744
Tabelle D.6k	Alterskonflikt - Reife Erwachsene	755

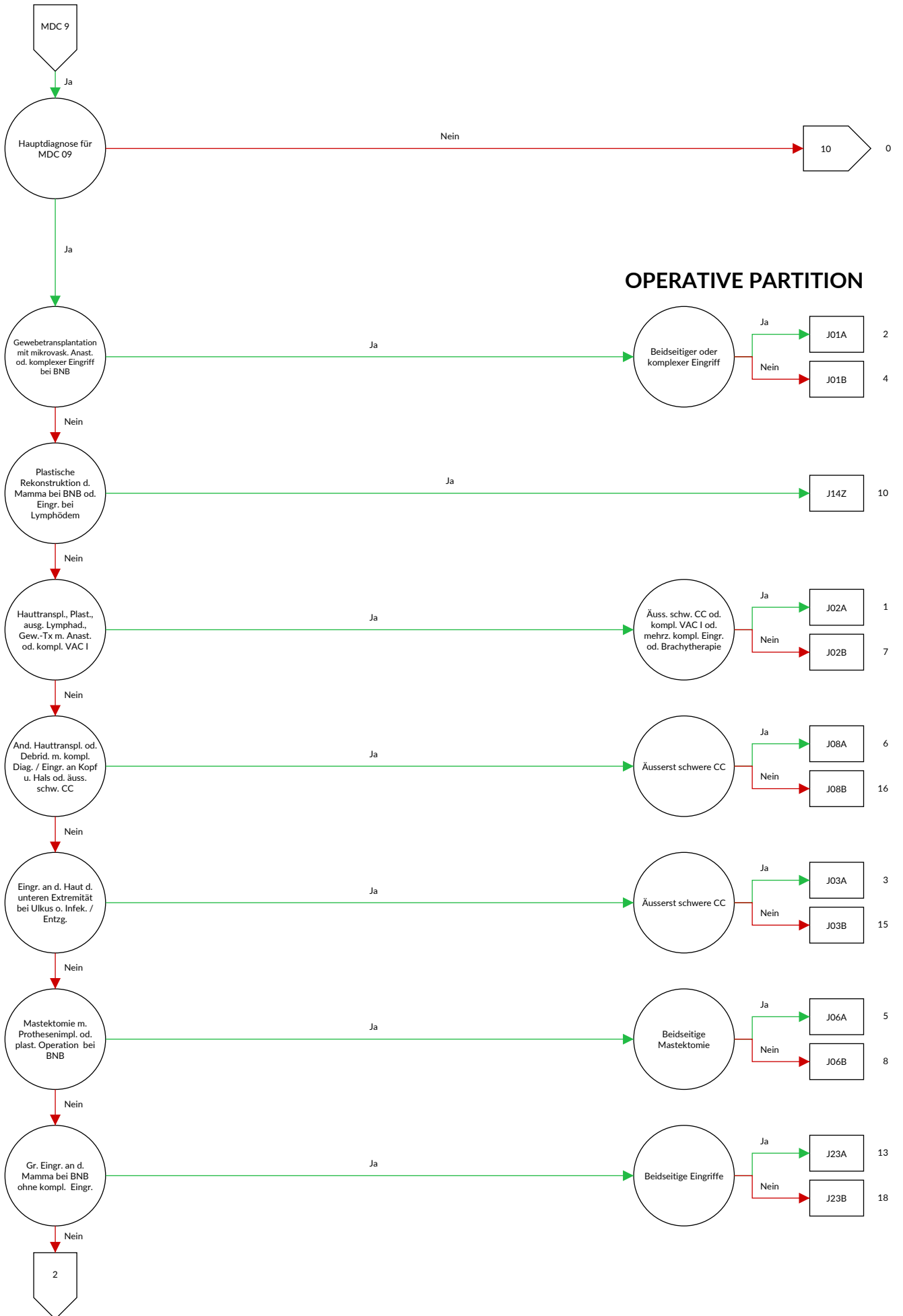
Band 5 Anhänge Fortsetzung

Tabelle D.7a	Geschlechtskonflikt - Diagnosen bei der Frau	757
Tabelle D.7b	Geschlechtskonflikt - Prozeduren bei der Frau	769
Tabelle D.7c	Geschlechtskonflikt - Diagnosen beim Mann	774
Tabelle D.7d	Geschlechtskonflikt - Prozeduren beim Mann	776

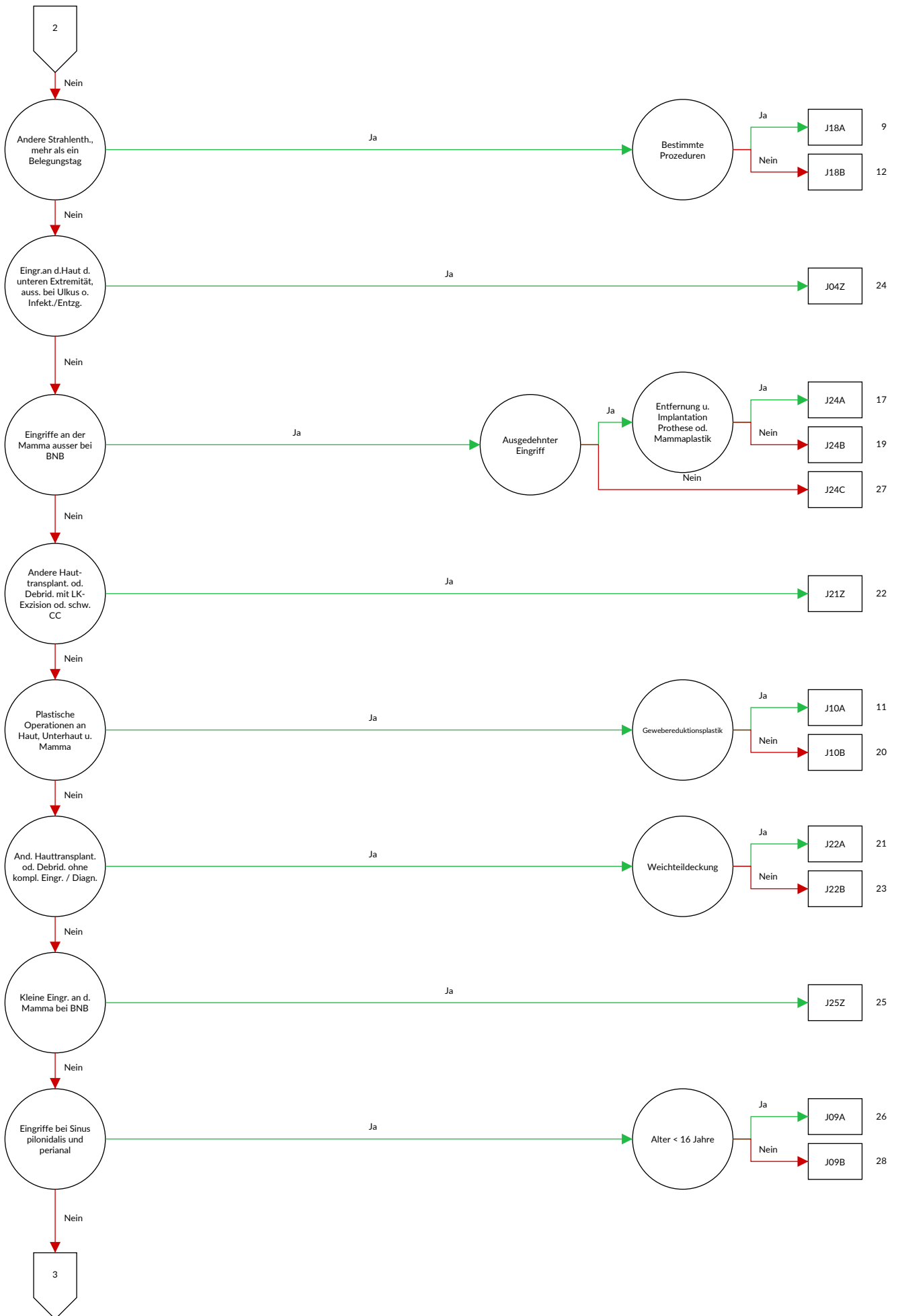
MDC 09

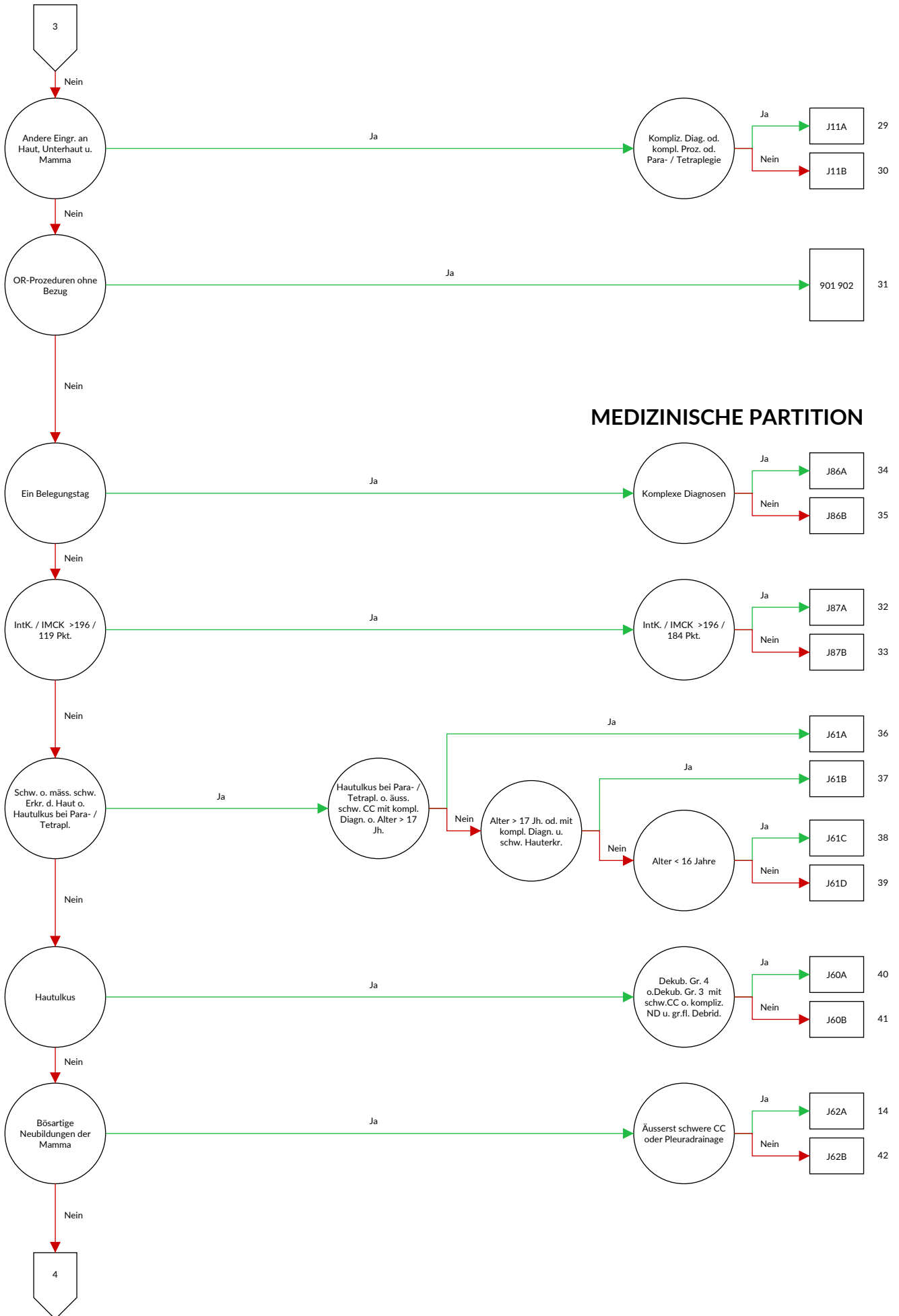
Krankheiten und Störungen an Haut, Unterhaut und Mamma



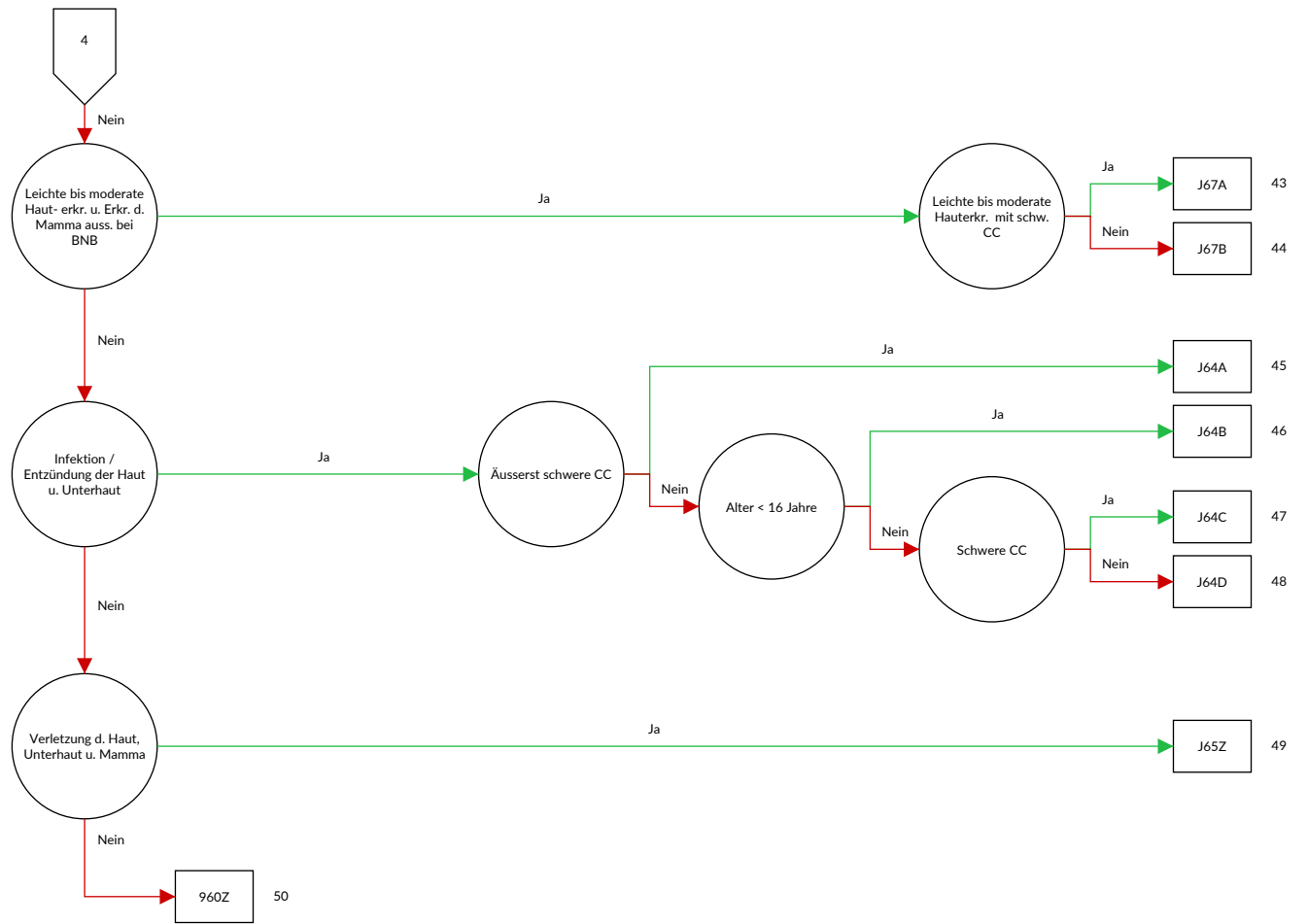


OPERATIVE PARTITION





MEDIZINISCHE PARTITION



Entscheidungslogik MDC 09 Krankheiten und Störungen an Haut, Unterhaut und Mamma

Hauptdiagnose in Tabelle MDC09-0

Diagnose MDC09-0

A06.7	Amöbiasis der Haut	C43.3	Bösartiges Melanom sonstiger und nicht näher bezeichneter Teile des Gesichtes
A18.4	Tuberkulose der Haut und des Unterhautgewebes	C43.4	Bösartiges Melanom der behaarten Kopfhaut und des Halses
A22.0	Hautmilzbrand	C43.5	Bösartiges Melanom des Rumpfes
A31.1	Infektion der Haut durch sonstige Mykobakterien	C43.6	Bösartiges Melanom der oberen Extremität, einschließlich Schulter
A36.3	Hautdiphtherie	C43.7	Bösartiges Melanom der unteren Extremität, einschließlich Hüfte
A42.2	Zervikofaziale Aktinomykose	C43.8	Bösartiges Melanom der Haut, mehrere Teilbereiche überlappend
A43.1	Nokardiose der Haut	C43.9	Bösartiges Melanom der Haut, nicht näher bezeichnet
A46	Erysipel [Wundrose]	C44.0	Sonstige bösartige Neubildungen: Lippenhaut
A51.3	Sekundäre Syphilis der Haut und der Schleimhäute	C44.2	Sonstige bösartige Neubildungen: Haut des Ohres und des äußeren Gehörganges
A63.0	Anogenitale (venerische) Warzen	C44.3	Sonstige bösartige Neubildungen: Haut sonstiger und nicht näher bezeichneter Teile des Gesichtes
A66.0	Primärläsion bei Frambösie	C44.4	Sonstige bösartige Neubildungen: Behaarte Kopfhaut und Haut des Halses
A66.1	Multiple Papillome und Krabbenframbösie	C44.5	Sonstige bösartige Neubildungen: Haut des Rumpfes
A66.2	Sonstige Hautläsionen im Frühstadium der Frambösie	C44.6	Sonstige bösartige Neubildungen: Haut der oberen Extremität, einschließlich Schulter
A66.3	Hyperkeratose bei Frambösie	C44.7	Sonstige bösartige Neubildungen: Haut der unteren Extremität, einschließlich Hüfte
A66.4	Gummata und Ulzera bei Frambösie	C44.8	Sonstige bösartige Neubildungen: Haut, mehrere Teilbereiche überlappend
A67.0	Primärläsion bei Pinta	C44.9	Bösartige Neubildung der Haut, nicht näher bezeichnet
A67.1	Zwischenstadium der Pinta	C46.0	Kaposi-Sarkom der Haut
A67.3	Mischformen der Pinta	C46.1	Kaposi-Sarkom des Weichteilgewebes
B00.0	Ekzema herpeticatum Kaposi	C46.7	Kaposi-Sarkom sonstiger Lokalisationen
B00.9	Infektion durch Herpesviren, nicht näher bezeichnet	C46.8	Kaposi-Sarkom mehrerer Organe
B02.9	Zoster ohne Komplikation	C46.9	Kaposi-Sarkom, nicht näher bezeichnet
B07	Viruswarzen	C50.0	Bösartige Neubildung: Brustwarze und Warzenhof
B08.1	Molluscum contagiosum	C50.1	Bösartige Neubildung: Zentraler Drüsenkörper der Brustdrüse
B35.0	Tinea barbae und Tinea capitis	C50.2	Bösartige Neubildung: Oberer innerer Quadrant der Brustdrüse
B35.1	Tinea unguium	C50.3	Bösartige Neubildung: Unterer innerer Quadrant der Brustdrüse
B35.2	Tinea manuum	C50.4	Bösartige Neubildung: Oberer äußerer Quadrant der Brustdrüse
B35.3	Tinea pedis	C50.5	Bösartige Neubildung: Unterer äußerer Quadrant der Brustdrüse
B35.4	Tinea corporis	C50.6	Bösartige Neubildung: Recessus axillaris der Brustdrüse
B35.5	Tinea imbricata	C50.8	Bösartige Neubildung: Brustdrüse, mehrere Teilbereiche überlappend
B35.6	Tinea inguinalis [Tinea cruris]	C50.9	Bösartige Neubildung: Brustdrüse, nicht näher bezeichnet
B35.8	Sonstige Dermatophyten	C79.2	Sekundäre bösartige Neubildung der Haut
B35.9	Dermatophytose, nicht näher bezeichnet	C79.81	Sekundäre bösartige Neubildung der Brustdrüse
B36.0	Pityriasis versicolor	D03.0	Melanoma in situ der Lippe
B36.1	Tinea nigra	D03.2	Melanoma in situ des Ohres und des äußeren Gehörganges
B36.2	Piedra alba [weiße Piedra]	D03.3	Melanoma in situ sonstiger und nicht näher bezeichneter Teile des Gesichtes
B36.3	Piedra nigra [schwarze Piedra]	D03.4	Melanoma in situ der behaarten Kopfhaut und des Halses
B36.8	Sonstige näher bezeichnete oberflächliche Mykosen	D03.5	Melanoma in situ des Rumpfes
B36.9	Oberflächliche Mykose, nicht näher bezeichnet	D03.6	Melanoma in situ der oberen Extremität, einschließlich Schulter
B37.2	Kandidose der Haut und der Nägel	D03.7	Melanoma in situ der unteren Extremität, einschließlich Hüfte
B38.3	Kokzidioidomykose der Haut		
B55.1	Kutane Leishmaniose		
B55.2	Mukokutane Leishmaniose		
B65.3	Zerkariendermatitis		
B85.0	Pedikulose durch Pediculus humanus capitis		
B85.1	Pedikulose durch Pediculus humanus corporis		
B85.2	Pedikulose, nicht näher bezeichnet		
B85.3	Phthiriasis [Filzläusebefall]		
B85.4	Mischformen von Pedikulose und Phthiriasis		
B86	Skabies		
B87.0	Dermatomyiasis		
B87.1	Wundmyiasis		
B87.2	Ophthalmomyiasis		
B87.3	Nasopharyngeale Myiasis		
B87.4	Otomyiasis		
B87.8	Myiasis an sonstigen Lokalisationen		
B87.9	Myiasis, nicht näher bezeichnet		
B88.0	Sonstige Akarinoze [Milbenbefall]		
B88.1	Tungiasis [Sandflohbefall]		
B88.2	Sonstiger Befall durch Arthropoden		
B88.3	Hirudiniasis externa		
B88.9	Parasitenbefall der Haut, nicht näher bezeichnet		
C43.0	Bösartiges Melanom der Lippe		
C43.2	Bösartiges Melanom des Ohres und des äußeren Gehörganges		

D03.8	Melanoma in situ an sonstigen Lokalisationen	I78.1	Nävus, nichtneoplastisch
D03.9	Melanoma in situ, nicht näher bezeichnet	I89.00	Lymphödem der oberen und unteren Extremität(en), Stadium I
D04.0	Carcinoma in situ: Lippenhaut		
D04.2	Carcinoma in situ: Haut des Ohres und des äußeren Gehörganges	I89.01	Lymphödem der oberen und unteren Extremität(en), Stadium II
D04.3	Carcinoma in situ: Haut sonstiger und nicht näher bezeichneter Teile des Gesichtes	I89.02	Lymphödem der oberen und unteren Extremität(en), Stadium III
D04.4	Carcinoma in situ: Behaarte Kopfhaut und Haut des Halses	I89.03	Lymphödem, sonstige Lokalisation, Stadium I
D04.5	Carcinoma in situ: Haut des Rumpfes	I89.04	Lymphödem, sonstige Lokalisation, Stadium II
D04.6	Carcinoma in situ: Haut der oberen Extremität, einschließlich Schulter	I89.05	Lymphödem, sonstige Lokalisation, Stadium III
D04.7	Carcinoma in situ: Haut der unteren Extremität, einschließlich Hüfte	I89.08	Sonstiges Lymphödem, anderenorts nicht klassifiziert
D04.8	Carcinoma in situ: Haut an sonstigen Lokalisationen	I89.09	Lymphödem, nicht näher bezeichnet
D04.9	Carcinoma in situ: Haut, nicht näher bezeichnet	I89.1	Lymphangitis
D05.0	Lobuläres Carcinoma in situ der Brustdrüse	I97.20	Lymphödem nach (partieller) Mastektomie (mit Lymphadenektomie), Stadium I
D05.1	Carcinoma in situ der Milchgänge	I97.21	Lymphödem nach (partieller) Mastektomie (mit Lymphadenektomie), Stadium II
D05.7	Sonstiges Carcinoma in situ der Brustdrüse	I97.22	Lymphödem nach (partieller) Mastektomie (mit Lymphadenektomie), Stadium III
D05.9	Carcinoma in situ der Brustdrüse, nicht näher bezeichnet	I97.29	Lymphödem nach (partieller) Mastektomie, nicht näher bezeichnet
D17.0	Gutartige Neubildung des Fettgewebes der Haut und der Unterhaut des Kopfes, des Gesichtes und des Halses	L00.0	Staphylococcal scalded skin syndrome [SSS-Syndrom]: Befall von weniger als 30 % der Körperoberfläche
D17.1	Gutartige Neubildung des Fettgewebes der Haut und der Unterhaut des Rumpfes	L00.1	Staphylococcal scalded skin syndrome [SSS-Syndrom]: Befall von 30 % der Körperoberfläche und mehr
D17.2	Gutartige Neubildung des Fettgewebes der Haut und der Unterhaut der Extremitäten		
D17.3	Gutartige Neubildung des Fettgewebes der Haut und der Unterhaut an sonstigen und nicht näher bezeichneten Lokalisationen	L01.0	Impetigo contagiosa [jeder Erreger] [jede Lokalisation]
D17.7	Gutartige Neubildung des Fettgewebes an sonstigen Lokalisationen	L01.1	Sekundäre Impetiginisation anderer Dermatosen
D17.9	Gutartige Neubildung des Fettgewebes, nicht näher bezeichnet	L02.0	Hautabszess, Furunkel und Karbunkel im Gesicht
		L02.1	Hautabszess, Furunkel und Karbunkel am Hals
		L02.2	Hautabszess, Furunkel und Karbunkel am Rumpf
		L02.3	Hautabszess, Furunkel und Karbunkel am Gesäß
		L02.4	Hautabszess, Furunkel und Karbunkel an Extremitäten
D18.00	Hämangiom: Nicht näher bezeichnete Lokalisation	L02.8	Hautabszess, Furunkel und Karbunkel an sonstigen Lokalisationen
D18.01	Hämangiom: Haut und Unterhaut		
D18.08	Hämangiom: Sonstige Lokalisationen		
D22.0	Melanozytennävus der Lippe	L02.9	Hautabszess, Furunkel und Karbunkel, nicht näher bezeichnet
D22.2	Melanozytennävus des Ohres und des äußeren Gehörganges	L03.01	Phlegmone an Fingern
D22.3	Melanozytennävus sonstiger und nicht näher bezeichneter Teile des Gesichtes	L03.02	Phlegmone an Zehen
D22.4	Melanozytennävus der behaarten Kopfhaut und des Halses	L03.10	Phlegmone an der oberen Extremität
D22.5	Melanozytennävus des Rumpfes	L03.11	Phlegmone an der unteren Extremität
D22.6	Melanozytennävus der oberen Extremität, einschließlich Schulter	L03.2	Phlegmone im Gesicht
D22.7	Melanozytennävus der unteren Extremität, einschließlich Hüfte	L03.3	Phlegmone am Rumpf
D22.9	Melanozytennävus, nicht näher bezeichnet	L03.8	Phlegmone an sonstigen Lokalisationen
D23.0	Sonstige gutartige Neubildungen: Lippenhaut	L03.9	Phlegmone, nicht näher bezeichnet
D23.2	Sonstige gutartige Neubildungen: Haut des Ohres und des äußeren Gehörganges	L05.0	Pilonidalzyste mit Abszess
D23.3	Sonstige gutartige Neubildungen: Haut sonstiger und nicht näher bezeichneter Teile des Gesichtes	L05.9	Pilonidalzyste ohne Abszess
D23.4	Sonstige gutartige Neubildungen: Behaarte Kopfhaut und Haut des Halses	L08.0	Pyodermie
D23.5	Sonstige gutartige Neubildungen: Haut des Rumpfes	L08.1	Erythrasma
D23.6	Sonstige gutartige Neubildungen: Haut der oberen Extremität, einschließlich Schulter	L08.8	Sonstige näher bezeichnete lokale Infektionen der Haut und der Unterhaut
D23.7	Sonstige gutartige Neubildungen: Haut der unteren Extremität, einschließlich Hüfte	L08.9	Lokale Infektion der Haut und der Unterhaut, nicht näher bezeichnet
D23.9	Sonstige gutartige Neubildungen: Haut, nicht näher bezeichnet	L10.0	Pemphigus vulgaris
D24	Gutartige Neubildung der Brustdrüse [Mamma]	L10.1	Pemphigus vegetans
D48.5	Neubildung unsicheren oder unbekanntem Verhaltens: Haut	L10.2	Pemphigus foliaceus
D48.6	Neubildung unsicheren oder unbekanntem Verhaltens: Brustdrüse [Mamma]	L10.3	Brasilianischer Pemphigus [fogo selvagem]
H02.6	Xanthelasma palpebrarum	L10.4	Pemphigus erythematosus
		L10.5	Arzneimittelinduzierter Pemphigus
		L10.8	Sonstige Pemphiguskrankheiten
		L10.9	Pemphiguskrankheit, nicht näher bezeichnet
		L11.0	Erworbene Keratosis follicularis
		L11.1	Transitorische akantholytische Dermatose [Grover]
		L11.8	Sonstige näher bezeichnete akantholytische Dermatosen
		L11.9	Akantholytische Dermatose, nicht näher bezeichnet
		L12.0	Bullöses Pemphigoid

L12.1	Vernarbendes Pemphigoid	L27.1	Lokalisierte Hauteruption durch Drogen oder Arzneimittel
L12.2	Chronisch-bullöse Dermatoze des Kindesalters	L27.2	Dermatitis durch aufgenommene Nahrungsmittel
L12.3	Erworbene Epidermolysis bullosa	L27.8	Dermatitis durch sonstige oral, enteral oder parenteral aufgenommene Substanzen
L12.8	Sonstige Pemphigoidkrankheiten	L27.9	Dermatitis durch nicht näher bezeichnete oral, enteral oder parenteral aufgenommene Substanz
L12.9	Pemphigoidkrankheit, nicht näher bezeichnet	L28.0	Lichen simplex chronicus [Vidal]
L13.0	Dermatitis herpetiformis [Duhring]	L28.1	Prurigo nodularis
L13.1	Pustulosis subcornealis [Sneddon-Wilkinson]	L28.2	Sonstige Prurigo
L13.8	Sonstige näher bezeichnete bullöse Dermatosen	L29.0	Pruritus ani
L13.9	Bullöse Dermatoze, nicht näher bezeichnet	L29.8	Sonstiger Pruritus
L14	Bullöse Dermatosen bei anderenorts klassifizierten Krankheiten	L29.9	Pruritus, nicht näher bezeichnet
L20.0	Prurigo Besnier	L30.0	Nummuläres Ekzem
L20.8	Sonstiges atopisches [endogenes] Ekzem	L30.1	Dyshidrosis [Pompholyx]
L20.9	Atopisches [endogenes] Ekzem, nicht näher bezeichnet	L30.2	Autosensibilisierung der Haut [Id-Reaktion]
L21.0	Seborrhoea capitis	L30.3	Ekzematöide Dermatitis
L21.1	Seborrhöisches Ekzem der Kinder	L30.4	Intertriginöses Ekzem
L21.8	Sonstiges seborrhöisches Ekzem	L30.5	Pityriasis alba faciei
L21.9	Seborrhöisches Ekzem, nicht näher bezeichnet	L30.8	Sonstige näher bezeichnete Dermatitis
L22	Windeldermatitis	L30.9	Dermatitis, nicht näher bezeichnet
L23.0	Allergische Kontaktdermatitis durch Metalle	L40.0	Psoriasis vulgaris
L23.1	Allergische Kontaktdermatitis durch Klebstoffe	L40.1	Generalisierte Psoriasis pustulosa
L23.2	Allergische Kontaktdermatitis durch Kosmetika	L40.2	Akrodermatitis continua suppurativa [Hallopeau]
L23.3	Allergische Kontaktdermatitis durch Drogen oder Arzneimittel bei Hautkontakt	L40.3	Psoriasis pustulosa palmoplantaris
L23.4	Allergische Kontaktdermatitis durch Farbstoffe	L40.4	Psoriasis guttata
L23.5	Allergische Kontaktdermatitis durch sonstige chemische Produkte	L40.70	Mittelschwere bis schwere Psoriasis
L23.6	Allergische Kontaktdermatitis durch Nahrungsmittel bei Hautkontakt	L40.8	Sonstige Psoriasis
L23.7	Allergische Kontaktdermatitis durch Pflanzen, ausgenommen Nahrungsmittel	L40.9	Psoriasis, nicht näher bezeichnet
L23.8	Allergische Kontaktdermatitis durch sonstige Agenzien	L41.0	Pityriasis lichenoides et varioliformis acuta [Mucha-Habermann]
L23.9	Allergische Kontaktdermatitis, nicht näher bezeichnete Ursache	L41.1	Parapsoriasis guttata
L24.0	Toxische Kontaktdermatitis durch Detergenzien	L41.3	Kleinfleckige Parapsoriasis en plaques
L24.1	Toxische Kontaktdermatitis durch Öle und Fette	L41.4	Großfleckige Parapsoriasis en plaques
L24.2	Toxische Kontaktdermatitis durch Lösungsmittel	L41.5	Parapsoriasis mit Poikilodermie
L24.3	Toxische Kontaktdermatitis durch Kosmetika	L41.8	Sonstige Parapsoriasis
L24.4	Toxische Kontaktdermatitis durch Drogen oder Arzneimittel bei Hautkontakt	L41.9	Parapsoriasis, nicht näher bezeichnet
L24.5	Toxische Kontaktdermatitis durch sonstige chemische Produkte	L42	Pityriasis rosea
L24.6	Toxische Kontaktdermatitis durch Nahrungsmittel bei Hautkontakt	L43.0	Lichen ruber hypertrophicus
L24.7	Toxische Kontaktdermatitis durch Pflanzen, ausgenommen Nahrungsmittel	L43.1	Lichen ruber pemphigoides
L24.8	Toxische Kontaktdermatitis durch sonstige Agenzien	L43.2	Lichenoide Arzneimittelreaktion
L24.9	Toxische Kontaktdermatitis, nicht näher bezeichnete Ursache	L43.3	Subakuter Lichen ruber planus (aktiv)
L25.0	Nicht näher bezeichnete Kontaktdermatitis durch Kosmetika	L43.8	Sonstiger Lichen ruber planus
L25.1	Nicht näher bezeichnete Kontaktdermatitis durch Drogen oder Arzneimittel bei Hautkontakt	L43.9	Lichen ruber planus, nicht näher bezeichnet
L25.2	Nicht näher bezeichnete Kontaktdermatitis durch Farbstoffe	L44.0	Pityriasis rubra pilaris
L25.3	Nicht näher bezeichnete Kontaktdermatitis durch sonstige chemische Produkte	L44.1	Lichen nitidus
L25.4	Nicht näher bezeichnete Kontaktdermatitis durch Nahrungsmittel bei Hautkontakt	L44.2	Lichen striatus
L25.5	Nicht näher bezeichnete Kontaktdermatitis durch Pflanzen, ausgenommen Nahrungsmittel	L44.3	Lichen ruber moniliformis
L25.8	Nicht näher bezeichnete Kontaktdermatitis durch sonstige Agenzien	L44.4	Infantile papulöse Akrodermatitis [Gianotti-Crosti-Syndrom]
L25.9	Nicht näher bezeichnete Kontaktdermatitis, nicht näher bezeichnete Ursache	L44.8	Sonstige näher bezeichnete papulosquamöse Hautkrankheiten
L26	Exfoliative Dermatitis	L44.9	Papulosquamöse Hautkrankheit, nicht näher bezeichnet
L27.0	Generalisierte Hauteruption durch Drogen oder Arzneimittel	L45	Papulosquamöse Hautkrankheiten bei anderenorts klassifizierten Krankheiten
		L50.0	Allergische Urtikaria
		L50.1	Idiopathische Urtikaria
		L50.2	Urtikaria durch Kälte oder Wärme
		L50.3	Urticaria factitia
		L50.4	Urticaria mechanica
		L50.5	Cholinergische Urtikaria
		L50.6	Kontakturtikaria
		L50.8	Sonstige Urtikaria
		L50.9	Urtikaria, nicht näher bezeichnet
		L51.0	Nichtbullöses Erythema exsudativum multiforme
		L51.1	Bullöses Erythema exsudativum multiforme
		L51.20	Toxische epidermale Nekrolyse [Lyell-Syndrom]: Befall von weniger als 30 % der Körperoberfläche
		L51.21	Toxische epidermale Nekrolyse [Lyell-Syndrom]: Befall von 30 % der Körperoberfläche und mehr

L51.8	Sonstiges Erythema exsudativum multiforme	L65.8	Sonstiger näher bezeichneter Haarausfall ohne Narbenbildung
L51.9	Erythema exsudativum multiforme, nicht näher bezeichnet	L65.9	Haarausfall ohne Narbenbildung, nicht näher bezeichnet
L52	Erythema nodosum	L66.0	Pseudopelade Brocq
L53.0	Erythema toxicum	L66.1	Lichen planopilaris
L53.1	Erythema anulare centrifugum	L66.2	Folliculitis decalvans
L53.2	Erythema marginatum	L66.3	Folliculitis et Perifolliculitis capitis abscedens et suffodiens [Hoffmann]
L53.3	Sonstiges figuriertes chronisches Erythem	L66.4	Atrophoderma vermiculata
L53.8	Sonstige näher bezeichnete erythematöse Krankheiten	L66.8	Sonstige narbige Alopezie
L53.9	Erythematöse Krankheit, nicht näher bezeichnet	L66.9	Narbige Alopezie, nicht näher bezeichnet
L54.0	Erythema marginatum bei akutem rheumatischem Fieber	L67.0	Trichorrhexis nodosa
L54.8	Erythem bei sonstigen anderenorts klassifizierten Krankheiten	L67.1	Veränderungen der Haarfarbe
L55.0	Dermatitis solaris acuta 1. Grades	L67.8	Sonstige Anomalien der Haarfarbe und des Haarschaftes
L55.1	Dermatitis solaris acuta 2. Grades	L67.9	Anomalie der Haarfarbe und des Haarschaftes, nicht näher bezeichnet
L55.2	Dermatitis solaris acuta 3. Grades	L68.0	Hirsutismus
L55.8	Sonstige Dermatitis solaris acuta	L68.1	Hypertrichosis lanuginosa acquisita
L55.9	Dermatitis solaris acuta, nicht näher bezeichnet	L68.2	Lokalisierte Hypertrichose
L56.0	Phototoxische Reaktion auf Arzneimittel	L68.3	Polytrichie
L56.1	Photoallergische Reaktion auf Arzneimittel	L68.8	Sonstige Hypertrichose
L56.2	Phototoxische Kontaktdermatitis	L68.9	Hypertrichose, nicht näher bezeichnet
L56.3	Urticaria solaris	L70.0	Acne vulgaris
L56.4	Polymorphe Lichtdermatose	L70.1	Acne conglobata
L56.8	Sonstige näher bezeichnete akute Hautveränderungen durch Ultraviolettstrahlen	L70.2	Acne varioliformis
L56.9	Akute Hautveränderung durch Ultraviolettstrahlen, nicht näher bezeichnet	L70.3	Acne tropica
L57.0	Aktinische Keratose	L70.4	Acne infantum
L57.1	Aktinisches Retikuloid	L70.5	Acné excoriée
L57.2	Cutis rhomboidalis nuchae	L70.8	Sonstige Akne
L57.3	Poikiloderma reticularis [Civatte]	L70.9	Akne, nicht näher bezeichnet
L57.4	Cutis laxa senilis	L71.0	Periorale Dermatitis
L57.5	Strahlengranulom	L71.1	Rhinophym
L57.8	Sonstige Hautveränderungen durch chronische Exposition gegenüber nichtionisierender Strahlung	L71.8	Sonstige Rosazea
L57.9	Hautveränderung durch chronische Exposition gegenüber nichtionisierender Strahlung, nicht näher bezeichnet	L71.9	Rosazea, nicht näher bezeichnet
L58.0	Akute Radiodermatitis	L72.0	Epidermalzyste
L58.1	Chronische Radiodermatitis	L72.1	Trichilemmalzyste
L58.9	Radiodermatitis, nicht näher bezeichnet	L72.2	Steatocystoma multiplex
L59.0	Erythema ab igne	L72.8	Sonstige follikuläre Zysten der Haut und der Unterhaut
L59.8	Sonstige näher bezeichnete Krankheiten der Haut und der Unterhaut durch Strahleneinwirkung	L72.9	Follikuläre Zyste der Haut und der Unterhaut, nicht näher bezeichnet
L59.9	Krankheit der Haut und der Unterhaut durch Strahleneinwirkung, nicht näher bezeichnet	L73.0	Akneloid [Folliculitis sclerotisans nuchae]
L60.0	Unguis incarnatus	L73.1	Pseudofolliculitis barbae
L60.1	Onycholysis	L73.2	Hidradenitis suppurativa
L60.2	Onychogryposis [Onychogryphosis]	L73.8	Sonstige näher bezeichnete Krankheiten der Haarfollikel
L60.3	Nageldystrophie	L73.9	Krankheit der Haarfollikel, nicht näher bezeichnet
L60.4	Beau-Reil-Querfurchen	L74.0	Miliaria rubra
L60.5	Yellow-nail-Syndrom [Syndrom der gelben Nägel]	L74.1	Miliaria cristallina
L60.8	Sonstige Krankheiten der Nägel	L74.2	Miliaria profunda
L60.9	Krankheit der Nägel, nicht näher bezeichnet	L74.3	Miliaria, nicht näher bezeichnet
L62.0	Pachydermoperiostose mit Uhrglasnägeln	L74.4	Anhidrosis
L62.8	Krankheiten der Nägel bei sonstigen anderenorts klassifizierten Krankheiten	L74.8	Sonstige Krankheiten der ekkrinen Schweißdrüsen
L63.0	Alopecia (cranialis) totalis	L74.9	Krankheit der ekkrinen Schweißdrüsen, nicht näher bezeichnet
L63.1	Alopecia universalis	L75.0	Bromhidrosis
L63.2	Ophiasis	L75.1	Chromhidrosis
L63.8	Sonstige Alopecia areata	L75.2	Apokrine Miliaria
L63.9	Alopecia areata, nicht näher bezeichnet	L75.8	Sonstige Krankheiten der apokrinen Schweißdrüsen
L64.0	Arzneimittelinduzierte Alopecia androgenetica	L75.9	Krankheit der apokrinen Schweißdrüsen, nicht näher bezeichnet
L64.8	Sonstige Alopecia androgenetica	L80	Vitiligo
L64.9	Alopecia androgenetica, nicht näher bezeichnet	L81.0	Postinflammatorische Hyperpigmentierung
L65.0	Telogeneffluvium	L81.1	Chloasma [Melasma]
L65.1	Anageneffluvium	L81.2	Epheliden
L65.2	Alopecia mucinosa [Pinkus]	L81.3	Café-au-lait-Flecken
		L81.4	Sonstige Melanin-Hyperpigmentierung
		L81.5	Leukoderm, anderenorts nicht klassifiziert

L81.6	Sonstige Störungen durch verminderte Melaninbildung	L89.38	Dekubitus, Stadium 4: Sonstige Lokalisationen der unteren Extremität
L81.7	Pigmentpurpura	L89.39	Dekubitus, Stadium 4: Sonstige und nicht näher bezeichnete Lokalisationen
L81.8	Sonstige näher bezeichnete Störungen der Hautpigmentierung	L89.90	Dekubitus, Stadium nicht näher bezeichnet: Kopf
L81.9	Störung der Hautpigmentierung, nicht näher bezeichnet	L89.91	Dekubitus, Stadium nicht näher bezeichnet: Obere Extremität
L82	Seborrhoische Keratose	L89.92	Dekubitus, Stadium nicht näher bezeichnet: Dornfortsätze
L83	Acanthosis nigricans	L89.93	Dekubitus, Stadium nicht näher bezeichnet: Beckenkamm
L84	Hühneraugen und Horn- (Haut-) Schwielen	L89.94	Dekubitus, Stadium nicht näher bezeichnet: Kreuzbein
L85.0	Erworbene Ichthyosis	L89.95	Dekubitus, Stadium nicht näher bezeichnet: Sitzbein
L85.1	Erworbene Keratosis palmoplantaris [Erworbenes Keratoma palmoplantare]	L89.96	Dekubitus, Stadium nicht näher bezeichnet: Trochanter
L85.2	Keratosis punctata (palmoplantaris)	L89.97	Dekubitus, Stadium nicht näher bezeichnet: Ferse
L85.3	Xerosis cutis	L89.98	Dekubitus, Stadium nicht näher bezeichnet: Sonstige Lokalisationen der unteren Extremität
L85.8	Sonstige näher bezeichnete Epidermisverdickungen	L89.99	Dekubitus, Stadium nicht näher bezeichnet: Sonstige und nicht näher bezeichnete Lokalisationen
L85.9	Epidermisverdickung, nicht näher bezeichnet	L90.0	Lichen sclerosus et atrophicus
L86	Keratom bei anderenorts klassifizierten Krankheiten	L90.1	Anetodermie, Typ Schweningen-Buzzi
L87.0	Hyperkeratosis follicularis et parafollicularis in cutem penetrans [Kyrle]	L90.2	Anetodermie, Typ Jadassohn-Pellizzari
L87.2	Elastosis perforans serpiginosa	L90.3	Atrophodermia idiopathica, Typ Pasini-Pierini
L87.8	Sonstige Störungen der transepidermalen Elimination	L90.4	Akrodermatitis chronica atrophicans
L87.9	Störung der transepidermalen Elimination, nicht näher bezeichnet	L90.5	Narben und Fibrosen der Haut
L88	Pyoderma gangraenosum	L90.6	Striae cutis atrophicae
L89.00	Dekubitus, Stadium 1: Kopf	L90.8	Sonstige atrophische Hautkrankheiten
L89.01	Dekubitus, Stadium 1: Obere Extremität	L90.9	Atrophische Hautkrankheit, nicht näher bezeichnet
L89.02	Dekubitus, Stadium 1: Dornfortsätze	L91.0	Hypertrophe Narbe
L89.03	Dekubitus, Stadium 1: Beckenkamm	L91.8	Sonstige hypertrophe Hautkrankheiten
L89.04	Dekubitus, Stadium 1: Kreuzbein	L91.9	Hypertrophe Hautkrankheit, nicht näher bezeichnet
L89.05	Dekubitus, Stadium 1: Sitzbein	L92.0	Granuloma anulare
L89.06	Dekubitus, Stadium 1: Trochanter	L92.1	Nekrobiosis lipoidica, anderenorts nicht klassifiziert
L89.07	Dekubitus, Stadium 1: Ferse	L92.2	Granuloma faciale [Granuloma eosinophilicum faciei]
L89.08	Dekubitus, Stadium 1: Sonstige Lokalisationen der unteren Extremität	L92.3	Fremdkörpergranulom der Haut und der Unterhaut
L89.09	Dekubitus, Stadium 1: Sonstige und nicht näher bezeichnete Lokalisationen	L92.8	Sonstige granulomatöse Krankheiten der Haut und der Unterhaut
L89.10	Dekubitus, Stadium 2: Kopf	L92.9	Granulomatöse Krankheit der Haut und der Unterhaut, nicht näher bezeichnet
L89.11	Dekubitus, Stadium 2: Obere Extremität	L93.0	Diskoider Lupus erythematoses
L89.12	Dekubitus, Stadium 2: Dornfortsätze	L93.1	Subakuter Lupus erythematoses cutaneus
L89.13	Dekubitus, Stadium 2: Beckenkamm	L93.2	Sonstiger lokalisierter Lupus erythematoses
L89.14	Dekubitus, Stadium 2: Kreuzbein	L94.0	Sclerodermia circumscripta [Morphaea]
L89.15	Dekubitus, Stadium 2: Sitzbein	L94.1	Lineare oder bandförmige Sklerodermie
L89.16	Dekubitus, Stadium 2: Trochanter	L94.2	Calcinosis cutis
L89.17	Dekubitus, Stadium 2: Ferse	L94.3	Sklerodaktylie
L89.18	Dekubitus, Stadium 2: Sonstige Lokalisationen der unteren Extremität	L94.5	Poikilodermia atrophicans vascularis [Jacobi]
L89.19	Dekubitus, Stadium 2: Sonstige und nicht näher bezeichnete Lokalisationen	L94.8	Sonstige näher bezeichnete lokalisierte Krankheiten des Bindegewebes
L89.20	Dekubitus, Stadium 3: Kopf	L94.9	Lokalisierte Krankheit des Bindegewebes, nicht näher bezeichnet
L89.21	Dekubitus, Stadium 3: Obere Extremität	L95.0	Livedo-Vaskulitis
L89.22	Dekubitus, Stadium 3: Dornfortsätze	L95.1	Erythema elevatum et diutinum
L89.23	Dekubitus, Stadium 3: Beckenkamm	L95.8	Sonstige Vaskulitis, die auf die Haut begrenzt ist
L89.24	Dekubitus, Stadium 3: Kreuzbein	L95.9	Vaskulitis, die auf die Haut begrenzt ist, nicht näher bezeichnet
L89.25	Dekubitus, Stadium 3: Sitzbein	L97	Ulcus cruris, anderenorts nicht klassifiziert
L89.26	Dekubitus, Stadium 3: Trochanter	L98.0	Granuloma pediculatum [Granuloma pyogenicum]
L89.27	Dekubitus, Stadium 3: Ferse	L98.1	Dermatitis factitia
L89.28	Dekubitus, Stadium 3: Sonstige Lokalisationen der unteren Extremität	L98.2	Akute febrile neutrophile Dermatose [Sweet-Syndrom]
L89.29	Dekubitus, Stadium 3: Sonstige und nicht näher bezeichnete Lokalisationen	L98.3	Eosinophile Zellulitis [Wells-Syndrom]
L89.30	Dekubitus, Stadium 4: Kopf	L98.4	Chronisches Ulkus der Haut, anderenorts nicht klassifiziert
L89.31	Dekubitus, Stadium 4: Obere Extremität	L98.5	Muzinose der Haut
L89.32	Dekubitus, Stadium 4: Dornfortsätze	L98.6	Sonstige infiltrative Krankheiten der Haut und der Unterhaut
L89.33	Dekubitus, Stadium 4: Beckenkamm	L98.7	Überschüssige und erschlaffte Haut und Unterhaut
L89.34	Dekubitus, Stadium 4: Kreuzbein		
L89.35	Dekubitus, Stadium 4: Sitzbein		
L89.36	Dekubitus, Stadium 4: Trochanter		
L89.37	Dekubitus, Stadium 4: Ferse		

L98.8	Sonstige näher bezeichnete Krankheiten der Haut und der Unterhaut	N64.5	Sonstige Symptome der Mamma
L98.9	Krankheit der Haut und der Unterhaut, nicht näher bezeichnet	N64.8	Sonstige näher bezeichnete Krankheiten der Mamma
L99.0	Kutane Amyloidose	N64.9	Krankheit der Mamma, nicht näher bezeichnet
L99.11	Stadium 1 der akuten Haut-Graft-versus-Host-Krankheit	N80.6	Endometriose in Hautnarbe
L99.12	Stadium 2 der akuten Haut-Graft-versus-Host-Krankheit	P83.1	Erythema toxicum neonatorum
L99.13	Stadium 3 der akuten Haut-Graft-versus-Host-Krankheit	P83.4	Brustdrüenschwellung beim Neugeborenen
L99.14	Stadium 4 der akuten Haut-Graft-versus-Host-Krankheit	P83.6	Umbilikaler Polyp beim Neugeborenen
L99.21	Stadium 1 der chronischen Haut-Graft-versus-Host-Krankheit	P83.8	Sonstige näher bezeichnete Krankheitszustände der Haut, die für den Fetus und das Neugeborene spezifisch sind
L99.22	Stadium 2 der chronischen Haut-Graft-versus-Host-Krankheit	P83.9	Krankheitszustand der Haut, der für den Fetus und das Neugeborene spezifisch ist, nicht näher bezeichnet
L99.23	Stadium 3 der chronischen Haut-Graft-versus-Host-Krankheit	Q18.3	Flügelzell des Halses
L99.8	Sonstige näher bezeichnete Krankheiten der Haut und der Unterhaut bei anderenorts klassifizierten Krankheiten	Q18.9	Angeborene Fehlbildung des Gesichtes und des Halses, nicht näher bezeichnet
M35.6	Rezidivierende Pannikulitis [Pfeifer-Weber-Christian-Krankheit]	Q80.0	Ichthyosis vulgaris
M54.00	Pannikulitis in der Nacken- und Rückenregion: Mehrere Lokalisationen der Wirbelsäule	Q80.1	X-chromosomal-rezessive Ichthyosis
M54.01	Pannikulitis in der Nacken- und Rückenregion: Okzipito-Atlanto-Axialbereich	Q80.2	Lamelläre Ichthyosis
M54.02	Pannikulitis in der Nacken- und Rückenregion: Zervikalbereich	Q80.3	Bullöse kongenitale ichthyosiforme Erythrodermie
M79.30	Pannikulitis, nicht näher bezeichnet: Mehrere Lokalisationen	Q80.4	Ichthyosis congenita gravis [Harlekinfetus]
M79.31	Pannikulitis, nicht näher bezeichnet: Schulterregion [Klavikula, Skapula, Akromioklavikular-, Schulter-, Sternoklavikulargelenk]	Q80.8	Sonstige Ichthyosis congenita
M79.32	Pannikulitis, nicht näher bezeichnet: Oberarm [Humerus, Ellenbogengelenk]	Q80.9	Ichthyosis congenita, nicht näher bezeichnet
M79.33	Pannikulitis, nicht näher bezeichnet: Unterarm [Radius, Ulna, Handgelenk]	Q81.0	Epidermolysis bullosa simplex
M79.34	Pannikulitis, nicht näher bezeichnet: Hand [Finger, Handwurzel, Mittelhand, Gelenke zwischen diesen Knochen]	Q81.1	Epidermolysis bullosa atrophicans gravis
M79.35	Pannikulitis, nicht näher bezeichnet: Beckenregion und Oberschenkel [Becken, Femur, Gesäß, Hüfte, Hüftgelenk, Iliosakralgelenk]	Q81.2	Epidermolysis bullosa dystrophica
M79.36	Pannikulitis, nicht näher bezeichnet: Unterschenkel [Fibula, Tibia, Kniegelenk]	Q81.8	Sonstige Epidermolysis bullosa
M79.37	Pannikulitis, nicht näher bezeichnet: Knöchel und Fuß [Fußwurzel, Mittelfuß, Zehen, Sprunggelenk, sonstige Gelenke des Fußes]	Q81.9	Epidermolysis bullosa, nicht näher bezeichnet
M79.38	Pannikulitis, nicht näher bezeichnet: Sonstige [Hals, Kopf, Rippen, Rumpf, Schädel, Wirbelsäule]	Q82.00	Hereditäres Lymphödem der oberen und unteren Extremität(en), Stadium I
M79.39	Pannikulitis, nicht näher bezeichnet: Nicht näher bezeichnete Lokalisation	Q82.01	Hereditäres Lymphödem der oberen und unteren Extremität(en), Stadium II
N60.0	Solitärzyste der Mamma	Q82.02	Hereditäres Lymphödem der oberen und unteren Extremität(en), Stadium III
N60.1	Diffuse zystische Mastopathie	Q82.03	Hereditäres Lymphödem, sonstige Lokalisation, Stadium I
N60.2	Fibroadenose der Mamma	Q82.04	Hereditäres Lymphödem, sonstige Lokalisation, Stadium II
N60.3	Fibrosklerose der Mamma	Q82.05	Hereditäres Lymphödem, sonstige Lokalisation, Stadium III
N60.4	Ektasie der Ductus lactiferi	Q82.08	Sonstiges hereditäres Lymphödem
N60.8	Sonstige gutartige Mammadysplasien	Q82.09	Hereditäres Lymphödem, nicht näher bezeichnet
N60.9	Gutartige Mammadysplasie, nicht näher bezeichnet	Q82.1	Xeroderma pigmentosum
N61	Entzündliche Krankheiten der Mamma [Brustdrüse]	Q82.2	Mastozytose (angeboren)
N62	Hypertrophie der Mamma [Brustdrüse]	Q82.3	Incontinentia pigmenti
N63	Nicht näher bezeichnete Knoten in der Mamma [Brustdrüse]	Q82.4	Ektodermale Dysplasie (anhidrotisch)
N64.0	Fissur und Fistel der Brustwarze	Q82.5	Angeborener nichtneoplastischer Nävus
N64.1	Fettgewebsnekrose der Mamma	Q82.8	Sonstige näher bezeichnete angeborene Fehlbildungen der Haut
N64.2	Atrophie der Mamma	Q82.9	Angeborene Fehlbildung der Haut, nicht näher bezeichnet
N64.3	Galaktorrhoe, nicht im Zusammenhang mit der Geburt	Q83.0	Angeborenes Fehlen der Mamma verbunden mit fehlender Brustwarze
N64.4	Mastodynie	Q83.1	Akzessorische Mamma
		Q83.2	Fehlen der Brustwarze (angeboren)
		Q83.3	Akzessorische Brustwarze
		Q83.80	Tubuläre Brust
		Q83.88	Sonstige angeborene Fehlbildungen der Mamma
		Q83.9	Angeborene Fehlbildung der Mamma, nicht näher bezeichnet
		Q84.0	Angeborene Alopezie
		Q84.1	Angeborene morphologische Störungen der Haare, anderenorts nicht klassifiziert
		Q84.2	Sonstige angeborene Fehlbildungen der Haare
		Q84.3	Anonychie
		Q84.4	Angeborene Leukonychie
		Q84.5	Vergrößerte und hypertrophierte Nägel (angeboren)
		Q84.6	Sonstige angeborene Fehlbildungen der Nägel
		Q84.8	Sonstige näher bezeichnete angeborene Fehlbildungen des Integumentes

Q84.9	Angeborene Fehlbildung des Integumentes, nicht näher bezeichnet	S00.43	Oberflächliche Verletzung des Ohres: Insektenbiss oder -stich (ungiftig)
R02.00	Nekrose der Haut und Unterhaut, anderenorts nicht klassifiziert: Kopf und Hals	S00.44	Oberflächliche Verletzung des Ohres: Oberflächlicher Fremdkörper (Splitter)
R02.01	Nekrose der Haut und Unterhaut, anderenorts nicht klassifiziert: Schulterregion, Oberarm und Ellenbogen	S00.45 S00.48 S00.50	Oberflächliche Verletzung des Ohres: Prellung Oberflächliche Verletzung des Ohres: Sonstige Oberflächliche Verletzung der Lippe und der Mundhöhle: Art der Verletzung nicht näher bezeichnet
R02.02	Nekrose der Haut und Unterhaut, anderenorts nicht klassifiziert: Unterarm und Handgelenk	S00.51	Oberflächliche Verletzung der Lippe und der Mundhöhle: Schürfwunde
R02.03	Nekrose der Haut und Unterhaut, anderenorts nicht klassifiziert: Hand und Finger	S00.52	Oberflächliche Verletzung der Lippe und der Mundhöhle: Blasenbildung (nichtthermisch)
R02.04	Nekrose der Haut und Unterhaut, anderenorts nicht klassifiziert: Rumpf	S00.53	Oberflächliche Verletzung der Lippe und der Mundhöhle: Insektenbiss oder -stich (ungiftig)
R02.05	Nekrose der Haut und Unterhaut, anderenorts nicht klassifiziert: Beckenregion und Oberschenkel	S00.54	Oberflächliche Verletzung der Lippe und der Mundhöhle: Oberflächlicher Fremdkörper (Splitter)
R02.06	Nekrose der Haut und Unterhaut, anderenorts nicht klassifiziert: Unterschenkel und Knie	S00.55	Oberflächliche Verletzung der Lippe und der Mundhöhle: Prellung
R02.07	Nekrose der Haut und Unterhaut, anderenorts nicht klassifiziert: Knöchelregion, Fuß und Zehen	S00.58	Oberflächliche Verletzung der Lippe und der Mundhöhle: Sonstige
R02.09	Nekrose der Haut und Unterhaut, anderenorts nicht klassifiziert: Lokalisation nicht näher bezeichnet	S00.7 S00.80	Multiple oberflächliche Verletzungen des Kopfes Oberflächliche Verletzung sonstiger Teile des Kopfes: Art der Verletzung nicht näher bezeichnet
R21	Hautausschlag und sonstige unspezifische Hauteruptionen	S00.81	Oberflächliche Verletzung sonstiger Teile des Kopfes: Schürfwunde
R22.0	Lokalisierte Schwellung, Raumforderung und Knoten der Haut und der Unterhaut am Kopf	S00.82	Oberflächliche Verletzung sonstiger Teile des Kopfes: Blasenbildung (nichtthermisch)
R22.1	Lokalisierte Schwellung, Raumforderung und Knoten der Haut und der Unterhaut am Hals	S00.83	Oberflächliche Verletzung sonstiger Teile des Kopfes: Insektenbiss oder -stich (ungiftig)
R22.2	Lokalisierte Schwellung, Raumforderung und Knoten der Haut und der Unterhaut am Rumpf	S00.84	Oberflächliche Verletzung sonstiger Teile des Kopfes: Oberflächlicher Fremdkörper (Splitter)
R22.3	Lokalisierte Schwellung, Raumforderung und Knoten der Haut und der Unterhaut an den oberen Extremitäten	S00.85	Oberflächliche Verletzung sonstiger Teile des Kopfes: Prellung
R22.4	Lokalisierte Schwellung, Raumforderung und Knoten der Haut und der Unterhaut an den unteren Extremitäten	S00.88	Oberflächliche Verletzung sonstiger Teile des Kopfes: Sonstige
R22.7	Lokalisierte Schwellung, Raumforderung und Knoten der Haut und der Unterhaut an mehreren Lokalisationen	S00.90	Oberflächliche Verletzung des Kopfes, Teil nicht näher bezeichnet: Art der Verletzung nicht näher bezeichnet
R22.9	Lokalisierte Schwellung, Raumforderung und Knoten der Haut und der Unterhaut, nicht näher bezeichnet	S00.91	Oberflächliche Verletzung des Kopfes, Teil nicht näher bezeichnet: Schürfwunde
R23.4	Veränderungen des Hautreliefs	S00.92	Oberflächliche Verletzung des Kopfes, Teil nicht näher bezeichnet: Blasenbildung (nichtthermisch)
R23.8	Sonstige und nicht näher bezeichnete Hautveränderungen	S00.93	Oberflächliche Verletzung des Kopfes, Teil nicht näher bezeichnet: Insektenbiss oder -stich (ungiftig)
R61.0	Hyperhidrose, umschrieben	S00.94	Oberflächliche Verletzung des Kopfes, Teil nicht näher bezeichnet: Oberflächlicher Fremdkörper (Splitter)
R61.1	Hyperhidrose, generalisiert	S00.95	Oberflächliche Verletzung des Kopfes, Teil nicht näher bezeichnet: Prellung
R61.9	Hyperhidrose, nicht näher bezeichnet	S00.98	Oberflächliche Verletzung des Kopfes, Teil nicht näher bezeichnet: Sonstige
R92	Abnorme Befunde bei der bildgebenden Diagnostik der Mamma [Brustdrüse]	S10.12	Sonstige und nicht näher bezeichnete oberflächliche Verletzungen des Rachens: Blasenbildung (nichtthermisch)
S00.02	Oberflächliche Verletzung der behaarten Kopfhaut: Blasenbildung (nichtthermisch)	S10.13	Sonstige und nicht näher bezeichnete oberflächliche Verletzungen des Rachens: Insektenbiss oder -stich (ungiftig)
S00.03	Oberflächliche Verletzung der behaarten Kopfhaut: Insektenbiss oder -stich (ungiftig)	S10.14	Sonstige und nicht näher bezeichnete oberflächliche Verletzungen des Rachens: Oberflächlicher Fremdkörper (Splitter)
S00.04	Oberflächliche Verletzung der behaarten Kopfhaut: Oberflächlicher Fremdkörper (Splitter)	S10.7 S10.82	Multiple oberflächliche Verletzungen des Halses Oberflächliche Verletzung sonstiger Teile des Halses: Blasenbildung (nichtthermisch)
S00.30	Oberflächliche Verletzung der Nase: Art der Verletzung nicht näher bezeichnet	S10.83	Oberflächliche Verletzung sonstiger Teile des Halses: Insektenbiss oder -stich (ungiftig)
S00.31	Oberflächliche Verletzung der Nase: Schürfwunde	S10.84	Oberflächliche Verletzung sonstiger Teile des Halses: Oberflächlicher Fremdkörper (Splitter)
S00.32	Oberflächliche Verletzung der Nase: Blasenbildung (nichtthermisch)	S10.92	Oberflächliche Verletzung des Halses, Teil nicht näher bezeichnet: Blasenbildung (nichtthermisch)
S00.33	Oberflächliche Verletzung der Nase: Insektenbiss oder -stich (ungiftig)		
S00.34	Oberflächliche Verletzung der Nase: Oberflächlicher Fremdkörper (Splitter)		
S00.35	Oberflächliche Verletzung der Nase: Prellung		
S00.38	Oberflächliche Verletzung der Nase: Sonstige		
S00.40	Oberflächliche Verletzung des Ohres: Art der Verletzung nicht näher bezeichnet		
S00.41	Oberflächliche Verletzung des Ohres: Schürfwunde		
S00.42	Oberflächliche Verletzung des Ohres: Blasenbildung (nichtthermisch)		

S10.93	Oberflächliche Verletzung des Halses, Teil nicht näher bezeichnet: Insektenbiss oder -stich (ungiftig)	S70.83	Sonstige oberflächliche Verletzungen der Hüfte und des Oberschenkels: Insektenbiss oder -stich (ungiftig)
S10.94	Oberflächliche Verletzung des Halses, Teil nicht näher bezeichnet: Oberflächlicher Fremdkörper (Splitter)	S70.84	Sonstige oberflächliche Verletzungen der Hüfte und des Oberschenkels: Oberflächlicher Fremdkörper (Splitter)
S20.12	Sonstige und nicht näher bezeichnete oberflächliche Verletzungen der Mamma [Brustdrüse]: Blasenbildung (nichtthermisch)	S70.9	Oberflächliche Verletzung der Hüfte und des Oberschenkels, nicht näher bezeichnet
S20.13	Sonstige und nicht näher bezeichnete oberflächliche Verletzungen der Mamma [Brustdrüse]: Insektenbiss oder -stich (ungiftig)	S80.82	Sonstige oberflächliche Verletzungen des Unterschenkels: Blasenbildung (nichtthermisch)
S20.14	Sonstige und nicht näher bezeichnete oberflächliche Verletzungen der Mamma [Brustdrüse]: Oberflächlicher Fremdkörper (Splitter)	S80.83	Sonstige oberflächliche Verletzungen des Unterschenkels: Insektenbiss oder -stich (ungiftig)
S20.32	Sonstige oberflächliche Verletzungen der vorderen Thoraxwand: Blasenbildung (nichtthermisch)	S80.84	Sonstige oberflächliche Verletzungen des Unterschenkels: Oberflächlicher Fremdkörper (Splitter)
S20.33	Sonstige oberflächliche Verletzungen der vorderen Thoraxwand: Insektenbiss oder -stich (ungiftig)	S90.82	Sonstige oberflächliche Verletzungen der Knöchelregion und des Fußes: Blasenbildung (nichtthermisch)
S20.34	Sonstige oberflächliche Verletzungen der vorderen Thoraxwand: Oberflächlicher Fremdkörper (Splitter)	S90.83	Sonstige oberflächliche Verletzungen der Knöchelregion und des Fußes: Insektenbiss oder -stich (ungiftig)
S20.42	Sonstige oberflächliche Verletzungen der hinteren Thoraxwand: Blasenbildung (nichtthermisch)	S90.84	Sonstige oberflächliche Verletzungen der Knöchelregion und des Fußes: Oberflächlicher Fremdkörper (Splitter)
S20.43	Sonstige oberflächliche Verletzungen der hinteren Thoraxwand: Insektenbiss oder -stich (ungiftig)	T85.4	Mechanische Komplikation durch Mammaprothese oder -implantat
S20.44	Sonstige oberflächliche Verletzungen der hinteren Thoraxwand: Oberflächlicher Fremdkörper (Splitter)	T85.82	Kapselfibrose der Mamma durch Mammaprothese oder -implantat
S20.82	Oberflächliche Verletzung sonstiger und nicht näher bezeichneter Teile des Thorax: Blasenbildung (nichtthermisch)	T90.0	Folgen einer oberflächlichen Verletzung des Kopfes
S20.83	Oberflächliche Verletzung sonstiger und nicht näher bezeichneter Teile des Thorax: Insektenbiss oder -stich (ungiftig)	T90.1	Folgen einer offenen Wunde des Kopfes
S20.84	Oberflächliche Verletzung sonstiger und nicht näher bezeichneter Teile des Thorax: Oberflächlicher Fremdkörper (Splitter)	T91.0	Folgen einer oberflächlichen Verletzung und einer offenen Wunde des Halses und des Rumpfes
S30.82	Sonstige oberflächliche Verletzungen des Abdomens, der Lumbosakralgegend und des Beckens: Blasenbildung (nichtthermisch)	T92.0	Folgen einer offenen Wunde der oberen Extremität
S30.83	Sonstige oberflächliche Verletzungen des Abdomens, der Lumbosakralgegend und des Beckens: Insektenbiss oder -stich (ungiftig)	T92.8	Folgen sonstiger näher bezeichneter Verletzungen der oberen Extremität
S30.84	Sonstige oberflächliche Verletzungen des Abdomens, der Lumbosakralgegend und des Beckens: Oberflächlicher Fremdkörper (Splitter)	T93.0	Folgen einer offenen Wunde der unteren Extremität
S40.82	Sonstige oberflächliche Verletzungen der Schulter und des Oberarmes: Blasenbildung (nichtthermisch)	T93.8	Folgen sonstiger näher bezeichneter Verletzungen der unteren Extremität
S40.83	Sonstige oberflächliche Verletzungen der Schulter und des Oberarmes: Insektenbiss oder -stich (ungiftig)	T95.0	Folgen einer Verbrennung, Verätzung oder Erfrierung des Kopfes oder des Halses
S40.84	Sonstige oberflächliche Verletzungen der Schulter und des Oberarmes: Oberflächlicher Fremdkörper (Splitter)	T95.1	Folgen einer Verbrennung, Verätzung oder Erfrierung des Rumpfes
S50.82	Sonstige oberflächliche Verletzungen des Unterarmes: Blasenbildung (nichtthermisch)	T95.2	Folgen einer Verbrennung, Verätzung oder Erfrierung der oberen Extremität
S50.83	Sonstige oberflächliche Verletzungen des Unterarmes: Insektenbiss oder -stich (ungiftig)	T95.3	Folgen einer Verbrennung, Verätzung oder Erfrierung der unteren Extremität
S50.84	Sonstige oberflächliche Verletzungen des Unterarmes: Oberflächlicher Fremdkörper (Splitter)	T95.4	Folgen einer Verbrennung oder Verätzung, die nur nach der Größe der betroffenen Körperoberfläche klassifizierbar ist
S60.82	Sonstige oberflächliche Verletzungen des Handgelenkes und der Hand: Blasenbildung (nichtthermisch)	T95.8	Folgen einer sonstigen näher bezeichneten Verbrennung, Verätzung oder Erfrierung
S60.83	Sonstige oberflächliche Verletzungen des Handgelenkes und der Hand: Insektenbiss oder -stich (ungiftig)	T95.9	Folgen einer nicht näher bezeichneten Verbrennung, Verätzung oder Erfrierung
S60.84	Sonstige oberflächliche Verletzungen des Handgelenkes und der Hand: Oberflächlicher Fremdkörper (Splitter)	Z40.00	Prophylaktische Operation wegen Risikofaktoren in Verbindung mit bösartigen Neubildungen: Prophylaktische Operation an der Brustdrüse [Mamma]
S70.82	Sonstige oberflächliche Verletzungen der Hüfte und des Oberschenkels: Blasenbildung (nichtthermisch)	Z41.1	Plastische Chirurgie aus kosmetischen Gründen
		Z42.0	Nachbehandlung unter Anwendung plastischer Chirurgie des Kopfes oder des Halses
		Z42.1	Nachbehandlung unter Anwendung plastischer Chirurgie der Mamma [Brustdrüse]
		Z42.2	Nachbehandlung unter Anwendung plastischer Chirurgie an anderen Teilen des Rumpfes
		Z42.3	Nachbehandlung unter Anwendung plastischer Chirurgie der oberen Extremität
		Z42.4	Nachbehandlung unter Anwendung plastischer Chirurgie der unteren Extremität
		Z42.8	Nachbehandlung unter Anwendung plastischer Chirurgie an sonstigen Körperteilen

Z42.9	Nachbehandlung unter Anwendung plastischer Chirurgie, nicht näher bezeichnet	Z80.3	Bösartige Neubildung der Brustdrüse [Mamma] in der Familienanamnese
Z44.3	Versorgen mit und Anpassen einer extrakorporalen Mammaprothese	Z90.1	Verlust der Mamma(e) [Brustdrüse]
Z52.1	Hautspender	Z94.5	Zustand nach Hauttransplantation

DRG J01**Gewebetransplantation mit mikrovaskulärer Anastomosierung oder komplexer Eingriff bei bösartigen Erkrankungen der Haut, Unterhaut und Mamma**

(Prozedur in Tabelle J01-2 oder mindestens eine Prozedur in Tabelle J01-3 und Prozedur in Tabelle J01-4) und Hauptdiagnose in Tabelle J01-1

DRG J01A**Gewebetransplantation mit mikrovaskulärer Anastomosierung bei bösartigen Erkrankungen der Haut, Unterhaut und Mamma mit beidseitiger Prozedur oder komplexem Eingriff**

Beidseitige Prozedur in Tabelle J01-2 oder (mindestens eine Prozedur in Tabelle J01-3 und Prozedur in Tabelle J01-4)

DRG J01B**Gewebetransplantation mit mikrovaskulärer Anastomosierung bei bösartigen Erkrankungen der Haut, Unterhaut und Mamma****Diagnose J01-1**

C43.0	Bösartiges Melanom der Lippe	C50.8	Bösartige Neubildung: Brustdrüse, mehrere Teilbereiche überlappend
C43.2	Bösartiges Melanom des Ohres und des äußeren Gehörganges	C50.9	Bösartige Neubildung: Brustdrüse, nicht näher bezeichnet
C43.3	Bösartiges Melanom sonstiger und nicht näher bezeichneter Teile des Gesichtes	C79.2	Sekundäre bösartige Neubildung der Haut
C43.4	Bösartiges Melanom der behaarten Kopfhaut und des Halses	C79.81	Sekundäre bösartige Neubildung der Brustdrüse
C43.5	Bösartiges Melanom des Rumpfes	D03.0	Melanoma in situ der Lippe
C43.6	Bösartiges Melanom der oberen Extremität, einschließlich Schulter	D03.2	Melanoma in situ des Ohres und des äußeren Gehörganges
C43.7	Bösartiges Melanom der unteren Extremität, einschließlich Hüfte	D03.3	Melanoma in situ sonstiger und nicht näher bezeichneter Teile des Gesichtes
C43.8	Bösartiges Melanom der Haut, mehrere Teilbereiche überlappend	D03.4	Melanoma in situ der behaarten Kopfhaut und des Halses
C43.9	Bösartiges Melanom der Haut, nicht näher bezeichnet	D03.5	Melanoma in situ des Rumpfes
C44.0	Sonstige bösartige Neubildungen: Lippenhaut	D03.6	Melanoma in situ der oberen Extremität, einschließlich Schulter
C44.2	Sonstige bösartige Neubildungen: Haut des Ohres und des äußeren Gehörganges	D03.7	Melanoma in situ der unteren Extremität, einschließlich Hüfte
C44.3	Sonstige bösartige Neubildungen: Haut sonstiger und nicht näher bezeichneter Teile des Gesichtes	D03.8	Melanoma in situ an sonstigen Lokalisationen
C44.4	Sonstige bösartige Neubildungen: Behaarte Kopfhaut und Haut des Halses	D03.9	Melanoma in situ, nicht näher bezeichnet
C44.5	Sonstige bösartige Neubildungen: Haut des Rumpfes	D04.0	Carcinoma in situ: Lippenhaut
C44.6	Sonstige bösartige Neubildungen: Haut der oberen Extremität, einschließlich Schulter	D04.2	Carcinoma in situ: Haut des Ohres und des äußeren Gehörganges
C44.7	Sonstige bösartige Neubildungen: Haut der unteren Extremität, einschließlich Hüfte	D04.3	Carcinoma in situ: Haut sonstiger und nicht näher bezeichneter Teile des Gesichtes
C44.8	Sonstige bösartige Neubildungen: Haut, mehrere Teilbereiche überlappend	D04.4	Carcinoma in situ: Behaarte Kopfhaut und Haut des Halses
C44.9	Bösartige Neubildung der Haut, nicht näher bezeichnet	D04.5	Carcinoma in situ: Haut des Rumpfes
C46.0	Kaposi-Sarkom der Haut	D04.6	Carcinoma in situ: Haut der oberen Extremität, einschließlich Schulter
C46.1	Kaposi-Sarkom des Weichteilgewebes	D04.7	Carcinoma in situ: Haut der unteren Extremität, einschließlich Hüfte
C46.7	Kaposi-Sarkom sonstiger Lokalisationen	D04.8	Carcinoma in situ: Haut an sonstigen Lokalisationen
C46.8	Kaposi-Sarkom mehrerer Organe	D04.9	Carcinoma in situ: Haut, nicht näher bezeichnet
C46.9	Kaposi-Sarkom, nicht näher bezeichnet	D05.0	Lobuläres Carcinoma in situ der Brustdrüse
C50.0	Bösartige Neubildung: Brustwarze und Warzenhof	D05.1	Carcinoma in situ der Milchgänge
C50.1	Bösartige Neubildung: Zentraler Drüsenkörper der Brustdrüse	D05.7	Sonstiges Carcinoma in situ der Brustdrüse
C50.2	Bösartige Neubildung: Oberer innerer Quadrant der Brustdrüse	D05.9	Carcinoma in situ der Brustdrüse, nicht näher bezeichnet
C50.3	Bösartige Neubildung: Unterer innerer Quadrant der Brustdrüse	Q83.80	Tubuläre Brust
C50.4	Bösartige Neubildung: Oberer äußerer Quadrant der Brustdrüse	Q83.88	Sonstige angeborene Fehlbildungen der Mamma
C50.5	Bösartige Neubildung: Unterer äußerer Quadrant der Brustdrüse	T85.4	Mechanische Komplikation durch Mammaprothese oder -implantat
C50.6	Bösartige Neubildung: Recessus axillaris der Brustdrüse	T85.82	Kapselbildung der Mamma durch Mammaprothese oder -implantat
		Z40.00	Prophylaktische Operation wegen Risikofaktoren in Verbindung mit bösartigen Neubildungen: Prophylaktische Operation an der Brustdrüse [Mamma]

Z42.1	Nachbehandlung unter Anwendung plastischer Chirurgie der Mamma [Brustdrüse]	Z80.3	Bösartige Neubildung der Brustdrüse [Mamma] in der Familienanamnese
-------	---	-------	---

Prozedur J01-2

16.98.11 ↔	Rekonstruktion der Orbitawand mit mikrovaskulärem Lappen	30.4X.15 ↔	Radikale Laryngektomie, mit Pharyngektomie, Rekonstruktion mit freiem mikrovaskulär-anastomosierten Transplantat
18.71.14 ↔	Ohrmuschelaufbau, partiell mit mikrovaskulärem Lappen	30.4X.25 ↔	Radikale Laryngektomie, mit Pharyngektomie und Schilddrüsenresektion, Rekonstruktion mit freiem mikrovaskulär-anastomosierten Transplantat
18.71.24 ↔	Ohrmuschelaufbau, total mit mikrovaskulärem Lappen	76.31.20 ↔	Partielle Mandibulektomie, Rekonstruktion mit mikrovaskulär-anastomosiertem Transplantat
25.2X.14 ↔	Partielle Glossektomie, transoraler Zugang, Rekonstruktion mit freiem mikrovaskulär-anastomosierten Transplantat	76.39.10 ↔	Partielle Ostektomie an anderen Gesichtsschädelknochen, Rekonstruktion mit mikrovaskulär-anastomosiertem Transplantat
25.2X.24 ↔	Partielle Glossektomie, transmandibulärer Zugang, Rekonstruktion mit freiem mikrovaskulär-anastomosierten Transplantat	76.41.10 ↔	Totale Mandibulektomie mit gleichzeitiger Rekonstruktion, Rekonstruktion mit mikrovaskulär-anastomosiertem Transplantat
25.2X.34 ↔	Pelviglossektomie, transoraler Zugang, Rekonstruktion mit freiem mikrovaskulär-anastomosierten Transplantat	76.43.10 ↔	Sonstige Rekonstruktion der Mandibula mit mikrovaskulär-anastomosiertem Transplantat
25.2X.44 ↔	Pelviglossektomie, transmandibulärer Zugang, Rekonstruktion mit freiem mikrovaskulär-anastomosierten Transplantat	76.44.10 ↔	Totale Ostektomie an anderen Gesichtsschädelknochen, Rekonstruktion mit mikrovaskulär-anastomosiertem Transplantat
25.2X.54 ↔	Pelviglossomandibulektomie, Rekonstruktion mit freiem mikrovaskulär-anastomosierten Transplantat	76.46.10 ↔	Sonstige Rekonstruktion an anderen Gesichtsschädelknochen mit mikrovaskulär-anastomosiertem Transplantat
25.3X.14 ↔	Vollständige Glossektomie, transoraler Zugang, Rekonstruktion mit freiem mikrovaskulär-anastomosierten Transplantat	78.01.10 ↔	Knochen transplantation an Skapula und Klavikula, gefässgestielt mit mikrovaskulärer Anastomose
25.3X.24 ↔	Vollständige Glossektomie, transmandibulärer Zugang, Rekonstruktion mit freiem mikrovaskulär-anastomosierten Transplantat	78.02.10 ↔	Knochen transplantation am Humerus, gefässgestielt mit mikrovaskulärer Anastomose
25.3X.34 ↔	Vollständige Pelviglossektomie, transoraler Zugang, Rekonstruktion mit freiem mikrovaskulär-anastomosierten Transplantat	78.03.10 ↔	Knochen transplantation an Radius und Ulna, gefässgestielt mit mikrovaskulärer Anastomose
25.3X.44 ↔	Vollständige Pelviglossektomie, transmandibulärer Zugang, Rekonstruktion mit freiem mikrovaskulär-anastomosierten Transplantat	78.04.10 ↔	Knochen transplantation an Karpalia und Metakarpalia, gefässgestielt mit mikrovaskulärer Anastomose
25.3X.54 ↔	Vollständige Pelviglossomandibulektomie, Rekonstruktion mit freiem mikrovaskulär-anastomosierten Transplantat	78.05.10 ↔	Knochen transplantation am Femur, gefässgestielt mit mikrovaskulärer Anastomose
25.4X.14 ↔	Radikale Glossektomie, transoraler Zugang, Rekonstruktion mit freiem mikrovaskulär-anastomosierten Transplantat	78.06.10 ↔	Knochen transplantation an der Patella, gefässgestielt mit mikrovaskulärer Anastomose
25.4X.24 ↔	Radikale Glossektomie, transmandibulärer Zugang, Rekonstruktion mit freiem mikrovaskulär-anastomosierten Transplantat	78.07.10 ↔	Knochen transplantation an der Tibia, gefässgestielt mit mikrovaskulärer Anastomose
25.4X.34 ↔	Radikale Pelviglossektomie, transoraler Zugang, Rekonstruktion mit freiem mikrovaskulär-anastomosierten Transplantat	78.07.20 ↔	Knochen transplantation an der Fibula, gefässgestielt mit mikrovaskulärer Anastomose
25.4X.44 ↔	Radikale Pelviglossektomie, transmandibulärer Zugang, Rekonstruktion mit freiem mikrovaskulär-anastomosierten Transplantat	78.08.10 ↔	Knochen transplantation an Tarsalia und Metatarsalia, gefässgestielt mit mikrovaskulärer Anastomose
25.4X.54 ↔	Radikale Pelviglossomandibulektomie, Rekonstruktion mit freiem mikrovaskulär-anastomosierten Transplantat	78.09.10 ↔	Knochen transplantation an Phalangen der Hand, gefässgestielt mit mikrovaskulärer Anastomose
27.57.10 ↔	Anbringen eines freien mikrovaskulär-anastomosierten Transplantats an Lippe und Mund	78.09.30 ↔	Knochen transplantation am Becken, gefässgestielt mit mikrovaskulärer Anastomose
27.59.40 ↔	Sonstige plastische Rekonstruktion an Lippe und Mund mit freiem mikrovaskulär-anastomosierten Transplantat	78.09.40 ↔	Knochen transplantation an Phalangen des Fusses, gefässgestielt mit mikrovaskulärer Anastomose
29.33.12 ↔	Partielle Pharyngektomie, Rekonstruktion mit freiem mikrovaskulär-anastomosierten Transplantat	78.09.90 ↔	Knochen transplantation an anderen näher bezeichneten Knochen, ausser Gesichtsschädelknochen, gefässgestielt mit mikrovaskulärer Anastomose
29.33.21 ↔	Totale Pharyngektomie, Rekonstruktion mit freiem mikrovaskulär-anastomosierten Transplantat, freiem Darmtransplantat oder Magenhochzug	7A.51.12 ↔	Knochen transplantation an der Wirbelsäule, gefässgestielt mit mikrovaskulärer Anastomose
29.4X.12 ↔	Plastische Rekonstruktion am Pharynx, mit mikrovaskulär anastomosiertem Transplantat, Darmtransplantat oder Magenhochzug	83.43.12 ↔	Entnahme eines sonstigen Lappentransplantates mit mikrovaskulärer Anastomosierung aus Muskel oder Faszie
30.3X.15 ↔	Vollständige Laryngektomie, Rekonstruktion mit freiem mikrovaskulär-anastomosierten Transplantat	83.82.40 ↔	Transplantation eines sonstigen Lappentransplantates mit mikrovaskulärer Anastomosierung aus Muskel oder Faszie, Kopf und Hals
		83.82.41 ↔	Transplantation eines sonstigen Lappentransplantates mit mikrovaskulärer Anastomosierung aus Muskel oder Faszie, Schulter und Axilla

83.82.42 ↔	Transplantation eines sonstigen Lappentransplantates mit mikrovaskulärer Anastomosierung aus Muskel oder Faszie, Oberarm und Ellenbogen	85.K4.12 ↔	Mammoplastik mit Superficial inferior epigastric artery flap (SIEA)
83.82.43 ↔	Transplantation eines sonstigen Lappentransplantates mit mikrovaskulärer Anastomosierung aus Muskel oder Faszie, Unterarm	86.7D.11 ↔	Plastik mit freiem Lappen mit mikrovaskulärer Anastomosierung, am Kopf
83.82.44 ↔	Transplantation eines sonstigen Lappentransplantates mit mikrovaskulärer Anastomosierung aus Muskel oder Faszie, Brustwand, Bauch und Rücken	86.7D.12 ↔	Plastik mit freiem Lappen mit mikrovaskulärer Anastomosierung, am Hals
83.82.45 ↔	Transplantation eines sonstigen Lappentransplantats mit mikrovaskulärer Anastomosierung aus Muskel oder Faszie, Leisten- und Genitalregion und Gesäss	86.7D.13 ↔	Plastik mit freiem Lappen mit mikrovaskulärer Anastomosierung, an Schulter und Axilla
83.82.46 ↔	Transplantation eines sonstigen Lappentransplantates mit mikrovaskulärer Anastomosierung aus Muskel oder Faszie, Untere Extremität	86.7D.14 ↔	Plastik mit freiem Lappen mit mikrovaskulärer Anastomosierung, an Oberarm und Ellenbogen
83.82.47 ↔	Transplantation eines sonstigen Lappentransplantates mit mikrovaskulärer Anastomosierung aus Muskel oder Faszie, Andere Lokalisation	86.7D.15 ↔	Plastik mit freiem Lappen mit mikrovaskulärer Anastomosierung, am Unterarm
85.K3.13 ↔	Mammoplastik mit Superior gluteal artery perforator flap (S-GAP)	86.7D.16 ↔	Plastik mit freiem Lappen mit mikrovaskulärer Anastomosierung, an der Hand
85.K3.14 ↔	Mammoplastik mit Inferior gluteal artery perforator flap (I-GAP)	86.7D.17 ↔	Plastik mit freiem Lappen mit mikrovaskulärer Anastomosierung, an Brustwand und Rücken
85.K4.11 ↔	Mammoplastik mit Deep inferior epigastric perforator flap (DIEP)	86.7D.18 ↔	Plastik mit freiem Lappen mit mikrovaskulärer Anastomosierung, an Bauchregion und Leiste
		86.7D.1A ↔	Plastik mit freiem Lappen mit mikrovaskulärer Anastomosierung, am Gesäss
		86.7D.1B ↔	Plastik mit freiem Lappen mit mikrovaskulärer Anastomosierung, an Oberschenkel und Knie
		86.7D.1C ↔	Plastik mit freiem Lappen mit mikrovaskulärer Anastomosierung, am Unterschenkel
		86.7D.1D ↔	Plastik mit freiem Lappen mit mikrovaskulärer Anastomosierung, am Fuss

Prozedur J01-3

40.21.11 ↔	Exzision einzelner Lymphknoten und Lymphgefäße, zervikal, mit Radionuklidmarkierung oder Farbstoffmarkierung (Sentinel-Lymphonodektomie)	40.51.11 ↔	Radikale Exzision von axillären Lymphknoten im Rahmen eines anderen Eingriffs
40.3X.10 ↔	Regionale Lymphadenektomie als selbstständiger Eingriff, n.n.bez.	40.51.99 ↔	Radikale Exzision von axillären Lymphknoten, sonstige
40.3X.11 ↔	Regionale Lymphadenektomie als selbstständiger Eingriff, zervikal	85.A0 ↔	Mastektomie, n.n.bez.
40.3X.12 ↔	Regionale Lymphadenektomie als selbstständiger Eingriff, axillär	85.A1 ↔	Partielle Mastektomie
40.3X.13 ↔	Regionale Lymphadenektomie als selbstständiger Eingriff, paraaortal, pelvin, obturatorisch oder iliakal	85.A2.11 ↔	Hautsparende Mastektomie mit kompletter Resektion des Drüsengewebes, ohne weitere Massnahmen
40.3X.14 ↔	Regionale Lymphadenektomie als selbstständiger Eingriff, inguinal, offen chirurgisch	85.A2.12 ↔	Hautsparende Mastektomie mit kompletter Resektion des Drüsengewebes, mit Straffung des Hautmantels
40.3X.15 ↔	Regionale Lymphadenektomie als selbstständiger Eingriff, inguinale, laparoskopisch	85.A3.11 ↔	Brustwarzenerhaltende Mastektomie mit kompletter Resektion des Drüsengewebes, ohne weitere Massnahmen
40.3X.16 ↔	Regionale Lymphadenektomie als selbstständiger Eingriff, mediastinal und peribronchial	85.A3.12 ↔	Brustwarzenerhaltende Mastektomie mit kompletter Resektion des Drüsengewebes, mit Straffung des Hautmantels
40.3X.19 ↔	Regionale Lymphadenektomie als selbstständiger Eingriff, sonstige	85.A4 ↔	Einfache Mastektomie
40.3X.21 ↔	Regionale Lymphadenektomie im Rahmen eines anderen Eingriffs, zervikal	85.A5 ↔	Modifizierte radikale Mastektomie
40.3X.22 ↔	Regionale Lymphadenektomie im Rahmen eines anderen Eingriffs, axillär	85.A6.11 ↔	Radikale Mastektomie ohne Brustwandteilresektion
40.3X.23 ↔	Regionale Lymphadenektomie im Rahmen eines anderen Eingriffs, paraaortal, pelvin oder iliakal	85.A6.12 ↔	Radikale Mastektomie mit Brustwandteilresektion
40.3X.24 ↔	Regionale Lymphadenektomie im Rahmen eines anderen Eingriffs, obturatorisch	85.A7 ↔	Erweiterte radikale Mastektomie
40.3X.25 ↔	Regionale Lymphadenektomie im Rahmen eines anderen Eingriffs, inguinale	85.A8 ↔	Mastektomie bei Gynäkomastie
40.3X.26 ↔	Regionale Lymphadenektomie im Rahmen eines anderen Eingriffs, mediastinal und peribronchial	85.A9 ↔	Mastektomie, sonstige
40.3X.29 ↔	Regionale Lymphadenektomie im Rahmen eines anderen Eingriffs, sonstige	85.B ↔	Mammareduktionsplastik
40.50 ↔	Radikale Exzision von Lymphknoten, n.n.bez.	85.D0 ↔	Augmentationsmammoplastik, n.n.bez.
40.51.00 ↔	Radikale Exzision von axillären Lymphknoten, n.n.bez.	85.D1 ↔	Intramammäre Injektion zur Augmentation
40.51.10 ↔	Radikale Exzision von axillären Lymphknoten als selbstständiger Eingriff	85.D2 ↔	Prothesenimplantation an der Mamma zur Augmentation
		85.D9 ↔	Augmentationsmammoplastik, sonstige
		85.E0 ↔	Prothesenimplantation an der Mamma, n.n.bez.
		85.E1 ↔	Prothesenimplantation an der Mamma, zur primären Rekonstruktion
		85.E2 ↔	Prothesenimplantation an der Mamma, zur sekundären Rekonstruktion
		85.E9 ↔	Prothesenimplantation an der Mamma, sonstige
		85.F1 ↔	Revision ohne Ersatz eines Mammaimplantats
		85.F2.09 ↔	Entfernung eines Mammaimplantats, sonstige

85.F2.11 ↔	Entfernung eines Mammainplantats, mit Kapsulotomie	85.H9 ↔	Freie Hauttransplantation und permanenter Hautersatz an der Mamma, sonstige
85.F2.12 ↔	Entfernung eines Mammainplantats, mit Kapsulektomie	85.I1 ↔	Lappenplastik an Haut und Subkutangewebe der Mamma
85.G1 ↔	Naht an der Brustwarze (nach Verletzung)	85.I2 ↔	Gestielte Lappenplastik an Haut und Subkutangewebe der Mamma
85.G4.12 ↔	Plastische Rekonstruktion der Brustwarze mit lokalem Lappen	85.J2 ↔	Einsetzen eines Gewebeexpanders in die Mamma
85.G4.13 ↔	Plastische Rekonstruktion der Brustwarze mit Hauttransplantat	85.K0 ↔	Plastische Operationen an der Mamma, n.n.bez.
85.G5.12 ↔	Plastische Rekonstruktion des Warzenhofs mit lokalem Lappen	85.K3.11 ↔	Mammoplastik mit freiem Haut-Muskel-Transplantat
85.G5.13 ↔	Plastische Rekonstruktion des Warzenhofs mit Hauttransplantat	85.K3.12 ↔	Mammoplastik mit muskulokutaner Gracilis-Lappenplastik
85.H0 ↔	Freie Hauttransplantation und permanenter Hautersatz an der Mamma, n.n.bez.	85.K5 ↔	Mammoplastik mit gestieltem Haut-Muskel-Transplantat (myokutaner Lappen)
85.H1 ↔	Autologe Vollhauttransplantation an die Mamma	85.K9 ↔	Plastische Operationen an der Mamma, sonstige
85.H2 ↔	Autologe Spalthauttransplantation an die Mamma	86.69 ↔	Freie Hauttransplantation und permanenter Hautersatz, sonstige

Prozedur J01-4

32.20 ↔	Thorakoskopische Exzision von Läsion oder Gewebe an der Lunge	32.43.11 ↔	Lobektomie an der Lunge, erweitert, thorakoskopisch, ohne bronchoplastische sowie ohne angioplastische Erweiterung
32.23 ↔	Offene Exzision von Läsion oder Gewebe an der Lunge	32.43.12 ↔	Lobektomie an der Lunge, erweitert, thorakoskopisch, mit bronchoplastischer Erweiterung
32.25 ↔	Thorakoskopische Ablation von Läsion oder Gewebe an der Lunge	32.43.13 ↔	Lobektomie an der Lunge, erweitert, thorakoskopisch, mit angioplastischer Erweiterung
32.31.11 ↔	Anatomische Segmentresektion der Lunge, thorakoskopisch, ohne bronchoplastische sowie ohne angioplastische Erweiterung	32.43.14 ↔	Lobektomie an der Lunge, erweitert, thorakoskopisch, mit bronchoplastischer sowie mit angioplastischer Erweiterung
32.31.12 ↔	Anatomische Segmentresektion der Lunge, thorakoskopisch, mit bronchoplastischer Erweiterung	32.43.21 ↔	Lobektomie an der Lunge, erweitert, offen chirurgisch, ohne bronchoplastische sowie ohne angioplastische Erweiterung
32.31.13 ↔	Anatomische Segmentresektion der Lunge, thorakoskopisch, mit angioplastischer Erweiterung	32.43.22 ↔	Lobektomie an der Lunge, erweitert, offen chirurgisch, mit bronchoplastischer Erweiterung
32.31.14 ↔	Anatomische Segmentresektion der Lunge, thorakoskopisch, mit bronchoplastischer sowie mit angioplastischer Erweiterung	32.43.23 ↔	Lobektomie an der Lunge, erweitert, offen chirurgisch, mit angioplastischer Erweiterung
32.32.11 ↔	Anatomische Segmentresektion der Lunge, offen chirurgisch, ohne bronchoplastische sowie ohne angioplastische Erweiterung	32.43.24 ↔	Lobektomie an der Lunge, erweitert, offen chirurgisch, mit bronchoplastischer sowie mit angioplastischer Erweiterung
32.32.12 ↔	Anatomische Segmentresektion der Lunge, offen chirurgisch, mit bronchoplastischer Erweiterung	32.44.11 ↔	Bilobektomie an der Lunge, thorakoskopisch, ohne bronchoplastische sowie ohne angioplastische Erweiterung
32.32.13 ↔	Anatomische Segmentresektion der Lunge, offen chirurgisch, mit angioplastischer Erweiterung	32.44.12 ↔	Bilobektomie an der Lunge, thorakoskopisch, mit bronchoplastischer Erweiterung
32.32.14 ↔	Anatomische Segmentresektion der Lunge, offen chirurgisch, mit bronchoplastischer sowie mit angioplastischer Erweiterung	32.44.13 ↔	Bilobektomie an der Lunge, thorakoskopisch, mit angioplastischer Erweiterung
32.39 ↔	Sonstige und nicht näher bezeichnete anatomische Segmentresektion der Lunge	32.44.14 ↔	Bilobektomie an der Lunge, thorakoskopisch, mit bronchoplastischer sowie mit angioplastischer Erweiterung
32.40 ↔	Lobektomie an der Lunge, n.n.bez.	32.44.21 ↔	Bilobektomie an der Lunge, offen chirurgisch, ohne bronchoplastische sowie ohne angioplastische Erweiterung
32.41.15 ↔	Lobektomie an der Lunge, thorakoskopisch, ohne bronchoplastische sowie ohne angioplastische Erweiterung	32.44.22 ↔	Bilobektomie an der Lunge, offen chirurgisch, mit bronchoplastischer Erweiterung
32.41.16 ↔	Lobektomie an der Lunge, thorakoskopisch, mit bronchoplastischer Erweiterung	32.44.23 ↔	Bilobektomie an der Lunge, offen chirurgisch, mit angioplastischer Erweiterung
32.41.17 ↔	Lobektomie an der Lunge, thorakoskopisch, mit angioplastischer Erweiterung	32.44.24 ↔	Bilobektomie an der Lunge, offen chirurgisch, mit bronchoplastischer sowie mit angioplastischer Erweiterung
32.41.18 ↔	Lobektomie an der Lunge, thorakoskopisch, mit bronchoplastischer sowie mit angioplastischer Erweiterung	32.49 ↔	Lobektomie an der Lunge, sonstige
32.42.15 ↔	Lobektomie an der Lunge, offen chirurgisch, ohne bronchoplastische sowie ohne angioplastische Erweiterung	32.6 ↔	Radikale Dissektion von Thoraxstrukturen
32.42.16 ↔	Lobektomie an der Lunge, offen chirurgisch, mit bronchoplastischer Erweiterung	33.34.10 ↔	Thorakoplastik, partiell
32.42.17 ↔	Lobektomie an der Lunge, offen chirurgisch, mit angioplastischer Erweiterung	33.34.20 ↔	Thorakoplastik, komplett
32.42.18 ↔	Lobektomie an der Lunge, offen chirurgisch, mit bronchoplastischer sowie mit angioplastischer Erweiterung	33.34.99 ↔	Thorakoplastik, sonstige
		34.4X.22 ↔	Teilresektion einer Läsion an der Brustwand, mit Rekonstruktion
		34.4X.31 ↔	Resektion einer Läsion an der Brustwand, komplette Resektion des Sternums, ohne Rekonstruktion

34.4X.32 ↔	Resektion einer Läsion an der Brustwand, komplette Resektion des Sternums, mit Rekonstruktion	50.27.12 ↔	Lokale Destruktion von Läsion oder Gewebe der Leber, durch hochfrequenzinduzierte Thermotherapie, offen chirurgisch
43.5 ↔	Partielle Gastrektomie mit Anastomose zum Ösophagus	50.27.13 ↔	Lokale Destruktion von Läsion oder Gewebe der Leber, durch Kryotherapie, offen chirurgisch
43.6X.00 ↔	Partielle Gastrektomie mit Anastomose zum Duodenum, n.n.bez.	50.27.14 ↔	Lokale Destruktion von Läsion oder Gewebe der Leber, durch Laser, offen chirurgisch
43.6X.10 ↔	Pylorusresektion mit Anastomose zum Duodenum	50.27.15 ↔	Lokale Destruktion von Läsion oder Gewebe der Leber, durch irreversible Elektroporation, offen chirurgisch
43.6X.20 ↔	Billroth I	50.27.19 ↔	Lokale Destruktion von Läsion oder Gewebe der Leber, offen chirurgisch, sonstige
43.6X.99 ↔	Partielle Gastrektomie mit Anastomose zum Duodenum, sonstige	50.27.21 ↔	Lokale Destruktion von Läsion oder Gewebe der Leber, durch Alkoholinjektion, laparoskopisch
43.70 ↔	Partielle Gastrektomie mit Anastomose zum Jejunum und Ileum, n.n.bez.	50.27.22 ↔	Lokale Destruktion von Läsion oder Gewebe der Leber, durch Thermotherapie, laparoskopisch
43.71.11 ↔	Partielle Gastrektomie (2/3-Resektion) mit Anastomose zum Jejunum	50.27.23 ↔	Lokale Destruktion von Läsion oder Gewebe der Leber, durch Kryotherapie, laparoskopisch
43.71.21 ↔	Partielle Gastrektomie (4/5-Resektion) mit Anastomose zum Jejunum	50.27.24 ↔	Lokale Destruktion von Läsion oder Gewebe der Leber, durch Laser, laparoskopisch
43.72.11 ↔	Partielle Gastrektomie (2/3-Resektion) mit Anastomose zum Ileum	50.27.25 ↔	Lokale Destruktion von Läsion oder Gewebe der Leber, durch irreversible Elektroporation, laparoskopisch
43.72.21 ↔	Partielle Gastrektomie (4/5-Resektion) mit Anastomose zum Ileum	50.27.29 ↔	Lokale Destruktion von Läsion oder Gewebe der Leber, laparoskopisch, sonstige
43.79 ↔	Partielle Gastrektomie mit Anastomose zum Jejunum und Ileum, sonstige	50.2A.11 ↔	Leberzystenresektion, offen chirurgisch
43.81 ↔	Partielle Gastrektomie mit Dünndarmtransposition	50.2A.12 ↔	Leberzystenresektion, laparoskopisch
43.89.00 ↔	Sonstige partielle Gastrektomie, n.n.bez.	50.2A.21 ↔	Bisegmentektomie links, offen chirurgisch
43.89.09 ↔	Sonstige partielle Gastrektomie, sonstige	50.2A.22 ↔	Bisegmentektomie links, laparoskopisch
43.89.10 ↔	Segmentresektion des Magens	50.2A.23 ↔	Hemihepatektomie links, offen chirurgisch
43.89.20 ↔	Biliopankreatische Diversion des Magens nach Scopinaro, offen chirurgisch	50.2A.24 ↔	Hemihepatektomie links, laparoskopisch
43.89.21 ↔	Biliopankreatische Diversion des Magens nach Scopinaro, laparoskopisch	50.2A.25 ↔	Erweiterte Hemihepatektomie links, offen chirurgisch
43.89.30 ↔	Biliopankreatische Diversion des Magens mit Duodenal-Switch [BPD-DS], offen chirurgisch	50.2A.26 ↔	Erweiterte Hemihepatektomie links, laparoskopisch
43.89.31 ↔	Biliopankreatische Diversion des Magens mit Duodenal-Switch [BPD-DS], laparoskopisch	50.2A.27 ↔	Hemihepatektomie rechts, offen chirurgisch
43.89.40 ↔	Sleeve resection, offen chirurgisch	50.2A.28 ↔	Hemihepatektomie rechts, laparoskopisch
43.89.41 ↔	Sleeve resection, laparoskopisch	50.2A.2A ↔	Erweiterte Hemihepatektomie rechts, offen chirurgisch
43.89.42 ↔	Sleeve resection nach Magenband, offen chirurgisch	50.2A.2B ↔	Erweiterte Hemihepatektomie rechts, laparoskopisch
43.89.43 ↔	Sleeve resection nach Magenband, laparoskopisch	50.2A.2C ↔	Sonstige Resektion mehrerer zusammenhängender Segmente, offen chirurgisch
43.89.44 ↔	Re-sleeve resection, offen chirurgisch	50.2A.2D ↔	Sonstige Resektion mehrerer zusammenhängender Segmente, laparoskopisch
43.89.45 ↔	Re-sleeve resection, laparoskopisch	50.2B.11 ↔	Transsektion der Leber und Ligatur von Portalvenenästen, ALPPS, Schritt 1, offen chirurgisch
43.89.50 ↔	Duodenal-Switch nach Sleeve resection (Zweiteingriff), offen chirurgisch	50.2B.12 ↔	Transsektion der Leber und Ligatur von Portalvenenästen, ALPPS, Schritt 1, laparoskopisch
43.89.51 ↔	Duodenal-Switch nach Sleeve resection (Zweiteingriff), laparoskopisch	50.2C.11 ↔	Bisegmentektomie links zur Lebend-Organspende, offen chirurgisch
43.89.61 ↔	Partielle Gastrektomie mit Gastrogastrostomie	50.2C.12 ↔	Bisegmentektomie links zur Lebend-Organspende, laparoskopisch
43.91 ↔	Totale Gastrektomie mit intestinaler Interposition	50.2C.13 ↔	Hemihepatektomie links zur Lebend-Organspende, offen chirurgisch
43.99.00 ↔	Sonstige totale Gastrektomie, n.n.bez.	50.2C.14 ↔	Hemihepatektomie links zur Lebend-Organspende, laparoskopisch
43.99.10 ↔	Restgastrektomie nach bariatrischem Voreingriff, offen chirurgisch	50.2C.15 ↔	Hemihepatektomie rechts zur Lebend-Organspende, offen chirurgisch
43.99.11 ↔	Restgastrektomie nach bariatrischem Voreingriff, laparoskopisch	50.2C.16 ↔	Hemihepatektomie rechts zur Lebend-Organspende, laparoskopisch
43.99.99 ↔	Sonstige totale Gastrektomie, sonstige	50.71 ↔	Totale Hepatektomie zur Lebend-Organspende, offen chirurgisch
50.21.11 ↔	Fenestration einer oder mehrerer Leberzyste(n), offen chirurgisch	77.91.00 ↔	Totale Resektion von Skapula, Klavikula, Rippen und Sternum, n.n.bez.
50.21.12 ↔	Fenestration einer oder mehrerer Leberzyste(n), laparoskopisch	77.91.10 ↔	Totale Resektion von Skapula und Klavikula
50.23.11 ↔	Lokale Leberexzision von 1-2 Herden, je bis zu 4 cm im Durchmesser, offen chirurgisch	77.91.11 ↔	Totale Resektion einer Rippe
50.23.12 ↔	Lokale Leberexzision von 1-2 Herden, mindestens 1 Herd über 4 cm im Durchmesser, offen chirurgisch	77.91.12 ↔	Totale Resektion einer Halsrippe
50.23.13 ↔	Lokale Leberexzision von 3 und mehr Herden, offen chirurgisch	77.91.13 ↔	Totale Resektion des Sternums
50.25.11 ↔	Lokale Leberexzision von 1-2 Herden, je bis zu 4 cm im Durchmesser, laparoskopisch	77.91.99 ↔	Totale Resektion von Skapula, Klavikula, Rippen und Sternum, sonstige
50.25.12 ↔	Lokale Leberexzision von 1-2 Herden, mindestens 1 Herd über 4 cm im Durchmesser, laparoskopisch		
50.25.13 ↔	Lokale Leberexzision von 3 und mehr Herden, laparoskopisch		
50.27.11 ↔	Lokale Destruktion von Läsion oder Gewebe der Leber, durch Alkoholinjektion, offen chirurgisch		

78.41.30 ↔ Sonstige plastische Rekonstruktion an Skapula, Klavikula, Rippen und Sternum, Implantation von vertikalen expandierbaren prothetischen Titanrippen [VEPTR]	7A.71.1A ↔ Fusion von Wirbeln mit Stabilisierung der Wirbelsäule, Zugang dorsal und dorsolateral, 9 Segmente
7A.42.11 ↔ Osteosynthese einzelner Wirbel, 1 Wirbel	7A.71.1B ↔ Fusion von Wirbeln mit Stabilisierung der Wirbelsäule, Zugang dorsal und dorsolateral, 10 Segmente
7A.42.12 ↔ Osteosynthese einzelner Wirbel, 2 Wirbel	7A.71.1C ↔ Fusion von Wirbeln mit Stabilisierung der Wirbelsäule, Zugang dorsal und dorsolateral, 11 Segmente
7A.42.13 ↔ Osteosynthese einzelner Wirbel, 3 Wirbel	7A.71.1D ↔ Fusion von Wirbeln mit Stabilisierung der Wirbelsäule, Zugang dorsal und dorsolateral, 12 Segmente
7A.42.14 ↔ Osteosynthese einzelner Wirbel, 4 und mehr Wirbel	7A.71.1E ↔ Fusion von Wirbeln mit Stabilisierung der Wirbelsäule, Zugang dorsal und dorsolateral, 13 Segmente
7A.44.21 ↔ Kyphoplastie mit Wirbelkörperaufrichtung durch aufblähbaren Ballon, 1 Wirbelkörper	7A.71.1F ↔ Fusion von Wirbeln mit Stabilisierung der Wirbelsäule, Zugang dorsal und dorsolateral, 14 und mehr Segmente
7A.44.22 ↔ Kyphoplastie mit Wirbelkörperaufrichtung durch aufblähbaren Ballon, 2 Wirbelkörper	7A.71.21 ↔ Fusion von Wirbeln mit Stabilisierung der Wirbelsäule, Zugang ventral, 1 Segment
7A.44.23 ↔ Kyphoplastie mit Wirbelkörperaufrichtung durch aufblähbaren Ballon, 3 Wirbelkörper	7A.71.22 ↔ Fusion von Wirbeln mit Stabilisierung der Wirbelsäule, Zugang ventral, 2 Segmente
7A.44.24 ↔ Kyphoplastie mit Wirbelkörperaufrichtung durch aufblähbaren Ballon, 4 Wirbelkörper und mehr	7A.71.23 ↔ Fusion von Wirbeln mit Stabilisierung der Wirbelsäule, Zugang ventral, 3 Segmente
7A.44.31 ↔ Kyphoplastie mit Wirbelkörperaufrichtung durch aufrichtbares Implantat, 1 Wirbelkörper	7A.71.24 ↔ Fusion von Wirbeln mit Stabilisierung der Wirbelsäule, Zugang ventral, 4 Segmente
7A.44.32 ↔ Kyphoplastie mit Wirbelkörperaufrichtung durch aufrichtbares Implantat, 2 Wirbelkörper	7A.71.25 ↔ Fusion von Wirbeln mit Stabilisierung der Wirbelsäule, Zugang ventral, 5 Segmente
7A.44.33 ↔ Kyphoplastie mit Wirbelkörperaufrichtung durch aufrichtbares Implantat, 3 Wirbelkörper	7A.71.26 ↔ Fusion von Wirbeln mit Stabilisierung der Wirbelsäule, Zugang ventral, 6 Segmente
7A.44.34 ↔ Kyphoplastie mit Wirbelkörperaufrichtung durch aufrichtbares Implantat, 4 Wirbelkörper und mehr	7A.71.27 ↔ Fusion von Wirbeln mit Stabilisierung der Wirbelsäule, Zugang ventral, 7 Segmente
7A.44.91 ↔ Kyphoplastie durch sonstige Vorrichtung zur Wirbelkörperaufrichtung, 1 Wirbelkörper	7A.71.28 ↔ Fusion von Wirbeln mit Stabilisierung der Wirbelsäule, Zugang ventral, 8 Segmente
7A.44.92 ↔ Kyphoplastie durch sonstige Vorrichtung zur Wirbelkörperaufrichtung, 2 Wirbelkörper	7A.71.2A ↔ Fusion von Wirbeln mit Stabilisierung der Wirbelsäule, Zugang ventral, 9 Segmente
7A.44.93 ↔ Kyphoplastie durch sonstige Vorrichtung zur Wirbelkörperaufrichtung, 3 Wirbelkörper	7A.71.2B ↔ Fusion von Wirbeln mit Stabilisierung der Wirbelsäule, Zugang ventral, 10 Segmente
7A.44.94 ↔ Kyphoplastie durch sonstige Vorrichtung zur Wirbelkörperaufrichtung, 4 Wirbelkörper und mehr	7A.71.2C ↔ Fusion von Wirbeln mit Stabilisierung der Wirbelsäule, Zugang ventral, 11 Segmente
7A.61.11 ↔ Implantation partielle Bandscheibenprothese	7A.71.2D ↔ Fusion von Wirbeln mit Stabilisierung der Wirbelsäule, Zugang ventral, 12 Segmente
7A.61.21 ↔ Implantation partielle Bandscheibenprothese bei einem Prothesenwechsel	7A.71.2E ↔ Fusion von Wirbeln mit Stabilisierung der Wirbelsäule, Zugang ventral, 13 Segmente
7A.62.11 ↔ Implantation totale Bandscheibenprothese	7A.71.2F ↔ Fusion von Wirbeln mit Stabilisierung der Wirbelsäule, Zugang ventral, 14 und mehr Segmente
7A.62.21 ↔ Implantation totale Bandscheibenprothese bei einem Prothesenwechsel	7A.72.11 ↔ Dynamische Stabilisierung der Wirbelsäule, Zugang dorsal und dorsolateral, 1 Segment
7A.63.11 ↔ Implantation Wirbelkörperersatz	7A.72.12 ↔ Dynamische Stabilisierung der Wirbelsäule, Zugang dorsal und dorsolateral, 2 Segmente
7A.63.21 ↔ Implantation Wirbelkörperersatz bei einem Wechsel	7A.72.13 ↔ Dynamische Stabilisierung der Wirbelsäule, Zugang dorsal und dorsolateral, 3 Segmente
7A.64.11 ↔ Implantation Wirbelkörperersatzprothese	7A.72.14 ↔ Dynamische Stabilisierung der Wirbelsäule, Zugang dorsal und dorsolateral, 4 Segmente
7A.64.21 ↔ Implantation Wirbelkörperersatzprothese bei einem Prothesenwechsel	7A.72.15 ↔ Dynamische Stabilisierung der Wirbelsäule, Zugang dorsal und dorsolateral, 5 Segmente
7A.65.11 ↔ Implantation interkorporelles Implantat	7A.72.16 ↔ Dynamische Stabilisierung der Wirbelsäule, Zugang dorsal und dorsolateral, 6 Segmente
7A.65.21 ↔ Implantation interkorporelles Implantat bei einem Implantatwechsel	7A.72.17 ↔ Dynamische Stabilisierung der Wirbelsäule, Zugang dorsal und dorsolateral, 7 Segmente
7A.71.11 ↔ Fusion von Wirbeln mit Stabilisierung der Wirbelsäule, Zugang dorsal und dorsolateral, 1 Segment	7A.72.18 ↔ Dynamische Stabilisierung der Wirbelsäule, Zugang dorsal und dorsolateral, 8 Segmente
7A.71.12 ↔ Fusion von Wirbeln mit Stabilisierung der Wirbelsäule, Zugang dorsal und dorsolateral, 2 Segmente	7A.72.1A ↔ Dynamische Stabilisierung der Wirbelsäule, Zugang dorsal und dorsolateral, 9 Segmente
7A.71.13 ↔ Fusion von Wirbeln mit Stabilisierung der Wirbelsäule, Zugang dorsal und dorsolateral, 3 Segmente	7A.72.1B ↔ Dynamische Stabilisierung der Wirbelsäule, Zugang dorsal und dorsolateral, 10 Segmente
7A.71.14 ↔ Fusion von Wirbeln mit Stabilisierung der Wirbelsäule, Zugang dorsal und dorsolateral, 4 Segmente	7A.72.1C ↔ Dynamische Stabilisierung der Wirbelsäule, Zugang dorsal und dorsolateral, 11 Segmente
7A.71.15 ↔ Fusion von Wirbeln mit Stabilisierung der Wirbelsäule, Zugang dorsal und dorsolateral, 5 Segmente	7A.72.1D ↔ Dynamische Stabilisierung der Wirbelsäule, Zugang dorsal und dorsolateral, 12 Segmente
7A.71.16 ↔ Fusion von Wirbeln mit Stabilisierung der Wirbelsäule, Zugang dorsal und dorsolateral, 6 Segmente	
7A.71.17 ↔ Fusion von Wirbeln mit Stabilisierung der Wirbelsäule, Zugang dorsal und dorsolateral, 7 Segmente	
7A.71.18 ↔ Fusion von Wirbeln mit Stabilisierung der Wirbelsäule, Zugang dorsal und dorsolateral, 8 Segmente	

7A.72.1E ↔ Dynamische Stabilisierung der Wirbelsäule, Zugang dorsal und dorsolateral, 13 Segmente	7A.74.1C ↔ Fusion von Wirbeln zur Stellungskorrektur, Zugang dorsal und dorsolateral, 11 Segmente
7A.72.1F ↔ Dynamische Stabilisierung der Wirbelsäule, Zugang dorsal und dorsolateral, 14 und mehr Segmente	7A.74.1D ↔ Fusion von Wirbeln zur Stellungskorrektur, Zugang dorsal und dorsolateral, 12 Segmente
7A.72.21 ↔ Dynamische Stabilisierung der Wirbelsäule, Zugang ventral, 1 Segment	7A.74.1E ↔ Fusion von Wirbeln zur Stellungskorrektur, Zugang dorsal und dorsolateral, 13 Segmente
7A.72.22 ↔ Dynamische Stabilisierung der Wirbelsäule, Zugang ventral, 2 Segmente	7A.74.1F ↔ Fusion von Wirbeln zur Stellungskorrektur, Zugang dorsal und dorsolateral, 14 und mehr Segmente
7A.72.23 ↔ Dynamische Stabilisierung der Wirbelsäule, Zugang ventral, 3 Segmente	7A.74.21 ↔ Fusion von Wirbeln zur Stellungskorrektur, Zugang ventral, 1 Segment
7A.72.24 ↔ Dynamische Stabilisierung der Wirbelsäule, Zugang ventral, 4 Segmente	7A.74.22 ↔ Fusion von Wirbeln zur Stellungskorrektur, Zugang ventral, 2 Segmente
7A.72.25 ↔ Dynamische Stabilisierung der Wirbelsäule, Zugang ventral, 5 Segmente	7A.74.23 ↔ Fusion von Wirbeln zur Stellungskorrektur, Zugang ventral, 3 Segmente
7A.72.26 ↔ Dynamische Stabilisierung der Wirbelsäule, Zugang ventral, 6 Segmente	7A.74.24 ↔ Fusion von Wirbeln zur Stellungskorrektur, Zugang ventral, 4 Segmente
7A.72.27 ↔ Dynamische Stabilisierung der Wirbelsäule, Zugang ventral, 7 Segmente	7A.74.25 ↔ Fusion von Wirbeln zur Stellungskorrektur, Zugang ventral, 5 Segmente
7A.72.28 ↔ Dynamische Stabilisierung der Wirbelsäule, Zugang ventral, 8 Segmente	7A.74.26 ↔ Fusion von Wirbeln zur Stellungskorrektur, Zugang ventral, 6 Segmente
7A.72.2A ↔ Dynamische Stabilisierung der Wirbelsäule, Zugang ventral, 9 Segmente	7A.74.27 ↔ Fusion von Wirbeln zur Stellungskorrektur, Zugang ventral, 7 Segmente
7A.72.2B ↔ Dynamische Stabilisierung der Wirbelsäule, Zugang ventral, 10 Segmente	7A.74.28 ↔ Fusion von Wirbeln zur Stellungskorrektur, Zugang ventral, 8 Segmente
7A.72.2C ↔ Dynamische Stabilisierung der Wirbelsäule, Zugang ventral, 11 Segmente	7A.74.2A ↔ Fusion von Wirbeln zur Stellungskorrektur, Zugang ventral, 9 Segmente
7A.72.2D ↔ Dynamische Stabilisierung der Wirbelsäule, Zugang ventral, 12 Segmente	7A.74.2B ↔ Fusion von Wirbeln zur Stellungskorrektur, Zugang ventral, 10 Segmente
7A.72.2E ↔ Dynamische Stabilisierung der Wirbelsäule, Zugang ventral, 13 Segmente	7A.74.2C ↔ Fusion von Wirbeln zur Stellungskorrektur, Zugang ventral, 11 Segmente
7A.72.2F ↔ Dynamische Stabilisierung der Wirbelsäule, Zugang ventral, 14 und mehr Segmente	7A.74.2D ↔ Fusion von Wirbeln zur Stellungskorrektur, Zugang ventral, 12 Segmente
7A.74.11 ↔ Fusion von Wirbeln zur Stellungskorrektur, Zugang dorsal und dorsolateral, 1 Segment	7A.74.2E ↔ Fusion von Wirbeln zur Stellungskorrektur, Zugang ventral, 13 Segmente
7A.74.12 ↔ Fusion von Wirbeln zur Stellungskorrektur, Zugang dorsal und dorsolateral, 2 Segmente	7A.74.2F ↔ Fusion von Wirbeln zur Stellungskorrektur, Zugang ventral, 14 und mehr Segmente
7A.74.13 ↔ Fusion von Wirbeln zur Stellungskorrektur, Zugang dorsal und dorsolateral, 3 Segmente	7A.A2 ↔ Implantation von mitwachsenden oder expandierenden Systemen, Wirbelsäule
7A.74.14 ↔ Fusion von Wirbeln zur Stellungskorrektur, Zugang dorsal und dorsolateral, 4 Segmente	7A.A4.11 ↔ Verwendetes Osteosynthesematerial, Wirbelsäule, Platte(n), Hakenplatte(n)
7A.74.15 ↔ Fusion von Wirbeln zur Stellungskorrektur, Zugang dorsal und dorsolateral, 5 Segmente	7A.A4.12 ↔ Verwendetes Osteosynthesematerial, Wirbelsäule, Klammer(n)
7A.74.16 ↔ Fusion von Wirbeln zur Stellungskorrektur, Zugang dorsal und dorsolateral, 6 Segmente	7A.A4.13 ↔ Verwendetes Osteosynthesematerial, Wirbelsäule, Schraube(n)
7A.74.17 ↔ Fusion von Wirbeln zur Stellungskorrektur, Zugang dorsal und dorsolateral, 7 Segmente	7A.A4.14 ↔ Verwendetes Osteosynthesematerial, Wirbelsäule, Kirschner-Draht, Zuggurtung, Cerclage
7A.74.18 ↔ Fusion von Wirbeln zur Stellungskorrektur, Zugang dorsal und dorsolateral, 8 Segmente	7A.A4.15 ↔ Verwendetes Osteosynthesematerial, Wirbelsäule, Schrauben-Stab-System
7A.74.1A ↔ Fusion von Wirbeln zur Stellungskorrektur, Zugang dorsal und dorsolateral, 9 Segmente	7A.A4.16 ↔ Verwendetes Osteosynthesematerial, Wirbelsäule, Schrauben-Platten-System
7A.74.1B ↔ Fusion von Wirbeln zur Stellungskorrektur, Zugang dorsal und dorsolateral, 10 Segmente	7A.A4.19 ↔ Verwendetes Osteosynthesematerial, Wirbelsäule, sonstige

ADRG J02**Hauttransplantation, Lappenplastik, ausgedehnte Lymphadenektomie, Gewebetransplantation mit mikrovaskulärer Anastomose oder komplexe Vakuumbehandlung oder mehrzeitiger Eingriff**

(Hauptdiagnose in Tabelle J02-1 und (mindestens eine Diagnose in Tabelle J02-2 und Prozedur in Tabelle J02-3)) oder mindestens eine Prozedur in Tabelle J02-4 oder Komplexe Vakuumbehandlung oder Mehrzeitige komplexe OR-Prozeduren oder mindestens vier Behandlungen, die mindestens einen Tag auseinander liegen in [mindestens vier Prozeduren in Tabelle J02-5] und (Definition der DRG (J03A) oder Definition der DRG (J03B) oder Definition der DRG (J08A))

DRG J02A**Hauttransplantation, Lappenplastik, ausgedehnte Lymphadenektomie, Gewebetransplantation mit mikrovaskulärer Anastomose mit komplexer Vakuumbehandlung od. äusserst schw. CC od. mehrzeitiger komplexer Eingriff od. Brachytherapie**

PCCL > 3 oder Komplexe Vakuumbehandlung oder Mehrzeitige komplexe OR-Prozeduren oder Prozedur in Tabelle J02-6

DRG J02B**Hauttransplantation, Lappenplastik, ausgedehnte Lymphadenektomie, Gewebetransplantation mit mikrovaskulärer Anastomose oder mehrzeitiger Eingriff****Diagnose J02-1**

B35.3	Tinea pedis	L89.30	Dekubitus, Stadium 4: Kopf
C43.7	Bösartiges Melanom der unteren Extremität, einschließlich Hüfte	L89.31	Dekubitus, Stadium 4: Obere Extremität
C44.7	Sonstige bösartige Neubildungen: Haut der unteren Extremität, einschließlich Hüfte	L89.32	Dekubitus, Stadium 4: Dornfortsätze
D03.7	Melanoma in situ der unteren Extremität, einschließlich Hüfte	L89.33	Dekubitus, Stadium 4: Beckenkamm
D04.7	Carcinoma in situ: Haut der unteren Extremität, einschließlich Hüfte	L89.34	Dekubitus, Stadium 4: Kreuzbein
D22.7	Melanozytennävus der unteren Extremität, einschließlich Hüfte	L89.35	Dekubitus, Stadium 4: Sitzbein
D23.7	Sonstige gutartige Neubildungen: Haut der unteren Extremität, einschließlich Hüfte	L89.36	Dekubitus, Stadium 4: Trochanter
L03.02	Phlegmone an Zehen	L89.37	Dekubitus, Stadium 4: Ferse
L03.10	Phlegmone an der oberen Extremität	L89.38	Dekubitus, Stadium 4: Sonstige Lokalisationen der unteren Extremität
L03.11	Phlegmone an der unteren Extremität	L89.39	Dekubitus, Stadium 4: Sonstige und nicht näher bezeichnete Lokalisationen
L03.2	Phlegmone im Gesicht	L89.90	Dekubitus, Stadium nicht näher bezeichnet: Kopf
L03.3	Phlegmone am Rumpf	L89.91	Dekubitus, Stadium nicht näher bezeichnet: Obere Extremität
L03.8	Phlegmone an sonstigen Lokalisationen	L89.92	Dekubitus, Stadium nicht näher bezeichnet: Dornfortsätze
L89.00	Dekubitus, Stadium 1: Kopf	L89.93	Dekubitus, Stadium nicht näher bezeichnet: Beckenkamm
L89.01	Dekubitus, Stadium 1: Obere Extremität	L89.94	Dekubitus, Stadium nicht näher bezeichnet: Kreuzbein
L89.02	Dekubitus, Stadium 1: Dornfortsätze	L89.95	Dekubitus, Stadium nicht näher bezeichnet: Sitzbein
L89.03	Dekubitus, Stadium 1: Beckenkamm	L89.96	Dekubitus, Stadium nicht näher bezeichnet: Trochanter
L89.04	Dekubitus, Stadium 1: Kreuzbein	L89.97	Dekubitus, Stadium nicht näher bezeichnet: Ferse
L89.05	Dekubitus, Stadium 1: Sitzbein	L89.98	Dekubitus, Stadium nicht näher bezeichnet: Sonstige Lokalisationen der unteren Extremität
L89.06	Dekubitus, Stadium 1: Trochanter	L89.99	Dekubitus, Stadium nicht näher bezeichnet: Sonstige und nicht näher bezeichnete Lokalisationen
L89.07	Dekubitus, Stadium 1: Ferse	L97	Ulcus cruris, anderenorts nicht klassifiziert
L89.08	Dekubitus, Stadium 1: Sonstige Lokalisationen der unteren Extremität	Q82.00	Hereditäres Lymphödem der oberen und unteren Extremität(en), Stadium I
L89.09	Dekubitus, Stadium 1: Sonstige und nicht näher bezeichnete Lokalisationen	Q82.01	Hereditäres Lymphödem der oberen und unteren Extremität(en), Stadium II
L89.10	Dekubitus, Stadium 2: Kopf	Q82.02	Hereditäres Lymphödem der oberen und unteren Extremität(en), Stadium III
L89.11	Dekubitus, Stadium 2: Obere Extremität	Q82.03	Hereditäres Lymphödem, sonstige Lokalisation, Stadium I
L89.12	Dekubitus, Stadium 2: Dornfortsätze	Q82.04	Hereditäres Lymphödem, sonstige Lokalisation, Stadium II
L89.13	Dekubitus, Stadium 2: Beckenkamm	Q82.05	Hereditäres Lymphödem, sonstige Lokalisation, Stadium III
L89.14	Dekubitus, Stadium 2: Kreuzbein	Q82.08	Sonstiges hereditäres Lymphödem
L89.15	Dekubitus, Stadium 2: Sitzbein	Q82.09	Hereditäres Lymphödem, nicht näher bezeichnet
L89.16	Dekubitus, Stadium 2: Trochanter	S70.82	Sonstige oberflächliche Verletzungen der Hüfte und des Oberschenkels: Blasenbildung (nichtthermisch)
L89.17	Dekubitus, Stadium 2: Ferse	S70.83	Sonstige oberflächliche Verletzungen der Hüfte und des Oberschenkels: Insektenbiss oder -stich (ungiftig)
L89.18	Dekubitus, Stadium 2: Sonstige Lokalisationen der unteren Extremität	S70.84	Sonstige oberflächliche Verletzungen der Hüfte und des Oberschenkels: Oberflächlicher Fremdkörper (Splitter)
L89.19	Dekubitus, Stadium 2: Sonstige und nicht näher bezeichnete Lokalisationen	S70.9	Oberflächliche Verletzung der Hüfte und des Oberschenkels, nicht näher bezeichnet
L89.20	Dekubitus, Stadium 3: Kopf		
L89.21	Dekubitus, Stadium 3: Obere Extremität		
L89.22	Dekubitus, Stadium 3: Dornfortsätze		
L89.23	Dekubitus, Stadium 3: Beckenkamm		
L89.24	Dekubitus, Stadium 3: Kreuzbein		
L89.25	Dekubitus, Stadium 3: Sitzbein		
L89.26	Dekubitus, Stadium 3: Trochanter		
L89.27	Dekubitus, Stadium 3: Ferse		
L89.28	Dekubitus, Stadium 3: Sonstige Lokalisationen der unteren Extremität		
L89.29	Dekubitus, Stadium 3: Sonstige und nicht näher bezeichnete Lokalisationen		

S80.82	Sonstige oberflächliche Verletzungen des Unterschenkels: Blasenbildung (nichtthermisch)	S90.83	Sonstige oberflächliche Verletzungen der Knöchelregion und des Fußes: Insektenbiss oder -stich (ungiftig)
S80.83	Sonstige oberflächliche Verletzungen des Unterschenkels: Insektenbiss oder -stich (ungiftig)	S90.84	Sonstige oberflächliche Verletzungen der Knöchelregion und des Fußes: Oberflächlicher Fremdkörper (Splitter)
S80.84	Sonstige oberflächliche Verletzungen des Unterschenkels: Oberflächlicher Fremdkörper (Splitter)		
S90.82	Sonstige oberflächliche Verletzungen der Knöchelregion und des Fußes: Blasenbildung (nichtthermisch)		

Diagnose J02-2

L03.01	Phlegmone an Fingern	L89.27	Dekubitus, Stadium 3: Ferse
L03.02	Phlegmone an Zehen	L89.28	Dekubitus, Stadium 3: Sonstige Lokalisationen der unteren Extremität
L03.10	Phlegmone an der oberen Extremität	L89.29	Dekubitus, Stadium 3: Sonstige und nicht näher bezeichnete Lokalisationen
L03.11	Phlegmone an der unteren Extremität	L89.30	Dekubitus, Stadium 4: Kopf
L03.2	Phlegmone im Gesicht	L89.31	Dekubitus, Stadium 4: Obere Extremität
L03.3	Phlegmone am Rumpf	L89.32	Dekubitus, Stadium 4: Dornfortsätze
L03.8	Phlegmone an sonstigen Lokalisationen	L89.33	Dekubitus, Stadium 4: Beckenkamm
L89.00	Dekubitus, Stadium 1: Kopf	L89.34	Dekubitus, Stadium 4: Kreuzbein
L89.01	Dekubitus, Stadium 1: Obere Extremität	L89.35	Dekubitus, Stadium 4: Sitzbein
L89.02	Dekubitus, Stadium 1: Dornfortsätze	L89.36	Dekubitus, Stadium 4: Trochanter
L89.03	Dekubitus, Stadium 1: Beckenkamm	L89.37	Dekubitus, Stadium 4: Ferse
L89.04	Dekubitus, Stadium 1: Kreuzbein	L89.38	Dekubitus, Stadium 4: Sonstige Lokalisationen der unteren Extremität
L89.05	Dekubitus, Stadium 1: Sitzbein	L89.39	Dekubitus, Stadium 4: Sonstige und nicht näher bezeichnete Lokalisationen
L89.06	Dekubitus, Stadium 1: Trochanter	L89.90	Dekubitus, Stadium nicht näher bezeichnet: Kopf
L89.07	Dekubitus, Stadium 1: Ferse	L89.91	Dekubitus, Stadium nicht näher bezeichnet: Obere Extremität
L89.08	Dekubitus, Stadium 1: Sonstige Lokalisationen der unteren Extremität	L89.92	Dekubitus, Stadium nicht näher bezeichnet: Dornfortsätze
L89.09	Dekubitus, Stadium 1: Sonstige und nicht näher bezeichnete Lokalisationen	L89.93	Dekubitus, Stadium nicht näher bezeichnet: Beckenkamm
L89.10	Dekubitus, Stadium 2: Kopf	L89.94	Dekubitus, Stadium nicht näher bezeichnet: Kreuzbein
L89.11	Dekubitus, Stadium 2: Obere Extremität	L89.95	Dekubitus, Stadium nicht näher bezeichnet: Sitzbein
L89.12	Dekubitus, Stadium 2: Dornfortsätze	L89.96	Dekubitus, Stadium nicht näher bezeichnet: Trochanter
L89.13	Dekubitus, Stadium 2: Beckenkamm	L89.97	Dekubitus, Stadium nicht näher bezeichnet: Ferse
L89.14	Dekubitus, Stadium 2: Kreuzbein	L89.98	Dekubitus, Stadium nicht näher bezeichnet: Sonstige Lokalisationen der unteren Extremität
L89.15	Dekubitus, Stadium 2: Sitzbein	L89.99	Dekubitus, Stadium nicht näher bezeichnet: Sonstige und nicht näher bezeichnete Lokalisationen
L89.16	Dekubitus, Stadium 2: Trochanter	L97	Ulcus cruris, anderenorts nicht klassifiziert
L89.17	Dekubitus, Stadium 2: Ferse	L98.3	Eosinophile Zellulitis [Wells-Syndrom]
L89.18	Dekubitus, Stadium 2: Sonstige Lokalisationen der unteren Extremität	L98.4	Chronisches Ulcus der Haut, anderenorts nicht klassifiziert
L89.19	Dekubitus, Stadium 2: Sonstige und nicht näher bezeichnete Lokalisationen		
L89.20	Dekubitus, Stadium 3: Kopf		
L89.21	Dekubitus, Stadium 3: Obere Extremität		
L89.22	Dekubitus, Stadium 3: Dornfortsätze		
L89.23	Dekubitus, Stadium 3: Beckenkamm		
L89.24	Dekubitus, Stadium 3: Kreuzbein		
L89.25	Dekubitus, Stadium 3: Sitzbein		
L89.26	Dekubitus, Stadium 3: Trochanter		

Prozedur J02-3

08.89.10 ↔	Plastische Rekonstruktion des Augenlids, medialer oder lateraler Lidwinkel	27.56.10 ↔	Kleinflächiges Spalthauttransplantat an Lippe und Mund
08.89.11 ↔	Plastische Rekonstruktion des Augenlids durch Hebung der Augenbraue	27.56.20 ↔	Grossflächiges Spalthauttransplantat an Lippe und Mund
08.89.12 ↔	Plastische Rekonstruktion des Augenlids durch Entfernung eines Fettgewebeprolapses der Orbita	27.56.30 ↔	Kleinflächige heterologe Hauttransplantation an die Lippe
08.89.13 ↔	Plastische Rekonstruktion des Augenlids durch Oberflächenbehandlung mit Laser	27.56.40 ↔	Grossflächig heterologe Hauttransplantation an die Lippe
08.89.14 ↔	Plastische Rekonstruktion des Augenlids durch sonstige Oberlidverlängerung	27.56.50 ↔	Kleinflächige homologe Hauttransplantation an die Lippe
08.89.15 ↔	Plastische Rekonstruktion des Augenlids durch Unterlidverlängerung	27.56.60 ↔	Grossflächig homologe Hauttransplantation an die Lippe
08.89.99 ↔	Sonstige plastische Rekonstruktion des Augenlids, sonstige	27.56.99 ↔	Sonstiges Hauttransplantat an Lippe und Mund, sonstige
		82.82 ↔	Plastische Rekonstruktion einer Spalthand

82.89.10 ↔	Sehnscheidenplastik an der Hand	83.8A.31 ↔	Revision von einer sonstigen Lappenplastik mit mikrovasculärer Anastomosierung aus Muskel oder Faszie, Schulter und Axilla
82.89.11 ↔	Knöcherne Refixation von Bänder der Handwurzel und Mittelhand	83.8A.32 ↔	Revision von einer sonstigen Lappenplastik mit mikrovasculärer Anastomosierung aus Muskel oder Faszie, Oberarm und Ellenbogen
82.89.12 ↔	Knöcherne Refixation von sonstigen Bänder der Hand	83.8A.33 ↔	Revision von einer sonstigen Lappenplastik mit mikrovasculärer Anastomosierung aus Muskel oder Faszie, Unterarm
82.89.13 ↔	Gelenkübergreifende Weichteildistraktion bei kongenitalen Anomalien der Hand	83.8A.34 ↔	Revision von einer sonstigen Lappenplastik mit mikrovasculärer Anastomosierung aus Muskel oder Faszie, Brustwand, Bauch und Rücken
82.89.14 ↔	Radialisierung bei kongenitalen Anomalien der Hand	83.8A.35 ↔	Revision von einer sonstigen Lappenplastik mit mikrovasculärer Anastomosierung aus Muskel oder Faszie, Leisten- und Genitalregion und Gesäss
82.89.15 ↔	Resektion von Schnürringen mit plastischer Rekonstruktion bei kongenitalen Anomalien der Hand	83.8A.36 ↔	Revision von einer sonstigen Lappenplastik mit mikrovasculärer Anastomosierung aus Muskel oder Faszie, Untere Extremität
82.89.16 ↔	Transfer einer Zehe als Fingersersatz	83.8A.39 ↔	Revision von einer sonstigen Lappenplastik mit mikrovasculärer Anastomosierung aus Muskel oder Faszie, andere Lokalisation
83.43.10 ↔	Entnahme eines myokutanen Lappens zur Transplantation	85.K6.13 ↔	Revision von Haut-Muskel- und Haut-Fett-Lappenplastiken an der Mamma, mit Neuanlage und Korrektur der Gefässanastomose
83.43.11 ↔	Entnahme eines osteomyokutanen oder osteofasziokutanen Lappens zur Transplantation	86.6A.11 ↔	Autologe Vollhauttransplantation, kleinflächig, am Kopf
83.43.12 ↔	Entnahme eines sonstigen Lappentransplantates mit mikrovasculärer Anastomosierung aus Muskel oder Faszie	86.6A.12 ↔	Autologe Vollhauttransplantation, kleinflächig, am Hals
83.43.99 ↔	Exzision von Muskel oder Faszie zur Transplantation, sonstige	86.6A.13 ↔	Autologe Vollhauttransplantation, kleinflächig, an Schulter und Axilla
83.82.09 ↔	Muskel- oder Faszientransplantation, sonstige	86.6A.14 ↔	Autologe Vollhauttransplantation, kleinflächig, an Oberarm und Ellenbogen
83.82.10 ↔	Faszientransplantation, Kopf und Hals	86.6A.15 ↔	Autologe Vollhauttransplantation, kleinflächig, am Unterarm
83.82.11 ↔	Faszientransplantation, Schulter und Axilla	86.6A.17 ↔	Autologe Vollhauttransplantation, kleinflächig, an Brustwand und Rücken
83.82.12 ↔	Faszientransplantation, Oberarm und Ellenbogen	86.6A.18 ↔	Autologe Vollhauttransplantation, kleinflächig, an Bauchregion und Leiste
83.82.13 ↔	Faszientransplantation, Unterarm	86.6A.1A ↔	Autologe Vollhauttransplantation, kleinflächig, am Gesäss
83.82.14 ↔	Faszientransplantation, Brustwand, Bauch und Rücken	86.6A.1B ↔	Autologe Vollhauttransplantation, kleinflächig, an Oberschenkel und Knie
83.82.15 ↔	Faszientransplantation, Leisten- und Genitalregion und Gesäss	86.6A.1C ↔	Autologe Vollhauttransplantation, kleinflächig, am Unterschenkel
83.82.16 ↔	Faszientransplantation, Untere Extremität	86.6A.1D ↔	Autologe Vollhauttransplantation, kleinflächig, am Fuss
83.82.19 ↔	Faszientransplantation, Andere Lokalisation	86.6A.21 ↔	Autologe Vollhauttransplantation, grossflächig, am Kopf
83.82.20 ↔	Transplantation eines lokalen Muskel- oder Faszienlappens, Kopf und Hals	86.6A.22 ↔	Autologe Vollhauttransplantation, grossflächig, am Hals
83.82.21 ↔	Transplantation eines lokalen Muskel- oder Faszienlappens, Schulter und Axilla	86.6A.23 ↔	Autologe Vollhauttransplantation, grossflächig, an Schulter und Axilla
83.82.22 ↔	Transplantation eines lokalen Muskel- oder Faszienlappens, Oberarm und Ellenbogen	86.6A.24 ↔	Autologe Vollhauttransplantation, grossflächig, an Oberarm und Ellenbogen
83.82.23 ↔	Transplantation eines lokalen Muskel- oder Faszienlappens, Unterarm	86.6A.25 ↔	Autologe Vollhauttransplantation, grossflächig, am Unterarm
83.82.24 ↔	Transplantation eines lokalen Muskel- oder Faszienlappens, Brustwand, Bauch und Rücken	86.6A.27 ↔	Autologe Vollhauttransplantation, grossflächig, an Brustwand und Rücken
83.82.25 ↔	Transplantation eines lokalen Muskel- oder Faszienlappens, Leisten- und Genitalregion und Gesäss	86.6A.28 ↔	Autologe Vollhauttransplantation, grossflächig, an Bauchregion und Leiste
83.82.26 ↔	Transplantation eines lokalen Muskel- oder Faszienlappens, Untere Extremität	86.6A.2A ↔	Autologe Vollhauttransplantation, grossflächig, am Gesäss
83.82.29 ↔	Transplantation eines lokalen Muskel- oder Faszienlappens, Andere Lokalisation	86.6A.2B ↔	Autologe Vollhauttransplantation, grossflächig, an Oberschenkel und Knie
83.82.30 ↔	Transplantation eines osteomyokutanen oder osteofasziokutanen Lappens, Kopf und Hals	86.6A.2C ↔	Autologe Vollhauttransplantation, grossflächig, am Unterschenkel
83.82.31 ↔	Transplantation eines osteomyokutanen oder osteofasziokutanen Lappens, Schulter und Axilla	86.6A.2D ↔	Autologe Vollhauttransplantation, grossflächig, am Fuss
83.82.32 ↔	Transplantation eines osteomyokutanen oder osteofasziokutanen Lappens, Oberarm und Ellenbogen	86.6B.16 ↔	Autologe Spalthauttransplantation, kleinflächig, an der Hand
83.82.33 ↔	Transplantation eines osteomyokutanen oder osteofasziokutanen Lappens, Unterarm		
83.82.34 ↔	Transplantation eines osteomyokutanen oder osteofasziokutanen Lappens, Brustwand, Bauch und Rücken		
83.82.35 ↔	Transplantation eines osteomyokutanen oder osteofasziokutanen Lappens, Leisten- und Genitalregion und Gesäss		
83.82.36 ↔	Transplantation eines osteomyokutanen oder osteofasziokutanen Lappens, Untere Extremität		
83.82.39 ↔	Transplantation eines osteomyokutanen oder osteofasziokutanen Lappens, Andere Lokalisation		
83.8A.30 ↔	Revision von einer sonstigen Lappenplastik mit mikrovasculärer Anastomosierung aus Muskel oder Faszie, Kopf und Hals		

86.6B.26 ↔ Autologe Spalthauttransplantation, grossflächig, an der Hand	86.7B.1B ↔ Gestielte regionale Lappenplastik, an Oberschenkel und Knie
86.6D.11 ↔ Revision einer freien Hauttransplantation und eines permanenten Hautersatzes, am Kopf	86.7B.1C ↔ Gestielte regionale Lappenplastik, am Unterschenkel
86.6D.16 ↔ Revision einer freien Hauttransplantation und eines permanenten Hautersatzes, an der Hand	86.7B.1D ↔ Gestielte regionale Lappenplastik, am Fuss
86.6D.1D ↔ Revision einer freien Hauttransplantation und eines permanenten Hautersatzes, am Fuss	86.7C.11 ↔ Gestielte Fernlappenplastik, am Kopf
86.6D.1E ↔ Revision einer freien Hauttransplantation und eines permanenten Hautersatzes, an anderer Lokalisation	86.7C.12 ↔ Gestielte Fernlappenplastik, am Hals
86.7A.21 ↔ Dehnungsplastik, grossflächig, am Kopf	86.7C.13 ↔ Gestielte Fernlappenplastik, an Schulter und Axilla
86.7A.26 ↔ Dehnungsplastik, grossflächig, an der Hand	86.7C.14 ↔ Gestielte Fernlappenplastik, an Oberarm und Ellenbogen
86.7A.2D ↔ Dehnungsplastik, grossflächig, am Fuss	86.7C.15 ↔ Gestielte Fernlappenplastik, am Unterarm
86.7A.2E ↔ Dehnungsplastik, grossflächig, an anderer Lokalisation	86.7C.16 ↔ Gestielte Fernlappenplastik, an der Hand
86.7A.31 ↔ Verschiebe-Rotationsplastik, kleinflächig, am Kopf	86.7C.17 ↔ Gestielte Fernlappenplastik, an Brustwand und Rücken
86.7A.36 ↔ Verschiebe-Rotationsplastik, kleinflächig, an der Hand	86.7C.18 ↔ Gestielte Fernlappenplastik, an Bauchregion und Leiste
86.7A.3D ↔ Verschiebe-Rotationsplastik, kleinflächig, am Fuss	86.7C.1A ↔ Gestielte Fernlappenplastik, am Gesäss
86.7A.3E ↔ Verschiebe-Rotationsplastik, kleinflächig, an anderer Lokalisation	86.7C.1B ↔ Gestielte Fernlappenplastik, an Oberschenkel und Knie
86.7A.41 ↔ Verschiebe-Rotationsplastik, grossflächig, am Kopf	86.7C.1C ↔ Gestielte Fernlappenplastik, am Unterschenkel
86.7A.46 ↔ Verschiebe-Rotationsplastik, grossflächig, an der Hand	86.7C.1D ↔ Gestielte Fernlappenplastik, am Fuss
86.7A.4D ↔ Verschiebe-Rotationsplastik, grossflächig, am Fuss	86.7D.11 ↔ Plastik mit freiem Lappen mit mikrovaskulärer Anastomosierung, am Kopf
86.7A.4E ↔ Verschiebe-Rotationsplastik, grossflächig, an anderer Lokalisation	86.7D.12 ↔ Plastik mit freiem Lappen mit mikrovaskulärer Anastomosierung, am Hals
86.7A.51 ↔ Transpositionsplastik (VY), kleinflächig, am Kopf	86.7D.13 ↔ Plastik mit freiem Lappen mit mikrovaskulärer Anastomosierung, an Schulter und Axilla
86.7A.56 ↔ Transpositionsplastik (VY), kleinflächig, an der Hand	86.7D.14 ↔ Plastik mit freiem Lappen mit mikrovaskulärer Anastomosierung, an Oberarm und Ellenbogen
86.7A.5D ↔ Transpositionsplastik (VY), kleinflächig, am Fuss	86.7D.15 ↔ Plastik mit freiem Lappen mit mikrovaskulärer Anastomosierung, am Unterarm
86.7A.5E ↔ Transpositionsplastik (VY), kleinflächig, an anderer Lokalisation	86.7D.16 ↔ Plastik mit freiem Lappen mit mikrovaskulärer Anastomosierung, an der Hand
86.7A.61 ↔ Transpositionsplastik (VY), grossflächig, am Kopf	86.7D.17 ↔ Plastik mit freiem Lappen mit mikrovaskulärer Anastomosierung, an Brustwand und Rücken
86.7A.66 ↔ Transpositionsplastik (VY), grossflächig, an der Hand	86.7D.18 ↔ Plastik mit freiem Lappen mit mikrovaskulärer Anastomosierung, an Bauchregion und Leiste
86.7A.6D ↔ Transpositionsplastik (VY), grossflächig, am Fuss	86.7D.1A ↔ Plastik mit freiem Lappen mit mikrovaskulärer Anastomosierung, am Gesäss
86.7A.6E ↔ Transpositionsplastik (VY), grossflächig, an anderer Lokalisation	86.7D.1B ↔ Plastik mit freiem Lappen mit mikrovaskulärer Anastomosierung, an Oberschenkel und Knie
86.7A.71 ↔ Insellappenplastik, kleinflächig, am Kopf	86.7D.1C ↔ Plastik mit freiem Lappen mit mikrovaskulärer Anastomosierung, am Unterschenkel
86.7A.76 ↔ Insellappenplastik, kleinflächig, an der Hand	86.7D.1D ↔ Plastik mit freiem Lappen mit mikrovaskulärer Anastomosierung, am Fuss
86.7A.7D ↔ Insellappenplastik, kleinflächig, am Fuss	86.7E.21 ↔ Revision von gestielter regionaler Lappenplastik, am Kopf
86.7A.7E ↔ Insellappenplastik, kleinflächig, an anderer Lokalisation	86.7E.26 ↔ Revision von gestielter regionaler Lappenplastik, an der Hand
86.7A.81 ↔ Insellappenplastik, grossflächig, am Kopf	86.7E.2D ↔ Revision von gestielter regionaler Lappenplastik, am Fuss
86.7A.86 ↔ Insellappenplastik, grossflächig, an der Hand	86.7E.2E ↔ Revision von gestielter regionaler Lappenplastik, an anderer Lokalisation
86.7A.8D ↔ Insellappenplastik, grossflächig, am Fuss	86.7E.31 ↔ Revision von gestielter Fernlappenplastik, am Kopf
86.7A.8E ↔ Insellappenplastik, grossflächig, an anderer Lokalisation	86.7E.36 ↔ Revision von gestielter Fernlappenplastik, an der Hand
86.7A.91 ↔ Lokale Lappenplastik an Haut und Subkutangewebe, sonstige, am Kopf	86.7E.3D ↔ Revision von gestielter Fernlappenplastik, am Fuss
86.7A.96 ↔ Lokale Lappenplastik an Haut und Subkutangewebe, sonstige, an der Hand	86.7E.3E ↔ Revision von gestielter Fernlappenplastik, an anderer Lokalisation
86.7A.9D ↔ Lokale Lappenplastik an Haut und Subkutangewebe, sonstige, am Fuss	86.7E.41 ↔ Revision von einer Plastik mit freien Lappen mit mikrovaskulärer Anastomosierung, am Kopf
86.7A.9E ↔ Lokale Lappenplastik an Haut und Subkutangewebe, sonstige, an anderer Lokalisation	86.7E.46 ↔ Revision von einer Plastik mit freien Lappen mit mikrovaskulärer Anastomosierung, an der Hand
86.7A.B6 ↔ Z-Plastik, grossflächig, an der Hand	86.7E.4D ↔ Revision von einer Plastik mit freien Lappen mit mikrovaskulärer Anastomosierung, am Fuss
86.7A.D6 ↔ W-Plastik, grossflächig, an der Hand	86.7E.4E ↔ Revision von einer Plastik mit freien Lappen mit mikrovaskulärer Anastomosierung, an anderer Lokalisation
86.7B.11 ↔ Gestielte regionale Lappenplastik, am Kopf	86.88.D1 ↔ Temporäre Weichteildeckung durch alloplastisches Material, grossflächig, am Kopf
86.7B.12 ↔ Gestielte regionale Lappenplastik, am Hals	86.88.D6 ↔ Temporäre Weichteildeckung durch alloplastisches Material, grossflächig, an der Hand
86.7B.13 ↔ Gestielte regionale Lappenplastik, an Schulter und Axilla	
86.7B.14 ↔ Gestielte regionale Lappenplastik, an Oberarm und Ellenbogen	
86.7B.15 ↔ Gestielte regionale Lappenplastik, am Unterarm	
86.7B.16 ↔ Gestielte regionale Lappenplastik, an der Hand	
86.7B.17 ↔ Gestielte regionale Lappenplastik, an Brustwand und Rücken	
86.7B.18 ↔ Gestielte regionale Lappenplastik, an Bauchregion und Leiste	
86.7B.1A ↔ Gestielte regionale Lappenplastik, am Gesäss	

- 86.88.DD ↔ Temporäre Weichteildeckung durch alloplastisches Material, grossflächig, am Fuss
- 86.88.E1 ↔ Temporäre Weichteildeckung mittels allogener Haut, kleinflächig, am Kopf
- 86.88.E6 ↔ Temporäre Weichteildeckung mittels allogener Haut, kleinflächig, an der Hand
- 86.88.ED ↔ Temporäre Weichteildeckung mittels allogener Haut, kleinflächig, am Fuss
- 86.88.F1 ↔ Temporäre Weichteildeckung mittels allogener Haut, grossflächig, am Kopf
- 86.88.F6 ↔ Temporäre Weichteildeckung mittels allogener Haut, grossflächig, an der Hand
- 86.88.FD ↔ Temporäre Weichteildeckung mittels allogener Haut, grossflächig, am Fuss
- 86.88.G1 ↔ Temporäre Weichteildeckung mittels xenogener Haut, kleinflächig, am Kopf
- 86.88.G6 ↔ Temporäre Weichteildeckung mittels xenogener Haut, kleinflächig, an der Hand
- 86.88.GD ↔ Temporäre Weichteildeckung mittels xenogener Haut, kleinflächig, am Fuss
- 86.88.H1 ↔ Temporäre Weichteildeckung mittels xenogener Haut, grossflächig, am Kopf
- 86.88.H6 ↔ Temporäre Weichteildeckung mittels xenogener Haut, grossflächig, an der Hand
- 86.88.HD ↔ Temporäre Weichteildeckung mittels xenogener Haut, grossflächig, am Fuss
- 86.8A.11 ↔ Weichteildeckung und Hautersatz mittels kultivierten Keratinozyten mit Applikation als Blatt, kleinflächig, am Kopf
- 86.8A.16 ↔ Weichteildeckung und Hautersatz mittels kultivierten Keratinozyten mit Applikation als Blatt, kleinflächig, an der Hand
- 86.8A.1D ↔ Weichteildeckung und Hautersatz mittels kultivierten Keratinozyten mit Applikation als Blatt, kleinflächig, am Fuss
- 86.8A.1E ↔ Weichteildeckung und Hautersatz mittels kultivierten Keratinozyten mit Applikation als Blatt, kleinflächig, an anderer Lokalisation
- 86.8A.21 ↔ Weichteildeckung und Hautersatz mittels kultivierten Keratinozyten mit Applikation als Blatt, grossflächig, am Kopf
- 86.8A.26 ↔ Weichteildeckung und Hautersatz mittels kultivierten Keratinozyten mit Applikation als Blatt, grossflächig, an der Hand
- 86.8A.2D ↔ Weichteildeckung und Hautersatz mittels kultivierten Keratinozyten mit Applikation als Blatt, grossflächig, am Fuss
- 86.8A.2E ↔ Weichteildeckung und Hautersatz mittels kultivierten Keratinozyten mit Applikation als Blatt, grossflächig, an anderer Lokalisation
- 86.8A.31 ↔ Weichteildeckung und Hautersatz mittels Applikation von Zellsuspension (Sprühtherapie) von autologen kultivierten Keratinozyten und Fibroblasten, kleinflächig, am Kopf
- 86.8A.36 ↔ Weichteildeckung und Hautersatz mittels Applikation von Zellsuspension (Sprühtherapie) von autologen kultivierten Keratinozyten und Fibroblasten, kleinflächig, an der Hand
- 86.8A.3D ↔ Weichteildeckung und Hautersatz mittels Applikation von Zellsuspension (Sprühtherapie) von autologen kultivierten Keratinozyten und Fibroblasten, kleinflächig, am Fuss
- 86.8A.3E ↔ Weichteildeckung und Hautersatz mittels Applikation von Zellsuspension (Sprühtherapie) von autologen kultivierten Keratinozyten und Fibroblasten, kleinflächig, an anderer Lokalisation
- 86.8A.41 ↔ Weichteildeckung und Hautersatz mittels Applikation von Zellsuspension (Sprühtherapie) von autologen kultivierten Keratinozyten und Fibroblasten, grossflächig, am Kopf
- 86.8A.46 ↔ Weichteildeckung und Hautersatz mittels Applikation von Zellsuspension (Sprühtherapie) von autologen kultivierten Keratinozyten und Fibroblasten, grossflächig, an der Hand
- 86.8A.4D ↔ Weichteildeckung und Hautersatz mittels Applikation von Zellsuspension (Sprühtherapie) von autologen kultivierten Keratinozyten und Fibroblasten, grossflächig, am Fuss
- 86.8A.4E ↔ Weichteildeckung und Hautersatz mittels Applikation von Zellsuspension (Sprühtherapie) von autologen kultivierten Keratinozyten und Fibroblasten, grossflächig, an anderer Lokalisation
- 86.91 ↔ Exzision von Haut zur Transplantation
- 86.93.09 ↔ Einsetzen eines Gewebeexpanders, sonstige
- 86.93.21 ↔ Einsetzen eines Gewebeexpanders am Kopf
- 86.93.26 ↔ Einsetzen eines Gewebeexpanders an der Hand
- 86.93.2D ↔ Einsetzen eines Gewebeexpanders am Fuss
- 86.93.2E ↔ Einsetzen eines Gewebeexpanders an anderer Lokalisation
- 86.A2.11 ↔ Temporäre Weichteildeckung durch hydrolytisch resorbierbare Membran, kleinflächig, am Kopf
- 86.A2.16 ↔ Temporäre Weichteildeckung durch hydrolytisch resorbierbare Membran, kleinflächig, an der Hand
- 86.A2.1D ↔ Temporäre Weichteildeckung durch hydrolytisch resorbierbare Membran, kleinflächig, am Fuss
- 86.A2.21 ↔ Temporäre Weichteildeckung durch hydrolytisch resorbierbare Membran, grossflächig, am Kopf
- 86.A2.26 ↔ Temporäre Weichteildeckung durch hydrolytisch resorbierbare Membran, grossflächig, an der Hand
- 86.A2.2D ↔ Temporäre Weichteildeckung durch hydrolytisch resorbierbare Membran, grossflächig, am Fuss

Prozedur J02-4

- 16.98.11 ↔ Rekonstruktion der Orbitawand mit mikrovaskulärem Lappen
- 18.71.14 ↔ Ohrmuschelaufbau, partiell mit mikrovaskulärem Lappen
- 18.71.24 ↔ Ohrmuschelaufbau, total mit mikrovaskulärem Lappen
- 25.2X.14 ↔ Partielle Glossektomie, transoraler Zugang, Rekonstruktion mit freiem mikrovaskulär-anastomosierten Transplantat
- 25.2X.24 ↔ Partielle Glossektomie, transmandibulärer Zugang, Rekonstruktion mit freiem mikrovaskulär-anastomosierten Transplantat
- 25.2X.34 ↔ Pelviglossektomie, transoraler Zugang, Rekonstruktion mit freiem mikrovaskulär-anastomosierten Transplantat
- 25.2X.44 ↔ Pelviglossektomie, transmandibulärer Zugang, Rekonstruktion mit freiem mikrovaskulär-anastomosierten Transplantat
- 25.2X.54 ↔ Pelviglossomandibulektomie, Rekonstruktion mit freiem mikrovaskulär-anastomosierten Transplantat
- 25.3X.14 ↔ Vollständige Glossektomie, transoraler Zugang, Rekonstruktion mit freiem mikrovaskulär-anastomosierten Transplantat

25.3X.24 ↔	Vollständige Glossektomie, transmandibulärer Zugang, Rekonstruktion mit freiem mikrovaskulär-anastomosierten Transplantat	76.43.10 ↔	Sonstige Rekonstruktion der Mandibula mit mikrovaskulär-anastomosiertem Transplantat
25.3X.34 ↔	Vollständige Pelviglossektomie, transoraler Zugang, Rekonstruktion mit freiem mikrovaskulär-anastomosierten Transplantat	76.44.10 ↔	Totale Ostektomie an anderen Gesichtsschädelknochen, Rekonstruktion mit mikrovaskulär-anastomosiertem Transplantat
25.3X.44 ↔	Vollständige Pelviglossektomie, transmandibulärer Zugang, Rekonstruktion mit freiem mikrovaskulär-anastomosierten Transplantat	76.46.10 ↔	Sonstige Rekonstruktion an anderen Gesichtsschädelknochen mit mikrovaskulär-anastomosiertem Transplantat
25.3X.54 ↔	Vollständige Pelviglossomandibulektomie, Rekonstruktion mit freiem mikrovaskulär-anastomosierten Transplantat	78.01.10 ↔	Knochentransplantation an Skapula und Klavikula, gefässgestielt mit mikrovaskulärer Anastomose
25.4X.14 ↔	Radikale Glossektomie, transoraler Zugang, Rekonstruktion mit freiem mikrovaskulär-anastomosierten Transplantat	78.02.10 ↔	Knochentransplantation am Humerus, gefässgestielt mit mikrovaskulärer Anastomose
25.4X.24 ↔	Radikale Glossektomie, transmandibulärer Zugang, Rekonstruktion mit freiem mikrovaskulär-anastomosierten Transplantat	78.03.10 ↔	Knochentransplantation an Radius und Ulna, gefässgestielt mit mikrovaskulärer Anastomose
25.4X.34 ↔	Radikale Pelviglossektomie, transoraler Zugang, Rekonstruktion mit freiem mikrovaskulär-anastomosierten Transplantat	78.04.10 ↔	Knochentransplantation an Karpalia und Metakarpalia, gefässgestielt mit mikrovaskulärer Anastomose
25.4X.44 ↔	Radikale Pelviglossektomie, transmandibulärer Zugang, Rekonstruktion mit freiem mikrovaskulär-anastomosierten Transplantat	78.05.10 ↔	Knochentransplantation am Femur, gefässgestielt mit mikrovaskulärer Anastomose
25.4X.54 ↔	Radikale Pelviglossomandibulektomie, Rekonstruktion mit freiem mikrovaskulär-anastomosierten Transplantat	78.06.10 ↔	Knochentransplantation an der Patella, gefässgestielt mit mikrovaskulärer Anastomose
27.57.10 ↔	Anbringen eines freien mikrovaskulär-anastomosierten Transplantats an Lippe und Mund	78.07.10 ↔	Knochentransplantation an der Tibia, gefässgestielt mit mikrovaskulärer Anastomose
27.59.40 ↔	Sonstige plastische Rekonstruktion an Lippe und Mund mit freiem mikrovaskulär-anastomosierten Transplantat	78.07.20 ↔	Knochentransplantation an der Fibula, gefässgestielt mit mikrovaskulärer Anastomose
29.33.12 ↔	Partielle Pharyngektomie, Rekonstruktion mit freiem mikrovaskulär-anastomosierten Transplantat	78.08.10 ↔	Knochentransplantation an Tarsalia und Metatarsalia, gefässgestielt mit mikrovaskulärer Anastomose
29.33.21 ↔	Totale Pharyngektomie, Rekonstruktion mit freiem mikrovaskulär-anastomosierten Transplantat, freiem Darmtransplantat oder Magenhochzug	78.09.10 ↔	Knochentransplantation an Phalangen der Hand, gefässgestielt mit mikrovaskulärer Anastomose
29.4X.12 ↔	Plastische Rekonstruktion am Pharynx, mit mikrovaskulär anastomosiertem Transplantat, Darmtransplantat oder Magenhochzug	78.09.30 ↔	Knochentransplantation am Becken, gefässgestielt mit mikrovaskulärer Anastomose
30.3X.15 ↔	Vollständige Laryngektomie, Rekonstruktion mit freiem mikrovaskulär-anastomosierten Transplantat	78.09.40 ↔	Knochentransplantation an Phalangen des Fusses, gefässgestielt mit mikrovaskulärer Anastomose
30.4X.15 ↔	Radikale Laryngektomie, mit Pharyngektomie, Rekonstruktion mit freiem mikrovaskulär-anastomosierten Transplantat	78.09.90 ↔	Knochentransplantation an anderen näher bezeichneten Knochen, ausser Gesichtsschädelknochen, gefässgestielt mit mikrovaskulärer Anastomose
30.4X.25 ↔	Radikale Laryngektomie, mit Pharyngektomie und Schilddrüsenresektion, Rekonstruktion mit freiem mikrovaskulär-anastomosierten Transplantat	7A.51.12 ↔	Knochentransplantation an der Wirbelsäule, gefässgestielt mit mikrovaskulärer Anastomose
40.41.00 ↔	Radikale Neck dissection, n.n.bez.	83.43.12 ↔	Entnahme eines sonstigen Lappentransplantates mit mikrovaskulärer Anastomosierung aus Muskel oder Faszie
40.41.10 ↔	Selektive (funktionelle) Neck dissection, supraomohyoid (Region I-III)	83.82.40 ↔	Transplantation eines sonstigen Lappentransplantates mit mikrovaskulärer Anastomosierung aus Muskel oder Faszie, Kopf und Hals
40.41.11 ↔	Selektive (funktionelle) Neck dissection, lateral (Region II-IV)	83.82.41 ↔	Transplantation eines sonstigen Lappentransplantates mit mikrovaskulärer Anastomosierung aus Muskel oder Faszie, Schulter und Axilla
40.41.12 ↔	Selektive (funktionelle) Neck dissection, anterolateral (Region I-IV)	83.82.42 ↔	Transplantation eines sonstigen Lappentransplantates mit mikrovaskulärer Anastomosierung aus Muskel oder Faszie, Oberarm und Ellenbogen
40.41.13 ↔	Selektive (funktionelle) Neck dissection, posterolateral (Region II-V)	83.82.43 ↔	Transplantation eines sonstigen Lappentransplantates mit mikrovaskulärer Anastomosierung aus Muskel oder Faszie, Unterarm
40.41.14 ↔	Selektive (funktionelle) Neck dissection, central (Region VI)	83.82.44 ↔	Transplantation eines sonstigen Lappentransplantates mit mikrovaskulärer Anastomosierung aus Muskel oder Faszie, Brustwand, Bauch und Rücken
40.41.20 ↔	Radikale Neck dissection (inkl. modifiziert)	83.82.45 ↔	Transplantation eines sonstigen Lappentransplantates mit mikrovaskulärer Anastomosierung aus Muskel oder Faszie, Leisten- und Genitalregion und Gesäss
40.41.21 ↔	Erweiterte radikale Neck dissection	83.82.46 ↔	Transplantation eines sonstigen Lappentransplantates mit mikrovaskulärer Anastomosierung aus Muskel oder Faszie, Untere Extremität
40.41.99 ↔	Radikale Neck dissection, sonstige		
76.31.20 ↔	Partielle Mandibulektomie, Rekonstruktion mit mikrovaskulär-anastomosiertem Transplantat		
76.39.10 ↔	Partielle Ostektomie an anderen Gesichtsschädelknochen, Rekonstruktion mit mikrovaskulär-anastomosiertem Transplantat		
76.41.10 ↔	Totale Mandibulektomie mit gleichzeitiger Rekonstruktion, Rekonstruktion mit mikrovaskulär-anastomosiertem Transplantat		

83.82.47 ↔	Transplantation eines sonstigen Lappentransplantates mit mikrovaskulärer Anastomosierung aus Muskel oder Faszie, Andere Lokalisation	86.7D.13 ↔	Plastik mit freiem Lappen mit mikrovaskulärer Anastomosierung, an Schulter und Axilla
85.K3.11 ↔	Mammoplastik mit freiem Haut-Muskel-Transplantat	86.7D.14 ↔	Plastik mit freiem Lappen mit mikrovaskulärer Anastomosierung, an Oberarm und Ellenbogen
85.K3.12 ↔	Mammoplastik mit muskulokutaner Gracilis-Lappenplastik	86.7D.15 ↔	Plastik mit freiem Lappen mit mikrovaskulärer Anastomosierung, am Unterarm
85.K3.13 ↔	Mammoplastik mit Superior gluteal artery perforator flap (S-GAP)	86.7D.16 ↔	Plastik mit freiem Lappen mit mikrovaskulärer Anastomosierung, an der Hand
85.K3.14 ↔	Mammoplastik mit Inferior gluteal artery perforator flap (I-GAP)	86.7D.17 ↔	Plastik mit freiem Lappen mit mikrovaskulärer Anastomosierung, an Brustwand und Rücken
85.K4.11 ↔	Mammoplastik mit Deep inferior epigastric perforator flap (DIEP)	86.7D.18 ↔	Plastik mit freiem Lappen mit mikrovaskulärer Anastomosierung, an Bauchregion und Leiste
85.K4.12 ↔	Mammoplastik mit Superficial inferior epigastric artery flap (SIEA)	86.7D.1A ↔	Plastik mit freiem Lappen mit mikrovaskulärer Anastomosierung, am Gesäss
85.K5 ↔	Mammoplastik mit gestieltem Haut-Muskel-Transplantat (myokutaner Lappen)	86.7D.1B ↔	Plastik mit freiem Lappen mit mikrovaskulärer Anastomosierung, an Oberschenkel und Knie
86.7D.11 ↔	Plastik mit freiem Lappen mit mikrovaskulärer Anastomosierung, am Kopf	86.7D.1C ↔	Plastik mit freiem Lappen mit mikrovaskulärer Anastomosierung, am Unterschenkel
86.7D.12 ↔	Plastik mit freiem Lappen mit mikrovaskulärer Anastomosierung, am Hals	86.7D.1D ↔	Plastik mit freiem Lappen mit mikrovaskulärer Anastomosierung, am Fuss

Prozedur J02-5

85.2C.12 †↔	Chirurgisches Débridement an der Mamma durch Exzision in lokaler Infiltrationsanästhesie, Regional- oder Allgemeinanästhesie, grossflächig	86.2B.2D †↔	Débridement ohne lokale Infiltrationsanästhesie, Regional- oder Allgemeinanästhesie, grossflächig, am Fuss
85.2C.32 †↔	Débridement an der Mamma, ohne Exzision, in lokaler Infiltrationsanästhesie, Regional- oder Allgemeinanästhesie, grossflächig	86.2B.2E †↔	Débridement ohne lokale Infiltrationsanästhesie, Regional- oder Allgemeinanästhesie, grossflächig, an anderer Lokalisation
86.2A.21 †↔	Chirurgisches Débridement, mittlerer Ausdehnung, am Kopf	86.2B.41 †↔	Débridement in lokaler Infiltrationsanästhesie, Regional- oder Allgemeinanästhesie, grossflächig, am Kopf
86.2A.26 †↔	Chirurgisches Débridement, mittlerer Ausdehnung, an der Hand	86.2B.46 †↔	Débridement in lokaler Infiltrationsanästhesie, Regional- oder Allgemeinanästhesie, grossflächig, an der Hand
86.2A.2D †↔	Chirurgisches Débridement, mittlerer Ausdehnung, am Fuss	86.2B.4D †↔	Débridement in lokaler Infiltrationsanästhesie, Regional- oder Allgemeinanästhesie, grossflächig, am Fuss
86.2A.2E †↔	Chirurgisches Débridement, mittlerer Ausdehnung, an anderer Lokalisation	86.2B.4E †↔	Débridement in lokaler Infiltrationsanästhesie, Regional- oder Allgemeinanästhesie, grossflächig, an anderer Lokalisation
86.2A.31 ↔	Chirurgisches Débridement, grosser Ausdehnung, am Kopf	86.A1.12 †↔	Epifasziale Nekrosektomie oder tangentielle Exzision bei Verbrennungen und Verätzungen
86.2A.36 ↔	Chirurgisches Débridement, grosser Ausdehnung, an der Hand	86.A2.00 †↔	Spezielle temporäre Weichteildeckungen bei Verbrennungen und Verätzungen, n.n.bez.
86.2A.3D ↔	Chirurgisches Débridement, grosser Ausdehnung, am Fuss	86.A2.09 †↔	Spezielle temporäre Weichteildeckungen bei Verbrennungen und Verätzungen, sonstige
86.2A.3E ↔	Chirurgisches Débridement, grosser Ausdehnung, an anderer Lokalisation		
86.2B.21 †↔	Débridement ohne lokale Infiltrationsanästhesie, Regional- oder Allgemeinanästhesie, grossflächig, am Kopf		
86.2B.26 †↔	Débridement ohne lokale Infiltrationsanästhesie, Regional- oder Allgemeinanästhesie, grossflächig, an der Hand		

Prozedur J02-6

92.20 ↔	Infusion von flüssigem Radioisotop	92.22.19 ↔	Intraoperative Röntgenstrahlentherapie, sonstige
92.21.00 ↔	Oberflächenstrahlentherapie, n.n.bez.	92.23.00 ↔	Hochvoltstrahlentherapie, n.n.bez.
92.21.01 ↔	Oberflächenstrahlentherapie, bis zu 2 Bestrahlungsfelder	92.23.01 ↔	Telekobaltgerät bis zu 2 Bestrahlungsfelder
92.21.02 ↔	Oberflächenstrahlentherapie, mehr als 2 Bestrahlungsfelder	92.23.02 ↔	Telekobaltgerät 3 bis 4 Bestrahlungsfelder
92.22.00 ↔	Orthovoltstrahlentherapie, n.n.bez.	92.23.03 ↔	Telekobaltgerät mehr als 4 Bestrahlungsfelder oder 3D-geplante Bestrahlung
92.22.01 ↔	Orthovoltstrahlentherapie, bis zu 2 Bestrahlungsfelder	92.23.08 ↔	Hochvoltstrahlentherapie, andere Isotope
92.22.02 ↔	Orthovoltstrahlentherapie, mehr als 2 Bestrahlungsfelder	92.23.09 ↔	Telekobaltgerät, sonstige
92.22.11 ↔	Intraoperative Röntgenstrahlentherapie, bis 300 kV	92.24.00 ↔	Teleradiotherapie mit Photonen, Linearbeschleuniger, n.n.bez.
92.22.12 ↔	Intraoperative Röntgenstrahlentherapie, 300 kV - < 1 MV	92.24.01 ↔	Teleradiotherapie mit Photonen, Linearbeschleuniger, Grossfeldbestrahlung
		92.24.02 ↔	Teleradiotherapie mit Photonen, Linearbeschleuniger, Halbkörperbestrahlung

92.24.03 ↔ Teleradiotherapie mit Photonen, Linearbeschleuniger, Ganzkörperbestrahlung	92.26.00 ↔ Teleradiotherapie mit anderen Partikelstrahlen, n.n.bez.
92.24.04 ↔ Teleradiotherapie mit Photonen, Linearbeschleuniger, Intraoperative Strahlentherapie	92.26.99 ↔ Teleradiotherapie mit anderen Partikelstrahlen, sonstige
92.24.09 ↔ Teleradiotherapie mit Photonen, Linearbeschleuniger, sonstige	92.27.00 ↔ Implantation oder Einsetzen radioaktiver Elemente (Brachytherapie mit umschlossenen Radionukliden), Körperoberfläche, sonstiger oder n.n.bez. Applikationsort
92.24.11 ↔ Teleradiotherapie mit Photonen, Linearbeschleuniger, mit bildgestützter Einstellung, bis zu 2 Bestrahlungsfelder	92.27.10 ↔ Implantation oder Einsetzen radioaktiver Elemente (Brachytherapie mit umschlossenen Radionukliden), weibliche Geschlechtsorgane, n.n.bez.
92.24.12 ↔ Teleradiotherapie mit Photonen, Linearbeschleuniger, mit bildgestützter Einstellung, mehr als 2 Bestrahlungsfelder	92.27.11 ↔ Implantation oder Einsetzen radioaktiver Elemente (Brachytherapie mit umschlossenen Radionukliden), intrauterin
92.24.13 ↔ Teleradiotherapie mit Photonen, Linearbeschleuniger, mit bildgestützter Einstellung, 3D-geplante Bestrahlung	92.27.12 ↔ Implantation oder Einsetzen radioaktiver Elemente (Brachytherapie mit umschlossenen Radionukliden), intravaginal
92.24.14 ↔ Teleradiotherapie mit Photonen, Linearbeschleuniger, mit bildgestützter Einstellung, intensitätsmodulierte Radiotherapie	92.27.13 ↔ Implantation oder Einsetzen radioaktiver Elemente (Brachytherapie mit umschlossenen Radionukliden), intrauterin und intravaginal kombiniert
92.24.21 ↔ Teleradiotherapie mit Photonen, Linearbeschleuniger, ohne bildgestützte Einstellung, bis zu 2 Bestrahlungsfelder:	92.27.21 ↔ Implantation oder Einsetzen radioaktiver Elemente (Brachytherapie mit umschlossenen Radionukliden), Körperoberfläche
92.24.22 ↔ Teleradiotherapie mit Photonen, Linearbeschleuniger, ohne bildgestützte Einstellung, mehr als 2 Bestrahlungsfelder	92.27.22 ↔ Implantation oder Einsetzen radioaktiver Elemente (Brachytherapie mit umschlossenen Radionukliden), intrakavitär
92.24.23 ↔ Teleradiotherapie mit Photonen, Linearbeschleuniger, ohne bildgestützte Einstellung, 3D-geplante Bestrahlung	92.27.23 ↔ Implantation oder Einsetzen radioaktiver Elemente (Brachytherapie mit umschlossenen Radionukliden), intraluminal
92.24.24 ↔ Teleradiotherapie mit Photonen, Linearbeschleuniger, ohne bildgestützte Einstellung, intensitätsmodulierte Radiotherapie	92.27.30 ↔ Implantation oder Einsetzen radioaktiver Elemente (Brachytherapie mit umschlossenen Radionukliden), Gefäss n.n.bez.
92.24.30 ↔ Teleradiotherapie mit Photonen, hochkomplexe Radiotherapie mit spezialisierter Ausstattung	92.27.31 ↔ Implantation oder Einsetzen radioaktiver Elemente (Brachytherapie mit umschlossenen Radionukliden), Koronargefäss
92.25.00 ↔ Teleradiotherapie mit Elektronen, Linearbeschleuniger, n.n.bez.	92.27.39 ↔ Implantation oder Einsetzen radioaktiver Elemente (Brachytherapie mit umschlossenen Radionukliden), sonstiges Gefäss
92.25.01 ↔ Teleradiotherapie mit Elektronen, Linearbeschleuniger, Grossfeldbestrahlung	92.27.40 ↔ Implantation oder Einsetzen radioaktiver Elemente (Brachytherapie mit umschlossenen Radionukliden), intraoperativ
92.25.02 ↔ Teleradiotherapie mit Elektronen, Linearbeschleuniger, Halbkörperbestrahlung	92.27.70 ↔ Radioaktive Moulagen, n.n.bez.
92.25.03 ↔ Teleradiotherapie mit Elektronen, Linearbeschleuniger, Ganzkörperbestrahlung	92.27.71 ↔ Radioaktive Moulagen, Konstruktion und Applikation von oberflächlichen radioaktiven Moulagen
92.25.04 ↔ Teleradiotherapie mit Elektronen, Linearbeschleuniger, Intraoperative Strahlentherapie	92.27.72 ↔ Radioaktive Moulagen, Konstruktion und Applikation von nicht auf der Körperoberfläche verwendeten Applikatoren
92.25.09 ↔ Teleradiotherapie mit Elektronen, Linearbeschleuniger, sonstige	92.27.73 ↔ Radioaktive Moulagen, Konstruktion und Applikation von Augenapplikatoren
92.25.11 ↔ Teleradiotherapie mit Elektronen, Linearbeschleuniger, mit bildgestützter Einstellung	92.27.79 ↔ Radioaktive Moulagen, sonstige
92.25.12 ↔ Teleradiotherapie mit Elektronen, Linearbeschleuniger, mit bildgestützter Einstellung, bis zu 2 Bestrahlungsfelder	92.28.00 ↔ Injektion, Instillation oder orale Gabe von Radioisotopen, n.n.bez.
92.25.13 ↔ Teleradiotherapie mit Elektronen, Linearbeschleuniger, mit bildgestützter Einstellung, mehr als 2 Bestrahlungsfelder	92.28.09 ↔ Injektion, Instillation oder orale Gabe von Radioisotopen, sonstige
92.25.14 ↔ Teleradiotherapie mit Elektronen, Linearbeschleuniger, mit bildgestützter Einstellung, 3D-geplante Bestrahlung	92.28.11 ↔ Therapie mit offenen Radionukliden bei Knochenmetastasen
92.25.15 ↔ Teleradiotherapie mit Elektronen, Linearbeschleuniger, mit bildgestützter Einstellung, intensitätsmodulierte Radiotherapie	92.28.14 ↔ Instillation von offenen Radionukliden in Gelenke
92.25.21 ↔ Teleradiotherapie mit Elektronen, Linearbeschleuniger, ohne bildgestützte Einstellung, bis zu 2 Bestrahlungsfelder	92.28.24 ↔ Selektive intravaskuläre Radiochemoembolisation mit I-131-Lipiodol
92.25.22 ↔ Teleradiotherapie mit Elektronen, Linearbeschleuniger, ohne bildgestützte Einstellung, mehr als 2 Bestrahlungsfelder	92.28.25 ↔ Selektive intravaskuläre Radionuklidtherapie (SIRT) durch Embolisation von Yttrium-90-markierten Mikrosphären
92.25.23 ↔ Teleradiotherapie mit Elektronen, Linearbeschleuniger, ohne bildgestützte Einstellung, 3D-geplante Bestrahlung	92.28.26 ↔ Selektive intravaskuläre Radionuklidtherapie (SIRT) durch Embolisation von Holmium-166 markierten Mikrosphären
92.25.24 ↔ Teleradiotherapie mit Elektronen, Linearbeschleuniger, ohne bildgestützte Einstellung, intensitätsmodulierte Radiotherapie	92.28.33 ↔ Endovaskuläre Brachytherapie mit Rhenium-188
	92.28.41 ↔ Radiojodtherapie bis 1,2 GBq I-131, ohne Gabe von rekombinantem Thyreotropin (rh-TSH)
	92.28.42 ↔ Radiojodtherapie bis 1,2 GBq I-131, mit Gabe von rekombinantem Thyreotropin (rh-TSH)

- 92.28.43 ↔ Radiojodtherapie über 1,2 bis unter 5 GBq I-131, ohne Gabe von rekombinantem Thyreotropin (rh-TSH)
- 92.28.44 ↔ Radiojodtherapie über 1,2 bis unter 5 GBq I-131, mit Gabe von rekombinantem Thyreotropin (rh-TSH)
- 92.28.45 ↔ Radiojodtherapie mit 5 und mehr GBq I-131, ohne Gabe von rekombinantem Thyreotropin (rh-TSH)
- 92.28.46 ↔ Radiojodtherapie mit 5 und mehr GBq I-131, mit Gabe von rekombinantem Thyreotropin (rh-TSH)
- 92.28.51 ↔ Radioimmuntherapie mit 90Y-Ibritumomab-Tiuxetan, parenteral
- 92.28.52 ↔ Radioimmuntherapie mit Jod 131 [I-131] Tositumomab, parenteral
- 92.28.53 ↔ Radioimmuntherapie mit sonstigen Antikörpern, parenteral
- 92.28.64 ↔ Radiorezeptortherapie mit dem DOTA-konjugierten Somatostatin-Analogen TOC (Octreotide)
- 92.28.65 ↔ Radiorezeptortherapie mit dem DOTA-konjugierten Somatostatin-Analogen TATE (Octreotate)
- 92.28.66 ↔ Radiorezeptortherapie mit Somatostatin-Antagonisten
- 92.28.67 ↔ Radiorezeptortherapie mit PSMA-Liganden
- 92.28.69 ↔ Radiotherapie mit kleinen Molekülen, sonstige
- 92.28.71 ↔ Gabe von Jod-131-MIBG (Metajodbenzylguanidin) parenteral
- 92.29.00 ↔ Brachytherapie mit umschlossenen Radionukliden, n.n.bez.
- 92.29.09 ↔ Brachytherapie mit umschlossenen Radionukliden, sonstige
- 92.29.11 ↔ Interstitielle Brachytherapie mit Implantation von entfernbaren Strahlern in einer Ebene, niedrige Dosisleistung
- 92.29.12 ↔ Interstitielle Brachytherapie mit Implantation von entfernbaren Strahlern in einer Ebene, gepulste Dosisleistung (Pulsed dose rate)
- 92.29.13 ↔ Interstitielle Brachytherapie mit Implantation von entfernbaren Strahlern in einer Ebene, hohe Dosisleistung
- 92.29.19 ↔ Interstitielle Brachytherapie mit Implantation von entfernbaren Strahlern in einer Ebene, sonstige
- 92.29.21 ↔ Interstitielle Brachytherapie mit Volumenimplantation von entfernbaren Strahlern in mehreren Ebenen, niedrige Dosisleistung
- 92.29.22 ↔ Interstitielle Brachytherapie mit Volumenimplantation von entfernbaren Strahlern in mehreren Ebenen, gepulste Dosisleistung (Pulsed dose rate)
- 92.29.23 ↔ Interstitielle Brachytherapie mit Volumenimplantation von entfernbaren Strahlern in mehreren Ebenen, hohe Dosisleistung
- 92.29.24 ↔ Brachytherapie mit Implantation von entfernbaren Strahlern in mehreren Ebenen, hohe Dosisleistung, intraoperativ
- 92.29.29 ↔ Interstitielle Brachytherapie mit Volumenimplantation von entfernbaren Strahlern in mehreren Ebenen, sonstige
- 92.29.31 ↔ Interstitielle Brachytherapie mit Implantation von permanenten Strahlern, bis 10 Quellen
- 92.29.32 ↔ Interstitielle Brachytherapie mit Implantation von permanenten Strahlern, von 11 bis 15 Quellen
- 92.29.33 ↔ Interstitielle Brachytherapie mit Implantation von permanenten Strahlern, von 16 bis 20 Quellen
- 92.29.34 ↔ Interstitielle Brachytherapie mit Implantation von permanenten Strahlern, von 21 bis 25 Quellen
- 92.29.35 ↔ Interstitielle Brachytherapie mit Implantation von permanenten Strahlern, von 26 bis 30 Quellen
- 92.29.36 ↔ Interstitielle Brachytherapie mit Implantation von permanenten Strahlern, von 31 bis 35 Quellen
- 92.29.37 ↔ Interstitielle Brachytherapie mit Implantation von permanenten Strahlern, von 36 bis 40 Quellen
- 92.29.38 ↔ Interstitielle Brachytherapie mit Implantation von permanenten Strahlern, von 41 bis 45 Quellen
- 92.29.39 ↔ Interstitielle Brachytherapie mit Implantation von permanenten Strahlern, von 46 bis 50 Quellen
- 92.29.3A ↔ Interstitielle Brachytherapie mit Implantation von permanenten Strahlern, von 51 bis 55 Quellen
- 92.29.3B ↔ Interstitielle Brachytherapie mit Implantation von permanenten Strahlern, von 56 bis 60 Quellen
- 92.29.3C ↔ Interstitielle Brachytherapie mit Implantation von permanenten Strahlern, von 61 bis 65 Quellen
- 92.29.3D ↔ Interstitielle Brachytherapie mit Implantation von permanenten Strahlern, von 66 bis 70 Quellen
- 92.29.3E ↔ Interstitielle Brachytherapie mit Implantation von permanenten Strahlern, von 71 und mehr Quellen
- 92.29.40 ↔ Brachytherapie mit Oberflächenapplikatoren, n.n.bez.
- 92.29.49 ↔ Brachytherapie mit Oberflächenapplikatoren, sonstige
- 92.29.51 ↔ Entfernung von umschlossenen Radionukliden oder inaktiven Applikatoren unter Anästhesie
- 92.30.00 ↔ Stereotaktische Bestrahlung, einzeitig, n.n.bez.
- 92.30.01 ↔ Stereotaktische Bestrahlung, einzeitig, zerebral, n.n.bez.
- 92.30.02 ↔ Stereotaktische Bestrahlung, einzeitig, extrazerebral, n.n.bez.
- 92.30.20 ↔ Stereotaktische Bestrahlung, einzeitig, zerebral, intensitätsmodulierte Radiotherapie
- 92.30.21 ↔ Stereotaktische Bestrahlung, einzeitig, zerebral, intensitätsmodulierte Bogenbestrahlung (IMAT)
- 92.30.22 ↔ Stereotaktische Bestrahlung, einzeitig, zerebral, bildgestützte Einstellung
- 92.30.30 ↔ Stereotaktische Bestrahlung, einzeitig, extrazerebral, intensitätsmodulierte Radiotherapie
- 92.30.31 ↔ Stereotaktische Bestrahlung, einzeitig, extrazerebral, intensitätsmodulierte Bogenbestrahlung (IMAT)
- 92.30.32 ↔ Stereotaktische Bestrahlung, einzeitig, extrazerebral, bildgestützte Einstellung
- 92.30.99 ↔ Stereotaktische Bestrahlung, einzeitig, sonstige
- 92.31.00 ↔ Radiochirurgie mit Photonen n.n.bez., zerebral
- 92.31.10 ↔ Radiochirurgie mit Photonen n.n.bez., extrazerebral
- 92.32.00 ↔ Mehrquellige Photon-Radiochirurgie, n.n.bez.
- 92.32.01 ↔ Mehrquellige Photon-Radiochirurgie, Gamma-knife
- 92.33.00 ↔ Teilchen-Radiochirurgie, n.n.bez.
- 92.33.01 ↔ Andere Hochvoltstrahlentherapie, stereotaktische Bestrahlung, einzeitig, zerebral
- 92.33.11 ↔ Andere Hochvoltstrahlentherapie, stereotaktische Bestrahlung, einzeitig, extrazerebral
- 92.39.00 ↔ Sonstige stereotaktische Radiochirurgie, n.n.bez.
- 92.39.01 ↔ Andere Hochvoltstrahlentherapie, stereotaktische Bestrahlung, fraktioniert, zerebral, n.n.bez.
- 92.39.11 ↔ Andere Hochvoltstrahlentherapie, stereotaktische Bestrahlung, fraktioniert, extrazerebral, n.n.bez.
- 92.39.20 ↔ Andere Hochvoltstrahlentherapie, stereotaktische Bestrahlung, fraktioniert, zerebral, intensitätsmodulierte Radiotherapie
- 92.39.21 ↔ Andere Hochvoltstrahlentherapie, stereotaktische Bestrahlung, fraktioniert, zerebral, intensitätsmodulierte Bogenbestrahlung (IMAT)
- 92.39.22 ↔ Andere Hochvoltstrahlentherapie, stereotaktische Bestrahlung, fraktioniert, zerebral, bildgestützte Einstellung
- 92.39.29 ↔ Andere Hochvoltstrahlentherapie, stereotaktische Bestrahlung, fraktioniert, zerebral, sonstige
- 92.39.30 ↔ Andere Hochvoltstrahlentherapie, stereotaktische Bestrahlung, fraktioniert, extrazerebral, intensitätsmodulierte Radiotherapie
- 92.39.31 ↔ Andere Hochvoltstrahlentherapie, stereotaktische Bestrahlung, fraktioniert, extrazerebral, intensitätsmodulierte Bogenbestrahlung (IMAT)

92.39.32 ↔ Andere Hochvoltstrahlentherapie, stereotaktische Bestrahlung, fraktioniert, extrazerebral, bildgestützte Einstellung

92.39.39 ↔ Andere Hochvoltstrahlentherapie, stereotaktische Bestrahlung, fraktioniert, extrazerebral, sonstige Intraoperative Strahlentherapie mit Elektronen
92.41 ↔

ADRG J03**Eingriffe an der Haut der unteren Extremität bei Ulkus oder Infektion / Entzündung**

Hauptdiagnose in Tabelle J03-1 und (mindestens eine Diagnose in Tabelle J03-2 und mindestens eine Prozedur in Tabelle J03-3)

DRG J03A**Eingriffe an der Haut der unteren Extremität bei Ulkus oder Infektion / Entzündung mit äusserst schweren CC**

PCCL > 3

DRG J03B**Eingriffe an der Haut der unteren Extremität bei Ulkus oder Infektion / Entzündung****Diagnose J03-1**

B35.3	Tinea pedis	L89.27	Dekubitus, Stadium 3: Ferse
C43.7	Bösartiges Melanom der unteren Extremität, einschließlich Hüfte	L89.28	Dekubitus, Stadium 3: Sonstige Lokalisationen der unteren Extremität
C44.7	Sonstige bösartige Neubildungen: Haut der unteren Extremität, einschließlich Hüfte	L89.29	Dekubitus, Stadium 3: Sonstige und nicht näher bezeichnete Lokalisationen
D03.7	Melanoma in situ der unteren Extremität, einschließlich Hüfte	L89.30	Dekubitus, Stadium 4: Kopf
D04.7	Carcinoma in situ: Haut der unteren Extremität, einschließlich Hüfte	L89.31	Dekubitus, Stadium 4: Obere Extremität
D22.7	Melanozytennävus der unteren Extremität, einschließlich Hüfte	L89.32	Dekubitus, Stadium 4: Dornfortsätze
D23.7	Sonstige gutartige Neubildungen: Haut der unteren Extremität, einschließlich Hüfte	L89.33	Dekubitus, Stadium 4: Beckenkamm
L03.02	Phlegmone an Zehen	L89.34	Dekubitus, Stadium 4: Kreuzbein
L03.10	Phlegmone an der oberen Extremität	L89.35	Dekubitus, Stadium 4: Sitzbein
L03.11	Phlegmone an der unteren Extremität	L89.36	Dekubitus, Stadium 4: Trochanter
L03.2	Phlegmone im Gesicht	L89.37	Dekubitus, Stadium 4: Ferse
L03.3	Phlegmone am Rumpf	L89.38	Dekubitus, Stadium 4: Sonstige Lokalisationen der unteren Extremität
L03.8	Phlegmone an sonstigen Lokalisationen	L89.39	Dekubitus, Stadium 4: Sonstige und nicht näher bezeichnete Lokalisationen
L89.00	Dekubitus, Stadium 1: Kopf	L89.90	Dekubitus, Stadium nicht näher bezeichnet: Kopf
L89.01	Dekubitus, Stadium 1: Obere Extremität	L89.91	Dekubitus, Stadium nicht näher bezeichnet: Obere Extremität
L89.02	Dekubitus, Stadium 1: Dornfortsätze	L89.92	Dekubitus, Stadium nicht näher bezeichnet: Dornfortsätze
L89.03	Dekubitus, Stadium 1: Beckenkamm	L89.93	Dekubitus, Stadium nicht näher bezeichnet: Beckenkamm
L89.04	Dekubitus, Stadium 1: Kreuzbein	L89.94	Dekubitus, Stadium nicht näher bezeichnet: Kreuzbein
L89.05	Dekubitus, Stadium 1: Sitzbein	L89.95	Dekubitus, Stadium nicht näher bezeichnet: Sitzbein
L89.06	Dekubitus, Stadium 1: Trochanter	L89.96	Dekubitus, Stadium nicht näher bezeichnet: Trochanter
L89.07	Dekubitus, Stadium 1: Ferse	L89.97	Dekubitus, Stadium nicht näher bezeichnet: Ferse
L89.08	Dekubitus, Stadium 1: Sonstige Lokalisationen der unteren Extremität	L89.98	Dekubitus, Stadium nicht näher bezeichnet: Sonstige Lokalisationen der unteren Extremität
L89.09	Dekubitus, Stadium 1: Sonstige und nicht näher bezeichnete Lokalisationen	L89.99	Dekubitus, Stadium nicht näher bezeichnet: Sonstige und nicht näher bezeichnete Lokalisationen
L89.10	Dekubitus, Stadium 2: Kopf	L97	Ulcus cruris, anderenorts nicht klassifiziert
L89.11	Dekubitus, Stadium 2: Obere Extremität	Q82.00	Hereditäres Lymphödem der oberen und unteren Extremität(en), Stadium I
L89.12	Dekubitus, Stadium 2: Dornfortsätze	Q82.01	Hereditäres Lymphödem der oberen und unteren Extremität(en), Stadium II
L89.13	Dekubitus, Stadium 2: Beckenkamm	Q82.02	Hereditäres Lymphödem der oberen und unteren Extremität(en), Stadium III
L89.14	Dekubitus, Stadium 2: Kreuzbein	Q82.03	Hereditäres Lymphödem, sonstige Lokalisation, Stadium I
L89.15	Dekubitus, Stadium 2: Sitzbein	Q82.04	Hereditäres Lymphödem, sonstige Lokalisation, Stadium II
L89.16	Dekubitus, Stadium 2: Trochanter	Q82.05	Hereditäres Lymphödem, sonstige Lokalisation, Stadium III
L89.17	Dekubitus, Stadium 2: Ferse	Q82.08	Sonstiges hereditäres Lymphödem
L89.18	Dekubitus, Stadium 2: Sonstige Lokalisationen der unteren Extremität	Q82.09	Hereditäres Lymphödem, nicht näher bezeichnet
L89.19	Dekubitus, Stadium 2: Sonstige und nicht näher bezeichnete Lokalisationen		
L89.20	Dekubitus, Stadium 3: Kopf		
L89.21	Dekubitus, Stadium 3: Obere Extremität		
L89.22	Dekubitus, Stadium 3: Dornfortsätze		
L89.23	Dekubitus, Stadium 3: Beckenkamm		
L89.24	Dekubitus, Stadium 3: Kreuzbein		
L89.25	Dekubitus, Stadium 3: Sitzbein		
L89.26	Dekubitus, Stadium 3: Trochanter		

S70.82	Sonstige oberflächliche Verletzungen der Hüfte und des Oberschenkels: Blasenbildung (nichtthermisch)	S80.84	Sonstige oberflächliche Verletzungen des Unterschenkels: Oberflächlicher Fremdkörper (Splitter)
S70.83	Sonstige oberflächliche Verletzungen der Hüfte und des Oberschenkels: Insektenbiss oder -stich (ungiftig)	S90.82	Sonstige oberflächliche Verletzungen der Knöchelregion und des Fußes: Blasenbildung (nichtthermisch)
S70.84	Sonstige oberflächliche Verletzungen der Hüfte und des Oberschenkels: Oberflächlicher Fremdkörper (Splitter)	S90.83	Sonstige oberflächliche Verletzungen der Knöchelregion und des Fußes: Insektenbiss oder -stich (ungiftig)
S70.9	Oberflächliche Verletzung der Hüfte und des Oberschenkels, nicht näher bezeichnet	S90.84	Sonstige oberflächliche Verletzungen der Knöchelregion und des Fußes: Oberflächlicher Fremdkörper (Splitter)
S80.82	Sonstige oberflächliche Verletzungen des Unterschenkels: Blasenbildung (nichtthermisch)		
S80.83	Sonstige oberflächliche Verletzungen des Unterschenkels: Insektenbiss oder -stich (ungiftig)		

Diagnose J03-2

L03.01	Phlegmone an Fingern	L89.27	Dekubitus, Stadium 3: Ferse
L03.02	Phlegmone an Zehen	L89.28	Dekubitus, Stadium 3: Sonstige Lokalisationen der unteren Extremität
L03.10	Phlegmone an der oberen Extremität	L89.29	Dekubitus, Stadium 3: Sonstige und nicht näher bezeichnete Lokalisationen
L03.11	Phlegmone an der unteren Extremität	L89.30	Dekubitus, Stadium 4: Kopf
L03.2	Phlegmone im Gesicht	L89.31	Dekubitus, Stadium 4: Obere Extremität
L03.3	Phlegmone am Rumpf	L89.32	Dekubitus, Stadium 4: Dornfortsätze
L03.8	Phlegmone an sonstigen Lokalisationen	L89.33	Dekubitus, Stadium 4: Beckenkamm
L89.00	Dekubitus, Stadium 1: Kopf	L89.34	Dekubitus, Stadium 4: Kreuzbein
L89.01	Dekubitus, Stadium 1: Obere Extremität	L89.35	Dekubitus, Stadium 4: Sitzbein
L89.02	Dekubitus, Stadium 1: Dornfortsätze	L89.36	Dekubitus, Stadium 4: Trochanter
L89.03	Dekubitus, Stadium 1: Beckenkamm	L89.37	Dekubitus, Stadium 4: Ferse
L89.04	Dekubitus, Stadium 1: Kreuzbein	L89.38	Dekubitus, Stadium 4: Sonstige Lokalisationen der unteren Extremität
L89.05	Dekubitus, Stadium 1: Sitzbein	L89.39	Dekubitus, Stadium 4: Sonstige und nicht näher bezeichnete Lokalisationen
L89.06	Dekubitus, Stadium 1: Trochanter	L89.90	Dekubitus, Stadium nicht näher bezeichnet: Kopf
L89.07	Dekubitus, Stadium 1: Ferse	L89.91	Dekubitus, Stadium nicht näher bezeichnet: Obere Extremität
L89.08	Dekubitus, Stadium 1: Sonstige Lokalisationen der unteren Extremität	L89.92	Dekubitus, Stadium nicht näher bezeichnet: Dornfortsätze
L89.09	Dekubitus, Stadium 1: Sonstige und nicht näher bezeichnete Lokalisationen	L89.93	Dekubitus, Stadium nicht näher bezeichnet: Beckenkamm
L89.10	Dekubitus, Stadium 2: Kopf	L89.94	Dekubitus, Stadium nicht näher bezeichnet: Kreuzbein
L89.11	Dekubitus, Stadium 2: Obere Extremität	L89.95	Dekubitus, Stadium nicht näher bezeichnet: Sitzbein
L89.12	Dekubitus, Stadium 2: Dornfortsätze	L89.96	Dekubitus, Stadium nicht näher bezeichnet: Trochanter
L89.13	Dekubitus, Stadium 2: Beckenkamm	L89.97	Dekubitus, Stadium nicht näher bezeichnet: Ferse
L89.14	Dekubitus, Stadium 2: Kreuzbein	L89.98	Dekubitus, Stadium nicht näher bezeichnet: Sonstige Lokalisationen der unteren Extremität
L89.15	Dekubitus, Stadium 2: Sitzbein	L89.99	Dekubitus, Stadium nicht näher bezeichnet: Sonstige und nicht näher bezeichnete Lokalisationen
L89.16	Dekubitus, Stadium 2: Trochanter	L97	Ulcus cruris, anderenorts nicht klassifiziert
L89.17	Dekubitus, Stadium 2: Ferse	L98.3	Eosinophile Zellulitis [Wells-Syndrom]
L89.18	Dekubitus, Stadium 2: Sonstige Lokalisationen der unteren Extremität	L98.4	Chronisches Ulkus der Haut, anderenorts nicht klassifiziert
L89.19	Dekubitus, Stadium 2: Sonstige und nicht näher bezeichnete Lokalisationen		
L89.20	Dekubitus, Stadium 3: Kopf		
L89.21	Dekubitus, Stadium 3: Obere Extremität		
L89.22	Dekubitus, Stadium 3: Dornfortsätze		
L89.23	Dekubitus, Stadium 3: Beckenkamm		
L89.24	Dekubitus, Stadium 3: Kreuzbein		
L89.25	Dekubitus, Stadium 3: Sitzbein		
L89.26	Dekubitus, Stadium 3: Trochanter		

Prozedur J03-3

01.15 ↔	Biopsie am Schädel	04.49.13 ↔	Sonstige Dekompression oder Lösung von Adhäsionen an Nerven der Hand
04.49.00 ↔	Sonstige Dekompression oder Lösung von Adhäsionen an peripherem Nerv oder Ganglion, n.n.bez.	04.49.14 ↔	Sonstige Dekompression oder Lösung von Adhäsionen am Plexus lumbosacralis, Leiste und Beckenboden
04.49.10 ↔	Sonstige Dekompression oder Lösung von Adhäsionen am Plexus brachialis	04.49.15 ↔	Sonstige Dekompression oder Lösung von Adhäsionen an Nerven des Beines
04.49.11 ↔	Sonstige Dekompression oder Lösung von Adhäsionen an Nerven der Schulter	04.49.16 ↔	Sonstige Dekompression oder Lösung von Adhäsionen an Nerven des Fusses
04.49.12 ↔	Sonstige Dekompression oder Lösung von Adhäsionen an Nerven des Armes		

04.49.99 ↔ Sonstige Dekompression oder Lösung von Adhäsionen an sonstigen peripheren Nerven oder Ganglion, sonstige	08.69.13 ↔ Plastische Rekonstruktion des Augenlids mit Oberlidverlängerung
05.21 ↔ Exzision des Ganglion sphenopalatinum	08.69.19 ↔ Plastische Rekonstruktion des Augenlids mit sonstigem Lappen oder Transplantaten
05.22 ↔ Zervikale Sympathektomie	08.69.99 ↔ Sonstige plastische Rekonstruktion des Augenlids mit Lappen oder Transplantaten, sonstige
05.23 ↔ Lumbale Sympathektomie	08.82 ↔ Versorgung einer Risswunde des Augenlids, den Lidrand umfassend, partielle Tiefe
05.24 ↔ Präsakrale Sympathektomie	08.83 ↔ Sonstige Versorgung einer Risswunde des Augenlids, partielle Tiefe
05.25 ↔ Periarterielle Sympathektomie	08.84 ↔ Versorgung einer Risswunde des Augenlids, den Lidrand umfassend, volle Tiefe
05.26 ↔ Thorakale Sympathektomie	08.85 ↔ Sonstige Versorgung einer Risswunde des Augenlids, volle Tiefe
05.29 ↔ Sonstige Sympathektomie und Exzision eines Ganglions	08.86 ↔ Rhytidektomie am Unterlid
06.09.00 ↔ Sonstige Inzision im Gebiet der Schilddrüse, n.n.bez.	08.87 ↔ Rhytidektomie am Oberlid
06.09.10 ↔ Sonstige Inzision im Gebiet der Schilddrüse, ohne weitere Massnahmen	08.89.10 ↔ Plastische Rekonstruktion des Augenlids, medialer oder lateraler Lidwinkel
06.09.11 ↔ Sonstige Inzision im Gebiet der Schilddrüse, Drainage	08.89.10 ↔ Plastische Rekonstruktion des Augenlids, medialer oder lateraler Lidwinkel
06.09.99 ↔ Sonstige Inzision im Gebiet der Schilddrüse, sonstige	08.89.11 ↔ Plastische Rekonstruktion des Augenlids durch Hebung der Augenbraue
06.91 ↔ Durchtrennung des Isthmus thyreoideae	08.89.11 ↔ Plastische Rekonstruktion des Augenlids durch Hebung der Augenbraue
07.22.00 ↔ Einseitige Adrenalektomie, n.n.bez.	08.89.12 ↔ Plastische Rekonstruktion des Augenlids durch Entfernung eines Fettgewebeprolapses der Orbita
07.22.10 ↔ Einseitige Adrenalektomie, ohne Ovarrektomie	08.89.12 ↔ Plastische Rekonstruktion des Augenlids durch Entfernung eines Fettgewebeprolapses der Orbita
07.22.11 ↔ Einseitige Adrenalektomie, mit Ovarrektomie	08.89.13 ↔ Plastische Rekonstruktion des Augenlids durch Oberflächenbehandlung mit Laser
07.22.12 ↔ Einseitige Adrenalektomie, Rest-Adrenalektomie	08.89.13 ↔ Plastische Rekonstruktion des Augenlids durch Oberflächenbehandlung mit Laser
07.22.99 ↔ Einseitige Adrenalektomie, sonstige	08.89.14 ↔ Plastische Rekonstruktion des Augenlids durch sonstige Oberlidverlängerung
07.3 ↔ Beidseitige Adrenalektomie	08.89.14 ↔ Plastische Rekonstruktion des Augenlids durch sonstige Oberlidverlängerung
07.71 ↔ Exploration der Fossa hypophysialis	08.89.15 ↔ Plastische Rekonstruktion des Augenlids durch Unterlidverlängerung
07.72 ↔ Inzision an der Hypophyse	08.89.15 ↔ Plastische Rekonstruktion des Augenlids durch Unterlidverlängerung
07.79 ↔ Sonstige Operation an der Hypophyse, sonstige	08.89.99 ↔ Sonstige plastische Rekonstruktion des Augenlids, sonstige
07.83 ↔ Thorakoskopische partielle Exzision am Thymus	08.89.99 ↔ Sonstige plastische Rekonstruktion des Augenlids, sonstige
08.21 ↔ Exzision eines Chalazions	18.01 ↔ Perforation des Ohrläppchens
08.22 ↔ Exzision einer anderen kleineren Läsion am Augenlid	18.09 ↔ Inzision am äusseren Ohr, sonstige
08.23 ↔ Exzision einer grösseren Läsion am Augenlid, nicht durchgehend	18.21 ↔ Exzision einer präaurikulären Fistel oder eines präaurikulären Sinus
08.24 ↔ Exzision einer grösseren Läsion am Augenlid, perforierend	18.21 ↔ Exzision einer präaurikulären Fistel oder eines präaurikulären Sinus
08.38 ↔ Korrektur einer Lidretraktion	18.29.12 ↔ Exzision einer anderen Läsion am äusseren Ohr oder im äusseren Gehörgang
08.43 ↔ Behebung von Entropium oder Ektropium durch Keilresektion	18.29.12 ↔ Exzision einer anderen Läsion am äusseren Ohr oder im äusseren Gehörgang
08.44.00 ↔ Behebung von Entropium oder Ektropium durch Lidplastik, n.n.bez.	18.31 ↔ Radikale Exzision einer Läsion am äusseren Ohr
08.44.10 ↔ Behebung von Entropium oder Ektropium durch Lidplastik, horizontale Verkürzung des Augenlides	18.31 ↔ Radikale Exzision einer Läsion am äusseren Ohr
08.44.99 ↔ Behebung von Entropium oder Ektropium durch Lidplastik, sonstige	18.32 ↔ Resektion der Ohrmuschel, total
08.51 ↔ Kanthotomie	18.32 ↔ Resektion der Ohrmuschel, total
08.59.00 ↔ Sonstige Anpassung der Lidposition, n.n.bez.	18.33 ↔ Exzision von Knorpel am äusseren Ohr zur Transplantation
08.59.10 ↔ Kanthoplastik, n.n.bez.	18.5 ↔ Chirurgische Korrektur abstehender Ohren
08.59.11 ↔ Kanthopexie	18.6X.00 ↔ Rekonstruktion des äusseren Gehörgangs, n.n.bez.
08.59.12 ↔ Korrekturoperation bei Epikanthus	18.6X.10 ↔ Erweiterung des äusseren Gehörgangs
08.59.99 ↔ Sonstige Anpassung der Lidposition, sonstige	18.6X.20 ↔ Rekonstruktion eines (bestehenden) äusseren Gehörgangs
08.61.00 ↔ Plastische Rekonstruktion des Augenlids mit Hautlappen oder -transplantat, n.n.bez.	18.6X.30 ↔ Konstruktion eines (nicht bestehenden) äusseren Gehörgangs
08.61.10 ↔ Plastische Rekonstruktion des Augenlids mit Hautlappen	18.6X.99 ↔ Rekonstruktion des äusseren Gehörgangs, sonstige
08.61.11 ↔ Plastische Rekonstruktion des Augenlids mit Hauttransplantat	18.71.00 ↔ Ohrmuschelaufbau, n.n.bez.
08.61.99 ↔ Plastische Rekonstruktion des Augenlids mit Hautlappen oder -transplantat, sonstige	18.71.10 ↔ Ohrmuschelaufbau, partiell, n.n.bez.
08.62 ↔ Plastische Rekonstruktion des Augenlids mit Schleimhautlappen oder -transplantat	18.71.11 ↔ Ohrmuschelaufbau, partiell mit Gewebeexpander
08.63 ↔ Plastische Rekonstruktion des Augenlids mit Haarfollikeltransplantat	
08.64 ↔ Plastische Rekonstruktion des Augenlids mit tarsokonjunktivalem Lappen	
08.69.00 ↔ Sonstige plastische Rekonstruktion des Augenlids mit Lappen oder Transplantaten, n.n.bez.	
08.69.10 ↔ Plastische Rekonstruktion des Augenlids mit Knorpel	
08.69.11 ↔ Plastische Rekonstruktion des Augenlids mit alloplastischem Material	
08.69.12 ↔ Plastische Rekonstruktion des Augenlids mit Verschiebe- und Rotationsplastik des Lides	

18.71.12 ↔ Ohrmuschelaufbau, partiell mit Galealappen	21.88.11 ↔ Septumplastik, Verschluss einer Septumperforation mit Schleimhaut-Verschiebelappen
18.71.13 ↔ Ohrmuschelaufbau, partiell mit Knorpeltransplantat	21.88.12 ↔ Septumplastik, Plastische Korrektur ohne Resektion
18.71.14 ↔ Ohrmuschelaufbau, partiell mit mikrovaskulärem Lappen	21.88.13 ↔ Septumplastik, Plastische Korrektur mit Resektion
18.71.19 ↔ Ohrmuschelaufbau, partiell, sonstige	21.88.14 ↔ Septumplastik, Plastische Rekonstruktion des Nasenseptums, mit lokalen autogenen Transplantaten (Austauschplastik)
18.71.20 ↔ Ohrmuschelaufbau, total, n.n.bez.	21.88.15 ↔ Septumplastik, Plastische Rekonstruktion des Nasenseptums, mit distalen autogenen Transplantaten, allogenen oder xenogenen Transplantaten
18.71.21 ↔ Ohrmuschelaufbau, total mit Gewebeexpander	21.88.99 ↔ Sonstige Septumplastik, sonstige
18.71.22 ↔ Ohrmuschelaufbau, total mit Galealappen	21.89 ↔ Plastische Rekonstruktion und Operationen an der Nase, sonstige
18.71.23 ↔ Ohrmuschelaufbau, total mit Knorpeltransplantat	21.91 ↔ Lösung von Synechien der Nase
18.71.24 ↔ Ohrmuschelaufbau, total mit mikrovaskulärem Lappen	24.5X.00 ↔ Alveoloplastik, n.n.bez.
18.71.29 ↔ Ohrmuschelaufbau, total, sonstige	24.5X.10 ↔ Alveoloplastik mit Transplantat
18.71.30 ↔ Implantation von alloplastischen Materialien beim Aufbau einer Ohrmuschel	24.5X.99 ↔ Alveoloplastik, sonstige
18.71.99 ↔ Ohrmuschelaufbau, sonstige	24.91.10 ↔ Vestibulumplastik
18.72 ↔ Reinsertion eines amputierten Ohres	24.91.11 ↔ Mundbodensenkung
18.79 ↔ Sonstige plastische Rekonstruktion am äusseren Ohr, sonstige	24.91.99 ↔ Extension oder Vertiefung des Sulcus buccolabialis oder lingualis, sonstige
19.9X.11 ↔ Verkleinerung einer Radikalhöhle	25.02 ↔ Offene Biopsie an der Zunge
19.9X.12 ↔ Rekonstruktion des Mittelohrs, Reimplantation, Rekonstruktion der hinteren Gehörgangswand	27.1 ↔ Inzision am Gaumen
19.9X.13 ↔ Rekonstruktion des Mittelohrs	27.21.00 ↔ Biopsie am knöchernen Gaumen, n.n.bez.
19.9X.14 ↔ Verschluss einer Mastoid-Fistel	27.21.20 ↔ Offene Biopsie (mit Inzision) am knöchernen Gaumen
19.9X.19 ↔ Mikrochirurgische Operationen am Mittelohr, sonstige	27.21.99 ↔ Biopsie am knöchernen Gaumen, sonstige
19.9X.99 ↔ Sonstige plastische Rekonstruktion am Mittelohr, sonstige	27.22.00 ↔ Biopsie an Uvula und weichem Gaumen, n.n.bez.
21.07 ↔ Stillung einer Epistaxis durch Exzision von nasaler Mukosa und Hauttransplantation an Septum und laterale Nasenwand	27.22.20 ↔ Offene Biopsie (mit Inzision) an Uvula und weichem Gaumen
21.1 ↔ Inzision an der Nase	27.22.99 ↔ Biopsie an Uvula und weichem Gaumen, sonstige
21.31.10 ↔ Lokale Exzision einer endonasalen Läsion, Zugang endonasal	27.23.00 ↔ Biopsie an der Lippe, n.n.bez.
21.31.12 ↔ Destruktion einer endonasalen Läsion	27.23.99 ↔ Biopsie an der Lippe, sonstige
21.32 ↔ Exzision und lokale Destruktion einer anderen Läsion an der Nase	27.24.00 ↔ Biopsie in der Mundhöhle, an nicht bezeichneter Struktur, n.n.bez.
21.32 ↔ Exzision und lokale Destruktion einer anderen Läsion an der Nase	27.24.20 ↔ Offene Biopsie (mit Inzision) an Wangenschleimhaut, Mundboden und sonstigen Strukturen in der Mundhöhle
21.4X.00 ↔ Resektion der Nase, n.n.bez.	27.24.99 ↔ Biopsie in der Mundhöhle, an nicht bezeichneter Struktur, sonstige
21.4X.00 ↔ Resektion der Nase, n.n.bez.	27.42 ↔ Ausgedehnte Exzision einer Läsion an der Lippe
21.4X.12 ↔ Resektion der Nase, partiell	27.43.00 ↔ Sonstige Exzision von Läsion oder Gewebe an der Lippe, n.n.bez.
21.4X.22 ↔ Resektion der Nase, subtotal	27.43.10 ↔ Sonstige Exzision von Läsion oder Gewebe an der Lippe, lokale Exzision
21.4X.22 ↔ Resektion der Nase, subtotal	27.43.99 ↔ Sonstige Exzision von Läsion oder Gewebe an der Lippe, sonstige
21.4X.32 ↔ Resektion der Nase, total	27.44.00 ↔ Radikale Exzision einer Läsion an der Lippe, n.n.bez.
21.4X.32 ↔ Resektion der Nase, total	27.44.11 ↔ Radikale Exzision einer Hautläsion der Lippe ohne Transplantation oder Transposition von Haut
21.4X.99 ↔ Resektion der Nase, sonstige	27.44.20 ↔ Radikale Exzision einer Hautläsion der Lippe mit Transplantation oder Transposition von Haut
21.4X.99 ↔ Resektion der Nase, sonstige	27.44.99 ↔ Radikale Exzision einer Läsion an der Lippe, sonstige
21.72 ↔ Offene Reposition einer Nasenfraktur	27.49.00 ↔ Sonstige Exzision in der Mundhöhle, n.n.bez.
21.83.00 ↔ Totale plastische Nasenrekonstruktion, n.n.bez.	27.49.10 ↔ Exzision an der Wange
21.83.10 ↔ Septorhinoplastik mit Korrektur des Knorpels oder des Knochens, mit lokalen autogenen Transplantaten	27.49.11 ↔ Exzision am Mundboden
21.83.11 ↔ Septorhinoplastik mit Korrektur des Knorpels oder des Knochens, mit distalen autogenen Transplantaten, allogenen oder xenogenen Transplantaten	27.49.99 ↔ Sonstige Exzision in der Mundhöhle, sonstige
21.83.12 ↔ Septorhinoplastik mit Korrektur des Knochens und des Knorpels	27.54.00 ↔ Plastische Rekonstruktion einer (angeborenen) Lippenspalte, n.n.bez.
21.83.20 ↔ Totale plastische Nasenrekonstruktion mit Implantation von alloplastischen Materialien	27.54.10 ↔ Lippenplastik einer (angeborenen) Lippenspalte
21.83.99 ↔ Totale plastische Nasenrekonstruktion, sonstige	27.54.11 ↔ Sekundäroperation einer (angeborenen) Lippenspalte
21.84 ↔ Revision einer Rhinoplastik	27.54.99 ↔ Plastische Rekonstruktion einer (angeborenen) Lippenspalte, sonstige
21.85 ↔ Augmentationsrhinoplastik	27.55.00 ↔ Vollhauttransplantat an Lippe und Mund, n.n.bez.
21.86.00 ↔ Rhinoplastik der Nasenweichteile, n.n.bez.	27.55.10 ↔ Kleinflächiges Vollhauttransplantat an Lippe und Mund
21.86.10 ↔ Rhinoplastik der Nasenweichteile, äussere Nase	27.55.20 ↔ Grossflächiges Vollhauttransplantat an Lippe und Mund
21.86.11 ↔ Rhinoplastik mit lokalen oder distalen Lappen	27.55.99 ↔ Vollhauttransplantat an Lippe und Mund, sonstige
21.86.99 ↔ Rhinoplastik der Nasenweichteile, sonstige	
21.87 ↔ Sonstige Rhinoplastik	
21.88.00 ↔ Sonstige Septumplastik, n.n.bez.	
21.88.10 ↔ Septumplastik, Septumunterfütterung	

27.57.10 ↔ Anbringen eines freien mikrovaskulär-anastomosierten Transplantats an Lippe und Mund	29.2X.21 ↔ Operation an Kiemengangsresten, sekundärer Eingriff
27.57.11 ↔ Anbringen eines gestielten Fernlappens an Lippe und Mund	29.2X.99 ↔ Exzision von branchiogener Zyste oder Rest der Kiemenspalte, sonstige
27.57.99 ↔ Anbringen eines gestielten oder freien Lappens an Lippe und Mund, sonstige	29.52 ↔ Verschluss einer branchiogenen Fistel
27.58 ↔ Revision eines gestielten oder freien Lappens oder freien Hauttransplantates an Lippe und Mund	30.4X.00 ↔ Radikale Laryngektomie, n.n.bez.
27.58 ↔ Revision eines gestielten oder freien Lappens oder freien Hauttransplantates an Lippe und Mund	30.4X.10 ↔ Radikale Laryngektomie, mit Pharyngektomie, ohne Rekonstruktion
27.59.20 ↔ Kleinflächige Weichteildeckung durch kultivierte Keratinozyten an der Lippe	30.4X.11 ↔ Radikale Laryngektomie, mit Pharyngektomie, Rekonstruktion mit lokaler Schleimhaut
27.59.20 ↔ Kleinflächige Weichteildeckung durch kultivierte Keratinozyten an der Lippe	30.4X.12 ↔ Radikale Laryngektomie, mit Pharyngektomie, Rekonstruktion mit nicht vaskularisiertem Transplantat
27.59.21 ↔ Grossflächige Weichteildeckung durch kultivierte Keratinozyten an der Lippe	30.4X.13 ↔ Radikale Laryngektomie, mit Pharyngektomie, Rekonstruktion mit gestieltem regionalen Lappen
27.59.21 ↔ Grossflächige Weichteildeckung durch kultivierte Keratinozyten an der Lippe	30.4X.14 ↔ Radikale Laryngektomie, mit Pharyngektomie, Rekonstruktion mit gestieltem Lappen
27.59.30 ↔ Kleinflächige temporäre Weichteildeckung durch Kombination mehrerer Verfahren an der Lippe	30.4X.15 ↔ Radikale Laryngektomie, mit Pharyngektomie, Rekonstruktion mit freiem mikrovaskulär-anastomosierten Transplantat
27.59.30 ↔ Kleinflächige temporäre Weichteildeckung durch Kombination mehrerer Verfahren an der Lippe	30.4X.16 ↔ Radikale Laryngektomie, mit Pharyngektomie, Rekonstruktion mit freiem Darmtransplantat
27.59.31 ↔ Grossflächige temporäre Weichteildeckung durch Kombination mehrerer Verfahren an der Lippe	30.4X.17 ↔ Radikale Laryngektomie, mit Pharyngektomie, Rekonstruktion mit Magenhochzug
27.59.31 ↔ Grossflächige temporäre Weichteildeckung durch Kombination mehrerer Verfahren an der Lippe	30.4X.19 ↔ Radikale Laryngektomie, mit Pharyngektomie, sonstige Rekonstruktion
27.59.40 ↔ Sonstige plastische Rekonstruktion an Lippe und Mund mit freiem mikrovaskulär-anastomosierten Transplantat	30.4X.20 ↔ Radikale Laryngektomie, mit Pharyngektomie und Schilddrüsenresektion, ohne Rekonstruktion
27.59.40 ↔ Sonstige plastische Rekonstruktion an Lippe und Mund mit freiem mikrovaskulär-anastomosierten Transplantat	30.4X.21 ↔ Radikale Laryngektomie, mit Pharyngektomie und Schilddrüsenresektion, Rekonstruktion mit lokaler Schleimhaut
27.59.41 ↔ Sonstige plastische Rekonstruktion an Lippe und Mund mit gestieltem Fernlappen	30.4X.22 ↔ Radikale Laryngektomie, mit Pharyngektomie und Schilddrüsenresektion, Rekonstruktion mit nicht vaskularisiertem Transplantat
27.59.41 ↔ Sonstige plastische Rekonstruktion an Lippe und Mund mit gestieltem Fernlappen	30.4X.23 ↔ Radikale Laryngektomie, mit Pharyngektomie und Schilddrüsenresektion, Rekonstruktion mit gestieltem regionalen Lappen
27.59.60 ↔ Einsetzen eines Gewebeexpanders an der Lippe	30.4X.24 ↔ Radikale Laryngektomie, mit Pharyngektomie und Schilddrüsenresektion, Rekonstruktion mit gestieltem Lappen
27.59.60 ↔ Einsetzen eines Gewebeexpanders an der Lippe	30.4X.25 ↔ Radikale Laryngektomie, mit Pharyngektomie und Schilddrüsenresektion, Rekonstruktion mit freiem mikrovaskulär-anastomosierten Transplantat
27.59.99 ↔ Sonstige plastische Rekonstruktion an Lippe und Mund, sonstige	30.4X.26 ↔ Radikale Laryngektomie, mit Pharyngektomie und Schilddrüsenresektion, Rekonstruktion mit freiem Darmtransplantat
27.59.99 ↔ Sonstige plastische Rekonstruktion an Lippe und Mund, sonstige	30.4X.27 ↔ Radikale Laryngektomie, mit Pharyngektomie und Schilddrüsenresektion, Rekonstruktion mit Magenhochzug
27.61 ↔ Naht einer Rissverletzung am Gaumen	30.4X.29 ↔ Radikale Laryngektomie, mit Pharyngektomie und Schilddrüsenresektion, sonstige Rekonstruktion
27.62.00 ↔ Korrektur einer Gaumenspalte, n.n.bez.	30.4X.99 ↔ Radikale Laryngektomie, sonstige
27.62.10 ↔ Primäre plastische Rekonstruktion am knöchernen Gaumen ohne Knochentransplantat	31.72 ↔ Verschluss einer äusseren trachealen Fistel
27.62.11 ↔ Primäre plastische Rekonstruktion am knöchernen Gaumen mit Knochentransplantat	33.33 ↔ Pneumoperitoneum für Lungenkollaps
27.62.20 ↔ Sekundäre plastische Rekonstruktion am knöchernen Gaumen ohne Knochentransplantat	33.42 ↔ Verschluss einer Bronchusfistel
27.62.99 ↔ Korrektur einer Gaumenspalte, sonstige	34.03 ↔ Wiedereröffnung einer Thorakotomie
27.63.00 ↔ Revision der Korrektur einer Gaumenspalte, n.n.bez.	34.23.20 ↔ Offene Biopsie an der Brustwand
27.63.10 ↔ Revision der Korrektur einer Gaumenspalte, Kieferplastik	34.3X.10 ↔ Exzision von Läsion oder Gewebe des Mediastinums
27.63.11 ↔ Revision der Korrektur einer Gaumenspalte, Kieferplastik mit Osteoplastik	34.3X.21 ↔ Resektion von Läsion oder Gewebe des Mediastinums, ohne Resektion an mediastinalen Organen
27.63.20 ↔ Revision der Korrektur einer Gaumenspalte, Sekundäroperation der Kieferspalte	34.3X.22 ↔ Resektion von Läsion oder Gewebe des Mediastinums, mit Lungenresektion oder Brustwandteilresektion
27.63.99 ↔ Revision der Korrektur einer Gaumenspalte, sonstige	34.3X.23 ↔ Resektion von Läsion oder Gewebe des Mediastinums, mit Perikardteilresektion
27.79 ↔ Sonstige Operationen an Mundhöhle und Gesicht, sonstige	34.3X.24 ↔ Resektion von Läsion oder Gewebe des Mediastinums, mit prothetischem Gefässersatz
29.12.00 ↔ Biopsie am Pharynx, n.n.bez.	34.3X.25 ↔ Resektion von Läsion oder Gewebe des Mediastinums, mit Lungenresektion und Gefässersatz
29.12.20 ↔ Offene Biopsie am Hypopharynx	
29.12.30 ↔ Offene Biopsie am Nasopharynx	
29.12.99 ↔ Biopsie am Pharynx, sonstige	
29.2X.00 ↔ Exzision von branchiogener Zyste oder Rest der Kiemenspalte, n.n.bez.	
29.2X.10 ↔ Exzision einer lateralen Halszyste	
29.2X.11 ↔ Exzision von branchiogener Zyste oder Rest der Kiemenspalte als sekundär Eingriff	
29.2X.20 ↔ Operation an Kiemengangsresten, n.n.bez.	

34.3X.26 ↔	Resektion von Läsion oder Gewebe des Mediastinums, mit Lungenresektion und Perikardteilresektion	37.8F.99 ↔	Entfernen eines Kardioverters oder Defibrillators, sonstige
34.3X.27 ↔	Resektion von Läsion oder Gewebe des Mediastinums, mit Perikardteilresektion und Gefässersatz	37.99.00 ↔	Sonstige Operationen an Herz und Perikard, n.n.bez.
34.3X.28 ↔	Resektion von Läsion oder Gewebe des Mediastinums, mit Lungen- und Perikardteilresektion und Gefässersatz	37.99.20 ↔	Operationen bei kongenitalen Anomalien des Herzens, n.n.bez.
34.3X.29 ↔	Resektion von Läsion oder Gewebe des Mediastinums, sonstige	37.99.29 ↔	Operationen bei kongenitalen Anomalien des Herzens, sonstige
34.3X.30 ↔	Destruktion von Läsion oder Gewebe des Mediastinums	37.99.30 ↔	Ligatur eines Herzohres
34.3X.99 ↔	Exzision oder Destruktion von Läsion oder Gewebe des Mediastinums, sonstige	37.99.80 ↔	Reoperation an Herz und Perikard
34.4X.10 ↔	Exzision einer Läsion an der Brustwand	37.99.99 ↔	Sonstige Operationen an Herz und Perikard, sonstige
34.4X.21 ↔	Teilresektion einer Läsion an der Brustwand, ohne Rekonstruktion	37.9A.12 ↔	Entfernung oder Revision eines myokardmodulierenden Systems (CCM)
34.4X.22 ↔	Teilresektion einer Läsion an der Brustwand, mit Rekonstruktion	38.21 ↔	Biopsie eines Blutgefäßes
34.4X.31 ↔	Resektion einer Läsion an der Brustwand, komplette Resektion des Sternums, ohne Rekonstruktion	39.25.00 ↔	Aorto-iliaco-femorale Bypass, n.n.bez.
34.4X.32 ↔	Resektion einer Läsion an der Brustwand, komplette Resektion des Sternums, mit Rekonstruktion	39.25.10 ↔	Aorto-iliaco-femorale Bypass, aortal, n.n.bez.
34.71 ↔	Naht einer Brustwandverletzung	39.25.11 ↔	Aorto-iliakaler Bypass
34.72 ↔	Verschluss einer Thorakostomie	39.25.12 ↔	Aorto-femorale Bypass
34.73 ↔	Verschluss anderer Thoraxfisteln	39.25.13 ↔	Aorto-popliteale Bypass
34.75 ↔	Sekundärer Verschluss einer Thorakotomie und Sternotomie	39.25.14 ↔	Aorto-crurale Bypass
34.76 ↔	Plastische Rekonstruktion zur Stabilisierung der Brustwand, offen chirurgisch	39.25.19 ↔	Aorto-iliaco-femorale Bypass, aortal, sonstige
34.77 ↔	Knochen transplantation und Knochentransposition an der Brustwand	39.25.20 ↔	Iliaco-femorale Bypass, n.n.bez.
34.79 ↔	Plastische Rekonstruktion an der Brustwand, sonstige	39.25.21 ↔	Ilio-iliakaler Bypass
34.89.00 ↔	Sonstige Operationen am Zwerchfell, n.n.bez.	39.25.22 ↔	Ilio-femorale Bypass
34.89.10 ↔	Sonstige Operationen am Zwerchfell, Inzision (Zwerchfellspaltung)	39.25.23 ↔	Ilio-popliteale Bypass
34.89.99 ↔	Sonstige Operationen am Zwerchfell, sonstige	39.25.24 ↔	Ilio-crurale Bypass
37.31.00 ↔	Perikardektomie, n.n.bez.	39.25.29 ↔	Iliaco-femorale Bypass, sonstige
37.31.10 ↔	Perikardektomie, partiell	39.25.30 ↔	Obturator-Bypass (extraanatomisch)
37.31.20 ↔	Perikardektomie, total	39.25.99 ↔	Aorto-iliaco-femorale Bypass, sonstige
37.31.30 ↔	Adhäsionolyse am Perikard	39.29.00 ↔	Sonstiger (peripherer) Gefäß-Shunt oder -Bypass, n.n.bez.
37.31.99 ↔	Perikardektomie, sonstige	39.29.10 ↔	Gefäß-Shunt oder Bypass an Arterien der unteren Extremität, n.n.bez.
37.79 ↔	Revision oder Verlagerung von Tasche von kardialer Vorrichtung	39.29.11 ↔	Femorofemorale Gefäß-Shunt oder -Bypass
37.8B.00 ↔	Entfernen eines permanenten Herzschrittmachers, n.n.bez.	39.29.12 ↔	Femoropopliteale Gefäß-Shunt oder -Bypass
37.8B.09 ↔	Entfernen eines permanenten Herzschrittmachers, sonstige	39.29.13 ↔	Femorocrurale Gefäß-Shunt oder -Bypass
37.8B.11 ↔	Entfernen eines Einkammer-Schrittmachers	39.29.14 ↔	Femoropedale Gefäß-Shunt oder -Bypass
37.8B.21 ↔	Entfernen eines Zweikammerschrittmachers, ohne antitachykarde Stimulation	39.29.15 ↔	Popliteocrurale und popliteopedale Gefäß-Shunt oder -Bypass
37.8B.22 ↔	Entfernen eines Zweikammerschrittmachers, mit antitachykarder Stimulation	39.29.16 ↔	Gefäß-Shunt oder Bypass an Arterien des Unterschenkels und des Fußes
37.8B.31 ↔	Entfernen eines Resynchronisationsherzschrittmachers (CRT-P)	39.29.19 ↔	Gefäß-Shunt oder Bypass an Arterien der unteren Extremität, sonstige
37.8B.42 ↔	Entfernen eines transvenösen, sondenlosen Herzschrittmachers, Einkammerstimulation	39.29.20 ↔	Gefäß-Shunt oder Bypass an Arterien der oberen Extremität
37.8B.43 ↔	Entfernen eines transvenösen, sondenlosen Herzschrittmachers, Zweikammerstimulation	39.29.30 ↔	Sonstiger (peripherer) Gefäß-Shunt oder -Bypass, extraanatomisch, n.n.bez.
37.8D ↔	Entfernen eines Ereignisrekorders	39.29.31 ↔	Subclaviafemorale Gefäß-Shunt oder Bypass
37.8F.00 ↔	Entfernen eines Kardioverters oder Defibrillators, n.n.bez.	39.29.32 ↔	Axillofemorale Gefäß-Shunt oder Bypass
37.8F.11 ↔	Entfernen eines Einkammer-Defibrillators	39.29.33 ↔	Femorofemorale Cross-over-Bypass
37.8F.12 ↔	Entfernen eines Zweikammer-Defibrillators	39.29.39 ↔	Sonstiger (peripherer) Gefäß-Shunt oder -Bypass, extraanatomisch, sonstige
37.8F.21 ↔	Entfernen eines Resynchronisationsdefibrillators (CRT-D)	39.29.40 ↔	Gefäß-Shunt oder -Bypass an Venen
37.8F.22 ↔	Entfernen eines Einkammer-Defibrillators mit atrialem Sensing	39.29.80 ↔	Temporärer intraoperativer Shunt, n.n.bez.
37.8F.31 ↔	Entfernen eines subkutanen Defibrillatorsystems	39.29.81 ↔	Temporärer intraoperativer Shunt, arterioarteriell
		39.29.82 ↔	Temporärer intraoperativer Shunt, arteriovenös
		39.29.89 ↔	Temporärer intraoperativer Shunt, sonstige
		39.29.99 ↔	Sonstiger (peripherer) Gefäß-Shunt oder -Bypass, sonstige
		39.49.30 ↔	Ersatz eines kardialen Conduit
		39.55 ↔	Reimplantation eines abgeriegelten Nierengefäßes
		39.59.10 ↔	Transposition von Arterien, n.n.bez.
		39.59.30 ↔	Sonstige plastische Rekonstruktion von Gefäßen an Kopf und Hals, n.n.bez.
		39.59.31 ↔	Sonstige plastische Rekonstruktion eines intrakraniellen Gefäßes
		39.59.32 ↔	Sonstige plastische Rekonstruktion der extrakraniellen A. vertebralis
		39.59.33 ↔	Sonstige plastische Rekonstruktion von extrakraniellen Arterien an Kopf und Hals, sonstige
		39.59.34 ↔	Sonstige plastische Rekonstruktion der V. jugularis

39.59.39 ↔	Sonstige plastische Rekonstruktion von Gefässen an Kopf und Hals, sonstige	39.7A.15 ↔	Endovaskuläre Implantation, iliakal, 5 Stent-Prothesen, ohne Seitenarm
39.59.40 ↔	Sonstige plastische Rekonstruktion von Gefässen der oberen Extremität, n.n.bez.	39.7A.16 ↔	Endovaskuläre Implantation, iliakal, 6 und mehr Stent-Prothesen, ohne Seitenarm
39.59.41 ↔	Sonstige plastische Rekonstruktion von Arterien der oberen Extremität	39.7A.21 ↔	Endovaskuläre Implantation in Beckenarterien von Stent-Grafts (Stent-Prothesen), iliakal mit Seitenarm
39.59.42 ↔	Sonstige plastische Rekonstruktion der V. subclavia, V. axillaris und V. brachiocephalica	39.B1.09 ↔	(Perkutan-)transluminale Implantation von Stents ohne Medikamenten-Freisetzung, sonstige
39.59.48 ↔	Sonstige plastische Rekonstruktion von sonstigen tiefen Venen der oberen Extremität	39.B1.11 ↔	(Perkutan-)transluminale Implantation von Stents ohne Medikamenten-Freisetzung, intrakranielle Gefässe
39.59.49 ↔	Sonstige plastische Rekonstruktion von Gefässen der oberen Extremität, sonstige	39.B1.22 ↔	(Perkutan-)transluminale Implantation von Stents ohne Medikamenten-Freisetzung, A. carotis n.n.bez.
39.59.50 ↔	Sonstige plastische Rekonstruktion von thorakalen Gefässen, n.n.bez.	39.B1.23 ↔	(Perkutan-)transluminale Implantation von Stents ohne Medikamenten-Freisetzung, A. carotis communis
39.59.51 ↔	Sonstige plastische Rekonstruktion der thorakalen Aorta	39.B1.25 ↔	(Perkutan-)transluminale Implantation von Stents ohne Medikamenten-Freisetzung, A. carotis interna extrakraniell
39.59.52 ↔	Sonstige plastische Rekonstruktion der A. pulmonalis	39.B1.26 ↔	(Perkutan-)transluminale Implantation von Stents ohne Medikamenten-Freisetzung, A. carotis interna extrakraniell mit A. carotis communis
39.59.53 ↔	Sonstige plastische Rekonstruktion von thorakalen Arterien, sonstige	39.B1.27 ↔	(Perkutan-)transluminale Implantation von Stents ohne Medikamenten-Freisetzung, A. carotis externa
39.59.54 ↔	Sonstige plastische Rekonstruktion der V. pulmonalis	39.B1.28 ↔	(Perkutan-)transluminale Implantation von Stents ohne Medikamenten-Freisetzung, A. vertebralis extrakraniell
39.59.55 ↔	Sonstige plastische Rekonstruktion der V. cava superior	39.B1.31 ↔	(Perkutan-)transluminale Implantation von Stents ohne Medikamenten-Freisetzung, Gefässe von Schulter und Oberarm
39.59.59 ↔	Sonstige plastische Rekonstruktion von thorakalen Gefässen, sonstige	39.B1.51 ↔	(Perkutan-)transluminale Implantation von Stents ohne Medikamenten-Freisetzung, Gefässe von Unterarm
39.59.60 ↔	Sonstige plastische Rekonstruktion von abdominalen Arterien, n.n.bez.	39.B1.71 ↔	(Perkutan-)transluminale Implantation von Stents ohne Medikamenten-Freisetzung, Aorta
39.59.61 ↔	Sonstige plastische Rekonstruktion der abdominalen Aorta	39.B1.74 ↔	(Perkutan-)transluminale Implantation von Stents ohne Medikamenten-Freisetzung, Aortenisthmus
39.59.62 ↔	Sonstige plastische Rekonstruktion des Truncus coeliacus	39.B1.81 ↔	(Perkutan-)transluminale Implantation von Stents ohne Medikamenten-Freisetzung, andere thorakale Gefässe
39.59.63 ↔	Sonstige plastische Rekonstruktion der A. gastrica	39.B1.A4 ↔	(Perkutan-)transluminale Implantation von Stents ohne Medikamenten-Freisetzung, A. pulmonalis
39.59.64 ↔	Sonstige plastische Rekonstruktion A. hepatica	39.B1.C1 ↔	(Perkutan-)transluminale Implantation von Stents ohne Medikamenten-Freisetzung, andere abdominale und pelvine Arterien
39.59.65 ↔	Sonstige plastische Rekonstruktion der A. lienalis	39.B1.C3 ↔	(Perkutan-)transluminale Implantation von Stents ohne Medikamenten-Freisetzung, A. iliaca
39.59.66 ↔	Sonstige plastische Rekonstruktion der A. renalis	39.B1.D1 ↔	(Perkutan-)transluminale Implantation von Stents ohne Medikamenten-Freisetzung, viszerale Gefässe
39.59.67 ↔	Sonstige plastische Rekonstruktion der A. mesenterica	39.B1.G1 ↔	(Perkutan-)transluminale Implantation von Stents ohne Medikamenten-Freisetzung, Arterien vom Oberschenkel
39.59.68 ↔	Sonstige plastische Rekonstruktion der A. iliaca	39.B1.H1 ↔	(Perkutan-)transluminale Implantation von Stents ohne Medikamenten-Freisetzung, Gefässe vom Unterschenkel
39.59.69 ↔	Sonstige plastische Rekonstruktion von abdominalen Arterien, sonstige	39.B1.J3 ↔	(Perkutan-)transluminale Implantation von Stents ohne Medikamenten-Freisetzung, V. pulmonalis
39.59.70 ↔	Sonstige plastische Rekonstruktion von abdominalen Venen, n.n.bez.	39.B1.J7 ↔	(Perkutan-)transluminale Implantation von Stents ohne Medikamenten-Freisetzung, V. cava
39.59.71 ↔	Sonstige plastische Rekonstruktion der V. cava inferior	39.B1.JB ↔	(Perkutan-)transluminale Implantation von Stents ohne Medikamenten-Freisetzung, andere abdominale und pelvine Venen
39.59.72 ↔	Sonstige plastische Rekonstruktion der V. iliaca	39.B1.JF ↔	(Perkutan-)transluminale Implantation von Stents ohne Medikamenten-Freisetzung, Venen vom Oberschenkel
39.59.79 ↔	Sonstige plastische Rekonstruktion von abdominalen Venen, sonstige	39.B1.JI ↔	(Perkutan-)transluminale Implantation von Stents ohne Medikamenten-Freisetzung, V. portae
39.59.80 ↔	Sonstige plastische Rekonstruktion von Gefässen der unteren Extremität, n.n.bez.	39.B2.09 ↔	(Perkutan-)transluminale Implantation von Stents mit Medikamenten-Freisetzung, sonstige
39.59.81 ↔	Sonstige plastische Rekonstruktion von Arterien der unteren Extremität	39.B2.11 ↔	(Perkutan-)transluminale Implantation von Stents mit Medikamenten-Freisetzung, intrakranielle Gefässe
39.59.82 ↔	Sonstige plastische Rekonstruktion der V. femoralis		
39.59.83 ↔	Sonstige plastische Rekonstruktion der V. poplitea		
39.59.88 ↔	Sonstige plastische Rekonstruktion von sonstigen tiefen Venen der unteren Extremität		
39.59.89 ↔	Sonstige plastische Rekonstruktion von Gefässen der unteren Extremität, sonstige		
39.59.90 ↔	Sonstige plastische Rekonstruktion eines Gefässes, Venenklappenplastik		
39.7A.00 ↔	Endovaskuläre Implantation von Stent-Grafts (Stent-Prothesen) in sonstige Gefässe, n.n.bez.		
39.7A.09 ↔	Endovaskuläre Implantation von Stent-Grafts (Stent-Prothesen) in sonstige Gefässe, sonstige		
39.7A.11 ↔	Endovaskuläre Implantation, iliakal, 1 Stent-Prothese, ohne Seitenarm		
39.7A.12 ↔	Endovaskuläre Implantation, iliakal, 2 Stent-Prothesen, ohne Seitenarm		
39.7A.13 ↔	Endovaskuläre Implantation, iliakal, 3 Stent-Prothesen, ohne Seitenarm		
39.7A.14 ↔	Endovaskuläre Implantation, iliakal, 4 Stent-Prothesen, ohne Seitenarm		

- 39.B2.22 ↔ (Perkutan-)transluminale Implantation von Stents mit Medikamenten-Freisetzung, A. carotis n.n.bez.
- 39.B2.23 ↔ (Perkutan-)transluminale Implantation von Stents mit Medikamenten-Freisetzung, A. carotis communis
- 39.B2.25 ↔ (Perkutan-)transluminale Implantation von Stents mit Medikamenten-Freisetzung, A. carotis interna extrakraniell
- 39.B2.26 ↔ (Perkutan-)transluminale Implantation von Stents mit Medikamenten-Freisetzung, A. carotis interna extrakraniell mit A. carotis communis
- 39.B2.27 ↔ (Perkutan-)transluminale Implantation von Stents mit Medikamenten-Freisetzung, A. carotis externa
- 39.B2.28 ↔ (Perkutan-)transluminale Implantation von Stents mit Medikamenten-Freisetzung, A. vertebralis extrakraniell
- 39.B2.31 ↔ (Perkutan-)transluminale Implantation von Stents mit Medikamenten-Freisetzung, Gefäße von Schulter und Oberarm
- 39.B2.51 ↔ (Perkutan-)transluminale Implantation von Stents mit Medikamenten-Freisetzung, Gefäße von Unterarm
- 39.B2.71 ↔ (Perkutan-)transluminale Implantation von Stents mit Medikamenten-Freisetzung, Aorta
- 39.B2.74 ↔ (Perkutan-)transluminale Implantation von Stents mit Medikamenten-Freisetzung, Aortenisthmus
- 39.B2.81 ↔ (Perkutan-)transluminale Implantation von Stents mit Medikamenten-Freisetzung, andere thorakale Gefäße
- 39.B2.A4 ↔ (Perkutan-)transluminale Implantation von Stents mit Medikamenten-Freisetzung, A. pulmonalis
- 39.B2.C1 ↔ (Perkutan-)transluminale Implantation von Stents mit Medikamenten-Freisetzung, andere abdominale und pelvine Arterien
- 39.B2.C3 ↔ (Perkutan-)transluminale Implantation von Stents mit Medikamenten-Freisetzung, A. iliaca
- 39.B2.D1 ↔ (Perkutan-)transluminale Implantation von Stents mit Medikamenten-Freisetzung, viszerale Gefäße
- 39.B2.G1 ↔ (Perkutan-)transluminale Implantation von Stents mit Medikamenten-Freisetzung, Arterien vom Oberschenkel
- 39.B2.H1 ↔ (Perkutan-)transluminale Implantation von Stents mit Medikamenten-Freisetzung, Gefäße vom Unterschenkel
- 39.B2.J3 ↔ (Perkutan-)transluminale Implantation von Stents mit Medikamenten-Freisetzung, V. pulmonalis
- 39.B2.J7 ↔ (Perkutan-)transluminale Implantation von Stents mit Medikamenten-Freisetzung, V. cava
- 39.B2.JB ↔ (Perkutan-)transluminale Implantation von Stents mit Medikamenten-Freisetzung, andere abdominale und pelvine Venen
- 39.B2.JF ↔ (Perkutan-)transluminale Implantation von Stents mit Medikamenten-Freisetzung, Venen vom Oberschenkel
- 39.B2.JI ↔ (Perkutan-)transluminale Implantation von Stents mit Medikamenten-Freisetzung, V. portae
- 39.B3.09 ↔ (Perkutan-)transluminale Implantation von gecoverten Stents ohne Medikamenten-Freisetzung, sonstige
- 39.B3.11 ↔ (Perkutan-)transluminale Implantation von gecoverten Stents ohne Medikamenten-Freisetzung, intrakranielle Gefäße
- 39.B3.22 ↔ (Perkutan-)transluminale Implantation von gecoverten Stents ohne Medikamenten-Freisetzung, A. carotis n.n.bez.
- 39.B3.23 ↔ (Perkutan-)transluminale Implantation von gecoverten Stents ohne Medikamenten-Freisetzung, A. carotis communis
- 39.B3.25 ↔ (Perkutan-)transluminale Implantation von gecoverten Stents ohne Medikamenten-Freisetzung, A. carotis interna extrakraniell
- 39.B3.26 ↔ (Perkutan-)transluminale Implantation von gecoverten Stents ohne Medikamenten-Freisetzung, A. carotis interna extrakraniell mit A. carotis communis
- 39.B3.27 ↔ (Perkutan-)transluminale Implantation von gecoverten Stents ohne Medikamenten-Freisetzung, A. carotis externa
- 39.B3.28 ↔ (Perkutan-)transluminale Implantation von gecoverten Stents ohne Medikamenten-Freisetzung, A. vertebralis extrakraniell
- 39.B3.31 ↔ (Perkutan-)transluminale Implantation von gecoverten Stents ohne Medikamenten-Freisetzung, Gefäße von Schulter und Oberarm
- 39.B3.51 ↔ (Perkutan-)transluminale Implantation von gecoverten Stents ohne Medikamenten-Freisetzung, Gefäße von Unterarm
- 39.B3.81 ↔ (Perkutan-)transluminale Implantation von gecoverten Stents ohne Medikamenten-Freisetzung, andere thorakale Gefäße
- 39.B3.C1 ↔ (Perkutan-)transluminale Implantation von gecoverten Stents ohne Medikamenten-Freisetzung, andere abdominale und pelvine Arterien
- 39.B3.C3 ↔ (Perkutan-)transluminale Implantation von gecoverten Stents ohne Medikamenten-Freisetzung, A. iliaca
- 39.B3.D1 ↔ (Perkutan-)transluminale Implantation von gecoverten Stents ohne Medikamenten-Freisetzung, viszerale Gefäße
- 39.B3.G1 ↔ (Perkutan-)transluminale Implantation von gecoverten Stents ohne Medikamenten-Freisetzung, Arterien vom Oberschenkel
- 39.B3.H1 ↔ (Perkutan-)transluminale Implantation von gecoverten Stents ohne Medikamenten-Freisetzung, Gefäße vom Unterschenkel
- 39.B3.J7 ↔ (Perkutan-)transluminale Implantation von gecoverten Stents ohne Medikamenten-Freisetzung, V. cava
- 39.B3.JB ↔ (Perkutan-)transluminale Implantation von gecoverten Stents ohne Medikamenten-Freisetzung, andere abdominale und pelvine Venen
- 39.B3.JF ↔ (Perkutan-)transluminale Implantation von gecoverten Stents ohne Medikamenten-Freisetzung, Venen vom Oberschenkel
- 39.B3.JI ↔ (Perkutan-)transluminale Implantation von gecoverten Stents ohne Medikamenten-Freisetzung, V. portae
- 39.B4.09 ↔ (Perkutan-)transluminale Implantation von gecoverten Stents mit Medikamenten-Freisetzung, sonstige
- 39.B4.11 ↔ (Perkutan-)transluminale Implantation von gecoverten Stents mit Medikamenten-Freisetzung, intrakranielle Gefäße
- 39.B4.22 ↔ (Perkutan-)transluminale Implantation von gecoverten Stents mit Medikamenten-Freisetzung, A. carotis n.n.bez.
- 39.B4.23 ↔ (Perkutan-)transluminale Implantation von gecoverten Stents mit Medikamenten-Freisetzung, A. carotis communis
- 39.B4.25 ↔ (Perkutan-)transluminale Implantation von gecoverten Stents mit Medikamenten-Freisetzung, A. carotis interna extrakraniell
- 39.B4.26 ↔ (Perkutan-)transluminale Implantation von gecoverten Stents mit Medikamenten-Freisetzung, A. carotis interna extrakraniell mit A. carotis communis
- 39.B4.27 ↔ (Perkutan-)transluminale Implantation von gecoverten Stents mit Medikamenten-Freisetzung, A. carotis externa
- 39.B4.28 ↔ (Perkutan-)transluminale Implantation von gecoverten Stents mit Medikamenten-Freisetzung, A. vertebralis extrakraniell

- 39.B4.31 ↔ (Perkutan-)transluminale Implantation von gecoverten Stents mit Medikamenten-Freisetzung, Gefäße von Schulter und Oberarm
- 39.B4.51 ↔ (Perkutan-)transluminale Implantation von gecoverten Stents mit Medikamenten-Freisetzung, Gefäße von Unterarm
- 39.B4.81 ↔ (Perkutan-)transluminale Implantation von gecoverten Stents mit Medikamenten-Freisetzung, andere thorakale Gefäße
- 39.B4.C1 ↔ (Perkutan-)transluminale Implantation von gecoverten Stents mit Medikamenten-Freisetzung, andere abdominale und pelvine Arterien
- 39.B4.C3 ↔ (Perkutan-)transluminale Implantation von gecoverten Stents mit Medikamenten-Freisetzung, A. iliaca
- 39.B4.D1 ↔ (Perkutan-)transluminale Implantation von gecoverten Stents mit Medikamenten-Freisetzung, viszerale Gefäße
- 39.B4.G1 ↔ (Perkutan-)transluminale Implantation von gecoverten Stents mit Medikamenten-Freisetzung, Arterien vom Oberschenkel
- 39.B4.H1 ↔ (Perkutan-)transluminale Implantation von gecoverten Stents mit Medikamenten-Freisetzung, Gefäße vom Unterschenkel
- 39.B4.J7 ↔ (Perkutan-)transluminale Implantation von gecoverten Stents mit Medikamenten-Freisetzung, V. cava
- 39.B4.JB ↔ (Perkutan-)transluminale Implantation von gecoverten Stents mit Medikamenten-Freisetzung, andere abdominale und pelvine Venen
- 39.B4.JF ↔ (Perkutan-)transluminale Implantation von gecoverten Stents mit Medikamenten-Freisetzung, Venen vom Oberschenkel
- 39.B4.JI ↔ (Perkutan-)transluminale Implantation von gecoverten Stents mit Medikamenten-Freisetzung, V. portae
- 39.B5.09 ↔ (Perkutan-)transluminale Implantation von ungedeckten Cheatham-Platinum-Stents, sonstige
- 39.B5.11 ↔ (Perkutan-)transluminale Implantation von ungedeckten Cheatham-Platinum-Stents, intrakranielle Gefäße
- 39.B5.22 ↔ (Perkutan-)transluminale Implantation von ungedeckten Cheatham-Platinum-Stents, A. carotis n.n.bez.
- 39.B5.23 ↔ (Perkutan-)transluminale Implantation von ungedeckten Cheatham-Platinum-Stents, A. carotis communis
- 39.B5.25 ↔ (Perkutan-)transluminale Implantation von ungedeckten Cheatham-Platinum-Stents, A. carotis interna extrakraniell
- 39.B5.26 ↔ (Perkutan-)transluminale Implantation von ungedeckten Cheatham-Platinum-Stents, A. carotis interna extrakraniell mit A. carotis communis
- 39.B5.27 ↔ (Perkutan-)transluminale Implantation von ungedeckten Cheatham-Platinum-Stents, A. carotis externa
- 39.B5.31 ↔ (Perkutan-)transluminale Implantation von ungedeckten Cheatham-Platinum-Stents, Gefäße von Schulter und Oberarm
- 39.B5.51 ↔ (Perkutan-)transluminale Implantation von ungedeckten Cheatham-Platinum-Stents, Gefäße von Unterarm
- 39.B5.71 ↔ (Perkutan-)transluminale Implantation von ungedeckten Cheatham-Platinum-Stents, Aorta
- 39.B5.74 ↔ (Perkutan-)transluminale Implantation von ungedeckten Cheatham-Platinum-Stents, Aortenisthmus
- 39.B5.81 ↔ (Perkutan-)transluminale Implantation von ungedeckten Cheatham-Platinum-Stents, andere thorakale Gefäße
- 39.B5.C1 ↔ (Perkutan-)transluminale Implantation von ungedeckten Cheatham-Platinum-Stents, andere abdominale und pelvine Arterien
- 39.B5.C3 ↔ (Perkutan-)transluminale Implantation von ungedeckten Cheatham-Platinum-Stents, A. iliaca
- 39.B5.D1 ↔ (Perkutan-)transluminale Implantation von ungedeckten Cheatham-Platinum-Stents, viszerale Gefäße
- 39.B5.G1 ↔ (Perkutan-)transluminale Implantation von ungedeckten Cheatham-Platinum-Stents, Arterien vom Oberschenkel
- 39.B5.H1 ↔ (Perkutan-)transluminale Implantation von ungedeckten Cheatham-Platinum-Stents, Gefäße vom Unterschenkel
- 39.B5.J7 ↔ (Perkutan-)transluminale Implantation von ungedeckten Cheatham-Platinum-Stents, V. cava
- 39.B5.JB ↔ (Perkutan-)transluminale Implantation von ungedeckten Cheatham-Platinum-Stents, andere abdominale und pelvine Venen
- 39.B5.JF ↔ (Perkutan-)transluminale Implantation von ungedeckten Cheatham-Platinum-Stents, Venen vom Oberschenkel
- 39.B5.JI ↔ (Perkutan-)transluminale Implantation von ungedeckten Cheatham-Platinum-Stents, V. portae
- 39.B6.09 ↔ (Perkutan-)transluminale Implantation von gecoverten Cheatham-Platinum-Stents, sonstige
- 39.B6.11 ↔ (Perkutan-)transluminale Implantation von gecoverten Cheatham-Platinum-Stents, intrakranielle Gefäße
- 39.B6.22 ↔ (Perkutan-)transluminale Implantation von gecoverten Cheatham-Platinum-Stents, A. carotis n.n.bez.
- 39.B6.23 ↔ (Perkutan-)transluminale Implantation von gecoverten Cheatham-Platinum-Stents, A. carotis communis
- 39.B6.25 ↔ (Perkutan-)transluminale Implantation von gecoverten Cheatham-Platinum-Stents, A. carotis interna extrakraniell
- 39.B6.26 ↔ (Perkutan-)transluminale Implantation von gecoverten Cheatham-Platinum-Stents, A. carotis interna extrakraniell mit A. carotis communis
- 39.B6.27 ↔ (Perkutan-)transluminale Implantation von gecoverten Cheatham-Platinum-Stents, A. carotis externa
- 39.B6.31 ↔ (Perkutan-)transluminale Implantation von gecoverten Cheatham-Platinum-Stents, Gefäße von Schulter und Oberarm
- 39.B6.51 ↔ (Perkutan-)transluminale Implantation von gecoverten Cheatham-Platinum-Stents, Gefäße von Unterarm
- 39.B6.71 ↔ (Perkutan-)transluminale Implantation von gecoverten Cheatham-Platinum-Stents, Aorta
- 39.B6.74 ↔ (Perkutan-)transluminale Implantation von gecoverten Cheatham-Platinum-Stents, Aortenisthmus
- 39.B6.81 ↔ (Perkutan-)transluminale Implantation von gecoverten Cheatham-Platinum-Stents, andere thorakale Gefäße
- 39.B6.C1 ↔ (Perkutan-)transluminale Implantation von gecoverten Cheatham-Platinum-Stents, andere abdominale und pelvine Arterien
- 39.B6.C3 ↔ (Perkutan-)transluminale Implantation von gecoverten Cheatham-Platinum-Stents, A. iliaca
- 39.B6.D1 ↔ (Perkutan-)transluminale Implantation von gecoverten Cheatham-Platinum-Stents, viszerale Gefäße
- 39.B6.G1 ↔ (Perkutan-)transluminale Implantation von gecoverten Cheatham-Platinum-Stents, Arterien vom Oberschenkel

39.B6.H1 ↔	(Perkutan-)transluminale Implantation von gecoverten Cheatham-Platinum-Stents, Gefässe vom Unterschenkel	39.B7.JF ↔	(Perkutan-)transluminale Implantation von ungedeckten grosslumige Stents, Venen vom Oberschenkel
39.B6.J7 ↔	(Perkutan-)transluminale Implantation von gecoverten Cheatham-Platinum-Stents, V. cava	39.B7.JI ↔	(Perkutan-)transluminale Implantation von ungedeckten grosslumige Stents, V. portae
39.B6.JB ↔	(Perkutan-)transluminale Implantation von gecoverten Cheatham-Platinum-Stents, andere abdominale und pelvine Venen	39.B8.09 ↔	(Perkutan-)transluminale Implantation von gecoverten grosslumige Stents, sonstige
39.B6.JF ↔	(Perkutan-)transluminale Implantation von gecoverten Cheatham-Platinum-Stents, Venen vom Oberschenkel	39.B8.11 ↔	(Perkutan-)transluminale Implantation von gecoverten grosslumige Stents, intrakranielle Gefässe
39.B6.JI ↔	(Perkutan-)transluminale Implantation von gecoverten Cheatham-Platinum-Stents, V. portae	39.B8.22 ↔	(Perkutan-)transluminale Implantation von gecoverten grosslumige Stents, A. carotis n.n.bez.
39.B7.09 ↔	(Perkutan-)transluminale Implantation von ungedeckten grosslumige Stents, sonstige	39.B8.23 ↔	(Perkutan-)transluminale Implantation von gecoverten grosslumige Stents, A. carotis communis
39.B7.11 ↔	(Perkutan-)transluminale Implantation von ungedeckten grosslumige Stents, intrakranielle Gefässe	39.B8.25 ↔	(Perkutan-)transluminale Implantation von gecoverten grosslumige Stents, A. carotis interna extrakraniell
39.B7.22 ↔	(Perkutan-)transluminale Implantation von ungedeckten grosslumige Stents, A. carotis n.n.bez.	39.B8.26 ↔	(Perkutan-)transluminale Implantation von gecoverten grosslumige Stents, A. carotis interna extrakraniell mit A. carotis communis
39.B7.23 ↔	(Perkutan-)transluminale Implantation von ungedeckten grosslumige Stents, A. carotis communis	39.B8.27 ↔	(Perkutan-)transluminale Implantation von gecoverten grosslumige Stents, A. carotis externa
39.B7.25 ↔	(Perkutan-)transluminale Implantation von ungedeckten grosslumige Stents, A. carotis interna extrakraniell	39.B8.28 ↔	(Perkutan-)transluminale Implantation von gecoverten grosslumige Stents, A. vertebralis extrakraniell
39.B7.26 ↔	(Perkutan-)transluminale Implantation von ungedeckten grosslumige Stents, A. carotis interna extrakraniell mit A. carotis communis	39.B8.31 ↔	(Perkutan-)transluminale Implantation von gecoverten grosslumige Stents, Gefässe von Schulter und Oberarm
39.B7.27 ↔	(Perkutan-)transluminale Implantation von ungedeckten grosslumige Stents, A. carotis externa	39.B8.51 ↔	(Perkutan-)transluminale Implantation von gecoverten grosslumige Stents, Gefässe von Unterarm
39.B7.28 ↔	(Perkutan-)transluminale Implantation von ungedeckten grosslumige Stents, A. vertebralis extrakraniell	39.B8.71 ↔	(Perkutan-)transluminale Implantation von gecoverten grosslumige Stents, Aorta
39.B7.31 ↔	(Perkutan-)transluminale Implantation von ungedeckten grosslumige Stents, Gefässe von Schulter und Oberarm	39.B8.74 ↔	(Perkutan-)transluminale Implantation von gecoverten grosslumige Stents, Aortenisthmus
39.B7.51 ↔	(Perkutan-)transluminale Implantation von ungedeckten grosslumige Stents, Gefässe von Unterarm	39.B8.81 ↔	(Perkutan-)transluminale Implantation von gecoverten grosslumige Stents, andere thorakale Gefässe
39.B7.71 ↔	(Perkutan-)transluminale Implantation von ungedeckten grosslumige Stents, Aorta	39.B8.A4 ↔	(Perkutan-)transluminale Implantation von gecoverten grosslumige Stents, A. pulmonalis
39.B7.74 ↔	(Perkutan-)transluminale Implantation von ungedeckten grosslumige Stents, Aortenisthmus	39.B8.C1 ↔	(Perkutan-)transluminale Implantation von gecoverten grosslumige Stents, andere abdominale und pelvine Arterien
39.B7.81 ↔	(Perkutan-)transluminale Implantation von ungedeckten grosslumige Stents, andere thorakale Gefässe	39.B8.C3 ↔	(Perkutan-)transluminale Implantation von gecoverten grosslumige Stents, A. iliaca
39.B7.A4 ↔	(Perkutan-)transluminale Implantation von ungedeckten grosslumige Stents, A. pulmonalis	39.B8.D1 ↔	(Perkutan-)transluminale Implantation von gecoverten grosslumige Stents, viszerale Gefässe
39.B7.C1 ↔	(Perkutan-)transluminale Implantation von ungedeckten grosslumige Stents, andere abdominale und pelvine Arterien	39.B8.G1 ↔	(Perkutan-)transluminale Implantation von gecoverten grosslumige Stents, Arterien vom Oberschenkel
39.B7.C3 ↔	(Perkutan-)transluminale Implantation von ungedeckten grosslumige Stents, A. iliaca	39.B8.H1 ↔	(Perkutan-)transluminale Implantation von gecoverten grosslumige Stents, Gefässe vom Unterschenkel
39.B7.D1 ↔	(Perkutan-)transluminale Implantation von ungedeckten grosslumige Stents, viszerale Gefässe	39.B8.J3 ↔	(Perkutan-)transluminale Implantation von gecoverten grosslumige Stents, V. pulmonalis
39.B7.G1 ↔	(Perkutan-)transluminale Implantation von ungedeckten grosslumige Stents, Arterien vom Oberschenkel	39.B8.J7 ↔	(Perkutan-)transluminale Implantation von gecoverten grosslumige Stents, V. cava
39.B7.H1 ↔	(Perkutan-)transluminale Implantation von ungedeckten grosslumige Stents, Gefässe vom Unterschenkel	39.B8.JB ↔	(Perkutan-)transluminale Implantation von gecoverten grosslumige Stents, andere abdominale und pelvine Venen
39.B7.J3 ↔	(Perkutan-)transluminale Implantation von ungedeckten grosslumige Stents, V. pulmonalis	39.B8.JF ↔	(Perkutan-)transluminale Implantation von gecoverten grosslumige Stents, Venen vom Oberschenkel
39.B7.J7 ↔	(Perkutan-)transluminale Implantation von ungedeckten grosslumige Stents, V. cava	39.B8.JI ↔	(Perkutan-)transluminale Implantation von gecoverten grosslumige Stents, V. portae
39.B7.JB ↔	(Perkutan-)transluminale Implantation von ungedeckten grosslumige Stents, andere abdominale und pelvine Venen	39.BA.09 ↔	(Perkutan-)transluminale Implantation von ungedeckten Wachstumsstents, sonstige
		39.BA.A4 ↔	(Perkutan-)transluminale Implantation von ungedeckten Wachstumsstents, A. pulmonalis
		39.BA.J3 ↔	(Perkutan-)transluminale Implantation von ungedeckten Wachstumsstents, V. pulmonalis

- 39.BB.09 ↔ (Perkutan-)transluminale Implantation von gecoverten Wachstumsstents, sonstige
- 39.BB.A4 ↔ (Perkutan-)transluminale Implantation von gecoverten Wachstumsstents, A. pulmonalis
- 39.BB.J3 ↔ (Perkutan-)transluminale Implantation von gecoverten Wachstumsstents, V. pulmonalis
- 39.BE ↔ (Perkutan-)transluminale Implantation eines selbstexpandierenden Bifurkationsstents, intrakraniell
- 39.BF.09 ↔ (Perkutan-)transluminale Implantation von selbstexpandierenden Mikrostents, sonstige
- 39.BF.11 ↔ (Perkutan-)transluminale Implantation von selbstexpandierenden Mikrostents, intrakranielle Gefäße
- 39.BF.51 ↔ (Perkutan-)transluminale Implantation von selbstexpandierenden Mikrostents, Gefäße vom Unterarm
- 39.BF.H1 ↔ (Perkutan-)transluminale Implantation von selbstexpandierenden Mikrostents, Gefäße vom Unterschenkel
- 39.BG.09 ↔ (Perkutan-)transluminale Implantation von aus Einzeldrähten verwobenen Nitinolstents, sonstige
- 39.BG.31 ↔ (Perkutan-)transluminale Implantation von aus Einzeldrähten verwobenen Nitinolstents, Gefäße von Schulter und Oberarm
- 39.BG.81 ↔ (Perkutan-)transluminale Implantation von aus Einzeldrähten verwobenen Nitinolstents, andere thorakale Gefäße
- 39.BG.C1 ↔ (Perkutan-)transluminale Implantation von aus Einzeldrähten verwobenen Nitinolstents, andere abdominale und pelvine Arterien
- 39.BG.C3 ↔ (Perkutan-)transluminale Implantation von aus Einzeldrähten verwobenen Nitinolstents, A. iliaca
- 39.BG.G1 ↔ (Perkutan-)transluminale Implantation von aus Einzeldrähten verwobenen Nitinolstents, Arterien vom Oberschenkel
- 39.BG.H1 ↔ (Perkutan-)transluminale Implantation von aus Einzeldrähten verwobenen Nitinolstents, Gefäße vom Unterschenkel
- 39.BH.09 ↔ (Perkutan-)transluminale Implantation von Stents zur Strömungslaminierung bei Aneurysmen, sonstige
- 39.BH.22 ↔ (Perkutan-)transluminale Implantation von Stents zur Strömungslaminierung bei Aneurysmen, A. carotis n.n.bez.
- 39.BH.23 ↔ (Perkutan-)transluminale Implantation von Stents zur Strömungslaminierung bei Aneurysmen, A. carotis communis
- 39.BH.25 ↔ (Perkutan-)transluminale Implantation von Stents zur Strömungslaminierung bei Aneurysmen, A. carotis interna extrakraniell
- 39.BH.26 ↔ (Perkutan-)transluminale Implantation von Stents zur Strömungslaminierung bei Aneurysmen, A. carotis interna extrakraniell mit A. carotis communis
- 39.BH.27 ↔ (Perkutan-)transluminale Implantation von Stents zur Strömungslaminierung bei Aneurysmen, A. carotis externa
- 39.BH.28 ↔ (Perkutan-)transluminale Implantation von Stents zur Strömungslaminierung bei Aneurysmen, A. vertebralis extrakraniell
- 39.BH.31 ↔ (Perkutan-)transluminale Implantation von Stents zur Strömungslaminierung bei Aneurysmen, Gefäße von Schulter und Oberarm
- 39.BH.51 ↔ (Perkutan-)transluminale Implantation von Stents zur Strömungslaminierung bei Aneurysmen, Gefäße von Unterarm
- 39.BH.71 ↔ (Perkutan-)transluminale Implantation von Stents zur Strömungslaminierung bei Aneurysmen, Aorta
- 39.BH.74 ↔ (Perkutan-)transluminale Implantation von Stents zur Strömungslaminierung bei Aneurysmen, Aortenisthmus
- 39.BH.81 ↔ (Perkutan-)transluminale Implantation von Stents zur Strömungslaminierung bei Aneurysmen, andere thorakale Gefäße
- 39.BH.C1 ↔ (Perkutan-)transluminale Implantation von Stents zur Strömungslaminierung bei Aneurysmen, andere abdominale und pelvine Arterien
- 39.BH.C3 ↔ (Perkutan-)transluminale Implantation von Stents zur Strömungslaminierung bei Aneurysmen, A. iliaca
- 39.BH.D1 ↔ (Perkutan-)transluminale Implantation von Stents zur Strömungslaminierung bei Aneurysmen, viszerale Gefäße
- 39.BH.G1 ↔ (Perkutan-)transluminale Implantation von Stents zur Strömungslaminierung bei Aneurysmen, Arterien vom Oberschenkel
- 39.BH.H1 ↔ (Perkutan-)transluminale Implantation von Stents zur Strömungslaminierung bei Aneurysmen, Gefäße vom Unterschenkel
- 39.BH.J7 ↔ (Perkutan-)transluminale Implantation von Stents zur Strömungslaminierung bei Aneurysmen, V. cava
- 39.BH.JB ↔ (Perkutan-)transluminale Implantation von Stents zur Strömungslaminierung bei Aneurysmen, andere abdominale und pelvine Venen
- 39.BH.JF ↔ (Perkutan-)transluminale Implantation von Stents zur Strömungslaminierung bei Aneurysmen, Venen vom Oberschenkel
- 39.BH.JI ↔ (Perkutan-)transluminale Implantation von Stents zur Strömungslaminierung bei Aneurysmen, V. portae
- 40.0 ↔ Inzision an lymphatischen Strukturen
- 40.11.10 ↔ Offene (Inzisions-) Biopsie eines mediastinalen, paraaortalen, iliakalen oder pelvinalen Lymphknotens
- 40.11.11 ↔ Offene (Inzisions-) Biopsie eines zervikalen, supraclaviculären, axillären oder inguinalen Lymphknotens
- 40.21.00 ↔ Exzision eines tiefen zervikalen Lymphknotens, n.n.bez.
- 40.21.10 ↔ Exzision einzelner Lymphknoten und Lymphgefäße, zervikal, ohne Markierung
- 40.21.11 ↔ Exzision einzelner Lymphknoten und Lymphgefäße, zervikal, mit Radionuklidmarkierung oder Farbstoffmarkierung (Sentinel-Lymphnodektomie)
- 40.21.99 ↔ Exzision eines tiefen zervikalen Lymphknotens, sonstige
- 40.22.00 ↔ Exzision eines mamma-interna Lymphknotens, n.n.bez.
- 40.22.10 ↔ Exzision eines mamma-interna Lymphknotens, thorakoskopisch
- 40.22.20 ↔ Exzision eines mamma-interna Lymphknotens, offen chirurgisch
- 40.22.99 ↔ Exzision eines mamma-interna Lymphknotens, sonstige
- 40.23.00 ↔ Exzision eines axillären Lymphknotens, n.n.bez.
- 40.23.10 ↔ Exzision eines axillären Lymphknotens, ohne Markierung
- 40.23.11 ↔ Exzision eines axillären Lymphknotens, mit Radionuklidmarkierung oder Farbstoffmarkierung (Sentinel-Lymphnodektomie)
- 40.23.99 ↔ Exzision eines axillären Lymphknotens, sonstige
- 40.24.00 ↔ Exzision eines inguinalen Lymphknotens, n.n.bez.
- 40.24.10 ↔ Exzision eines inguinalen Lymphknotens, offen chirurgisch, ohne Markierung
- 40.24.11 ↔ Exzision eines inguinalen Lymphknotens, offen chirurgisch, mit Radionuklidmarkierung oder Farbstoffmarkierung (Sentinel-Lymphnodektomie)
- 40.24.20 ↔ Exzision eines inguinalen Lymphknotens, laparoskopisch
- 40.24.99 ↔ Exzision eines inguinalen Lymphknotens, sonstige
- 40.29.10 ↔ Exzision eines mediastinalen Lymphknotens, n.n.bez.
- 40.29.11 ↔ Exzision eines mediastinalen Lymphknotens, offen chirurgisch
- 40.29.12 ↔ Exzision eines mediastinalen Lymphknotens, thorakoskopisch

40.29.19 ↔	Exzision eines mediastinalen Lymphknotens, sonstige	40.51.99 ↔	Radikale Exzision von axillären Lymphknoten, sonstige
40.29.20 ↔	Exzision eines paraaortalen Lymphknotens	40.52.00 ↔	Radikale Exzision von periaortalen Lymphknoten, n.n.bez.
40.29.30 ↔	Exzision eines iliakalen Lymphknotens	40.52.10 ↔	Radikale Exzision von retroperitonealen (paraaortal, parakaval) und pelvinen Lymphknoten als selbstständiger Eingriff
40.29.70 ↔	Exzision eines Lymphangioms oder Hygroma cysticum	40.52.11 ↔	Radikale Exzision von retroperitonealen (paraaortal, parakaval) und pelvinen Lymphknoten im Rahmen eines anderen Eingriffs
40.29.80 ↔	Exzision mehrerer abdominaler Lymphknotenstationen (mit Leberbiopsie), n.n.bez.	40.52.99 ↔	Radikale Exzision von periaortalen Lymphknoten, sonstige
40.29.81 ↔	Exzision mehrerer abdominaler Lymphknotenstationen (mit Leberbiopsie), offen chirurgisch [Staging-Laparotomie]	40.53.00 ↔	Radikale Exzision von iliakalen Lymphknoten, n.n.bez.
40.29.82 ↔	Exzision mehrerer abdominaler Lymphknotenstationen (mit Leberbiopsie), laparoskopisch [Staging-Laparoskopie]	40.53.10 ↔	Radikale Exzision von iliakalen Lymphknoten als selbstständiger Eingriff
40.29.89 ↔	Exzision mehrerer abdominaler Lymphknotenstationen (mit Leberbiopsie), sonstige	40.53.11 ↔	Radikale Exzision von iliakalen Lymphknoten im Rahmen eines anderen Eingriffs
40.29.99 ↔	Einfache Exzision einer anderen lymphatischen Struktur, sonstige	40.53.99 ↔	Radikale Exzision von iliakalen Lymphknoten, sonstige
40.3X.10 ↔	Regionale Lymphadenektomie als selbstständiger Eingriff, n.n.bez.	40.54.00 ↔	Radikale Exzision von inguinalen Lymphknoten, n.n.bez.
40.3X.11 ↔	Regionale Lymphadenektomie als selbstständiger Eingriff, zervikal	40.54.10 ↔	Radikale Exzision von inguinalen Lymphknoten als selbstständiger Eingriff
40.3X.12 ↔	Regionale Lymphadenektomie als selbstständiger Eingriff, axillär	40.54.11 ↔	Radikale Exzision von inguinalen Lymphknoten im Rahmen eines anderen Eingriffs
40.3X.13 ↔	Regionale Lymphadenektomie als selbstständiger Eingriff, paraaortal, pelvin, obturatorisch oder iliakal	40.54.99 ↔	Radikale Exzision von inguinalen Lymphknoten, sonstige
40.3X.14 ↔	Regionale Lymphadenektomie als selbstständiger Eingriff, inguinal, offen chirurgisch	40.59.00 ↔	Radikale Exzision anderer Lymphknoten, n.n.bez.
40.3X.15 ↔	Regionale Lymphadenektomie als selbstständiger Eingriff, inguinale, laparoskopisch	40.59.10 ↔	Radikale Exzision anderer Lymphknoten als selbstständiger Eingriff, n.n.bez.
40.3X.16 ↔	Regionale Lymphadenektomie als selbstständiger Eingriff, mediastinal und peribronchial	40.59.11 ↔	Radikale Exzision mediastinaler Lymphknoten als selbstständiger Eingriff
40.3X.19 ↔	Regionale Lymphadenektomie als selbstständiger Eingriff, sonstige	40.59.12 ↔	Radikale Exzision peribronchialer Lymphknoten als selbstständiger Eingriff
40.3X.21 ↔	Regionale Lymphadenektomie im Rahmen eines anderen Eingriffs, zervikal	40.59.19 ↔	Radikale Exzision anderer Lymphknoten als selbstständiger Eingriff, sonstige
40.3X.22 ↔	Regionale Lymphadenektomie im Rahmen eines anderen Eingriffs, axillär	40.59.20 ↔	Radikale Exzision anderer Lymphknoten im Rahmen eines anderen Eingriffs, n.n.bez.
40.3X.23 ↔	Regionale Lymphadenektomie im Rahmen eines anderen Eingriffs, paraaortal, pelvin oder iliakal	40.59.21 ↔	Radikale Exzision mediastinaler Lymphknoten im Rahmen eines anderen Eingriffs
40.3X.24 ↔	Regionale Lymphadenektomie im Rahmen eines anderen Eingriffs, obturatorisch	40.59.22 ↔	Radikale Exzision peribronchialer Lymphknoten im Rahmen eines anderen Eingriffs
40.3X.25 ↔	Regionale Lymphadenektomie im Rahmen eines anderen Eingriffs, inguinale	40.59.29 ↔	Radikale Exzision anderer Lymphknoten im Rahmen eines anderen Eingriffs, sonstige
40.3X.26 ↔	Regionale Lymphadenektomie im Rahmen eines anderen Eingriffs, mediastinal und peribronchial	40.59.99 ↔	Radikale Exzision anderer Lymphknoten, sonstige
40.3X.29 ↔	Regionale Lymphadenektomie im Rahmen eines anderen Eingriffs, sonstige	40.71.11 ↔	Mikrochirurgische lymphovenöse Anastomosierung
40.40 ↔	Neck dissection, n.n.bez.	40.71.21 ↔	Transplantation von Lymphknoten mit mikrovaskulärer Anastomose
40.41.00 ↔	Radikale Neck dissection, n.n.bez.	40.71.31 ↔	Transplantation von peripheren Lymphgefäßen mit mikrovaskulärer Anastomose
40.41.10 ↔	Selektive (funktionelle) Neck dissection, supraomohyoid (Region I-III)	40.79 ↔	Plastische Rekonstruktion und Transplantation an lymphatischen Strukturen, sonstige
40.41.11 ↔	Selektive (funktionelle) Neck dissection, lateral (Region II-IV)	40.9X.20 ↔	Inzision einer Lymphozele
40.41.12 ↔	Selektive (funktionelle) Neck dissection, anterolateral (Region I-IV)	48.81 ↔	Inzision am Perirektalgewebe
40.41.13 ↔	Selektive (funktionelle) Neck dissection, posterolateral (Region II-V)	48.82 ↔	Exzision von Perirektalgewebe
40.41.14 ↔	Selektive (funktionelle) Neck dissection, central (Region VI)	48.93 ↔	Verschluss einer perirektalen Fistel
40.41.20 ↔	Radikale Neck dissection (inkl. modifiziert)	49.11 ↔	Anale Fistulotomie
40.41.21 ↔	Erweiterte radikale Neck dissection	49.12 ↔	Anale Fistulektomie
40.41.99 ↔	Radikale Neck dissection, sonstige	49.6 ↔	Exzision am Anus
40.50 ↔	Radikale Exzision von Lymphknoten, n.n.bez.	49.70 ↔	Rekonstruktion am Anus, n.n.bez.
40.51.00 ↔	Radikale Exzision von axillären Lymphknoten, n.n.bez.	49.71 ↔	Naht einer Verletzung am Anus
40.51.10 ↔	Radikale Exzision von axillären Lymphknoten als selbstständiger Eingriff	49.72 ↔	Cerclage am Anus
40.51.11 ↔	Radikale Exzision von axillären Lymphknoten im Rahmen eines anderen Eingriffs	49.73.00 ↔	Verschluss einer Analfistel, n.n.bez.
		49.73.11 ↔	Verschluss einer Analfistel durch Schleimhautlappen
		49.73.12 ↔	Verschluss einer Analfistel mittels Implantat
		49.73.99 ↔	Verschluss einer Analfistel, sonstige
		49.77.11 ↔	Anoproktoplastik, offen chirurgisch
		49.77.12 ↔	Anoproktoplastik, perineal
		49.77.13 ↔	Anoproktoplastik, laparoskopisch

49.78.00 ↔	Rekonstruktion kongenitaler anorektaler Agenesien und Analatresien, n.n.bez.	58.39.10 ↔	Sonstige lokale Exzision oder Destruktion von Läsion oder Gewebe an der Urethra, Exzision, offen chirurgisch
49.78.09 ↔	Rekonstruktion kongenitaler anorektaler Agenesien und Analatresien, sonstige	64.41 ↔	Naht einer Penisverletzung
49.78.11 ↔	Anteriore Anorektoplastik, offen chirurgisch und perineal	64.43 ↔	Konstruktion eines Penis
49.78.12 ↔	Posteriore sagittale Anorektoplastik [PSARP], offen chirurgisch und perineal	64.44.00 ↔	Rekonstruktion des Penis, n.n.bez.
49.78.13 ↔	Posteriore sagittale Anorektoplastik [PSARP] mit Fistelverschluss zum Urogenitaltrakt, offen chirurgisch und perineal	64.44.10 ↔	Rekonstruktion des Penis, Streckung des Penischaftes
49.78.14 ↔	Posteriore sagittale Anorektoplastik [PSARP] mit Korrektur einer Fehlbildung der Vagina, offen chirurgisch und perineal	64.44.11 ↔	Rekonstruktion des Penis, Korrektur einer penoskrotalen Transposition oder eines vergrabenen Penis (concealed penis oder buried penis)
49.78.21 ↔	Abdominoperineale oder sakroabdominoperineale Durchzugsoperation bei kongenitalen anorektalen Agenesien und Analatresien	64.44.99 ↔	Rekonstruktion des Penis, sonstige
49.78.31 ↔	Plastische Rekonstruktion des Anus bei kongenitalen anorektalen Agenesien und Analatresien, perineal	64.45 ↔	Reimplantation des Penis
49.79 ↔	Rekonstruktion am Anus, sonstige	65.30 ↔	Ovarektomie, n.n.bez.
50.12.00 ↔	Offene Biopsie an der Leber, n.n.bez.	65.31 ↔	Ovarektomie, laparoskopisch
50.12.09 ↔	Offene Biopsie an der Leber, sonstige	65.32 ↔	Ovarektomie, offen chirurgisch
50.12.11 ↔	Biopsie an der Leber, durch Exzision, offen chirurgisch	65.33 ↔	Ovarektomie, vaginal
50.12.12 ↔	Biopsie an der Leber, durch Nadelbiopsie, offen chirurgisch	65.34 ↔	Ovarektomie, vaginal-laparoskopisch assistiert
50.14 ↔	Laparoskopische Leberbiopsie	65.39 ↔	Ovarektomie, sonstige
54.11 ↔	Probeparotomie	65.40 ↔	Salpingoovarektomie, n.n.bez.
54.12.00 ↔	Relaparotomie, n.n.bez.	65.41 ↔	Salpingoovarektomie, laparoskopisch
54.12.10 ↔	Second-look-Laparotomie	65.42 ↔	Salpingoovarektomie, offen chirurgisch
54.12.11 ↔	Laparotomie zur Stillung einer postoperativen Blutung	65.43 ↔	Salpingoovarektomie, vaginal
54.12.99 ↔	Relaparotomie, sonstige	65.44 ↔	Salpingoovarektomie, vaginal-laparoskopisch assistiert
54.13 ↔	Laparotomie mit Drainage	65.49 ↔	Salpingoovarektomie, sonstige
54.19 ↔	Laparotomie, sonstige	67.31 ↔	Marsupialisation einer Zervixzyste
54.21.00 ↔	Laparoskopie, n.n.bez.	67.33 ↔	Destruktion einer Läsion an der Zervix durch Kryochirurgie
54.21.10 ↔	Laparoskopie, Diagnostische Laparoskopie	70.13 ↔	Lösung von intraluminalen Adhäsionen der Vagina
54.21.30 ↔	Laparoskopie, Laparoskopie mit Drainage	70.32.10 ↔	Lokale Exzision von Läsion oder Gewebe im Douglasraum
54.21.99 ↔	Laparoskopie, sonstige	70.32.11 ↔	Lokale Destruktion von Läsion oder Gewebe im Douglasraum
54.23 ↔	Biopsie am Peritoneum	70.32.99 ↔	Lokale Exzision oder Destruktion von Läsion oder Gewebe im Douglasraum, sonstige
54.3X.10 ↔	Omphalektomie	70.33.00 ↔	Lokale Exzision oder Destruktion von Läsion oder Gewebe an der Vagina, n.n.bez.
54.62 ↔	Verzögerter Verschluss einer granulierenden Abdominalwunde	70.33.10 ↔	Lokale Destruktion von Läsion oder Gewebe an der Vagina, n.n.bez.
54.63.00 ↔	Sonstige Naht an der Bauchwand, n.n.bez.	70.33.11 ↔	Lokale Destruktion von Läsion oder Gewebe an der Vagina, Kauterisation
54.63.10 ↔	Sonstige Naht an der Bauchwand, Naht einer Verletzung an der Bauchwand	70.33.12 ↔	Lokale Destruktion von Läsion oder Gewebe an der Vagina, Elektrokoagulation
54.63.99 ↔	Sonstige Naht an der Bauchwand, sonstige	70.33.13 ↔	Lokale Destruktion von Läsion oder Gewebe an der Vagina, Laserkoagulation
54.64.10 ↔	Naht am Peritoneum, Naht von Mesenterium, Omentum majus oder minus (nach Verletzung)	70.33.14 ↔	Lokale Destruktion von Läsion oder Gewebe an der Vagina, Kryokoagulation
54.64.99 ↔	Naht am Peritoneum, sonstige	70.33.99 ↔	Lokale Exzision oder Destruktion von Läsion oder Gewebe an der Vagina, sonstige
54.73 ↔	Sonstige Rekonstruktion am Peritoneum	70.71 ↔	Naht einer Vaginaverletzung
54.75 ↔	Sonstige Rekonstruktion am Mesenterium	70.79.10 ↔	Sonstige vaginale Kolporrhaphie mit Beckenbodenplastik
54.99.31 ↔	Debulking über Laparotomie	71.01 ↔	Lösung von Adhäsionen an der Vulva
54.99.40 ↔	Revision einer kutaneoperitonealen Fistel (Katheterverweilsystem)	71.62 ↔	Totale Vulvektomie
54.99.50 ↔	Anlegen eines temporären Bauchwandverschlusses	71.73 ↔	Konstruktion des Introitus vaginae
54.99.60 ↔	Lumbotomie	76.5X.00 ↔	Temporomandibuläre Arthroplastik, n.n.bez.
54.99.61 ↔	Relumbotomie	76.5X.10 ↔	Kondylektomie am Kiefergelenk mit Rekonstruktion
54.99.81 ↔	Revision ohne Ersatz von Kathetern sowie automatischer, programmierbarer und wiederaufladbarer Pumpe zur kontinuierlichen Aszitesdrainage	76.5X.19 ↔	Sonstige Kondylektomie am Kiefergelenk
54.99.82 ↔	Behebung einer mechanischen Obstruktion von Kathetern einer automatischen, programmierbaren und wiederaufladbaren Pumpe zur kontinuierlichen Aszitesdrainage	76.5X.20 ↔	Diskoplastik am Kiefergelenk mit Rekonstruktion
54.99.84 ↔	Wechsel der Katheter einer automatischen, programmierbaren und wiederaufladbaren Pumpe zur kontinuierlichen Aszitesdrainage	76.5X.29 ↔	Sonstige Diskoplastik am Kiefergelenk
54.A1 ↔	Exzision und Destruktion von retroperitoneal gelegnem Gewebe	76.5X.30 ↔	Exstirpation des Discus articularis am Kiefergelenk mit Rekonstruktion
		76.5X.39 ↔	Sonstige Exstirpation des Discus articularis am Kiefergelenk
		76.5X.40 ↔	Resektion am Tuberculum articulare des Kiefergelenks
		76.5X.41 ↔	Plastische Rekonstruktion am Kiefergelenk
		76.5X.42 ↔	Gelenkstabilisierung (bewegungseinschränkend) des Kiefergelenks

76.5X.50 ↔ Arthroskopische Entfernung eines freien Gelenkkörpers am Kiefergelenk	77.48.20 ↔ Knochenbiopsie an Tarsalia und Metatarsalia, Offene Knochenbiopsie
76.5X.59 ↔ Sonstige Entfernung eines freien Gelenkkörpers am Kiefergelenk	77.48.99 ↔ Knochenbiopsie an Tarsalia und Metatarsalia, sonstige
76.5X.60 ↔ Implantation einer Endoprothese am Kiefergelenk	77.49.00 ↔ Knochenbiopsie an anderen näher bezeichneten Knochen, ausser Gesichtsschädelknochen, n.n.bez.
76.5X.61 ↔ Wechsel einer Endoprothese am Kiefergelenk	77.49.41 ↔ Knochenbiopsie an anderen näher bezeichneten Knochen, ausser Gesichtsschädelknochen, Knochenbiopsie an Phalangen des Fusses, Offene Knochenbiopsie
76.5X.70 ↔ Implantation einer Totalendoprothese am Kiefergelenk mit vorgefertigten Komponenten	77.49.91 ↔ Knochenbiopsie an anderen näher bezeichneten Knochen, ausser Gesichtsschädelknochen, Offene Knochenbiopsie
76.5X.71 ↔ Implantation einer Totalendoprothese am Kiefergelenk mit CAD-CAM gefertigten Komponenten	77.49.99 ↔ Knochenbiopsie an anderen näher bezeichneten Knochen, ausser Gesichtsschädelknochen, sonstige
76.5X.90 ↔ Sonstige temporomandibuläre Arthroplastik oder Diskoplastik am Kiefergelenk	77.69.20 ↔ Débridement an Phalangen der Hand
76.5X.99 ↔ Temporomandibuläre Arthroplastik, sonstige	77.69.22 ↔ Débridement am Becken
76.63.00 ↔ Osteoplastik [Osteotomie] am Corpus mandibulae, n.n.bez.	77.69.23 ↔ Débridement an Phalangen des Fusses
76.63.10 ↔ Osteoplastik [Osteotomie] im seitlichen Alveolarkambereich oder mit frontaler Kontinuitätsdurchtrennung der Mandibula ohne Distraction	77.84 ↔ Sonstige partielle Knochenresektion an Karpalia und Metakarpalia
76.63.11 ↔ Osteoplastik [Osteotomie] im frontalen Alveolarkambereich oder mit Kontinuitätsdurchtrennung am horizontalen Mandibulaast ohne Distraction	77.89.10 ↔ Sonstige partielle Knochenresektion an Phalangen der Hand
76.63.12 ↔ Osteoplastik [Osteotomie] zur Kinnverlagerung ohne Distraction	77.89.40 ↔ Sonstige partielle Knochenresektion an Phalangen des Fusses
76.63.20 ↔ Verlagerung des Alveolarfortsatzes durch horizontale Distraction nach Osteotomie	77.91.11 ↔ Totale Resektion einer Rippe
76.63.21 ↔ Verlagerung der Mandibula durch Distraction nach Osteotomie im horizontalen Mandibulaast	77.91.12 ↔ Totale Resektion einer Halsrippe
76.63.99 ↔ Osteoplastik [Osteotomie] am Corpus mandibulae, sonstige	77.91.13 ↔ Totale Resektion des Sternums
76.64 ↔ Sonstige orthognathische Chirurgie an der Mandibula	7A.11.12 ↔ Knochenbiopsie an der Wirbelsäule, offen chirurgisch
77.40.20 ↔ Knochenbiopsie, ohne Angabe der Lokalisation, Offene Knochenbiopsie	7A.21 ↔ Débridement an der Wirbelsäule
77.40.99 ↔ Knochenbiopsie, ohne Angabe der Lokalisation, sonstige	7A.23 ↔ Knocheninzision an der Wirbelsäule
77.41.00 ↔ Knochenbiopsie von Skapula, Klavikula, Rippen und Sternum, n.n.bez.	7A.25 ↔ Lokale Exzision von Knochenläsion oder -gewebe am Wirbel
77.41.20 ↔ Knochenbiopsie von Skapula, Klavikula, Rippen und Sternum, Offene Knochenbiopsie	7A.51.13 ↔ Knochentransplantation an der Wirbelsäule, gefässgestielt ohne mikrovaskuläre Anastomose
77.41.99 ↔ Knochenbiopsie von Skapula, Klavikula, Rippen und Sternum, sonstige	80.13.00 ↔ Sonstige Arthrotomie des Handgelenks, n.n.bez.
77.42.00 ↔ Knochenbiopsie am Humerus, n.n.bez.	80.13.10 ↔ Arthroskopische Arthrotomie des Handgelenkes, Gelenkspülung mit Drainage
77.42.20 ↔ Knochenbiopsie am Humerus, Offene Knochenbiopsie	80.13.11 ↔ Arthroskopische Arthrotomie des Handgelenkes, Entfernung freier Gelenkkörper
77.42.99 ↔ Knochenbiopsie am Humerus, sonstige	80.13.12 ↔ Arthroskopische Arthrotomie des Handgelenkes, Einlegen oder Entfernen eines Medikamententrägers
77.43.00 ↔ Knochenbiopsie an Radius und Ulna, n.n.bez.	80.13.20 ↔ Arthrotomie des Handgelenkes, Gelenkspülung mit Drainage
77.43.20 ↔ Knochenbiopsie an Radius und Ulna, Offene Knochenbiopsie	80.13.21 ↔ Arthrotomie des Handgelenkes, Entfernung freier Gelenkkörper
77.43.99 ↔ Knochenbiopsie an Radius und Ulna, sonstige	80.13.99 ↔ Sonstige Arthrotomie des Handgelenks, sonstige
77.44.00 ↔ Knochenbiopsie an Karpalia und Metakarpalia, n.n.bez.	80.14.00 ↔ Sonstige Arthrotomie von Hand und Fingern, n.n.bez.
77.44.20 ↔ Knochenbiopsie an Karpalia und Metakarpalia, Offene Knochenbiopsie	80.14.10 ↔ Arthrotomie von Hand und Fingern, Gelenkspülung mit Drainage
77.44.99 ↔ Knochenbiopsie an Karpalia und Metakarpalia, sonstige	80.14.99 ↔ Sonstige Arthrotomie von Hand und Fingern, sonstige
77.45.00 ↔ Knochenbiopsie am Femur, n.n.bez.	80.15.00 ↔ Sonstige Arthrotomie der Hüfte, n.n.bez.
77.45.20 ↔ Knochenbiopsie am Femur, Offene Knochenbiopsie	80.15.10 ↔ Arthroskopische Arthrotomie der Hüfte, Gelenkspülung mit Drainage
77.45.99 ↔ Knochenbiopsie am Femur, sonstige	80.15.11 ↔ Arthroskopische Arthrotomie der Hüfte, Entfernung freier Gelenkkörper
77.46.00 ↔ Knochenbiopsie an der Patella, n.n.bez.	80.15.12 ↔ Arthroskopische Arthrotomie der Hüfte, Einlegen oder Entfernen eines Medikamententrägers
77.46.20 ↔ Knochenbiopsie an der Patella, Offene Knochenbiopsie	80.15.20 ↔ Arthrotomie der Hüfte, Gelenkspülung mit Drainage
77.46.99 ↔ Knochenbiopsie an der Patella, sonstige	80.15.21 ↔ Arthrotomie der Hüfte, Entfernung freier Gelenkkörper
77.47.00 ↔ Knochenbiopsie an Tibia und Fibula, n.n.bez.	80.15.99 ↔ Sonstige Arthrotomie der Hüfte, sonstige
77.47.20 ↔ Knochenbiopsie an Tibia und Fibula, Offene Knochenbiopsie	80.16.00 ↔ Sonstige Arthrotomie des Knies, n.n.bez.
77.47.99 ↔ Knochenbiopsie an Tibia und Fibula, sonstige	80.16.10 ↔ Arthroskopische Arthrotomie des Kniegelenks, Gelenkspülung mit Drainage
77.48.00 ↔ Knochenbiopsie an Tarsalia und Metatarsalia, n.n.bez.	80.16.11 ↔ Arthroskopische Arthrotomie des Kniegelenks, Entfernung freier Gelenkkörper
	80.16.12 ↔ Arthroskopische Arthrotomie des Kniegelenks, Einlegen oder Entfernen eines Medikamententrägers

80.16.20 ↔ Arthrotomie des Kniegelenks, Gelenkspülung mit Drainage	80.19.59 ↔ Sonstige Arthrotomie an der Symphyse
80.16.21 ↔ Sonstige Arthrotomie des Knies, Arthrotomie des Kniegelenks, Entfernung freier Gelenkkörper	80.19.90 ↔ Arthroskopische Arthrotomie an anderer bezeichneter Lokalisation, Gelenkspülung mit Drainage
80.16.99 ↔ Sonstige Arthrotomie des Knies, sonstige	80.19.91 ↔ Arthroskopische Arthrotomie an anderer bezeichneter Lokalisation, Entfernung freier Gelenkkörper
80.17.10 ↔ Arthroskopische Arthrotomie des oberen Sprunggelenkes, Gelenkspülung mit Drainage	80.19.92 ↔ Arthroskopische Arthrotomie an anderer bezeichneter Lokalisation, Einlegen oder Entfernen eines Medikamententrägers
80.17.11 ↔ Arthroskopische Arthrotomie des oberen Sprunggelenkes, Entfernung freier Gelenkkörper	80.19.93 ↔ Arthrotomie an anderer bezeichneter Lokalisation, Gelenkspülung mit Drainage
80.17.12 ↔ Arthroskopische Arthrotomie des oberen Sprunggelenkes, Einlegen oder Entfernen eines Medikamententrägers	80.19.94 ↔ Arthrotomie an anderer bezeichneter Lokalisation, Entfernung freier Gelenkkörper
80.17.20 ↔ Arthrotomie des oberen Sprunggelenkes, Gelenkspülung mit Drainage	80.19.99 ↔ Sonstige Arthrotomie an anderer bezeichneter Lokalisation, sonstige
80.17.21 ↔ Arthrotomie des oberen Sprunggelenkes, Entfernung freier Gelenkkörper	80.44.00 ↔ Durchtrennung von Gelenkkapsel, Ligament oder Knorpel an Hand und Fingern, n.n.bez.
80.17.29 ↔ Sonstige Arthrotomie des oberen Sprunggelenkes	80.44.10 ↔ Durchtrennung von Gelenkkapsel, Ligament oder Knorpel, Durchtrennung der Bänder der Mittelhand
80.17.30 ↔ Arthroskopische Arthrotomie des unteren Sprunggelenkes, Gelenkspülung mit Drainage	80.44.11 ↔ Durchtrennung von Gelenkkapsel, Ligament oder Knorpel, Durchtrennung des Retinakulum flexorum
80.17.31 ↔ Arthroskopische Arthrotomie des unteren Sprunggelenkes, Entfernung freier Gelenkkörper	80.44.99 ↔ Durchtrennung von Gelenkkapsel, Ligament oder Knorpel an Hand und Fingern, sonstige
80.17.32 ↔ Arthroskopische Arthrotomie des unteren Sprunggelenkes, Einlegen oder Entfernen eines Medikamententrägers	80.73.00 ↔ Synovektomie am Handgelenk, n.n.bez.
80.17.40 ↔ Arthrotomie des unteren Sprunggelenkes, Gelenkspülung und Drainage	80.73.10 ↔ Arthroskopische Synovektomie am Handgelenk
80.17.41 ↔ Arthrotomie des unteren Sprunggelenkes, Entfernung freier Gelenkkörper	80.73.20 ↔ Offene Synovektomie am Handgelenk
80.17.49 ↔ Sonstige Arthrotomie des unteren Sprunggelenkes	80.73.99 ↔ Synovektomie am Handgelenk, sonstige
80.17.99 ↔ Sonstige Arthrotomie des Sprunggelenks, sonstige	80.74.10 ↔ Synovektomie an Hand und Finger
80.18.00 ↔ Sonstige Arthrotomie von Fuss und Zehen, n.n.bez.	80.74.99 ↔ Synovektomie an Hand und Finger, sonstige
80.18.10 ↔ Arthroskopische Arthrotomie von Fuss und Zehen, Gelenkspülung mit Drainage	80.75.00 ↔ Synovektomie an der Hüfte, n.n.bez.
80.18.11 ↔ Arthroskopische Arthrotomie von Fuss und Zehen, Entfernung freier Gelenkkörper	80.75.10 ↔ Arthroskopische Synovektomie an der Hüfte
80.18.12 ↔ Arthroskopische Arthrotomie von Fuss und Zehen, Einlegen oder Entfernen eines Medikamententrägers	80.75.20 ↔ Offene Synovektomie an der Hüfte
80.18.20 ↔ Arthrotomie von Fuss und Zehen, Gelenkspülung mit Drainage	80.75.99 ↔ Synovektomie an der Hüfte, sonstige
80.18.21 ↔ Arthrotomie von Fuss und Zehen, Entfernung freier Gelenkkörper	80.76.00 ↔ Synovektomie am Knie, n.n.bez.
80.18.99 ↔ Sonstige Arthrotomie von Fuss und Zehen, sonstige	80.76.10 ↔ Arthroskopische Synovektomie am Kniegelenk
80.19.00 ↔ Sonstige Arthrotomie an anderer bezeichneter Lokalisation, n.n.bez.	80.76.11 ↔ Arthroskopische Synovektomie am proximalen Tibiofibulargelenk
80.19.10 ↔ Arthroskopische Arthrotomie des Sternoklavikulargelenkes, Gelenkspülung mit Drainage	80.76.20 ↔ Offene Synovektomie am Kniegelenk
80.19.11 ↔ Arthroskopische Arthrotomie des Sternoklavikulargelenkes, Entfernung freier Gelenkkörper	80.76.21 ↔ Offene Synovektomie am proximalen Tibiofibulargelenk
80.19.12 ↔ Arthroskopische Arthrotomie des Sternoklavikulargelenkes, Einlegen oder Entfernen eines Medikamententrägers	80.76.99 ↔ Synovektomie am Knie, sonstige
80.19.20 ↔ Arthrotomie des Sternoklavikulargelenkes, Gelenkspülung mit Drainage	80.77.10 ↔ Arthroskopische Synovektomie am oberen Sprunggelenk
80.19.21 ↔ Arthrotomie des Sternoklavikulargelenkes, Entfernung freier Gelenkkörper	80.77.11 ↔ Arthroskopische Synovektomie am unteren Sprunggelenk
80.19.29 ↔ Sonstige Arthrotomie des Sternoklavikulargelenkes	80.77.20 ↔ Offene Synovektomie am oberen Sprunggelenk
80.19.30 ↔ Arthroskopische Arthrotomie des Iliosakralgelenkes, Gelenkspülung mit Drainage	80.77.21 ↔ Offene Synovektomie am unteren Sprunggelenk
80.19.31 ↔ Arthroskopische Arthrotomie des Iliosakralgelenkes, Entfernung freier Gelenkkörper	80.77.99 ↔ Synovektomie am Sprunggelenk, sonstige
80.19.32 ↔ Arthroskopische Arthrotomie des Iliosakralgelenkes, Einlegen oder Entfernen eines Medikamententrägers	80.78.00 ↔ Synovektomie an Fuss und Zehen, n.n.bez.
80.19.40 ↔ Arthrotomie des Iliosakralgelenkes, Gelenkspülung mit Drainage	80.78.10 ↔ Arthroskopische Synovektomie am Tarsometatarsalgelenk
80.19.41 ↔ Arthrotomie des Iliosakralgelenkes, Entfernung freier Gelenkkörper	80.78.11 ↔ Arthroskopische Synovektomie am Metatarsophalangealgelenk
80.19.49 ↔ Sonstige Arthrotomie des Iliosakralgelenkes	80.78.19 ↔ Sonstige arthroskopische Synovektomie an Fuss und Zehen
80.19.52 ↔ Arthroskopische Arthrotomie an der Symphyse, Einlegen oder Entfernen eines Medikamententrägers	80.78.20 ↔ Offene Synovektomie am Tarsometatarsalgelenk
	80.78.21 ↔ Offene Synovektomie am Metatarsophalangealgelenk
	80.78.29 ↔ Sonstige offene Synovektomie an Fuss und Zehen
	80.78.99 ↔ Synovektomie an Fuss und Zehen, sonstige
	80.79.10 ↔ Arthroskopische Synovektomie am Sternoklavikulargelenk
	80.79.11 ↔ Arthroskopische Synovektomie am Iliosakralgelenk
	80.79.20 ↔ Offene Synovektomie am Sternoklavikulargelenk
	80.79.21 ↔ Offene Synovektomie am Iliosakralgelenk
	80.79.22 ↔ Offene Synovektomie an der Symphyse
	80.81.10 ↔ Débridement am Humeroglenoidalgelenk
	80.81.11 ↔ Zystenexstirpation am Humeroglenoidalgelenk
	80.81.19 ↔ Sonstige lokale Exzision oder Destruktion am Humeroglenoidalgelenk

80.81.20 ↔ Débridement am Akromioklavikulargelenk	80.88.21 ↔ Zystenexstirpation am Metatarsophalangealgelenk
80.81.21 ↔ Zystenexstirpation am Akromioklavikulargelenk	80.88.29 ↔ Sonstige lokale Exzision oder Destruktion am Metatarsophalangealgelenk
80.81.29 ↔ Sonstige lokale Exzision oder Destruktion am Akromioklavikulargelenk	80.88.30 ↔ Débridement an Zehengelenken
80.81.99 ↔ Sonstige lokale Exzision oder Destruktion einer Gelenkläsion an der Schulter, sonstige	80.88.40 ↔ Débridement an sonstigen Fussgelenken
80.82.00 ↔ Sonstige lokale Exzision oder Destruktion einer Gelenkläsion am Ellenbogen, n.n.bez.	80.88.50 ↔ Zystenexstirpation an sonstigen Gelenken von Fuss und Zehen
80.82.10 ↔ Arthroskopische lokale Exzision oder Destruktion einer Gelenkläsion am Ellenbogen	80.88.59 ↔ Sonstige lokale Exzision oder Destruktion an sonstigen Gelenken von Fuss und Zehen
80.82.11 ↔ Débridement am Ellenbogengelenk	80.88.99 ↔ Sonstige lokale Exzision oder Destruktion einer Gelenkläsion an Fuss und Zehen, sonstige
80.82.12 ↔ Zystenexstirpation am Ellenbogengelenk	80.89.00 ↔ Sonstige lokale Exzision oder Destruktion einer Gelenkläsion an anderer bezeichneter Lokalisation, n.n.bez.
80.82.99 ↔ Sonstige lokale Exzision oder Destruktion einer Gelenkläsion am Ellenbogen, sonstige	80.89.20 ↔ Arthroskopische lokale Exzision oder Destruktion einer Gelenkläsion am Iliosakralgelenk
80.83.00 ↔ Sonstige lokale Exzision oder Destruktion einer Gelenkläsion am Handgelenk, n.n.bez.	80.89.21 ↔ Débridement am Iliosakralgelenk
80.83.10 ↔ Arthroskopische lokale Exzision oder Destruktion einer Gelenkläsion am Handgelenk	80.89.22 ↔ Zystenexstirpation am Iliosakralgelenk
80.83.11 ↔ Débridement am Handgelenk	80.89.29 ↔ Sonstige lokale Exzision oder Destruktion am Iliosakralgelenk
80.83.12 ↔ Zystenexstirpation am Handgelenk	80.91.10 ↔ Arthroskopische Exzision am Humeroglenoidalgelenk
80.83.99 ↔ Sonstige lokale Exzision oder Destruktion einer Gelenkläsion am Handgelenk, sonstige	80.91.11 ↔ Sonstige Exzision am Humeroglenoidalgelenk
80.84.00 ↔ Sonstige lokale Exzision oder Destruktion einer Gelenkläsion an Hand und Finger, n.n.bez.	80.91.20 ↔ Arthroskopische Exzision am Akromioklavikulargelenk
80.84.10 ↔ Débridement an Gelenken der Handwurzel	80.91.21 ↔ Sonstige Exzision am Akromioklavikulargelenk
80.84.20 ↔ Débridement an sonstigen Gelenken der Hand und Finger	80.92.10 ↔ Arthroskopische Exzision am Ellenbogen
80.84.99 ↔ Sonstige lokale Exzision oder Destruktion einer Gelenkläsion an Hand und Finger, sonstige	80.92.11 ↔ Entnahme eines Knorpeltransplantates am Ellenbogengelenk
80.85.00 ↔ Sonstige lokale Exzision oder Destruktion einer Gelenkläsion an der Hüfte, n.n.bez.	80.93.11 ↔ Entnahme eines Knorpeltransplantates am Handgelenk
80.85.10 ↔ Arthroskopische lokale Exzision oder Destruktion einer Gelenkläsion an der Hüfte	80.93.12 ↔ Resektion des Discus triangularis am Handgelenk
80.85.11 ↔ Débridement am Hüftgelenk	80.95.10 ↔ Arthroskopische Exzision am Hüftgelenk
80.85.12 ↔ Zystenexstirpation am Hüftgelenk	80.95.11 ↔ Entnahme eines Knorpeltransplantates am Hüftgelenk
80.85.21 ↔ Taillierung, Osteochondroplastik am Schenkelhals, arthroskopisch	80.95.99 ↔ Sonstige Exzision am Hüftgelenk, sonstige
80.85.22 ↔ Taillierung, Osteochondroplastik am Schenkelhals, offen chirurgisch	80.96.10 ↔ Arthroskopische Exzision am Kniegelenk
80.85.99 ↔ Sonstige lokale Exzision oder Destruktion einer Gelenkläsion an der Hüfte, sonstige	80.96.20 ↔ Entnahme eines Knorpeltransplantates am Kniegelenk, arthroskopisch
80.86.00 ↔ Sonstige lokale Exzision oder Destruktion einer Gelenkläsion am Knie, n.n.bez.	80.96.21 ↔ Entnahme eines Knorpeltransplantates am Kniegelenk, offen chirurgisch
80.86.10 ↔ Arthroskopische lokale Exzision oder Destruktion am Kniegelenk	80.97.10 ↔ Arthroskopische Exzision am oberen Sprunggelenk
80.86.11 ↔ Débridement am Kniegelenk	80.97.11 ↔ Sonstige Exzision am oberen Sprunggelenk
80.86.12 ↔ Zystenexstirpation am Kniegelenk	80.97.20 ↔ Arthroskopische Exzision am unteren Sprunggelenk
80.86.13 ↔ Exzision eines Meniskusganglions am Kniegelenk	80.97.21 ↔ Sonstige Exzision am unteren Sprunggelenk
80.86.99 ↔ Sonstige lokale Exzision oder Destruktion einer Gelenkläsion am Knie, sonstige	80.97.30 ↔ Entnahme eines Knorpeltransplantates am Sprunggelenk
80.87.00 ↔ Sonstige lokale Exzision oder Destruktion einer Gelenkläsion am Sprunggelenk, n.n.bez.	80.97.99 ↔ Sonstige Exzision am Sprunggelenk, sonstige
80.87.10 ↔ Arthroskopische lokale Exzision oder Destruktion einer Gelenkläsion am oberen Sprunggelenk	80.98.10 ↔ Arthroskopische Exzision an Fuss- und Zehengelenken
80.87.11 ↔ Débridement am oberen Sprunggelenk	80.98.11 ↔ Sonstige Exzision am Metatarsophalangealgelenk
80.87.12 ↔ Zystenexstirpation am oberen Sprunggelenk	80.98.12 ↔ Sonstige Exzision an sonstigen Fussgelenken
80.87.19 ↔ Sonstige lokale Exzision oder Destruktion einer Gelenkläsion am oberen Sprunggelenk	80.98.13 ↔ Sonstige Exzision an Zehengelenken
80.87.20 ↔ Arthroskopische lokale Exzision oder Destruktion einer Gelenkläsion am unteren Sprunggelenk	80.98.99 ↔ Sonstige Exzision an Fuss- und Zehengelenk, sonstige
80.87.21 ↔ Débridement am unteren Sprunggelenk	80.99.10 ↔ Arthroskopische Exzision am Sternoklavikulargelenk
80.87.22 ↔ Zystenexstirpation am unteren Sprunggelenk	80.99.11 ↔ Sonstige Exzision am Sternoklavikulargelenk
80.87.29 ↔ Sonstige lokale Exzision oder Destruktion einer Gelenkläsion am unteren Sprunggelenk	80.99.20 ↔ Arthroskopische Exzision am Iliosakralgelenk
80.87.99 ↔ Sonstige lokale Exzision oder Destruktion einer Gelenkläsion am Sprunggelenk, sonstige	80.99.21 ↔ Sonstige Exzision am Iliosakralgelenk
80.88.00 ↔ Sonstige lokale Exzision oder Destruktion einer Gelenkläsion an Fuss und Zehen, n.n.bez.	80.99.30 ↔ Arthroskopische Exzision an der Symphyse
80.88.10 ↔ Arthroskopische lokale Exzision oder Destruktion einer Gelenkläsion an Fuss und Zehen	80.99.31 ↔ Sonstige Exzision an der Symphyse
80.88.20 ↔ Débridement am Metatarsophalangealgelenk	81.93.00 ↔ Naht an Kapsel oder Ligament der oberen Extremitäten, n.n.bez.
	81.93.10 ↔ Naht des Bandapparates der Klavikula
	81.93.20 ↔ Naht des radioulnaren Ringbandes
	81.93.21 ↔ Naht des distalen radioulnaren Bandapparates
	81.93.30 ↔ Naht an Kapsel oder Ligament der oberen Extremitäten, Handwurzel und Mittelhand
	81.93.99 ↔ Naht an Kapsel oder Ligament der oberen Extremitäten, sonstige
	82.04 ↔ Inzision und Drainage von Palmar- oder Thenarraum

82.09.10 ↔	Sonstige Inzision an den Weichteilen der Hand, Sehnenfachspaltung an der Hand	82.86.12 ↔	Revision ohne Ersatz eines Sehnenimplantats an der Hand
82.11.10 ↔	Tenotomie der Hand, Handgelenk, perkutan	82.86.13 ↔	Wechsel eines Sehnenimplantats an der Hand
82.11.11 ↔	Tenotomie der Hand, Finger, perkutan	82.86.13 ↔	Wechsel eines Sehnenimplantats an der Hand
82.11.20 ↔	Tenotomie der Hand, offen chirurgisch	82.86.99 ↔	Sonstige Tenoplastik an der Hand, sonstige
82.11.99 ↔	Tenotomie der Hand, sonstige	82.86.99 ↔	Sonstige Tenoplastik an der Hand, sonstige
82.12 ↔	Fasziotomie der Hand	82.89.10 ↔	Sehnenscheidenplastik an der Hand
82.19.10 ↔	Sonstige Durchtrennung von Weichteilen der Hand, Durchtrennung von Muskeln der Hand	82.89.11 ↔	Knöcherner Refixation von Bänder der Handwurzel und Mittelhand
82.19.99 ↔	Sonstige Durchtrennung von Weichteilen der Hand, sonstige	82.89.12 ↔	Knöcherner Refixation von sonstigen Bänder der Hand
82.21 ↔	Exzision einer Läsion an einer Sehnenscheide der Hand	82.89.13 ↔	Gelenkübergreifende Weichteildistraktion bei kongenitalen Anomalien der Hand
82.22 ↔	Exzision einer Läsion an einem Handmuskel	82.89.14 ↔	Radialisation bei kongenitalen Anomalien der Hand
82.33 ↔	Sonstige Tenonektomie an der Hand	82.89.15 ↔	Resektion von Schnürringen mit plastischer Rekonstruktion bei kongenitalen Anomalien der Hand
82.35.00 ↔	Sonstige Fasziektomie der Hand, n.n.bez.	82.89.16 ↔	Transfer einer Zehe als Fingerersatz
82.35.10 ↔	Fasziektomie der Hohlhand	83.8A.30 ↔	Revision von einer sonstigen Lappenplastik mit mikrovaskulärer Anastomosierung aus Muskel oder Faszie, Kopf und Hals
82.35.11 ↔	Fasziektomie der Hand und Finger mit Neurolyse	83.8A.31 ↔	Revision von einer sonstigen Lappenplastik mit mikrovaskulärer Anastomosierung aus Muskel oder Faszie, Schulter und Axilla
82.35.12 ↔	Fasziektomie der Hand und Finger mit Neurolyse und Arteriololyse	83.8A.32 ↔	Revision von einer sonstigen Lappenplastik mit mikrovaskulärer Anastomosierung aus Muskel oder Faszie, Oberarm und Ellenbogen
82.35.13 ↔	Fasziektomie der Hand und Finger mit Arthrolyse	83.8A.33 ↔	Revision von einer sonstigen Lappenplastik mit mikrovaskulärer Anastomosierung aus Muskel oder Faszie, Unterarm
82.35.99 ↔	Sonstige Fasziektomie der Hand, sonstige	83.8A.34 ↔	Revision von einer sonstigen Lappenplastik mit mikrovaskulärer Anastomosierung aus Muskel oder Faszie, Brustwand, Bauch und Rücken
82.36 ↔	Sonstige Myektomie der Hand	83.8A.35 ↔	Revision von einer sonstigen Lappenplastik mit mikrovaskulärer Anastomosierung aus Muskel oder Faszie, Leisten- und Genitalregion und Gesäss
82.39.00 ↔	Sonstige Exzision von Weichteilen der Hand, n.n.bez.	83.8A.36 ↔	Revision von einer sonstigen Lappenplastik mit mikrovaskulärer Anastomosierung aus Muskel oder Faszie, Untere Extremität
82.39.10 ↔	Sonstige Exzision von Weichteilen der Hand, Exzision von Sehnenscheiden der Hand	83.8A.39 ↔	Revision von einer sonstigen Lappenplastik mit mikrovaskulärer Anastomosierung aus Muskel oder Faszie, andere Lokalisation
82.39.99 ↔	Sonstige Exzision von Weichteilen der Hand, sonstige	84.00 ↔	Amputation an der oberen Extremität, n.n.bez.
82.45 ↔	Sonstige Naht an einer anderen Sehne der Hand	84.01 ↔	Amputation und Exartikulation an einem Finger (ausgenommen am Daumen)
82.46.00 ↔	Naht an Muskel oder Faszie der Hand, n.n.bez.	84.02 ↔	Amputation und Exartikulation am Daumen
82.46.00 ↔	Naht an Muskel oder Faszie der Hand, n.n.bez.	84.03.00 ↔	Hand-Amputation, n.n.bez.
82.46.10 ↔	Naht an einer Faszie der Hand	84.03.10 ↔	Komplette Hand-Amputation an Handwurzel oder Mittelhand
82.46.10 ↔	Naht an einer Faszie der Hand	84.03.99 ↔	Hand-Amputation, sonstige
82.46.20 ↔	Naht an einem Muskel der Hand	84.04 ↔	Handgelenks-Exartikulation
82.46.20 ↔	Naht an einem Muskel der Hand	84.05 ↔	Vorderarm-Amputation
82.46.99 ↔	Naht an Muskel oder Faszie der Hand, sonstige	84.06 ↔	Ellenbogen-Exartikulation
82.46.99 ↔	Naht an Muskel oder Faszie der Hand, sonstige	84.07 ↔	Oberarm-Amputation
82.52 ↔	Verkürzung einer Sehne der Hand	84.08 ↔	Schultergelenk-Exartikulation
82.53 ↔	Reinsertion einer Sehne der Hand	84.09 ↔	Interthorakoskopuläre Amputation
82.54 ↔	Reinsertion eines Muskels der Hand	84.10 ↔	Amputation der unteren Extremität, n.n.bez.
82.55 ↔	Sonstige Längenänderung an Muskel oder Sehne der Hand	84.11 ↔	Zehenamputation
82.56 ↔	Sonstiger Transfer oder Transplantation einer Sehne der Hand	84.12 ↔	Amputation durch Fuss
82.58 ↔	Sonstiger Transfer oder Transplantation eines Handmuskels	84.13 ↔	Exartikulation im Sprunggelenk
82.59 ↔	Sonstige Transposition eines Handmuskels	84.14 ↔	Transmalleoläre Amputation im Sprunggelenk
82.72.00 ↔	Plastische Operation an der Hand mit Muskel- oder Faszien-Transplantat, n.n.bez.	84.15 ↔	Sonstige Unterschenkel-Amputation
82.72.10 ↔	Plastische Operation mit Muskel- oder Faszien-Transplantat an einem Finger	84.16 ↔	Knie-Exartikulation
82.72.11 ↔	Plastische Operation mit Muskel- oder Faszien-Transplantat an sonstigen Teilen der Hand	84.17 ↔	Oberschenkel-Amputation
82.72.99 ↔	Plastische Operation an der Hand mit Muskel- oder Faszien-Transplantat, sonstiges	84.18 ↔	Hüft-Exartikulation
82.79 ↔	Plastische Operation an der Hand mit anderem Transplantat oder Implantat	84.19 ↔	Abdominopelvine Amputation
82.82 ↔	Plastische Rekonstruktion einer Spalthand	84.3X.00 ↔	Revision eines Amputationsstumpfes, n.n.bez.
82.83 ↔	Plastische Rekonstruktion bei Makrodaktylie	84.3X.10 ↔	Revision eines Amputationsstumpfes, Schulter- und Oberarmregion
82.85 ↔	Sonstige Tenodese an der Hand	84.3X.11 ↔	Revision eines Amputationsstumpfes, Unterarmregion
82.86.00 ↔	Sonstige Tenoplastik an der Hand, n.n.bez.		
82.86.00 ↔	Sonstige Tenoplastik an der Hand, n.n.bez.		
82.86.10 ↔	Tenoplastik von Beugesehnen der Hand		
82.86.10 ↔	Tenoplastik von Beugesehnen der Hand		
82.86.11 ↔	Schaffung eines Transplantlagers für Sehnen an der Hand		
82.86.11 ↔	Schaffung eines Transplantlagers für Sehnen an der Hand		
82.86.12 ↔	Revision ohne Ersatz eines Sehnenimplantats an der Hand		

84.3X.12 ↔	Revision eines Amputationsstumpfes, Handregion	86.42.17 ↔	Radikale und grossflächige Exzision von Läsion oder Gewebe an Haut und Subkutangewebe, mit primärem Wundverschluss, an Brustwand und Rücken
84.3X.13 ↔	Revision eines Amputationsstumpfes, Untere Extremität	86.42.18 ↔	Radikale und grossflächige Exzision von Läsion oder Gewebe an Haut und Subkutangewebe, mit primärem Wundverschluss, an Bauchregion und Leiste
84.3X.19 ↔	Revision eines Amputationsstumpfes, Andere Lokalisation	86.42.1A ↔	Radikale und grossflächige Exzision von Läsion oder Gewebe an Haut und Subkutangewebe, mit primärem Wundverschluss, am Gesäss
84.3X.99 ↔	Revision eines Amputationsstumpfes, sonstige	86.42.1B ↔	Radikale und grossflächige Exzision von Läsion oder Gewebe an Haut und Subkutangewebe, mit primärem Wundverschluss, an Oberschenkel und Knie
85.K6.13 ↔	Revision von Haut-Muskel- und Haut-Fett-Lappenplastiken an der Mamma, mit Neuanlage und Korrektur der Gefässanastomose	86.42.1C ↔	Radikale und grossflächige Exzision von Läsion oder Gewebe an Haut und Subkutangewebe, mit primärem Wundverschluss, an Unterschenkel
86.41.11 ↔	Radikale und grossflächige Exzision von Läsion oder Gewebe an Haut und Subkutangewebe, ohne primären Wundverschluss, am Kopf	86.42.1D ↔	Radikale und grossflächige Exzision von Läsion oder Gewebe an Haut und Subkutangewebe, mit primärem Wundverschluss, am Fuss
86.41.12 ↔	Radikale und grossflächige Exzision von Läsion oder Gewebe an Haut und Subkutangewebe, ohne primären Wundverschluss, am Hals	86.43.11 ↔	Radikale und grossflächige Exzision von Läsion oder Gewebe an Haut und Subkutangewebe, mit plastischer Deckung, am Kopf
86.41.13 ↔	Radikale und grossflächige Exzision von Läsion oder Gewebe an Haut und Subkutangewebe, ohne primären Wundverschluss, an Schulter und Axilla	86.43.12 ↔	Radikale und grossflächige Exzision von Läsion oder Gewebe an Haut und Subkutangewebe, mit plastischer Deckung, am Hals
86.41.14 ↔	Radikale und grossflächige Exzision von Läsion oder Gewebe an Haut und Subkutangewebe, ohne primären Wundverschluss, an Oberarm und Ellenbogen	86.43.13 ↔	Radikale und grossflächige Exzision von Läsion oder Gewebe an Haut und Subkutangewebe, mit plastischer Deckung, an Schulter und Axilla
86.41.15 ↔	Radikale und grossflächige Exzision von Läsion oder Gewebe an Haut und Subkutangewebe, ohne primären Wundverschluss, an Unterarm	86.43.14 ↔	Radikale und grossflächige Exzision von Läsion oder Gewebe an Haut und Subkutangewebe, mit plastischer Deckung, an Oberarm und Ellenbogen
86.41.16 ↔	Radikale und grossflächige Exzision von Läsion oder Gewebe an Haut und Subkutangewebe, ohne primären Wundverschluss, an der Hand	86.43.15 ↔	Radikale und grossflächige Exzision von Läsion oder Gewebe an Haut und Subkutangewebe, mit plastischer Deckung, an Unterarm
86.41.17 ↔	Radikale und grossflächige Exzision von Läsion oder Gewebe an Haut und Subkutangewebe, ohne primären Wundverschluss, an Brustwand und Rücken	86.43.16 ↔	Radikale und grossflächige Exzision von Läsion oder Gewebe an Haut und Subkutangewebe, mit plastischer Deckung, an der Hand
86.41.18 ↔	Radikale und grossflächige Exzision von Läsion oder Gewebe an Haut und Subkutangewebe, ohne primären Wundverschluss, an Bauchregion und Leiste	86.43.17 ↔	Radikale und grossflächige Exzision von Läsion oder Gewebe an Haut und Subkutangewebe, mit plastischer Deckung, an Brustwand und Rücken
86.41.1A ↔	Radikale und grossflächige Exzision von Läsion oder Gewebe an Haut und Subkutangewebe, ohne primären Wundverschluss, am Gesäss	86.43.18 ↔	Radikale und grossflächige Exzision von Läsion oder Gewebe an Haut und Subkutangewebe, mit plastischer Deckung, an Bauchregion und Leiste
86.41.1B ↔	Radikale und grossflächige Exzision von Läsion oder Gewebe an Haut und Subkutangewebe, ohne primären Wundverschluss, an Oberschenkel und Knie	86.43.1A ↔	Radikale und grossflächige Exzision von Läsion oder Gewebe an Haut und Subkutangewebe, mit plastischer Deckung, am Gesäss
86.41.1C ↔	Radikale und grossflächige Exzision von Läsion oder Gewebe an Haut und Subkutangewebe, ohne primären Wundverschluss, an Unterschenkel	86.43.1B ↔	Radikale und grossflächige Exzision von Läsion oder Gewebe an Haut und Subkutangewebe, mit plastischer Deckung, an Oberschenkel und Knie
86.41.1D ↔	Radikale und grossflächige Exzision von Läsion oder Gewebe an Haut und Subkutangewebe, ohne primären Wundverschluss, am Fuss	86.43.1C ↔	Radikale und grossflächige Exzision von Läsion oder Gewebe an Haut und Subkutangewebe, mit plastischer Deckung, an Unterschenkel
86.42.11 ↔	Radikale und grossflächige Exzision von Läsion oder Gewebe an Haut und Subkutangewebe, mit primärem Wundverschluss, am Kopf	86.43.1D ↔	Radikale und grossflächige Exzision von Läsion oder Gewebe an Haut und Subkutangewebe, mit plastischer Deckung, am Fuss
86.42.12 ↔	Radikale und grossflächige Exzision von Läsion oder Gewebe an Haut und Subkutangewebe, mit primärem Wundverschluss, am Hals	86.6A.16 ↔	Autologe Vollhauttransplantation, kleinflächig, an der Hand
86.42.13 ↔	Radikale und grossflächige Exzision von Läsion oder Gewebe an Haut und Subkutangewebe, mit primärem Wundverschluss, an Schulter und Axilla	86.6A.26 ↔	Autologe Vollhauttransplantation, grossflächig, an der Hand
86.42.14 ↔	Radikale und grossflächige Exzision von Läsion oder Gewebe an Haut und Subkutangewebe, mit primärem Wundverschluss, an Oberarm und Ellenbogen	86.6B.11 ↔	Autologe Spalthauttransplantation, kleinflächig, am Kopf
86.42.15 ↔	Radikale und grossflächige Exzision von Läsion oder Gewebe an Haut und Subkutangewebe, mit primärem Wundverschluss, an Unterarm	86.6B.12 ↔	Autologe Spalthauttransplantation, kleinflächig, am Hals
86.42.16 ↔	Radikale und grossflächige Exzision von Läsion oder Gewebe an Haut und Subkutangewebe, mit primärem Wundverschluss, an der Hand	86.6B.13 ↔	Autologe Spalthauttransplantation, kleinflächig, an Schulter und Axilla
		86.6B.14 ↔	Autologe Spalthauttransplantation, kleinflächig, an Oberarm und Ellenbogen
		86.6B.15 ↔	Autologe Spalthauttransplantation, kleinflächig, am Unterarm

- 86.6B.16 ↔ Autologe Spalthauttransplantation, kleinflächig, an der Hand
- 86.6B.17 ↔ Autologe Spalthauttransplantation, kleinflächig, an Brustwand und Rücken
- 86.6B.18 ↔ Autologe Spalthauttransplantation, kleinflächig, an Bauchregion und Leiste
- 86.6B.1A ↔ Autologe Spalthauttransplantation, kleinflächig, am Gesäss
- 86.6B.1B ↔ Autologe Spalthauttransplantation, kleinflächig, an Oberschenkel und Knie
- 86.6B.1C ↔ Autologe Spalthauttransplantation, kleinflächig, am Unterschenkel
- 86.6B.1D ↔ Autologe Spalthauttransplantation, kleinflächig, am Fuss
- 86.6B.21 ↔ Autologe Spalthauttransplantation, grossflächig, am Kopf
- 86.6B.22 ↔ Autologe Spalthauttransplantation, grossflächig, am Hals
- 86.6B.23 ↔ Autologe Spalthauttransplantation, grossflächig, an Schulter und Axilla
- 86.6B.24 ↔ Autologe Spalthauttransplantation, grossflächig, an Oberarm und Ellenbogen
- 86.6B.25 ↔ Autologe Spalthauttransplantation, grossflächig, am Unterarm
- 86.6B.26 ↔ Autologe Spalthauttransplantation, grossflächig, an der Hand
- 86.6B.27 ↔ Autologe Spalthauttransplantation, grossflächig, an Brustwand und Rücken
- 86.6B.28 ↔ Autologe Spalthauttransplantation, grossflächig, an Bauchregion und Leiste
- 86.6B.2A ↔ Autologe Spalthauttransplantation, grossflächig, am Gesäss
- 86.6B.2B ↔ Autologe Spalthauttransplantation, grossflächig, an Oberschenkel und Knie
- 86.6B.2C ↔ Autologe Spalthauttransplantation, grossflächig, am Unterschenkel
- 86.6B.2D ↔ Autologe Spalthauttransplantation, grossflächig, am Fuss
- 86.7A.26 ↔ Dehnungsplastik, grossflächig, an der Hand
- 86.7A.36 ↔ Verschiebe-Rotationsplastik, kleinflächig, an der Hand
- 86.7A.46 ↔ Verschiebe-Rotationsplastik, grossflächig, an der Hand
- 86.7A.56 ↔ Transpositionsplastik (VY), kleinflächig, an der Hand
- 86.7A.66 ↔ Transpositionsplastik (VY), grossflächig, an der Hand
- 86.7A.76 ↔ Insellappenplastik, kleinflächig, an der Hand
- 86.7A.86 ↔ Insellappenplastik, grossflächig, an der Hand
- 86.7A.96 ↔ Lokale Lappenplastik an Haut und Subkutangewebe, sonstige, an der Hand
- 86.7A.B1 ↔ Z-Plastik, grossflächig, am Kopf
- 86.7A.B6 ↔ Z-Plastik, grossflächig, an der Hand
- 86.7A.BD ↔ Z-Plastik, grossflächig, am Fuss
- 86.7A.BE ↔ Z-Plastik, grossflächig, an anderer Lokalisation
- 86.7A.D1 ↔ W-Plastik, grossflächig, am Kopf
- 86.7A.D6 ↔ W-Plastik, grossflächig, an der Hand
- 86.7A.DD ↔ W-Plastik, grossflächig, am Fuss
- 86.7A.DE ↔ W-Plastik, grossflächig, an anderer Lokalisation
- 86.7B.16 ↔ Gestielte regionale Lappenplastik, an der Hand
- 86.7C.16 ↔ Gestielte Fernlappenplastik, an der Hand
- 86.7D.16 ↔ Plastik mit freiem Lappen mit mikrovasculärer Anastomosierung, an der Hand
- 86.7E.21 ↔ Revision von gestielter regionaler Lappenplastik, am Kopf
- 86.7E.26 ↔ Revision von gestielter regionaler Lappenplastik, an der Hand
- 86.7E.2D ↔ Revision von gestielter regionaler Lappenplastik, am Fuss
- 86.7E.2E ↔ Revision von gestielter regionaler Lappenplastik, an anderer Lokalisation
- 86.7E.31 ↔ Revision von gestielter Fernlappenplastik, am Kopf
- 86.7E.36 ↔ Revision von gestielter Fernlappenplastik, an der Hand
- 86.7E.3D ↔ Revision von gestielter Fernlappenplastik, am Fuss
- 86.7E.3E ↔ Revision von gestielter Fernlappenplastik, an anderer Lokalisation
- 86.7E.41 ↔ Revision von einer Plastik mit freien Lappen mit mikrovasculärer Anastomosierung, am Kopf
- 86.7E.46 ↔ Revision von einer Plastik mit freien Lappen mit mikrovasculärer Anastomosierung, an der Hand
- 86.7E.4D ↔ Revision von einer Plastik mit freien Lappen mit mikrovasculärer Anastomosierung, am Fuss
- 86.7E.4E ↔ Revision von einer Plastik mit freien Lappen mit mikrovasculärer Anastomosierung, an anderer Lokalisation
- 86.81 ↔ Straffungsoperation am Gesicht
- 86.82 ↔ Rhytidektomie am Gesicht
- 86.83.11 ↔ Gewebereduktionsplastik an Kopf und Hals
- 86.83.12 ↔ Gewebereduktionsplastik an Schulter und Oberarm
- 86.83.13 ↔ Gewebereduktionsplastik an Unterarm
- 86.83.13 ↔ Gewebereduktionsplastik an Unterarm
- 86.83.14 ↔ Gewebereduktionsplastik an Hand
- 86.83.14 ↔ Gewebereduktionsplastik an Hand
- 86.83.1A ↔ Gewebereduktionsplastik am Bauch
- 86.83.1B ↔ Gewebereduktionsplastik an Rücken oder Flanke
- 86.83.1C ↔ Gewebereduktionsplastik gleichzeitig Bauch, Flanke sowie Rücken
- 86.83.1D ↔ Gewebereduktionsplastik an der Leisten- und Genitalregion
- 86.83.1E ↔ Gewebereduktionsplastik am Gesäss
- 86.83.1F ↔ Gewebereduktionsplastik an Oberschenkel
- 86.83.1G ↔ Gewebereduktionsplastik an Unterschenkel und Fuss
- 86.85.30 ↔ Trennung einer kompletten Syndaktylie mit Verschiebeplastik, Kuppenplastik oder Seitenbandrekonstruktion, der Hand
- 86.85.40 ↔ Trennung einer kompletten Syndaktylie mit Verschiebeplastik, Kuppenplastik oder Seitenbandrekonstruktion, des Fusses
- 86.85.50 ↔ Resektion gedoppelter Anteile bei Syndaktylie oder Polydaktylie mit Gelenkrekonstruktion, der Hand
- 86.85.60 ↔ Resektion gedoppelter Anteile bei Syndaktylie oder Polydaktylie mit Gelenkrekonstruktion, des Fusses
- 86.85.70 ↔ Korrektur einer Polysyndaktylie durch Fusion gedoppelter Anteile, der Hand
- 86.85.80 ↔ Korrektur einer Polysyndaktylie durch Fusion gedoppelter Anteile, des Fusses
- 92.27.00 ↔ Implantation oder Einsetzen radioaktiver Elemente (Brachytherapie mit umschlossenen Radionukliden), Körperoberfläche, sonstiger oder n.n.bez. Applikationsort
- 92.27.10 ↔ Implantation oder Einsetzen radioaktiver Elemente (Brachytherapie mit umschlossenen Radionukliden), weibliche Geschlechtsorgane, n.n.bez.
- 92.27.11 ↔ Implantation oder Einsetzen radioaktiver Elemente (Brachytherapie mit umschlossenen Radionukliden), intrauterin
- 92.27.12 ↔ Implantation oder Einsetzen radioaktiver Elemente (Brachytherapie mit umschlossenen Radionukliden), intravaginal
- 92.27.13 ↔ Implantation oder Einsetzen radioaktiver Elemente (Brachytherapie mit umschlossenen Radionukliden), intrauterin und intravaginal kombiniert
- 92.27.21 ↔ Implantation oder Einsetzen radioaktiver Elemente (Brachytherapie mit umschlossenen Radionukliden), Körperoberfläche
- 92.27.22 ↔ Implantation oder Einsetzen radioaktiver Elemente (Brachytherapie mit umschlossenen Radionukliden), intrakavitär
- 92.27.23 ↔ Implantation oder Einsetzen radioaktiver Elemente (Brachytherapie mit umschlossenen Radionukliden), intraluminal

92.27.30 ↔	Implantation oder Einsetzen radioaktiver Elemente (Brachytherapie mit umschlossenen Radionukliden), Gefäss n.n.bez.	92.28.67 ↔	Radiorezeptortherapie mit PSMA-Liganden
92.27.31 ↔	Implantation oder Einsetzen radioaktiver Elemente (Brachytherapie mit umschlossenen Radionukliden), Koronargefäss	92.28.69 ↔	Radiotherapie mit kleinen Molekülen, sonstige
92.27.39 ↔	Implantation oder Einsetzen radioaktiver Elemente (Brachytherapie mit umschlossenen Radionukliden), sonstiges Gefäss	92.28.71 ↔	Gabe von Jod-131-MIBG (Metajodbenzylguanidin) parenteral
92.27.40 ↔	Implantation oder Einsetzen radioaktiver Elemente (Brachytherapie mit umschlossenen Radionukliden), intraoperativ	92.29.11 ↔	Interstitielle Brachytherapie mit Implantation von entfernbaren Strahlern in einer Ebene, niedrige Dosisleistung
92.27.70 ↔	Radioaktive Moulagen, n.n.bez.	92.29.12 ↔	Interstitielle Brachytherapie mit Implantation von entfernbaren Strahlern in einer Ebene, gepulste Dosisleistung (Pulsed dose rate)
92.27.71 ↔	Radioaktive Moulagen, Konstruktion und Applikation von oberflächlichen radioaktiven Moulagen	92.29.13 ↔	Interstitielle Brachytherapie mit Implantation von entfernbaren Strahlern in einer Ebene, hohe Dosisleistung
92.27.72 ↔	Radioaktive Moulagen, Konstruktion und Applikation von nicht auf der Körperoberfläche verwendeten Applikatoren	92.29.19 ↔	Interstitielle Brachytherapie mit Implantation von entfernbaren Strahlern in einer Ebene, sonstige
92.27.73 ↔	Radioaktive Moulagen, Konstruktion und Applikation von Augenapplikatoren	92.29.21 ↔	Interstitielle Brachytherapie mit Volumenimplantation von entfernbaren Strahlern in mehreren Ebenen, niedrige Dosisleistung
92.27.79 ↔	Radioaktive Moulagen, sonstige	92.29.22 ↔	Interstitielle Brachytherapie mit Volumenimplantation von entfernbaren Strahlern in mehreren Ebenen, gepulste Dosisleistung (Pulsed dose rate)
92.28.00 ↔	Injektion, Instillation oder orale Gabe von Radioisotopen, n.n.bez.	92.29.23 ↔	Interstitielle Brachytherapie mit Volumenimplantation von entfernbaren Strahlern in mehreren Ebenen, hohe Dosisleistung
92.28.09 ↔	Injektion, Instillation oder orale Gabe von Radioisotopen, sonstige	92.29.24 ↔	Brachytherapie mit Implantation von entfernbaren Strahlern in mehreren Ebenen, hohe Dosisleistung, intraoperativ
92.28.11 ↔	Therapie mit offenen Radionukliden bei Knochenmetastasen	92.29.29 ↔	Interstitielle Brachytherapie mit Volumenimplantation von entfernbaren Strahlern in mehreren Ebenen, sonstige
92.28.14 ↔	Instillation von offenen Radionukliden in Gelenke	92.29.31 ↔	Interstitielle Brachytherapie mit Implantation von permanenten Strahlern, bis 10 Quellen
92.28.24 ↔	Selektive intravasculäre Radiochemoembolisation mit I-131-Lipiodol	92.29.32 ↔	Interstitielle Brachytherapie mit Implantation von permanenten Strahlern, von 11 bis 15 Quellen
92.28.25 ↔	Selektive intravasculäre Radionuklidtherapie (SIRT) durch Embolisation von Yttrium-90-markierten Mikrosphären	92.29.33 ↔	Interstitielle Brachytherapie mit Implantation von permanenten Strahlern, von 16 bis 20 Quellen
92.28.26 ↔	Selektive intravasculäre Radionuklidtherapie (SIRT) durch Embolisation von Holmium-166 markierten Mikrosphären	92.29.34 ↔	Interstitielle Brachytherapie mit Implantation von permanenten Strahlern, von 21 bis 25 Quellen
92.28.33 ↔	Endovaskuläre Brachytherapie mit Rhenium-188	92.29.35 ↔	Interstitielle Brachytherapie mit Implantation von permanenten Strahlern, von 26 bis 30 Quellen
92.28.41 ↔	Radiojodtherapie bis 1,2 GBq I-131, ohne Gabe von rekombinantem Thyreotropin (rh-TSH)	92.29.36 ↔	Interstitielle Brachytherapie mit Implantation von permanenten Strahlern, von 31 bis 35 Quellen
92.28.42 ↔	Radiojodtherapie bis 1,2 GBq I-131, mit Gabe von rekombinantem Thyreotropin (rh-TSH)	92.29.37 ↔	Interstitielle Brachytherapie mit Implantation von permanenten Strahlern, von 36 bis 40 Quellen
92.28.43 ↔	Radiojodtherapie über 1,2 bis unter 5 GBq I-131, ohne Gabe von rekombinantem Thyreotropin (rh-TSH)	92.29.38 ↔	Interstitielle Brachytherapie mit Implantation von permanenten Strahlern, von 41 bis 45 Quellen
92.28.44 ↔	Radiojodtherapie über 1,2 bis unter 5 GBq I-131, mit Gabe von rekombinantem Thyreotropin (rh-TSH)	92.29.39 ↔	Interstitielle Brachytherapie mit Implantation von permanenten Strahlern, von 46 bis 50 Quellen
92.28.45 ↔	Radiojodtherapie mit 5 und mehr GBq I-131, ohne Gabe von rekombinantem Thyreotropin (rh-TSH)	92.29.3A ↔	Interstitielle Brachytherapie mit Implantation von permanenten Strahlern, von 51 bis 55 Quellen
92.28.46 ↔	Radiojodtherapie mit 5 und mehr GBq I-131, mit Gabe von rekombinantem Thyreotropin (rh-TSH)	92.29.3B ↔	Interstitielle Brachytherapie mit Implantation von permanenten Strahlern, von 56 bis 60 Quellen
92.28.51 ↔	Radioimmuntherapie mit 90Y-Ibritumomab-Tiuxetan, parenteral	92.29.3C ↔	Interstitielle Brachytherapie mit Implantation von permanenten Strahlern, von 61 bis 65 Quellen
92.28.52 ↔	Radioimmuntherapie mit Jod 131 [I-131] Tositumomab, parenteral	92.29.3D ↔	Interstitielle Brachytherapie mit Implantation von permanenten Strahlern, von 66 bis 70 Quellen
92.28.53 ↔	Radioimmuntherapie mit sonstigen Antikörpern, parenteral	92.29.3E ↔	Interstitielle Brachytherapie mit Implantation von permanenten Strahlern, von 71 und mehr Quellen
92.28.64 ↔	Radiorezeptortherapie mit dem DOTA-konjugierten Somatostatin-Analogen TOC (Octreotide)		
92.28.65 ↔	Radiorezeptortherapie mit dem DOTA-konjugierten Somatostatin-Analogen TATE (Octreotate)		
92.28.66 ↔	Radiorezeptortherapie mit Somatostatin-Antagonisten		

ADRG J04**Eingriffe an der Haut der unteren Extremität ausser bei Ulkus oder Infektion / Entzündung**

Hauptdiagnose in Tabelle J04-1 und mindestens eine Prozedur in Tabelle J04-2

DRG J04Z**Eingriffe an der Haut der unteren Extremität ausser bei Ulkus oder Infektion / Entzündung****Diagnose J04-1**

B35.3	Tinea pedis	L89.33	Dekubitus, Stadium 4: Beckenkamm
C43.7	Bösartiges Melanom der unteren Extremität, einschließlich Hüfte	L89.34	Dekubitus, Stadium 4: Kreuzbein
C44.7	Sonstige bösartige Neubildungen: Haut der unteren Extremität, einschließlich Hüfte	L89.35	Dekubitus, Stadium 4: Sitzbein
D03.7	Melanoma in situ der unteren Extremität, einschließlich Hüfte	L89.36	Dekubitus, Stadium 4: Trochanter
D04.7	Carcinoma in situ: Haut der unteren Extremität, einschließlich Hüfte	L89.37	Dekubitus, Stadium 4: Ferse
D22.7	Melanozytennävus der unteren Extremität, einschließlich Hüfte	L89.38	Dekubitus, Stadium 4: Sonstige Lokalisationen der unteren Extremität
D23.7	Sonstige gutartige Neubildungen: Haut der unteren Extremität, einschließlich Hüfte	L89.39	Dekubitus, Stadium 4: Sonstige und nicht näher bezeichnete Lokalisationen
L03.02	Phlegmone an Zehen	L89.90	Dekubitus, Stadium nicht näher bezeichnet: Kopf
L03.10	Phlegmone an der oberen Extremität	L89.91	Dekubitus, Stadium nicht näher bezeichnet: Obere Extremität
L03.11	Phlegmone an der unteren Extremität	L89.92	Dekubitus, Stadium nicht näher bezeichnet: Dornfortsätze
L03.2	Phlegmone im Gesicht	L89.93	Dekubitus, Stadium nicht näher bezeichnet: Beckenkamm
L03.3	Phlegmone am Rumpf	L89.94	Dekubitus, Stadium nicht näher bezeichnet: Kreuzbein
L03.8	Phlegmone an sonstigen Lokalisationen	L89.95	Dekubitus, Stadium nicht näher bezeichnet: Sitzbein
L89.00	Dekubitus, Stadium 1: Kopf	L89.96	Dekubitus, Stadium nicht näher bezeichnet: Trochanter
L89.01	Dekubitus, Stadium 1: Obere Extremität	L89.97	Dekubitus, Stadium nicht näher bezeichnet: Ferse
L89.02	Dekubitus, Stadium 1: Dornfortsätze	L89.98	Dekubitus, Stadium nicht näher bezeichnet: Sonstige Lokalisationen der unteren Extremität
L89.03	Dekubitus, Stadium 1: Beckenkamm	L89.99	Dekubitus, Stadium nicht näher bezeichnet: Sonstige und nicht näher bezeichnete Lokalisationen
L89.04	Dekubitus, Stadium 1: Kreuzbein	L97	Ulcus cruris, anderenorts nicht klassifiziert
L89.05	Dekubitus, Stadium 1: Sitzbein	Q82.00	Hereditäres Lymphödem der oberen und unteren Extremität(en), Stadium I
L89.06	Dekubitus, Stadium 1: Trochanter	Q82.01	Hereditäres Lymphödem der oberen und unteren Extremität(en), Stadium II
L89.07	Dekubitus, Stadium 1: Ferse	Q82.02	Hereditäres Lymphödem der oberen und unteren Extremität(en), Stadium III
L89.08	Dekubitus, Stadium 1: Sonstige Lokalisationen der unteren Extremität	Q82.03	Hereditäres Lymphödem, sonstige Lokalisation, Stadium I
L89.09	Dekubitus, Stadium 1: Sonstige und nicht näher bezeichnete Lokalisationen	Q82.04	Hereditäres Lymphödem, sonstige Lokalisation, Stadium II
L89.10	Dekubitus, Stadium 2: Kopf	Q82.05	Hereditäres Lymphödem, sonstige Lokalisation, Stadium III
L89.11	Dekubitus, Stadium 2: Obere Extremität	Q82.08	Sonstiges hereditäres Lymphödem
L89.12	Dekubitus, Stadium 2: Dornfortsätze	Q82.09	Hereditäres Lymphödem, nicht näher bezeichnet
L89.13	Dekubitus, Stadium 2: Beckenkamm	S70.82	Sonstige oberflächliche Verletzungen der Hüfte und des Oberschenkels: Blasenbildung (nichtthermisch)
L89.14	Dekubitus, Stadium 2: Kreuzbein	S70.83	Sonstige oberflächliche Verletzungen der Hüfte und des Oberschenkels: Insektenbiss oder -stich (ungiftig)
L89.15	Dekubitus, Stadium 2: Sitzbein	S70.84	Sonstige oberflächliche Verletzungen der Hüfte und des Oberschenkels: Oberflächlicher Fremdkörper (Splitter)
L89.16	Dekubitus, Stadium 2: Trochanter	S70.9	Oberflächliche Verletzung der Hüfte und des Oberschenkels, nicht näher bezeichnet
L89.17	Dekubitus, Stadium 2: Ferse	S80.82	Sonstige oberflächliche Verletzungen des Unterschenkels: Blasenbildung (nichtthermisch)
L89.18	Dekubitus, Stadium 2: Sonstige Lokalisationen der unteren Extremität	S80.83	Sonstige oberflächliche Verletzungen des Unterschenkels: Insektenbiss oder -stich (ungiftig)
L89.19	Dekubitus, Stadium 2: Sonstige und nicht näher bezeichnete Lokalisationen	S80.84	Sonstige oberflächliche Verletzungen des Unterschenkels: Oberflächlicher Fremdkörper (Splitter)
L89.20	Dekubitus, Stadium 3: Kopf		
L89.21	Dekubitus, Stadium 3: Obere Extremität		
L89.22	Dekubitus, Stadium 3: Dornfortsätze		
L89.23	Dekubitus, Stadium 3: Beckenkamm		
L89.24	Dekubitus, Stadium 3: Kreuzbein		
L89.25	Dekubitus, Stadium 3: Sitzbein		
L89.26	Dekubitus, Stadium 3: Trochanter		
L89.27	Dekubitus, Stadium 3: Ferse		
L89.28	Dekubitus, Stadium 3: Sonstige Lokalisationen der unteren Extremität		
L89.29	Dekubitus, Stadium 3: Sonstige und nicht näher bezeichnete Lokalisationen		
L89.30	Dekubitus, Stadium 4: Kopf		
L89.31	Dekubitus, Stadium 4: Obere Extremität		
L89.32	Dekubitus, Stadium 4: Dornfortsätze		

- S90.82 Sonstige oberflächliche Verletzungen der Knöchelregion und des Fußes: Blasenbildung (nichtthermisch)
- S90.83 Sonstige oberflächliche Verletzungen der Knöchelregion und des Fußes: Insektenbiss oder -stich (ungiftig)

- S90.84 Sonstige oberflächliche Verletzungen der Knöchelregion und des Fußes: Oberflächlicher Fremdkörper (Splitter)

Prozedur J04-2

- 01.15 ↔ Biopsie am Schädel
- 04.49.00 ↔ Sonstige Dekompression oder Lösung von Adhäsionen an peripherem Nerv oder Ganglion, n.n.bez.
- 04.49.10 ↔ Sonstige Dekompression oder Lösung von Adhäsionen am Plexus brachialis
- 04.49.11 ↔ Sonstige Dekompression oder Lösung von Adhäsionen an Nerven der Schulter
- 04.49.12 ↔ Sonstige Dekompression oder Lösung von Adhäsionen an Nerven des Armes
- 04.49.13 ↔ Sonstige Dekompression oder Lösung von Adhäsionen an Nerven der Hand
- 04.49.14 ↔ Sonstige Dekompression oder Lösung von Adhäsionen am Plexus lumbosacralis, Leiste und Beckenboden
- 04.49.15 ↔ Sonstige Dekompression oder Lösung von Adhäsionen an Nerven des Beines
- 04.49.16 ↔ Sonstige Dekompression oder Lösung von Adhäsionen an Nerven des Fusses
- 04.49.99 ↔ Sonstige Dekompression oder Lösung von Adhäsionen an sonstigen peripheren Nerven oder Ganglion, sonstige
- 05.21 ↔ Exzision des Ganglion sphenopalatinum
- 05.22 ↔ Zervikale Sympathektomie
- 05.23 ↔ Lumbale Sympathektomie
- 05.24 ↔ Präsakrale Sympathektomie
- 05.25 ↔ Periarterielle Sympathektomie
- 05.26 ↔ Thorakale Sympathektomie
- 05.29 ↔ Sonstige Sympathektomie und Exzision eines Ganglions
- 06.09.00 ↔ Sonstige Inzision im Gebiet der Schilddrüse, n.n.bez.
- 06.09.10 ↔ Sonstige Inzision im Gebiet der Schilddrüse, ohne weitere Massnahmen
- 06.09.11 ↔ Sonstige Inzision im Gebiet der Schilddrüse, Drainage
- 06.09.99 ↔ Sonstige Inzision im Gebiet der Schilddrüse, sonstige
- 06.91 ↔ Durchtrennung des Isthmus thyreoideae
- 07.22.00 ↔ Einseitige Adrenalectomie, n.n.bez.
- 07.22.10 ↔ Einseitige Adrenalectomie, ohne Ovaektomie
- 07.22.11 ↔ Einseitige Adrenalectomie, mit Ovaektomie
- 07.22.12 ↔ Einseitige Adrenalectomie, Rest-Adrenalectomie
- 07.22.99 ↔ Einseitige Adrenalectomie, sonstige
- 07.3 ↔ Beidseitige Adrenalectomie
- 07.71 ↔ Exploration der Fossa hypophysialis
- 07.72 ↔ Inzision an der Hypophyse
- 07.79 ↔ Sonstige Operation an der Hypophyse, sonstige
- 07.83 ↔ Thorakoskopische partielle Exzision am Thymus
- 08.21 ↔ Exzision eines Chalazions
- 08.22 ↔ Exzision einer anderen kleineren Läsion am Augenlid
- 08.23 ↔ Exzision einer grösseren Läsion am Augenlid, nicht durchgehend
- 08.24 ↔ Exzision einer grösseren Läsion am Augenlid, perforierend
- 08.38 ↔ Korrektur einer Lidretraktion
- 08.43 ↔ Behebung von Entropium oder Ektropium durch Keilresektion
- 08.44.00 ↔ Behebung von Entropium oder Ektropium durch Lidplastik, n.n.bez.
- 08.44.10 ↔ Behebung von Entropium oder Ektropium durch Lidplastik, horizontale Verkürzung des Augenlides
- 08.44.99 ↔ Behebung von Entropium oder Ektropium durch Lidplastik, sonstige
- 08.51 ↔ Kanthotomie
- 08.59.00 ↔ Sonstige Anpassung der Lidposition, n.n.bez.
- 08.59.10 ↔ Kanthoplastik, n.n.bez.
- 08.59.11 ↔ Kanthopexie
- 08.59.12 ↔ Korrekturoperation bei Epikanthus
- 08.59.99 ↔ Sonstige Anpassung der Lidposition, sonstige
- 08.61.00 ↔ Plastische Rekonstruktion des Augenlids mit Hautlappen oder -transplantat, n.n.bez.
- 08.61.10 ↔ Plastische Rekonstruktion des Augenlids mit Hautlappen
- 08.61.11 ↔ Plastische Rekonstruktion des Augenlids mit Hauttransplantat
- 08.61.99 ↔ Plastische Rekonstruktion des Augenlids mit Hautlappen oder -transplantat, sonstige
- 08.62 ↔ Plastische Rekonstruktion des Augenlids mit Schleimhautlappen oder -transplantat
- 08.63 ↔ Plastische Rekonstruktion des Augenlids mit Haarfollikeltransplantat
- 08.64 ↔ Plastische Rekonstruktion des Augenlids mit tarsokonjunktivalem Lappen
- 08.69.00 ↔ Sonstige plastische Rekonstruktion des Augenlids mit Lappen oder Transplantaten, n.n.bez.
- 08.69.10 ↔ Plastische Rekonstruktion des Augenlids mit Knorpel
- 08.69.11 ↔ Plastische Rekonstruktion des Augenlids mit alloplastischem Material
- 08.69.12 ↔ Plastische Rekonstruktion des Augenlids mit Verschiebe- und Rotationsplastik des Lides
- 08.69.13 ↔ Plastische Rekonstruktion des Augenlids mit Oberlidverlängerung
- 08.69.19 ↔ Plastische Rekonstruktion des Augenlids mit sonstigem Lappen oder Transplantaten
- 08.69.99 ↔ Sonstige plastische Rekonstruktion des Augenlids mit Lappen oder Transplantaten, sonstige
- 08.82 ↔ Versorgung einer Risswunde des Augenlids, den Lidrand umfassend, partielle Tiefe
- 08.83 ↔ Sonstige Versorgung einer Risswunde des Augenlids, partielle Tiefe
- 08.84 ↔ Versorgung einer Risswunde des Augenlids, den Lidrand umfassend, volle Tiefe
- 08.85 ↔ Sonstige Versorgung einer Risswunde des Augenlids, volle Tiefe
- 08.86 ↔ Rhytidektomie am Unterlid
- 08.87 ↔ Rhytidektomie am Oberlid
- 08.89.10 ↔ Plastische Rekonstruktion des Augenlids, medialer oder lateraler Lidwinkel
- 08.89.10 ↔ Plastische Rekonstruktion des Augenlids, medialer oder lateraler Lidwinkel
- 08.89.10 ↔ Plastische Rekonstruktion des Augenlids, medialer oder lateraler Lidwinkel
- 08.89.11 ↔ Plastische Rekonstruktion des Augenlids durch Hebung der Augenbraue
- 08.89.11 ↔ Plastische Rekonstruktion des Augenlids durch Hebung der Augenbraue
- 08.89.11 ↔ Plastische Rekonstruktion des Augenlids durch Hebung der Augenbraue
- 08.89.12 ↔ Plastische Rekonstruktion des Augenlids durch Entfernung eines Fettgewebeprolapses der Orbita
- 08.89.12 ↔ Plastische Rekonstruktion des Augenlids durch Entfernung eines Fettgewebeprolapses der Orbita

08.89.12 ↔	Plastische Rekonstruktion des Augenlids durch Entfernung eines Fettgewebeprolapses der Orbita	19.9X.11 ↔	Verkleinerung einer Radikalhöhle
08.89.13 ↔	Plastische Rekonstruktion des Augenlids durch Oberflächenbehandlung mit Laser	19.9X.12 ↔	Rekonstruktion des Mittelohrs, Reimplantation, Rekonstruktion der hinteren Gehörgangswand
08.89.13 ↔	Plastische Rekonstruktion des Augenlids durch Oberflächenbehandlung mit Laser	19.9X.13 ↔	Rekonstruktion des Mittelohrs
08.89.13 ↔	Plastische Rekonstruktion des Augenlids durch Oberflächenbehandlung mit Laser	19.9X.14 ↔	Verschluss einer Mastoid-Fistel
08.89.14 ↔	Plastische Rekonstruktion des Augenlids durch sonstige Oberlidverlängerung	19.9X.19 ↔	Mikrochirurgische Operationen am Mittelohr, sonstige
08.89.14 ↔	Plastische Rekonstruktion des Augenlids durch sonstige Oberlidverlängerung	19.9X.99 ↔	Sonstige plastische Rekonstruktion am Mittelohr, sonstige
08.89.14 ↔	Plastische Rekonstruktion des Augenlids durch sonstige Oberlidverlängerung	21.07 ↔	Stillung einer Epistaxis durch Exzision von nasaler Mukosa und Hauttransplantation an Septum und laterale Nasenwand
08.89.15 ↔	Plastische Rekonstruktion des Augenlids durch Unterlidverlängerung	21.1 ↔	Inzision an der Nase
08.89.15 ↔	Plastische Rekonstruktion des Augenlids durch Unterlidverlängerung	21.31.10 ↔	Lokale Exzision einer endonasalen Läsion, Zugang endonasal
08.89.15 ↔	Plastische Rekonstruktion des Augenlids durch Unterlidverlängerung	21.31.12 ↔	Destruktion einer endonasalen Läsion
08.89.99 ↔	Sonstige plastische Rekonstruktion des Augenlids, sonstige	21.32 ↔	Exzision und lokale Destruktion einer anderen Läsion an der Nase
08.89.99 ↔	Sonstige plastische Rekonstruktion des Augenlids, sonstige	21.32 ↔	Exzision und lokale Destruktion einer anderen Läsion an der Nase
08.89.99 ↔	Sonstige plastische Rekonstruktion des Augenlids, sonstige	21.4X.00 ↔	Resektion der Nase, n.n.bez.
18.01 ↔	Perforation des Ohrläppchens	21.4X.00 ↔	Resektion der Nase, n.n.bez.
18.09 ↔	Inzision am äusseren Ohr, sonstige	21.4X.12 ↔	Resektion der Nase, partiell
18.21 ↔	Exzision einer präaurikulären Fistel oder eines präaurikulären Sinus	21.4X.12 ↔	Resektion der Nase, partiell
18.21 ↔	Exzision einer präaurikulären Fistel oder eines präaurikulären Sinus	21.4X.22 ↔	Resektion der Nase, subtotal
18.29.12 ↔	Exzision einer anderen Läsion am äusseren Ohr oder im äusseren Gehörgang	21.4X.22 ↔	Resektion der Nase, subtotal
18.29.12 ↔	Exzision einer anderen Läsion am äusseren Ohr oder im äusseren Gehörgang	21.4X.32 ↔	Resektion der Nase, total
18.31 ↔	Radikale Exzision einer Läsion am äusseren Ohr	21.4X.32 ↔	Resektion der Nase, total
18.31 ↔	Radikale Exzision einer Läsion am äusseren Ohr	21.4X.99 ↔	Resektion der Nase, sonstige
18.32 ↔	Resektion der Ohrmuschel, total	21.4X.99 ↔	Resektion der Nase, sonstige
18.32 ↔	Resektion der Ohrmuschel, total	21.72 ↔	Offene Reposition einer Nasenfraktur
18.33 ↔	Exzision von Knorpel am äusseren Ohr zur Transplantation	21.83.00 ↔	Totale plastische Nasenrekonstruktion, n.n.bez.
18.5 ↔	Chirurgische Korrektur abstehender Ohren	21.83.10 ↔	Septorhinoplastik mit Korrektur des Knorpels oder des Knochens, mit lokalen autogenen Transplantaten
18.6X.00 ↔	Rekonstruktion des äusseren Gehörgangs, n.n.bez.	21.83.10 ↔	Septorhinoplastik mit Korrektur des Knorpels oder des Knochens, mit distalen autogenen Transplantaten, alloogenen oder xenogenen Transplantaten
18.6X.10 ↔	Erweiterung des äusseren Gehörgangs	21.83.11 ↔	Septorhinoplastik mit Korrektur des Knorpels oder des Knochens, mit distalen autogenen Transplantaten, alloogenen oder xenogenen Transplantaten
18.6X.20 ↔	Rekonstruktion eines (bestehenden) äusseren Gehörgangs	21.83.12 ↔	Septorhinoplastik mit Korrektur des Knochens und des Knorpels
18.6X.30 ↔	Konstruktion eines (nicht bestehenden) äusseren Gehörgangs	21.83.20 ↔	Totale plastische Nasenrekonstruktion mit Implantation von alloplastischen Materialien
18.6X.99 ↔	Rekonstruktion des äusseren Gehörgangs, sonstige	21.83.99 ↔	Totale plastische Nasenrekonstruktion, sonstige
18.71.00 ↔	Ohrmuschelaufbau, n.n.bez.	21.84 ↔	Revision einer Rhinoplastik
18.71.10 ↔	Ohrmuschelaufbau, partiell, n.n.bez.	21.85 ↔	Augmentationsrhinoplastik
18.71.11 ↔	Ohrmuschelaufbau, partiell mit Gewebeexpander	21.86.00 ↔	Rhinoplastik der Nasenweichteile, n.n.bez.
18.71.12 ↔	Ohrmuschelaufbau, partiell mit Galealappen	21.86.10 ↔	Rhinoplastik der Nasenweichteile, äussere Nase
18.71.13 ↔	Ohrmuschelaufbau, partiell mit Knorpeltransplantat	21.86.11 ↔	Rhinoplastik mit lokalen oder distalen Lappen
18.71.14 ↔	Ohrmuschelaufbau, partiell mit mikrovaskulärem Lappen	21.86.99 ↔	Rhinoplastik der Nasenweichteile, sonstige
18.71.19 ↔	Ohrmuschelaufbau, partiell, sonstige	21.87 ↔	Sonstige Rhinoplastik
18.71.20 ↔	Ohrmuschelaufbau, total, n.n.bez.	21.88.00 ↔	Sonstige Septumplastik, n.n.bez.
18.71.21 ↔	Ohrmuschelaufbau, total mit Gewebeexpander	21.88.10 ↔	Septumplastik, Septumunterfütterung
18.71.22 ↔	Ohrmuschelaufbau, total mit Galealappen	21.88.11 ↔	Septumplastik, Verschluss einer Septumperforation mit Schleimhaut-Verschiebelappen
18.71.23 ↔	Ohrmuschelaufbau, total mit Knorpeltransplantat	21.88.12 ↔	Septumplastik, Plastische Korrektur ohne Resektion
18.71.24 ↔	Ohrmuschelaufbau, total mit mikrovaskulärem Lappen	21.88.13 ↔	Septumplastik, Plastische Korrektur mit Resektion
18.71.29 ↔	Ohrmuschelaufbau, total, sonstige	21.88.14 ↔	Septumplastik, Plastische Rekonstruktion des Nasenseptums, mit lokalen autogenen Transplantaten (Austauschplastik)
18.71.30 ↔	Implantation von alloplastischen Materialien beim Aufbau einer Ohrmuschel	21.88.15 ↔	Septumplastik, Plastische Rekonstruktion des Nasenseptums, mit distalen autogenen Transplantaten, alloogenen oder xenogenen Transplantaten
18.71.99 ↔	Ohrmuschelaufbau, sonstige	21.88.99 ↔	Sonstige Septumplastik, sonstige
18.72 ↔	Reinsertion eines amputierten Ohres	21.89 ↔	Plastische Rekonstruktion und Operationen an der Nase, sonstige
18.79 ↔	Sonstige plastische Rekonstruktion am äusseren Ohr, sonstige	21.91 ↔	Lösung von Synechien der Nase
		24.5X.00 ↔	Alveoloplastik, n.n.bez.
		24.5X.10 ↔	Alveoloplastik mit Transplantat
		24.5X.99 ↔	Alveoloplastik, sonstige
		24.91.10 ↔	Vestibulumplastik

24.91.11 ↔	Mundbodensenkung	27.58 ↔	Revision eines gestielten oder freien Lappens oder freien Hauttransplantates an Lippe und Mund
24.91.99 ↔	Extension oder Vertiefung des Sulcus buccolabialis oder lingualis, sonstige	27.58 ↔	Revision eines gestielten oder freien Lappens oder freien Hauttransplantates an Lippe und Mund
25.02 ↔	Offene Biopsie an der Zunge	27.59.20 ↔	Kleinflächige Weichteildeckung durch kultivierte Keratinozyten an der Lippe
27.1 ↔	Inzision am Gaumen	27.59.20 ↔	Kleinflächige Weichteildeckung durch kultivierte Keratinozyten an der Lippe
27.21.00 ↔	Biopsie am knöchernen Gaumen, n.n.bez.	27.59.21 ↔	Grossflächige Weichteildeckung durch kultivierte Keratinozyten an der Lippe
27.21.20 ↔	Offene Biopsie (mit Inzision) am knöchernen Gaumen	27.59.21 ↔	Grossflächige Weichteildeckung durch kultivierte Keratinozyten an der Lippe
27.21.99 ↔	Biopsie am knöchernen Gaumen, sonstige	27.59.30 ↔	Kleinflächige temporäre Weichteildeckung durch Kombination mehrerer Verfahren an der Lippe
27.22.00 ↔	Biopsie an Uvula und weichem Gaumen, n.n.bez.	27.59.30 ↔	Kleinflächige temporäre Weichteildeckung durch Kombination mehrerer Verfahren an der Lippe
27.22.20 ↔	Offene Biopsie (mit Inzision) an Uvula und weichem Gaumen	27.59.31 ↔	Grossflächige temporäre Weichteildeckung durch Kombination mehrerer Verfahren an der Lippe
27.22.99 ↔	Biopsie an Uvula und weichem Gaumen, sonstige	27.59.31 ↔	Grossflächige temporäre Weichteildeckung durch Kombination mehrerer Verfahren an der Lippe
27.23.00 ↔	Biopsie an der Lippe, n.n.bez.	27.59.40 ↔	Sonstige plastische Rekonstruktion an Lippe und Mund mit freiem mikrovaskulär-anastomosierten Transplantat
27.23.99 ↔	Biopsie an der Lippe, sonstige	27.59.40 ↔	Sonstige plastische Rekonstruktion an Lippe und Mund mit freiem mikrovaskulär-anastomosierten Transplantat
27.24.00 ↔	Biopsie in der Mundhöhle, an nicht bezeichneter Struktur, n.n.bez.	27.59.41 ↔	Sonstige plastische Rekonstruktion an Lippe und Mund mit gestieltem Fernlappen
27.24.20 ↔	Offene Biopsie (mit Inzision) an Wangenschleimhaut, Mundboden und sonstigen Strukturen in der Mundhöhle	27.59.41 ↔	Sonstige plastische Rekonstruktion an Lippe und Mund mit gestieltem Fernlappen
27.24.99 ↔	Biopsie in der Mundhöhle, an nicht bezeichneter Struktur, sonstige	27.59.60 ↔	Einsetzen eines Gewebeexpanders an der Lippe
27.42 ↔	Ausgedehnte Exzision einer Läsion an der Lippe	27.59.60 ↔	Einsetzen eines Gewebeexpanders an der Lippe
27.43.00 ↔	Sonstige Exzision von Läsion oder Gewebe an der Lippe, n.n.bez.	27.59.99 ↔	Sonstige plastische Rekonstruktion an Lippe und Mund, sonstige
27.43.10 ↔	Sonstige Exzision von Läsion oder Gewebe an der Lippe, lokale Exzision	27.59.99 ↔	Sonstige plastische Rekonstruktion an Lippe und Mund, sonstige
27.43.99 ↔	Sonstige Exzision von Läsion oder Gewebe an der Lippe, sonstige	27.61 ↔	Naht einer Rissverletzung am Gaumen
27.44.00 ↔	Radikale Exzision einer Läsion an der Lippe, n.n.bez.	27.62.00 ↔	Korrektur einer Gaumenspalte, n.n.bez.
27.44.11 ↔	Radikale Exzision einer Hautläsion der Lippe ohne Transplantation oder Transposition von Haut	27.62.10 ↔	Primäre plastische Rekonstruktion am knöchernen Gaumen ohne Knochentransplantat
27.44.20 ↔	Radikale Exzision einer Hautläsion der Lippe mit Transplantation oder Transposition von Haut	27.62.11 ↔	Primäre plastische Rekonstruktion am knöchernen Gaumen mit Knochentransplantat
27.44.99 ↔	Radikale Exzision einer Läsion an der Lippe, sonstige	27.62.20 ↔	Sekundäre plastische Rekonstruktion am knöchernen Gaumen ohne Knochentransplantat
27.49.00 ↔	Sonstige Exzision in der Mundhöhle, n.n.bez.	27.62.99 ↔	Korrektur einer Gaumenspalte, sonstige
27.49.10 ↔	Exzision an der Wange	27.63.00 ↔	Revision der Korrektur einer Gaumenspalte, n.n.bez.
27.49.11 ↔	Exzision am Mundboden	27.63.10 ↔	Revision der Korrektur einer Gaumenspalte, Kieferplastik
27.49.99 ↔	Sonstige Exzision in der Mundhöhle, sonstige	27.63.11 ↔	Revision der Korrektur einer Gaumenspalte, Kieferplastik mit Osteoplastik
27.54.00 ↔	Plastische Rekonstruktion einer (angeborenen) Lippenspalte, n.n.bez.	27.63.20 ↔	Revision der Korrektur einer Gaumenspalte, Sekundäroperation der Kieferspalte
27.54.10 ↔	Lippenplastik einer (angeborenen) Lippenspalte	27.63.99 ↔	Revision der Korrektur einer Gaumenspalte, sonstige
27.54.11 ↔	Sekundäroperation einer (angeborenen) Lippenspalte	27.99 ↔	Sonstige Operationen an Mundhöhle und Gesicht, sonstige
27.54.99 ↔	Plastische Rekonstruktion einer (angeborenen) Lippenspalte, sonstige	29.12.00 ↔	Biopsie am Pharynx, n.n.bez.
27.55.00 ↔	Vollhauttransplantat an Lippe und Mund, n.n.bez.	29.12.20 ↔	Offene Biopsie am Hypopharynx
27.55.10 ↔	Kleinflächiges Vollhauttransplantat an Lippe und Mund	29.12.30 ↔	Offene Biopsie am Nasopharynx
27.55.20 ↔	Grossflächiges Vollhauttransplantat an Lippe und Mund	29.12.99 ↔	Biopsie am Pharynx, sonstige
27.55.99 ↔	Vollhauttransplantat an Lippe und Mund, sonstige	29.2X.00 ↔	Exzision von branchiogener Zyste oder Rest der Kiemenspalte, n.n.bez.
27.56.10 ↔	Kleinflächiges Spalthauttransplantat an Lippe und Mund	29.2X.10 ↔	Exzision einer lateralen Halszyste
27.56.20 ↔	Grossflächiges Spalthauttransplantat an Lippe und Mund	29.2X.11 ↔	Exzision von branchiogener Zyste oder Rest der Kiemenspalte als sekundär Eingriff
27.56.30 ↔	Kleinflächige heterologe Hauttransplantation an die Lippe	29.2X.20 ↔	Operation an Kiemengangsresten, n.n.bez.
27.56.40 ↔	Grossflächig heterologe Hauttransplantation an die Lippe	29.2X.21 ↔	Operation an Kiemengangsresten, sekundärer Eingriff
27.56.50 ↔	Kleinflächige homologe Hauttransplantation an die Lippe	29.2X.99 ↔	Exzision von branchiogener Zyste oder Rest der Kiemenspalte, sonstige
27.56.60 ↔	Grossflächig homologe Hauttransplantation an die Lippe	29.52 ↔	Verschluss einer branchiogenen Fistel
27.56.99 ↔	Sonstiges Hauttransplantat an Lippe und Mund, sonstige	30.4X.00 ↔	Radikale Laryngektomie, n.n.bez.
27.57.10 ↔	Anbringen eines freien mikrovaskulär-anastomosierten Transplantats an Lippe und Mund		
27.57.11 ↔	Anbringen eines gestielten Fernlappens an Lippe und Mund		
27.57.99 ↔	Anbringen eines gestielten oder freien Lappens an Lippe und Mund, sonstige		

30.4X.10 ↔ Radikale Laryngektomie, mit Pharyngektomie, ohne Rekonstruktion	34.3X.28 ↔ Resektion von Läsion oder Gewebe des Mediastinums, mit Lungen- und Perikardteilresektion und Gefässersatz
30.4X.11 ↔ Radikale Laryngektomie, mit Pharyngektomie, Rekonstruktion mit lokaler Schleimhaut	34.3X.29 ↔ Resektion von Läsion oder Gewebe des Mediastinums, sonstige
30.4X.12 ↔ Radikale Laryngektomie, mit Pharyngektomie, Rekonstruktion mit nicht vaskularisiertem Transplantat	34.3X.30 ↔ Destruktion von Läsion oder Gewebe des Mediastinums
30.4X.13 ↔ Radikale Laryngektomie, mit Pharyngektomie, Rekonstruktion mit gestieltem regionalen Lappen	34.3X.99 ↔ Exzision oder Destruktion von Läsion oder Gewebe des Mediastinums, sonstige
30.4X.14 ↔ Radikale Laryngektomie, mit Pharyngektomie, Rekonstruktion mit gestieltem Lappen	34.4X.10 ↔ Exzision einer Läsion an der Brustwand
30.4X.15 ↔ Radikale Laryngektomie, mit Pharyngektomie, Rekonstruktion mit freiem mikrovaskulär-anastomosierten Transplantat	34.4X.21 ↔ Teilresektion einer Läsion an der Brustwand, ohne Rekonstruktion
30.4X.16 ↔ Radikale Laryngektomie, mit Pharyngektomie, Rekonstruktion mit freiem Darmtransplantat	34.4X.22 ↔ Teilresektion einer Läsion an der Brustwand, mit Rekonstruktion
30.4X.17 ↔ Radikale Laryngektomie, mit Pharyngektomie, Rekonstruktion mit Magenhochzug	34.4X.31 ↔ Resektion einer Läsion an der Brustwand, komplette Resektion des Sternums, ohne Rekonstruktion
30.4X.19 ↔ Radikale Laryngektomie, mit Pharyngektomie, sonstige Rekonstruktion	34.4X.32 ↔ Resektion einer Läsion an der Brustwand, komplette Resektion des Sternums, mit Rekonstruktion
30.4X.20 ↔ Radikale Laryngektomie, mit Pharyngektomie und Schilddrüsenresektion, ohne Rekonstruktion	34.71 ↔ Naht einer Brustwandverletzung
30.4X.21 ↔ Radikale Laryngektomie, mit Pharyngektomie und Schilddrüsenresektion, Rekonstruktion mit lokaler Schleimhaut	34.72 ↔ Verschluss einer Thorakostomie
30.4X.22 ↔ Radikale Laryngektomie, mit Pharyngektomie und Schilddrüsenresektion, Rekonstruktion mit nicht vaskularisiertem Transplantat	34.73 ↔ Verschluss anderer Thoraxfisteln
30.4X.23 ↔ Radikale Laryngektomie, mit Pharyngektomie und Schilddrüsenresektion, Rekonstruktion mit gestieltem regionalen Lappen	34.75 ↔ Sekundärer Verschluss einer Thorakotomie und Sternotomie
30.4X.24 ↔ Radikale Laryngektomie, mit Pharyngektomie und Schilddrüsenresektion, Rekonstruktion mit gestieltem Lappen	34.76 ↔ Plastische Rekonstruktion zur Stabilisierung der Brustwand, offen chirurgisch
30.4X.25 ↔ Radikale Laryngektomie, mit Pharyngektomie und Schilddrüsenresektion, Rekonstruktion mit freiem mikrovaskulär-anastomosierten Transplantat	34.77 ↔ Knochentransplantation und Knochentransposition an der Brustwand
30.4X.26 ↔ Radikale Laryngektomie, mit Pharyngektomie und Schilddrüsenresektion, Rekonstruktion mit freiem Darmtransplantat	34.79 ↔ Plastische Rekonstruktion an der Brustwand, sonstige
30.4X.27 ↔ Radikale Laryngektomie, mit Pharyngektomie und Schilddrüsenresektion, Rekonstruktion mit Magenhochzug	34.89.00 ↔ Sonstige Operationen am Zwerchfell, n.n.bez.
30.4X.29 ↔ Radikale Laryngektomie, mit Pharyngektomie und Schilddrüsenresektion, sonstige Rekonstruktion	34.89.10 ↔ Sonstige Operationen am Zwerchfell, Inzision (Zwerchfellspaltung)
30.4X.99 ↔ Radikale Laryngektomie, sonstige	34.89.99 ↔ Sonstige Operationen am Zwerchfell, sonstige
31.72 ↔ Verschluss einer äusseren trachealen Fistel	37.31.00 ↔ Perikardektomie, n.n.bez.
33.33 ↔ Pneumoperitoneum für Lungenkollaps	37.31.10 ↔ Perikardektomie, partiell
33.42 ↔ Verschluss einer Bronchusfistel	37.31.20 ↔ Perikardektomie, total
34.03 ↔ Wiedereröffnung einer Thorakotomie	37.31.30 ↔ Adhäsiolyse am Perikard
34.23.20 ↔ Offene Biopsie an der Brustwand	37.31.99 ↔ Perikardektomie, sonstige
34.3X.10 ↔ Exzision von Läsion oder Gewebe des Mediastinums	37.79 ↔ Revision oder Verlagerung von Tasche von kardialer Vorrichtung
34.3X.21 ↔ Resektion von Läsion oder Gewebe des Mediastinums, ohne Resektion an mediastinalen Organen	37.8B.00 ↔ Entfernen eines permanenten Herzschrittmachers, n.n.bez.
34.3X.22 ↔ Resektion von Läsion oder Gewebe des Mediastinums, mit Lungenresektion oder Brustwandteilresektion	37.8B.09 ↔ Entfernen eines permanenten Herzschrittmachers, sonstige
34.3X.23 ↔ Resektion von Läsion oder Gewebe des Mediastinums, mit Perikardteilresektion	37.8B.11 ↔ Entfernen eines Einkammer-Schrittmachers
34.3X.24 ↔ Resektion von Läsion oder Gewebe des Mediastinums, mit prothetischem Gefässersatz	37.8B.21 ↔ Entfernen eines Zweikammerschrittmachers, ohne antitachykarde Stimulation
34.3X.25 ↔ Resektion von Läsion oder Gewebe des Mediastinums, mit Lungenresektion und Gefässersatz	37.8B.22 ↔ Entfernen eines Zweikammerschrittmachers, mit antitachykarder Stimulation
34.3X.26 ↔ Resektion von Läsion oder Gewebe des Mediastinums, mit Lungenresektion und Perikardteilresektion	37.8B.31 ↔ Entfernen eines Resynchronisationsherzschrittmachers (CRT-P)
34.3X.27 ↔ Resektion von Läsion oder Gewebe des Mediastinums, mit Perikardteilresektion und Gefässersatz	37.8B.42 ↔ Entfernen eines transvenösen, sondenlosen Herzschrittmachers, Einkammerstimulation
	37.8B.43 ↔ Entfernen eines transvenösen, sondenlosen Herzschrittmachers, Zweikammerstimulation
	37.8D ↔ Entfernen eines Ereignisrekorders
	37.8F.00 ↔ Entfernen eines Kardioverters oder Defibrillators, n.n.bez.
	37.8F.11 ↔ Entfernen eines Einkammer-Defibrillators
	37.8F.12 ↔ Entfernen eines Zweikammer-Defibrillators
	37.8F.21 ↔ Entfernen eines Resynchronisationsdefibrillators (CRT-D)
	37.8F.22 ↔ Entfernen eines Einkammer-Defibrillators mit atrialem Sensing
	37.8F.31 ↔ Entfernen eines subkutanen Defibrillatorsystems
	37.8F.99 ↔ Entfernen eines Kardioverters oder Defibrillators, sonstige
	37.99.00 ↔ Sonstige Operationen an Herz und Perikard, n.n.bez.
	37.99.20 ↔ Operationen bei kongenitalen Anomalien des Herzens, n.n.bez.

37.99.29 ↔ Operationen bei kongenitalen Anomalien des Herzens, sonstige	39.59.42 ↔ Sonstige plastische Rekonstruktion der V. subclavia, V. axillaris und V. brachiocephalica
37.99.30 ↔ Ligatur eines Herzohres	39.59.48 ↔ Sonstige plastische Rekonstruktion von sonstigen tiefen Venen der oberen Extremität
37.99.80 ↔ Reoperation an Herz und Perikard	39.59.49 ↔ Sonstige plastische Rekonstruktion von Gefässen der oberen Extremität, sonstige
37.99.99 ↔ Sonstige Operationen an Herz und Perikard, sonstige	39.59.50 ↔ Sonstige plastische Rekonstruktion von thorakalen Gefässen, n.n.bez.
37.9A.12 ↔ Entfernung oder Revision eines myokardmodulierenden Systems (CCM)	39.59.51 ↔ Sonstige plastische Rekonstruktion der thorakalen Aorta
38.21 ↔ Biopsie eines Blutgefässes	39.59.52 ↔ Sonstige plastische Rekonstruktion der A. pulmonalis
39.25.00 ↔ Aorto-iliaco-femoraler Bypass, n.n.bez.	39.59.53 ↔ Sonstige plastische Rekonstruktion von thorakalen Arterien, sonstige
39.25.10 ↔ Aorto-iliaco-femoraler Bypass, aortal, n.n.bez.	39.59.54 ↔ Sonstige plastische Rekonstruktion der V. pulmonalis
39.25.11 ↔ Aorto-iliakaler Bypass	39.59.55 ↔ Sonstige plastische Rekonstruktion der V. cava superior
39.25.12 ↔ Aorto-femoraler Bypass	39.59.59 ↔ Sonstige plastische Rekonstruktion von thorakalen Gefässen, sonstige
39.25.13 ↔ Aorto-poplitealer Bypass	39.59.60 ↔ Sonstige plastische Rekonstruktion von abdominalen Arterien, n.n.bez.
39.25.14 ↔ Aorto-cruraler Bypass	39.59.61 ↔ Sonstige plastische Rekonstruktion der abdominalen Aorta
39.25.19 ↔ Aorto-iliaco-femoraler Bypass, aortal, sonstige	39.59.62 ↔ Sonstige plastische Rekonstruktion des Truncus coeliacus
39.25.20 ↔ Iliaco-femoraler Bypass, n.n.bez.	39.59.63 ↔ Sonstige plastische Rekonstruktion der A. gastrica
39.25.21 ↔ Ilio-iliakaler Bypass	39.59.64 ↔ Sonstige plastische Rekonstruktion A. hepatica
39.25.22 ↔ Ilio-femoraler Bypass	39.59.65 ↔ Sonstige plastische Rekonstruktion der A. lienalis
39.25.23 ↔ Ilio-poplitealer Bypass	39.59.66 ↔ Sonstige plastische Rekonstruktion der A. renalis
39.25.24 ↔ Ilio-cruraler Bypass	39.59.67 ↔ Sonstige plastische Rekonstruktion der A. mesenterica
39.25.29 ↔ Iliaco-femoraler Bypass, sonstige	39.59.68 ↔ Sonstige plastische Rekonstruktion der A. iliaca
39.25.30 ↔ Obturator-Bypass (extraanatomisch)	39.59.69 ↔ Sonstige plastische Rekonstruktion von abdominalen Arterien, sonstige
39.25.99 ↔ Aorto-iliaco-femoraler Bypass, sonstige	39.59.70 ↔ Sonstige plastische Rekonstruktion von abdominalen Venen, n.n.bez.
39.29.00 ↔ Sonstiger (peripherer) Gefäss-Shunt oder -Bypass, n.n.bez.	39.59.71 ↔ Sonstige plastische Rekonstruktion der V. cava inferior
39.29.10 ↔ Gefäss-Shunt oder Bypass an Arterien der unteren Extremität, n.n.bez.	39.59.72 ↔ Sonstige plastische Rekonstruktion der V. iliaca
39.29.11 ↔ Femorofemoraler Gefäss-Shunt oder -Bypass	39.59.79 ↔ Sonstige plastische Rekonstruktion von abdominalen Venen, sonstige
39.29.12 ↔ Femoropoplitealer Gefäss-Shunt oder -Bypass	39.59.80 ↔ Sonstige plastische Rekonstruktion von Gefässen der unteren Extremität, n.n.bez.
39.29.13 ↔ Femorocruraler Gefäss-Shunt oder -Bypass	39.59.81 ↔ Sonstige plastische Rekonstruktion von Arterien der unteren Extremität
39.29.14 ↔ Femoropedaler Gefäss-Shunt oder -Bypass	39.59.82 ↔ Sonstige plastische Rekonstruktion der V. femoralis
39.29.15 ↔ Popliteocruraler und popliteopedaler Gefäss-Shunt oder -Bypass	39.59.83 ↔ Sonstige plastische Rekonstruktion der V. poplitea
39.29.16 ↔ Gefäss-Shunt oder Bypass an Arterien des Unterschenkels und des Fusses	39.59.88 ↔ Sonstige plastische Rekonstruktion von sonstigen tiefen Venen der unteren Extremität
39.29.19 ↔ Gefäss-Shunt oder Bypass an Arterien der unteren Extremität, sonstige	39.59.89 ↔ Sonstige plastische Rekonstruktion von Gefässen der unteren Extremität, sonstige
39.29.20 ↔ Gefäss-Shunt oder Bypass an Arterien der oberen Extremität	39.59.90 ↔ Sonstige plastische Rekonstruktion eines Gefässes, Venenklappenplastik
39.29.30 ↔ Sonstiger (peripherer) Gefäss-Shunt oder -Bypass, extraanatomisch, n.n.bez.	39.7A.00 ↔ Endovaskuläre Implantation von Stent-Grafts (Stent-Prothesen) in sonstige Gefässe, n.n.bez.
39.29.31 ↔ Subclaviafemoraler Gefäss-Shunt oder Bypass	39.7A.09 ↔ Endovaskuläre Implantation von Stent-Grafts (Stent-Prothesen) in sonstige Gefässe, sonstige
39.29.32 ↔ Axillofemoraler Gefäss-Shunt oder Bypass	39.7A.11 ↔ Endovaskuläre Implantation, iliakal, 1 Stent-Prothese, ohne Seitenarm
39.29.33 ↔ Femorofemoraler Cross-over-Bypass	39.7A.12 ↔ Endovaskuläre Implantation, iliakal, 2 Stent-Prothesen, ohne Seitenarm
39.29.39 ↔ Sonstiger (peripherer) Gefäss-Shunt oder -Bypass, extraanatomisch, sonstige	39.7A.13 ↔ Endovaskuläre Implantation, iliakal, 3 Stent-Prothesen, ohne Seitenarm
39.29.40 ↔ Gefäss-Shunt oder -Bypass an Venen	39.7A.14 ↔ Endovaskuläre Implantation, iliakal, 4 Stent-Prothesen, ohne Seitenarm
39.29.80 ↔ Temporärer intraoperativer Shunt, n.n.bez.	39.7A.15 ↔ Endovaskuläre Implantation, iliakal, 5 Stent-Prothesen, ohne Seitenarm
39.29.81 ↔ Temporärer intraoperativer Shunt, arterioarteriell	39.7A.16 ↔ Endovaskuläre Implantation, iliakal, 6 und mehr Stent-Prothesen, ohne Seitenarm
39.29.82 ↔ Temporärer intraoperativer Shunt, arteriovenös	39.7A.21 ↔ Endovaskuläre Implantation in Beckenarterien von Stent-Grafts (Stent-Prothesen), iliakal mit Seitenarm
39.29.89 ↔ Temporärer intraoperativer Shunt, sonstige	
39.29.99 ↔ Sonstiger (peripherer) Gefäss-Shunt oder -Bypass, sonstige	
39.49.30 ↔ Ersatz eines kardialen Conduit	
39.55 ↔ Reimplantation eines aberrierenden Nierengefässes	
39.59.10 ↔ Transposition von Arterien, n.n.bez.	
39.59.30 ↔ Sonstige plastische Rekonstruktion von Gefässen an Kopf und Hals, n.n.bez.	
39.59.31 ↔ Sonstige plastische Rekonstruktion eines intrakraniellen Gefässes	
39.59.32 ↔ Sonstige plastische Rekonstruktion der extrakraniellen A. vertebralis	
39.59.33 ↔ Sonstige plastische Rekonstruktion von extrakraniellen Arterien an Kopf und Hals, sonstige	
39.59.34 ↔ Sonstige plastische Rekonstruktion der V. jugularis	
39.59.39 ↔ Sonstige plastische Rekonstruktion von Gefässen an Kopf und Hals, sonstige	
39.59.40 ↔ Sonstige plastische Rekonstruktion von Gefässen der oberen Extremität, n.n.bez.	
39.59.41 ↔ Sonstige plastische Rekonstruktion von Arterien der oberen Extremität	

39.B1.09 ↔	(Perkutan-)transluminale Implantation von Stents ohne Medikamenten-Freisetzung, sonstige	39.B2.25 ↔	(Perkutan-)transluminale Implantation von Stents mit Medikamenten-Freisetzung, A. carotis interna extrakraniell
39.B1.11 ↔	(Perkutan-)transluminale Implantation von Stents ohne Medikamenten-Freisetzung, intrakranielle Gefäße	39.B2.26 ↔	(Perkutan-)transluminale Implantation von Stents mit Medikamenten-Freisetzung, A. carotis interna extrakraniell mit A. carotis communis
39.B1.22 ↔	(Perkutan-)transluminale Implantation von Stents ohne Medikamenten-Freisetzung, A. carotis n.n.bez.	39.B2.27 ↔	(Perkutan-)transluminale Implantation von Stents mit Medikamenten-Freisetzung, A. carotis externa
39.B1.23 ↔	(Perkutan-)transluminale Implantation von Stents ohne Medikamenten-Freisetzung, A. carotis communis	39.B2.28 ↔	(Perkutan-)transluminale Implantation von Stents mit Medikamenten-Freisetzung, A. vertebralis extrakraniell
39.B1.25 ↔	(Perkutan-)transluminale Implantation von Stents ohne Medikamenten-Freisetzung, A. carotis interna extrakraniell	39.B2.31 ↔	(Perkutan-)transluminale Implantation von Stents mit Medikamenten-Freisetzung, Gefäße von Schulter und Oberarm
39.B1.26 ↔	(Perkutan-)transluminale Implantation von Stents ohne Medikamenten-Freisetzung, A. carotis interna extrakraniell mit A. carotis communis	39.B2.51 ↔	(Perkutan-)transluminale Implantation von Stents mit Medikamenten-Freisetzung, Gefäße von Unterarm
39.B1.27 ↔	(Perkutan-)transluminale Implantation von Stents ohne Medikamenten-Freisetzung, A. carotis externa	39.B2.71 ↔	(Perkutan-)transluminale Implantation von Stents mit Medikamenten-Freisetzung, Aorta
39.B1.28 ↔	(Perkutan-)transluminale Implantation von Stents ohne Medikamenten-Freisetzung, A. vertebralis extrakraniell	39.B2.74 ↔	(Perkutan-)transluminale Implantation von Stents mit Medikamenten-Freisetzung, Aortenisthmus
39.B1.31 ↔	(Perkutan-)transluminale Implantation von Stents ohne Medikamenten-Freisetzung, Gefäße von Schulter und Oberarm	39.B2.81 ↔	(Perkutan-)transluminale Implantation von Stents mit Medikamenten-Freisetzung, andere thorakale Gefäße
39.B1.51 ↔	(Perkutan-)transluminale Implantation von Stents ohne Medikamenten-Freisetzung, Gefäße von Unterarm	39.B2.A4 ↔	(Perkutan-)transluminale Implantation von Stents mit Medikamenten-Freisetzung, A. pulmonalis
39.B1.71 ↔	(Perkutan-)transluminale Implantation von Stents ohne Medikamenten-Freisetzung, Aorta	39.B2.C1 ↔	(Perkutan-)transluminale Implantation von Stents mit Medikamenten-Freisetzung, andere abdominale und pelvine Arterien
39.B1.74 ↔	(Perkutan-)transluminale Implantation von Stents ohne Medikamenten-Freisetzung, Aortenisthmus	39.B2.C3 ↔	(Perkutan-)transluminale Implantation von Stents mit Medikamenten-Freisetzung, A. iliaca
39.B1.81 ↔	(Perkutan-)transluminale Implantation von Stents ohne Medikamenten-Freisetzung, andere thorakale Gefäße	39.B2.D1 ↔	(Perkutan-)transluminale Implantation von Stents mit Medikamenten-Freisetzung, viszerale Gefäße
39.B1.A4 ↔	(Perkutan-)transluminale Implantation von Stents ohne Medikamenten-Freisetzung, A. pulmonalis	39.B2.G1 ↔	(Perkutan-)transluminale Implantation von Stents mit Medikamenten-Freisetzung, Arterien vom Oberschenkel
39.B1.C1 ↔	(Perkutan-)transluminale Implantation von Stents ohne Medikamenten-Freisetzung, andere abdominale und pelvine Arterien	39.B2.H1 ↔	(Perkutan-)transluminale Implantation von Stents mit Medikamenten-Freisetzung, Gefäße vom Unterschenkel
39.B1.C3 ↔	(Perkutan-)transluminale Implantation von Stents ohne Medikamenten-Freisetzung, A. iliaca	39.B2.J3 ↔	(Perkutan-)transluminale Implantation von Stents mit Medikamenten-Freisetzung, V. pulmonalis
39.B1.D1 ↔	(Perkutan-)transluminale Implantation von Stents ohne Medikamenten-Freisetzung, viszerale Gefäße	39.B2.J7 ↔	(Perkutan-)transluminale Implantation von Stents mit Medikamenten-Freisetzung, V. cava
39.B1.G1 ↔	(Perkutan-)transluminale Implantation von Stents ohne Medikamenten-Freisetzung, Arterien vom Oberschenkel	39.B2.JB ↔	(Perkutan-)transluminale Implantation von Stents mit Medikamenten-Freisetzung, andere abdominale und pelvine Venen
39.B1.H1 ↔	(Perkutan-)transluminale Implantation von Stents ohne Medikamenten-Freisetzung, Gefäße vom Unterschenkel	39.B2.JF ↔	(Perkutan-)transluminale Implantation von Stents mit Medikamenten-Freisetzung, Venen vom Oberschenkel
39.B1.J3 ↔	(Perkutan-)transluminale Implantation von Stents ohne Medikamenten-Freisetzung, V. pulmonalis	39.B2.JI ↔	(Perkutan-)transluminale Implantation von Stents mit Medikamenten-Freisetzung, V. portae
39.B1.J7 ↔	(Perkutan-)transluminale Implantation von Stents ohne Medikamenten-Freisetzung, V. cava	39.B3.09 ↔	(Perkutan-)transluminale Implantation von gecoverten Stents ohne Medikamenten-Freisetzung, sonstige
39.B1.JB ↔	(Perkutan-)transluminale Implantation von Stents ohne Medikamenten-Freisetzung, andere abdominale und pelvine Venen	39.B3.11 ↔	(Perkutan-)transluminale Implantation von gecoverten Stents ohne Medikamenten-Freisetzung, intrakranielle Gefäße
39.B1.JF ↔	(Perkutan-)transluminale Implantation von Stents ohne Medikamenten-Freisetzung, Venen vom Oberschenkel	39.B3.22 ↔	(Perkutan-)transluminale Implantation von gecoverten Stents ohne Medikamenten-Freisetzung, A. carotis n.n.bez.
39.B1.JI ↔	(Perkutan-)transluminale Implantation von Stents ohne Medikamenten-Freisetzung, V. portae	39.B3.23 ↔	(Perkutan-)transluminale Implantation von gecoverten Stents ohne Medikamenten-Freisetzung, A. carotis communis
39.B2.09 ↔	(Perkutan-)transluminale Implantation von Stents mit Medikamenten-Freisetzung, sonstige	39.B3.25 ↔	(Perkutan-)transluminale Implantation von gecoverten Stents ohne Medikamenten-Freisetzung, A. carotis interna extrakraniell
39.B2.11 ↔	(Perkutan-)transluminale Implantation von Stents mit Medikamenten-Freisetzung, intrakranielle Gefäße	39.B3.26 ↔	(Perkutan-)transluminale Implantation von gecoverten Stents ohne Medikamenten-Freisetzung, A. carotis interna extrakraniell mit A. carotis communis
39.B2.22 ↔	(Perkutan-)transluminale Implantation von Stents mit Medikamenten-Freisetzung, A. carotis n.n.bez.		
39.B2.23 ↔	(Perkutan-)transluminale Implantation von Stents mit Medikamenten-Freisetzung, A. carotis communis		

39.B3.27 ↔	(Perkutan-)transluminale Implantation von gecoverten Stents ohne Medikamenten-Freisetzung, A. carotis externa	39.B4.51 ↔	(Perkutan-)transluminale Implantation von gecoverten Stents mit Medikamenten-Freisetzung, Gefäße von Unterarm
39.B3.28 ↔	(Perkutan-)transluminale Implantation von gecoverten Stents ohne Medikamenten-Freisetzung, A. vertebralis extrakraniell	39.B4.81 ↔	(Perkutan-)transluminale Implantation von gecoverten Stents mit Medikamenten-Freisetzung, andere thorakale Gefäße
39.B3.31 ↔	(Perkutan-)transluminale Implantation von gecoverten Stents ohne Medikamenten-Freisetzung, Gefäße von Schulter und Oberarm	39.B4.C1 ↔	(Perkutan-)transluminale Implantation von gecoverten Stents mit Medikamenten-Freisetzung, andere abdominale und pelvine Arterien
39.B3.51 ↔	(Perkutan-)transluminale Implantation von gecoverten Stents ohne Medikamenten-Freisetzung, Gefäße von Unterarm	39.B4.C3 ↔	(Perkutan-)transluminale Implantation von gecoverten Stents mit Medikamenten-Freisetzung, A. iliaca
39.B3.81 ↔	(Perkutan-)transluminale Implantation von gecoverten Stents ohne Medikamenten-Freisetzung, andere thorakale Gefäße	39.B4.D1 ↔	(Perkutan-)transluminale Implantation von gecoverten Stents mit Medikamenten-Freisetzung, viszerale Gefäße
39.B3.C1 ↔	(Perkutan-)transluminale Implantation von gecoverten Stents ohne Medikamenten-Freisetzung, andere abdominale und pelvine Arterien	39.B4.G1 ↔	(Perkutan-)transluminale Implantation von gecoverten Stents mit Medikamenten-Freisetzung, Arterien vom Oberschenkel
39.B3.C3 ↔	(Perkutan-)transluminale Implantation von gecoverten Stents ohne Medikamenten-Freisetzung, A. iliaca	39.B4.H1 ↔	(Perkutan-)transluminale Implantation von gecoverten Stents mit Medikamenten-Freisetzung, Gefäße vom Unterschenkel
39.B3.D1 ↔	(Perkutan-)transluminale Implantation von gecoverten Stents ohne Medikamenten-Freisetzung, viszerale Gefäße	39.B4.J7 ↔	(Perkutan-)transluminale Implantation von gecoverten Stents mit Medikamenten-Freisetzung, V. cava
39.B3.G1 ↔	(Perkutan-)transluminale Implantation von gecoverten Stents ohne Medikamenten-Freisetzung, Arterien vom Oberschenkel	39.B4.JB ↔	(Perkutan-)transluminale Implantation von gecoverten Stents mit Medikamenten-Freisetzung, andere abdominale und pelvine Venen
39.B3.H1 ↔	(Perkutan-)transluminale Implantation von gecoverten Stents ohne Medikamenten-Freisetzung, Gefäße vom Unterschenkel	39.B4.JF ↔	(Perkutan-)transluminale Implantation von gecoverten Stents mit Medikamenten-Freisetzung, Venen vom Oberschenkel
39.B3.J7 ↔	(Perkutan-)transluminale Implantation von gecoverten Stents ohne Medikamenten-Freisetzung, V. cava	39.B4.JI ↔	(Perkutan-)transluminale Implantation von gecoverten Stents mit Medikamenten-Freisetzung, V. portae
39.B3.JB ↔	(Perkutan-)transluminale Implantation von gecoverten Stents ohne Medikamenten-Freisetzung, andere abdominale und pelvine Venen	39.B5.09 ↔	(Perkutan-)transluminale Implantation von ungedeckten Cheatham-Platinum-Stents, sonstige
39.B3.JF ↔	(Perkutan-)transluminale Implantation von gecoverten Stents ohne Medikamenten-Freisetzung, Venen vom Oberschenkel	39.B5.11 ↔	(Perkutan-)transluminale Implantation von ungedeckten Cheatham-Platinum-Stents, intrakranielle Gefäße
39.B3.JI ↔	(Perkutan-)transluminale Implantation von gecoverten Stents ohne Medikamenten-Freisetzung, V. portae	39.B5.22 ↔	(Perkutan-)transluminale Implantation von ungedeckten Cheatham-Platinum-Stents, A. carotis n.n.bez.
39.B4.09 ↔	(Perkutan-)transluminale Implantation von gecoverten Stents mit Medikamenten-Freisetzung, sonstige	39.B5.23 ↔	(Perkutan-)transluminale Implantation von ungedeckten Cheatham-Platinum-Stents, A. carotis communis
39.B4.11 ↔	(Perkutan-)transluminale Implantation von gecoverten Stents mit Medikamenten-Freisetzung, intrakranielle Gefäße	39.B5.25 ↔	(Perkutan-)transluminale Implantation von ungedeckten Cheatham-Platinum-Stents, A. carotis interna extrakraniell
39.B4.22 ↔	(Perkutan-)transluminale Implantation von gecoverten Stents mit Medikamenten-Freisetzung, A. carotis n.n.bez.	39.B5.26 ↔	(Perkutan-)transluminale Implantation von ungedeckten Cheatham-Platinum-Stents, A. carotis interna extrakraniell mit A. carotis communis
39.B4.23 ↔	(Perkutan-)transluminale Implantation von gecoverten Stents mit Medikamenten-Freisetzung, A. carotis communis	39.B5.27 ↔	(Perkutan-)transluminale Implantation von ungedeckten Cheatham-Platinum-Stents, A. carotis externa
39.B4.25 ↔	(Perkutan-)transluminale Implantation von gecoverten Stents mit Medikamenten-Freisetzung, A. carotis interna extrakraniell	39.B5.31 ↔	(Perkutan-)transluminale Implantation von ungedeckten Cheatham-Platinum-Stents, Gefäße von Schulter und Oberarm
39.B4.26 ↔	(Perkutan-)transluminale Implantation von gecoverten Stents mit Medikamenten-Freisetzung, A. carotis interna extrakraniell mit A. carotis communis	39.B5.51 ↔	(Perkutan-)transluminale Implantation von ungedeckten Cheatham-Platinum-Stents, Gefäße von Unterarm
39.B4.27 ↔	(Perkutan-)transluminale Implantation von gecoverten Stents mit Medikamenten-Freisetzung, A. carotis externa	39.B5.71 ↔	(Perkutan-)transluminale Implantation von ungedeckten Cheatham-Platinum-Stents, Aorta
39.B4.28 ↔	(Perkutan-)transluminale Implantation von gecoverten Stents mit Medikamenten-Freisetzung, A. vertebralis extrakraniell	39.B5.74 ↔	(Perkutan-)transluminale Implantation von ungedeckten Cheatham-Platinum-Stents, Aortenisthmus
39.B4.31 ↔	(Perkutan-)transluminale Implantation von gecoverten Stents mit Medikamenten-Freisetzung, Gefäße von Schulter und Oberarm	39.B5.81 ↔	(Perkutan-)transluminale Implantation von ungedeckten Cheatham-Platinum-Stents, andere thorakale Gefäße
		39.B5.C1 ↔	(Perkutan-)transluminale Implantation von ungedeckten Cheatham-Platinum-Stents, andere abdominale und pelvine Arterien

- 39.B5.C3 ↔ (Perkutan-)transluminale Implantation von ungedeckten Cheatham-Platinum-Stents, A. iliaca
- 39.B5.D1 ↔ (Perkutan-)transluminale Implantation von ungedeckten Cheatham-Platinum-Stents, viszerale Gefässe
- 39.B5.G1 ↔ (Perkutan-)transluminale Implantation von ungedeckten Cheatham-Platinum-Stents, Arterien vom Oberschenkel
- 39.B5.H1 ↔ (Perkutan-)transluminale Implantation von ungedeckten Cheatham-Platinum-Stents, Gefässe vom Unterschenkel
- 39.B5.J7 ↔ (Perkutan-)transluminale Implantation von ungedeckten Cheatham-Platinum-Stents, V. cava
- 39.B5.JB ↔ (Perkutan-)transluminale Implantation von ungedeckten Cheatham-Platinum-Stents, andere abdominale und pelvine Venen
- 39.B5.JF ↔ (Perkutan-)transluminale Implantation von ungedeckten Cheatham-Platinum-Stents, Venen vom Oberschenkel
- 39.B5.JI ↔ (Perkutan-)transluminale Implantation von ungedeckten Cheatham-Platinum-Stents, V. portae
- 39.B6.09 ↔ (Perkutan-)transluminale Implantation von gedeckten Cheatham-Platinum-Stents, sonstige
- 39.B6.11 ↔ (Perkutan-)transluminale Implantation von gedeckten Cheatham-Platinum-Stents, intrakranielle Gefässe
- 39.B6.22 ↔ (Perkutan-)transluminale Implantation von gedeckten Cheatham-Platinum-Stents, A. carotis n.n.bez.
- 39.B6.23 ↔ (Perkutan-)transluminale Implantation von gedeckten Cheatham-Platinum-Stents, A. carotis communis
- 39.B6.25 ↔ (Perkutan-)transluminale Implantation von gedeckten Cheatham-Platinum-Stents, A. carotis interna extrakraniell
- 39.B6.26 ↔ (Perkutan-)transluminale Implantation von gedeckten Cheatham-Platinum-Stents, A. carotis interna extrakraniell mit A. carotis communis
- 39.B6.27 ↔ (Perkutan-)transluminale Implantation von gedeckten Cheatham-Platinum-Stents, A. carotis externa
- 39.B6.31 ↔ (Perkutan-)transluminale Implantation von gedeckten Cheatham-Platinum-Stents, Gefässe von Schulter und Oberarm
- 39.B6.51 ↔ (Perkutan-)transluminale Implantation von gedeckten Cheatham-Platinum-Stents, Gefässe von Unterarm
- 39.B6.71 ↔ (Perkutan-)transluminale Implantation von gedeckten Cheatham-Platinum-Stents, Aorta
- 39.B6.74 ↔ (Perkutan-)transluminale Implantation von gedeckten Cheatham-Platinum-Stents, Aortenisthmus
- 39.B6.81 ↔ (Perkutan-)transluminale Implantation von gedeckten Cheatham-Platinum-Stents, andere thorakale Gefässe
- 39.B6.C1 ↔ (Perkutan-)transluminale Implantation von gedeckten Cheatham-Platinum-Stents, andere abdominale und pelvine Arterien
- 39.B6.C3 ↔ (Perkutan-)transluminale Implantation von gedeckten Cheatham-Platinum-Stents, A. iliaca
- 39.B6.D1 ↔ (Perkutan-)transluminale Implantation von gedeckten Cheatham-Platinum-Stents, viszerale Gefässe
- 39.B6.G1 ↔ (Perkutan-)transluminale Implantation von gedeckten Cheatham-Platinum-Stents, Arterien vom Oberschenkel
- 39.B6.H1 ↔ (Perkutan-)transluminale Implantation von gedeckten Cheatham-Platinum-Stents, Gefässe vom Unterschenkel
- 39.B6.J7 ↔ (Perkutan-)transluminale Implantation von gedeckten Cheatham-Platinum-Stents, V. cava
- 39.B6.JB ↔ (Perkutan-)transluminale Implantation von gedeckten Cheatham-Platinum-Stents, andere abdominale und pelvine Venen
- 39.B6.JF ↔ (Perkutan-)transluminale Implantation von gedeckten Cheatham-Platinum-Stents, Venen vom Oberschenkel
- 39.B6.JI ↔ (Perkutan-)transluminale Implantation von gedeckten Cheatham-Platinum-Stents, V. portae
- 39.B7.09 ↔ (Perkutan-)transluminale Implantation von ungedeckten grosslumige Stents, sonstige
- 39.B7.11 ↔ (Perkutan-)transluminale Implantation von ungedeckten grosslumige Stents, intrakranielle Gefässe
- 39.B7.22 ↔ (Perkutan-)transluminale Implantation von ungedeckten grosslumige Stents, A. carotis n.n.bez.
- 39.B7.23 ↔ (Perkutan-)transluminale Implantation von ungedeckten grosslumige Stents, A. carotis communis
- 39.B7.25 ↔ (Perkutan-)transluminale Implantation von ungedeckten grosslumige Stents, A. carotis interna extrakraniell
- 39.B7.26 ↔ (Perkutan-)transluminale Implantation von ungedeckten grosslumige Stents, A. carotis interna extrakraniell mit A. carotis communis
- 39.B7.27 ↔ (Perkutan-)transluminale Implantation von ungedeckten grosslumige Stents, A. carotis externa
- 39.B7.28 ↔ (Perkutan-)transluminale Implantation von ungedeckten grosslumige Stents, A. vertebralis extrakraniell
- 39.B7.31 ↔ (Perkutan-)transluminale Implantation von ungedeckten grosslumige Stents, Gefässe von Schulter und Oberarm
- 39.B7.51 ↔ (Perkutan-)transluminale Implantation von ungedeckten grosslumige Stents, Gefässe von Unterarm
- 39.B7.71 ↔ (Perkutan-)transluminale Implantation von ungedeckten grosslumige Stents, Aorta
- 39.B7.74 ↔ (Perkutan-)transluminale Implantation von ungedeckten grosslumige Stents, Aortenisthmus
- 39.B7.81 ↔ (Perkutan-)transluminale Implantation von ungedeckten grosslumige Stents, andere thorakale Gefässe
- 39.B7.A4 ↔ (Perkutan-)transluminale Implantation von ungedeckten grosslumige Stents, A. pulmonalis
- 39.B7.C1 ↔ (Perkutan-)transluminale Implantation von ungedeckten grosslumige Stents, andere abdominale und pelvine Arterien
- 39.B7.C3 ↔ (Perkutan-)transluminale Implantation von ungedeckten grosslumige Stents, A. iliaca
- 39.B7.D1 ↔ (Perkutan-)transluminale Implantation von ungedeckten grosslumige Stents, viszerale Gefässe
- 39.B7.G1 ↔ (Perkutan-)transluminale Implantation von ungedeckten grosslumige Stents, Arterien vom Oberschenkel
- 39.B7.H1 ↔ (Perkutan-)transluminale Implantation von ungedeckten grosslumige Stents, Gefässe vom Unterschenkel
- 39.B7.J3 ↔ (Perkutan-)transluminale Implantation von ungedeckten grosslumige Stents, V. pulmonalis
- 39.B7.J7 ↔ (Perkutan-)transluminale Implantation von ungedeckten grosslumige Stents, V. cava
- 39.B7.JB ↔ (Perkutan-)transluminale Implantation von ungedeckten grosslumige Stents, andere abdominale und pelvine Venen
- 39.B7.JF ↔ (Perkutan-)transluminale Implantation von ungedeckten grosslumige Stents, Venen vom Oberschenkel
- 39.B7.JI ↔ (Perkutan-)transluminale Implantation von ungedeckten grosslumige Stents, V. portae
- 39.B8.09 ↔ (Perkutan-)transluminale Implantation von gedeckten grosslumige Stents, sonstige

39.B8.11 ↔	(Perkutan-)transluminale Implantation von gecoverten grosslumige Stents, intrakranielle Gefässe	39.BE ↔	(Perkutan-)transluminale Implantation eines selbstexpandierenden Bifurkationsstents, intrakraniell
39.B8.22 ↔	(Perkutan-)transluminale Implantation von gecoverten grosslumige Stents, A. carotis n.n.bez.	39.BF.09 ↔	(Perkutan-)transluminale Implantation von selbstexpandierenden Mikrostents, sonstige
39.B8.23 ↔	(Perkutan-)transluminale Implantation von gecoverten grosslumige Stents, A. carotis communis	39.BF.11 ↔	(Perkutan-)transluminale Implantation von selbstexpandierenden Mikrostents, intrakranielle Gefässe
39.B8.25 ↔	(Perkutan-)transluminale Implantation von gecoverten grosslumige Stents, A. carotis interna extrakraniell	39.BF.51 ↔	(Perkutan-)transluminale Implantation von selbstexpandierenden Mikrostents, Gefässe vom Unterarm
39.B8.26 ↔	(Perkutan-)transluminale Implantation von gecoverten grosslumige Stents, A. carotis interna extrakraniell mit A. carotis communis	39.BF.H1 ↔	(Perkutan-)transluminale Implantation von selbstexpandierenden Mikrostents, Gefässe vom Unterschenkel
39.B8.27 ↔	(Perkutan-)transluminale Implantation von gecoverten grosslumige Stents, A. carotis externa	39.BG.09 ↔	(Perkutan-)transluminale Implantation von aus Einzeldrähnten verwobenen Nitinolstents, sonstige
39.B8.28 ↔	(Perkutan-)transluminale Implantation von gecoverten grosslumige Stents, A. vertebralis extrakraniell	39.BG.31 ↔	(Perkutan-)transluminale Implantation von aus Einzeldrähnten verwobenen Nitinolstents, Gefässe von Schulter und Oberarm
39.B8.31 ↔	(Perkutan-)transluminale Implantation von gecoverten grosslumige Stents, Gefässe von Schulter und Oberarm	39.BG.81 ↔	(Perkutan-)transluminale Implantation von aus Einzeldrähnten verwobenen Nitinolstents, andere thorakale Gefässe
39.B8.51 ↔	(Perkutan-)transluminale Implantation von gecoverten grosslumige Stents, Gefässe von Unterarm	39.BG.C1 ↔	(Perkutan-)transluminale Implantation von aus Einzeldrähnten verwobenen Nitinolstents, andere abdominale und pelvine Arterien
39.B8.71 ↔	(Perkutan-)transluminale Implantation von gecoverten grosslumige Stents, Aorta	39.BG.C3 ↔	(Perkutan-)transluminale Implantation von aus Einzeldrähnten verwobenen Nitinolstents, A. iliaca
39.B8.74 ↔	(Perkutan-)transluminale Implantation von gecoverten grosslumige Stents, Aortenisthmus	39.BG.G1 ↔	(Perkutan-)transluminale Implantation von aus Einzeldrähnten verwobenen Nitinolstents, Arterien vom Oberschenkel
39.B8.81 ↔	(Perkutan-)transluminale Implantation von gecoverten grosslumige Stents, andere thorakale Gefässe	39.BG.H1 ↔	(Perkutan-)transluminale Implantation von aus Einzeldrähnten verwobenen Nitinolstents, Gefässe vom Unterschenkel
39.B8.A4 ↔	(Perkutan-)transluminale Implantation von gecoverten grosslumige Stents, A. pulmonalis	39.BH.09 ↔	(Perkutan-)transluminale Implantation von Stents zur Strömungslaminierung bei Aneurysmen, sonstige
39.B8.C1 ↔	(Perkutan-)transluminale Implantation von gecoverten grosslumige Stents, andere abdominale und pelvine Arterien	39.BH.22 ↔	(Perkutan-)transluminale Implantation von Stents zur Strömungslaminierung bei Aneurysmen, A. carotis n.n.bez.
39.B8.C3 ↔	(Perkutan-)transluminale Implantation von gecoverten grosslumige Stents, A. iliaca	39.BH.23 ↔	(Perkutan-)transluminale Implantation von Stents zur Strömungslaminierung bei Aneurysmen, A. carotis communis
39.B8.D1 ↔	(Perkutan-)transluminale Implantation von gecoverten grosslumige Stents, viszerale Gefässe	39.BH.25 ↔	(Perkutan-)transluminale Implantation von Stents zur Strömungslaminierung bei Aneurysmen, A. carotis interna extrakraniell
39.B8.G1 ↔	(Perkutan-)transluminale Implantation von gecoverten grosslumige Stents, Arterien vom Oberschenkel	39.BH.26 ↔	(Perkutan-)transluminale Implantation von Stents zur Strömungslaminierung bei Aneurysmen, A. carotis interna extrakraniell mit A. carotis communis
39.B8.H1 ↔	(Perkutan-)transluminale Implantation von gecoverten grosslumige Stents, Gefässe vom Unterschenkel	39.BH.27 ↔	(Perkutan-)transluminale Implantation von Stents zur Strömungslaminierung bei Aneurysmen, A. carotis externa
39.B8.J3 ↔	(Perkutan-)transluminale Implantation von gecoverten grosslumige Stents, V. pulmonalis	39.BH.28 ↔	(Perkutan-)transluminale Implantation von Stents zur Strömungslaminierung bei Aneurysmen, A. vertebralis extrakraniell
39.B8.J7 ↔	(Perkutan-)transluminale Implantation von gecoverten grosslumige Stents, V. cava	39.BH.31 ↔	(Perkutan-)transluminale Implantation von Stents zur Strömungslaminierung bei Aneurysmen, Gefässe von Schulter und Oberarm
39.B8.JB ↔	(Perkutan-)transluminale Implantation von gecoverten grosslumige Stents, andere abdominale und pelvine Venen	39.BH.51 ↔	(Perkutan-)transluminale Implantation von Stents zur Strömungslaminierung bei Aneurysmen, Gefässe von Unterarm
39.B8.JF ↔	(Perkutan-)transluminale Implantation von gecoverten grosslumige Stents, Venen vom Oberschenkel	39.BH.71 ↔	(Perkutan-)transluminale Implantation von Stents zur Strömungslaminierung bei Aneurysmen, Aorta
39.B8.JI ↔	(Perkutan-)transluminale Implantation von gecoverten grosslumige Stents, V. portae	39.BH.74 ↔	(Perkutan-)transluminale Implantation von Stents zur Strömungslaminierung bei Aneurysmen, Aortenisthmus
39.BA.09 ↔	(Perkutan-)transluminale Implantation von ungecoverten Wachstumsstents, sonstige	39.BH.81 ↔	(Perkutan-)transluminale Implantation von Stents zur Strömungslaminierung bei Aneurysmen, andere thorakale Gefässe
39.BA.A4 ↔	(Perkutan-)transluminale Implantation von ungecoverten Wachstumsstents, A. pulmonalis	39.BH.C1 ↔	(Perkutan-)transluminale Implantation von Stents zur Strömungslaminierung bei Aneurysmen, andere abdominale und pelvine Arterien
39.BA.J3 ↔	(Perkutan-)transluminale Implantation von ungecoverten Wachstumsstents, V. pulmonalis		
39.BB.09 ↔	(Perkutan-)transluminale Implantation von gecoverten Wachstumsstents, sonstige		
39.BB.A4 ↔	(Perkutan-)transluminale Implantation von gecoverten Wachstumsstents, A. pulmonalis		
39.BB.J3 ↔	(Perkutan-)transluminale Implantation von gecoverten Wachstumsstents, V. pulmonalis		

39.BH.C3 ↔	(Perkutan-)transluminale Implantation von Stents zur Strömungslaminierung bei Aneurysmen, A. iliaca	40.29.80 ↔	Exzision mehrerer abdominaler Lymphknotenstationen (mit Leberbiopsie), n.n.bez.
39.BH.D1 ↔	(Perkutan-)transluminale Implantation von Stents zur Strömungslaminierung bei Aneurysmen, viszerale Gefäße	40.29.81 ↔	Exzision mehrerer abdominaler Lymphknotenstationen (mit Leberbiopsie), offen chirurgisch [Staging-Laparotomie]
39.BH.G1 ↔	(Perkutan-)transluminale Implantation von Stents zur Strömungslaminierung bei Aneurysmen, Arterien vom Oberschenkel	40.29.82 ↔	Exzision mehrerer abdominaler Lymphknotenstationen (mit Leberbiopsie), laparoskopisch [Staging-Laparoskopie]
39.BH.H1 ↔	(Perkutan-)transluminale Implantation von Stents zur Strömungslaminierung bei Aneurysmen, Gefäße vom Unterschenkel	40.29.89 ↔	Exzision mehrerer abdominaler Lymphknotenstationen (mit Leberbiopsie), sonstige
39.BH.J7 ↔	(Perkutan-)transluminale Implantation von Stents zur Strömungslaminierung bei Aneurysmen, V. cava	40.29.99 ↔	Einfache Exzision einer anderen lymphatischen Struktur, sonstige
39.BH.JB ↔	(Perkutan-)transluminale Implantation von Stents zur Strömungslaminierung bei Aneurysmen, andere abdominale und pelvine Venen	40.3X.10 ↔	Regionale Lymphadenektomie als selbstständiger Eingriff, n.n.bez.
39.BH.JF ↔	(Perkutan-)transluminale Implantation von Stents zur Strömungslaminierung bei Aneurysmen, Venen vom Oberschenkel	40.3X.11 ↔	Regionale Lymphadenektomie als selbstständiger Eingriff, zervikal
39.BH.JI ↔	(Perkutan-)transluminale Implantation von Stents zur Strömungslaminierung bei Aneurysmen, V. portae	40.3X.12 ↔	Regionale Lymphadenektomie als selbstständiger Eingriff, axillär
40.0 ↔	Inzision an lymphatischen Strukturen	40.3X.13 ↔	Regionale Lymphadenektomie als selbstständiger Eingriff, paraaortal, pelvin, obturatorisch oder iliakal
40.11.10 ↔	Offene (Inzisions-) Biopsie eines mediastinalen, paraaortalen, iliakalen oder pelvinalen Lymphknotens	40.3X.14 ↔	Regionale Lymphadenektomie als selbstständiger Eingriff, inguinal, offen chirurgisch
40.11.11 ↔	Offene (Inzisions-) Biopsie eines zervikalen, supraclaviculären, axillären oder inguinalen Lymphknotens	40.3X.15 ↔	Regionale Lymphadenektomie als selbstständiger Eingriff, inguinale, laparoskopisch
40.21.00 ↔	Exzision eines tiefen zervikalen Lymphknotens, n.n.bez.	40.3X.16 ↔	Regionale Lymphadenektomie als selbstständiger Eingriff, mediastinal und peribronchial
40.21.10 ↔	Exzision einzelner Lymphknoten und Lymphgefäße, zervikal, ohne Markierung	40.3X.19 ↔	Regionale Lymphadenektomie als selbstständiger Eingriff, sonstige
40.21.11 ↔	Exzision einzelner Lymphknoten und Lymphgefäße, zervikal, mit Radionuklidmarkierung oder Farbstoffmarkierung (Sentinel-Lymphadenektomie)	40.3X.21 ↔	Regionale Lymphadenektomie im Rahmen eines anderen Eingriffs, zervikal
40.21.99 ↔	Exzision eines tiefen zervikalen Lymphknotens, sonstige	40.3X.22 ↔	Regionale Lymphadenektomie im Rahmen eines anderen Eingriffs, axillär
40.22.00 ↔	Exzision eines mamma-interna Lymphknotens, n.n.bez.	40.3X.23 ↔	Regionale Lymphadenektomie im Rahmen eines anderen Eingriffs, paraaortal, pelvin oder iliakal
40.22.10 ↔	Exzision eines mamma-interna Lymphknotens, thorakoskopisch	40.3X.24 ↔	Regionale Lymphadenektomie im Rahmen eines anderen Eingriffs, obturatorisch
40.22.20 ↔	Exzision eines mamma-interna Lymphknotens, offen chirurgisch	40.3X.25 ↔	Regionale Lymphadenektomie im Rahmen eines anderen Eingriffs, inguinale
40.22.99 ↔	Exzision eines mamma-interna Lymphknotens, sonstige	40.3X.26 ↔	Regionale Lymphadenektomie im Rahmen eines anderen Eingriffs, mediastinal und peribronchial
40.23.00 ↔	Exzision eines axillären Lymphknotens, n.n.bez.	40.3X.29 ↔	Regionale Lymphadenektomie im Rahmen eines anderen Eingriffs, sonstige
40.23.10 ↔	Exzision eines axillären Lymphknotens, ohne Markierung	40.40 ↔	Neck dissection, n.n.bez.
40.23.11 ↔	Exzision eines axillären Lymphknotens, mit Radionuklidmarkierung oder Farbstoffmarkierung (Sentinel-Lymphadenektomie)	40.41.00 ↔	Radikale Neck dissection, n.n.bez.
40.23.99 ↔	Exzision eines axillären Lymphknotens, sonstige	40.41.10 ↔	Selektive (funktionelle) Neck dissection, supraomohyoid (Region I-III)
40.24.00 ↔	Exzision eines inguinalen Lymphknotens, n.n.bez.	40.41.11 ↔	Selektive (funktionelle) Neck dissection, lateral (Region II-IV)
40.24.10 ↔	Exzision eines inguinalen Lymphknotens, offen chirurgisch, ohne Markierung	40.41.12 ↔	Selektive (funktionelle) Neck dissection, anterolateral (Region I-IV)
40.24.11 ↔	Exzision eines inguinalen Lymphknotens, offen chirurgisch, mit Radionuklidmarkierung oder Farbstoffmarkierung (Sentinel-Lymphadenektomie)	40.41.13 ↔	Selektive (funktionelle) Neck dissection, posterolateral (Region II-V)
40.24.20 ↔	Exzision eines inguinalen Lymphknotens, laparoskopisch	40.41.14 ↔	Selektive (funktionelle) Neck dissection, central (Region VI)
40.24.99 ↔	Exzision eines inguinalen Lymphknotens, sonstige	40.41.20 ↔	Radikale Neck dissection (inkl. modifiziert)
40.29.10 ↔	Exzision eines mediastinalen Lymphknotens, n.n.bez.	40.41.21 ↔	Erweiterte radikale Neck dissection
40.29.11 ↔	Exzision eines mediastinalen Lymphknotens, offen chirurgisch	40.41.99 ↔	Radikale Neck dissection, sonstige
40.29.12 ↔	Exzision eines mediastinalen Lymphknotens, thorakoskopisch	40.50 ↔	Radikale Exzision von Lymphknoten, n.n.bez.
40.29.19 ↔	Exzision eines mediastinalen Lymphknotens, sonstige	40.51.00 ↔	Radikale Exzision von axillären Lymphknoten, n.n.bez.
40.29.20 ↔	Exzision eines paraaortalen Lymphknotens	40.51.10 ↔	Radikale Exzision von axillären Lymphknoten als selbstständiger Eingriff
40.29.30 ↔	Exzision eines iliakalen Lymphknotens	40.51.11 ↔	Radikale Exzision von axillären Lymphknoten im Rahmen eines anderen Eingriffs
40.29.70 ↔	Exzision eines Lymphangioms oder Hygroma cysticum	40.51.99 ↔	Radikale Exzision von axillären Lymphknoten, sonstige
		40.52.00 ↔	Radikale Exzision von periaortalen Lymphknoten, n.n.bez.
		40.52.10 ↔	Radikale Exzision von retroperitonealen (paraaortal, parakaval) und pelvinalen Lymphknoten als selbstständiger Eingriff

40.52.11 ↔	Radikale Exzision von retroperitonealen (paraaortal, parakaval) und pelvinen Lymphknoten im Rahmen eines anderen Eingriffs	49.78.13 ↔	Posteriore sagittale Anorektoplastik [PSARP] mit Fistelverschluss zum Urogenitaltrakt, offen chirurgisch und perineal
40.52.99 ↔	Radikale Exzision von periaortalen Lymphknoten, sonstige	49.78.14 ↔	Posteriore sagittale Anorektoplastik [PSARP] mit Korrektur einer Fehlbildung der Vagina, offen chirurgisch und perineal
40.53.00 ↔	Radikale Exzision von iliakalen Lymphknoten, n.n.bez.	49.78.21 ↔	Abdominoperineale oder sakroabdominoperineale Durchzugoperation bei kongenitalen anorektalen Agenesien und Analatresien
40.53.10 ↔	Radikale Exzision von iliakalen Lymphknoten als selbstständiger Eingriff	49.78.31 ↔	Plastische Rekonstruktion des Anus bei kongenitalen anorektalen Agenesien und Analatresien, perineal
40.53.11 ↔	Radikale Exzision von iliakalen Lymphknoten im Rahmen eines anderen Eingriffs	49.79 ↔	Rekonstruktion am Anus, sonstige
40.53.99 ↔	Radikale Exzision von iliakalen Lymphknoten, sonstige	50.12.00 ↔	Offene Biopsie an der Leber, n.n.bez.
40.54.00 ↔	Radikale Exzision von inguinalen Lymphknoten, n.n.bez.	50.12.09 ↔	Offene Biopsie an der Leber, sonstige
40.54.10 ↔	Radikale Exzision von inguinalen Lymphknoten als selbstständiger Eingriff	50.12.11 ↔	Biopsie an der Leber, durch Exzision, offen chirurgisch
40.54.11 ↔	Radikale Exzision von inguinalen Lymphknoten im Rahmen eines anderen Eingriffs	50.12.12 ↔	Biopsie an der Leber, durch Nadelbiopsie, offen chirurgisch
40.54.99 ↔	Radikale Exzision von inguinalen Lymphknoten, sonstige	50.14 ↔	Laparoskopische Leberbiopsie
40.59.00 ↔	Radikale Exzision anderer Lymphknoten, n.n.bez.	54.11 ↔	Probeparotomie
40.59.10 ↔	Radikale Exzision anderer Lymphknoten als selbstständiger Eingriff, n.n.bez.	54.12.00 ↔	Relaparotomie, n.n.bez.
40.59.11 ↔	Radikale Exzision mediastinaler Lymphknoten als selbstständiger Eingriff	54.12.10 ↔	Second-look-Laparotomie
40.59.12 ↔	Radikale Exzision peribronchialer Lymphknoten als selbstständiger Eingriff	54.12.11 ↔	Laparotomie zur Stillung einer postoperativen Blutung
40.59.19 ↔	Radikale Exzision anderer Lymphknoten als selbstständiger Eingriff, sonstige	54.12.99 ↔	Relaparotomie, sonstige
40.59.20 ↔	Radikale Exzision anderer Lymphknoten im Rahmen eines anderen Eingriffs, n.n.bez.	54.13 ↔	Laparotomie mit Drainage
40.59.21 ↔	Radikale Exzision mediastinaler Lymphknoten im Rahmen eines anderen Eingriffs	54.19 ↔	Laparotomie, sonstige
40.59.22 ↔	Radikale Exzision peribronchialer Lymphknoten im Rahmen eines anderen Eingriffs	54.21.00 ↔	Laparoskopie, n.n.bez.
40.59.29 ↔	Radikale Exzision anderer Lymphknoten im Rahmen eines anderen Eingriffs, sonstige	54.21.10 ↔	Laparoskopie, Diagnostische Laparoskopie
40.59.99 ↔	Radikale Exzision anderer Lymphknoten, sonstige	54.21.30 ↔	Laparoskopie, Laparoskopie mit Drainage
40.71.11 ↔	Mikrochirurgische lymphovenöse Anastomosierung	54.21.99 ↔	Laparoskopie, sonstige
40.71.21 ↔	Transplantation von Lymphknoten mit mikrovaskulärer Anastomose	54.23 ↔	Biopsie am Peritoneum
40.71.31 ↔	Transplantation von peripheren Lymphgefäßen mit mikrovaskulärer Anastomose	54.3X.10 ↔	Omphalektomie
40.79 ↔	Plastische Rekonstruktion und Transplantation an lymphatischen Strukturen, sonstige	54.62 ↔	Verzögerter Verschluss einer granulierenden Abdominalwunde
40.9X.20 ↔	Inzision einer Lymphozele	54.63.00 ↔	Sonstige Naht an der Bauchwand, n.n.bez.
48.81 ↔	Inzision am Perirektalgewebe	54.63.10 ↔	Sonstige Naht an der Bauchwand, Naht einer Verletzung an der Bauchwand
48.82 ↔	Exzision von Perirektalgewebe	54.63.99 ↔	Sonstige Naht an der Bauchwand, sonstige
48.93 ↔	Verschluss einer perirektalen Fistel	54.64.10 ↔	Naht am Peritoneum, Naht von Mesenterium, Omentum majus oder minus (nach Verletzung)
49.11 ↔	Anale Fistulotomie	54.64.99 ↔	Naht am Peritoneum, sonstige
49.12 ↔	Anale Fistulektomie	54.73 ↔	Sonstige Rekonstruktion am Peritoneum
49.6 ↔	Exzision am Anus	54.75 ↔	Sonstige Rekonstruktion am Mesenterium
49.70 ↔	Rekonstruktion am Anus, n.n.bez.	54.99.31 ↔	Debulking über Laparotomie
49.71 ↔	Naht einer Verletzung am Anus	54.99.40 ↔	Revision einer kutaneoperitonealen Fistel (Katheterverweilsystem)
49.72 ↔	Cerclage am Anus	54.99.50 ↔	Anlegen eines temporären Bauchwandverschlusses
49.73.00 ↔	Verschluss einer Analfistel, n.n.bez.	54.99.60 ↔	Lumbotomie
49.73.11 ↔	Verschluss einer Analfistel durch Schleimhautlappen	54.99.61 ↔	Relumbotomie
49.73.12 ↔	Verschluss einer Analfistel mittels Implantat	54.99.81 ↔	Revision ohne Ersatz von Kathetern sowie automatischer, programmierbarer und wiederaufladbarer Pumpe zur kontinuierlichen Aszitesdrainage
49.73.99 ↔	Verschluss einer Analfistel, sonstige	54.99.82 ↔	Behebung einer mechanischen Obstruktion von Kathetern einer automatischen, programmierbaren und wiederaufladbaren Pumpe zur kontinuierlichen Aszitesdrainage
49.77.11 ↔	Anoproktoplastik, offen chirurgisch	54.99.84 ↔	Wechsel der Katheter einer automatischen, programmierbaren und wiederaufladbaren Pumpe zur kontinuierlichen Aszitesdrainage
49.77.12 ↔	Anoproktoplastik, perineal	54.A1 ↔	Exzision und Destruktion von retroperitoneal gelegenen Gewebe
49.77.13 ↔	Anoproktoplastik, laparoskopisch	58.39.10 ↔	Sonstige lokale Exzision oder Destruktion von Läsion oder Gewebe an der Urethra, Exzision, offen chirurgisch
49.78.00 ↔	Rekonstruktion kongenitaler anorektaler Agenesien und Analatresien, n.n.bez.	64.41 ↔	Naht einer Penisverletzung
49.78.09 ↔	Rekonstruktion kongenitaler anorektaler Agenesien und Analatresien, sonstige	64.43 ↔	Konstruktion eines Penis
49.78.11 ↔	Anteriore Anorektoplastik, offen chirurgisch und perineal	64.44.00 ↔	Rekonstruktion des Penis, n.n.bez.
49.78.12 ↔	Posteriore sagittale Anorektoplastik [PSARP], offen chirurgisch und perineal	64.44.10 ↔	Rekonstruktion des Penis, Streckung des Penischaftes

64.44.11 ↔	Rekonstruktion des Penis, Korrektur einer penoskrotalen Transposition oder eines vergrabenen Penis (concealed penis oder buried penis)	76.5X.71 ↔	Implantation einer Totalendoprothese am Kiefergelenk mit CAD-CAM gefertigten Komponenten
64.44.99 ↔	Rekonstruktion des Penis, sonstige	76.5X.90 ↔	Sonstige temporomandibuläre Arthroplastik oder Diskoplastik am Kiefergelenk
64.45 ↔	Reimplantation des Penis	76.5X.99 ↔	Temporomandibuläre Arthroplastik, sonstige
65.30 ↔	Ovarektomie, n.n.bez.	76.63.00 ↔	Osteoplastik [Osteotomie] am Corpus mandibulae, n.n.bez.
65.31 ↔	Ovarektomie, laparoskopisch	76.63.10 ↔	Osteoplastik [Osteotomie] im seitlichen Alveolarkambereich oder mit frontaler Kontinuitätsdurchtrennung der Mandibula ohne Distraction
65.32 ↔	Ovarektomie, offen chirurgisch	76.63.11 ↔	Osteoplastik [Osteotomie] im frontalen Alveolarkambereich oder mit Kontinuitätsdurchtrennung am horizontalen Mandibulaast ohne Distraction
65.33 ↔	Ovarektomie, vaginal	76.63.12 ↔	Osteoplastik [Osteotomie] zur Kinnverlagerung ohne Distraction
65.34 ↔	Ovarektomie, vaginal-laparoskopisch assistiert	76.63.20 ↔	Verlagerung des Alveolarfortsatzes durch horizontale Distraction nach Osteotomie
65.39 ↔	Ovarektomie, sonstige	76.63.21 ↔	Verlagerung der Mandibula durch Distraction nach Osteotomie im horizontalen Mandibulaast
65.40 ↔	Salpingoovarektomie, n.n.bez.	76.63.99 ↔	Osteoplastik [Osteotomie] am Corpus mandibulae, sonstige
65.41 ↔	Salpingoovarektomie, laparoskopisch	76.64 ↔	Sonstige orthognathische Chirurgie an der Mandibula
65.42 ↔	Salpingoovarektomie, offen chirurgisch	77.40.20 ↔	Knochenbiopsie, ohne Angabe der Lokalisation, Offene Knochenbiopsie
65.43 ↔	Salpingoovarektomie, vaginal	77.40.99 ↔	Knochenbiopsie, ohne Angabe der Lokalisation, sonstige
65.44 ↔	Salpingoovarektomie, vaginal-laparoskopisch assistiert	77.41.00 ↔	Knochenbiopsie von Skapula, Klavikula, Rippen und Sternum, n.n.bez.
65.49 ↔	Salpingoovarektomie, sonstige	77.41.20 ↔	Knochenbiopsie von Skapula, Klavikula, Rippen und Sternum, Offene Knochenbiopsie
67.31 ↔	Marsupialisation einer Zervixzyste	77.41.99 ↔	Knochenbiopsie von Skapula, Klavikula, Rippen und Sternum, sonstige
67.33 ↔	Destruktion einer Läsion an der Zervix durch Kryochirurgie	77.42.00 ↔	Knochenbiopsie am Humerus, n.n.bez.
70.13 ↔	Lösung von intraluminalen Adhäsionen der Vagina	77.42.20 ↔	Knochenbiopsie am Humerus, Offene Knochenbiopsie
70.32.10 ↔	Lokale Exzision von Läsion oder Gewebe im Douglasraum	77.42.99 ↔	Knochenbiopsie am Humerus, sonstige
70.32.11 ↔	Lokale Destruktion von Läsion oder Gewebe im Douglasraum	77.43.00 ↔	Knochenbiopsie an Radius und Ulna, n.n.bez.
70.32.99 ↔	Lokale Exzision oder Destruktion von Läsion oder Gewebe im Douglasraum, sonstige	77.43.20 ↔	Knochenbiopsie an Radius und Ulna, Offene Knochenbiopsie
70.33.00 ↔	Lokale Exzision oder Destruktion von Läsion oder Gewebe an der Vagina, n.n.bez.	77.43.99 ↔	Knochenbiopsie an Radius und Ulna, sonstige
70.33.10 ↔	Lokale Destruktion von Läsion oder Gewebe an der Vagina, n.n.bez.	77.44.00 ↔	Knochenbiopsie an Karpalia und Metakarpalia, n.n.bez.
70.33.11 ↔	Lokale Destruktion von Läsion oder Gewebe an der Vagina, Kauterisation	77.44.20 ↔	Knochenbiopsie an Karpalia und Metakarpalia, Offene Knochenbiopsie
70.33.12 ↔	Lokale Destruktion von Läsion oder Gewebe an der Vagina, Elektrokoagulation	77.44.99 ↔	Knochenbiopsie an Karpalia und Metakarpalia, sonstige
70.33.13 ↔	Lokale Destruktion von Läsion oder Gewebe an der Vagina, Laserkoagulation	77.45.00 ↔	Knochenbiopsie am Femur, n.n.bez.
70.33.14 ↔	Lokale Destruktion von Läsion oder Gewebe an der Vagina, Kryokoagulation	77.45.20 ↔	Knochenbiopsie am Femur, Offene Knochenbiopsie
70.33.99 ↔	Lokale Exzision oder Destruktion von Läsion oder Gewebe an der Vagina, sonstige	77.45.99 ↔	Knochenbiopsie am Femur, sonstige
70.71 ↔	Naht einer Vaginaverletzung	77.46.00 ↔	Knochenbiopsie an der Patella, n.n.bez.
70.79.10 ↔	Sonstige vaginale Kolporrhaphie mit Beckenbodenplastik	77.46.20 ↔	Knochenbiopsie an der Patella, Offene Knochenbiopsie
71.01 ↔	Lösung von Adhäsionen an der Vulva	77.46.99 ↔	Knochenbiopsie an der Patella, sonstige
71.62 ↔	Totale Vulvektomie	77.47.00 ↔	Knochenbiopsie an Tibia und Fibula, n.n.bez.
71.73 ↔	Konstruktion des Introitus vaginae	77.47.20 ↔	Knochenbiopsie an Tibia und Fibula, Offene Knochenbiopsie
76.5X.00 ↔	Temporomandibuläre Arthroplastik, n.n.bez.	77.47.99 ↔	Knochenbiopsie an Tibia und Fibula, sonstige
76.5X.10 ↔	Kondylektomie am Kiefergelenk mit Rekonstruktion	77.48.00 ↔	Knochenbiopsie an Tarsalia und Metatarsalia, n.n.bez.
76.5X.19 ↔	Sonstige Kondylektomie am Kiefergelenk	77.48.20 ↔	Knochenbiopsie an Tarsalia und Metatarsalia, Offene Knochenbiopsie
76.5X.20 ↔	Diskoplastik am Kiefergelenk mit Rekonstruktion	77.48.99 ↔	Knochenbiopsie an Tarsalia und Metatarsalia, sonstige
76.5X.29 ↔	Sonstige Diskoplastik am Kiefergelenk	77.49.00 ↔	Knochenbiopsie an anderen näher bezeichneten Knochen, ausser Gesichtsschädelknochen, n.n.bez.
76.5X.30 ↔	Exstirpation des Discus articularis am Kiefergelenk mit Rekonstruktion		
76.5X.39 ↔	Sonstige Exstirpation des Discus articularis am Kiefergelenk		
76.5X.40 ↔	Resektion am Tuberculum articulare des Kiefergelenks		
76.5X.41 ↔	Plastische Rekonstruktion am Kiefergelenk		
76.5X.42 ↔	Gelenkstabilisierung (bewegungseinschränkend) des Kiefergelenks		
76.5X.50 ↔	Arthroskopische Entfernung eines freien Gelenkkörpers am Kiefergelenk		
76.5X.59 ↔	Sonstige Entfernung eines freien Gelenkkörpers am Kiefergelenk		
76.5X.60 ↔	Implantation einer Endoprothese am Kiefergelenk		
76.5X.61 ↔	Wechsel einer Endoprothese am Kiefergelenk		
76.5X.70 ↔	Implantation einer Totalendoprothese am Kiefergelenk mit vorgefertigten Komponenten		

77.49.41 ↔ Knochenbiopsie an anderen näher bezeichneten Knochen, ausser Gesichtsschädelknochen, Knochenbiopsie an Phalangen des Fusses, Offene Knochenbiopsie	80.17.10 ↔ Arthroskopische Arthrotomie des oberen Sprunggelenkes, Gelenkspülung mit Drainage
77.49.91 ↔ Knochenbiopsie an anderen näher bezeichneten Knochen, ausser Gesichtsschädelknochen, Offene Knochenbiopsie	80.17.11 ↔ Arthroskopische Arthrotomie des oberen Sprunggelenkes, Entfernung freier Gelenkkörper
77.49.99 ↔ Knochenbiopsie an anderen näher bezeichneten Knochen, ausser Gesichtsschädelknochen, sonstige	80.17.12 ↔ Arthroskopische Arthrotomie des oberen Sprunggelenkes, Einlegen oder Entfernen eines Medikamententrägers
77.69.20 ↔ Débridement an Phalangen der Hand	80.17.20 ↔ Arthrotomie des oberen Sprunggelenkes, Gelenkspülung mit Drainage
77.69.22 ↔ Débridement am Becken	80.17.21 ↔ Arthrotomie des oberen Sprunggelenkes, Entfernung freier Gelenkkörper
77.69.23 ↔ Débridement an Phalangen des Fusses	80.17.29 ↔ Sonstige Arthrotomie des oberen Sprunggelenkes
77.84 ↔ Sonstige partielle Knochenresektion an Karpalia und Metakarpalia	80.17.30 ↔ Arthroskopische Arthrotomie des unteren Sprunggelenkes, Gelenkspülung mit Drainage
77.89.10 ↔ Sonstige partielle Knochenresektion an Phalangen der Hand	80.17.31 ↔ Arthroskopische Arthrotomie des unteren Sprunggelenkes, Entfernung freier Gelenkkörper
77.89.40 ↔ Sonstige partielle Knochenresektion an Phalangen des Fusses	80.17.32 ↔ Arthroskopische Arthrotomie des unteren Sprunggelenkes, Einlegen oder Entfernen eines Medikamententrägers
77.91.11 ↔ Totale Resektion einer Rippe	80.17.40 ↔ Arthrotomie des unteren Sprunggelenkes, Gelenkspülung und Drainage
77.91.12 ↔ Totale Resektion einer Halsrippe	80.17.41 ↔ Arthrotomie des unteren Sprunggelenkes, Entfernung freier Gelenkkörper
77.91.13 ↔ Totale Resektion des Sternums	80.17.49 ↔ Sonstige Arthrotomie des unteren Sprunggelenkes
7A.11.12 ↔ Knochenbiopsie an der Wirbelsäule, offen chirurgisch	80.17.99 ↔ Sonstige Arthrotomie des Sprunggelenkes, sonstige
7A.21 ↔ Débridement an der Wirbelsäule	80.18.00 ↔ Sonstige Arthrotomie von Fuss und Zehen, n.n.bez.
7A.23 ↔ Knocheninzision an der Wirbelsäule	80.18.10 ↔ Arthroskopische Arthrotomie von Fuss und Zehen, Gelenkspülung mit Drainage
7A.25 ↔ Lokale Exzision von Knochenläsion oder -gewebe am Wirbel	80.18.11 ↔ Arthroskopische Arthrotomie von Fuss und Zehen, Entfernung freier Gelenkkörper
7A.51.13 ↔ Knochentransplantation an der Wirbelsäule, gefässgestielt ohne mikrovasculäre Anastomose	80.18.12 ↔ Arthroskopische Arthrotomie von Fuss und Zehen, Einlegen oder Entfernen eines Medikamententrägers
80.13.00 ↔ Sonstige Arthrotomie des Handgelenks, n.n.bez.	80.18.20 ↔ Arthrotomie von Fuss und Zehen, Gelenkspülung mit Drainage
80.13.10 ↔ Arthroskopische Arthrotomie des Handgelenkes, Gelenkspülung mit Drainage	80.18.21 ↔ Arthrotomie von Fuss und Zehen, Entfernung freier Gelenkkörper
80.13.11 ↔ Arthroskopische Arthrotomie des Handgelenkes, Entfernung freier Gelenkkörper	80.18.99 ↔ Sonstige Arthrotomie von Fuss und Zehen, sonstige
80.13.12 ↔ Arthroskopische Arthrotomie des Handgelenkes, Einlegen oder Entfernen eines Medikamententrägers	80.19.00 ↔ Sonstige Arthrotomie an anderer bezeichneter Lokalisation, n.n.bez.
80.13.20 ↔ Arthrotomie des Handgelenkes, Gelenkspülung mit Drainage	80.19.10 ↔ Arthroskopische Arthrotomie des Sternoklavikulargelenkes, Gelenkspülung mit Drainage
80.13.21 ↔ Arthrotomie des Handgelenkes, Entfernung freier Gelenkkörper	80.19.11 ↔ Arthroskopische Arthrotomie des Sternoklavikulargelenkes, Entfernung freier Gelenkkörper
80.13.99 ↔ Sonstige Arthrotomie des Handgelenkes, sonstige	80.19.12 ↔ Arthroskopische Arthrotomie des Sternoklavikulargelenkes, Einlegen oder Entfernen eines Medikamententrägers
80.14.00 ↔ Sonstige Arthrotomie von Hand und Fingern, n.n.bez.	80.19.20 ↔ Arthrotomie des Sternoklavikulargelenkes, Gelenkspülung mit Drainage
80.14.10 ↔ Arthrotomie von Hand und Fingern, Gelenkspülung mit Drainage	80.19.21 ↔ Arthrotomie des Sternoklavikulargelenkes, Entfernung freier Gelenkkörper
80.14.99 ↔ Sonstige Arthrotomie von Hand und Fingern, sonstige	80.19.29 ↔ Sonstige Arthrotomie des Sternoklavikulargelenkes
80.15.00 ↔ Sonstige Arthrotomie der Hüfte, n.n.bez.	80.19.30 ↔ Arthroskopische Arthrotomie des Iliosakralgelenkes, Gelenkspülung mit Drainage
80.15.10 ↔ Arthroskopische Arthrotomie der Hüfte, Gelenkspülung mit Drainage	80.19.31 ↔ Arthroskopische Arthrotomie des Iliosakralgelenkes, Entfernung freier Gelenkkörper
80.15.11 ↔ Arthroskopische Arthrotomie der Hüfte, Entfernung freier Gelenkkörper	80.19.32 ↔ Arthroskopische Arthrotomie des Iliosakralgelenkes, Einlegen oder Entfernen eines Medikamententrägers
80.15.12 ↔ Arthroskopische Arthrotomie der Hüfte, Einlegen oder Entfernen eines Medikamententrägers	80.19.40 ↔ Arthrotomie des Iliosakralgelenkes, Gelenkspülung mit Drainage
80.15.20 ↔ Arthrotomie der Hüfte, Gelenkspülung mit Drainage	80.19.41 ↔ Arthrotomie des Iliosakralgelenkes, Entfernung freier Gelenkkörper
80.15.21 ↔ Arthrotomie der Hüfte, Entfernung freier Gelenkkörper	80.19.49 ↔ Sonstige Arthrotomie des Iliosakralgelenkes
80.15.99 ↔ Sonstige Arthrotomie der Hüfte, sonstige	80.19.52 ↔ Arthroskopische Arthrotomie an der Symphyse, Einlegen oder Entfernen eines Medikamententrägers
80.16.00 ↔ Sonstige Arthrotomie des Knies, n.n.bez.	80.19.59 ↔ Sonstige Arthrotomie an der Symphyse
80.16.10 ↔ Arthroskopische Arthrotomie des Kniegelenks, Gelenkspülung mit Drainage	80.19.90 ↔ Arthroskopische Arthrotomie an anderer bezeichneter Lokalisation, Gelenkspülung mit Drainage
80.16.11 ↔ Arthroskopische Arthrotomie des Kniegelenks, Entfernung freier Gelenkkörper	
80.16.12 ↔ Arthroskopische Arthrotomie des Kniegelenks, Einlegen oder Entfernen eines Medikamententrägers	
80.16.20 ↔ Arthrotomie des Kniegelenks, Gelenkspülung mit Drainage	
80.16.21 ↔ Sonstige Arthrotomie des Knies, Arthrotomie des Kniegelenks, Entfernung freier Gelenkkörper	
80.16.99 ↔ Sonstige Arthrotomie des Knies, sonstige	

80.19.91 ↔ Arthroskopische Arthrotomie an anderer bezeichneter Lokalisation, Entfernung freier Gelenkkörper	80.81.99 ↔ Sonstige lokale Exzision oder Destruktion einer Gelenksläsion an der Schulter, sonstige
80.19.92 ↔ Arthroskopische Arthrotomie an anderer bezeichneter Lokalisation, Einlegen oder Entfernen eines Medikamententrägers	80.82.00 ↔ Sonstige lokale Exzision oder Destruktion einer Gelenksläsion am Ellenbogen, n.n.bez.
80.19.93 ↔ Arthrotomie an anderer bezeichneter Lokalisation, Gelenkspülung mit Drainage	80.82.10 ↔ Arthroskopische lokale Exzision oder Destruktion einer Gelenksläsion am Ellenbogen
80.19.94 ↔ Arthrotomie an anderer bezeichneter Lokalisation, Entfernung freier Gelenkkörper	80.82.11 ↔ Débridement am Ellenbogengelenk
80.19.99 ↔ Sonstige Arthrotomie an anderer bezeichneter Lokalisation, sonstige	80.82.12 ↔ Zystenexstirpation am Ellenbogengelenk
80.44.00 ↔ Durchtrennung von Gelenkkapsel, Ligament oder Knorpel an Hand und Fingern, n.n.bez.	80.82.99 ↔ Sonstige lokale Exzision oder Destruktion einer Gelenksläsion am Ellenbogen, sonstige
80.44.10 ↔ Durchtrennung von Gelenkkapsel, Ligament oder Knorpel, Durchtrennung der Bänder der Mittelhand	80.83.00 ↔ Sonstige lokale Exzision oder Destruktion einer Gelenksläsion am Handgelenk, n.n.bez.
80.44.11 ↔ Durchtrennung von Gelenkkapsel, Ligament oder Knorpel, Durchtrennung des Retinakulum flexorum	80.83.10 ↔ Arthroskopische lokale Exzision oder Destruktion einer Gelenksläsion am Handgelenk
80.44.99 ↔ Durchtrennung von Gelenkkapsel, Ligament oder Knorpel an Hand und Fingern, sonstige	80.83.11 ↔ Débridement am Handgelenk
80.73.00 ↔ Synovektomie am Handgelenk, n.n.bez.	80.83.12 ↔ Zystenexstirpation am Handgelenk
80.73.10 ↔ Arthroskopische Synovektomie am Handgelenk	80.83.99 ↔ Sonstige lokale Exzision oder Destruktion einer Gelenksläsion am Handgelenk, sonstige
80.73.20 ↔ Offene Synovektomie am Handgelenk	80.84.00 ↔ Sonstige lokale Exzision oder Destruktion einer Gelenksläsion an Hand und Finger, n.n.bez.
80.73.99 ↔ Synovektomie am Handgelenk, sonstige	80.84.10 ↔ Débridement an Gelenken der Handwurzel
80.74.10 ↔ Synovektomie an Hand und Finger	80.84.20 ↔ Débridement an sonstigen Gelenken der Hand und Finger
80.74.99 ↔ Synovektomie an Hand und Finger, sonstige	80.84.99 ↔ Sonstige lokale Exzision oder Destruktion einer Gelenksläsion an Hand und Finger, sonstige
80.75.00 ↔ Synovektomie an der Hüfte, n.n.bez.	80.85.00 ↔ Sonstige lokale Exzision oder Destruktion einer Gelenksläsion an der Hüfte, n.n.bez.
80.75.10 ↔ Arthroskopische Synovektomie an der Hüfte	80.85.10 ↔ Arthroskopische lokale Exzision oder Destruktion einer Gelenksläsion an der Hüfte
80.75.20 ↔ Offene Synovektomie an der Hüfte	80.85.11 ↔ Débridement am Hüftgelenk
80.75.99 ↔ Synovektomie an der Hüfte, sonstige	80.85.12 ↔ Zystenexstirpation am Hüftgelenk
80.76.00 ↔ Synovektomie am Knie, n.n.bez.	80.85.21 ↔ Taillierung, Osteochondroplastik am Schenkelhals, arthroskopisch
80.76.10 ↔ Arthroskopische Synovektomie am Kniegelenk	80.85.22 ↔ Taillierung, Osteochondroplastik am Schenkelhals, offen chirurgisch
80.76.11 ↔ Arthroskopische Synovektomie am proximalen Tibiofibulargelenk	80.85.99 ↔ Sonstige lokale Exzision oder Destruktion einer Gelenksläsion an der Hüfte, sonstige
80.76.20 ↔ Offene Synovektomie am Kniegelenk	80.86.00 ↔ Sonstige lokale Exzision oder Destruktion einer Gelenksläsion am Knie, n.n.bez.
80.76.21 ↔ Offene Synovektomie am proximalen Tibiofibulargelenk	80.86.10 ↔ Arthroskopische lokale Exzision oder Destruktion am Kniegelenk
80.76.99 ↔ Synovektomie am Knie, sonstige	80.86.11 ↔ Débridement am Kniegelenk
80.77.10 ↔ Arthroskopische Synovektomie am oberen Sprunggelenk	80.86.12 ↔ Zystenexstirpation am Kniegelenk
80.77.11 ↔ Arthroskopische Synovektomie am unteren Sprunggelenk	80.86.13 ↔ Exzision eines Meniskusganglions am Kniegelenk
80.77.20 ↔ Offene Synovektomie am oberen Sprunggelenk	80.86.99 ↔ Sonstige lokale Exzision oder Destruktion einer Gelenksläsion am Knie, sonstige
80.77.21 ↔ Offene Synovektomie am unteren Sprunggelenk	80.87.00 ↔ Sonstige lokale Exzision oder Destruktion einer Gelenksläsion am Sprunggelenk, n.n.bez.
80.77.99 ↔ Synovektomie am Sprunggelenk, sonstige	80.87.10 ↔ Arthroskopische lokale Exzision oder Destruktion einer Gelenksläsion am oberen Sprunggelenk
80.78.00 ↔ Synovektomie an Fuss und Zehen, n.n.bez.	80.87.11 ↔ Débridement am oberen Sprunggelenk
80.78.10 ↔ Arthroskopische Synovektomie am Tarsometatarsalgelenk	80.87.12 ↔ Zystenexstirpation am oberen Sprunggelenk
80.78.11 ↔ Arthroskopische Synovektomie am Metatarsophalangealgelenk	80.87.19 ↔ Sonstige lokale Exzision oder Destruktion einer Gelenksläsion am oberen Sprunggelenk
80.78.19 ↔ Sonstige arthroskopische Synovektomie an Fuss und Zehen	80.87.20 ↔ Arthroskopische lokale Exzision oder Destruktion einer Gelenksläsion am unteren Sprunggelenk
80.78.20 ↔ Offene Synovektomie am Tarsometatarsalgelenk	80.87.21 ↔ Débridement am unteren Sprunggelenk
80.78.21 ↔ Offene Synovektomie am Metatarsophalangealgelenk	80.87.22 ↔ Zystenexstirpation am unteren Sprunggelenk
80.78.29 ↔ Sonstige offene Synovektomie an Fuss und Zehen	80.87.29 ↔ Sonstige lokale Exzision oder Destruktion einer Gelenksläsion am unteren Sprunggelenk
80.78.99 ↔ Synovektomie an Fuss und Zehen, sonstige	80.87.99 ↔ Sonstige lokale Exzision oder Destruktion einer Gelenksläsion am Sprunggelenk, sonstige
80.79.10 ↔ Arthroskopische Synovektomie am Sternoklavikulargelenk	80.88.00 ↔ Sonstige lokale Exzision oder Destruktion einer Gelenksläsion an Fuss und Zehen, n.n.bez.
80.79.11 ↔ Arthroskopische Synovektomie am Iliosakralgelenk	80.88.10 ↔ Arthroskopische lokale Exzision oder Destruktion einer Gelenksläsion an Fuss und Zehen
80.79.20 ↔ Offene Synovektomie am Sternoklavikulargelenk	80.88.20 ↔ Débridement am Metatarsophalangealgelenk
80.79.21 ↔ Offene Synovektomie am Iliosakralgelenk	80.88.21 ↔ Zystenexstirpation am Metatarsophalangealgelenk
80.79.22 ↔ Offene Synovektomie an der Symphyse	80.88.29 ↔ Sonstige lokale Exzision oder Destruktion am Metatarsophalangealgelenk
80.81.10 ↔ Débridement am Humeroglenoidalgelenk	80.88.30 ↔ Débridement an Zehengelenken
80.81.11 ↔ Zystenexstirpation am Humeroglenoidalgelenk	
80.81.19 ↔ Sonstige lokale Exzision oder Destruktion am Humeroglenoidalgelenk	
80.81.20 ↔ Débridement am Akromioklavikulargelenk	
80.81.21 ↔ Zystenexstirpation am Akromioklavikulargelenk	
80.81.29 ↔ Sonstige lokale Exzision oder Destruktion am Akromioklavikulargelenk	

80.88.40 ↔ Débridement an sonstigen Fussgelenken	82.11.20 ↔ Tenotomie der Hand, offen chirurgisch
80.88.50 ↔ Zystenexstirpation an sonstigen Gelenken von Fuss und Zehen	82.11.99 ↔ Tenotomie der Hand, sonstige
80.88.59 ↔ Sonstige lokale Exzision oder Destruktion an sonstigen Gelenken von Fuss und Zehen	82.12 ↔ Fasziotomie der Hand
80.88.99 ↔ Sonstige lokale Exzision oder Destruktion einer Gelenkläsion an Fuss und Zehen, sonstige	82.19.10 ↔ Sonstige Durchtrennung von Weichteilen der Hand, Durchtrennung von Muskeln der Hand
80.89.00 ↔ Sonstige lokale Exzision oder Destruktion einer Gelenkläsion an anderer bezeichneter Lokalisation, n.n.bez.	82.19.99 ↔ Sonstige Durchtrennung von Weichteilen der Hand, sonstige
80.89.20 ↔ Arthroskopische lokale Exzision oder Destruktion einer Gelenkläsion am Iliosakralgelenk	82.21 ↔ Exzision einer Läsion an einer Sehnscheide der Hand
80.89.21 ↔ Débridement am Iliosakralgelenk	82.22 ↔ Exzision einer Läsion an einem Handmuskel
80.89.22 ↔ Zystenexstirpation am Iliosakralgelenk	82.33 ↔ Sonstige Tenonektomie an der Hand
80.89.29 ↔ Sonstige lokale Exzision oder Destruktion am Iliosakralgelenk	82.35.00 ↔ Sonstige Fasziektomie der Hand, n.n.bez.
80.91.10 ↔ Arthroskopische Exzision am Humeroglenoidalgelenk	82.35.10 ↔ Fasziektomie der Hohlhand
80.91.11 ↔ Sonstige Exzision am Humeroglenoidalgelenk	82.35.11 ↔ Fasziektomie der Hand und Finger mit Neurolyse
80.91.20 ↔ Arthroskopische Exzision am Akromioklavikulargelenk	82.35.12 ↔ Fasziektomie der Hand und Finger mit Neurolyse und Arteriolyse
80.91.21 ↔ Sonstige Exzision am Akromioklavikulargelenk	82.35.13 ↔ Fasziektomie der Hand und Finger mit Arthrolyse
80.92.10 ↔ Arthroskopische Exzision am Ellenbogen	82.35.99 ↔ Sonstige Fasziektomie der Hand, sonstige
80.92.11 ↔ Entnahme eines Knorpeltransplantates am Ellenbogengelenk	82.36 ↔ Sonstige Myektomie der Hand
80.93.11 ↔ Entnahme eines Knorpeltransplantates am Handgelenk	82.39.00 ↔ Sonstige Exzision von Weichteilen der Hand, n.n.bez.
80.93.12 ↔ Resektion des Discus triangularis am Handgelenk	82.39.10 ↔ Sonstige Exzision von Weichteilen der Hand, Exzision von Sehnscheiden der Hand
80.95.10 ↔ Arthroskopische Exzision am Hüftgelenk	82.39.99 ↔ Sonstige Exzision von Weichteilen der Hand, sonstige
80.95.11 ↔ Entnahme eines Knorpeltransplantates am Hüftgelenk	82.45 ↔ Sonstige Naht an einer anderen Sehne der Hand
80.95.99 ↔ Sonstige Exzision am Hüftgelenk, sonstige	82.46.00 ↔ Naht an Muskel oder Faszie der Hand, n.n.bez.
80.96.10 ↔ Arthroskopische Exzision am Kniegelenk	82.46.00 ↔ Naht an Muskel oder Faszie der Hand, n.n.bez.
80.96.20 ↔ Entnahme eines Knorpeltransplantates am Kniegelenk, arthroskopisch	82.46.10 ↔ Naht an einer Faszie der Hand
80.96.21 ↔ Entnahme eines Knorpeltransplantates am Kniegelenk, offen chirurgisch	82.46.10 ↔ Naht an einer Faszie der Hand
80.97.10 ↔ Arthroskopische Exzision am oberen Sprunggelenk	82.46.20 ↔ Naht an einem Muskel der Hand
80.97.11 ↔ Sonstige Exzision am oberen Sprunggelenk	82.46.20 ↔ Naht an einem Muskel der Hand
80.97.20 ↔ Arthroskopische Exzision am unteren Sprunggelenk	82.46.99 ↔ Naht an Muskel oder Faszie der Hand, sonstige
80.97.21 ↔ Sonstige Exzision am unteren Sprunggelenk	82.46.99 ↔ Naht an Muskel oder Faszie der Hand, sonstige
80.97.30 ↔ Entnahme eines Knorpeltransplantates am Sprunggelenk	82.52 ↔ Verkürzung einer Sehne der Hand
80.97.99 ↔ Sonstige Exzision am Sprunggelenk, sonstige	82.53 ↔ Reinsertion einer Sehne der Hand
80.98.10 ↔ Arthroskopische Exzision an Fuss- und Zehengelenken	82.54 ↔ Reinsertion eines Muskels der Hand
80.98.11 ↔ Sonstige Exzision am Metatarsophalangealgelenk	82.55 ↔ Sonstige Längenänderung an Muskel oder Sehne der Hand
80.98.12 ↔ Sonstige Exzision an sonstigen Fussgelenken	82.56 ↔ Sonstiger Transfer oder Transplantation einer Sehne der Hand
80.98.13 ↔ Sonstige Exzision an Zehengelenken	82.58 ↔ Sonstiger Transfer oder Transplantation eines Handmuskels
80.98.99 ↔ Sonstige Exzision an Fuss- und Zehengelenk, sonstige	82.59 ↔ Sonstige Transposition eines Handmuskels
80.99.10 ↔ Arthroskopische Exzision am Sternoklavikulargelenk	82.72.00 ↔ Plastische Operation an der Hand mit Muskel- oder Faszien-Transplantat, n.n.bez.
80.99.11 ↔ Sonstige Exzision am Sternoklavikulargelenk	82.72.10 ↔ Plastische Operation mit Muskel- oder Faszien-Transplantat an einem Finger
80.99.20 ↔ Arthroskopische Exzision am Iliosakralgelenk	82.72.11 ↔ Plastische Operation mit Muskel- oder Faszien-Transplantat an sonstigen Teilen der Hand
80.99.21 ↔ Sonstige Exzision am Iliosakralgelenk	82.72.99 ↔ Plastische Operation an der Hand mit Muskel- oder Faszien-Transplantat, sonstiges
80.99.30 ↔ Arthroskopische Exzision an der Symphyse	82.79 ↔ Plastische Operation an der Hand mit anderem Transplantat oder Implantat
80.99.31 ↔ Sonstige Exzision an der Symphyse	82.82 ↔ Plastische Rekonstruktion einer Spalthand
81.93.00 ↔ Naht an Kapsel oder Ligament der oberen Extremitäten, n.n.bez.	82.82 ↔ Plastische Rekonstruktion einer Spalthand
81.93.10 ↔ Naht des Bandapparates der Klavikula	82.83 ↔ Plastische Rekonstruktion bei Makrodaktylie
81.93.20 ↔ Naht des radioulnaren Ringbandes	82.85 ↔ Sonstige Tenodese an der Hand
81.93.21 ↔ Naht des distalen radioulnaren Bandapparates	82.86.00 ↔ Sonstige Tenoplastik an der Hand, n.n.bez.
81.93.30 ↔ Naht an Kapsel oder Ligament der oberen Extremitäten, Handwurzel und Mittelhand	82.86.00 ↔ Sonstige Tenoplastik an der Hand, n.n.bez.
81.93.99 ↔ Naht an Kapsel oder Ligament der oberen Extremitäten, sonstige	82.86.10 ↔ Tenoplastik von Beugesehnen der Hand
82.04 ↔ Inzision und Drainage von Palmar- oder Thenarraum	82.86.10 ↔ Tenoplastik von Beugesehnen der Hand
82.09.10 ↔ Sonstige Inzision an den Weichteilen der Hand, Sehnenfachspaltung an der Hand	82.86.11 ↔ Schaffung eines Transplantlagers für Sehnen an der Hand
82.11.10 ↔ Tenotomie der Hand, Handgelenk, perkutan	82.86.11 ↔ Schaffung eines Transplantlagers für Sehnen an der Hand
82.11.11 ↔ Tenotomie der Hand, Finger, perkutan	82.86.12 ↔ Revision ohne Ersatz eines Sehnenimplantats an der Hand
	82.86.12 ↔ Revision ohne Ersatz eines Sehnenimplantats an der Hand
	82.86.13 ↔ Wechsel eines Sehnenimplantats an der Hand
	82.86.13 ↔ Wechsel eines Sehnenimplantats an der Hand

82.86.99 ↔ Sonstige Tenoplastik an der Hand, sonstige	83.82.33 ↔ Transplantation eines osteomyokutanen oder osteofasziokutanen Lappens, Unterarm
82.86.99 ↔ Sonstige Tenoplastik an der Hand, sonstige	83.82.34 ↔ Transplantation eines osteomyokutanen oder osteofasziokutanen Lappens, Brustwand, Bauch und Rücken
82.89.10 ↔ Sehnenscheidenplastik an der Hand	83.82.35 ↔ Transplantation eines osteomyokutanen oder osteofasziokutanen Lappens, Leisten- und Genitalregion und Gesäss
82.89.10 ↔ Sehnenscheidenplastik an der Hand	83.82.36 ↔ Transplantation eines osteomyokutanen oder osteofasziokutanen Lappens, Untere Extremität
82.89.11 ↔ Knöcherne Refixation von Bänder der Handwurzel und Mittelhand	83.82.39 ↔ Transplantation eines osteomyokutanen oder osteofasziokutanen Lappens, Andere Lokalisation
82.89.11 ↔ Knöcherne Refixation von Bänder der Handwurzel und Mittelhand	83.8A.30 ↔ Revision von einer sonstigen Lappenplastik mit mikrovasculärer Anastomosierung aus Muskel oder Faszie, Kopf und Hals
82.89.12 ↔ Knöcherne Refixation von sonstigen Bänder der Hand	83.8A.30 ↔ Revision von einer sonstigen Lappenplastik mit mikrovasculärer Anastomosierung aus Muskel oder Faszie, Kopf und Hals
82.89.12 ↔ Knöcherne Refixation von sonstigen Bänder der Hand	83.8A.31 ↔ Revision von einer sonstigen Lappenplastik mit mikrovasculärer Anastomosierung aus Muskel oder Faszie, Schulter und Axilla
82.89.13 ↔ Gelenkübergreifende Weichteildistraktion bei kongenitalen Anomalien der Hand	83.8A.31 ↔ Revision von einer sonstigen Lappenplastik mit mikrovasculärer Anastomosierung aus Muskel oder Faszie, Schulter und Axilla
82.89.13 ↔ Gelenkübergreifende Weichteildistraktion bei kongenitalen Anomalien der Hand	83.8A.32 ↔ Revision von einer sonstigen Lappenplastik mit mikrovasculärer Anastomosierung aus Muskel oder Faszie, Oberarm und Ellenbogen
82.89.14 ↔ Radialisierung bei kongenitalen Anomalien der Hand	83.8A.32 ↔ Revision von einer sonstigen Lappenplastik mit mikrovasculärer Anastomosierung aus Muskel oder Faszie, Oberarm und Ellenbogen
82.89.14 ↔ Radialisierung bei kongenitalen Anomalien der Hand	83.8A.33 ↔ Revision von einer sonstigen Lappenplastik mit mikrovasculärer Anastomosierung aus Muskel oder Faszie, Unterarm
82.89.15 ↔ Resektion von Schnürringen mit plastischer Rekonstruktion bei kongenitalen Anomalien der Hand	83.8A.33 ↔ Revision von einer sonstigen Lappenplastik mit mikrovasculärer Anastomosierung aus Muskel oder Faszie, Unterarm
82.89.15 ↔ Resektion von Schnürringen mit plastischer Rekonstruktion bei kongenitalen Anomalien der Hand	83.8A.34 ↔ Revision von einer sonstigen Lappenplastik mit mikrovasculärer Anastomosierung aus Muskel oder Faszie, Brustwand, Bauch und Rücken
82.89.16 ↔ Transfer einer Zehe als Fingersersatz	83.8A.34 ↔ Revision von einer sonstigen Lappenplastik mit mikrovasculärer Anastomosierung aus Muskel oder Faszie, Brustwand, Bauch und Rücken
82.89.16 ↔ Transfer einer Zehe als Fingersersatz	83.8A.35 ↔ Revision von einer sonstigen Lappenplastik mit mikrovasculärer Anastomosierung aus Muskel oder Faszie, Leisten- und Genitalregion und Gesäss
83.43.10 ↔ Entnahme eines myokutanen Lappens zur Transplantation	83.8A.35 ↔ Revision von einer sonstigen Lappenplastik mit mikrovasculärer Anastomosierung aus Muskel oder Faszie, Leisten- und Genitalregion und Gesäss
83.43.11 ↔ Entnahme eines osteomyokutanen oder osteofasziokutanen Lappens zur Transplantation	83.8A.36 ↔ Revision von einer sonstigen Lappenplastik mit mikrovasculärer Anastomosierung aus Muskel oder Faszie, Untere Extremität
83.43.12 ↔ Entnahme eines sonstigen Lappentransplantates mit mikrovasculärer Anastomosierung aus Muskel oder Faszie	83.8A.36 ↔ Revision von einer sonstigen Lappenplastik mit mikrovasculärer Anastomosierung aus Muskel oder Faszie, Untere Extremität
83.43.99 ↔ Exzision von Muskel oder Faszie zur Transplantation, sonstige	83.8A.39 ↔ Revision von einer sonstigen Lappenplastik mit mikrovasculärer Anastomosierung aus Muskel oder Faszie, andere Lokalisation
83.82.09 ↔ Muskel- oder Faszientransplantation, sonstige	83.8A.39 ↔ Revision von einer sonstigen Lappenplastik mit mikrovasculärer Anastomosierung aus Muskel oder Faszie, andere Lokalisation
83.82.10 ↔ Faszientransplantation, Kopf und Hals	84.00 ↔ Amputation an der oberen Extremität, n.n.bez.
83.82.11 ↔ Faszientransplantation, Schulter und Axilla	84.01 ↔ Amputation und Exartikulation an einem Finger (ausgenommen am Daumen)
83.82.12 ↔ Faszientransplantation, Oberarm und Ellenbogen	84.02 ↔ Amputation und Exartikulation am Daumen
83.82.13 ↔ Faszientransplantation, Unterarm	84.03.00 ↔ Hand-Amputation, n.n.bez.
83.82.14 ↔ Faszientransplantation, Brustwand, Bauch und Rücken	84.03.10 ↔ Komplette Hand-Amputation an Handwurzel oder Mittelhand
83.82.15 ↔ Faszientransplantation, Leisten- und Genitalregion und Gesäss	84.03.99 ↔ Hand-Amputation, sonstige
83.82.16 ↔ Faszientransplantation, Untere Extremität	84.04 ↔ Handgelenks-Exartikulation
83.82.19 ↔ Faszientransplantation, Andere Lokalisation	84.05 ↔ Vorderarm-Amputation
83.82.20 ↔ Transplantation eines lokalen Muskel- oder Faszienlappens, Kopf und Hals	84.06 ↔ Ellenbogen-Exartikulation
83.82.21 ↔ Transplantation eines lokalen Muskel- oder Faszienlappens, Schulter und Axilla	
83.82.22 ↔ Transplantation eines lokalen Muskel- oder Faszienlappens, Oberarm und Ellenbogen	
83.82.23 ↔ Transplantation eines lokalen Muskel- oder Faszienlappens, Unterarm	
83.82.24 ↔ Transplantation eines lokalen Muskel- oder Faszienlappens, Brustwand, Bauch und Rücken	
83.82.25 ↔ Transplantation eines lokalen Muskel- oder Faszienlappens, Leisten- und Genitalregion und Gesäss	
83.82.26 ↔ Transplantation eines lokalen Muskel- oder Faszienlappens, Untere Extremität	
83.82.29 ↔ Transplantation eines lokalen Muskel- oder Faszienlappens, Andere Lokalisation	
83.82.30 ↔ Transplantation eines osteomyokutanen oder osteofasziokutanen Lappens, Kopf und Hals	
83.82.31 ↔ Transplantation eines osteomyokutanen oder osteofasziokutanen Lappens, Schulter und Axilla	
83.82.32 ↔ Transplantation eines osteomyokutanen oder osteofasziokutanen Lappens, Oberarm und Ellenbogen	

84.07 ↔	Oberarm-Amputation	86.42.11 ↔	Radikale und grossflächige Exzision von Läsion oder Gewebe an Haut und Subkutangewebe, mit primärem Wundverschluss, am Kopf
84.08 ↔	Schultergelenk-Exartikulation	86.42.12 ↔	Radikale und grossflächige Exzision von Läsion oder Gewebe an Haut und Subkutangewebe, mit primärem Wundverschluss, am Hals
84.09 ↔	Interthorakoskopuläre Amputation	86.42.13 ↔	Radikale und grossflächige Exzision von Läsion oder Gewebe an Haut und Subkutangewebe, mit primärem Wundverschluss, an Schulter und Axilla
84.10 ↔	Amputation der unteren Extremität, n.n.bez.	86.42.14 ↔	Radikale und grossflächige Exzision von Läsion oder Gewebe an Haut und Subkutangewebe, mit primärem Wundverschluss, an Oberarm und Ellenbogen
84.11 ↔	Zehenamputation	86.42.15 ↔	Radikale und grossflächige Exzision von Läsion oder Gewebe an Haut und Subkutangewebe, mit primärem Wundverschluss, an Unterarm
84.12 ↔	Amputation durch Fuss	86.42.16 ↔	Radikale und grossflächige Exzision von Läsion oder Gewebe an Haut und Subkutangewebe, mit primärem Wundverschluss, an der Hand
84.13 ↔	Exartikulation im Sprunggelenk	86.42.17 ↔	Radikale und grossflächige Exzision von Läsion oder Gewebe an Haut und Subkutangewebe, mit primärem Wundverschluss, an Brustwand und Rücken
84.14 ↔	Transmalleoläre Amputation im Sprunggelenk	86.42.18 ↔	Radikale und grossflächige Exzision von Läsion oder Gewebe an Haut und Subkutangewebe, mit primärem Wundverschluss, an Bauchregion und Leiste
84.15 ↔	Sonstige Unterschenkel-Amputation	86.42.1A ↔	Radikale und grossflächige Exzision von Läsion oder Gewebe an Haut und Subkutangewebe, mit primärem Wundverschluss, am Gesäss
84.16 ↔	Knie-Exartikulation	86.42.1B ↔	Radikale und grossflächige Exzision von Läsion oder Gewebe an Haut und Subkutangewebe, mit primärem Wundverschluss, an Oberschenkel und Knie
84.17 ↔	Oberschenkel-Amputation	86.42.1C ↔	Radikale und grossflächige Exzision von Läsion oder Gewebe an Haut und Subkutangewebe, mit primärem Wundverschluss, an Unterschenkel
84.18 ↔	Hüft-Exartikulation	86.42.1D ↔	Radikale und grossflächige Exzision von Läsion oder Gewebe an Haut und Subkutangewebe, mit primärem Wundverschluss, am Fuss
84.19 ↔	Abdominopelvine Amputation	86.43.11 ↔	Radikale und grossflächige Exzision von Läsion oder Gewebe an Haut und Subkutangewebe, mit plastischer Deckung, am Kopf
84.3X.00 ↔	Revision eines Amputationsstumpfes, n.n.bez.	86.43.12 ↔	Radikale und grossflächige Exzision von Läsion oder Gewebe an Haut und Subkutangewebe, mit plastischer Deckung, am Hals
84.3X.10 ↔	Revision eines Amputationsstumpfes, Schulter- und Oberarmregion	86.43.13 ↔	Radikale und grossflächige Exzision von Läsion oder Gewebe an Haut und Subkutangewebe, mit plastischer Deckung, an Schulter und Axilla
84.3X.11 ↔	Revision eines Amputationsstumpfes, Unterarmregion	86.43.14 ↔	Radikale und grossflächige Exzision von Läsion oder Gewebe an Haut und Subkutangewebe, mit plastischer Deckung, an Oberarm und Ellenbogen
84.3X.12 ↔	Revision eines Amputationsstumpfes, Handregion	86.43.15 ↔	Radikale und grossflächige Exzision von Läsion oder Gewebe an Haut und Subkutangewebe, mit plastischer Deckung, an Unterarm
84.3X.13 ↔	Revision eines Amputationsstumpfes, Untere Extremität	86.43.16 ↔	Radikale und grossflächige Exzision von Läsion oder Gewebe an Haut und Subkutangewebe, mit plastischer Deckung, an der Hand
84.3X.19 ↔	Revision eines Amputationsstumpfes, Andere Lokalisation	86.43.17 ↔	Radikale und grossflächige Exzision von Läsion oder Gewebe an Haut und Subkutangewebe, mit plastischer Deckung, an Brustwand und Rücken
84.3X.99 ↔	Revision eines Amputationsstumpfes, sonstige	86.43.18 ↔	Radikale und grossflächige Exzision von Läsion oder Gewebe an Haut und Subkutangewebe, mit plastischer Deckung, an Bauchregion und Leiste
85.K6.13 ↔	Revision von Haut-Muskel- und Haut-Fett-Lappenplastiken an der Mamma, mit Neuanlage und Korrektur der Gefässanastomose	86.43.1A ↔	Radikale und grossflächige Exzision von Läsion oder Gewebe an Haut und Subkutangewebe, mit plastischer Deckung, am Gesäss
85.K6.13 ↔	Revision von Haut-Muskel- und Haut-Fett-Lappenplastiken an der Mamma, mit Neuanlage und Korrektur der Gefässanastomose	86.43.1B ↔	Radikale und grossflächige Exzision von Läsion oder Gewebe an Haut und Subkutangewebe, mit plastischer Deckung, an Oberschenkel und Knie
86.41.11 ↔	Radikale und grossflächige Exzision von Läsion oder Gewebe an Haut und Subkutangewebe, ohne primären Wundverschluss, am Kopf	86.43.1C ↔	Radikale und grossflächige Exzision von Läsion oder Gewebe an Haut und Subkutangewebe, ohne primären Wundverschluss, an Unterschenkel
86.41.12 ↔	Radikale und grossflächige Exzision von Läsion oder Gewebe an Haut und Subkutangewebe, ohne primären Wundverschluss, am Hals	86.43.1D ↔	Radikale und grossflächige Exzision von Läsion oder Gewebe an Haut und Subkutangewebe, ohne primären Wundverschluss, am Fuss
86.41.13 ↔	Radikale und grossflächige Exzision von Läsion oder Gewebe an Haut und Subkutangewebe, ohne primären Wundverschluss, an Schulter und Axilla		
86.41.14 ↔	Radikale und grossflächige Exzision von Läsion oder Gewebe an Haut und Subkutangewebe, ohne primären Wundverschluss, an Oberarm und Ellenbogen		
86.41.15 ↔	Radikale und grossflächige Exzision von Läsion oder Gewebe an Haut und Subkutangewebe, ohne primären Wundverschluss, an Unterarm		
86.41.16 ↔	Radikale und grossflächige Exzision von Läsion oder Gewebe an Haut und Subkutangewebe, ohne primären Wundverschluss, an der Hand		
86.41.17 ↔	Radikale und grossflächige Exzision von Läsion oder Gewebe an Haut und Subkutangewebe, ohne primären Wundverschluss, an Brustwand und Rücken		
86.41.18 ↔	Radikale und grossflächige Exzision von Läsion oder Gewebe an Haut und Subkutangewebe, ohne primären Wundverschluss, an Bauchregion und Leiste		
86.41.1A ↔	Radikale und grossflächige Exzision von Läsion oder Gewebe an Haut und Subkutangewebe, ohne primären Wundverschluss, am Gesäss		
86.41.1B ↔	Radikale und grossflächige Exzision von Läsion oder Gewebe an Haut und Subkutangewebe, ohne primären Wundverschluss, an Oberschenkel und Knie		
86.41.1C ↔	Radikale und grossflächige Exzision von Läsion oder Gewebe an Haut und Subkutangewebe, ohne primären Wundverschluss, an Unterschenkel		
86.41.1D ↔	Radikale und grossflächige Exzision von Läsion oder Gewebe an Haut und Subkutangewebe, ohne primären Wundverschluss, am Fuss		

86.43.1C ↔ Radikale und grossflächige Exzision von Läsion oder Gewebe an Haut und Subkutangewebe, mit plastischer Deckung, an Unterschenkel	86.6B.18 ↔ Autologe Spalthauttransplantation, kleinflächig, an Bauchregion und Leiste
86.43.1D ↔ Radikale und grossflächige Exzision von Läsion oder Gewebe an Haut und Subkutangewebe, mit plastischer Deckung, am Fuss	86.6B.1A ↔ Autologe Spalthauttransplantation, kleinflächig, am Gesäss
86.6A.11 ↔ Autologe Vollhauttransplantation, kleinflächig, am Kopf	86.6B.1B ↔ Autologe Spalthauttransplantation, kleinflächig, an Oberschenkel und Knie
86.6A.12 ↔ Autologe Vollhauttransplantation, kleinflächig, am Hals	86.6B.1C ↔ Autologe Spalthauttransplantation, kleinflächig, am Unterschenkel
86.6A.13 ↔ Autologe Vollhauttransplantation, kleinflächig, an Schulter und Axilla	86.6B.1D ↔ Autologe Spalthauttransplantation, kleinflächig, am Fuss
86.6A.14 ↔ Autologe Vollhauttransplantation, kleinflächig, an Oberarm und Ellenbogen	86.6B.21 ↔ Autologe Spalthauttransplantation, grossflächig, am Kopf
86.6A.15 ↔ Autologe Vollhauttransplantation, kleinflächig, am Unterarm	86.6B.22 ↔ Autologe Spalthauttransplantation, grossflächig, am Hals
86.6A.16 ↔ Autologe Vollhauttransplantation, kleinflächig, an der Hand	86.6B.23 ↔ Autologe Spalthauttransplantation, grossflächig, an Schulter und Axilla
86.6A.17 ↔ Autologe Vollhauttransplantation, kleinflächig, an Brustwand und Rücken	86.6B.24 ↔ Autologe Spalthauttransplantation, grossflächig, an Oberarm und Ellenbogen
86.6A.18 ↔ Autologe Vollhauttransplantation, kleinflächig, an Bauchregion und Leiste	86.6B.25 ↔ Autologe Spalthauttransplantation, grossflächig, am Unterarm
86.6A.1A ↔ Autologe Vollhauttransplantation, kleinflächig, am Gesäss	86.6B.26 ↔ Autologe Spalthauttransplantation, grossflächig, an der Hand
86.6A.1B ↔ Autologe Vollhauttransplantation, kleinflächig, an Oberschenkel und Knie	86.6B.26 ↔ Autologe Spalthauttransplantation, grossflächig, an der Hand
86.6A.1C ↔ Autologe Vollhauttransplantation, kleinflächig, am Unterschenkel	86.6B.27 ↔ Autologe Spalthauttransplantation, grossflächig, an Brustwand und Rücken
86.6A.1D ↔ Autologe Vollhauttransplantation, kleinflächig, am Fuss	86.6B.28 ↔ Autologe Spalthauttransplantation, grossflächig, an Bauchregion und Leiste
86.6A.21 ↔ Autologe Vollhauttransplantation, grossflächig, am Kopf	86.6B.2A ↔ Autologe Spalthauttransplantation, grossflächig, am Gesäss
86.6A.22 ↔ Autologe Vollhauttransplantation, grossflächig, am Hals	86.6B.2B ↔ Autologe Spalthauttransplantation, grossflächig, an Oberschenkel und Knie
86.6A.23 ↔ Autologe Vollhauttransplantation, grossflächig, an Schulter und Axilla	86.6B.2C ↔ Autologe Spalthauttransplantation, grossflächig, am Unterschenkel
86.6A.24 ↔ Autologe Vollhauttransplantation, grossflächig, an Oberarm und Ellenbogen	86.6B.2D ↔ Autologe Spalthauttransplantation, grossflächig, am Fuss
86.6A.25 ↔ Autologe Vollhauttransplantation, grossflächig, am Unterarm	86.6D.11 ↔ Revision einer freien Hauttransplantation und eines permanenten Hautersatzes, am Kopf
86.6A.26 ↔ Autologe Vollhauttransplantation, grossflächig, an der Hand	86.6D.16 ↔ Revision einer freien Hauttransplantation und eines permanenten Hautersatzes, an der Hand
86.6A.27 ↔ Autologe Vollhauttransplantation, grossflächig, an Brustwand und Rücken	86.6D.1D ↔ Revision einer freien Hauttransplantation und eines permanenten Hautersatzes, am Fuss
86.6A.28 ↔ Autologe Vollhauttransplantation, grossflächig, an Bauchregion und Leiste	86.6D.1E ↔ Revision einer freien Hauttransplantation und eines permanenten Hautersatzes, an anderer Lokalisation
86.6A.2A ↔ Autologe Vollhauttransplantation, grossflächig, am Gesäss	86.7A.21 ↔ Dehnungsplastik, grossflächig, am Kopf
86.6A.2B ↔ Autologe Vollhauttransplantation, grossflächig, an Oberschenkel und Knie	86.7A.26 ↔ Dehnungsplastik, grossflächig, an der Hand
86.6A.2C ↔ Autologe Vollhauttransplantation, grossflächig, am Unterschenkel	86.7A.26 ↔ Dehnungsplastik, grossflächig, an der Hand
86.6A.2D ↔ Autologe Vollhauttransplantation, grossflächig, am Fuss	86.7A.2D ↔ Dehnungsplastik, grossflächig, am Fuss
86.6B.11 ↔ Autologe Spalthauttransplantation, kleinflächig, am Kopf	86.7A.2E ↔ Dehnungsplastik, grossflächig, an anderer Lokalisation
86.6B.12 ↔ Autologe Spalthauttransplantation, kleinflächig, am Hals	86.7A.31 ↔ Verschiebe-Rotationsplastik, kleinflächig, am Kopf
86.6B.13 ↔ Autologe Spalthauttransplantation, kleinflächig, an Schulter und Axilla	86.7A.36 ↔ Verschiebe-Rotationsplastik, kleinflächig, an der Hand
86.6B.14 ↔ Autologe Spalthauttransplantation, kleinflächig, an Oberarm und Ellenbogen	86.7A.36 ↔ Verschiebe-Rotationsplastik, kleinflächig, an der Hand
86.6B.15 ↔ Autologe Spalthauttransplantation, kleinflächig, am Unterarm	86.7A.3D ↔ Verschiebe-Rotationsplastik, kleinflächig, am Fuss
86.6B.16 ↔ Autologe Spalthauttransplantation, kleinflächig, an der Hand	86.7A.3E ↔ Verschiebe-Rotationsplastik, kleinflächig, an anderer Lokalisation
86.6B.16 ↔ Autologe Spalthauttransplantation, kleinflächig, an der Hand	86.7A.41 ↔ Verschiebe-Rotationsplastik, grossflächig, am Kopf
86.6B.17 ↔ Autologe Spalthauttransplantation, kleinflächig, an Brustwand und Rücken	86.7A.46 ↔ Verschiebe-Rotationsplastik, grossflächig, an der Hand
	86.7A.46 ↔ Verschiebe-Rotationsplastik, grossflächig, an der Hand
	86.7A.4D ↔ Verschiebe-Rotationsplastik, grossflächig, am Fuss
	86.7A.4E ↔ Verschiebe-Rotationsplastik, grossflächig, an anderer Lokalisation
	86.7A.51 ↔ Transpositionsplastik (VY), kleinflächig, am Kopf
	86.7A.56 ↔ Transpositionsplastik (VY), kleinflächig, an der Hand
	86.7A.56 ↔ Transpositionsplastik (VY), kleinflächig, an der Hand
	86.7A.5D ↔ Transpositionsplastik (VY), kleinflächig, am Fuss

86.7A.5E ↔	Transpositionsplastik (VY), kleinflächig, an anderer Lokalisation	86.7C.1B ↔	Gestielte Fernlappenplastik, an Oberschenkel und Knie
86.7A.61 ↔	Transpositionsplastik (VY), grossflächig, am Kopf	86.7C.1C ↔	Gestielte Fernlappenplastik, am Unterschenkel
86.7A.66 ↔	Transpositionsplastik (VY), grossflächig, an der Hand	86.7C.1D ↔	Gestielte Fernlappenplastik, am Fuss
86.7A.66 ↔	Transpositionsplastik (VY), grossflächig, an der Hand	86.7D.11 ↔	Plastik mit freiem Lappen mit mikrovaskulärer Anastomosierung, am Kopf
86.7A.6D ↔	Transpositionsplastik (VY), grossflächig, am Fuss	86.7D.12 ↔	Plastik mit freiem Lappen mit mikrovaskulärer Anastomosierung, am Hals
86.7A.6E ↔	Transpositionsplastik (VY), grossflächig, an anderer Lokalisation	86.7D.13 ↔	Plastik mit freiem Lappen mit mikrovaskulärer Anastomosierung, an Schulter und Axilla
86.7A.71 ↔	Insellappenplastik, kleinflächig, am Kopf	86.7D.14 ↔	Plastik mit freiem Lappen mit mikrovaskulärer Anastomosierung, an Oberarm und Ellenbogen
86.7A.76 ↔	Insellappenplastik, kleinflächig, an der Hand	86.7D.15 ↔	Plastik mit freiem Lappen mit mikrovaskulärer Anastomosierung, am Unterarm
86.7A.76 ↔	Insellappenplastik, kleinflächig, an der Hand	86.7D.16 ↔	Plastik mit freiem Lappen mit mikrovaskulärer Anastomosierung, an der Hand
86.7A.7D ↔	Insellappenplastik, kleinflächig, am Fuss	86.7D.16 ↔	Plastik mit freiem Lappen mit mikrovaskulärer Anastomosierung, an der Hand
86.7A.7E ↔	Insellappenplastik, kleinflächig, an anderer Lokalisation	86.7D.17 ↔	Plastik mit freiem Lappen mit mikrovaskulärer Anastomosierung, an Brustwand und Rücken
86.7A.81 ↔	Insellappenplastik, grossflächig, am Kopf	86.7D.18 ↔	Plastik mit freiem Lappen mit mikrovaskulärer Anastomosierung, an Bauchregion und Leiste
86.7A.86 ↔	Insellappenplastik, grossflächig, an der Hand	86.7D.1A ↔	Plastik mit freiem Lappen mit mikrovaskulärer Anastomosierung, am Gesäss
86.7A.86 ↔	Insellappenplastik, grossflächig, an der Hand	86.7D.1B ↔	Plastik mit freiem Lappen mit mikrovaskulärer Anastomosierung, an Oberschenkel und Knie
86.7A.8D ↔	Insellappenplastik, grossflächig, am Fuss	86.7D.1C ↔	Plastik mit freiem Lappen mit mikrovaskulärer Anastomosierung, am Unterschenkel
86.7A.8E ↔	Insellappenplastik, grossflächig, an anderer Lokalisation	86.7D.1D ↔	Plastik mit freiem Lappen mit mikrovaskulärer Anastomosierung, am Fuss
86.7A.91 ↔	Lokale Lappenplastik an Haut und Subkutangewebe, sonstige, am Kopf	86.7E.21 ↔	Revision von gestielter regionaler Lappenplastik, am Kopf
86.7A.96 ↔	Lokale Lappenplastik an Haut und Subkutangewebe, sonstige, an der Hand	86.7E.21 ↔	Revision von gestielter regionaler Lappenplastik, am Kopf
86.7A.96 ↔	Lokale Lappenplastik an Haut und Subkutangewebe, sonstige, an der Hand	86.7E.26 ↔	Revision von gestielter regionaler Lappenplastik, an der Hand
86.7A.9D ↔	Lokale Lappenplastik an Haut und Subkutangewebe, sonstige, am Fuss	86.7E.26 ↔	Revision von gestielter regionaler Lappenplastik, an der Hand
86.7A.9E ↔	Lokale Lappenplastik an Haut und Subkutangewebe, sonstige, an anderer Lokalisation	86.7E.2D ↔	Revision von gestielter regionaler Lappenplastik, am Fuss
86.7A.B1 ↔	Z-Plastik, grossflächig, am Kopf	86.7E.2D ↔	Revision von gestielter regionaler Lappenplastik, am Fuss
86.7A.B6 ↔	Z-Plastik, grossflächig, an der Hand	86.7E.2E ↔	Revision von gestielter regionaler Lappenplastik, an anderer Lokalisation
86.7A.B6 ↔	Z-Plastik, grossflächig, an der Hand	86.7E.2E ↔	Revision von gestielter regionaler Lappenplastik, an anderer Lokalisation
86.7A.BD ↔	Z-Plastik, grossflächig, am Fuss	86.7E.31 ↔	Revision von gestielter Fernlappenplastik, am Kopf
86.7A.BE ↔	Z-Plastik, grossflächig, an anderer Lokalisation	86.7E.31 ↔	Revision von gestielter Fernlappenplastik, am Kopf
86.7A.D1 ↔	W-Plastik, grossflächig, am Kopf	86.7E.36 ↔	Revision von gestielter Fernlappenplastik, an der Hand
86.7A.D6 ↔	W-Plastik, grossflächig, an der Hand	86.7E.36 ↔	Revision von gestielter Fernlappenplastik, an der Hand
86.7A.D6 ↔	W-Plastik, grossflächig, an der Hand	86.7E.3D ↔	Revision von gestielter Fernlappenplastik, am Fuss
86.7A.DD ↔	W-Plastik, grossflächig, am Fuss	86.7E.3D ↔	Revision von gestielter Fernlappenplastik, am Fuss
86.7A.DE ↔	W-Plastik, grossflächig, an anderer Lokalisation	86.7E.3E ↔	Revision von gestielter Fernlappenplastik, an anderer Lokalisation
86.7B.11 ↔	Gestielte regionale Lappenplastik, am Kopf	86.7E.3E ↔	Revision von gestielter Fernlappenplastik, an anderer Lokalisation
86.7B.12 ↔	Gestielte regionale Lappenplastik, am Hals	86.7E.41 ↔	Revision von einer Plastik mit freien Lappen mit mikrovaskulärer Anastomosierung, am Kopf
86.7B.13 ↔	Gestielte regionale Lappenplastik, an Schulter und Axilla	86.7E.41 ↔	Revision von einer Plastik mit freien Lappen mit mikrovaskulärer Anastomosierung, am Kopf
86.7B.14 ↔	Gestielte regionale Lappenplastik, an Oberarm und Ellenbogen	86.7E.46 ↔	Revision von einer Plastik mit freien Lappen mit mikrovaskulärer Anastomosierung, an der Hand
86.7B.15 ↔	Gestielte regionale Lappenplastik, am Unterarm	86.7E.46 ↔	Revision von einer Plastik mit freien Lappen mit mikrovaskulärer Anastomosierung, an der Hand
86.7B.16 ↔	Gestielte regionale Lappenplastik, an der Hand	86.7E.4D ↔	Revision von einer Plastik mit freien Lappen mit mikrovaskulärer Anastomosierung, am Fuss
86.7B.16 ↔	Gestielte regionale Lappenplastik, an der Hand	86.7E.4D ↔	Revision von einer Plastik mit freien Lappen mit mikrovaskulärer Anastomosierung, am Fuss
86.7B.17 ↔	Gestielte regionale Lappenplastik, an Brustwand und Rücken		
86.7B.18 ↔	Gestielte regionale Lappenplastik, an Bauchregion und Leiste		
86.7B.1A ↔	Gestielte regionale Lappenplastik, am Gesäss		
86.7B.1B ↔	Gestielte regionale Lappenplastik, an Oberschenkel und Knie		
86.7B.1C ↔	Gestielte regionale Lappenplastik, am Unterschenkel		
86.7B.1D ↔	Gestielte regionale Lappenplastik, am Fuss		
86.7C.11 ↔	Gestielte Fernlappenplastik, am Kopf		
86.7C.12 ↔	Gestielte Fernlappenplastik, am Hals		
86.7C.13 ↔	Gestielte Fernlappenplastik, an Schulter und Axilla		
86.7C.14 ↔	Gestielte Fernlappenplastik, an Oberarm und Ellenbogen		
86.7C.15 ↔	Gestielte Fernlappenplastik, am Unterarm		
86.7C.16 ↔	Gestielte Fernlappenplastik, an der Hand		
86.7C.16 ↔	Gestielte Fernlappenplastik, an der Hand		
86.7C.17 ↔	Gestielte Fernlappenplastik, an Brustwand und Rücken		
86.7C.18 ↔	Gestielte Fernlappenplastik, an Bauchregion und Leiste		
86.7C.1A ↔	Gestielte Fernlappenplastik, am Gesäss		

86.7E.4E ↔	Revision von einer Plastik mit freien Lappen mit mikrovaskulärer Anastomosierung, an anderer Lokalisation	86.8A.16 ↔	Weichteildeckung und Hautersatz mittels kultivierten Keratinozyten mit Applikation als Blatt, kleinflächig, an der Hand
86.7E.4E ↔	Revision von einer Plastik mit freien Lappen mit mikrovaskulärer Anastomosierung, an anderer Lokalisation	86.8A.1D ↔	Weichteildeckung und Hautersatz mittels kultivierten Keratinozyten mit Applikation als Blatt, kleinflächig, am Fuss
86.81 ↔	Straffungsoperation am Gesicht	86.8A.1E ↔	Weichteildeckung und Hautersatz mittels kultivierten Keratinozyten mit Applikation als Blatt, kleinflächig, an anderer Lokalisation
86.82 ↔	Rhytidectomy am Gesicht	86.8A.21 ↔	Weichteildeckung und Hautersatz mittels kultivierten Keratinozyten mit Applikation als Blatt, grossflächig, am Kopf
86.83.11 ↔	Gewebereduktionsplastik an Kopf und Hals	86.8A.26 ↔	Weichteildeckung und Hautersatz mittels kultivierten Keratinozyten mit Applikation als Blatt, grossflächig, an der Hand
86.83.12 ↔	Gewebereduktionsplastik an Schulter und Oberarm	86.8A.2D ↔	Weichteildeckung und Hautersatz mittels kultivierten Keratinozyten mit Applikation als Blatt, grossflächig, am Fuss
86.83.13 ↔	Gewebereduktionsplastik an Unterarm	86.8A.2E ↔	Weichteildeckung und Hautersatz mittels kultivierten Keratinozyten mit Applikation als Blatt, grossflächig, an anderer Lokalisation
86.83.13 ↔	Gewebereduktionsplastik an Unterarm	86.8A.31 ↔	Weichteildeckung und Hautersatz mittels Applikation von Zellsuspension (Sprühtherapie) von autologen kultivierten Keratinozyten und Fibroblasten, kleinflächig, am Kopf
86.83.14 ↔	Gewebereduktionsplastik an Hand	86.8A.36 ↔	Weichteildeckung und Hautersatz mittels Applikation von Zellsuspension (Sprühtherapie) von autologen kultivierten Keratinozyten und Fibroblasten, kleinflächig, an der Hand
86.83.14 ↔	Gewebereduktionsplastik an Hand	86.8A.3D ↔	Weichteildeckung und Hautersatz mittels Applikation von Zellsuspension (Sprühtherapie) von autologen kultivierten Keratinozyten und Fibroblasten, kleinflächig, am Fuss
86.83.1A ↔	Gewebereduktionsplastik am Bauch	86.8A.3E ↔	Weichteildeckung und Hautersatz mittels Applikation von Zellsuspension (Sprühtherapie) von autologen kultivierten Keratinozyten und Fibroblasten, kleinflächig, an anderer Lokalisation
86.83.1B ↔	Gewebereduktionsplastik an Rücken oder Flanke	86.8A.41 ↔	Weichteildeckung und Hautersatz mittels Applikation von Zellsuspension (Sprühtherapie) von autologen kultivierten Keratinozyten und Fibroblasten, grossflächig, am Kopf
86.83.1C ↔	Gewebereduktionsplastik gleichzeitig Bauch, Flanke sowie Rücken	86.8A.46 ↔	Weichteildeckung und Hautersatz mittels Applikation von Zellsuspension (Sprühtherapie) von autologen kultivierten Keratinozyten und Fibroblasten, grossflächig, an der Hand
86.83.1D ↔	Gewebereduktionsplastik an der Leisten- und Genitalregion	86.8A.4D ↔	Weichteildeckung und Hautersatz mittels Applikation von Zellsuspension (Sprühtherapie) von autologen kultivierten Keratinozyten und Fibroblasten, grossflächig, am Fuss
86.83.1E ↔	Gewebereduktionsplastik am Gesäss	86.8A.4E ↔	Weichteildeckung und Hautersatz mittels Applikation von Zellsuspension (Sprühtherapie) von autologen kultivierten Keratinozyten und Fibroblasten, grossflächig, an anderer Lokalisation
86.83.1F ↔	Gewebereduktionsplastik an Oberschenkel	86.91 ↔	Exzision von Haut zur Transplantation
86.83.1G ↔	Gewebereduktionsplastik an Unterschenkel und Fuss	86.93.09 ↔	Einsetzen eines Gewebeexpanders, sonstige
86.85.30 ↔	Trennung einer kompletten Syndaktylie mit Verschiebeplastik, Kuppenplastik oder Seitenbandrekonstruktion, der Hand	86.93.21 ↔	Einsetzen eines Gewebeexpanders am Kopf
86.85.40 ↔	Trennung einer kompletten Syndaktylie mit Verschiebeplastik, Kuppenplastik oder Seitenbandrekonstruktion, des Fusses	86.93.26 ↔	Einsetzen eines Gewebeexpanders an der Hand
86.85.50 ↔	Resektion gedoppelter Anteile bei Syndaktylie oder Polydaktylie mit Gelenkrekonstruktion, der Hand	86.93.2D ↔	Einsetzen eines Gewebeexpanders am Fuss
86.85.60 ↔	Resektion gedoppelter Anteile bei Syndaktylie oder Polydaktylie mit Gelenkrekonstruktion, des Fusses	86.93.2E ↔	Einsetzen eines Gewebeexpanders an anderer Lokalisation
86.85.70 ↔	Korrektur einer Polysyndaktylie durch Fusion gedoppelter Anteile, der Hand	86.A2.11 ↔	Temporäre Weichteildeckung durch hydrolytisch resorbierbare Membran, kleinflächig, am Kopf
86.85.80 ↔	Korrektur einer Polysyndaktylie durch Fusion gedoppelter Anteile, des Fusses	86.A2.16 ↔	Temporäre Weichteildeckung durch hydrolytisch resorbierbare Membran, kleinflächig, an der Hand
86.88.D1 ↔	Temporäre Weichteildeckung durch alloplastisches Material, grossflächig, am Kopf	86.A2.1D ↔	Temporäre Weichteildeckung durch hydrolytisch resorbierbare Membran, kleinflächig, am Fuss
86.88.D6 ↔	Temporäre Weichteildeckung durch alloplastisches Material, grossflächig, an der Hand	86.A2.21 ↔	Temporäre Weichteildeckung durch hydrolytisch resorbierbare Membran, grossflächig, am Kopf
86.88.DD ↔	Temporäre Weichteildeckung durch alloplastisches Material, grossflächig, am Fuss	86.A2.26 ↔	Temporäre Weichteildeckung durch hydrolytisch resorbierbare Membran, grossflächig, an der Hand
86.88.E1 ↔	Temporäre Weichteildeckung mittels allogener Haut, kleinflächig, am Kopf		
86.88.E6 ↔	Temporäre Weichteildeckung mittels allogener Haut, kleinflächig, an der Hand		
86.88.ED ↔	Temporäre Weichteildeckung mittels allogener Haut, kleinflächig, am Fuss		
86.88.F1 ↔	Temporäre Weichteildeckung mittels allogener Haut, grossflächig, am Kopf		
86.88.F6 ↔	Temporäre Weichteildeckung mittels allogener Haut, grossflächig, an der Hand		
86.88.FD ↔	Temporäre Weichteildeckung mittels allogener Haut, grossflächig, am Fuss		
86.88.G1 ↔	Temporäre Weichteildeckung mittels xenogener Haut, kleinflächig, am Kopf		
86.88.G6 ↔	Temporäre Weichteildeckung mittels xenogener Haut, kleinflächig, an der Hand		
86.88.GD ↔	Temporäre Weichteildeckung mittels xenogener Haut, kleinflächig, am Fuss		
86.88.H1 ↔	Temporäre Weichteildeckung mittels xenogener Haut, grossflächig, am Kopf		
86.88.H6 ↔	Temporäre Weichteildeckung mittels xenogener Haut, grossflächig, an der Hand		
86.88.HD ↔	Temporäre Weichteildeckung mittels xenogener Haut, grossflächig, am Fuss		
86.8A.11 ↔	Weichteildeckung und Hautersatz mittels kultivierten Keratinozyten mit Applikation als Blatt, kleinflächig, am Kopf		

- 86.A2.2D ↔ Temporäre Weichteildeckung durch hydrolytisch resorbierbare Membran, grossflächig, am Fuss
- 92.27.00 ↔ Implantation oder Einsetzen radioaktiver Elemente (Brachytherapie mit umschlossenen Radionukliden), Körperoberfläche, sonstiger oder n.n.bez. Applikationsort
- 92.27.10 ↔ Implantation oder Einsetzen radioaktiver Elemente (Brachytherapie mit umschlossenen Radionukliden), weibliche Geschlechtsorgane, n.n.bez.
- 92.27.11 ↔ Implantation oder Einsetzen radioaktiver Elemente (Brachytherapie mit umschlossenen Radionukliden), intrauterin
- 92.27.12 ↔ Implantation oder Einsetzen radioaktiver Elemente (Brachytherapie mit umschlossenen Radionukliden), intravaginal
- 92.27.13 ↔ Implantation oder Einsetzen radioaktiver Elemente (Brachytherapie mit umschlossenen Radionukliden), intrauterin und intravaginal kombiniert
- 92.27.21 ↔ Implantation oder Einsetzen radioaktiver Elemente (Brachytherapie mit umschlossenen Radionukliden), Körperoberfläche
- 92.27.22 ↔ Implantation oder Einsetzen radioaktiver Elemente (Brachytherapie mit umschlossenen Radionukliden), intrakavitär
- 92.27.23 ↔ Implantation oder Einsetzen radioaktiver Elemente (Brachytherapie mit umschlossenen Radionukliden), intraluminal
- 92.27.30 ↔ Implantation oder Einsetzen radioaktiver Elemente (Brachytherapie mit umschlossenen Radionukliden), Gefäss n.n.bez.
- 92.27.31 ↔ Implantation oder Einsetzen radioaktiver Elemente (Brachytherapie mit umschlossenen Radionukliden), Koronargefäss
- 92.27.39 ↔ Implantation oder Einsetzen radioaktiver Elemente (Brachytherapie mit umschlossenen Radionukliden), sonstiges Gefäss
- 92.27.40 ↔ Implantation oder Einsetzen radioaktiver Elemente (Brachytherapie mit umschlossenen Radionukliden), intraoperativ
- 92.27.70 ↔ Radioaktive Moulagen, n.n.bez.
- 92.27.71 ↔ Radioaktive Moulagen, Konstruktion und Applikation von oberflächlichen radioaktiven Moulagen
- 92.27.72 ↔ Radioaktive Moulagen, Konstruktion und Applikation von nicht auf der Körperoberfläche verwendeten Applikatoren
- 92.27.73 ↔ Radioaktive Moulagen, Konstruktion und Applikation von Augenapplikatoren
- 92.27.79 ↔ Radioaktive Moulagen, sonstige
- 92.28.00 ↔ Injektion, Instillation oder orale Gabe von Radioisotopen, n.n.bez.
- 92.28.09 ↔ Injektion, Instillation oder orale Gabe von Radioisotopen, sonstige
- 92.28.11 ↔ Therapie mit offenen Radionukliden bei Knochenmetastasen
- 92.28.14 ↔ Instillation von offenen Radionukliden in Gelenke
- 92.28.24 ↔ Selektive intravaskuläre Radiochemoembolisation mit I-131-Lipiodol
- 92.28.25 ↔ Selektive intravaskuläre Radionuklidtherapie (SIRT) durch Embolisation von Yttrium-90-markierten Mikrosphären
- 92.28.26 ↔ Selektive intravaskuläre Radionuklidtherapie (SIRT) durch Embolisation von Holmium-166 markierten Mikrosphären
- 92.28.33 ↔ Endovaskuläre Brachytherapie mit Rhenium-188
- 92.28.41 ↔ Radiojodtherapie bis 1,2 GBq I-131, ohne Gabe von rekombinantem Thyreotropin (rh-TSH)
- 92.28.42 ↔ Radiojodtherapie bis 1,2 GBq I-131, mit Gabe von rekombinantem Thyreotropin (rh-TSH)
- 92.28.43 ↔ Radiojodtherapie über 1,2 bis unter 5 GBq I-131, ohne Gabe von rekombinantem Thyreotropin (rh-TSH)
- 92.28.44 ↔ Radiojodtherapie über 1,2 bis unter 5 GBq I-131, mit Gabe von rekombinantem Thyreotropin (rh-TSH)
- 92.28.45 ↔ Radiojodtherapie mit 5 und mehr GBq I-131, ohne Gabe von rekombinantem Thyreotropin (rh-TSH)
- 92.28.46 ↔ Radiojodtherapie mit 5 und mehr GBq I-131, mit Gabe von rekombinantem Thyreotropin (rh-TSH)
- 92.28.51 ↔ Radioimmuntherapie mit 90Y-Ibritumomab-Tiuxetan, parenteral
- 92.28.52 ↔ Radioimmuntherapie mit Jod 131 [I-131] Tositumomab, parenteral
- 92.28.53 ↔ Radioimmuntherapie mit sonstigen Antikörpern, parenteral
- 92.28.64 ↔ Radiorezeptorthherapie mit dem DOTA-konjugierten Somatostatin-Analagon TOC (Octreotide)
- 92.28.65 ↔ Radiorezeptorthherapie mit dem DOTA-konjugierten Somatostatin-Analagon TATE (Octreotate)
- 92.28.66 ↔ Radiorezeptorthherapie mit Somatostatin-Antagonisten
- 92.28.67 ↔ Radiorezeptorthherapie mit PSMA-Liganden
- 92.28.69 ↔ Radiotherapie mit kleinen Molekülen, sonstige
- 92.28.71 ↔ Gabe von Jod-131-MIBG (Metajodbenzylguanidin) parenteral
- 92.29.11 ↔ Interstitielle Brachytherapie mit Implantation von entfernbaren Strahlern in einer Ebene, niedrige Dosisleistung
- 92.29.12 ↔ Interstitielle Brachytherapie mit Implantation von entfernbaren Strahlern in einer Ebene, gepulste Dosisleistung (Pulsed dose rate)
- 92.29.13 ↔ Interstitielle Brachytherapie mit Implantation von entfernbaren Strahlern in einer Ebene, hohe Dosisleistung
- 92.29.19 ↔ Interstitielle Brachytherapie mit Implantation von entfernbaren Strahlern in einer Ebene, sonstige
- 92.29.21 ↔ Interstitielle Brachytherapie mit Volumenimplantation von entfernbaren Strahlern in mehreren Ebenen, niedrige Dosisleistung
- 92.29.22 ↔ Interstitielle Brachytherapie mit Volumenimplantation von entfernbaren Strahlern in mehreren Ebenen, gepulste Dosisleistung (Pulsed dose rate)
- 92.29.23 ↔ Interstitielle Brachytherapie mit Volumenimplantation von entfernbaren Strahlern in mehreren Ebenen, hohe Dosisleistung
- 92.29.24 ↔ Brachytherapie mit Implantation von entfernbaren Strahlern in mehreren Ebenen, hohe Dosisleistung, intraoperativ
- 92.29.29 ↔ Interstitielle Brachytherapie mit Volumenimplantation von entfernbaren Strahlern in mehreren Ebenen, sonstige
- 92.29.31 ↔ Interstitielle Brachytherapie mit Implantation von permanenten Strahlern, bis 10 Quellen
- 92.29.32 ↔ Interstitielle Brachytherapie mit Implantation von permanenten Strahlern, von 11 bis 15 Quellen
- 92.29.33 ↔ Interstitielle Brachytherapie mit Implantation von permanenten Strahlern, von 16 bis 20 Quellen
- 92.29.34 ↔ Interstitielle Brachytherapie mit Implantation von permanenten Strahlern, von 21 bis 25 Quellen
- 92.29.35 ↔ Interstitielle Brachytherapie mit Implantation von permanenten Strahlern, von 26 bis 30 Quellen
- 92.29.36 ↔ Interstitielle Brachytherapie mit Implantation von permanenten Strahlern, von 31 bis 35 Quellen
- 92.29.37 ↔ Interstitielle Brachytherapie mit Implantation von permanenten Strahlern, von 36 bis 40 Quellen
- 92.29.38 ↔ Interstitielle Brachytherapie mit Implantation von permanenten Strahlern, von 41 bis 45 Quellen
- 92.29.39 ↔ Interstitielle Brachytherapie mit Implantation von permanenten Strahlern, von 46 bis 50 Quellen
- 92.29.3A ↔ Interstitielle Brachytherapie mit Implantation von permanenten Strahlern, von 51 bis 55 Quellen
- 92.29.3B ↔ Interstitielle Brachytherapie mit Implantation von permanenten Strahlern, von 56 bis 60 Quellen

- 92.29.3C ↔ Interstitielle Brachytherapie mit Implantation von permanenten Strahlern, von 61 bis 65 Quellen
 92.29.3D ↔ Interstitielle Brachytherapie mit Implantation von permanenten Strahlern, von 66 bis 70 Quellen

- 92.29.3E ↔ Interstitielle Brachytherapie mit Implantation von permanenten Strahlern, von 71 und mehr Quellen

ADRG J06**Mastektomie mit Prothesenimplantation oder plastischer Operation bei bösartiger Neubildung**

Mindestens eine Diagnose in Tabelle J06-1 und Prozedur in Tabelle J06-2 und mindestens eine Prozedur in Tabelle J06-3

DRG J06A**Beidseitige Mastektomie mit Prothesenimplantation oder plastischer Operation bei bösartiger Neubildung**

Beidseitige Prozedur in Tabelle J06-2

DRG J06B**Mastektomie mit Prothesenimplantation oder plastischer Operation bei bösartiger Neubildung****Diagnose J06-1**

C50.0	Bösartige Neubildung: Brustwarze und Warzenhof	C79.2	Sekundäre bösartige Neubildung der Haut
C50.1	Bösartige Neubildung: Zentraler Drüsenkörper der Brustdrüse	C79.81	Sekundäre bösartige Neubildung der Brustdrüse
C50.2	Bösartige Neubildung: Oberer innerer Quadrant der Brustdrüse	D05.0	Lobuläres Carcinoma in situ der Brustdrüse
C50.3	Bösartige Neubildung: Unterer innerer Quadrant der Brustdrüse	D05.1	Carcinoma in situ der Milchgänge
C50.4	Bösartige Neubildung: Oberer äußerer Quadrant der Brustdrüse	D05.7	Sonstiges Carcinoma in situ der Brustdrüse
C50.5	Bösartige Neubildung: Unterer äußerer Quadrant der Brustdrüse	D05.9	Carcinoma in situ der Brustdrüse, nicht näher bezeichnet
C50.6	Bösartige Neubildung: Recessus axillaris der Brustdrüse	D48.6	Neubildung unsicheren oder unbekanntem Verhaltens: Brustdrüse [Mamma]
C50.8	Bösartige Neubildung: Brustdrüse, mehrere Teilbereiche überlappend	Z40.00	Prophylaktische Operation wegen Risikofaktoren in Verbindung mit bösartigen Neubildungen: Prophylaktische Operation an der Brustdrüse [Mamma]
C50.9	Bösartige Neubildung: Brustdrüse, nicht näher bezeichnet	Z42.1	Nachbehandlung unter Anwendung plastischer Chirurgie der Mamma [Brustdrüse]

Prozedur J06-2

85.A0 ↔	Mastektomie, n.n.bez.	85.A3.12 ↔	Brustwarzenerhaltende Mastektomie mit kompletter Resektion des Drüsengewebes, mit Straffung des Hautmantels
85.A1 ↔	Partielle Mastektomie	85.A4 ↔	Einfache Mastektomie
85.A2.11 ↔	Hautsparende Mastektomie mit kompletter Resektion des Drüsengewebes, ohne weitere Massnahmen	85.A5 ↔	Modifizierte radikale Mastektomie
85.A2.12 ↔	Hautsparende Mastektomie mit kompletter Resektion des Drüsengewebes, mit Straffung des Hautmantels	85.A6.11 ↔	Radikale Mastektomie ohne Brustwandteilresektion
85.A3.11 ↔	Brustwarzenerhaltende Mastektomie mit kompletter Resektion des Drüsengewebes, ohne weitere Massnahmen	85.A6.12 ↔	Radikale Mastektomie mit Brustwandteilresektion
		85.A7 ↔	Erweiterte radikale Mastektomie
		85.A8 ↔	Mastektomie bei Gynäkomastie
		85.A9 ↔	Mastektomie, sonstige

Prozedur J06-3

85.B ↔	Mammareduktionsplastik	85.E0 ↔	Prothesenimplantation an der Mamma, n.n.bez.
85.D0 ↔	Augmentationsmammoplastik, n.n.bez.	85.E1 ↔	Prothesenimplantation an der Mamma, zur primären Rekonstruktion
85.D1 ↔	Intramammäre Injektion zur Augmentation	85.E2 ↔	Prothesenimplantation an der Mamma, zur sekundären Rekonstruktion
85.D2 ↔	Prothesenimplantation an der Mamma zur Augmentation	85.E9 ↔	Prothesenimplantation an der Mamma, sonstige
85.D9 ↔	Augmentationsmammoplastik, sonstige		

ADRG J08**Andere Hauttransplantation oder Debridement mit komplexer Diagnose oder mit zusätzlichem Eingriff an Kopf und Hals oder äusserst schwere CC**

Mindestens eine Prozedur in Tabelle J08-2 und (Hauptdiagnose in Tabelle J08-1 oder Prozedur in Tabelle J08-3 oder PCCL > 3)

DRG J08A**Andere Hauttransplantation oder Debridement mit komplexer Diagnose oder mit zusätzlichem Eingriff an Kopf und Hals, mit äusserst schweren CC**

PCCL > 3

DRG J08B**Andere Hauttransplantation oder Debridement mit komplexer Diagnose oder mit zusätzlichem Eingriff an Kopf und Hals****Diagnose J08-1**

A18.4	Tuberkulose der Haut und des Unterhautgewebes	L10.3	Brasilianischer Pemphigus [fogo selvagem]
A22.0	Hautmilzbrand	L10.5	Arzneimittelinduzierter Pemphigus
A31.1	Infektion der Haut durch sonstige Mykobakterien	L11.8	Sonstige näher bezeichnete akantholytische Dermatosen
A42.2	Zervikofaziale Aktinomykose		Akantholytische Dermatose, nicht näher bezeichnet
A43.1	Nokardiose der Haut	L11.9	Bullöses Pemphigoid
C50.1	Bösartige Neubildung: Zentraler Drüsenkörper der Brustdrüse	L12.0	Chronisch-bullöse Dermatose des Kindesalters
C50.2	Bösartige Neubildung: Oberer innerer Quadrant der Brustdrüse	L12.2	Psoriasis vulgaris
C50.3	Bösartige Neubildung: Unterer innerer Quadrant der Brustdrüse	L40.0	Generalisierte Psoriasis pustulosa
C50.4	Bösartige Neubildung: Oberer äusserer Quadrant der Brustdrüse	L40.1	Psoriasis pustulosa palmoplantaris
C50.5	Bösartige Neubildung: Unterer äusserer Quadrant der Brustdrüse	L40.3	Psoriasis guttata
C50.6	Bösartige Neubildung: Recessus axillaris der Brustdrüse	L40.4	Sonstige Psoriasis
C50.8	Bösartige Neubildung: Brustdrüse, mehrere Teilbereiche überlappend	L40.8	Psoriasis, nicht näher bezeichnet
C50.9	Bösartige Neubildung: Brustdrüse, nicht näher bezeichnet	L40.9	Parapsoriasis mit Poikilodermie
D05.0	Lobuläres Carcinoma in situ der Brustdrüse	L41.5	Pityriasis rubra pilaris
D05.1	Carcinoma in situ der Milchgänge	L44.0	Nichtbullöses Erythema exsudativum multiforme
D05.7	Sonstiges Carcinoma in situ der Brustdrüse	L51.0	Bullöses Erythema exsudativum multiforme
D05.9	Carcinoma in situ der Brustdrüse, nicht näher bezeichnet	L51.1	Toxische epidermale Nekrolyse [Lyell-Syndrom]: Befall von weniger als 30 % der Körperoberfläche
D48.6	Neubildung unsicheren oder unbekanntem Verhalten: Brustdrüse [Mamma]	L51.20	Toxische epidermale Nekrolyse [Lyell-Syndrom]: Befall von 30 % der Körperoberfläche und mehr
L00.1	Staphylococcal scalded skin syndrome [SSS-Syndrom]: Befall von 30 % der Körperoberfläche und mehr	L51.21	Erythematöse Krankheit, nicht näher bezeichnet
L10.1	Pemphigus vegetans	L53.9	Pyoderma gangraenosum
		L88	Poikiloderma atrophicans vasculares [Jacobi]
		L94.5	Livedo-Vaskulitis
		L95.0	Ichthyosis vulgaris
		Q80.0	X-chromosomal-rezessive Ichthyosis
		Q80.1	Lamelläre Ichthyosis
		Q80.2	Bullöse kongenitale ichthyosiforme Erythrodermie
		Q80.3	Ichthyosis congenita gravis [Harlekinfetus]
		Q80.4	Sonstige Ichthyosis congenita
		Q80.8	Ichthyosis congenita, nicht näher bezeichnet
		Q80.9	

Prozedur J08-2

08.22 ↔	Exzision einer anderen kleineren Läsion am Augenlid	08.89.13 ↔	Plastische Rekonstruktion des Augenlids durch Oberflächenbehandlung mit Laser
08.23 ↔	Exzision einer grösseren Läsion am Augenlid, nicht durchgehend	08.89.13 ↔	Plastische Rekonstruktion des Augenlids durch Oberflächenbehandlung mit Laser
08.24 ↔	Exzision einer grösseren Läsion am Augenlid, perforierend	08.89.14 ↔	Plastische Rekonstruktion des Augenlids durch sonstige Oberlidverlängerung
08.89.10 ↔	Plastische Rekonstruktion des Augenlids, medialer oder lateraler Lidwinkel	08.89.14 ↔	Plastische Rekonstruktion des Augenlids durch sonstige Oberlidverlängerung
08.89.10 ↔	Plastische Rekonstruktion des Augenlids, medialer oder lateraler Lidwinkel	08.89.15 ↔	Plastische Rekonstruktion des Augenlids durch Unterlidverlängerung
08.89.11 ↔	Plastische Rekonstruktion des Augenlids durch Hebung der Augenbraue	08.89.15 ↔	Plastische Rekonstruktion des Augenlids durch Unterlidverlängerung
08.89.11 ↔	Plastische Rekonstruktion des Augenlids durch Hebung der Augenbraue	08.89.99 ↔	Sonstige plastische Rekonstruktion des Augenlids, sonstige
08.89.12 ↔	Plastische Rekonstruktion des Augenlids durch Entfernung eines Fettgewebeprolapses der Orbita	08.89.99 ↔	Sonstige plastische Rekonstruktion des Augenlids, sonstige
08.89.12 ↔	Plastische Rekonstruktion des Augenlids durch Entfernung eines Fettgewebeprolapses der Orbita		

18.21 ↔	Exzision einer präaurikulären Fistel oder eines präaurikulären Sinus	83.82.25 ↔	Transplantation eines lokalen Muskel- oder Fasziennappens, Leisten- und Genitalregion und Gesäss
18.29.12 ↔	Exzision einer anderen Läsion am äusseren Ohr oder im äusseren Gehörgang	83.82.26 ↔	Transplantation eines lokalen Muskel- oder Fasziennappens, Untere Extremität
18.31 ↔	Radikale Exzision einer Läsion am äusseren Ohr	83.82.29 ↔	Transplantation eines lokalen Muskel- oder Fasziennappens, Andere Lokalisation
18.32 ↔	Resektion der Ohrmuschel, total	83.82.30 ↔	Transplantation eines osteomyokutanen oder osteofasziokutanen Lappens, Kopf und Hals
21.32 ↔	Exzision und lokale Destruktion einer anderen Läsion an der Nase	83.82.31 ↔	Transplantation eines osteomyokutanen oder osteofasziokutanen Lappens, Schulter und Axilla
21.4X.00 ↔	Resektion der Nase, n.n.bez.	83.82.32 ↔	Transplantation eines osteomyokutanen oder osteofasziokutanen Lappens, Oberarm und Ellenbogen
21.4X.12 ↔	Resektion der Nase, partiell	83.82.33 ↔	Transplantation eines osteomyokutanen oder osteofasziokutanen Lappens, Unterarm
21.4X.22 ↔	Resektion der Nase, subtotal	83.82.34 ↔	Transplantation eines osteomyokutanen oder osteofasziokutanen Lappens, Brustwand, Bauch und Rücken
21.4X.32 ↔	Resektion der Nase, total	83.82.35 ↔	Transplantation eines osteomyokutanen oder osteofasziokutanen Lappens, Leisten- und Genitalregion und Gesäss
21.4X.99 ↔	Resektion der Nase, sonstige	83.82.36 ↔	Transplantation eines osteomyokutanen oder osteofasziokutanen Lappens, Untere Extremität
27.56.10 ↔	Kleinflächiges Spalthauttransplantat an Lippe und Mund	83.82.39 ↔	Transplantation eines osteomyokutanen oder osteofasziokutanen Lappens, Andere Lokalisation
27.56.20 ↔	Grossflächiges Spalthauttransplantat an Lippe und Mund	83.8A.30 ↔	Revision von einer sonstigen Lappenplastik mit mikrovasculärer Anastomosierung aus Muskel oder Faszie, Kopf und Hals
27.56.30 ↔	Kleinflächige heterologe Hauttransplantation an die Lippe	83.8A.31 ↔	Revision von einer sonstigen Lappenplastik mit mikrovasculärer Anastomosierung aus Muskel oder Faszie, Schulter und Axilla
27.56.40 ↔	Grossflächig heterologe Hauttransplantation an die Lippe	83.8A.32 ↔	Revision von einer sonstigen Lappenplastik mit mikrovasculärer Anastomosierung aus Muskel oder Faszie, Oberarm und Ellenbogen
27.56.50 ↔	Kleinflächige homologe Hauttransplantation an die Lippe	83.8A.33 ↔	Revision von einer sonstigen Lappenplastik mit mikrovasculärer Anastomosierung aus Muskel oder Faszie, Unterarm
27.56.60 ↔	Grossflächig homologe Hauttransplantation an die Lippe	83.8A.34 ↔	Revision von einer sonstigen Lappenplastik mit mikrovasculärer Anastomosierung aus Muskel oder Faszie, Brustwand, Bauch und Rücken
27.56.99 ↔	Sonstiges Hauttransplantat an Lippe und Mund, sonstige	83.8A.35 ↔	Revision von einer sonstigen Lappenplastik mit mikrovasculärer Anastomosierung aus Muskel oder Faszie, Leisten- und Genitalregion und Gesäss
82.82 ↔	Plastische Rekonstruktion einer Spalthand	83.8A.36 ↔	Revision von einer sonstigen Lappenplastik mit mikrovasculärer Anastomosierung aus Muskel oder Faszie, Untere Extremität
82.89.10 ↔	Sehnenscheidenplastik an der Hand	83.8A.39 ↔	Revision von einer sonstigen Lappenplastik mit mikrovasculärer Anastomosierung aus Muskel oder Faszie, andere Lokalisation
82.89.11 ↔	Knöchernen Refixation von Bänder der Handwurzel und Mittelhand	85.K6.13 ↔	Revision von Haut-Muskel- und Haut-Fett-Lappenplastiken an der Mamma, mit Neuanlage und Korrektur der Gefässanastomose
82.89.12 ↔	Knöchernen Refixation von sonstigen Bänder der Hand	86.41.11 ↔	Radikale und grossflächige Exzision von Läsion oder Gewebe an Haut und Subkutangewebe, ohne primären Wundverschluss, am Kopf
82.89.13 ↔	Gelenkübergreifende Weichteildistraktion bei kongenitalen Anomalien der Hand	86.41.12 ↔	Radikale und grossflächige Exzision von Läsion oder Gewebe an Haut und Subkutangewebe, ohne primären Wundverschluss, am Hals
82.89.14 ↔	Radialisierung bei kongenitalen Anomalien der Hand	86.41.13 ↔	Radikale und grossflächige Exzision von Läsion oder Gewebe an Haut und Subkutangewebe, ohne primären Wundverschluss, an Schulter und Axilla
82.89.15 ↔	Resektion von Schnürringen mit plastischer Rekonstruktion bei kongenitalen Anomalien der Hand	86.41.14 ↔	Radikale und grossflächige Exzision von Läsion oder Gewebe an Haut und Subkutangewebe, ohne primären Wundverschluss, an Oberarm und Ellenbogen
82.89.16 ↔	Transfer einer Zehe als Fingersersatz	86.41.15 ↔	Radikale und grossflächige Exzision von Läsion oder Gewebe an Haut und Subkutangewebe, ohne primären Wundverschluss, an Unterarm
83.43.10 ↔	Entnahme eines myokutanen Lappens zur Transplantation		
83.43.11 ↔	Entnahme eines osteomyokutanen oder osteofasziokutanen Lappens zur Transplantation		
83.43.12 ↔	Entnahme eines sonstigen Lappentransplantates mit mikrovasculärer Anastomosierung aus Muskel oder Faszie		
83.43.99 ↔	Exzision von Muskel oder Faszie zur Transplantation, sonstige		
83.82.09 ↔	Muskel- oder Faszienntransplantation, sonstige		
83.82.10 ↔	Faszienntransplantation, Kopf und Hals		
83.82.11 ↔	Faszienntransplantation, Schulter und Axilla		
83.82.12 ↔	Faszienntransplantation, Oberarm und Ellenbogen		
83.82.13 ↔	Faszienntransplantation, Unterarm		
83.82.14 ↔	Faszienntransplantation, Brustwand, Bauch und Rücken		
83.82.15 ↔	Faszienntransplantation, Leisten- und Genitalregion und Gesäss		
83.82.16 ↔	Faszienntransplantation, Untere Extremität		
83.82.19 ↔	Faszienntransplantation, Andere Lokalisation		
83.82.20 ↔	Transplantation eines lokalen Muskel- oder Fasziennappens, Kopf und Hals		
83.82.21 ↔	Transplantation eines lokalen Muskel- oder Fasziennappens, Schulter und Axilla		
83.82.22 ↔	Transplantation eines lokalen Muskel- oder Fasziennappens, Oberarm und Ellenbogen		
83.82.23 ↔	Transplantation eines lokalen Muskel- oder Fasziennappens, Unterarm		
83.82.24 ↔	Transplantation eines lokalen Muskel- oder Fasziennappens, Brustwand, Bauch und Rücken		

86.41.16 ↔	Radikale und grossflächige Exzision von Läsion oder Gewebe an Haut und Subkutangewebe, ohne primären Wundverschluss, an der Hand	86.43.13 ↔	Radikale und grossflächige Exzision von Läsion oder Gewebe an Haut und Subkutangewebe, mit plastischer Deckung, an Schulter und Axilla
86.41.17 ↔	Radikale und grossflächige Exzision von Läsion oder Gewebe an Haut und Subkutangewebe, ohne primären Wundverschluss, an Brustwand und Rücken	86.43.14 ↔	Radikale und grossflächige Exzision von Läsion oder Gewebe an Haut und Subkutangewebe, mit plastischer Deckung, an Oberarm und Ellenbogen
86.41.18 ↔	Radikale und grossflächige Exzision von Läsion oder Gewebe an Haut und Subkutangewebe, ohne primären Wundverschluss, an Bauchregion und Leiste	86.43.15 ↔	Radikale und grossflächige Exzision von Läsion oder Gewebe an Haut und Subkutangewebe, mit plastischer Deckung, an Unterarm
86.41.1A ↔	Radikale und grossflächige Exzision von Läsion oder Gewebe an Haut und Subkutangewebe, ohne primären Wundverschluss, am Gesäss	86.43.16 ↔	Radikale und grossflächige Exzision von Läsion oder Gewebe an Haut und Subkutangewebe, mit plastischer Deckung, an der Hand
86.41.1B ↔	Radikale und grossflächige Exzision von Läsion oder Gewebe an Haut und Subkutangewebe, ohne primären Wundverschluss, an Oberschenkel und Knie	86.43.17 ↔	Radikale und grossflächige Exzision von Läsion oder Gewebe an Haut und Subkutangewebe, mit plastischer Deckung, an Brustwand und Rücken
86.41.1C ↔	Radikale und grossflächige Exzision von Läsion oder Gewebe an Haut und Subkutangewebe, ohne primären Wundverschluss, an Unterschenkel	86.43.18 ↔	Radikale und grossflächige Exzision von Läsion oder Gewebe an Haut und Subkutangewebe, mit plastischer Deckung, an Bauchregion und Leiste
86.41.1D ↔	Radikale und grossflächige Exzision von Läsion oder Gewebe an Haut und Subkutangewebe, ohne primären Wundverschluss, am Fuss	86.43.1A ↔	Radikale und grossflächige Exzision von Läsion oder Gewebe an Haut und Subkutangewebe, mit plastischer Deckung, am Gesäss
86.42.11 ↔	Radikale und grossflächige Exzision von Läsion oder Gewebe an Haut und Subkutangewebe, mit primärem Wundverschluss, am Kopf	86.43.1B ↔	Radikale und grossflächige Exzision von Läsion oder Gewebe an Haut und Subkutangewebe, mit plastischer Deckung, an Oberschenkel und Knie
86.42.12 ↔	Radikale und grossflächige Exzision von Läsion oder Gewebe an Haut und Subkutangewebe, mit primärem Wundverschluss, am Hals	86.43.1C ↔	Radikale und grossflächige Exzision von Läsion oder Gewebe an Haut und Subkutangewebe, mit plastischer Deckung, an Unterschenkel
86.42.13 ↔	Radikale und grossflächige Exzision von Läsion oder Gewebe an Haut und Subkutangewebe, mit primärem Wundverschluss, an Schulter und Axilla	86.43.1D ↔	Radikale und grossflächige Exzision von Läsion oder Gewebe an Haut und Subkutangewebe, mit plastischer Deckung, am Fuss
86.42.14 ↔	Radikale und grossflächige Exzision von Läsion oder Gewebe an Haut und Subkutangewebe, mit primärem Wundverschluss, an Oberarm und Ellenbogen	86.6A.11 ↔	Autologe Vollhauttransplantation, kleinflächig, am Kopf
86.42.15 ↔	Radikale und grossflächige Exzision von Läsion oder Gewebe an Haut und Subkutangewebe, mit primärem Wundverschluss, an Unterarm	86.6A.12 ↔	Autologe Vollhauttransplantation, kleinflächig, am Hals
86.42.16 ↔	Radikale und grossflächige Exzision von Läsion oder Gewebe an Haut und Subkutangewebe, mit primärem Wundverschluss, an der Hand	86.6A.13 ↔	Autologe Vollhauttransplantation, kleinflächig, an Schulter und Axilla
86.42.17 ↔	Radikale und grossflächige Exzision von Läsion oder Gewebe an Haut und Subkutangewebe, mit primärem Wundverschluss, an Brustwand und Rücken	86.6A.14 ↔	Autologe Vollhauttransplantation, kleinflächig, an Oberarm und Ellenbogen
86.42.18 ↔	Radikale und grossflächige Exzision von Läsion oder Gewebe an Haut und Subkutangewebe, mit primärem Wundverschluss, an Bauchregion und Leiste	86.6A.15 ↔	Autologe Vollhauttransplantation, kleinflächig, am Unterarm
86.42.1A ↔	Radikale und grossflächige Exzision von Läsion oder Gewebe an Haut und Subkutangewebe, mit primärem Wundverschluss, am Gesäss	86.6A.16 ↔	Autologe Vollhauttransplantation, kleinflächig, an der Hand
86.42.1B ↔	Radikale und grossflächige Exzision von Läsion oder Gewebe an Haut und Subkutangewebe, mit primärem Wundverschluss, an Oberschenkel und Knie	86.6A.16 ↔	Autologe Vollhauttransplantation, kleinflächig, an der Hand
86.42.1C ↔	Radikale und grossflächige Exzision von Läsion oder Gewebe an Haut und Subkutangewebe, mit primärem Wundverschluss, an Unterschenkel	86.6A.17 ↔	Autologe Vollhauttransplantation, kleinflächig, an Brustwand und Rücken
86.42.1D ↔	Radikale und grossflächige Exzision von Läsion oder Gewebe an Haut und Subkutangewebe, mit primärem Wundverschluss, am Fuss	86.6A.18 ↔	Autologe Vollhauttransplantation, kleinflächig, an Bauchregion und Leiste
86.43.11 ↔	Radikale und grossflächige Exzision von Läsion oder Gewebe an Haut und Subkutangewebe, mit plastischer Deckung, am Kopf	86.6A.1A ↔	Autologe Vollhauttransplantation, kleinflächig, am Gesäss
86.43.12 ↔	Radikale und grossflächige Exzision von Läsion oder Gewebe an Haut und Subkutangewebe, mit plastischer Deckung, am Hals	86.6A.1B ↔	Autologe Vollhauttransplantation, kleinflächig, an Oberschenkel und Knie
		86.6A.1C ↔	Autologe Vollhauttransplantation, kleinflächig, am Unterschenkel
		86.6A.1D ↔	Autologe Vollhauttransplantation, kleinflächig, am Fuss
		86.6A.21 ↔	Autologe Vollhauttransplantation, grossflächig, am Kopf
		86.6A.22 ↔	Autologe Vollhauttransplantation, grossflächig, am Hals
		86.6A.23 ↔	Autologe Vollhauttransplantation, grossflächig, an Schulter und Axilla
		86.6A.24 ↔	Autologe Vollhauttransplantation, grossflächig, an Oberarm und Ellenbogen
		86.6A.25 ↔	Autologe Vollhauttransplantation, grossflächig, am Unterarm
		86.6A.26 ↔	Autologe Vollhauttransplantation, grossflächig, an der Hand
		86.6A.26 ↔	Autologe Vollhauttransplantation, grossflächig, an der Hand

- 86.6A.27 ↔ Autologe Vollhauttransplantation, grossflächig, an Brustwand und Rücken
- 86.6A.28 ↔ Autologe Vollhauttransplantation, grossflächig, an Bauchregion und Leiste
- 86.6A.2A ↔ Autologe Vollhauttransplantation, grossflächig, am Gesäss
- 86.6A.2B ↔ Autologe Vollhauttransplantation, grossflächig, an Oberschenkel und Knie
- 86.6A.2C ↔ Autologe Vollhauttransplantation, grossflächig, am Unterschenkel
- 86.6A.2D ↔ Autologe Vollhauttransplantation, grossflächig, am Fuss
- 86.6B.11 ↔ Autologe Spalthauttransplantation, kleinflächig, am Kopf
- 86.6B.12 ↔ Autologe Spalthauttransplantation, kleinflächig, am Hals
- 86.6B.13 ↔ Autologe Spalthauttransplantation, kleinflächig, an Schulter und Axilla
- 86.6B.14 ↔ Autologe Spalthauttransplantation, kleinflächig, an Oberarm und Ellenbogen
- 86.6B.15 ↔ Autologe Spalthauttransplantation, kleinflächig, am Unterarm
- 86.6B.16 ↔ Autologe Spalthauttransplantation, kleinflächig, an der Hand
- 86.6B.16 ↔ Autologe Spalthauttransplantation, kleinflächig, an der Hand
- 86.6B.16 ↔ Autologe Spalthauttransplantation, kleinflächig, an der Hand
- 86.6B.17 ↔ Autologe Spalthauttransplantation, kleinflächig, an Brustwand und Rücken
- 86.6B.18 ↔ Autologe Spalthauttransplantation, kleinflächig, an Bauchregion und Leiste
- 86.6B.1A ↔ Autologe Spalthauttransplantation, kleinflächig, am Gesäss
- 86.6B.1B ↔ Autologe Spalthauttransplantation, kleinflächig, an Oberschenkel und Knie
- 86.6B.1C ↔ Autologe Spalthauttransplantation, kleinflächig, am Unterschenkel
- 86.6B.1D ↔ Autologe Spalthauttransplantation, kleinflächig, am Fuss
- 86.6B.21 ↔ Autologe Spalthauttransplantation, grossflächig, am Kopf
- 86.6B.22 ↔ Autologe Spalthauttransplantation, grossflächig, am Hals
- 86.6B.23 ↔ Autologe Spalthauttransplantation, grossflächig, an Schulter und Axilla
- 86.6B.24 ↔ Autologe Spalthauttransplantation, grossflächig, an Oberarm und Ellenbogen
- 86.6B.25 ↔ Autologe Spalthauttransplantation, grossflächig, am Unterarm
- 86.6B.26 ↔ Autologe Spalthauttransplantation, grossflächig, an der Hand
- 86.6B.26 ↔ Autologe Spalthauttransplantation, grossflächig, an der Hand
- 86.6B.26 ↔ Autologe Spalthauttransplantation, grossflächig, an der Hand
- 86.6B.27 ↔ Autologe Spalthauttransplantation, grossflächig, an Brustwand und Rücken
- 86.6B.28 ↔ Autologe Spalthauttransplantation, grossflächig, an Bauchregion und Leiste
- 86.6B.2A ↔ Autologe Spalthauttransplantation, grossflächig, am Gesäss
- 86.6B.2B ↔ Autologe Spalthauttransplantation, grossflächig, an Oberschenkel und Knie
- 86.6B.2C ↔ Autologe Spalthauttransplantation, grossflächig, am Unterschenkel
- 86.6B.2D ↔ Autologe Spalthauttransplantation, grossflächig, am Fuss
- 86.6C.21 ↔ Permanenter Hautersatz durch zweischichtiges Dermis-Epidermis-Ersatzmaterial, grossflächig, am Kopf
- 86.6C.26 ↔ Permanenter Hautersatz durch zweischichtiges Dermis-Epidermis-Ersatzmaterial, grossflächig, an der Hand
- 86.6C.2D ↔ Permanenter Hautersatz durch zweischichtiges Dermis-Epidermis-Ersatzmaterial, grossflächig, am Fuss
- 86.6C.2E ↔ Permanenter Hautersatz durch zweischichtiges Dermis-Epidermis-Ersatzmaterial, grossflächig, an anderer Lokalisation
- 86.6D.11 ↔ Revision einer freien Hauttransplantation und eines permanenten Hautersatzes, am Kopf
- 86.6D.16 ↔ Revision einer freien Hauttransplantation und eines permanenten Hautersatzes, an der Hand
- 86.6D.1D ↔ Revision einer freien Hauttransplantation und eines permanenten Hautersatzes, am Fuss
- 86.6D.1E ↔ Revision einer freien Hauttransplantation und eines permanenten Hautersatzes, an anderer Lokalisation
- 86.7A.21 ↔ Dehnungsplastik, grossflächig, am Kopf
- 86.7A.26 ↔ Dehnungsplastik, grossflächig, an der Hand
- 86.7A.26 ↔ Dehnungsplastik, grossflächig, an der Hand
- 86.7A.2D ↔ Dehnungsplastik, grossflächig, am Fuss
- 86.7A.2E ↔ Dehnungsplastik, grossflächig, an anderer Lokalisation
- 86.7A.31 ↔ Verschiebe-Rotationsplastik, kleinflächig, am Kopf
- 86.7A.36 ↔ Verschiebe-Rotationsplastik, kleinflächig, an der Hand
- 86.7A.36 ↔ Verschiebe-Rotationsplastik, kleinflächig, an der Hand
- 86.7A.3D ↔ Verschiebe-Rotationsplastik, kleinflächig, am Fuss
- 86.7A.3E ↔ Verschiebe-Rotationsplastik, kleinflächig, an anderer Lokalisation
- 86.7A.41 ↔ Verschiebe-Rotationsplastik, grossflächig, am Kopf
- 86.7A.46 ↔ Verschiebe-Rotationsplastik, grossflächig, an der Hand
- 86.7A.46 ↔ Verschiebe-Rotationsplastik, grossflächig, an der Hand
- 86.7A.4D ↔ Verschiebe-Rotationsplastik, grossflächig, am Fuss
- 86.7A.4E ↔ Verschiebe-Rotationsplastik, grossflächig, an anderer Lokalisation
- 86.7A.51 ↔ Transpositionsplastik (VY), kleinflächig, am Kopf
- 86.7A.56 ↔ Transpositionsplastik (VY), kleinflächig, an der Hand
- 86.7A.56 ↔ Transpositionsplastik (VY), kleinflächig, an der Hand
- 86.7A.5D ↔ Transpositionsplastik (VY), kleinflächig, am Fuss
- 86.7A.5E ↔ Transpositionsplastik (VY), kleinflächig, an anderer Lokalisation
- 86.7A.61 ↔ Transpositionsplastik (VY), grossflächig, am Kopf
- 86.7A.66 ↔ Transpositionsplastik (VY), grossflächig, an der Hand
- 86.7A.66 ↔ Transpositionsplastik (VY), grossflächig, an der Hand
- 86.7A.6D ↔ Transpositionsplastik (VY), grossflächig, am Fuss
- 86.7A.6E ↔ Transpositionsplastik (VY), grossflächig, an anderer Lokalisation
- 86.7A.71 ↔ Insellappenplastik, kleinflächig, am Kopf
- 86.7A.76 ↔ Insellappenplastik, kleinflächig, an der Hand
- 86.7A.76 ↔ Insellappenplastik, kleinflächig, an der Hand
- 86.7A.7D ↔ Insellappenplastik, kleinflächig, am Fuss
- 86.7A.7E ↔ Insellappenplastik, kleinflächig, an anderer Lokalisation
- 86.7A.81 ↔ Insellappenplastik, grossflächig, am Kopf
- 86.7A.86 ↔ Insellappenplastik, grossflächig, an der Hand
- 86.7A.86 ↔ Insellappenplastik, grossflächig, an der Hand
- 86.7A.8D ↔ Insellappenplastik, grossflächig, am Fuss
- 86.7A.8E ↔ Insellappenplastik, grossflächig, an anderer Lokalisation
- 86.7A.91 ↔ Lokale Lappenplastik an Haut und Subkutangewebe, sonstige, am Kopf
- 86.7A.96 ↔ Lokale Lappenplastik an Haut und Subkutangewebe, sonstige, an der Hand
- 86.7A.96 ↔ Lokale Lappenplastik an Haut und Subkutangewebe, sonstige, an der Hand
- 86.7A.9D ↔ Lokale Lappenplastik an Haut und Subkutangewebe, sonstige, am Fuss

86.7A.9E ↔ Lokale Lappenplastik an Haut und Subkutangewebe, sonstige, an anderer Lokalisation	86.7E.2D ↔ Revision von gestielter regionaler Lappenplastik, am Fuss
86.7A.B6 ↔ Z-Plastik, grossflächig, an der Hand	86.7E.2E ↔ Revision von gestielter regionaler Lappenplastik, an anderer Lokalisation
86.7A.B6 ↔ Z-Plastik, grossflächig, an der Hand	86.7E.31 ↔ Revision von gestielter Fernlappenplastik, am Kopf
86.7A.D6 ↔ W-Plastik, grossflächig, an der Hand	86.7E.36 ↔ Revision von gestielter Fernlappenplastik, an der Hand
86.7A.D6 ↔ W-Plastik, grossflächig, an der Hand	86.7E.3D ↔ Revision von gestielter Fernlappenplastik, am Fuss
86.7B.11 ↔ Gestielte regionale Lappenplastik, am Kopf	86.7E.3E ↔ Revision von gestielter Fernlappenplastik, an anderer Lokalisation
86.7B.12 ↔ Gestielte regionale Lappenplastik, am Hals	86.7E.41 ↔ Revision von einer Plastik mit freien Lappen mit mikrovaskulärer Anastomosierung, am Kopf
86.7B.13 ↔ Gestielte regionale Lappenplastik, an Schulter und Axilla	86.7E.46 ↔ Revision von einer Plastik mit freien Lappen mit mikrovaskulärer Anastomosierung, an der Hand
86.7B.14 ↔ Gestielte regionale Lappenplastik, an Oberarm und Ellenbogen	86.7E.4D ↔ Revision von einer Plastik mit freien Lappen mit mikrovaskulärer Anastomosierung, am Fuss
86.7B.15 ↔ Gestielte regionale Lappenplastik, am Unterarm	86.7E.4E ↔ Revision von einer Plastik mit freien Lappen mit mikrovaskulärer Anastomosierung, an anderer Lokalisation
86.7B.16 ↔ Gestielte regionale Lappenplastik, an der Hand	86.88.D1 ↔ Temporäre Weichteildeckung durch alloplastisches Material, grossflächig, am Kopf
86.7B.16 ↔ Gestielte regionale Lappenplastik, an der Hand	86.88.D6 ↔ Temporäre Weichteildeckung durch alloplastisches Material, grossflächig, an der Hand
86.7B.17 ↔ Gestielte regionale Lappenplastik, an Brustwand und Rücken	86.88.DD ↔ Temporäre Weichteildeckung durch alloplastisches Material, grossflächig, am Fuss
86.7B.18 ↔ Gestielte regionale Lappenplastik, an Bauchregion und Leiste	86.88.E1 ↔ Temporäre Weichteildeckung mittels allogener Haut, kleinflächig, am Kopf
86.7B.1A ↔ Gestielte regionale Lappenplastik, am Gesäss	86.88.E6 ↔ Temporäre Weichteildeckung mittels allogener Haut, kleinflächig, an der Hand
86.7B.1B ↔ Gestielte regionale Lappenplastik, an Oberschenkel und Knie	86.88.ED ↔ Temporäre Weichteildeckung mittels allogener Haut, kleinflächig, am Fuss
86.7B.1C ↔ Gestielte regionale Lappenplastik, am Unterschenkel	86.88.F1 ↔ Temporäre Weichteildeckung mittels allogener Haut, grossflächig, am Kopf
86.7B.1D ↔ Gestielte regionale Lappenplastik, am Fuss	86.88.F6 ↔ Temporäre Weichteildeckung mittels allogener Haut, grossflächig, an der Hand
86.7C.11 ↔ Gestielte Fernlappenplastik, am Kopf	86.88.FD ↔ Temporäre Weichteildeckung mittels allogener Haut, grossflächig, am Fuss
86.7C.12 ↔ Gestielte Fernlappenplastik, am Hals	86.88.G1 ↔ Temporäre Weichteildeckung mittels xenogener Haut, kleinflächig, am Kopf
86.7C.13 ↔ Gestielte Fernlappenplastik, an Schulter und Axilla	86.88.G6 ↔ Temporäre Weichteildeckung mittels xenogener Haut, kleinflächig, an der Hand
86.7C.14 ↔ Gestielte Fernlappenplastik, an Oberarm und Ellenbogen	86.88.GD ↔ Temporäre Weichteildeckung mittels xenogener Haut, kleinflächig, am Fuss
86.7C.15 ↔ Gestielte Fernlappenplastik, am Unterarm	86.88.H1 ↔ Temporäre Weichteildeckung mittels xenogener Haut, grossflächig, am Kopf
86.7C.16 ↔ Gestielte Fernlappenplastik, an der Hand	86.88.H6 ↔ Temporäre Weichteildeckung mittels xenogener Haut, grossflächig, an der Hand
86.7C.16 ↔ Gestielte Fernlappenplastik, an der Hand	86.88.HD ↔ Temporäre Weichteildeckung mittels xenogener Haut, grossflächig, am Fuss
86.7C.17 ↔ Gestielte Fernlappenplastik, an Brustwand und Rücken	86.8A.11 ↔ Weichteildeckung und Hautersatz mittels kultivierten Keratinozyten mit Applikation als Blatt, kleinflächig, am Kopf
86.7C.18 ↔ Gestielte Fernlappenplastik, an Bauchregion und Leiste	86.8A.16 ↔ Weichteildeckung und Hautersatz mittels kultivierten Keratinozyten mit Applikation als Blatt, kleinflächig, an der Hand
86.7C.1A ↔ Gestielte Fernlappenplastik, am Gesäss	86.8A.1D ↔ Weichteildeckung und Hautersatz mittels kultivierten Keratinozyten mit Applikation als Blatt, kleinflächig, am Fuss
86.7C.1B ↔ Gestielte Fernlappenplastik, an Oberschenkel und Knie	86.8A.1E ↔ Weichteildeckung und Hautersatz mittels kultivierten Keratinozyten mit Applikation als Blatt, kleinflächig, an anderer Lokalisation
86.7C.1C ↔ Gestielte Fernlappenplastik, am Unterschenkel	86.8A.21 ↔ Weichteildeckung und Hautersatz mittels kultivierten Keratinozyten mit Applikation als Blatt, grossflächig, am Kopf
86.7C.1D ↔ Gestielte Fernlappenplastik, am Fuss	86.8A.26 ↔ Weichteildeckung und Hautersatz mittels kultivierten Keratinozyten mit Applikation als Blatt, grossflächig, an der Hand
86.7D.11 ↔ Plastik mit freiem Lappen mit mikrovaskulärer Anastomosierung, am Kopf	86.8A.2D ↔ Weichteildeckung und Hautersatz mittels kultivierten Keratinozyten mit Applikation als Blatt, grossflächig, am Fuss
86.7D.12 ↔ Plastik mit freiem Lappen mit mikrovaskulärer Anastomosierung, am Hals	
86.7D.13 ↔ Plastik mit freiem Lappen mit mikrovaskulärer Anastomosierung, an Schulter und Axilla	
86.7D.14 ↔ Plastik mit freiem Lappen mit mikrovaskulärer Anastomosierung, an Oberarm und Ellenbogen	
86.7D.15 ↔ Plastik mit freiem Lappen mit mikrovaskulärer Anastomosierung, am Unterarm	
86.7D.16 ↔ Plastik mit freiem Lappen mit mikrovaskulärer Anastomosierung, an der Hand	
86.7D.16 ↔ Plastik mit freiem Lappen mit mikrovaskulärer Anastomosierung, an der Hand	
86.7D.17 ↔ Plastik mit freiem Lappen mit mikrovaskulärer Anastomosierung, an Brustwand und Rücken	
86.7D.18 ↔ Plastik mit freiem Lappen mit mikrovaskulärer Anastomosierung, an Bauchregion und Leiste	
86.7D.1A ↔ Plastik mit freiem Lappen mit mikrovaskulärer Anastomosierung, am Gesäss	
86.7D.1B ↔ Plastik mit freiem Lappen mit mikrovaskulärer Anastomosierung, an Oberschenkel und Knie	
86.7D.1C ↔ Plastik mit freiem Lappen mit mikrovaskulärer Anastomosierung, am Unterschenkel	
86.7D.1D ↔ Plastik mit freiem Lappen mit mikrovaskulärer Anastomosierung, am Fuss	
86.7E.21 ↔ Revision von gestielter regionaler Lappenplastik, am Kopf	
86.7E.26 ↔ Revision von gestielter regionaler Lappenplastik, an der Hand	

86.8A.2E ↔ Weichteildeckung und Hautersatz mittels kultivierten Keratinozyten mit Applikation als Blatt, grossflächig, an anderer Lokalisation	86.8A.4D ↔ Weichteildeckung und Hautersatz mittels Applikation von Zellsuspension (Sprühtherapie) von autologen kultivierten Keratinozyten und Fibroblasten, grossflächig, am Fuss
86.8A.31 ↔ Weichteildeckung und Hautersatz mittels Applikation von Zellsuspension (Sprühtherapie) von autologen kultivierten Keratinozyten und Fibroblasten, kleinflächig, am Kopf	86.8A.4E ↔ Weichteildeckung und Hautersatz mittels Applikation von Zellsuspension (Sprühtherapie) von autologen kultivierten Keratinozyten und Fibroblasten, grossflächig, an anderer Lokalisation
86.8A.36 ↔ Weichteildeckung und Hautersatz mittels Applikation von Zellsuspension (Sprühtherapie) von autologen kultivierten Keratinozyten und Fibroblasten, kleinflächig, an der Hand	86.91 ↔ Exzision von Haut zur Transplantation
86.8A.3D ↔ Weichteildeckung und Hautersatz mittels Applikation von Zellsuspension (Sprühtherapie) von autologen kultivierten Keratinozyten und Fibroblasten, kleinflächig, am Fuss	86.93.09 ↔ Einsetzen eines Gewebeexpanders, sonstige
86.8A.3E ↔ Weichteildeckung und Hautersatz mittels Applikation von Zellsuspension (Sprühtherapie) von autologen kultivierten Keratinozyten und Fibroblasten, kleinflächig, an anderer Lokalisation	86.93.21 ↔ Einsetzen eines Gewebeexpanders am Kopf
86.8A.41 ↔ Weichteildeckung und Hautersatz mittels Applikation von Zellsuspension (Sprühtherapie) von autologen kultivierten Keratinozyten und Fibroblasten, grossflächig, am Kopf	86.93.26 ↔ Einsetzen eines Gewebeexpanders an der Hand
86.8A.46 ↔ Weichteildeckung und Hautersatz mittels Applikation von Zellsuspension (Sprühtherapie) von autologen kultivierten Keratinozyten und Fibroblasten, grossflächig, an der Hand	86.93.2D ↔ Einsetzen eines Gewebeexpanders am Fuss
	86.93.2E ↔ Einsetzen eines Gewebeexpanders an anderer Lokalisation
	86.A2.11 ↔ Temporäre Weichteildeckung durch hydrolytisch resorbierbare Membran, kleinflächig, am Kopf
	86.A2.16 ↔ Temporäre Weichteildeckung durch hydrolytisch resorbierbare Membran, kleinflächig, an der Hand
	86.A2.1D ↔ Temporäre Weichteildeckung durch hydrolytisch resorbierbare Membran, kleinflächig, am Fuss
	86.A2.21 ↔ Temporäre Weichteildeckung durch hydrolytisch resorbierbare Membran, grossflächig, am Kopf
	86.A2.26 ↔ Temporäre Weichteildeckung durch hydrolytisch resorbierbare Membran, grossflächig, an der Hand
	86.A2.2D ↔ Temporäre Weichteildeckung durch hydrolytisch resorbierbare Membran, grossflächig, am Fuss

Prozedur J08-3

01.12.00 ↔ Offene Biopsie an den Hirnhäuten, n.n.bez.	01.24.38 ↔ Zugang zur Schädelbasis, transpyramidal
01.12.10 ↔ Stereotaktische offene Biopsie an den Hirnhäuten	01.24.39 ↔ Zugang zur Schädelbasis, sonstige
01.12.99 ↔ Offene Biopsie an den Hirnhäuten, sonstige	01.24.3A ↔ Zugang zur Schädelbasis, transkondylär
01.14.00 ↔ Offene Biopsie am Gehirn, n.n.bez.	01.24.3B ↔ Zugang zur Schädelbasis, transorbital
01.14.10 ↔ Stereotaktische offene Biopsie am Gehirn	01.24.3C ↔ Zugang zur Schädelbasis, mit Le-Fort-I-Osteotomie
01.14.99 ↔ Offene Biopsie am Gehirn, sonstige	01.24.3D ↔ Zugang zur Schädelbasis, transnasal-transcribiform
01.15 ↔ Biopsie am Schädel	01.24.3E ↔ Zugang zur Schädelbasis, transnasal-transclival
01.21 ↔ Inzision und Drainage an den kranialen Sinus	01.24.3F ↔ Zugang zur Schädelbasis, transoral-transclival
01.24.00 ↔ Sonstige Kraniotomie, n.n.bez.	01.24.3G ↔ Zugang zur Schädelbasis, transnasal-transpterygoidal
01.24.10 ↔ Sonstige Kraniotomie mit Dekompression	01.24.99 ↔ Sonstige Kraniotomie, sonstige
01.24.11 ↔ Sonstige Kraniotomie zur Entleerung eines epiduralen Hämatoms	01.25.00 ↔ Sonstige Kraniektomie, n.n.bez.
01.24.12 ↔ Sonstige Kraniotomie zur Entleerung eines epiduralen Epyems	01.25.10 ↔ Sonstige Kraniektomie mit Dekompression
01.24.13 ↔ Sonstige Kraniotomie, Einlegen von alloplastischem Material oder Medikamententrägers in den Schädelknochen oder Epiduralraum	01.25.11 ↔ Sonstige Kraniektomie zur Entleerung eines epiduralen Hämatoms
01.24.14 ↔ Sonstige Kraniotomie, Entfernung von alloplastischem Material oder Medikamententrägers aus Schädelknochen oder Epiduralraum	01.25.12 ↔ Sonstige Kraniektomie zur Entleerung eines epiduralen Epyems
01.24.15 ↔ Sonstige Kraniotomie, Entfernung eines Fremdkörpers aus Schädelknochen oder Epiduralraum	01.25.13 ↔ Sonstige Kraniektomie zur Entfernung eines Fremdkörpers aus Schädelknochen oder Epiduralraum
01.24.16 ↔ Sonstige Kraniotomie, sonstige Drainage epiduraler Flüssigkeit oder aus sonstigen Gründen	01.25.14 ↔ Sonstige Kraniektomie mit Einlegen von alloplastischem Material oder eines Medikamententrägers in den Schädelknochen oder Epiduralraum
01.24.20 ↔ Kraniotomie der Kalotte als Zugang, n.n.bez.	01.25.19 ↔ Sonstige Kraniektomie zur Drainage epiduraler Flüssigkeit oder aus sonstigen Gründen
01.24.21 ↔ Bohrlochtrepanation der Kalotte als Zugang	01.25.20 ↔ Sonstige Kraniektomie, Rekraniektomie mit Einbringen einer Drainage
01.24.22 ↔ Stereotaktisch geführte Schädelöffnung über die Kalotte als Zugang	01.25.21 ↔ Sonstige Kraniektomie, Rekraniektomie zur Entfernung von alloplastischem Material oder eines Medikamententrägers aus dem Schädelknochen oder Epiduralraumes
01.24.29 ↔ Kraniotomie der Kalotte als Zugang, sonstige	01.25.99 ↔ Sonstige Kraniektomie, sonstige
01.24.30 ↔ Zugang zur Schädelbasis, n.n.bez.	01.26 ↔ Einsetzen und Ersetzen eines Katheters in die Schädelhöhle oder Hirngewebe
01.24.31 ↔ Zugang zur Schädelbasis, transoral	01.28 ↔ Einsetzen von intrakraniellen Katheter(n) via Bohrloch(löcher)
01.24.32 ↔ Zugang zur Schädelbasis, transoral mit Spaltung des weichen Gaumens	01.29.00 ↔ Revision ohne Ersatz von Katheter(n) aus Schädelhöhle oder Hirngewebe, n.n.bez.
01.24.33 ↔ Zugang zur Schädelbasis, transoral mit Spaltung des weichen sowie harten Gaumens	
01.24.34 ↔ Zugang zur Schädelbasis, transsphenoidal	
01.24.35 ↔ Zugang zur Schädelbasis, transthemoidal	
01.24.36 ↔ Zugang zur Schädelbasis, transmastoidal	
01.24.37 ↔ Zugang zur Schädelbasis, translabyrinthär	

01.29.10 ↔ Stereotaktische Revision ohne Ersatz von intrazerebralen Kathetern zur intraventrikulären Infusion	01.6X.10 ↔ Exzision und Destruktion von Tumorgewebe an der Schädelbasis
01.29.99 ↔ Revision ohne Ersatz von Katheter(n) aus Schädelhöhle oder Hirngewebe, sonstige	01.6X.11 ↔ Exzision und Destruktion von Tumorgewebe an der Kalotte
01.31.00 ↔ Inzision an den Hirnhäuten, n.n.bez.	01.6X.20 ↔ Exzision und Destruktion vom sonstigem erkrankten Gewebe an der Schädelbasis
01.31.10 ↔ Inzision an den Hirnhäuten zur Entleerung eines subduralen Hämatoms (Hygroms)	01.6X.21 ↔ Exzision und Destruktion von sonstigem erkrankten Gewebe an der Kalotte
01.31.11 ↔ Inzision an den Hirnhäuten zur Entleerung eines subduralen Empyems	01.6X.22 ↔ Exzision und Destruktion von sonstigem erkrankten Gewebe an der Kalotte mit Hirnhäuten
01.31.20 ↔ Inzision an den Hirnhäuten zur Drainage von subduraler und subarachnoidaler Flüssigkeit	02.01 ↔ Eröffnen einer Schädelnaht
01.31.99 ↔ Inzision an den Hirnhäuten, sonstige	02.02 ↔ Elevation von Frakturfragmenten vom Schädel
01.39.00 ↔ Sonstige Inzision am Gehirn, n.n.bez.	02.03 ↔ Bildung eines Schädelknochenlappens
01.39.10 ↔ Sonstige Inzision am Gehirn zur Entleerung eines intrazerebralen Hämatoms	02.04.00 ↔ Knochentransplantation an den Schädel, n.n.bez.
01.39.11 ↔ Sonstige Inzision am Gehirn zur Entleerung eines intrazerebralen Abszesses	02.04.10 ↔ Knochentransplantation an den Schädel, Schädeldach
01.39.19 ↔ Sonstige Inzision am Gehirn, Entleerung von sonstiger intrazerebraler Flüssigkeit	02.04.99 ↔ Knochentransplantation an den Schädel, sonstige
01.39.20 ↔ Sonstige Inzision am Gehirn, Stereotaktische Entleerung eines intrakraniellen Hämatoms	02.05.00 ↔ Einsetzen einer Schädelknochenplatte, n.n.bez.
01.39.21 ↔ Sonstige Inzision am Gehirn, Stereotaktische Entleerung eines intrakraniellen Abszesses	02.05.10 ↔ Einsetzen eines CAD-Implantats an Hirnschädel ohne Beteiligung des Gesichtsschädels, einfacher Defekt
01.39.29 ↔ Sonstige Inzision am Gehirn, Stereotaktische Entleerung sonstiger intrakranieller Flüssigkeit	02.05.11 ↔ Einsetzen eines CAD-Implantats an Hirnschädel ohne Beteiligung des Gesichtsschädels, grosser oder komplexer Defekt
01.39.30 ↔ Sonstige Inzision am Gehirn, Entfernung eines intrazerebralen Fremdkörpers	02.05.20 ↔ Einsetzen eines CAD-Implantats an Hirnschädel mit Beteiligung von Orbita, Temporalregion oder frontalem Sinus, bis zu 2 Regionen
01.39.40 ↔ Anlegen einer externen Drainage am Liquorsystem (z.B. ventrikulär, zisternal, subdural)	02.05.30 ↔ Einsetzen eines CAD-Implantats an Hirnschädel mit Beteiligung multipler Regionen des Gesichtsschädels, ab 3 Regionen
01.39.41 ↔ Anlegen eines Reservoirs am Liquorsystem (z.B. ventrikulär, zisternal, subdural)	02.05.41 ↔ Wiedereinsetzen einer autologen Schädelknochenplatte
01.39.42 ↔ Entfernen eines Reservoirs am Liquorsystem (z.B. ventrikulär, zisternal, subdural)	02.05.99 ↔ Einsetzen einer Schädelknochenplatte, sonstige
01.39.50 ↔ Entfernung eines intrakraniellen Implantats	02.06.00 ↔ Sonstige Osteoplastik am Schädel, n.n.bez.
01.39.99 ↔ Sonstige Inzision am Gehirn, sonstige	02.06.10 ↔ Frontoorbitale Kranioplastik zur Verlagerung
01.41 ↔ Operationen am Thalamus	02.06.20 ↔ Rekonstruktion des Hirnschädels ohne Beteiligung des Gesichtsschädels, mit einfachem Implantat (Knochenzement, alloplastisches Material)
01.42 ↔ Operationen am Globus pallidum	02.06.30 ↔ Rekonstruktion von Hirn- und Gesichtsschädel, mit einfachem Implantat (Knochenzement, alloplastisches Material)
01.51.00 ↔ Exzision und Destruktion von Läsion oder Gewebe an Gehirn und Hirnhäuten, n.n.bez.	02.06.99 ↔ Sonstige Osteoplastik am Schädel, sonstige
01.51.10 ↔ Exzision von Tumorgewebe an den Hirnhäuten mit Präparation von infiltriertem Nachbargewebe	02.07 ↔ Entfernen einer Schädelknochenplatte
01.51.19 ↔ Exzision von Läsion oder Gewebe an den Hirnhäuten, sonstige	02.11 ↔ Einfache Naht an der Dura mater des Gehirns
01.51.21 ↔ Exzision von hirneigenem intrazerebralen Tumorgewebe	02.12.00 ↔ Sonstige Rekonstruktion an den Hirnhäuten, n.n.bez.
01.51.22 ↔ Exzision von nicht hirneigenem intrazerebralen Tumorgewebe	02.12.10 ↔ Sonstige Rekonstruktion an den Hirnhäuten ohne Kranioplastik
01.51.29 ↔ Exzision von Läsion oder Gewebe am Gehirn, sonstige	02.12.20 ↔ Sonstige Rekonstruktion an den Hirnhäuten mit Kranioplastik
01.51.31 ↔ Destruktion von Läsion oder Gewebe an Hirnhäuten	02.12.21 ↔ Sonstige Duraplastik mit Kranioplastik an der Konvexität
01.51.41 ↔ Destruktion von hirneigenem intrazerebralen Tumorgewebe	02.12.22 ↔ Sonstige Duraplastik mit Kranioplastik am kraniozervikalen Übergang
01.51.42 ↔ Destruktion von nicht hirneigenem intrazerebralen Tumorgewebe	02.12.31 ↔ Duraplastik an der Frontobasis mit gestieltem Lappen
01.51.49 ↔ Destruktion von Läsion oder Gewebe am Gehirn, sonstige	02.12.99 ↔ Sonstige Rekonstruktion an den Hirnhäuten, sonstige
01.52.00 ↔ Hemisphärektomie, n.n.bez.	02.13 ↔ Ligatur eines Gefässes der Hirnhäute
01.52.10 ↔ Hemisphärektomie, hirneigenes intrazerebrales Tumorgewebe	02.14 ↔ Exzision am Plexus chorioideus
01.52.11 ↔ Hemisphärektomie, nicht hirneigenes intrazerebrales Tumorgewebe	02.2 ↔ Ventrikulostomie
01.52.99 ↔ Hemisphärektomie, sonstige	02.31 ↔ Ventrikelshunt zu Strukturen in Kopf und Hals
01.53.00 ↔ Lobektomie am Gehirn, n.n.bez.	02.32 ↔ Ventrikelshunt zum Kreislaufsystem
01.53.10 ↔ Lobektomie am Gehirn, hirneigenes intrazerebrales Tumorgewebe	02.33 ↔ Ventrikelshunt zur Thoraxhöhle
01.53.11 ↔ Lobektomie am Gehirn, nicht hirneigenes intrazerebrales Tumorgewebe	02.34 ↔ Ventrikelshunt zu Bauchhöhle und Bauchorganen
01.53.99 ↔ Lobektomie am Gehirn, sonstige	02.35 ↔ Ventrikelshunt zum Harnwegssystem
01.59 ↔ Sonstige Exzision oder Destruktion an Gehirn und Hirnhäuten, sonstige	02.39 ↔ Sonstige Operationen zum Einrichten einer Ventrikeldrainage
	02.41.00 ↔ Spülung und Exploration eines Ventrikelshunts, n.n.bez.
	02.41.10 ↔ Spülung und Exploration eines Ventrikelshunts, zentraler Teil

02.41.20 ↔	Spülung und Exploration eines Ventrikelshunts, peripherer Teil	04.76 ↔	Plastische Rekonstruktion einer alten traumatischen Verletzung an kranialen und peripheren Nerven
02.41.99 ↔	Spülung und Exploration eines Ventrikelshunts, sonstige	04.79.10 ↔	Transplantation und Transposition eines extrakraniellen Hirnnerven mit epineuraler Naht
02.42.00 ↔	Ersetzen eines Ventrikelshunts, n.n.bez.	04.79.11 ↔	Transplantation und Transposition des Plexus brachialis mit epineuraler Naht
02.42.10 ↔	Ersetzen eines Ventrikelshunts, zentraler Teil	04.79.12 ↔	Transplantation und Transposition von Nerven der Schulter mit epineuraler Naht
02.42.20 ↔	Ersetzen eines Ventrikelshunts, peripherer Teil	04.79.13 ↔	Transplantation und Transposition eines Nerven des Armes und der Hand mit epineuraler Naht
02.42.99 ↔	Ersetzen eines Ventrikelshunts, sonstige	04.79.14 ↔	Transplantation und Transposition von Nerven des Rumpfes und der unteren Extremität mit epineuraler Naht
02.43 ↔	Entfernen eines Ventrikelshunts	04.79.19 ↔	Transplantation und Transposition eines sonstigen Nervens mit epineuraler Naht
02.91 ↔	Lösung von kortikalen Adhäsionen	04.79.20 ↔	Transplantation und Transposition eines Nerven mit interfazikulärer Naht
02.92 ↔	Plastische Rekonstruktion am Gehirn	04.79.21 ↔	Transplantation und Transposition eines extrakraniellen Hirnnerven mit interfazikulärer Naht
02.93.30 ↔	Implantation oder Wechsel der Elektroden zur intrakraniellen Neurostimulation, n.n.bez.	04.79.22 ↔	Transplantation und Transposition des Plexus brachialis mit interfazikulärer Naht
02.93.31 ↔	Implantation oder Wechsel von temporären Mikroelektroden zur monolokulären Ableitung und Stimulation	04.79.23 ↔	Transplantation und Transposition von Nerven der Schulter mit interfazikulärer Naht
02.93.32 ↔	Implantation oder Wechsel von temporären Mikroelektroden zur multilokulären Ableitung und Stimulation	04.79.24 ↔	Transplantation und Transposition eines Nerven des Armes und der Hand mit interfazikulärer Naht
02.93.33 ↔	Implantation oder Wechsel von permanenten Mikroelektroden zur monolokulären Ableitung und Stimulation	04.79.25 ↔	Transplantation und Transposition von Nerven des Rumpfes und der unteren Extremität mit interfazikulärer Naht
02.93.34 ↔	Implantation oder Wechsel von permanenten Mikroelektroden zur multilokulären Ableitung und Stimulation	04.79.29 ↔	Transplantation und Transposition eines sonstigen Nerven mit interfazikulärer Naht
02.93.39 ↔	Implantation oder Wechsel der Elektroden zur intrakraniellen Neurostimulation, sonstige	04.79.99 ↔	Sonstige Neuroplastik, sonstige
02.93.40 ↔	Revision ohne Ersatz der Elektroden zur intrakraniellen Neurostimulation, n.n.bez.	07.62 ↔	Partielle Exzision an der Hypophyse, transspheoidaler Zugang
02.93.41 ↔	Revision ohne Ersatz der Elektroden zur intrakraniellen Neurostimulation, stereotaktisch, permanentes Einzelelektrodensystem zur Dauerstimulation	07.65 ↔	Totale Exzision der Hypophyse, transspheoidaler Zugang
02.93.42 ↔	Revision ohne Ersatz der Elektroden zur intrakraniellen Neurostimulation, stereotaktisch, permanentes Mehrelektrodensystem zur Dauerstimulation	16.51.00 ↔	Exenteration der Orbita mit Entfernen benachbarter Strukturen, n.n.bez.
02.93.49 ↔	Revision ohne Ersatz der Elektroden zur intrakraniellen Neurostimulation, sonstige	16.51.10 ↔	Exenteration der Orbita mit Entfernen benachbarter Strukturen, mit Erhalt der Lidhaut
02.93.51 ↔	Entfernen der Elektroden zur intrakraniellen Neurostimulation	16.51.11 ↔	Exenteration der Orbita mit Entfernen benachbarter Strukturen, ohne Erhalt der Lidhaut
02.99.10 ↔	Stereotaktische Eingriffe am Liquorsystem	16.51.99 ↔	Exenteration der Orbita mit Entfernen benachbarter Strukturen, sonstige
02.99.11 ↔	Stereotaktische Implantation und Explantation von radioaktivem Material als selbstständiger Eingriff	16.52.00 ↔	Exenteration der Orbita mit therapeutischem Entfernen von Orbitaknochen, n.n.bez.
02.99.12 ↔	Stereotaktische Implantation von Gewebe an Schädel, Gehirn und Hirnhäuten	16.52.10 ↔	Exenteration der Orbita mit therapeutischem Entfernen von Orbitaknochen, mit Erhalt der Lidhaut
02.99.13 ↔	Stereotaktische Instillation von Medikamenten als selbstständiger Eingriff	16.52.11 ↔	Exenteration der Orbita mit therapeutischem Entfernen von Orbitaknochen, ohne Erhalt der Lidhaut
02.99.14 ↔	Stereotaktische Implantation, Revision oder Wechsel von intrazerebralen Kathetern zur intraventriculären Infusion	16.52.99 ↔	Exenteration der Orbita mit therapeutischem Entfernen von Orbitaknochen, sonstige
02.99.20 ↔	Umwandlung eines Liquorshunts (oder Hirnwasserableitung) in eine Mehrfachableitung	16.59.00 ↔	Sonstige Exenteration der Orbita, n.n.bez.
02.99.29 ↔	Sonstige Revision und Entfernung von Liquorableitungen	16.59.10 ↔	Sonstige Exenteration der Orbita, mit Erhalt der Lidhaut
02.99.30 ↔	Implantation oder Wechsel einer intrakraniellen Messsonde	16.59.11 ↔	Sonstige Exenteration der Orbita, ohne Erhalt der Lidhaut
02.99.31 ↔	Revision ohne Ersatz einer intrakraniellen Messsonde	16.59.99 ↔	Sonstige Exenteration der Orbita, sonstige
02.99.40 ↔	Implantation oder Wechsel einer Neuroprothese	21.72 ↔	Offene Reposition einer Nasenfraktur
02.99.41 ↔	Revision ohne Ersatz einer Neuroprothese	22.79.00 ↔	Sonstige Rekonstruktion eines Sinus paranasales, n.n.bez.
02.99.50 ↔	Implantation und Entfernung eines Katheter-Ballon-Systems zur intrazerebralen Brachytherapie	22.79.10 ↔	Rekonstruktion des Os frontale
02.99.90 ↔	Sonstige stereotaktische Operationen an Schädel, Gehirn und Hirnhäuten	22.79.11 ↔	Rekonstruktion oder Kranialisierung einer Wand des Sinus frontalis
04.01.00 ↔	Exzision eines Akustikusneurinoms, n.n.bez.	22.79.19 ↔	Sonstige Rekonstruktion eines Sinus paranasales, sonstige
04.01.10 ↔	Exzision eines Akustikusneurinoms durch Kraniotomie	25.2X.00 ↔	Partielle Glossektomie, n.n.bez.
04.01.11 ↔	Exzision eines Akustikusneurinoms, translabrynthärer Zugang	25.2X.09 ↔	Partielle Glossektomie, sonstige
04.01.99 ↔	Exzision eines Akustikusneurinoms, sonstige	25.2X.10 ↔	Partielle Glossektomie, transoraler Zugang, n.n.bez.
		25.2X.11 ↔	Partielle Glossektomie, transoraler Zugang, ohne Rekonstruktion

25.2X.12 ↔	Partielle Glossektomie, transoraler Zugang, Rekonstruktion mit lokaler Schleimhaut	25.3X.19 ↔	Vollständige Glossektomie, transoraler Zugang, mit sonstiger Rekonstruktion
25.2X.13 ↔	Partielle Glossektomie, transoraler Zugang, Rekonstruktion mit myokutanem Lappen	25.3X.20 ↔	Vollständige Glossektomie, transmandibulärer Zugang, n.n.bez.
25.2X.14 ↔	Partielle Glossektomie, transoraler Zugang, Rekonstruktion mit freiem mikrovaskulär-anastomosierten Transplantat	25.3X.21 ↔	Vollständige Glossektomie, transmandibulärer Zugang, ohne Rekonstruktion
25.2X.19 ↔	Partielle Glossektomie, transoraler Zugang, mit sonstiger Rekonstruktion	25.3X.22 ↔	Vollständige Glossektomie, transmandibulärer Zugang, Rekonstruktion mit lokaler Schleimhaut
25.2X.20 ↔	Partielle Glossektomie, transmandibulärer Zugang, n.n.bez.	25.3X.23 ↔	Vollständige Glossektomie, transmandibulärer Zugang, Rekonstruktion mit myokutanem Lappen
25.2X.21 ↔	Partielle Glossektomie, transmandibulärer Zugang, ohne Rekonstruktion	25.3X.24 ↔	Vollständige Glossektomie, transmandibulärer Zugang, Rekonstruktion mit freiem mikrovaskulär-anastomosierten Transplantat
25.2X.22 ↔	Partielle Glossektomie, transmandibulärer Zugang, Rekonstruktion mit lokaler Schleimhaut	25.3X.29 ↔	Vollständige Glossektomie, transmandibulärer Zugang, mit sonstiger Rekonstruktion
25.2X.23 ↔	Partielle Glossektomie, transmandibulärer Zugang, Rekonstruktion mit myokutanem Lappen	25.3X.30 ↔	Vollständige Pelviglossektomie, transoraler Zugang, n.n.bez.
25.2X.24 ↔	Partielle Glossektomie, transmandibulärer Zugang, Rekonstruktion mit freiem mikrovaskulär-anastomosierten Transplantat	25.3X.31 ↔	Vollständige Pelviglossektomie, transoraler Zugang, ohne Rekonstruktion
25.2X.29 ↔	Partielle Glossektomie, transmandibulärer Zugang, mit sonstiger Rekonstruktion	25.3X.32 ↔	Vollständige Pelviglossektomie, transoraler Zugang, Rekonstruktion mit lokaler Schleimhaut
25.2X.30 ↔	Pelviglossektomie, transoraler Zugang, n.n.bez.	25.3X.33 ↔	Vollständige Pelviglossektomie, transoraler Zugang, Rekonstruktion mit myokutanem Lappen
25.2X.31 ↔	Pelviglossektomie, transoraler Zugang, ohne Rekonstruktion	25.3X.34 ↔	Vollständige Pelviglossektomie, transoraler Zugang, Rekonstruktion mit freiem mikrovaskulär-anastomosierten Transplantat
25.2X.32 ↔	Pelviglossektomie, transoraler Zugang, Rekonstruktion mit lokaler Schleimhaut	25.3X.39 ↔	Vollständige Pelviglossektomie, transoraler Zugang, mit sonstiger Rekonstruktion
25.2X.33 ↔	Pelviglossektomie, transoraler Zugang, Rekonstruktion mit myokutanem Lappen	25.3X.40 ↔	Vollständige Pelviglossektomie, transmandibulärer Zugang, n.n.bez.
25.2X.34 ↔	Pelviglossektomie, transoraler Zugang, Rekonstruktion mit freiem mikrovaskulär-anastomosierten Transplantat	25.3X.41 ↔	Vollständige Pelviglossektomie, transmandibulärer Zugang, ohne Rekonstruktion
25.2X.39 ↔	Pelviglossektomie, transoraler Zugang, mit sonstiger Rekonstruktion	25.3X.42 ↔	Vollständige Pelviglossektomie, transmandibulärer Zugang, Rekonstruktion mit lokaler Schleimhaut
25.2X.40 ↔	Pelviglossektomie, transmandibulärer Zugang, n.n.bez.	25.3X.43 ↔	Vollständige Pelviglossektomie, transmandibulärer Zugang, Rekonstruktion mit myokutanem Lappen
25.2X.41 ↔	Pelviglossektomie, transmandibulärer Zugang, ohne Rekonstruktion	25.3X.44 ↔	Vollständige Pelviglossektomie, transmandibulärer Zugang, Rekonstruktion mit freiem mikrovaskulär-anastomosierten Transplantat
25.2X.42 ↔	Pelviglossektomie, transmandibulärer Zugang, Rekonstruktion mit lokaler Schleimhaut	25.3X.49 ↔	Vollständige Pelviglossektomie, transmandibulärer Zugang, mit sonstiger Rekonstruktion
25.2X.43 ↔	Pelviglossektomie, transmandibulärer Zugang, Rekonstruktion mit myokutanem Lappen	25.3X.50 ↔	Vollständige Pelviglossomandibulektomie, n.n.bez.
25.2X.44 ↔	Pelviglossektomie, transmandibulärer Zugang, Rekonstruktion mit freiem mikrovaskulär-anastomosierten Transplantat	25.3X.51 ↔	Vollständige Pelviglossomandibulektomie, ohne Rekonstruktion
25.2X.49 ↔	Pelviglossektomie, transmandibulärer Zugang, mit sonstiger Rekonstruktion	25.3X.52 ↔	Vollständige Pelviglossomandibulektomie, Rekonstruktion mit lokaler Schleimhaut
25.2X.50 ↔	Pelviglossomandibulektomie, n.n.bez.	25.3X.53 ↔	Vollständige Pelviglossomandibulektomie, Rekonstruktion mit myokutanem Lappen
25.2X.51 ↔	Pelviglossomandibulektomie, ohne Rekonstruktion	25.3X.54 ↔	Vollständige Pelviglossomandibulektomie, Rekonstruktion mit freiem mikrovaskulär-anastomosierten Transplantat
25.2X.52 ↔	Pelviglossomandibulektomie, Rekonstruktion mit lokaler Schleimhaut	25.3X.59 ↔	Vollständige Pelviglossomandibulektomie, mit sonstiger Rekonstruktion
25.2X.53 ↔	Pelviglossomandibulektomie, Rekonstruktion mit myokutanem Lappen	25.4X.00 ↔	Radikale Glossektomie, n.n.bez.
25.2X.54 ↔	Pelviglossomandibulektomie, Rekonstruktion mit freiem mikrovaskulär-anastomosierten Transplantat	25.4X.10 ↔	Radikale Glossektomie, transoraler Zugang, n.n.bez.
25.2X.59 ↔	Pelviglossomandibulektomie, mit sonstiger Rekonstruktion	25.4X.11 ↔	Radikale Glossektomie, transoraler Zugang, ohne Rekonstruktion
25.3X.00 ↔	Vollständige Glossektomie, n.n.bez.	25.4X.12 ↔	Radikale Glossektomie, transoraler Zugang, Rekonstruktion mit lokaler Schleimhaut
25.3X.09 ↔	Vollständige Glossektomie, sonstige	25.4X.13 ↔	Radikale Glossektomie, transoraler Zugang, Rekonstruktion mit myokutanem Lappen
25.3X.10 ↔	Vollständige Glossektomie, transoraler Zugang, n.n.bez.	25.4X.14 ↔	Radikale Glossektomie, transoraler Zugang, Rekonstruktion mit freiem mikrovaskulär-anastomosierten Transplantat
25.3X.11 ↔	Vollständige Glossektomie, transoraler Zugang, ohne Rekonstruktion	25.4X.19 ↔	Radikale Glossektomie, transoraler Zugang, mit sonstiger Rekonstruktion
25.3X.12 ↔	Vollständige Glossektomie, transoraler Zugang, Rekonstruktion mit lokaler Schleimhaut	25.4X.20 ↔	Radikale Glossektomie, transmandibulärer Zugang, n.n.bez.
25.3X.13 ↔	Vollständige Glossektomie, transoraler Zugang, Rekonstruktion mit myokutanem Lappen	25.4X.21 ↔	Radikale Glossektomie, transmandibulärer Zugang, ohne Rekonstruktion
25.3X.14 ↔	Vollständige Glossektomie, transoraler Zugang, Rekonstruktion mit freiem mikrovaskulär-anastomosierten Transplantat		

25.4X.22 ↔	Radikale Glossektomie, transmandibulärer Zugang, Rekonstruktion mit lokaler Schleimhaut	27.59.30 ↔	Kleinflächige temporäre Weichteildeckung durch Kombination mehrerer Verfahren an der Lippe
25.4X.23 ↔	Radikale Glossektomie, transmandibulärer Zugang, Rekonstruktion mit myokutanem Lappen	27.59.31 ↔	Grossflächige temporäre Weichteildeckung durch Kombination mehrerer Verfahren an der Lippe
25.4X.24 ↔	Radikale Glossektomie, transmandibulärer Zugang, Rekonstruktion mit freiem mikrovaskulär-anastomosierten Transplantat	27.59.40 ↔	Sonstige plastische Rekonstruktion an Lippe und Mund mit freiem mikrovaskulär-anastomosierten Transplantat
25.4X.29 ↔	Radikale Glossektomie, transmandibulärer Zugang, mit sonstiger Rekonstruktion	27.59.41 ↔	Sonstige plastische Rekonstruktion an Lippe und Mund mit gestieltem Fernlappen
25.4X.30 ↔	Radikale Pelviglossektomie, transoraler Zugang, n.n.bez.	27.59.60 ↔	Einsetzen eines Gewebeexpanders an der Lippe
25.4X.31 ↔	Radikale Pelviglossektomie, transoraler Zugang, ohne Rekonstruktion	27.59.99 ↔	Sonstige plastische Rekonstruktion an Lippe und Mund, sonstige
25.4X.32 ↔	Radikale Pelviglossektomie, transoraler Zugang, Rekonstruktion mit lokaler Schleimhaut	29.33.00 ↔	(Partielle) Pharyngektomie, n.n.bez.
25.4X.33 ↔	Radikale Pelviglossektomie, transoraler Zugang, Rekonstruktion mit myokutanem Lappen	29.33.10 ↔	Partielle Pharyngektomie, ohne Rekonstruktion
25.4X.34 ↔	Radikale Pelviglossektomie, transoraler Zugang, Rekonstruktion mit freiem mikrovaskulär-anastomosierten Transplantat	29.33.11 ↔	Partielle Pharyngektomie, Rekonstruktion mit gestieltem regionalen oder Fernlappen
25.4X.39 ↔	Radikale Pelviglossektomie, transoraler Zugang, mit sonstiger Rekonstruktion	29.33.12 ↔	Partielle Pharyngektomie, Rekonstruktion mit freiem mikrovaskulär-anastomosierten Transplantat
25.4X.40 ↔	Radikale Pelviglossektomie, transmandibulärer Zugang, n.n.bez.	29.33.20 ↔	Totale Pharyngektomie, Rekonstruktion mit gestieltem regionalen oder Fernlappen
25.4X.41 ↔	Radikale Pelviglossektomie, transmandibulärer Zugang, ohne Rekonstruktion	29.33.21 ↔	Totale Pharyngektomie, Rekonstruktion mit freiem mikrovaskulär-anastomosierten Transplantat, freiem Darmtransplantat oder Magenhochzug
25.4X.42 ↔	Radikale Pelviglossektomie, transmandibulärer Zugang, Rekonstruktion mit lokaler Schleimhaut	29.33.99 ↔	(Partielle) Pharyngektomie, sonstige
25.4X.43 ↔	Radikale Pelviglossektomie, transmandibulärer Zugang, Rekonstruktion mit myokutanem Lappen	29.4X.10 ↔	Plastische Rekonstruktion am Pharynx, mit lokaler Schleimhaut oder freiem Hautlappen
25.4X.44 ↔	Radikale Pelviglossektomie, transmandibulärer Zugang, Rekonstruktion mit freiem mikrovaskulär-anastomosierten Transplantat	29.4X.11 ↔	Plastische Rekonstruktion am Pharynx, mit gestieltem myokutanen Lappen
25.4X.49 ↔	Radikale Pelviglossektomie, transmandibulärer Zugang, mit sonstiger Rekonstruktion	29.4X.12 ↔	Plastische Rekonstruktion am Pharynx, mit mikrovaskulär anastomosiertem Transplantat, Darmtransplantat oder Magenhochzug
25.4X.50 ↔	Radikale Pelviglossomandibulektomie, n.n.bez.	29.4X.99 ↔	Plastische Rekonstruktion am Pharynx, sonstige
25.4X.51 ↔	Radikale Pelviglossomandibulektomie, ohne Rekonstruktion	30.1X.00 ↔	Hemilaryngektomie, n.n.bez.
25.4X.52 ↔	Radikale Pelviglossomandibulektomie, Rekonstruktion mit lokaler Schleimhaut	30.1X.10 ↔	Hemilaryngektomie, supraglottisch horizontal
25.4X.53 ↔	Radikale Pelviglossomandibulektomie, Rekonstruktion mit myokutanem Lappen	30.1X.11 ↔	Hemilaryngektomie, supraglottisch mit Zungengrundresektion
25.4X.54 ↔	Radikale Pelviglossomandibulektomie, Rekonstruktion mit freiem mikrovaskulär-anastomosierten Transplantat	30.1X.99 ↔	Hemilaryngektomie, sonstige
25.4X.59 ↔	Radikale Pelviglossomandibulektomie, mit sonstiger Rekonstruktion	30.29.00 ↔	Sonstige partielle Laryngektomie, n.n.bez.
25.4X.99 ↔	Radikale Glossektomie, sonstige	30.29.10 ↔	Cricohyoidoepiglottopexie (CHEP)
27.32.00 ↔	Ausgedehnte Exzision oder Destruktion von Läsion oder Gewebe am knöchernen Gaumen, n.n.bez.	30.29.11 ↔	Cricohyoidopexie (CHP)
27.32.10 ↔	Totale transorale Exstirpation von Läsion oder Gewebe am knöchernen Gaumen	30.29.20 ↔	Partielle Larynx-Pharynx-Resektion
27.32.11 ↔	Radikale transmandibuläre Exzision [En-bloc-Resektion] von Läsion oder Gewebe am knöchernen Gaumen	30.29.21 ↔	Partielle Laryngektomie frontale (Huet)
27.32.12 ↔	Radikale transfazial Exzision [En-bloc-Resektion] von Läsion oder Gewebe am knöchernen Gaumen	30.29.22 ↔	Partielle Laryngektomie frontolaterale (Leroux-Robert)
27.32.99 ↔	Ausgedehnte Exzision oder Destruktion von Läsion oder Gewebe am knöchernen Gaumen, sonstige	30.29.30 ↔	Arytenoidektomie
27.57.10 ↔	Anbringen eines freien mikrovaskulär-anastomosierten Transplantats an Lippe und Mund	30.29.99 ↔	Sonstige partielle Laryngektomie, sonstige
27.57.11 ↔	Anbringen eines gestielten Fernlappens an Lippe und Mund	30.3X.00 ↔	Vollständige Laryngektomie, n.n.bez.
27.57.99 ↔	Anbringen eines gestielten oder freien Lappens an Lippe und Mund, sonstige	30.3X.10 ↔	Vollständige Laryngektomie, ohne Rekonstruktion
27.58 ↔	Revision eines gestielten oder freien Lappens oder freien Hauttransplantates an Lippe und Mund	30.3X.11 ↔	Vollständige Laryngektomie, Rekonstruktion mit lokaler Schleimhaut
27.59.20 ↔	Kleinflächige Weichteildeckung durch kultivierte Keratinozyten an der Lippe	30.3X.12 ↔	Vollständige Laryngektomie, Rekonstruktion mit nicht vaskularisiertem Transplantat
27.59.21 ↔	Grossflächige Weichteildeckung durch kultivierte Keratinozyten an der Lippe	30.3X.13 ↔	Vollständige Laryngektomie, Rekonstruktion mit gestieltem regionalen Lappen
		30.3X.14 ↔	Vollständige Laryngektomie, Rekonstruktion mit gestieltem Fernlappen
		30.3X.15 ↔	Vollständige Laryngektomie, Rekonstruktion mit freiem mikrovaskulär-anastomosierten Transplantat
		30.3X.16 ↔	Vollständige Laryngektomie, Rekonstruktion mit freiem Darmtransplantat
		30.3X.17 ↔	Vollständige Laryngektomie, Rekonstruktion mit Magenhochzug
		30.3X.19 ↔	Vollständige Laryngektomie, sonstige Rekonstruktion
		30.3X.99 ↔	Vollständige Laryngektomie, sonstige
		30.4X.00 ↔	Radikale Laryngektomie, n.n.bez.
		30.4X.10 ↔	Radikale Laryngektomie, mit Pharyngektomie, ohne Rekonstruktion
		30.4X.11 ↔	Radikale Laryngektomie, mit Pharyngektomie, Rekonstruktion mit lokaler Schleimhaut

30.4X.12 ↔ Radikale Laryngektomie, mit Pharyngektomie, Rekonstruktion mit nicht vaskularisiertem Transplantat	40.41.14 ↔ Selektive (funktionelle) Neck dissection, central (Region VI)
30.4X.13 ↔ Radikale Laryngektomie, mit Pharyngektomie, Rekonstruktion mit gestieltem regionalen Lappen	40.41.20 ↔ Radikale Neck dissection (inkl. modifiziert)
30.4X.14 ↔ Radikale Laryngektomie, mit Pharyngektomie, Rekonstruktion mit gestieltem Lappen	40.41.21 ↔ Erweiterte radikale Neck dissection
30.4X.15 ↔ Radikale Laryngektomie, mit Pharyngektomie, Rekonstruktion mit freiem mikrovaskulär-anastomosierten Transplantat	40.41.99 ↔ Radikale Neck dissection, sonstige
30.4X.16 ↔ Radikale Laryngektomie, mit Pharyngektomie, Rekonstruktion mit freiem Darmtransplantat	42.42.00 ↔ Totale Ösophagektomie, n.n.bez.
30.4X.17 ↔ Radikale Laryngektomie, mit Pharyngektomie, Rekonstruktion mit Magenhochzug	42.42.10 ↔ Totale Ösophagektomie, ohne Wiederherstellung der Kontinuität
30.4X.19 ↔ Radikale Laryngektomie, mit Pharyngektomie, sonstige Rekonstruktion	42.42.20 ↔ Totale Ösophagektomie, mit Wiederherstellung der Kontinuität, transmediastinal
30.4X.20 ↔ Radikale Laryngektomie, mit Pharyngektomie und Schilddrüsenresektion, ohne Rekonstruktion	42.42.21 ↔ Totale Ösophagektomie, mit Wiederherstellung der Kontinuität, thorakoabdominal
30.4X.21 ↔ Radikale Laryngektomie, mit Pharyngektomie und Schilddrüsenresektion, Rekonstruktion mit lokaler Schleimhaut	42.42.29 ↔ Totale Ösophagektomie, mit Wiederherstellung der Kontinuität, sonstiger Zugang
30.4X.22 ↔ Radikale Laryngektomie, mit Pharyngektomie und Schilddrüsenresektion, Rekonstruktion mit nicht vaskularisiertem Transplantat	42.42.99 ↔ Totale Ösophagektomie, sonstige
30.4X.23 ↔ Radikale Laryngektomie, mit Pharyngektomie und Schilddrüsenresektion, Rekonstruktion mit gestieltem regionalen Lappen	76.01 ↔ Sequestrektomie an Gesichtsschädelknochen
30.4X.24 ↔ Radikale Laryngektomie, mit Pharyngektomie und Schilddrüsenresektion, Rekonstruktion mit gestieltem Lappen	76.09.10 ↔ Reosteotomie nach Frakturposition
30.4X.25 ↔ Radikale Laryngektomie, mit Pharyngektomie und Schilddrüsenresektion, Rekonstruktion mit freiem mikrovaskulär-anastomosierten Transplantat	76.2X.00 ↔ Lokale Exzision oder Destruktion von Läsion und Gewebe an Gesichtsschädelknochen, n.n.bez.
30.4X.26 ↔ Radikale Laryngektomie, mit Pharyngektomie und Schilddrüsenresektion, Rekonstruktion mit freiem Darmtransplantat	76.2X.10 ↔ Dekortikation eines Gesichtsschädelknochens
30.4X.27 ↔ Radikale Laryngektomie, mit Pharyngektomie und Schilddrüsenresektion, Rekonstruktion mit Magenhochzug	76.2X.11 ↔ Exzision von periostalem Gewebe an Gesichtsschädelknochen
30.4X.29 ↔ Radikale Laryngektomie, mit Pharyngektomie und Schilddrüsenresektion, sonstige Rekonstruktion	76.2X.12 ↔ Abtragung (modellierende Osteotomie) an Gesichtsschädelknochen
30.4X.99 ↔ Radikale Laryngektomie, sonstige	76.2X.20 ↔ Destruktion von Läsion und Gewebe an Gesichtsschädelknochen
31.69.10 ↔ Laryngoplastik, n.n.bez.	76.2X.31 ↔ Knochenentnahme an Gesichtsschädelknochen zur Transplantation
31.69.11 ↔ Medialisierung Laryngoplastik, n.n.bez.	76.2X.99 ↔ Lokale Exzision oder Destruktion von Läsion und Gewebe an Gesichtsschädelknochen, sonstige
31.69.12 ↔ Medialisierung Laryngoplastik, Thyroplastik Typ I	76.31.00 ↔ Partielle Mandibulektomie, n.n.bez.
31.69.14 ↔ Medialisierung Laryngoplastik, externer Zugang	76.31.10 ↔ Partielle Mandibulektomie ohne Rekonstruktion
31.69.20 ↔ Erweiterungoplastik der Glottis (endolaryngeal)	76.31.20 ↔ Partielle Mandibulektomie, Rekonstruktion mit mikrovaskulär-anastomosiertem Transplantat
31.69.30 ↔ Cricothyroidopexie	76.31.21 ↔ Partielle Mandibulektomie, mit Kontinuitätsdurchtrennung und alloplastischer Rekonstruktion
31.69.31 ↔ Arytenoidopexie	76.31.29 ↔ Partielle Mandibulektomie mit sonstiger Rekonstruktion
31.69.40 ↔ Konstruktion / Revision einer Neoglottis	76.31.99 ↔ Partielle Mandibulektomie, sonstige
31.69.41 ↔ Plastische Rekonstruktion des Larynx	76.39.00 ↔ Partielle Ostektomie an anderen Gesichtsschädelknochen, n.n.bez.
31.69.42 ↔ Plastische Rekonstruktion einer Stimmlippe	76.39.10 ↔ Partielle Ostektomie an anderen Gesichtsschädelknochen, Rekonstruktion mit Weich- und Hartgewebe
31.69.99 ↔ Sonstige plastische Rekonstruktion am Larynx, sonstige	76.39.11 ↔ Partielle Ostektomie an anderen Gesichtsschädelknochen, sonstige Rekonstruktion
38.01 ↔ Inzision von intrakraniellen Gefässen	76.39.99 ↔ Partielle Ostektomie an anderen Gesichtsschädelknochen, sonstige
38.31 ↔ Resektion von intrakraniellen Gefässen mit Anastomose	76.41.00 ↔ Totale Mandibulektomie mit gleichzeitiger Rekonstruktion, n.n.bez.
38.61 ↔ Sonstige Exzision von intrakraniellen Gefässen	76.41.10 ↔ Totale Mandibulektomie mit gleichzeitiger Rekonstruktion, Rekonstruktion mit mikrovaskulär-anastomosiertem Transplantat
38.81 ↔ Sonstiger chirurgischer Verschluss von intrakraniellen Gefässen	76.41.99 ↔ Totale Mandibulektomie mit gleichzeitiger Rekonstruktion, sonstige
40.40 ↔ Neck dissection, n.n.bez.	76.42 ↔ Sonstige totale Mandibulektomie
40.41.00 ↔ Radikale Neck dissection, n.n.bez.	76.43.00 ↔ Sonstige Rekonstruktion der Mandibula, n.n.bez.
40.41.10 ↔ Selektive (funktionelle) Neck dissection, supraomohyoid (Region I-III)	76.43.10 ↔ Sonstige Rekonstruktion der Mandibula mit mikrovaskulär-anastomosiertem Transplantat
40.41.11 ↔ Selektive (funktionelle) Neck dissection, lateral (Region II-IV)	76.43.11 ↔ Einsetzen eines CAD-Implantats an Mandibula, zur plastischen Rekonstruktion eines einfachen Defekts
40.41.12 ↔ Selektive (funktionelle) Neck dissection, anterolateral (Region I-IV)	76.43.12 ↔ Einsetzen eines CAD-Implantats an Mandibula, zur plastischen Rekonstruktion eines grossen oder komplexen Defekts
40.41.13 ↔ Selektive (funktionelle) Neck dissection, posterolateral (Region II-V)	76.43.99 ↔ Sonstige Rekonstruktion der Mandibula, sonstige

76.44.00 ↔	Totale Ostektomie an anderen Gesichtsschädelknochen mit gleichzeitiger Rekonstruktion, n.n.bez.	76.63.10 ↔	Osteoplastik [Osteotomie] im seitlichen Alveolarkambereich oder mit frontaler Kontinuitätsdurchtrennung der Mandibula ohne Distraction
76.44.10 ↔	Totale Ostektomie an anderen Gesichtsschädelknochen, Rekonstruktion mit mikrovaskulär-anastomosiertem Transplantat	76.63.11 ↔	Osteoplastik [Osteotomie] im frontalen Alveolarkambereich oder mit Kontinuitätsdurchtrennung am horizontalen Mandibulaast ohne Distraction
76.44.11 ↔	Totale Ostektomie an anderen Gesichtsschädelknochen, Rekonstruktion mit nicht vaskularisiertem Transplantat	76.63.12 ↔	Osteoplastik [Osteotomie] zur Kinnverlagerung ohne Distraction
76.44.19 ↔	Totale Ostektomie an anderen Gesichtsschädelknochen mit sonstiger Rekonstruktion	76.63.20 ↔	Verlagerung des Alveolarfortsatzes durch horizontale Distraction nach Osteotomie
76.44.99 ↔	Totale Ostektomie an anderen Gesichtsschädelknochen mit gleichzeitiger Rekonstruktion, sonstige	76.63.21 ↔	Verlagerung der Mandibula durch Distraction nach Osteotomie im horizontalen Mandibulaast
76.45 ↔	Sonstige totale Ostektomie an anderen Gesichtsschädelknochen	76.63.99 ↔	Osteoplastik [Osteotomie] am Corpus mandibulae, sonstige
76.46.00 ↔	Sonstige Rekonstruktion an anderen Gesichtsschädelknochen, n.n.bez.	76.64 ↔	Sonstige orthognathische Chirurgie an der Mandibula
76.46.10 ↔	Sonstige Rekonstruktion an anderen Gesichtsschädelknochen mit mikrovaskulär-anastomosiertem Transplantat	76.65.00 ↔	Segmentale Osteoplastik [Osteotomie] der Maxilla, n.n.bez.
76.46.99 ↔	Sonstige Rekonstruktion an anderen Gesichtsschädelknochen, sonstige	76.65.10 ↔	Segmentale Osteoplastik [Osteotomie] der Maxilla, ohne Distraction
76.5X.00 ↔	Temporomandibuläre Arthroplastik, n.n.bez.	76.65.20 ↔	Osteotomie der Maxilla im frontalen Alveolarkambereich, mit Distraction
76.5X.10 ↔	Kondylektomie am Kiefergelenk mit Rekonstruktion	76.65.21 ↔	Osteotomie der Maxilla im seitlichen Alveolarkambereich, mit Distraction
76.5X.19 ↔	Sonstige Kondylektomie am Kiefergelenk	76.65.22 ↔	Osteotomie der Maxilla im frontalen und seitlichen Alveolarkambereich in mehreren Segmenten, mit Distraction
76.5X.20 ↔	Diskoplastik am Kiefergelenk mit Rekonstruktion	76.65.99 ↔	Segmentale Osteoplastik [Osteotomie] der Maxilla, sonstige
76.5X.29 ↔	Sonstige Diskoplastik am Kiefergelenk	76.66.00 ↔	Totale Osteoplastik [Osteotomie] der Maxilla, n.n.bez.
76.5X.30 ↔	Exstirpation des Discus articularis am Kiefergelenk mit Rekonstruktion	76.66.10 ↔	Totale Osteoplastik [Osteotomie] der Maxilla ohne Distraction
76.5X.39 ↔	Sonstige Exstirpation des Discus articularis am Kiefergelenk	76.66.20 ↔	Osteotomie der Maxilla in der Le-Fort-I-Ebene in einem Stück mit Distraction
76.5X.40 ↔	Resektion am Tuberculum articulare des Kiefergelenks	76.66.21 ↔	Osteotomie der Maxilla in der Le-Fort-I-Ebene in zwei Stücken mit Distraction
76.5X.41 ↔	Plastische Rekonstruktion am Kiefergelenk	76.66.22 ↔	Osteotomie der Maxilla in der Le-Fort-I-Ebene in drei oder mehr Stücken mit Distraction
76.5X.42 ↔	Gelenkstabilisierung (bewegungseinschränkend) des Kiefergelenks	76.66.30 ↔	Plastische Rekonstruktion und Augmentation der Maxilla durch totale Auflagerungsplastik
76.5X.50 ↔	Arthroskopische Entfernung eines freien Gelenkkörpers am Kiefergelenk	76.66.99 ↔	Totale Osteoplastik [Osteotomie] der Maxilla, sonstige
76.5X.59 ↔	Sonstige Entfernung eines freien Gelenkkörpers am Kiefergelenk	76.67 ↔	Reduktionsgenioplastik
76.5X.60 ↔	Implantation einer Endoprothese am Kiefergelenk	76.68 ↔	Augmentationsgenioplastik
76.5X.61 ↔	Wechsel einer Endoprothese am Kiefergelenk	76.69.10 ↔	Osteotomie zur Verlagerung des Mittelgesichts in der Le-Fort-II- oder Le-Fort-III-Ebene ohne Distraction
76.5X.70 ↔	Implantation einer Totalendoprothese am Kiefergelenk mit vorgefertigten Komponenten	76.69.20 ↔	Osteotomie zur Verlagerung des Mittelgesichts in der Le-Fort-II-Ebene mit Distraction
76.5X.71 ↔	Implantation einer Totalendoprothese am Kiefergelenk mit CAD-CAM gefertigten Komponenten	76.69.21 ↔	Osteotomie zur Verlagerung des Mittelgesichts in der Le-Fort-II-Ebene, kombiniert mit anderer Osteotomie mit Distraction
76.5X.90 ↔	Sonstige temporomandibuläre Arthroplastik oder Diskoplastik am Kiefergelenk	76.69.30 ↔	Osteotomie zur Verlagerung des Mittelgesichts in der Le-Fort-III-Ebene mit Distraction
76.5X.99 ↔	Temporomandibuläre Arthroplastik, sonstige	76.69.40 ↔	Osteotomie zur Verlagerung des Mittelgesichts in der Le-Fort-III-Ebene, kombiniert mit Le-Fort-I-Ebene mit Distraction
76.61.00 ↔	Geschlossene Osteoplastik [Osteotomie] am Ramus mandibulae, n.n.bez.	76.69.90 ↔	Sonstige Osteotomie zur Verlagerung des Mittelgesichts
76.61.10 ↔	Geschlossene Osteoplastik [Osteotomie] am Ramus mandibulae, ohne Distraction	76.70 ↔	Reposition einer Gesichtsschädelfraktur, n.n.bez.
76.61.20 ↔	Geschlossene Osteoplastik [Osteotomie] am Ramus mandibulae, mit Distraction	76.72 ↔	Offene Reposition einer Jochbein- und Jochbogenfraktur
76.61.99 ↔	Geschlossene Osteoplastik [Osteotomie] am Ramus mandibulae, sonstige	76.74 ↔	Offene Reposition einer Maxillafraktur
76.62.00 ↔	Offene Osteoplastik [Osteotomie] am Ramus mandibulae, n.n.bez.	76.76.00 ↔	Offene Reposition einer Mandibulafraktur, n.n.bez.
76.62.10 ↔	Offene Osteoplastik [Osteotomie] am Ramus mandibulae, ohne Distraction	76.76.10 ↔	Offene Reposition einer Einfachfraktur des Corpus mandibulae
76.62.20 ↔	Offene Osteoplastik [Osteotomie] am Ramus mandibulae, mit Distraction	76.76.11 ↔	Offene Reposition einer Mehrfachfraktur des Corpus mandibulae
76.62.99 ↔	Offene Osteoplastik [Osteotomie] am Ramus mandibulae, sonstige		
76.63.00 ↔	Osteoplastik [Osteotomie] am Corpus mandibulae, n.n.bez.		

76.76.20 ↔ Offene Reposition (von aussen) einer Einfach- oder Mehrfachfraktur des Ramus mandibulae	76.92.21 ↔ Einsetzen von CAD-Implantat an Gesichtsschädel ohne Beteiligung des Hirnschädels, ab 3 Regionen
76.76.21 ↔ Offene Reposition (transoral) einer Einfach- oder Mehrfachfraktur des Ramus mandibulae	76.92.30 ↔ Einsetzen eines CAD-Implantats an Maxilla, zur plastischen Rekonstruktion eines einfachen Defekts
76.76.30 ↔ Offene Reposition (transoral oder von aussen) einer Fraktur des Processus articularis mandibulae	76.92.31 ↔ Einsetzen eines CAD-Implantats an Maxilla, zur plastischen Rekonstruktion eines grossen oder komplexen Defekts
76.76.99 ↔ Offene Reposition einer Mandibulafraktur, sonstige	76.94 ↔ Offene Reposition einer Kiefergelenksluxation
76.77.00 ↔ Offene Reposition einer Processus alveolaris-Fraktur, n.n.bez.	78.19.90 ↔ Geschlossene Reposition einer Fraktur sonstiger bezeichneter Knochen mit Knochenfixation durch Fixateur externe
76.77.10 ↔ Offene Reposition einer Processus alveolaris-Fraktur der Maxilla	78.19.91 ↔ Offene Reposition einer Fraktur sonstiger bezeichneter Knochen mit Knochenfixation durch Fixateur externe
76.77.11 ↔ Offene Reposition einer Processus alveolaris-Fraktur der Mandibula	78.19.99 ↔ Anlegen eines Fixateur externe an andere näher bezeichnete Knochen, ausser Gesichtsschädelknochen (Inkl. Reposition von Frakturen), sonstige
76.77.99 ↔ Offene Reposition einer Processus alveolaris-Fraktur, sonstige	78.58.00 ↔ Innere Knochenfixation ohne Reposition der Fraktur an Tarsalia und Metatarsalia, n.n.bez.
76.78.11 ↔ Endoskopische Reposition einer Stirnhöhlenvorderwandfraktur	78.58.10 ↔ Revision von Osteosynthesematerial ohne Materialersatz an Tarsalia und Metatarsalia
76.78.21 ↔ Endoskopische Reposition einer Orbitafraktur	78.58.99 ↔ Innere Knochenfixation ohne Reposition der Fraktur an Tarsalia und Metatarsalia, sonstige
76.79.00 ↔ Sonstige offene Reposition einer Gesichtsschädelfraktur, n.n.bez.	78.59.00 ↔ Innere Knochenfixation ohne Reposition der Fraktur an anderen näher bezeichneten Knochen, ausser Gesichtsschädelknochen, n.n.bez.
76.79.10 ↔ Sonstige offene Reposition einer Fraktur des Orbitadaches	78.59.40 ↔ Revision von Osteosynthesematerial ohne Materialersatz an Phalangen des Fusses
76.79.11 ↔ Sonstige offene Reposition einer Fraktur der lateralen Orbitawand	78.59.90 ↔ Revision von Osteosynthesematerial ohne Materialersatz an anderen näher bezeichneten Knochen, ausser Gesichtsschädelknochen
76.79.19 ↔ Sonstige offene Reposition einer sonstigen Orbitafraktur	78.59.99 ↔ Innere Knochenfixation ohne Reposition der Fraktur an anderen näher bezeichneten Knochen, ausser Gesichtsschädelknochen, sonstige
76.79.20 ↔ Sonstige offene Reposition einer Stirnhöhlenwandfraktur	84.53.00 ↔ Implantation von interner Verlängerungsvorrichtung der Extremitäten mit kinetischer Traktion, n.n.bez.
76.79.30 ↔ Sonstige offene Reposition einer nasoethmoidalen Mittelgesichtsfraktur	84.53.10 ↔ Implantation eines nicht motorisierten internen Verlängerungs- oder Knochentransportsystem
76.79.31 ↔ Sonstige offene Reposition einer zentrolateralen Mittelgesichtsfraktur	84.53.11 ↔ Implantation eines motorisierten internen Verlängerungs- oder Knochentransportsystem
76.79.39 ↔ Sonstige offene Reposition einer sonstigen lateralen Mittelgesichtsfraktur	84.53.99 ↔ Implantation von interner Verlängerungsvorrichtung der Extremitäten mit kinetischer Traktion, sonstige
76.79.40 ↔ Sonstige offene Reposition kombinierter Mittelgesichtsfrakturen (Mehrfachfraktur)	84.54 ↔ Implantation von sonstiger internen Verlängerungsvorrichtung der Extremitäten
76.79.99 ↔ Sonstige offene Reposition einer Gesichtsschädelfraktur, sonstige	
76.91.00 ↔ Knochentransplantat an Gesichtsschädelknochen, n.n.bez.	
76.91.10 ↔ Transplantat an Gesichtsschädelknochen	
76.91.11 ↔ Knochentransplantat an Gesichtsschädelknochen, gefässgestielt	
76.91.99 ↔ Knochentransplantat an Gesichtsschädelknochen, sonstige	
76.92.20 ↔ Einsetzen von CAD-Implantat an Gesichtsschädel ohne Beteiligung des Hirnschädels, bis zu 2 Regionen	

ADRG J09**Eingriffe bei Sinus pilonidalis und perianal**

Mindestens eine Prozedur in Tabelle J09-1

DRG J09A**Eingriffe bei Sinus pilonidalis und perianal, Alter < 16 Jahre**

Alter < 16 Jahre

DRG J09B**Eingriffe bei Sinus pilonidalis und perianal, Alter > 15 Jahre****Prozedur J09-1**

48.81 ↔ Inzision am Perirektalgewebe	49.78.09 ↔ Rekonstruktion kongenitaler anorektaler Agnesien und Analatresien, sonstige
48.82 ↔ Exzision von Perirektalgewebe	49.78.11 ↔ Anteriore Anorektoplastik, offen chirurgisch und perineal
49.11 ↔ Anale Fistulotomie	49.78.12 ↔ Posteriore sagittale Anorektoplastik [PSARP], offen chirurgisch und perineal
49.77.11 ↔ Anoproktoplastik, offen chirurgisch	
49.77.12 ↔ Anoproktoplastik, perineal	
49.77.13 ↔ Anoproktoplastik, laparoskopisch	
49.78.00 ↔ Rekonstruktion kongenitaler anorektaler Agnesien und Analatresien, n.n.bez.	

49.78.13 ↔	Posteriore sagittale Anorektoplastik [PSARP] mit Fistelverschluss zum Urogenitaltrakt, offen chirurgisch und perineal	49.78.31 ↔	Plastische Rekonstruktion des Anus bei kongenitalen anorektalen Agenesien und Analatresien, perineal
49.78.14 ↔	Posteriore sagittale Anorektoplastik [PSARP] mit Korrektur einer Fehlbildung der Vagina, offen chirurgisch und perineal	49.79 ↔	Rekonstruktion am Anus, sonstige
49.78.21 ↔	Abdominoperineale oder sakroabdominoperineale Durchzugsoperation bei kongenitalen anorektalen Agenesien und Analatresien	86.03 ‡↔	Inzision an Sinus pilonidalis oder Pilonidalzyste
		86.21 ‡↔	Exzision von Pilonidalzyste oder Sinus pilonidalis

ADRG J10**Plastische Operationen an Haut, Unterhaut und Mamma**

Prozedur in Tabelle J10-1

DRG J10A**Plastische Operationen an Haut, Unterhaut und Mamma mit bestimmtem Eingriff**

Prozedur in Tabelle J10-2

DRG J10B**Plastische Operationen an Haut, Unterhaut und Mamma****Prozedur J10-1**

05.21 ↔	Exzision des Ganglion sphenopalatinum	08.69.19 ↔	Plastische Rekonstruktion des Augenlids mit sonstigem Lappen oder Transplantaten
05.22 ↔	Zervikale Sympathektomie	08.69.99 ↔	Sonstige plastische Rekonstruktion des Augenlids mit Lappen oder Transplantaten, sonstige
05.23 ↔	Lumbale Sympathektomie	08.82 ↔	Versorgung einer Risswunde des Augenlids, den Lidrand umfassend, partielle Tiefe
05.24 ↔	Präsakrale Sympathektomie	08.83 ↔	Sonstige Versorgung einer Risswunde des Augenlids, partielle Tiefe
05.25 ↔	Periarterielle Sympathektomie	08.84 ↔	Versorgung einer Risswunde des Augenlids, den Lidrand umfassend, volle Tiefe
05.26 ↔	Thorakale Sympathektomie	08.85 ↔	Sonstige Versorgung einer Risswunde des Augenlids, volle Tiefe
05.29 ↔	Sonstige Sympathektomie und Exzision eines Ganglions	08.86 ↔	Rhytidektomie am Unterlid
07.83 ↔	Thorakoskopische partielle Exzision am Thymus	08.87 ↔	Rhytidektomie am Oberlid
08.43 ↔	Behebung von Entropium oder Ektropium durch Keilresektion	08.89.10 ↔	Plastische Rekonstruktion des Augenlids, medialer oder lateraler Lidwinkel
08.44.00 ↔	Behebung von Entropium oder Ektropium durch Lidplastik, n.n.bez.	08.89.11 ↔	Plastische Rekonstruktion des Augenlids durch Hebung der Augenbraue
08.44.10 ↔	Behebung von Entropium oder Ektropium durch Lidplastik, horizontale Verkürzung des Augenlides	08.89.12 ↔	Plastische Rekonstruktion des Augenlids durch Entfernung eines Fettgewebeprolapses der Orbita
08.44.99 ↔	Behebung von Entropium oder Ektropium durch Lidplastik, sonstige	08.89.13 ↔	Plastische Rekonstruktion des Augenlids durch Oberflächenbehandlung mit Laser
08.51 ↔	Kanthotomie	08.89.14 ↔	Plastische Rekonstruktion des Augenlids durch sonstige Oberlidverlängerung
08.59.00 ↔	Sonstige Anpassung der Lidposition, n.n.bez.	08.89.15 ↔	Plastische Rekonstruktion des Augenlids durch Unterlidverlängerung
08.59.10 ↔	Kanthoplastik, n.n.bez.	08.89.99 ↔	Sonstige plastische Rekonstruktion des Augenlids, sonstige
08.59.11 ↔	Kanthopexie	18.31 ↔	Radikale Exzision einer Läsion am äusseren Ohr
08.59.12 ↔	Korrekturoperation bei Epikanthus	18.32 ↔	Resektion der Ohrmuschel, total
08.59.99 ↔	Sonstige Anpassung der Lidposition, sonstige	18.33 ↔	Exzision von Knorpel am äusseren Ohr zur Transplantation
08.61.00 ↔	Plastische Rekonstruktion des Augenlids mit Hautlappen oder -transplantat, n.n.bez.	18.5 ↔	Chirurgische Korrektur abstehender Ohren
08.61.10 ↔	Plastische Rekonstruktion des Augenlids mit Hautlappen	18.6X.00 ↔	Rekonstruktion des äusseren Gehörgangs, n.n.bez.
08.61.11 ↔	Plastische Rekonstruktion des Augenlids mit Hauttransplantat	18.6X.10 ↔	Erweiterung des äusseren Gehörgangs
08.61.99 ↔	Plastische Rekonstruktion des Augenlids mit Hautlappen oder -transplantat, sonstige	18.6X.20 ↔	Rekonstruktion eines (bestehenden) äusseren Gehörgangs
08.62 ↔	Plastische Rekonstruktion des Augenlids mit Schleimhautlappen oder -transplantat	18.6X.30 ↔	Konstruktion eines (nicht bestehenden) äusseren Gehörgangs
08.63 ↔	Plastische Rekonstruktion des Augenlids mit Haarfollikeltransplantat	18.6X.99 ↔	Rekonstruktion des äusseren Gehörgangs, sonstige
08.64 ↔	Plastische Rekonstruktion des Augenlids mit tarsokonjunktivalem Lappen	18.71.00 ↔	Ohrmuschelaufbau, n.n.bez.
08.69.00 ↔	Sonstige plastische Rekonstruktion des Augenlids mit Lappen oder Transplantaten, n.n.bez.	18.71.10 ↔	Ohrmuschelaufbau, partiell, n.n.bez.
08.69.10 ↔	Plastische Rekonstruktion des Augenlids mit Knorpel	18.71.11 ↔	Ohrmuschelaufbau, partiell mit Gewebeexpander
08.69.11 ↔	Plastische Rekonstruktion des Augenlids mit alloplastischem Material	18.71.12 ↔	Ohrmuschelaufbau, partiell mit Galealappen
08.69.12 ↔	Plastische Rekonstruktion des Augenlids mit Verschiebe- und Rotationsplastik des Lides	18.71.13 ↔	Ohrmuschelaufbau, partiell mit Knorpeltransplantat
08.69.13 ↔	Plastische Rekonstruktion des Augenlids mit Oberlidverlängerung	18.71.14 ↔	Ohrmuschelaufbau, partiell mit mikrovaskulärem Lappen

18.71.19 ↔	Ohrmuschelaufbau, partiell, sonstige	21.89 ↔	Plastische Rekonstruktion und Operationen an der Nase, sonstige
18.71.20 ↔	Ohrmuschelaufbau, total, n.n.bez.	21.91 ↔	Lösung von Synechien der Nase
18.71.21 ↔	Ohrmuschelaufbau, total mit Gewebeexpander	27.55.00 ↔	Vollhauttransplantat an Lippe und Mund, n.n.bez.
18.71.22 ↔	Ohrmuschelaufbau, total mit Galealappen	27.55.10 ↔	Kleinflächiges Vollhauttransplantat an Lippe und Mund
18.71.23 ↔	Ohrmuschelaufbau, total mit Knorpeltransplantat	27.55.20 ↔	Grossflächiges Vollhauttransplantat an Lippe und Mund
18.71.24 ↔	Ohrmuschelaufbau, total mit mikrovaskulärem Lappen	27.55.99 ↔	Vollhauttransplantat an Lippe und Mund, sonstige
18.71.29 ↔	Ohrmuschelaufbau, total, sonstige	27.58 ↔	Revision eines gestielten oder freien Lappens oder freien Hauttransplantates an Lippe und Mund
18.71.30 ↔	Implantation von alloplastischen Materialien beim Aufbau einer Ohrmuschel	27.59.20 ↔	Kleinflächige Weichteildeckung durch kultivierte Keratinozyten an der Lippe
18.71.99 ↔	Ohrmuschelaufbau, sonstige	27.59.21 ↔	Grossflächige Weichteildeckung durch kultivierte Keratinozyten an der Lippe
18.72 ↔	Reinsertion eines amputierten Ohres	27.59.30 ↔	Kleinflächige temporäre Weichteildeckung durch Kombination mehrerer Verfahren an der Lippe
18.79 ↔	Sonstige plastische Rekonstruktion am äusseren Ohr, sonstige	27.59.31 ↔	Grossflächige temporäre Weichteildeckung durch Kombination mehrerer Verfahren an der Lippe
19.9X.11 ↔	Verkleinerung einer Radikalhöhle	27.59.40 ↔	Sonstige plastische Rekonstruktion an Lippe und Mund mit freiem mikrovaskulär-anastomosierten Transplantat
19.9X.12 ↔	Rekonstruktion des Mittelohrs, Reimplantation, Rekonstruktion der hinteren Gehörgangswand	27.59.41 ↔	Sonstige plastische Rekonstruktion an Lippe und Mund mit gestieltem Fernlappen
19.9X.13 ↔	Rekonstruktion des Mittelohrs	27.59.60 ↔	Einsetzen eines Gewebeexpanders an der Lippe
19.9X.14 ↔	Verschluss einer Mastoid-Fistel	27.59.99 ↔	Sonstige plastische Rekonstruktion an Lippe und Mund, sonstige
19.9X.19 ↔	Mikrochirurgische Operationen am Mittelohr, sonstige	27.61 ↔	Naht einer Rissverletzung am Gaumen
19.9X.99 ↔	Sonstige plastische Rekonstruktion am Mittelohr, sonstige	30.4X.00 ↔	Radikale Laryngektomie, n.n.bez.
21.07 ↔	Stillung einer Epistaxis durch Exzision von nasaler Mukosa und Hauttransplantation an Septum und laterale Nasenwand	30.4X.10 ↔	Radikale Laryngektomie, mit Pharyngektomie, ohne Rekonstruktion
21.1 ↔	Inzision an der Nase	30.4X.11 ↔	Radikale Laryngektomie, mit Pharyngektomie, Rekonstruktion mit lokaler Schleimhaut
21.31.10 ↔	Lokale Exzision einer endonasalen Läsion, Zugang endonasal	30.4X.12 ↔	Radikale Laryngektomie, mit Pharyngektomie, Rekonstruktion mit nicht vaskularisiertem Transplantat
21.31.12 ↔	Destruktion einer endonasalen Läsion	30.4X.13 ↔	Radikale Laryngektomie, mit Pharyngektomie, Rekonstruktion mit gestieltem regionalen Lappen
21.32 ↔	Exzision und lokale Destruktion einer anderen Läsion an der Nase	30.4X.14 ↔	Radikale Laryngektomie, mit Pharyngektomie, Rekonstruktion mit gestieltem Lappen
21.4X.00 ↔	Resektion der Nase, n.n.bez.	30.4X.15 ↔	Radikale Laryngektomie, mit Pharyngektomie, Rekonstruktion mit freiem mikrovaskulär-anastomosierten Transplantat
21.4X.12 ↔	Resektion der Nase, partiell	30.4X.16 ↔	Radikale Laryngektomie, mit Pharyngektomie, Rekonstruktion mit freiem Darmtransplantat
21.4X.22 ↔	Resektion der Nase, subtotal	30.4X.17 ↔	Radikale Laryngektomie, mit Pharyngektomie, Rekonstruktion mit Magenhochzug
21.4X.32 ↔	Resektion der Nase, total	30.4X.19 ↔	Radikale Laryngektomie, mit Pharyngektomie, sonstige Rekonstruktion
21.4X.99 ↔	Resektion der Nase, sonstige	30.4X.20 ↔	Radikale Laryngektomie, mit Pharyngektomie und Schilddrüsenresektion, ohne Rekonstruktion
21.83.00 ↔	Totale plastische Nasenrekonstruktion, n.n.bez.	30.4X.21 ↔	Radikale Laryngektomie, mit Pharyngektomie und Schilddrüsenresektion, Rekonstruktion mit lokaler Schleimhaut
21.83.10 ↔	Septorhinoplastik mit Korrektur des Knorpels oder des Knochens, mit lokalen autogenen Transplantaten	30.4X.22 ↔	Radikale Laryngektomie, mit Pharyngektomie und Schilddrüsenresektion, Rekonstruktion mit nicht vaskularisiertem Transplantat
21.83.11 ↔	Septorhinoplastik mit Korrektur des Knorpels oder des Knochens, mit distalen autogenen Transplantaten, allogenen oder xenogenen Transplantaten	30.4X.23 ↔	Radikale Laryngektomie, mit Pharyngektomie und Schilddrüsenresektion, Rekonstruktion mit gestieltem regionalen Lappen
21.83.12 ↔	Septorhinoplastik mit Korrektur des Knochens und des Knorpels	30.4X.24 ↔	Radikale Laryngektomie, mit Pharyngektomie und Schilddrüsenresektion, Rekonstruktion mit gestieltem Lappen
21.83.20 ↔	Totale plastische Nasenrekonstruktion mit Implantation von alloplastischen Materialien	30.4X.25 ↔	Radikale Laryngektomie, mit Pharyngektomie und Schilddrüsenresektion, Rekonstruktion mit freiem mikrovaskulär-anastomosierten Transplantat
21.83.99 ↔	Totale plastische Nasenrekonstruktion, sonstige	30.4X.26 ↔	Radikale Laryngektomie, mit Pharyngektomie und Schilddrüsenresektion, Rekonstruktion mit freiem Darmtransplantat
21.84 ↔	Revision einer Rhinoplastik		
21.85 ↔	Augmentationsrhinoplastik		
21.86.00 ↔	Rhinoplastik der Nasenweichteile, n.n.bez.		
21.86.10 ↔	Rhinoplastik der Nasenweichteile, äussere Nase		
21.86.11 ↔	Rhinoplastik mit lokalen oder distalen Lappen		
21.86.99 ↔	Rhinoplastik der Nasenweichteile, sonstige		
21.87 ↔	Sonstige Rhinoplastik		
21.88.00 ↔	Sonstige Septumplastik, n.n.bez.		
21.88.10 ↔	Septumplastik, Septumunterfütterung		
21.88.11 ↔	Septumplastik, Verschluss einer Septumperforation mit Schleimhaut-Verschiebelappen		
21.88.12 ↔	Septumplastik, Plastische Korrektur ohne Resektion		
21.88.13 ↔	Septumplastik, Plastische Korrektur mit Resektion		
21.88.14 ↔	Septumplastik, Plastische Rekonstruktion des Nasenseptums, mit lokalen autogenen Transplantaten (Austauschplastik)		
21.88.15 ↔	Septumplastik, Plastische Rekonstruktion des Nasenseptums, mit distalen autogenen Transplantaten, allogenen oder xenogenen Transplantaten		
21.88.99 ↔	Sonstige Septumplastik, sonstige		

30.4X.27 ↔ Radikale Laryngektomie, mit Pharyngektomie und Schilddrüsenresektion, Rekonstruktion mit Magenhochzug	40.59.29 ↔ Radikale Exzision anderer Lymphknoten im Rahmen eines anderen Eingriffs, sonstige
30.4X.29 ↔ Radikale Laryngektomie, mit Pharyngektomie und Schilddrüsenresektion, sonstige Rekonstruktion	40.59.99 ↔ Radikale Exzision anderer Lymphknoten, sonstige
30.4X.99 ↔ Radikale Laryngektomie, sonstige	76.64 ↔ Sonstige orthognathische Chirurgie an der Mandibula
40.40 ↔ Neck dissection, n.n.bez.	82.46.00 ↔ Naht an Muskel oder Faszie der Hand, n.n.bez.
40.41.00 ↔ Radikale Neck dissection, n.n.bez.	82.46.10 ↔ Naht an einer Faszie der Hand
40.41.10 ↔ Selektive (funktionelle) Neck dissection, supraomohyoid (Region I-III)	82.46.20 ↔ Naht an einem Muskel der Hand
40.41.11 ↔ Selektive (funktionelle) Neck dissection, lateral (Region II-IV)	82.46.99 ↔ Naht an Muskel oder Faszie der Hand, sonstige
40.41.12 ↔ Selektive (funktionelle) Neck dissection, anterolateral (Region I-IV)	82.54 ↔ Reinsertion eines Muskels der Hand
40.41.13 ↔ Selektive (funktionelle) Neck dissection, posterolateral (Region II-V)	82.55 ↔ Sonstige Längenänderung an Muskel oder Sehne der Hand
40.41.14 ↔ Selektive (funktionelle) Neck dissection, central (Region VI)	82.56 ↔ Sonstiger Transfer oder Transplantation einer Sehne der Hand
40.41.20 ↔ Radikale Neck dissection (inkl. modifiziert)	82.58 ↔ Sonstiger Transfer oder Transplantation eines Handmuskels
40.41.21 ↔ Erweiterte radikale Neck dissection	82.59 ↔ Sonstige Transposition eines Handmuskels
40.41.99 ↔ Radikale Neck dissection, sonstige	82.72.00 ↔ Plastische Operation an der Hand mit Muskel- oder Faszien-Transplantat, n.n.bez.
40.50 ↔ Radikale Exzision von Lymphknoten, n.n.bez.	82.72.10 ↔ Plastische Operation mit Muskel- oder Faszien-Transplantat an einem Finger
40.51.00 ↔ Radikale Exzision von axillären Lymphknoten, n.n.bez.	82.72.11 ↔ Plastische Operation mit Muskel- oder Faszien-Transplantat an sonstigen Teilen der Hand
40.51.10 ↔ Radikale Exzision von axillären Lymphknoten als selbstständiger Eingriff	82.72.99 ↔ Plastische Operation an der Hand mit Muskel- oder Faszien-Transplantat, sonstiges
40.51.11 ↔ Radikale Exzision von axillären Lymphknoten im Rahmen eines anderen Eingriffs	82.79 ↔ Plastische Operation an der Hand mit anderem Transplantat oder Implantat
40.51.99 ↔ Radikale Exzision von axillären Lymphknoten, sonstige	82.82 ↔ Plastische Rekonstruktion einer Spalthand
40.52.00 ↔ Radikale Exzision von periaortalen Lymphknoten, n.n.bez.	82.83 ↔ Plastische Rekonstruktion bei Makrodaktylie
40.52.10 ↔ Radikale Exzision von retroperitonealen (paraaortal, parakaval) und pelvinen Lymphknoten als selbstständiger Eingriff	82.86.00 ↔ Sonstige Tenoplastik an der Hand, n.n.bez.
40.52.11 ↔ Radikale Exzision von retroperitonealen (paraaortal, parakaval) und pelvinen Lymphknoten im Rahmen eines anderen Eingriffs	82.86.10 ↔ Tenoplastik von Beugesehnen der Hand
40.52.99 ↔ Radikale Exzision von periaortalen Lymphknoten, sonstige	82.86.11 ↔ Schaffung eines Transplantlagers für Sehnen an der Hand
40.53.00 ↔ Radikale Exzision von iliakalen Lymphknoten, n.n.bez.	82.86.12 ↔ Revision ohne Ersatz eines Sehnenimplantats an der Hand
40.53.10 ↔ Radikale Exzision von iliakalen Lymphknoten als selbstständiger Eingriff	82.86.13 ↔ Wechsel eines Sehnenimplantats an der Hand
40.53.11 ↔ Radikale Exzision von iliakalen Lymphknoten im Rahmen eines anderen Eingriffs	82.86.99 ↔ Sonstige Tenoplastik an der Hand, sonstige
40.53.99 ↔ Radikale Exzision von iliakalen Lymphknoten, sonstige	82.89.10 ↔ Sehnscheidenplastik an der Hand
40.54.00 ↔ Radikale Exzision von inguinalen Lymphknoten, n.n.bez.	82.89.11 ↔ Knöcherner Refixation von Bänder der Handwurzel und Mittelhand
40.54.10 ↔ Radikale Exzision von inguinalen Lymphknoten als selbstständiger Eingriff	82.89.12 ↔ Knöcherner Refixation von sonstigen Bänder der Hand
40.54.11 ↔ Radikale Exzision von inguinalen Lymphknoten im Rahmen eines anderen Eingriffs	82.89.13 ↔ Gelenkübergreifende Weichteildistraktion bei kongenitalen Anomalien der Hand
40.54.99 ↔ Radikale Exzision von inguinalen Lymphknoten, sonstige	82.89.14 ↔ Radialisierung bei kongenitalen Anomalien der Hand
40.59.00 ↔ Radikale Exzision anderer Lymphknoten, n.n.bez.	82.89.15 ↔ Resektion von Schnürringen mit plastischer Rekonstruktion bei kongenitalen Anomalien der Hand
40.59.10 ↔ Radikale Exzision anderer Lymphknoten als selbstständiger Eingriff, n.n.bez.	82.89.16 ↔ Transfer einer Zehe als Fingerersatz
40.59.11 ↔ Radikale Exzision mediastinaler Lymphknoten als selbstständiger Eingriff	83.8A.30 ↔ Revision von einer sonstigen Lappenplastik mit mikrovasculärer Anastomosierung aus Muskel oder Faszie, Kopf und Hals
40.59.12 ↔ Radikale Exzision peribronchialer Lymphknoten als selbstständiger Eingriff	83.8A.31 ↔ Revision von einer sonstigen Lappenplastik mit mikrovasculärer Anastomosierung aus Muskel oder Faszie, Schulter und Axilla
40.59.19 ↔ Radikale Exzision anderer Lymphknoten als selbstständiger Eingriff, sonstige	83.8A.32 ↔ Revision von einer sonstigen Lappenplastik mit mikrovasculärer Anastomosierung aus Muskel oder Faszie, Oberarm und Ellenbogen
40.59.20 ↔ Radikale Exzision anderer Lymphknoten im Rahmen eines anderen Eingriffs, n.n.bez.	83.8A.33 ↔ Revision von einer sonstigen Lappenplastik mit mikrovasculärer Anastomosierung aus Muskel oder Faszie, Unterarm
40.59.21 ↔ Radikale Exzision mediastinaler Lymphknoten im Rahmen eines anderen Eingriffs	83.8A.34 ↔ Revision von einer sonstigen Lappenplastik mit mikrovasculärer Anastomosierung aus Muskel oder Faszie, Brustwand, Bauch und Rücken
40.59.22 ↔ Radikale Exzision peribronchialer Lymphknoten im Rahmen eines anderen Eingriffs	83.8A.35 ↔ Revision von einer sonstigen Lappenplastik mit mikrovasculärer Anastomosierung aus Muskel oder Faszie, Leisten- und Genitalregion und Gesäss
	83.8A.36 ↔ Revision von einer sonstigen Lappenplastik mit mikrovasculärer Anastomosierung aus Muskel oder Faszie, Untere Extremität

- 83.8A.39 ↔ Revision von einer sonstigen Lappenplastik mit mikrovaskulärer Anastomosierung aus Muskel oder Faszie, andere Lokalisation
- 85.K6.13 ↔ Revision von Haut-Muskel- und Haut-Fett-Lappenplastiken an der Mamma, mit Neuanlage und Korrektur der Gefässanastomose
- 86.6B.11 ↔ Autologe Spalthauttransplantation, kleinflächig, am Kopf
- 86.6B.12 ↔ Autologe Spalthauttransplantation, kleinflächig, am Hals
- 86.6B.13 ↔ Autologe Spalthauttransplantation, kleinflächig, an Schulter und Axilla
- 86.6B.14 ↔ Autologe Spalthauttransplantation, kleinflächig, an Oberarm und Ellenbogen
- 86.6B.15 ↔ Autologe Spalthauttransplantation, kleinflächig, am Unterarm
- 86.6B.17 ↔ Autologe Spalthauttransplantation, kleinflächig, an Brustwand und Rücken
- 86.6B.18 ↔ Autologe Spalthauttransplantation, kleinflächig, an Bauchregion und Leiste
- 86.6B.1A ↔ Autologe Spalthauttransplantation, kleinflächig, am Gesäss
- 86.6B.1B ↔ Autologe Spalthauttransplantation, kleinflächig, an Oberschenkel und Knie
- 86.6B.1C ↔ Autologe Spalthauttransplantation, kleinflächig, am Unterschenkel
- 86.6B.1D ↔ Autologe Spalthauttransplantation, kleinflächig, am Fuss
- 86.6B.21 ↔ Autologe Spalthauttransplantation, grossflächig, am Kopf
- 86.6B.22 ↔ Autologe Spalthauttransplantation, grossflächig, am Hals
- 86.6B.23 ↔ Autologe Spalthauttransplantation, grossflächig, an Schulter und Axilla
- 86.6B.24 ↔ Autologe Spalthauttransplantation, grossflächig, an Oberarm und Ellenbogen
- 86.6B.25 ↔ Autologe Spalthauttransplantation, grossflächig, am Unterarm
- 86.6B.27 ↔ Autologe Spalthauttransplantation, grossflächig, an Brustwand und Rücken
- 86.6B.28 ↔ Autologe Spalthauttransplantation, grossflächig, an Bauchregion und Leiste
- 86.6B.2A ↔ Autologe Spalthauttransplantation, grossflächig, am Gesäss
- 86.6B.2B ↔ Autologe Spalthauttransplantation, grossflächig, an Oberschenkel und Knie
- 86.6B.2C ↔ Autologe Spalthauttransplantation, grossflächig, am Unterschenkel
- 86.6B.2D ↔ Autologe Spalthauttransplantation, grossflächig, am Fuss
- 86.7A.B1 ↔ Z-Plastik, grossflächig, am Kopf
- 86.7A.BD ↔ Z-Plastik, grossflächig, am Fuss
- 86.7A.BE ↔ Z-Plastik, grossflächig, an anderer Lokalisation
- 86.7A.D1 ↔ W-Plastik, grossflächig, am Kopf
- 86.7A.DD ↔ W-Plastik, grossflächig, am Fuss
- 86.7A.DE ↔ W-Plastik, grossflächig, an anderer Lokalisation
- 86.7E.21 ↔ Revision von gestielter regionaler Lappenplastik, am Kopf
- 86.7E.26 ↔ Revision von gestielter regionaler Lappenplastik, an der Hand
- 86.7E.2D ↔ Revision von gestielter regionaler Lappenplastik, am Fuss
- 86.7E.2E ↔ Revision von gestielter regionaler Lappenplastik, an anderer Lokalisation
- 86.7E.31 ↔ Revision von gestielter Fernlappenplastik, am Kopf
- 86.7E.36 ↔ Revision von gestielter Fernlappenplastik, an der Hand
- 86.7E.3D ↔ Revision von gestielter Fernlappenplastik, am Fuss
- 86.7E.3E ↔ Revision von gestielter Fernlappenplastik, an anderer Lokalisation
- 86.7E.41 ↔ Revision von einer Plastik mit freien Lappen mit mikrovaskulärer Anastomosierung, am Kopf
- 86.7E.46 ↔ Revision von einer Plastik mit freien Lappen mit mikrovaskulärer Anastomosierung, an der Hand
- 86.7E.4D ↔ Revision von einer Plastik mit freien Lappen mit mikrovaskulärer Anastomosierung, am Fuss
- 86.7E.4E ↔ Revision von einer Plastik mit freien Lappen mit mikrovaskulärer Anastomosierung, an anderer Lokalisation
- 86.81 ↔ Straffungsoperation am Gesicht
- 86.82 ↔ Rhytidektomie am Gesicht
- 86.83.11 ↔ Gewebereduktionsplastik an Kopf und Hals
- 86.83.12 ↔ Gewebereduktionsplastik an Schulter und Oberarm
- 86.83.13 ↔ Gewebereduktionsplastik an Unterarm
- 86.83.14 ↔ Gewebereduktionsplastik an Hand
- 86.83.1A ↔ Gewebereduktionsplastik am Bauch
- 86.83.1B ↔ Gewebereduktionsplastik an Rücken oder Flanke
- 86.83.1C ↔ Gewebereduktionsplastik gleichzeitig Bauch, Flanke sowie Rücken
- 86.83.1D ↔ Gewebereduktionsplastik an der Leisten- und Genitalregion
- 86.83.1E ↔ Gewebereduktionsplastik am Gesäss
- 86.83.1F ↔ Gewebereduktionsplastik an Oberschenkel
- 86.83.1G ↔ Gewebereduktionsplastik an Unterschenkel und Fuss
- 86.85.30 ↔ Trennung einer kompletten Syndaktylie mit Verschiebeplastik, Kuppenplastik oder Seitenbandrekonstruktion, der Hand
- 86.85.40 ↔ Trennung einer kompletten Syndaktylie mit Verschiebeplastik, Kuppenplastik oder Seitenbandrekonstruktion, des Fusses
- 86.85.50 ↔ Resektion gedoppelter Anteile bei Syndaktylie oder Polydaktylie mit Gelenkrekonstruktion, der Hand
- 86.85.60 ↔ Resektion gedoppelter Anteile bei Syndaktylie oder Polydaktylie mit Gelenkrekonstruktion, des Fusses
- 86.85.70 ↔ Korrektur einer Polysyndaktylie durch Fusion gedoppelter Anteile, der Hand
- 86.85.80 ↔ Korrektur einer Polysyndaktylie durch Fusion gedoppelter Anteile, des Fusses

Prozedur J10-2

- 86.83.11 ↔ Gewebereduktionsplastik an Kopf und Hals
- 86.83.12 ↔ Gewebereduktionsplastik an Schulter und Oberarm
- 86.83.1A ↔ Gewebereduktionsplastik am Bauch
- 86.83.1B ↔ Gewebereduktionsplastik an Rücken oder Flanke
- 86.83.1C ↔ Gewebereduktionsplastik gleichzeitig Bauch, Flanke sowie Rücken
- 86.83.1D ↔ Gewebereduktionsplastik an der Leisten- und Genitalregion
- 86.83.1E ↔ Gewebereduktionsplastik am Gesäss
- 86.83.1F ↔ Gewebereduktionsplastik an Oberschenkel

DRG J11**Andere Eingriffe an Haut, Unterhaut und Mamma**

Mindestens eine Prozedur in Tabelle J11-3

DRG J11A**Andere Eingriffe an Haut, Unterhaut und Mamma mit komplizierender Diagnose oder mässig komplexer Prozedur oder bei Para- / Tetraplegie oder komplexer OR-Prozedur**

Diagnose in Tabelle J11-1 oder mindestens eine Prozedur in Tabelle J11-4 oder Nebendiagnose in Tabelle J11-2 oder Komplexe OR-Prozeduren

DRG J11B**Andere Eingriffe an Haut, Unterhaut und Mamma****Diagnose J11-1**

A46	Erysipel [Wundrose]	I83.0	Varizen der unteren Extremitäten mit Ulzeration
I70.24	Atherosklerose der Extremitätenarterien: Becken-Bein-Typ, mit Ulzeration	I83.2	Varizen der unteren Extremitäten mit Ulzeration und Entzündung
I70.25	Atherosklerose der Extremitätenarterien: Becken-Bein-Typ, mit Gangrän	L97	Ulcus cruris, anderenorts nicht klassifiziert

Diagnose J11-2

G04.1	Humane T-Zell-lymphotrope Virus-assoziierte Myelopathie	G82.31	Schlaffe Tetraparese und Tetraplegie: Akute unvollständige Querschnittslähmung nichttraumatischer Genese
G82.00	Schlaffe Paraparese und Paraplegie: Akute komplette Querschnittslähmung nichttraumatischer Genese	G82.32	Schlaffe Tetraparese und Tetraplegie: Chronische komplette Querschnittslähmung
G82.01	Schlaffe Paraparese und Paraplegie: Akute unvollständige Querschnittslähmung nichttraumatischer Genese	G82.33	Schlaffe Tetraparese und Tetraplegie: Chronische unvollständige Querschnittslähmung
G82.02	Schlaffe Paraparese und Paraplegie: Chronische komplette Querschnittslähmung	G82.40	Spastische Tetraparese und Tetraplegie: Akute komplette Querschnittslähmung nichttraumatischer Genese
G82.03	Schlaffe Paraparese und Paraplegie: Chronische unvollständige Querschnittslähmung	G82.41	Spastische Tetraparese und Tetraplegie: Akute unvollständige Querschnittslähmung nichttraumatischer Genese
G82.10	Spastische Paraparese und Paraplegie: Akute komplette Querschnittslähmung nichttraumatischer Genese	G82.42	Spastische Tetraparese und Tetraplegie: Chronische komplette Querschnittslähmung
G82.11	Spastische Paraparese und Paraplegie: Akute unvollständige Querschnittslähmung nichttraumatischer Genese	G82.43	Spastische Tetraparese und Tetraplegie: Chronische unvollständige Querschnittslähmung
G82.12	Spastische Paraparese und Paraplegie: Chronische komplette Querschnittslähmung	G82.50	Tetraparese und Tetraplegie, nicht näher bezeichnet: Akute komplette Querschnittslähmung nichttraumatischer Genese
G82.13	Spastische Paraparese und Paraplegie: Chronische unvollständige Querschnittslähmung	G82.51	Tetraparese und Tetraplegie, nicht näher bezeichnet: Akute unvollständige Querschnittslähmung nichttraumatischer Genese
G82.20	Paraparese und Paraplegie, nicht näher bezeichnet: Akute komplette Querschnittslähmung nichttraumatischer Genese	G82.52	Tetraparese und Tetraplegie, nicht näher bezeichnet: Chronische komplette Querschnittslähmung
G82.21	Paraparese und Paraplegie, nicht näher bezeichnet: Akute unvollständige Querschnittslähmung nichttraumatischer Genese	G82.53	Tetraparese und Tetraplegie, nicht näher bezeichnet: Chronische unvollständige Querschnittslähmung
G82.22	Paraparese und Paraplegie, nicht näher bezeichnet: Chronische komplette Querschnittslähmung	G83.5	Locked-in-Syndrom
G82.23	Paraparese und Paraplegie, nicht näher bezeichnet: Chronische unvollständige Querschnittslähmung	G93.80	Apallisches Syndrom
G82.30	Schlaffe Tetraparese und Tetraplegie: Akute komplette Querschnittslähmung nichttraumatischer Genese	P11.51	Geburtsverletzung der Wirbelsäule und des Rückenmarkes: Mit chronischer Querschnittslähmung
		P91.80	Locked-in-Syndrom und apallisches Syndrom beim Neugeborenen

Prozedur J11-3

00.4B.11 ↔	PTKI an Arterien der oberen Extremität oder Schulter	03.03.3B ↔	Laminektomie, 10 und mehr Segmente
00.4B.12 ↔	PTKI an der Aorta	03.03.41 ↔	Laminoplastik, 1 Segment
00.4B.13 ↔	PTKI an Lungengefässen	03.03.42 ↔	Laminoplastik, 2 Segmente
00.4B.14 ↔	PTKI an anderen thorakalen Arterien	03.03.43 ↔	Laminoplastik, 3 Segmente
00.4B.15 ↔	PTKI an viszeralen Arterien	03.03.44 ↔	Laminoplastik, 4 Segmente
00.4B.16 ↔	PTKI an der A. renalis	03.03.45 ↔	Laminoplastik, 5 Segmente
00.4B.17 ↔	PTKI an anderen abdominalen Arterien	03.03.46 ↔	Laminoplastik, 6 Segmente
00.4B.18 ↔	PTKI an Oberschenkel- Arterien und A. poplitea	03.03.47 ↔	Laminoplastik, 7 Segmente
00.4B.19 ↔	PTKI an Arterien an anderer Lokalisation	03.03.48 ↔	Laminoplastik, 8 Segmente
00.4B.1A ↔	PTKI an Unterschenkel- Arterien	03.03.4A ↔	Laminoplastik, 9 Segmente
00.4B.21 ↔	PTKI an Venen der oberen Extremität oder Schulter	03.03.4B ↔	Laminoplastik, 10 und mehr Segmente
00.4B.22 ↔	PTKI an der V. Cava	03.05.11 ↔	Inzision des Spinalkanals zur Drainage epiduraler Flüssigkeit
00.4B.23 ↔	PTKI an anderen thorakalen Venen	03.05.12 ↔	Inzision des Rückenmarks und der Rückenmarkhäute zur Drainage subduraler Flüssigkeit
00.4B.24 ↔	PTKI an Lebervenen	03.05.13 ↔	Inzision des Rückenmarks und der Rückenmarkhäute zur Drainage intramedullärer Flüssigkeit
00.4B.25 ↔	PTKI an viszeralen Venen	03.05.21 ↔	Inzision des Spinalkanals zur Entleerung eines epiduralen Hämatoms oder Empyems
00.4B.26 ↔	PTKI an anderen abdominalen Venen	03.05.22 ↔	Inzision des Rückenmarks und der Rückenmarkhäute zur Entleerung eines subduralen Hämatoms oder Empyems
00.4B.27 ↔	PTKI an Oberschenkel- Venen	03.05.23 ↔	Inzision des Rückenmarks und der Rückenmarkhäute zur Entleerung eines intramedullären Hämatoms oder Abszesses
00.4B.28 ↔	PTKI an Unterschenkel- Venen	03.09 ↔	Exploration und Dekompression an Strukturen des Spinalkanals, sonstige
00.4B.29 ↔	PTKI an Venen, sonstige	04.07.40 ↔	Sonstige Exzision oder Avulsion des Plexus brachialis
00.4B.31 ↔	PTKI an der V. saphena magna	04.07.41 ↔	Sonstige Exzision oder Avulsion von Nerven der Schulter
00.4B.32 ↔	PTKI an der V. saphena parva	04.07.42 ↔	Sonstige Exzision oder Avulsion von Nerven des Armes und der Hand
00.4B.33 ↔	PTKI an epifaszialen Seitenäste des Beines	04.07.43 ↔	Sonstige Exzision oder Avulsion von Nerven des Rumpfes und der unteren Extremität
00.4B.34 ↔	PTKI an epifaszialen Armvenen	04.07.99 ↔	Sonstige Exzision oder Avulsion von kranialen oder peripheren Nerven, sonstige
00.4B.39 ↔	PTKI an epifaszialen Venen, sonstige	04.49.00 ↔	Sonstige Dekompression oder Lösung von Adhäsionen an peripherem Nerv oder Ganglion, n.n.bez.
00.4B.41 ↔	PTKI an künstlich angelegten Gefässen der oberen Extremität oder Schulter	04.49.10 ↔	Sonstige Dekompression oder Lösung von Adhäsionen am Plexus brachialis
00.4B.42 ↔	PTKI an venösen oder Kunststoff- Dialyse-Shunts	04.49.11 ↔	Sonstige Dekompression oder Lösung von Adhäsionen an Nerven der Schulter
00.4B.43 ↔	PTKI an thorakalen künstlich angelegten Gefässen	04.49.12 ↔	Sonstige Dekompression oder Lösung von Adhäsionen an Nerven des Armes
00.4B.44 ↔	PTKI an abdominalen künstlich angelegten Gefässen	04.49.13 ↔	Sonstige Dekompression oder Lösung von Adhäsionen an Nerven der Hand
00.4B.45 ↔	PTKI an künstlich angelegten Gefässen am Oberschenkel und popliteal	04.49.14 ↔	Sonstige Dekompression oder Lösung von Adhäsionen am Plexus lumbosacralis, Leiste und Beckenboden
00.4B.46 ↔	PTKI an künstlich angelegten Gefässen am Unterschenkel	04.49.15 ↔	Sonstige Dekompression oder Lösung von Adhäsionen an Nerven des Beines
00.4B.49 ↔	PTKI an künstlich angelegten Gefässen an anderer Lokalisation	04.49.16 ↔	Sonstige Dekompression oder Lösung von Adhäsionen an Nerven des Fusses
01.15 ↔	Biopsie am Schädel	04.49.99 ↔	Sonstige Dekompression oder Lösung von Adhäsionen an sonstigen peripheren Nerven oder Ganglion, sonstige
03.03.09 ↔	Laminotomie, Laminektomie und Laminoplastik, sonstige	06.09.00 ↔	Sonstige Inzision im Gebiet der Schilddrüse, n.n.bez.
03.03.11 ↔	Laminotomie, 1 Segment	06.09.10 ↔	Sonstige Inzision im Gebiet der Schilddrüse, ohne weitere Massnahmen
03.03.12 ↔	Laminotomie, 2 Segmente	06.09.11 ↔	Sonstige Inzision im Gebiet der Schilddrüse, Drainage
03.03.13 ↔	Laminotomie, 3 Segmente	06.09.99 ↔	Sonstige Inzision im Gebiet der Schilddrüse, sonstige
03.03.14 ↔	Laminotomie, 4 Segmente	06.91 ↔	Durchtrennung des Isthmus thyreoideae
03.03.15 ↔	Laminotomie, 5 Segmente	07.22.00 ↔	Einseitige Adrenalektomie, n.n.bez.
03.03.16 ↔	Laminotomie, 6 Segmente	07.22.10 ↔	Einseitige Adrenalektomie, ohne Ovarektomie
03.03.17 ↔	Laminotomie, 7 Segmente	07.22.11 ↔	Einseitige Adrenalektomie, mit Ovarektomie
03.03.18 ↔	Laminotomie, 8 Segmente	07.22.12 ↔	Einseitige Adrenalektomie, Rest-Adrenalektomie
03.03.1A ↔	Laminotomie, 9 Segmente		
03.03.1B ↔	Laminotomie, 10 und mehr Segmente		
03.03.21 ↔	Hemilaminektomie, 1 Segment		
03.03.22 ↔	Hemilaminektomie, 2 Segmente		
03.03.23 ↔	Hemilaminektomie, 3 Segmente		
03.03.24 ↔	Hemilaminektomie, 4 Segmente		
03.03.25 ↔	Hemilaminektomie, 5 Segmente		
03.03.26 ↔	Hemilaminektomie, 6 Segmente		
03.03.27 ↔	Hemilaminektomie, 7 Segmente		
03.03.28 ↔	Hemilaminektomie, 8 Segmente		
03.03.2A ↔	Hemilaminektomie, 9 Segmente		
03.03.2B ↔	Hemilaminektomie, 10 und mehr Segmente		
03.03.31 ↔	Laminektomie, 1 Segment		
03.03.32 ↔	Laminektomie, 2 Segmente		
03.03.33 ↔	Laminektomie, 3 Segmente		
03.03.34 ↔	Laminektomie, 4 Segmente		
03.03.35 ↔	Laminektomie, 5 Segmente		
03.03.36 ↔	Laminektomie, 6 Segmente		
03.03.37 ↔	Laminektomie, 7 Segmente		
03.03.38 ↔	Laminektomie, 8 Segmente		
03.03.3A ↔	Laminektomie, 9 Segmente		

07.22.99 ↔ Einseitige Adrenalectomie, sonstige	27.57.11 ↔ Anbringen eines gestielten Fernlappens an Lippe und Mund
07.3 ↔ Beidseitige Adrenalectomie	27.57.99 ↔ Anbringen eines gestielten oder freien Lappens an Lippe und Mund, sonstige
07.71 ↔ Exploration der Fossa hypophysialis	27.58 ↔ Revision eines gestielten oder freien Lappens oder freien Hauttransplantates an Lippe und Mund
07.72 ↔ Inzision an der Hypophyse	27.59.20 ↔ Kleinflächige Weichteildeckung durch kultivierte Keratinozyten an der Lippe
07.79 ↔ Sonstige Operation an der Hypophyse, sonstige	27.59.21 ↔ Grossflächige Weichteildeckung durch kultivierte Keratinozyten an der Lippe
08.09 ‡↔ Inzision am Augenlid, sonstige	27.59.30 ↔ Kleinflächige temporäre Weichteildeckung durch Kombination mehrerer Verfahren an der Lippe
08.20.00 ‡↔ Exzision einer Läsion am Augenlid, n.n.bez.	27.59.31 ↔ Grossflächige temporäre Weichteildeckung durch Kombination mehrerer Verfahren an der Lippe
08.20.10 ‡↔ Kürettage am Augenlid	27.59.40 ↔ Sonstige plastische Rekonstruktion an Lippe und Mund mit freiem mikrovaskulär-anastomosierten Transplantat
08.20.99 ‡↔ Exzision einer Läsion am Augenlid, sonstige	27.59.41 ↔ Sonstige plastische Rekonstruktion an Lippe und Mund mit gestieltem Fernlappen
08.21 ↔ Exzision eines Chalazions	27.59.60 ↔ Einsetzen eines Gewebeexpanders an der Lippe
08.25 ‡↔ Destruktion einer Läsion am Augenlid	27.59.99 ↔ Sonstige plastische Rekonstruktion an Lippe und Mund, sonstige
08.38 ↔ Korrektur einer Lidretraktion	27.62.00 ↔ Korrektur einer Gaumenspalte, n.n.bez.
18.01 ↔ Perforation des Ohrläppchens	27.62.10 ↔ Primäre plastische Rekonstruktion am knöchernen Gaumen ohne Knochentransplantat
18.09 ↔ Inzision am äusseren Ohr, sonstige	27.62.11 ↔ Primäre plastische Rekonstruktion am knöchernen Gaumen mit Knochentransplantat
18.21 ↔ Exzision einer präaurikulären Fistel oder eines präaurikulären Sinus	27.62.20 ↔ Sekundäre plastische Rekonstruktion am knöchernen Gaumen ohne Knochentransplantat
18.29.12 ↔ Exzision einer anderen Läsion am äusseren Ohr oder im äusseren Gehörgang	27.62.99 ↔ Korrektur einer Gaumenspalte, sonstige
21.72 ↔ Offene Reposition einer Nasenfraktur	27.63.00 ↔ Revision der Korrektur einer Gaumenspalte, n.n.bez.
24.5X.00 ↔ Alveoloplastik, n.n.bez.	27.63.10 ↔ Revision der Korrektur einer Gaumenspalte, Kieferplastik
24.5X.10 ↔ Alveoloplastik mit Transplantat	27.63.11 ↔ Revision der Korrektur einer Gaumenspalte, Kieferplastik mit Osteoplastik
24.5X.99 ↔ Alveoloplastik, sonstige	27.63.20 ↔ Revision der Korrektur einer Gaumenspalte, Sekundäroperation der Kieferspalte
24.91.10 ↔ Vestibulumplastik	27.63.99 ↔ Revision der Korrektur einer Gaumenspalte, sonstige
24.91.11 ↔ Mundbodensenkung	27.99 ↔ Sonstige Operationen an Mundhöhle und Gesicht, sonstige
24.91.99 ↔ Extension oder Vertiefung des Sulcus buccolabialis oder lingualis, sonstige	29.12.00 ↔ Biopsie am Pharynx, n.n.bez.
25.02 ↔ Offene Biopsie an der Zunge	29.12.20 ↔ Offene Biopsie am Hypopharynx
27.1 ↔ Inzision am Gaumen	29.12.30 ↔ Offene Biopsie am Nasopharynx
27.21.00 ↔ Biopsie am knöchernen Gaumen, n.n.bez.	29.12.99 ↔ Biopsie am Pharynx, sonstige
27.21.20 ↔ Offene Biopsie (mit Inzision) am knöchernen Gaumen	29.2X.00 ↔ Exzision von branchiogener Zyste oder Rest der Kiemenspalte, n.n.bez.
27.21.99 ↔ Biopsie am knöchernen Gaumen, sonstige	29.2X.10 ↔ Exzision einer lateralen Halszyste
27.22.00 ↔ Biopsie an Uvula und weichem Gaumen, n.n.bez.	29.2X.11 ↔ Exzision von branchiogener Zyste oder Rest der Kiemenspalte als sekundär Eingriff
27.22.20 ↔ Offene Biopsie (mit Inzision) an Uvula und weichem Gaumen	29.2X.20 ↔ Operation an Kiemengangsresten, n.n.bez.
27.22.99 ↔ Biopsie an Uvula und weichem Gaumen, sonstige	29.2X.21 ↔ Operation an Kiemengangsresten, sekundärer Eingriff
27.23.00 ↔ Biopsie an der Lippe, n.n.bez.	29.2X.99 ↔ Exzision von branchiogener Zyste oder Rest der Kiemenspalte, sonstige
27.23.99 ↔ Biopsie an der Lippe, sonstige	29.52 ↔ Verschluss einer branchiogenen Fistel
27.24.00 ↔ Biopsie in der Mundhöhle, an nicht bezeichneter Struktur, n.n.bez.	31.72 ↔ Verschluss einer äusseren trachealen Fistel
27.24.20 ↔ Offene Biopsie (mit Inzision) an Wangenschleimhaut, Mundboden und sonstigen Strukturen in der Mundhöhle	33.33 ↔ Pneumoperitoneum für Lungenkollaps
27.24.99 ↔ Biopsie in der Mundhöhle, an nicht bezeichneter Struktur, sonstige	33.42 ↔ Verschluss einer Bronchusfistel
27.42 ↔ Ausgedehnte Exzision einer Läsion an der Lippe	34.03 ↔ Wiedereröffnung einer Thorakotomie
27.43.00 ↔ Sonstige Exzision von Läsion oder Gewebe an der Lippe, n.n.bez.	34.06 ↔ Thorakoskopische Drainage der Pleurahöhle
27.43.10 ↔ Sonstige Exzision von Läsion oder Gewebe an der Lippe, lokale Exzision	34.06 ↔ Thorakoskopische Drainage der Pleurahöhle
27.43.99 ↔ Sonstige Exzision von Läsion oder Gewebe an der Lippe, sonstige	34.21.00 ↔ Transpleurale Thorakoskopie, n.n.bez.
27.44.00 ↔ Radikale Exzision einer Läsion an der Lippe, n.n.bez.	34.21.10 ↔ Transpleurale Thorakoskopie, Ersteingriff
27.44.11 ↔ Radikale Exzision einer Hautläsion der Lippe ohne Transplantation oder Transposition von Haut	34.21.20 ↔ Transpleurale Thorakoskopie, Reeingriff
27.44.20 ↔ Radikale Exzision einer Hautläsion der Lippe mit Transplantation oder Transposition von Haut	34.21.99 ↔ Transpleurale Thorakoskopie, sonstige
27.44.99 ↔ Radikale Exzision einer Läsion an der Lippe, sonstige	34.23.20 ↔ Offene Biopsie an der Brustwand
27.49.00 ↔ Sonstige Exzision in der Mundhöhle, n.n.bez.	34.3X.10 ↔ Exzision von Läsion oder Gewebe des Mediastinums
27.49.10 ↔ Exzision an der Wange	34.3X.10 ↔ Exzision von Läsion oder Gewebe des Mediastinums
27.49.11 ↔ Exzision am Mundboden	34.3X.21 ↔ Resektion von Läsion oder Gewebe des Mediastinums, ohne Resektion an mediastinalen Organen
27.49.99 ↔ Sonstige Exzision in der Mundhöhle, sonstige	
27.54.00 ↔ Plastische Rekonstruktion einer (angeborenen) Lippenspalte, n.n.bez.	
27.54.10 ↔ Lippenplastik einer (angeborenen) Lippenspalte	
27.54.11 ↔ Sekundäroperation einer (angeborenen) Lippenspalte	
27.54.99 ↔ Plastische Rekonstruktion einer (angeborenen) Lippenspalte, sonstige	
27.57.10 ↔ Anbringen eines freien mikrovaskulär-anastomosierten Transplantats an Lippe und Mund	

34.3X.21 ↔ Resektion von Läsion oder Gewebe des Mediastinums, ohne Resektion an mediastinalen Organen	34.4X.40 ↔ Destruktion einer Läsion an der Brustwand
34.3X.22 ↔ Resektion von Läsion oder Gewebe des Mediastinums, mit Lungenresektion oder Brustwandteilresektion	34.4X.99 ↔ Exzision oder Destruktion einer Läsion an der Brustwand, sonstige
34.3X.22 ↔ Resektion von Läsion oder Gewebe des Mediastinums, mit Lungenresektion oder Brustwandteilresektion	34.51.11 ↔ Radikale Pleurektomie und Dekortikation der Lunge und Brustwand ohne Perikard- oder Zwerchfellresektion, offen chirurgisch
34.3X.23 ↔ Resektion von Läsion oder Gewebe des Mediastinums, mit Perikardteilresektion	34.51.12 ↔ Radikale Pleurektomie und Dekortikation der Lunge und Brustwand mit Perikardresektion, offen chirurgisch
34.3X.23 ↔ Resektion von Läsion oder Gewebe des Mediastinums, mit Perikardteilresektion	34.51.13 ↔ Radikale Pleurektomie und Dekortikation der Lunge und Brustwand mit Zwerchfellresektion, offen chirurgisch
34.3X.24 ↔ Resektion von Läsion oder Gewebe des Mediastinums, mit prothetischem Gefässersatz	34.51.14 ↔ Radikale Pleurektomie und Dekortikation der Lunge und Brustwand mit Perikard- sowie Zwerchfellresektion, offen chirurgisch
34.3X.24 ↔ Resektion von Läsion oder Gewebe des Mediastinums, mit prothetischem Gefässersatz	34.51.15 ↔ Partielle Pleurektomie und Dekortikation, offen chirurgisch
34.3X.25 ↔ Resektion von Läsion oder Gewebe des Mediastinums, mit Lungenresektion und Gefässersatz	34.51.16 ↔ Subtotale Pleurektomie und Dekortikation, offen chirurgisch
34.3X.25 ↔ Resektion von Läsion oder Gewebe des Mediastinums, mit Lungenresektion und Gefässersatz	34.51.99 ↔ Pleurektomie und Dekortikation der Lunge, offen chirurgisch, sonstige
34.3X.26 ↔ Resektion von Läsion oder Gewebe des Mediastinums, mit Lungenresektion und Perikardteilresektion	34.52.11 ↔ Radikale Pleurektomie und Dekortikation der Lunge und Brustwand ohne Perikard- oder Zwerchfellresektion, thorakoskopisch
34.3X.26 ↔ Resektion von Läsion oder Gewebe des Mediastinums, mit Lungenresektion und Perikardteilresektion	34.52.12 ↔ Radikale Pleurektomie und Dekortikation der Lunge und Brustwand mit Perikardresektion, thorakoskopisch
34.3X.27 ↔ Resektion von Läsion oder Gewebe des Mediastinums, mit Perikardteilresektion und Gefässersatz	34.52.13 ↔ Radikale Pleurektomie und Dekortikation der Lunge und Brustwand mit Zwerchfellresektion, thorakoskopisch
34.3X.27 ↔ Resektion von Läsion oder Gewebe des Mediastinums, mit Perikardteilresektion und Gefässersatz	34.52.14 ↔ Radikale Pleurektomie und Dekortikation der Lunge und Brustwand mit Perikard- sowie Zwerchfellresektion, thorakoskopisch
34.3X.28 ↔ Resektion von Läsion oder Gewebe des Mediastinums, mit Lungen- und Perikardteilresektion und Gefässersatz	34.52.15 ↔ Partielle Pleurektomie und Dekortikation, thorakoskopisch
34.3X.28 ↔ Resektion von Läsion oder Gewebe des Mediastinums, mit Lungen- und Perikardteilresektion und Gefässersatz	34.52.16 ↔ Subtotale Pleurektomie und Dekortikation, thorakoskopisch
34.3X.29 ↔ Resektion von Läsion oder Gewebe des Mediastinums, sonstige	34.52.99 ↔ Pleurektomie und Dekortikation der Lunge, thorakoskopisch, sonstige
34.3X.29 ↔ Resektion von Läsion oder Gewebe des Mediastinums, sonstige	34.59.10 ↔ Sonstige Exzision an der Pleura, thorakoskopische Pleurektomie
34.3X.30 ↔ Destruktion von Läsion oder Gewebe des Mediastinums	34.59.20 ↔ Sonstige Exzision an der Pleura, offen chirurgische Pleurektomie
34.3X.30 ↔ Destruktion von Läsion oder Gewebe des Mediastinums	34.6X.11 ↔ Pleurodese, offen chirurgisch, ohne Dekortikation
34.3X.99 ↔ Exzision oder Destruktion von Läsion oder Gewebe des Mediastinums, sonstige	34.6X.12 ↔ Pleurodese, offen chirurgisch, mit Dekortikation
34.3X.99 ↔ Exzision oder Destruktion von Läsion oder Gewebe des Mediastinums, sonstige	34.6X.13 ↔ Pleurodese, offen chirurgisch, durch Poudrage
34.4X.10 ↔ Exzision einer Läsion an der Brustwand	34.6X.19 ↔ Pleurodese, offen chirurgisch, sonstige
34.4X.10 ↔ Exzision einer Läsion an der Brustwand	34.6X.21 ↔ Pleurodese, thorakoskopisch, ohne Dekortikation
34.4X.21 ↔ Teilresektion einer Läsion an der Brustwand, ohne Rekonstruktion	34.6X.22 ↔ Pleurodese, thorakoskopisch, mit Dekortikation
34.4X.21 ↔ Teilresektion einer Läsion an der Brustwand, ohne Rekonstruktion	34.6X.23 ↔ Pleurodese, thorakoskopisch, durch Poudrage
34.4X.22 ↔ Teilresektion einer Läsion an der Brustwand, mit Rekonstruktion	34.6X.29 ↔ Pleurodese, thorakoskopisch, sonstige
34.4X.22 ↔ Teilresektion einer Läsion an der Brustwand, mit Rekonstruktion	34.6X.99 ↔ Pleurodese, sonstige
34.4X.31 ↔ Resektion einer Läsion an der Brustwand, komplette Resektion des Sternums, ohne Rekonstruktion	34.71 ↔ Naht einer Brustwandverletzung
34.4X.31 ↔ Resektion einer Läsion an der Brustwand, komplette Resektion des Sternums, ohne Rekonstruktion	34.72 ↔ Verschluss einer Thorakostomie
34.4X.32 ↔ Resektion einer Läsion an der Brustwand, komplette Resektion des Sternums, mit Rekonstruktion	34.73 ↔ Verschluss anderer Thoraxfisteln
34.4X.32 ↔ Resektion einer Läsion an der Brustwand, komplette Resektion des Sternums, mit Rekonstruktion	34.75 ↔ Sekundärer Verschluss einer Thorakotomie und Sternotomie
	34.76 ↔ Plastische Rekonstruktion zur Stabilisierung der Brustwand, offen chirurgisch
	34.77 ↔ Knochentransplantation und Knochentransposition an der Brustwand
	34.79 ↔ Plastische Rekonstruktion an der Brustwand, sonstige
	34.89.00 ↔ Sonstige Operationen am Zwerchfell, n.n.bez.
	34.89.10 ↔ Sonstige Operationen am Zwerchfell, Inzision (Zwerchfellsplattung)
	34.89.99 ↔ Sonstige Operationen am Zwerchfell, sonstige
	37.31.00 ↔ Perikardektomie, n.n.bez.
	37.31.10 ↔ Perikardektomie, partiell
	37.31.20 ↔ Perikardektomie, total
	37.31.30 ↔ Adhäsiolyse am Perikard

37.31.99 ↔ Perikardektomie, sonstige	39.29.00 ↔ Sonstiger (peripherer) Gefäss-Shunt oder -Bypass, n.n.bez.
37.79 ↔ Revision oder Verlagerung von Tasche von kardialer Vorrichtung	39.29.10 ↔ Gefäss-Shunt oder Bypass an Arterien der unteren Extremität, n.n.bez.
37.8B.00 ↔ Entfernen eines permanenten Herzschrittmachers, n.n.bez.	39.29.11 ↔ Femorofemorale Gefäss-Shunt oder -Bypass
37.8B.09 ↔ Entfernen eines permanenten Herzschrittmachers, sonstige	39.29.12 ↔ Femoropoplitealer Gefäss-Shunt oder -Bypass
37.8B.11 ↔ Entfernen eines Einkammer-Schrittmachers	39.29.13 ↔ Femorocruraler Gefäss-Shunt oder -Bypass
37.8B.21 ↔ Entfernen eines Zweikammerschrittmachers, ohne antitachykarde Stimulation	39.29.14 ↔ Femoropedaler Gefäss-Shunt oder -Bypass
37.8B.22 ↔ Entfernen eines Zweikammerschrittmachers, mit antitachykarder Stimulation	39.29.15 ↔ Popliteocruraler und popliteopedaler Gefäss-Shunt oder -Bypass
37.8B.31 ↔ Entfernen eines Resynchronisationsherzschrittmachers (CRT-P)	39.29.16 ↔ Gefäss-Shunt oder Bypass an Arterien des Unterschenkels und des Fusses
37.8B.42 ↔ Entfernen eines transvenösen, sondenlosen Herzschrittmachers, Einkammerstimulation	39.29.19 ↔ Gefäss-Shunt oder Bypass an Arterien der unteren Extremität, sonstige
37.8B.43 ↔ Entfernen eines transvenösen, sondenlosen Herzschrittmachers, Zweikammerstimulation	39.29.20 ↔ Gefäss-Shunt oder Bypass an Arterien der oberen Extremität
37.8D ↔ Entfernen eines Ereignisrekorders	39.29.30 ↔ Sonstiger (peripherer) Gefäss-Shunt oder -Bypass, extraanatomisch, n.n.bez.
37.8F.00 ↔ Entfernen eines Kardioverters oder Defibrillators, n.n.bez.	39.29.31 ↔ Subclaviafemorale Gefäss-Shunt oder Bypass
37.8F.11 ↔ Entfernen eines Einkammer-Defibrillators	39.29.32 ↔ Axillofemorale Gefäss-Shunt oder Bypass
37.8F.12 ↔ Entfernen eines Zweikammer-Defibrillators	39.29.33 ↔ Femorofemorale Cross-over-Bypass
37.8F.21 ↔ Entfernen eines Resynchronisationsdefibrillators (CRT-D)	39.29.39 ↔ Sonstiger (peripherer) Gefäss-Shunt oder -Bypass, extraanatomisch, sonstige
37.8F.22 ↔ Entfernen eines Einkammer-Defibrillators mit atrialem Sensing	39.29.40 ↔ Gefäss-Shunt oder -Bypass an Venen
37.8F.31 ↔ Entfernen eines subkutanen Defibrillatorsystems	39.29.80 ↔ Temporärer intraoperativer Shunt, n.n.bez.
37.8F.99 ↔ Entfernen eines Kardioverters oder Defibrillators, sonstige	39.29.81 ↔ Temporärer intraoperativer Shunt, arterioarteriell
37.99.00 ↔ Sonstige Operationen an Herz und Perikard, n.n.bez.	39.29.82 ↔ Temporärer intraoperativer Shunt, arteriovenös
37.99.20 ↔ Operationen bei kongenitalen Anomalien des Herzens, n.n.bez.	39.29.89 ↔ Temporärer intraoperativer Shunt, sonstige
37.99.29 ↔ Operationen bei kongenitalen Anomalien des Herzens, sonstige	39.29.99 ↔ Sonstiger (peripherer) Gefäss-Shunt oder -Bypass, sonstige
37.99.30 ↔ Ligatur eines Herzohres	39.42.11 ↔ Entfernen bei Wechsel eines arteriovenösen Shunts zur Hämodialyse
37.99.80 ↔ Reoperation an Herz und Perikard	39.42.12 ↔ Revision ohne Ersatz eines arteriovenösen Shunts zur Hämodialyse
37.99.99 ↔ Sonstige Operationen an Herz und Perikard, sonstige	39.43 ↔ Verschluss eines arteriovenösen Shunts zur Hämodialyse
37.9A.12 ↔ Entfernung oder Revision eines myokardmodulierenden Systems (CCM)	39.49.30 ↔ Ersatz eines kardialen Conduit
38.21 ↔ Biopsie eines Blutgefässes	39.50.00 ↔ Angioplastik oder Atherektomie an sonstigem(n) Nicht-Herzkranzgefäss(en), n.n.bez.
38.7X.21 ↔ Implantation eines Vena cava Filters, perkutan transluminal	39.50.10 ↔ Angioplastik oder Atherektomie an sonstigem(n) Nicht-Herzkranzgefäss(en) mit Ballon, n.n.bez.
39.25.00 ↔ Aorto-iliaco-femorale Bypass, n.n.bez.	39.50.11 ↔ Angioplastik oder Atherektomie an sonstigem(n) Nicht-Herzkranzgefäss(en) mit einfacher Ballon
39.25.10 ↔ Aorto-iliaco-femorale Bypass, aortal, n.n.bez.	39.50.12 ↔ Angioplastik oder Atherektomie an sonstigem(n) Nicht-Herzkranzgefäss(en) mit cutting Ballon
39.25.11 ↔ Aorto-iliakale Bypass	39.50.13 ↔ Angioplastik oder Atherektomie an sonstigem(n) Nicht-Herzkranzgefäss(en) mit Kryoplastie-Ballon
39.25.12 ↔ Aorto-femorale Bypass	39.50.14 ↔ Angioplastik oder Atherektomie an sonstigem(n) Nicht-Herzkranzgefäss(en) mit Drug eluting Ballon
39.25.13 ↔ Aorto-popliteale Bypass	39.50.15 ↔ Angioplastik oder Atherektomie an sonstigem(n) Nicht-Herzkranzgefäss(en) mittels Lithotripsie
39.25.14 ↔ Aorto-crurale Bypass	39.50.19 ↔ Angioplastik oder Atherektomie an sonstigem(n) Nicht-Herzkranzgefäss(en) mit sonstiger Ballon
39.25.19 ↔ Aorto-iliaco-femorale Bypass, aortal, sonstige	39.50.20 ↔ Angioplastik Blade- Laserangioplastie an sonstigem(n) Nicht-Herzkranzgefäss(en)
39.25.20 ↔ Iliaco-femorale Bypass, n.n.bez.	39.50.21 ↔ Angioplastik Thrombektomie an sonstigem(n) Nicht-Herzkranzgefäss(en)
39.25.21 ↔ Ilio-iliakale Bypass	39.50.99 ↔ Angioplastik oder Atherektomie an sonstigem(n) Nicht-Herzkranzgefäss(en), sonstige
39.25.22 ↔ Ilio-femorale Bypass	39.52.99 ↔ Sonstige Korrektur eines Aneurysmas, sonstige
39.25.23 ↔ Ilio-popliteale Bypass	39.55 ↔ Reimplantation eines abrierenden Nierengefässes
39.25.24 ↔ Ilio-crurale Bypass	39.59.10 ↔ Transposition von Arterien, n.n.bez.
39.25.29 ↔ Iliaco-femorale Bypass, sonstige	39.59.30 ↔ Sonstige plastische Rekonstruktion von Gefässen an Kopf und Hals, n.n.bez.
39.25.30 ↔ Obturator-Bypass (extraanatomisch)	39.59.31 ↔ Sonstige plastische Rekonstruktion eines intrakraniellen Gefässes
39.25.99 ↔ Aorto-iliaco-femorale Bypass, sonstige	39.59.32 ↔ Sonstige plastische Rekonstruktion der extrakraniellen A. vertebralis
39.27.00 ↔ Arteriovenöser Shunt für Hämodialyse, n.n.bez.	39.59.33 ↔ Sonstige plastische Rekonstruktion von extrakraniellen Arterien an Kopf und Hals, sonstige
39.27.09 ↔ Arteriovenöser Shunt für Hämodialyse, sonstige	39.59.34 ↔ Sonstige plastische Rekonstruktion der V. jugularis
39.27.11 ↔ Anlegen einer AV-Fistel mit allogenen oder alloplastischem Material für Hämodialyse	
39.27.12 ↔ Anlegen einer AV-Fistel mittels einer Hybridprothese aus zwei Komponenten, perkutan-transluminale Implantation der venösen Komponente sowie offen chirurgische Implantation des arteriellen Grafts	
39.27.14 ↔ Anlegen einer AV-Fistel für Hämodialyse, offen chirurgisch	
39.27.15 ↔ Anlegen einer AV-Fistel für Hämodialyse, perkutan-transluminale	

39.59.39 ↔ Sonstige plastische Rekonstruktion von Gefässen an Kopf und Hals, sonstige	39.71.25 ↔ Endovaskuläre Implantation in die Aorta abdominalis von Stent-Grafts (Stent-Prothesen), mit 4 und mehr Öffnungen
39.59.40 ↔ Sonstige plastische Rekonstruktion von Gefässen der oberen Extremität, n.n.bez.	39.71.31 ↔ Endovaskuläre Implantation in die Aorta abdominalis von Stent-Grafts (Stent-Prothesen), mit Versorgung eines Gefässabganges in Parallelgraft-Technik
39.59.41 ↔ Sonstige plastische Rekonstruktion von Arterien der oberen Extremität	39.71.32 ↔ Endovaskuläre Implantation in die Aorta abdominalis von Stent-Grafts (Stent-Prothesen), mit Versorgung von zwei oder mehr Gefässabgängen in Parallelgraft-Technik
39.59.42 ↔ Sonstige plastische Rekonstruktion der V. subclavia, V. axillaris und V. brachiocephalica	39.72.00 ↔ Endovaskuläre plastische Rekonstruktion oder Okklusion von Gefässen am Kopf und Hals, n.n.bez.
39.59.48 ↔ Sonstige plastische Rekonstruktion von sonstigen tiefen Venen der oberen Extremität	39.72.09 ↔ Endovaskuläre plastische Rekonstruktion oder Okklusion von Gefässen am Kopf und Hals, sonstige
39.59.49 ↔ Sonstige plastische Rekonstruktion von Gefässen der oberen Extremität, sonstige	39.72.10 ↔ Selektive Embolisation von intrakraniellen Gefässen, n.n.bez.
39.59.50 ↔ Sonstige plastische Rekonstruktion von thorakalen Gefässen, n.n.bez.	39.72.11 ↔ Selektive Embolisation von intrakraniellen Gefässen mit Partikeln oder Coils
39.59.51 ↔ Sonstige plastische Rekonstruktion der thorakalen Aorta	39.72.12 ↔ Selektive Embolisation von intrakraniellen Gefässen mit embolisierenden Flüssigkeiten, ablösbaren Ballons oder Schirmen
39.59.52 ↔ Sonstige plastische Rekonstruktion der A. pulmonalis	39.72.14 ↔ Selektive Embolisation von intrakraniellen Gefässen mit adhäsivem Embolisat
39.59.53 ↔ Sonstige plastische Rekonstruktion von thorakalen Arterien, sonstige	39.72.15 ↔ Selektive Embolisation von intrakraniellen Gefässen mit Plugs
39.59.54 ↔ Sonstige plastische Rekonstruktion der V. pulmonalis	39.72.19 ↔ Selektive Embolisation von intrakraniellen Gefässen, sonstige
39.59.55 ↔ Sonstige plastische Rekonstruktion der V. cava superior	39.72.20 ↔ Selektive Embolisation von extrakraniellen Gefässen des Kopfes und des Halses, n.n.bez.
39.59.59 ↔ Sonstige plastische Rekonstruktion von thorakalen Gefässen, sonstige	39.72.21 ↔ Selektive Embolisation von extrakraniellen Gefässen des Kopfes und des Halses mit Partikeln oder Coils
39.59.60 ↔ Sonstige plastische Rekonstruktion von abdominalen Arterien, n.n.bez.	39.72.22 ↔ Selektive Embolisation von extrakraniellen Gefässen des Kopfes und des Halses mit embolisierenden Flüssigkeiten, ablösbaren Ballons oder Schirmen
39.59.61 ↔ Sonstige plastische Rekonstruktion der abdominalen Aorta	39.72.24 ↔ Selektive Embolisation von extrakraniellen Gefässen des Kopfes und des Halses mit adhäsivem Embolisat
39.59.62 ↔ Sonstige plastische Rekonstruktion des Truncus coeliacus	39.72.25 ↔ Selektive Embolisation von extrakraniellen Gefässen des Kopfes und des Halses mit Plugs
39.59.63 ↔ Sonstige plastische Rekonstruktion der A. gastrica	39.72.29 ↔ Selektive Embolisation von extrakraniellen Gefässen des Kopfes und des Halses, sonstige
39.59.64 ↔ Sonstige plastische Rekonstruktion A. hepatica	39.73.00 ↔ Endovaskuläre Implantation eines Stent-Grafts (Stent-Prothesen) an der thorakalen und thorakoabdominalen Aorta, n.n.bez.
39.59.65 ↔ Sonstige plastische Rekonstruktion der A. lienalis	39.73.09 ↔ Endovaskuläre Implantation eines Stent-Grafts (Stent-Prothesen) an der thorakalen und thorakoabdominalen Aorta, sonstige
39.59.66 ↔ Sonstige plastische Rekonstruktion der A. renalis	39.73.31 ↔ Endovaskuläre Implantation in die Aorta thoracica von Stent-Grafts (Stent-Prothesen), ohne Öffnung
39.59.67 ↔ Sonstige plastische Rekonstruktion der A. mesenterica	39.73.32 ↔ Endovaskuläre Implantation in die Aorta thoracica von Stent-Grafts (Stent-Prothesen), mit 1 Öffnung
39.59.68 ↔ Sonstige plastische Rekonstruktion der A. iliaca	39.73.33 ↔ Endovaskuläre Implantation in die Aorta thoracica von Stent-Grafts (Stent-Prothesen), mit 2 Öffnungen
39.59.69 ↔ Sonstige plastische Rekonstruktion von abdominalen Arterien, sonstige	39.73.34 ↔ Endovaskuläre Implantation in die Aorta thoracica von Stent-Grafts (Stent-Prothesen), mit 3 Öffnungen
39.59.70 ↔ Sonstige plastische Rekonstruktion von abdominalen Venen, n.n.bez.	39.73.35 ↔ Endovaskuläre Implantation in die Aorta thoracica von Stent-Grafts (Stent-Prothesen), mit 4 und mehr Öffnungen
39.59.71 ↔ Sonstige plastische Rekonstruktion der V. cava inferior	39.73.36 ↔ Endovaskuläre Implantation in die Aorta thoracica von Stent-Grafts (Stent-Prothesen), mit Versorgung eines Gefässabganges in Parallelgraft-Technik
39.59.72 ↔ Sonstige plastische Rekonstruktion der V. iliaca	39.73.37 ↔ Endovaskuläre Implantation in die Aorta thoracica von Stent-Grafts (Stent-Prothesen), mit Versorgung von 2 und mehr Gefässabgängen in Parallelgraft-Technik
39.59.79 ↔ Sonstige plastische Rekonstruktion von abdominalen Venen, sonstige	39.73.41 ↔ Endovaskuläre Implantation in die Aorta thoracoabdominalis von Stent-Grafts (Stent-Prothesen), ohne Öffnung
39.59.80 ↔ Sonstige plastische Rekonstruktion von Gefässen der unteren Extremität, n.n.bez.	39.73.42 ↔ Endovaskuläre Implantation in die Aorta thoracoabdominalis von Stent-Grafts (Stent-Prothesen), mit 1 Öffnung
39.59.81 ↔ Sonstige plastische Rekonstruktion von Arterien der unteren Extremität	
39.59.82 ↔ Sonstige plastische Rekonstruktion der V. femoralis	
39.59.83 ↔ Sonstige plastische Rekonstruktion der V. poplitea	
39.59.88 ↔ Sonstige plastische Rekonstruktion von sonstigen tiefen Venen der unteren Extremität	
39.59.89 ↔ Sonstige plastische Rekonstruktion von Gefässen der unteren Extremität, sonstige	
39.59.90 ↔ Sonstige plastische Rekonstruktion eines Gefässes, Venenklappenplastik	
39.71.00 ↔ Endovaskuläre Implantation eines Stent-Grafts (Stent-Prothesen) an der abdominalen Aorta, n.n.bez.	
39.71.09 ↔ Endovaskuläre Implantation eines Stent-Grafts (Stent-Prothesen) an der abdominalen Aorta, sonstige	
39.71.21 ↔ Endovaskuläre Implantation in die Aorta abdominalis von Stent-Grafts (Stent-Prothesen), ohne Öffnung	
39.71.22 ↔ Endovaskuläre Implantation in die Aorta abdominalis von Stent-Grafts (Stent-Prothesen), mit 1 Öffnung	
39.71.23 ↔ Endovaskuläre Implantation in die Aorta abdominalis von Stent-Grafts (Stent-Prothesen), mit 2 Öffnungen	
39.71.24 ↔ Endovaskuläre Implantation in die Aorta abdominalis von Stent-Grafts (Stent-Prothesen), mit 3 Öffnungen	

- 39.73.43 ↔ Endovaskuläre Implantation in die Aorta thoracoabdominalis von Stent-Grafts (Stent-Prothesen), mit 2 Öffnungen
- 39.73.44 ↔ Endovaskuläre Implantation in die Aorta thoracoabdominalis von Stent-Grafts (Stent-Prothesen), mit 3 Öffnungen
- 39.73.45 ↔ Endovaskuläre Implantation in die Aorta thoracoabdominalis von Stent-Grafts (Stent-Prothesen), mit 4 und mehr Öffnungen
- 39.73.46 ↔ Endovaskuläre Implantation in die Aorta thoracoabdominalis von Stent-Grafts (Stent-Prothesen), mit Versorgung eines Gefässabganges in Parallelgraft-Technik
- 39.73.47 ↔ Endovaskuläre Implantation in die Aorta thoracoabdominalis von Stent-Grafts (Stent-Prothesen), mit Versorgung von 2 und mehr Gefässabgänge in Parallelgraft-Technik
- 39.75.01 ↔ Perkutan-transluminale Gefässintervention, sonstige Gefässe, Fremdkörperentfernung mit Bergekatheter, Körbchenkatheter, etc.
- 39.75.10 ↔ Perkutan-transluminale Gefässintervention, sonstige Gefässe, Kathetersysteme zu Rekanalisation von Totalverschlüssen
- 39.75.11 ↔ Perkutan-transluminale Gefässintervention, sonstige Gefässe, Rotationsthrombektomie
- 39.75.12 ↔ Perkutan-transluminale Gefässintervention, sonstige Gefässe, Laserangioplastie
- 39.75.13 ↔ Perkutan-transluminale Gefässintervention, sonstige Gefässe, Anti-Embolie-System (periphere oder viszerale Gefässe)
- 39.75.14 ↔ Perkutan-transluminale Gefässintervention, sonstige Gefässe, Atherektomie
- 39.75.15 ↔ Perkutan-transluminale Gefässintervention, sonstige Gefässe, selektive Thrombolyse
- 39.75.16 ↔ Perkutan-transluminale Gefässintervention sonstige Gefässe, selektive Thrombolyse, ultraschallunterstützt
- 39.75.30 ↔ Zerebrale Perfusionsaugmentation durch partielle endoaortale Ballonokklusion
- 39.76.50 ↔ Perkutane selektive Thrombolyse an extrakraniellen Gefässen des Kopfes und Halses
- 39.76.70 ↔ Perkutane endovaskuläre Fremdkörperentfernung aus extrakraniellen Gefässen des Kopfes und Halses
- 39.77.50 ↔ Perkutane selektive Thrombolyse von intrakraniellen(n) Gefäss(en)
- 39.77.70 ↔ Perkutane endovaskuläre Fremdkörperentfernung aus intrakraniellen(n) Gefäss(en)
- 39.79.21 ↔ Coil-Embolisation oder -Verschluss von Gefässen der oberen Extremitäten
- 39.79.22 ↔ Coil-Embolisation oder -Verschluss der Aorta
- 39.79.24 ↔ Coil-Embolisation oder -Verschluss von thorakalen Gefässen
- 39.79.25 ↔ Coil-Embolisation oder -Verschluss von viszeralen Gefässen
- 39.79.26 ↔ Coil-Embolisation oder -Verschluss von abdominalen Gefässen
- 39.79.27 ↔ Coil-Embolisation oder -Verschluss von Gefässen der unteren Extremitäten
- 39.79.28 ↔ Coil-Embolisation oder -Verschluss von spinalen Gefässen
- 39.79.29 ↔ Coil-Embolisation oder -Verschluss von sonstigen Gefässen, sonstige
- 39.79.30 ↔ Selektive Embolisation mit embolisierenden Flüssigkeiten von sonstigen Gefässen, n.n.bez.
- 39.79.31 ↔ Selektive Embolisation mit embolisierenden Flüssigkeiten von Gefässen der oberen Extremitäten
- 39.79.32 ↔ Selektive Embolisation mit embolisierenden Flüssigkeiten der Aorta
- 39.79.34 ↔ Selektive Embolisation mit embolisierenden Flüssigkeiten von thorakalen Gefässen
- 39.79.35 ↔ Selektive Embolisation mit embolisierenden Flüssigkeiten von viszeralen Gefässen
- 39.79.36 ↔ Selektive Embolisation mit embolisierenden Flüssigkeiten von abdominalen Gefässen
- 39.79.37 ↔ Selektive Embolisation mit embolisierenden Flüssigkeiten von Gefässen der unteren Extremitäten
- 39.79.38 ↔ Selektive Embolisation mit embolisierenden Flüssigkeiten von spinalen Gefässen
- 39.79.39 ↔ Selektive Embolisation mit embolisierenden Flüssigkeiten von sonstigen Gefässen, sonstige
- 39.79.40 ↔ Selektive Embolisation mit ablösbaren Ballons von sonstigen Gefässen, n.n.bez.
- 39.79.41 ↔ Selektive Embolisation mit ablösbaren Ballons von Gefässen der oberen Extremitäten
- 39.79.42 ↔ Selektive Embolisation mit ablösbaren Ballons der Aorta
- 39.79.44 ↔ Selektive Embolisation mit ablösbaren Ballons von thorakalen Gefässen
- 39.79.45 ↔ Selektive Embolisation mit ablösbaren Ballons von viszeralen Gefässen
- 39.79.46 ↔ Selektive Embolisation mit ablösbaren Ballons von abdominalen Gefässen
- 39.79.47 ↔ Selektive Embolisation mit ablösbaren Ballons von spinalen Gefässen
- 39.79.48 ↔ Selektive Embolisation mit ablösbaren Ballons von Gefässen der unteren Extremitäten
- 39.79.49 ↔ Selektive Embolisation mit ablösbaren Ballons von sonstigen Gefässen, sonstige
- 39.79.50 ↔ Selektive Embolisation mit Schirmen von sonstigen Gefässen, n.n.bez.
- 39.79.51 ↔ Selektive Embolisation mit Schirmen von Gefässen der oberen Extremitäten
- 39.79.52 ↔ Selektive Embolisation mit Schirmen der Aorta
- 39.79.54 ↔ Selektive Embolisation mit Schirmen von thorakalen Gefässen
- 39.79.55 ↔ Selektive Embolisation mit Schirmen von viszeralen Gefässen
- 39.79.56 ↔ Selektive Embolisation mit Schirmen von abdominalen Gefässen
- 39.79.57 ↔ Selektive Embolisation mit Schirmen von Gefässen der unteren Extremitäten
- 39.79.58 ↔ Selektive Embolisation mit Schirmen von spinalen Gefässen
- 39.79.59 ↔ Selektive Embolisation mit Schirmen von sonstigen Gefässen, sonstige
- 39.79.60 ↔ Selektive Embolisation mit Partikeln von sonstigen Gefässen, n.n.bez.
- 39.79.61 ↔ Selektive Embolisation mit Partikeln von Gefässen der oberen Extremitäten
- 39.79.62 ↔ Selektive Embolisation mit Partikeln der Aorta
- 39.79.64 ↔ Selektive Embolisation mit Partikeln von thorakalen Gefässen
- 39.79.65 ↔ Selektive Embolisation mit Partikeln von viszeralen Gefässen
- 39.79.66 ↔ Selektive Embolisation mit Partikeln von abdominalen Gefässen
- 39.79.67 ↔ Selektive Embolisation mit Partikeln von Gefässen der unteren Extremitäten
- 39.79.68 ↔ Selektive Embolisation mit Partikeln von spinalen Gefässen
- 39.79.69 ↔ Selektive Embolisation mit Partikeln von sonstigen Gefässen, sonstige
- 39.79.70 ↔ Kathetertechnischer Verschluss von Arterien mittels Laser, sonstigen Gefässen, n.n.bez.
- 39.79.71 ↔ Kathetertechnischer Verschluss mittels Laser, an Arterien der oberen Extremitäten
- 39.79.72 ↔ Kathetertechnischer Verschluss mittels Laser, an der Aorta
- 39.79.74 ↔ Kathetertechnischer Verschluss mittels Laser, an thorakalen Gefässen

39.79.75 ↔	Kathetertechnischer Verschluss mittels Laser, an Gefässen der unteren Extremitäten	39.B1.09 ↔	(Perkutan-)transluminale Implantation von Stents ohne Medikamenten-Freisetzung, sonstige
39.79.76 ↔	Kathetertechnischer Verschluss mittels Laser, an viszerale Gefässen	39.B1.09 ↔	(Perkutan-)transluminale Implantation von Stents ohne Medikamenten-Freisetzung, sonstige
39.79.77 ↔	Kathetertechnischer Verschluss mittels Laser, an abdominalen Gefässen	39.B1.11 ↔	(Perkutan-)transluminale Implantation von Stents ohne Medikamenten-Freisetzung, intrakranielle Gefässe
39.79.79 ↔	Kathetertechnischer Verschluss von Arterien mittels Laser, sonstige Gefässe, sonstige	39.B1.11 ↔	(Perkutan-)transluminale Implantation von Stents ohne Medikamenten-Freisetzung, intrakranielle Gefässe
39.79.80 ↔	Kathetertechnischer Verschluss von Arterien mittels Radiofrequenz, sonstige Gefässe, n.n.bez.	39.B1.22 ↔	(Perkutan-)transluminale Implantation von Stents ohne Medikamenten-Freisetzung, A. carotis n.n.bez.
39.79.81 ↔	Kathetertechnischer Verschluss mittels Radiofrequenz an Arterien der oberen Extremitäten	39.B1.22 ↔	(Perkutan-)transluminale Implantation von Stents ohne Medikamenten-Freisetzung, A. carotis n.n.bez.
39.79.82 ↔	Kathetertechnischer Verschluss mittels Radiofrequenz an der Aorta	39.B1.23 ↔	(Perkutan-)transluminale Implantation von Stents ohne Medikamenten-Freisetzung, A. carotis communis
39.79.84 ↔	Kathetertechnischer Verschluss mittels Radiofrequenz an thorakalen Gefässen	39.B1.23 ↔	(Perkutan-)transluminale Implantation von Stents ohne Medikamenten-Freisetzung, A. carotis communis
39.79.85 ↔	Kathetertechnischer Verschluss mittels Radiofrequenz an Gefässen der unteren Extremitäten	39.B1.25 ↔	(Perkutan-)transluminale Implantation von Stents ohne Medikamenten-Freisetzung, A. carotis interna extrakraniell
39.79.86 ↔	Kathetertechnischer Verschluss mittels Radiofrequenz an viszerale Gefässen	39.B1.25 ↔	(Perkutan-)transluminale Implantation von Stents ohne Medikamenten-Freisetzung, A. carotis interna extrakraniell
39.79.87 ↔	Kathetertechnischer Verschluss mittels Radiofrequenz an abdominalen Gefässen	39.B1.26 ↔	(Perkutan-)transluminale Implantation von Stents ohne Medikamenten-Freisetzung, A. carotis interna extrakraniell mit A. carotis communis
39.79.89 ↔	Kathetertechnischer Verschluss mittels Radiofrequenz an sonstigen Gefässen, sonstige Gefässen, n.n.bez.	39.B1.26 ↔	(Perkutan-)transluminale Implantation von Stents ohne Medikamenten-Freisetzung, A. carotis interna extrakraniell mit A. carotis communis
39.79.A0 ↔	Selektive Embolisation mit Plugs von sonstigen Gefässen, n.n.bez.	39.B1.27 ↔	(Perkutan-)transluminale Implantation von Stents ohne Medikamenten-Freisetzung, A. carotis externa
39.79.A1 ↔	Selektive Embolisation mit Plugs von Gefässen der oberen Extremitäten	39.B1.27 ↔	(Perkutan-)transluminale Implantation von Stents ohne Medikamenten-Freisetzung, A. carotis externa
39.79.A2 ↔	Selektive Embolisation mit Plugs der Aorta	39.B1.28 ↔	(Perkutan-)transluminale Implantation von Stents ohne Medikamenten-Freisetzung, A. vertebralis extrakraniell
39.79.A4 ↔	Selektive Embolisation mit Plugs von thorakalen Gefässen	39.B1.28 ↔	(Perkutan-)transluminale Implantation von Stents ohne Medikamenten-Freisetzung, A. vertebralis extrakraniell
39.79.A5 ↔	Selektive Embolisation mit Plugs von viszerale Gefässen	39.B1.31 ↔	(Perkutan-)transluminale Implantation von Stents ohne Medikamenten-Freisetzung, Gefässe von Schulter und Oberarm
39.79.A6 ↔	Selektive Embolisation mit Plugs von abdominalen Gefässen	39.B1.31 ↔	(Perkutan-)transluminale Implantation von Stents ohne Medikamenten-Freisetzung, Gefässe von Schulter und Oberarm
39.79.A7 ↔	Selektive Embolisation mit Plugs von Gefässen der unteren Extremitäten	39.B1.51 ↔	(Perkutan-)transluminale Implantation von Stents ohne Medikamenten-Freisetzung, Gefässe von Unterarm
39.79.A8 ↔	Selektive Embolisation mit Plugs von spinalen Gefässen	39.B1.51 ↔	(Perkutan-)transluminale Implantation von Stents ohne Medikamenten-Freisetzung, Gefässe von Unterarm
39.79.A9 ↔	Selektive Embolisation mit Plugs von sonstigen Gefässen, sonstige	39.B1.71 ↔	(Perkutan-)transluminale Implantation von Stents ohne Medikamenten-Freisetzung, Aorta
39.7A.00 ↔	Endovaskuläre Implantation von Stent-Grafts (Stent-Prothesen) in sonstige Gefässe, n.n.bez.	39.B1.71 ↔	(Perkutan-)transluminale Implantation von Stents ohne Medikamenten-Freisetzung, Aorta
39.7A.09 ↔	Endovaskuläre Implantation von Stent-Grafts (Stent-Prothesen) in sonstige Gefässe, sonstige	39.B1.74 ↔	(Perkutan-)transluminale Implantation von Stents ohne Medikamenten-Freisetzung, Aortenisthmus
39.7A.11 ↔	Endovaskuläre Implantation, iliakal, 1 Stent-Prothese, ohne Seitenarm	39.B1.74 ↔	(Perkutan-)transluminale Implantation von Stents ohne Medikamenten-Freisetzung, Aortenisthmus
39.7A.12 ↔	Endovaskuläre Implantation, iliakal, 2 Stent-Prothesen, ohne Seitenarm	39.B1.81 ↔	(Perkutan-)transluminale Implantation von Stents ohne Medikamenten-Freisetzung, andere thorakale Gefässe
39.7A.13 ↔	Endovaskuläre Implantation, iliakal, 3 Stent-Prothesen, ohne Seitenarm	39.B1.81 ↔	(Perkutan-)transluminale Implantation von Stents ohne Medikamenten-Freisetzung, andere thorakale Gefässe
39.7A.14 ↔	Endovaskuläre Implantation, iliakal, 4 Stent-Prothesen, ohne Seitenarm	39.B1.A4 ↔	(Perkutan-)transluminale Implantation von Stents ohne Medikamenten-Freisetzung, A. pulmonalis
39.7A.15 ↔	Endovaskuläre Implantation, iliakal, 5 Stent-Prothesen, ohne Seitenarm		
39.7A.16 ↔	Endovaskuläre Implantation, iliakal, 6 und mehr Stent-Prothesen, ohne Seitenarm		
39.7A.21 ↔	Endovaskuläre Implantation in Beckenarterien von Stent-Grafts (Stent-Prothesen), iliakal mit Seitenarm		
39.7A.22 ↔	Endovaskuläre Implantation in Beckenarterie von Stent-Grafts (Stent-Prothesen), mit Versorgung eines Gefässabganges in Parallelgraft-Technik		
39.7A.31 ↔	Endovaskuläre Implantation von Stent-Grafts (Stent-Prothesen) in die V. cava		
39.7A.32 ↔	Endovaskuläre Implantation von Stent-Grafts (Stent-Prothesen) in die V. porta		
39.7A.41 ↔	Endovaskuläre Implantation von Stent-Grafts (Stent-Prothesen) in Nierengefässe		
39.9A.11 ‡↔	Implantation oder Wechsel eines vollständig implantierbaren Katheterverweilsystems		

39.B3.JB ↔	(Perkutan-)transluminale Implantation von gecoverten Stents ohne Medikamenten-Freisetzung, andere abdominale und pelvine Venen	39.B4.31 ↔	(Perkutan-)transluminale Implantation von gecoverten Stents mit Medikamenten-Freisetzung, Gefäße von Schulter und Oberarm
39.B3.JF ↔	(Perkutan-)transluminale Implantation von gecoverten Stents ohne Medikamenten-Freisetzung, Venen vom Oberschenkel	39.B4.51 ↔	(Perkutan-)transluminale Implantation von gecoverten Stents mit Medikamenten-Freisetzung, Gefäße von Unterarm
39.B3.JF ↔	(Perkutan-)transluminale Implantation von gecoverten Stents ohne Medikamenten-Freisetzung, Venen vom Oberschenkel	39.B4.51 ↔	(Perkutan-)transluminale Implantation von gecoverten Stents mit Medikamenten-Freisetzung, Gefäße von Unterarm
39.B3.JI ↔	(Perkutan-)transluminale Implantation von gecoverten Stents ohne Medikamenten-Freisetzung, V. portae	39.B4.81 ↔	(Perkutan-)transluminale Implantation von gecoverten Stents mit Medikamenten-Freisetzung, andere thorakale Gefäße
39.B3.JI ↔	(Perkutan-)transluminale Implantation von gecoverten Stents ohne Medikamenten-Freisetzung, V. portae	39.B4.81 ↔	(Perkutan-)transluminale Implantation von gecoverten Stents mit Medikamenten-Freisetzung, andere thorakale Gefäße
39.B3.L1 ↔	(Perkutan-)transluminale Implantation von gecoverten Stents ohne Medikamenten-Freisetzung, spinale Gefäße	39.B4.C1 ↔	(Perkutan-)transluminale Implantation von gecoverten Stents mit Medikamenten-Freisetzung, andere abdominale und pelvine Arterien
39.B4.09 ↔	(Perkutan-)transluminale Implantation von gecoverten Stents mit Medikamenten-Freisetzung, sonstige	39.B4.C1 ↔	(Perkutan-)transluminale Implantation von gecoverten Stents mit Medikamenten-Freisetzung, andere abdominale und pelvine Arterien
39.B4.09 ↔	(Perkutan-)transluminale Implantation von gecoverten Stents mit Medikamenten-Freisetzung, sonstige	39.B4.C3 ↔	(Perkutan-)transluminale Implantation von gecoverten Stents mit Medikamenten-Freisetzung, A. iliaca
39.B4.11 ↔	(Perkutan-)transluminale Implantation von gecoverten Stents mit Medikamenten-Freisetzung, intrakranielle Gefäße	39.B4.C3 ↔	(Perkutan-)transluminale Implantation von gecoverten Stents mit Medikamenten-Freisetzung, A. iliaca
39.B4.11 ↔	(Perkutan-)transluminale Implantation von gecoverten Stents mit Medikamenten-Freisetzung, intrakranielle Gefäße	39.B4.D1 ↔	(Perkutan-)transluminale Implantation von gecoverten Stents mit Medikamenten-Freisetzung, viszerale Gefäße
39.B4.22 ↔	(Perkutan-)transluminale Implantation von gecoverten Stents mit Medikamenten-Freisetzung, A. carotis n.n.bez.	39.B4.D1 ↔	(Perkutan-)transluminale Implantation von gecoverten Stents mit Medikamenten-Freisetzung, viszerale Gefäße
39.B4.22 ↔	(Perkutan-)transluminale Implantation von gecoverten Stents mit Medikamenten-Freisetzung, A. carotis n.n.bez.	39.B4.G1 ↔	(Perkutan-)transluminale Implantation von gecoverten Stents mit Medikamenten-Freisetzung, Arterien vom Oberschenkel
39.B4.23 ↔	(Perkutan-)transluminale Implantation von gecoverten Stents mit Medikamenten-Freisetzung, A. carotis communis	39.B4.G1 ↔	(Perkutan-)transluminale Implantation von gecoverten Stents mit Medikamenten-Freisetzung, Arterien vom Oberschenkel
39.B4.23 ↔	(Perkutan-)transluminale Implantation von gecoverten Stents mit Medikamenten-Freisetzung, A. carotis communis	39.B4.H1 ↔	(Perkutan-)transluminale Implantation von gecoverten Stents mit Medikamenten-Freisetzung, Gefäße vom Unterschenkel
39.B4.25 ↔	(Perkutan-)transluminale Implantation von gecoverten Stents mit Medikamenten-Freisetzung, A. carotis interna extrakraniell	39.B4.H1 ↔	(Perkutan-)transluminale Implantation von gecoverten Stents mit Medikamenten-Freisetzung, Gefäße vom Unterschenkel
39.B4.25 ↔	(Perkutan-)transluminale Implantation von gecoverten Stents mit Medikamenten-Freisetzung, A. carotis interna extrakraniell	39.B4.J7 ↔	(Perkutan-)transluminale Implantation von gecoverten Stents mit Medikamenten-Freisetzung, V. cava
39.B4.26 ↔	(Perkutan-)transluminale Implantation von gecoverten Stents mit Medikamenten-Freisetzung, A. carotis interna extrakraniell mit A. carotis communis	39.B4.J7 ↔	(Perkutan-)transluminale Implantation von gecoverten Stents mit Medikamenten-Freisetzung, V. cava
39.B4.26 ↔	(Perkutan-)transluminale Implantation von gecoverten Stents mit Medikamenten-Freisetzung, A. carotis interna extrakraniell mit A. carotis communis	39.B4.JB ↔	(Perkutan-)transluminale Implantation von gecoverten Stents mit Medikamenten-Freisetzung, andere abdominale und pelvine Venen
39.B4.27 ↔	(Perkutan-)transluminale Implantation von gecoverten Stents mit Medikamenten-Freisetzung, A. carotis externa	39.B4.JB ↔	(Perkutan-)transluminale Implantation von gecoverten Stents mit Medikamenten-Freisetzung, andere abdominale und pelvine Venen
39.B4.27 ↔	(Perkutan-)transluminale Implantation von gecoverten Stents mit Medikamenten-Freisetzung, A. carotis externa	39.B4.JF ↔	(Perkutan-)transluminale Implantation von gecoverten Stents mit Medikamenten-Freisetzung, Venen vom Oberschenkel
39.B4.28 ↔	(Perkutan-)transluminale Implantation von gecoverten Stents mit Medikamenten-Freisetzung, A. vertebralis extrakraniell	39.B4.JF ↔	(Perkutan-)transluminale Implantation von gecoverten Stents mit Medikamenten-Freisetzung, Venen vom Oberschenkel
39.B4.28 ↔	(Perkutan-)transluminale Implantation von gecoverten Stents mit Medikamenten-Freisetzung, A. vertebralis extrakraniell	39.B4.JI ↔	(Perkutan-)transluminale Implantation von gecoverten Stents mit Medikamenten-Freisetzung, V. portae
39.B4.31 ↔	(Perkutan-)transluminale Implantation von gecoverten Stents mit Medikamenten-Freisetzung, Gefäße von Schulter und Oberarm	39.B4.JI ↔	(Perkutan-)transluminale Implantation von gecoverten Stents mit Medikamenten-Freisetzung, V. portae

39.B4.L1 ↔ (Perkutan-)transluminale Implantation von gecoverten Stents mit Medikamenten-Freisetzung, spinale Gefäße	39.B5.C1 ↔ (Perkutan-)transluminale Implantation von ungedeckten Cheatham-Platinum-Stents, andere abdominale und pelvine Arterien
39.B5.09 ↔ (Perkutan-)transluminale Implantation von ungedeckten Cheatham-Platinum-Stents, sonstige	39.B5.C1 ↔ (Perkutan-)transluminale Implantation von ungedeckten Cheatham-Platinum-Stents, andere abdominale und pelvine Arterien
39.B5.09 ↔ (Perkutan-)transluminale Implantation von ungedeckten Cheatham-Platinum-Stents, sonstige	39.B5.C3 ↔ (Perkutan-)transluminale Implantation von ungedeckten Cheatham-Platinum-Stents, A. iliaca
39.B5.11 ↔ (Perkutan-)transluminale Implantation von ungedeckten Cheatham-Platinum-Stents, intrakranielle Gefäße	39.B5.C3 ↔ (Perkutan-)transluminale Implantation von ungedeckten Cheatham-Platinum-Stents, A. iliaca
39.B5.11 ↔ (Perkutan-)transluminale Implantation von ungedeckten Cheatham-Platinum-Stents, intrakranielle Gefäße	39.B5.D1 ↔ (Perkutan-)transluminale Implantation von ungedeckten Cheatham-Platinum-Stents, viszerale Gefäße
39.B5.22 ↔ (Perkutan-)transluminale Implantation von ungedeckten Cheatham-Platinum-Stents, A. carotis n.n.bez.	39.B5.D1 ↔ (Perkutan-)transluminale Implantation von ungedeckten Cheatham-Platinum-Stents, viszerale Gefäße
39.B5.22 ↔ (Perkutan-)transluminale Implantation von ungedeckten Cheatham-Platinum-Stents, A. carotis n.n.bez.	39.B5.G1 ↔ (Perkutan-)transluminale Implantation von ungedeckten Cheatham-Platinum-Stents, Arterien vom Oberschenkel
39.B5.23 ↔ (Perkutan-)transluminale Implantation von ungedeckten Cheatham-Platinum-Stents, A. carotis communis	39.B5.G1 ↔ (Perkutan-)transluminale Implantation von ungedeckten Cheatham-Platinum-Stents, Arterien vom Oberschenkel
39.B5.23 ↔ (Perkutan-)transluminale Implantation von ungedeckten Cheatham-Platinum-Stents, A. carotis communis	39.B5.H1 ↔ (Perkutan-)transluminale Implantation von ungedeckten Cheatham-Platinum-Stents, Gefäße vom Unterschenkel
39.B5.25 ↔ (Perkutan-)transluminale Implantation von ungedeckten Cheatham-Platinum-Stents, A. carotis interna extrakraniell	39.B5.H1 ↔ (Perkutan-)transluminale Implantation von ungedeckten Cheatham-Platinum-Stents, Gefäße vom Unterschenkel
39.B5.25 ↔ (Perkutan-)transluminale Implantation von ungedeckten Cheatham-Platinum-Stents, A. carotis interna extrakraniell	39.B5.J7 ↔ (Perkutan-)transluminale Implantation von ungedeckten Cheatham-Platinum-Stents, V. cava
39.B5.26 ↔ (Perkutan-)transluminale Implantation von ungedeckten Cheatham-Platinum-Stents, A. carotis interna extrakraniell mit A. carotis communis	39.B5.J7 ↔ (Perkutan-)transluminale Implantation von ungedeckten Cheatham-Platinum-Stents, V. cava
39.B5.26 ↔ (Perkutan-)transluminale Implantation von ungedeckten Cheatham-Platinum-Stents, A. carotis interna extrakraniell mit A. carotis communis	39.B5.JB ↔ (Perkutan-)transluminale Implantation von ungedeckten Cheatham-Platinum-Stents, andere abdominale und pelvine Venen
39.B5.27 ↔ (Perkutan-)transluminale Implantation von ungedeckten Cheatham-Platinum-Stents, A. carotis externa	39.B5.JB ↔ (Perkutan-)transluminale Implantation von ungedeckten Cheatham-Platinum-Stents, andere abdominale und pelvine Venen
39.B5.27 ↔ (Perkutan-)transluminale Implantation von ungedeckten Cheatham-Platinum-Stents, A. carotis externa	39.B5.JF ↔ (Perkutan-)transluminale Implantation von ungedeckten Cheatham-Platinum-Stents, Venen vom Oberschenkel
39.B5.31 ↔ (Perkutan-)transluminale Implantation von ungedeckten Cheatham-Platinum-Stents, Gefäße von Schulter und Oberarm	39.B5.JF ↔ (Perkutan-)transluminale Implantation von ungedeckten Cheatham-Platinum-Stents, Venen vom Oberschenkel
39.B5.31 ↔ (Perkutan-)transluminale Implantation von ungedeckten Cheatham-Platinum-Stents, Gefäße von Schulter und Oberarm	39.B5.JI ↔ (Perkutan-)transluminale Implantation von ungedeckten Cheatham-Platinum-Stents, V. portae
39.B5.51 ↔ (Perkutan-)transluminale Implantation von ungedeckten Cheatham-Platinum-Stents, Gefäße von Unterarm	39.B5.JI ↔ (Perkutan-)transluminale Implantation von ungedeckten Cheatham-Platinum-Stents, V. portae
39.B5.51 ↔ (Perkutan-)transluminale Implantation von ungedeckten Cheatham-Platinum-Stents, Gefäße von Unterarm	39.B5.L1 ↔ (Perkutan-)transluminale Implantation von ungedeckten Cheatham-Platinum-Stents, spinale Gefäße
39.B5.71 ↔ (Perkutan-)transluminale Implantation von ungedeckten Cheatham-Platinum-Stents, Aorta	39.B6.09 ↔ (Perkutan-)transluminale Implantation von gecoverten Cheatham-Platinum-Stents, sonstige
39.B5.71 ↔ (Perkutan-)transluminale Implantation von ungedeckten Cheatham-Platinum-Stents, Aorta	39.B6.09 ↔ (Perkutan-)transluminale Implantation von gecoverten Cheatham-Platinum-Stents, sonstige
39.B5.74 ↔ (Perkutan-)transluminale Implantation von ungedeckten Cheatham-Platinum-Stents, Aortenisthmus	39.B6.11 ↔ (Perkutan-)transluminale Implantation von gecoverten Cheatham-Platinum-Stents, intrakranielle Gefäße
39.B5.74 ↔ (Perkutan-)transluminale Implantation von ungedeckten Cheatham-Platinum-Stents, Aortenisthmus	39.B6.11 ↔ (Perkutan-)transluminale Implantation von gecoverten Cheatham-Platinum-Stents, intrakranielle Gefäße
39.B5.81 ↔ (Perkutan-)transluminale Implantation von ungedeckten Cheatham-Platinum-Stents, andere thorakale Gefäße	39.B6.22 ↔ (Perkutan-)transluminale Implantation von gecoverten Cheatham-Platinum-Stents, A. carotis n.n.bez.
39.B5.81 ↔ (Perkutan-)transluminale Implantation von ungedeckten Cheatham-Platinum-Stents, andere thorakale Gefäße	39.B6.22 ↔ (Perkutan-)transluminale Implantation von gecoverten Cheatham-Platinum-Stents, A. carotis n.n.bez.
	39.B6.23 ↔ (Perkutan-)transluminale Implantation von gecoverten Cheatham-Platinum-Stents, A. carotis communis

39.B6.23 ↔	(Perkutan-)transluminale Implantation von gecoverten Cheatham-Platinum-Stents, A. carotis communis	39.B6.H1 ↔	(Perkutan-)transluminale Implantation von gecoverten Cheatham-Platinum-Stents, Gefässe vom Unterschenkel
39.B6.25 ↔	(Perkutan-)transluminale Implantation von gecoverten Cheatham-Platinum-Stents, A. carotis interna extrakraniell	39.B6.H1 ↔	(Perkutan-)transluminale Implantation von gecoverten Cheatham-Platinum-Stents, Gefässe vom Unterschenkel
39.B6.25 ↔	(Perkutan-)transluminale Implantation von gecoverten Cheatham-Platinum-Stents, A. carotis interna extrakraniell	39.B6.J7 ↔	(Perkutan-)transluminale Implantation von gecoverten Cheatham-Platinum-Stents, V. cava
39.B6.26 ↔	(Perkutan-)transluminale Implantation von gecoverten Cheatham-Platinum-Stents, A. carotis interna extrakraniell mit A. carotis communis	39.B6.J7 ↔	(Perkutan-)transluminale Implantation von gecoverten Cheatham-Platinum-Stents, V. cava
39.B6.26 ↔	(Perkutan-)transluminale Implantation von gecoverten Cheatham-Platinum-Stents, A. carotis interna extrakraniell mit A. carotis communis	39.B6.JB ↔	(Perkutan-)transluminale Implantation von gecoverten Cheatham-Platinum-Stents, andere abdominale und pelvine Venen
39.B6.27 ↔	(Perkutan-)transluminale Implantation von gecoverten Cheatham-Platinum-Stents, A. carotis externa	39.B6.JB ↔	(Perkutan-)transluminale Implantation von gecoverten Cheatham-Platinum-Stents, andere abdominale und pelvine Venen
39.B6.27 ↔	(Perkutan-)transluminale Implantation von gecoverten Cheatham-Platinum-Stents, A. carotis externa	39.B6.JF ↔	(Perkutan-)transluminale Implantation von gecoverten Cheatham-Platinum-Stents, Venen vom Oberschenkel
39.B6.31 ↔	(Perkutan-)transluminale Implantation von gecoverten Cheatham-Platinum-Stents, Gefässe von Schulter und Oberarm	39.B6.JF ↔	(Perkutan-)transluminale Implantation von gecoverten Cheatham-Platinum-Stents, Venen vom Oberschenkel
39.B6.31 ↔	(Perkutan-)transluminale Implantation von gecoverten Cheatham-Platinum-Stents, Gefässe von Schulter und Oberarm	39.B6.JI ↔	(Perkutan-)transluminale Implantation von gecoverten Cheatham-Platinum-Stents, V. portae
39.B6.51 ↔	(Perkutan-)transluminale Implantation von gecoverten Cheatham-Platinum-Stents, Gefässe von Unterarm	39.B6.JI ↔	(Perkutan-)transluminale Implantation von gecoverten Cheatham-Platinum-Stents, V. portae
39.B6.51 ↔	(Perkutan-)transluminale Implantation von gecoverten Cheatham-Platinum-Stents, Gefässe von Unterarm	39.B6.L1 ↔	(Perkutan-)transluminale Implantation von gecoverten Cheatham-Platinum-Stents, spinale Gefässe
39.B6.71 ↔	(Perkutan-)transluminale Implantation von gecoverten Cheatham-Platinum-Stents, Aorta	39.B7.09 ↔	(Perkutan-)transluminale Implantation von ungecoverten grosslumige Stents, sonstige
39.B6.71 ↔	(Perkutan-)transluminale Implantation von gecoverten Cheatham-Platinum-Stents, Aorta	39.B7.09 ↔	(Perkutan-)transluminale Implantation von ungecoverten grosslumige Stents, sonstige
39.B6.74 ↔	(Perkutan-)transluminale Implantation von gecoverten Cheatham-Platinum-Stents, Aortenisthmus	39.B7.11 ↔	(Perkutan-)transluminale Implantation von ungecoverten grosslumige Stents, intrakranielle Gefässe
39.B6.74 ↔	(Perkutan-)transluminale Implantation von gecoverten Cheatham-Platinum-Stents, Aortenisthmus	39.B7.11 ↔	(Perkutan-)transluminale Implantation von ungecoverten grosslumige Stents, intrakranielle Gefässe
39.B6.81 ↔	(Perkutan-)transluminale Implantation von gecoverten Cheatham-Platinum-Stents, andere thorakale Gefässe	39.B7.22 ↔	(Perkutan-)transluminale Implantation von ungecoverten grosslumige Stents, A. carotis n.n.bez.
39.B6.81 ↔	(Perkutan-)transluminale Implantation von gecoverten Cheatham-Platinum-Stents, andere thorakale Gefässe	39.B7.22 ↔	(Perkutan-)transluminale Implantation von ungecoverten grosslumige Stents, A. carotis n.n.bez.
39.B6.C1 ↔	(Perkutan-)transluminale Implantation von gecoverten Cheatham-Platinum-Stents, andere abdominale und pelvine Arterien	39.B7.23 ↔	(Perkutan-)transluminale Implantation von ungecoverten grosslumige Stents, A. carotis communis
39.B6.C1 ↔	(Perkutan-)transluminale Implantation von gecoverten Cheatham-Platinum-Stents, andere abdominale und pelvine Arterien	39.B7.23 ↔	(Perkutan-)transluminale Implantation von ungecoverten grosslumige Stents, A. carotis communis
39.B6.C3 ↔	(Perkutan-)transluminale Implantation von gecoverten Cheatham-Platinum-Stents, A. iliaca	39.B7.25 ↔	(Perkutan-)transluminale Implantation von ungecoverten grosslumige Stents, A. carotis interna extrakraniell
39.B6.C3 ↔	(Perkutan-)transluminale Implantation von gecoverten Cheatham-Platinum-Stents, A. iliaca	39.B7.25 ↔	(Perkutan-)transluminale Implantation von ungecoverten grosslumige Stents, A. carotis interna extrakraniell
39.B6.D1 ↔	(Perkutan-)transluminale Implantation von gecoverten Cheatham-Platinum-Stents, viszerale Gefässe	39.B7.26 ↔	(Perkutan-)transluminale Implantation von ungecoverten grosslumige Stents, A. carotis interna extrakraniell mit A. carotis communis
39.B6.D1 ↔	(Perkutan-)transluminale Implantation von gecoverten Cheatham-Platinum-Stents, viszerale Gefässe	39.B7.26 ↔	(Perkutan-)transluminale Implantation von ungecoverten grosslumige Stents, A. carotis interna extrakraniell mit A. carotis communis
39.B6.G1 ↔	(Perkutan-)transluminale Implantation von gecoverten Cheatham-Platinum-Stents, Arterien vom Oberschenkel	39.B7.27 ↔	(Perkutan-)transluminale Implantation von ungecoverten grosslumige Stents, A. carotis externa
39.B6.G1 ↔	(Perkutan-)transluminale Implantation von gecoverten Cheatham-Platinum-Stents, Arterien vom Oberschenkel	39.B7.27 ↔	(Perkutan-)transluminale Implantation von ungecoverten grosslumige Stents, A. carotis externa
		39.B7.28 ↔	(Perkutan-)transluminale Implantation von ungecoverten grosslumige Stents, A. vertebralis extrakraniell
		39.B7.28 ↔	(Perkutan-)transluminale Implantation von ungecoverten grosslumige Stents, A. vertebralis extrakraniell

- 39.B8.74 ↔ (Perkutan-)transluminale Implantation von gecoverten grosslumige Stents, Aortenisthmus
- 39.B8.81 ↔ (Perkutan-)transluminale Implantation von gecoverten grosslumige Stents, andere thorakale Gefässe
- 39.B8.81 ↔ (Perkutan-)transluminale Implantation von gecoverten grosslumige Stents, andere thorakale Gefässe
- 39.B8.A4 ↔ (Perkutan-)transluminale Implantation von gecoverten grosslumige Stents, A. pulmonalis
- 39.B8.A4 ↔ (Perkutan-)transluminale Implantation von gecoverten grosslumige Stents, A. pulmonalis
- 39.B8.C1 ↔ (Perkutan-)transluminale Implantation von gecoverten grosslumige Stents, andere abdominale und pelvine Arterien
- 39.B8.C1 ↔ (Perkutan-)transluminale Implantation von gecoverten grosslumige Stents, andere abdominale und pelvine Arterien
- 39.B8.C3 ↔ (Perkutan-)transluminale Implantation von gecoverten grosslumige Stents, A. iliaca
- 39.B8.C3 ↔ (Perkutan-)transluminale Implantation von gecoverten grosslumige Stents, A. iliaca
- 39.B8.D1 ↔ (Perkutan-)transluminale Implantation von gecoverten grosslumige Stents, viszerale Gefässe
- 39.B8.D1 ↔ (Perkutan-)transluminale Implantation von gecoverten grosslumige Stents, viszerale Gefässe
- 39.B8.G1 ↔ (Perkutan-)transluminale Implantation von gecoverten grosslumige Stents, Arterien vom Oberschenkel
- 39.B8.G1 ↔ (Perkutan-)transluminale Implantation von gecoverten grosslumige Stents, Arterien vom Oberschenkel
- 39.B8.H1 ↔ (Perkutan-)transluminale Implantation von gecoverten grosslumige Stents, Gefässe vom Unterschenkel
- 39.B8.H1 ↔ (Perkutan-)transluminale Implantation von gecoverten grosslumige Stents, Gefässe vom Unterschenkel
- 39.B8.J3 ↔ (Perkutan-)transluminale Implantation von gecoverten grosslumige Stents, V. pulmonalis
- 39.B8.J3 ↔ (Perkutan-)transluminale Implantation von gecoverten grosslumige Stents, V. pulmonalis
- 39.B8.J7 ↔ (Perkutan-)transluminale Implantation von gecoverten grosslumige Stents, V. cava
- 39.B8.J7 ↔ (Perkutan-)transluminale Implantation von gecoverten grosslumige Stents, V. cava
- 39.B8.JB ↔ (Perkutan-)transluminale Implantation von gecoverten grosslumige Stents, andere abdominale und pelvine Venen
- 39.B8.JB ↔ (Perkutan-)transluminale Implantation von gecoverten grosslumige Stents, andere abdominale und pelvine Venen
- 39.B8.JF ↔ (Perkutan-)transluminale Implantation von gecoverten grosslumige Stents, Venen vom Oberschenkel
- 39.B8.JF ↔ (Perkutan-)transluminale Implantation von gecoverten grosslumige Stents, Venen vom Oberschenkel
- 39.B8.JI ↔ (Perkutan-)transluminale Implantation von gecoverten grosslumige Stents, V. portae
- 39.B8.JI ↔ (Perkutan-)transluminale Implantation von gecoverten grosslumige Stents, V. portae
- 39.B8.L1 ↔ (Perkutan-)transluminale Implantation von gecoverten grosslumige Stents, spinale Gefässe
- 39.BA.09 ↔ (Perkutan-)transluminale Implantation von ungecoverten Wachstumsstents, sonstige
- 39.BA.09 ↔ (Perkutan-)transluminale Implantation von ungecoverten Wachstumsstents, sonstige
- 39.BA.A4 ↔ (Perkutan-)transluminale Implantation von ungecoverten Wachstumsstents, A. pulmonalis
- 39.BA.A4 ↔ (Perkutan-)transluminale Implantation von ungecoverten Wachstumsstents, A. pulmonalis
- 39.BA.J3 ↔ (Perkutan-)transluminale Implantation von ungecoverten Wachstumsstents, V. pulmonalis
- 39.BA.J3 ↔ (Perkutan-)transluminale Implantation von ungecoverten Wachstumsstents, V. pulmonalis
- 39.BB.09 ↔ (Perkutan-)transluminale Implantation von gecoverten Wachstumsstents, sonstige
- 39.BB.09 ↔ (Perkutan-)transluminale Implantation von gecoverten Wachstumsstents, sonstige
- 39.BB.A4 ↔ (Perkutan-)transluminale Implantation von gecoverten Wachstumsstents, A. pulmonalis
- 39.BB.A4 ↔ (Perkutan-)transluminale Implantation von gecoverten Wachstumsstents, A. pulmonalis
- 39.BB.J3 ↔ (Perkutan-)transluminale Implantation von gecoverten Wachstumsstents, V. pulmonalis
- 39.BB.J3 ↔ (Perkutan-)transluminale Implantation von gecoverten Wachstumsstents, V. pulmonalis
- 39.BE ↔ (Perkutan-)transluminale Implantation eines selbstexpandierenden Bifurkationsstents, intrakraniell
- 39.BE ↔ (Perkutan-)transluminale Implantation eines selbstexpandierenden Bifurkationsstents, intrakraniell
- 39.BF.09 ↔ (Perkutan-)transluminale Implantation von selbstexpandierenden Mikrostenstents, sonstige
- 39.BF.09 ↔ (Perkutan-)transluminale Implantation von selbstexpandierenden Mikrostenstents, sonstige
- 39.BF.11 ↔ (Perkutan-)transluminale Implantation von selbstexpandierenden Mikrostenstents, intrakranielle Gefässe
- 39.BF.11 ↔ (Perkutan-)transluminale Implantation von selbstexpandierenden Mikrostenstents, intrakranielle Gefässe
- 39.BF.51 ↔ (Perkutan-)transluminale Implantation von selbstexpandierenden Mikrostenstents, Gefässe vom Unterarm
- 39.BF.51 ↔ (Perkutan-)transluminale Implantation von selbstexpandierenden Mikrostenstents, Gefässe vom Unterarm
- 39.BF.H1 ↔ (Perkutan-)transluminale Implantation von selbstexpandierenden Mikrostenstents, Gefässe vom Unterschenkel
- 39.BF.H1 ↔ (Perkutan-)transluminale Implantation von selbstexpandierenden Mikrostenstents, Gefässe vom Unterschenkel
- 39.BG.09 ↔ (Perkutan-)transluminale Implantation von aus Einzeldrähten verwobenen Nitinolstents, sonstige
- 39.BG.09 ↔ (Perkutan-)transluminale Implantation von aus Einzeldrähten verwobenen Nitinolstents, sonstige
- 39.BG.31 ↔ (Perkutan-)transluminale Implantation von aus Einzeldrähten verwobenen Nitinolstents, Gefässe von Schulter und Oberarm
- 39.BG.31 ↔ (Perkutan-)transluminale Implantation von aus Einzeldrähten verwobenen Nitinolstents, Gefässe von Schulter und Oberarm
- 39.BG.81 ↔ (Perkutan-)transluminale Implantation von aus Einzeldrähten verwobenen Nitinolstents, andere thorakale Gefässe
- 39.BG.81 ↔ (Perkutan-)transluminale Implantation von aus Einzeldrähten verwobenen Nitinolstents, andere thorakale Gefässe
- 39.BG.C1 ↔ (Perkutan-)transluminale Implantation von aus Einzeldrähten verwobenen Nitinolstents, andere abdominale und pelvine Arterien
- 39.BG.C1 ↔ (Perkutan-)transluminale Implantation von aus Einzeldrähten verwobenen Nitinolstents, andere abdominale und pelvine Arterien
- 39.BG.C3 ↔ (Perkutan-)transluminale Implantation von aus Einzeldrähten verwobenen Nitinolstents, A. iliaca

39.BG.C3 ↔ (Perkutan-)transluminale Implantation von aus Einzeldrähnten verwobenen Nitinolstents, A. iliaca	39.BH.71 ↔ (Perkutan-)transluminale Implantation von Stents zur Strömungslaminierung bei Aneurysmen, Aorta
39.BG.G1 ↔ (Perkutan-)transluminale Implantation von aus Einzeldrähnten verwobenen Nitinolstents, Arterien vom Oberschenkel	39.BH.74 ↔ (Perkutan-)transluminale Implantation von Stents zur Strömungslaminierung bei Aneurysmen, Aortenisthmus
39.BG.G1 ↔ (Perkutan-)transluminale Implantation von aus Einzeldrähnten verwobenen Nitinolstents, Arterien vom Oberschenkel	39.BH.74 ↔ (Perkutan-)transluminale Implantation von Stents zur Strömungslaminierung bei Aneurysmen, Aortenisthmus
39.BG.H1 ↔ (Perkutan-)transluminale Implantation von aus Einzeldrähnten verwobenen Nitinolstents, Gefäße vom Unterschenkel	39.BH.81 ↔ (Perkutan-)transluminale Implantation von Stents zur Strömungslaminierung bei Aneurysmen, andere thorakale Gefäße
39.BG.H1 ↔ (Perkutan-)transluminale Implantation von aus Einzeldrähnten verwobenen Nitinolstents, Gefäße vom Unterschenkel	39.BH.81 ↔ (Perkutan-)transluminale Implantation von Stents zur Strömungslaminierung bei Aneurysmen, andere thorakale Gefäße
39.BH.09 ↔ (Perkutan-)transluminale Implantation von Stents zur Strömungslaminierung bei Aneurysmen, sonstige	39.BH.C1 ↔ (Perkutan-)transluminale Implantation von Stents zur Strömungslaminierung bei Aneurysmen, andere abdominale und pelvine Arterien
39.BH.09 ↔ (Perkutan-)transluminale Implantation von Stents zur Strömungslaminierung bei Aneurysmen, sonstige	39.BH.C1 ↔ (Perkutan-)transluminale Implantation von Stents zur Strömungslaminierung bei Aneurysmen, andere abdominale und pelvine Arterien
39.BH.11 ↔ (Perkutan-)transluminale Implantation von Stents zur Strömungslaminierung bei Aneurysmen, intrakranielle Gefäße	39.BH.C3 ↔ (Perkutan-)transluminale Implantation von Stents zur Strömungslaminierung bei Aneurysmen, A. iliaca
39.BH.22 ↔ (Perkutan-)transluminale Implantation von Stents zur Strömungslaminierung bei Aneurysmen, A. carotis n.n.bez.	39.BH.C3 ↔ (Perkutan-)transluminale Implantation von Stents zur Strömungslaminierung bei Aneurysmen, A. iliaca
39.BH.22 ↔ (Perkutan-)transluminale Implantation von Stents zur Strömungslaminierung bei Aneurysmen, A. carotis n.n.bez.	39.BH.D1 ↔ (Perkutan-)transluminale Implantation von Stents zur Strömungslaminierung bei Aneurysmen, viszerale Gefäße
39.BH.23 ↔ (Perkutan-)transluminale Implantation von Stents zur Strömungslaminierung bei Aneurysmen, A. carotis communis	39.BH.D1 ↔ (Perkutan-)transluminale Implantation von Stents zur Strömungslaminierung bei Aneurysmen, viszerale Gefäße
39.BH.23 ↔ (Perkutan-)transluminale Implantation von Stents zur Strömungslaminierung bei Aneurysmen, A. carotis communis	39.BH.G1 ↔ (Perkutan-)transluminale Implantation von Stents zur Strömungslaminierung bei Aneurysmen, Arterien vom Oberschenkel
39.BH.25 ↔ (Perkutan-)transluminale Implantation von Stents zur Strömungslaminierung bei Aneurysmen, A. carotis interna extrakraniell	39.BH.G1 ↔ (Perkutan-)transluminale Implantation von Stents zur Strömungslaminierung bei Aneurysmen, Arterien vom Oberschenkel
39.BH.25 ↔ (Perkutan-)transluminale Implantation von Stents zur Strömungslaminierung bei Aneurysmen, A. carotis interna extrakraniell	39.BH.H1 ↔ (Perkutan-)transluminale Implantation von Stents zur Strömungslaminierung bei Aneurysmen, Gefäße vom Unterschenkel
39.BH.26 ↔ (Perkutan-)transluminale Implantation von Stents zur Strömungslaminierung bei Aneurysmen, A. carotis interna extrakraniell mit A. carotis communis	39.BH.H1 ↔ (Perkutan-)transluminale Implantation von Stents zur Strömungslaminierung bei Aneurysmen, Gefäße vom Unterschenkel
39.BH.26 ↔ (Perkutan-)transluminale Implantation von Stents zur Strömungslaminierung bei Aneurysmen, A. carotis interna extrakraniell mit A. carotis communis	39.BH.J7 ↔ (Perkutan-)transluminale Implantation von Stents zur Strömungslaminierung bei Aneurysmen, V. cava
39.BH.27 ↔ (Perkutan-)transluminale Implantation von Stents zur Strömungslaminierung bei Aneurysmen, A. carotis externa	39.BH.J7 ↔ (Perkutan-)transluminale Implantation von Stents zur Strömungslaminierung bei Aneurysmen, V. cava
39.BH.27 ↔ (Perkutan-)transluminale Implantation von Stents zur Strömungslaminierung bei Aneurysmen, A. carotis externa	39.BH.JB ↔ (Perkutan-)transluminale Implantation von Stents zur Strömungslaminierung bei Aneurysmen, andere abdominale und pelvine Venen
39.BH.28 ↔ (Perkutan-)transluminale Implantation von Stents zur Strömungslaminierung bei Aneurysmen, A. vertebralis extrakraniell	39.BH.JB ↔ (Perkutan-)transluminale Implantation von Stents zur Strömungslaminierung bei Aneurysmen, andere abdominale und pelvine Venen
39.BH.28 ↔ (Perkutan-)transluminale Implantation von Stents zur Strömungslaminierung bei Aneurysmen, A. vertebralis extrakraniell	39.BH.JF ↔ (Perkutan-)transluminale Implantation von Stents zur Strömungslaminierung bei Aneurysmen, Venen vom Oberschenkel
39.BH.31 ↔ (Perkutan-)transluminale Implantation von Stents zur Strömungslaminierung bei Aneurysmen, Gefäße von Schulter und Oberarm	39.BH.JF ↔ (Perkutan-)transluminale Implantation von Stents zur Strömungslaminierung bei Aneurysmen, Venen vom Oberschenkel
39.BH.31 ↔ (Perkutan-)transluminale Implantation von Stents zur Strömungslaminierung bei Aneurysmen, Gefäße von Schulter und Oberarm	39.BH.JI ↔ (Perkutan-)transluminale Implantation von Stents zur Strömungslaminierung bei Aneurysmen, V. portae
39.BH.51 ↔ (Perkutan-)transluminale Implantation von Stents zur Strömungslaminierung bei Aneurysmen, Gefäße von Unterarm	39.BH.JI ↔ (Perkutan-)transluminale Implantation von Stents zur Strömungslaminierung bei Aneurysmen, V. portae
39.BH.51 ↔ (Perkutan-)transluminale Implantation von Stents zur Strömungslaminierung bei Aneurysmen, Gefäße von Unterarm	39.BH.L1 ↔ (Perkutan-)transluminale Implantation von Stents zur Strömungslaminierung bei Aneurysmen, spinale Gefäße
39.BH.71 ↔ (Perkutan-)transluminale Implantation von Stents zur Strömungslaminierung bei Aneurysmen, Aorta	40.0 ↔ Inzision an lymphatischen Strukturen
	40.11.10 ↔ Offene (Inzisions-) Biopsie eines mediastinalen, paraaortalen, iliakalen oder pelvinen Lymphknotens
	40.11.11 ↔ Offene (Inzisions-) Biopsie eines zervikalen, supraclaviculären, axillären oder inguinalen Lymphknotens

40.21.00 ↔	Exzision eines tiefen zervikalen Lymphknotens, n.n.bez.	40.3X.19 ↔	Regionale Lymphadenektomie als selbstständiger Eingriff, sonstige
40.21.10 ↔	Exzision einzelner Lymphknoten und Lymphgefäße, zervikal, ohne Markierung	40.3X.21 ↔	Regionale Lymphadenektomie im Rahmen eines anderen Eingriffs, zervikal
40.21.11 ↔	Exzision einzelner Lymphknoten und Lymphgefäße, zervikal, mit Radionuklidmarkierung oder Farbstoffmarkierung (Sentinel-Lymphnodektomie)	40.3X.22 ↔	Regionale Lymphadenektomie im Rahmen eines anderen Eingriffs, axillär
40.21.99 ↔	Exzision eines tiefen zervikalen Lymphknotens, sonstige	40.3X.23 ↔	Regionale Lymphadenektomie im Rahmen eines anderen Eingriffs, paraaortal, pelvin oder iliakal
40.22.00 ↔	Exzision eines mamma-internalen Lymphknotens, n.n.bez.	40.3X.24 ↔	Regionale Lymphadenektomie im Rahmen eines anderen Eingriffs, obturatorisch
40.22.10 ↔	Exzision eines mamma-internalen Lymphknotens, thorakoskopisch	40.3X.25 ↔	Regionale Lymphadenektomie im Rahmen eines anderen Eingriffs, inguinale
40.22.20 ↔	Exzision eines mamma-internalen Lymphknotens, offen chirurgisch	40.3X.26 ↔	Regionale Lymphadenektomie im Rahmen eines anderen Eingriffs, mediastinal und peribronchial
40.22.99 ↔	Exzision eines mamma-internalen Lymphknotens, sonstige	40.3X.29 ↔	Regionale Lymphadenektomie im Rahmen eines anderen Eingriffs, sonstige
40.23.00 ↔	Exzision eines axillären Lymphknotens, n.n.bez.	40.71.11 ↔	Mikrochirurgische lymphovenöse Anastomosierung
40.23.10 ↔	Exzision eines axillären Lymphknotens, ohne Markierung	40.71.21 ↔	Transplantation von Lymphknoten mit mikrovaskulärer Anastomose
40.23.11 ↔	Exzision eines axillären Lymphknotens, mit Radionuklidmarkierung oder Farbstoffmarkierung (Sentinel-Lymphnodektomie)	40.71.31 ↔	Transplantation von peripheren Lymphgefäßen mit mikrovaskulärer Anastomose
40.23.99 ↔	Exzision eines axillären Lymphknotens, sonstige	40.79 ↔	Plastische Rekonstruktion und Transplantation an lymphatischen Strukturen, sonstige
40.24.00 ↔	Exzision eines inguinalen Lymphknotens, n.n.bez.	40.9X.20 ↔	Inzision einer Lymphozele
40.24.10 ↔	Exzision eines inguinalen Lymphknotens, offen chirurgisch, ohne Markierung	44.44 ↔	Katheterembolisation zur Blutstillung in Magen oder Duodenum
40.24.11 ↔	Exzision eines inguinalen Lymphknotens, offen chirurgisch, mit Radionuklidmarkierung oder Farbstoffmarkierung (Sentinel-Lymphnodektomie)	48.93 ↔	Verschluss einer perirektalen Fistel
40.24.20 ↔	Exzision eines inguinalen Lymphknotens, laparoskopisch	49.12 ↔	Anale Fistulektomie
40.24.99 ↔	Exzision eines inguinalen Lymphknotens, sonstige	49.6 ↔	Exzision am Anus
40.29.10 ↔	Exzision eines mediastinalen Lymphknotens, n.n.bez.	49.70 ↔	Rekonstruktion am Anus, n.n.bez.
40.29.11 ↔	Exzision eines mediastinalen Lymphknotens, offen chirurgisch	49.71 ↔	Naht einer Verletzung am Anus
40.29.12 ↔	Exzision eines mediastinalen Lymphknotens, thorakoskopisch	49.72 ↔	Cerclage am Anus
40.29.19 ↔	Exzision eines mediastinalen Lymphknotens, sonstige	49.73.00 ↔	Verschluss einer Analfistel, n.n.bez.
40.29.20 ↔	Exzision eines paraaortalen Lymphknotens	49.73.11 ↔	Verschluss einer Analfistel durch Schleimhautlappen
40.29.30 ↔	Exzision eines iliakalen Lymphknotens	49.73.12 ↔	Verschluss einer Analfistel mittels Implantat
40.29.70 ↔	Exzision eines Lymphangioms oder Hygroma cysticum	49.73.99 ↔	Verschluss einer Analfistel, sonstige
40.29.80 ↔	Exzision mehrerer abdominalen Lymphknotenstationen (mit Leberbiopsie), n.n.bez.	50.12.00 ↔	Offene Biopsie an der Leber, n.n.bez.
40.29.81 ↔	Exzision mehrerer abdominalen Lymphknotenstationen (mit Leberbiopsie), offen chirurgisch [Staging-Laparotomie]	50.12.09 ↔	Offene Biopsie an der Leber, sonstige
40.29.82 ↔	Exzision mehrerer abdominalen Lymphknotenstationen (mit Leberbiopsie), laparoskopisch [Staging-Laparoskopie]	50.12.11 ↔	Biopsie an der Leber, durch Exzision, offen chirurgisch
40.29.89 ↔	Exzision mehrerer abdominalen Lymphknotenstationen (mit Leberbiopsie), sonstige	50.12.12 ↔	Biopsie an der Leber, durch Nadelbiopsie, offen chirurgisch
40.29.99 ↔	Einfache Exzision einer anderen lymphatischen Struktur, sonstige	50.14 ↔	Laparoskopische Leberbiopsie
40.3X.10 ↔	Regionale Lymphadenektomie als selbstständiger Eingriff, n.n.bez.	53.00 ↔	Operation einer Inguinalhernie, n.n.bez.
40.3X.11 ↔	Regionale Lymphadenektomie als selbstständiger Eingriff, zervikal	53.06.11 ↔	Operation einer Inguinalhernie, offen chirurgisch, ohne Implantation von Membranen oder Netzen
40.3X.12 ↔	Regionale Lymphadenektomie als selbstständiger Eingriff, axillär	53.06.21 ↔	Operation einer Inguinalhernie, offen chirurgisch, mit Implantation von Membranen und Netzen
40.3X.13 ↔	Regionale Lymphadenektomie als selbstständiger Eingriff, paraaortal, pelvin, obturatorisch oder iliakal	53.07.11 ↔	Operation einer Inguinalhernie, laparoskopisch, ohne Implantation von Membranen oder Netzen
40.3X.14 ↔	Regionale Lymphadenektomie als selbstständiger Eingriff, inguinal, offen chirurgisch	53.07.21 ↔	Operation einer Inguinalhernie, laparoskopisch, mit Implantation von Membranen und Netzen
40.3X.15 ↔	Regionale Lymphadenektomie als selbstständiger Eingriff, inguinale, laparoskopisch	53.09 ↔	Operation einer Inguinalhernie, sonstige
40.3X.16 ↔	Regionale Lymphadenektomie als selbstständiger Eingriff, mediastinal und peribronchial	53.20 ↔	Operation einer Femoralhernie, n.n.bez.
		53.22.11 ↔	Operation einer Femoralhernie, offen chirurgisch, ohne Implantation von Membranen oder Netzen
		53.22.21 ↔	Operation einer Femoralhernie, offen chirurgisch, mit Implantation von Membranen und Netzen
		53.23.11 ↔	Operation einer Femoralhernie, laparoskopisch, ohne Implantation von Membranen oder Netzen
		53.23.21 ↔	Operation einer Femoralhernie, laparoskopisch, mit Implantation von Membranen und Netzen
		53.29 ↔	Operation einer Femoralhernie, sonstige
		53.40 ↔	Operation einer Umbilikalhernie, n.n.bez.
		53.42.11 ↔	Operation einer Umbilikalhernie, offen chirurgisch, ohne Implantation von Membranen oder Netzen
		53.42.21 ↔	Operation einer Umbilikalhernie, offen chirurgisch, mit Implantation von Membranen und Netzen
		53.43.11 ↔	Operation einer Umbilikalhernie, laparoskopisch, ohne Implantation von Membranen oder Netzen

53.43.21 ↔	Operation einer Umbilikalhernie, laparoskopisch, mit Implantation von Membranen und Netzen	54.99.60 ↔	Lumbotomie
53.49 ↔	Operation einer Umbilikalhernie, sonstige	54.99.61 ↔	Relumbotomie
53.51.00 ↔	Operation einer Narbenhernie, ohne Implantation von Membranen oder Netzen, n.n.bez.	54.99.81 ↔	Revision ohne Ersatz von Kathetern sowie automatischer, programmierbarer und wiederaufladbarer Pumpe zur kontinuierlichen Aszitesdrainage
53.51.09 ↔	Operation einer Narbenhernie, ohne Implantation von Membranen oder Netzen, sonstige	54.99.82 ↔	Behebung einer mechanischen Obstruktion von Kathetern einer automatischen, programmierbaren und wiederaufladbaren Pumpe zur kontinuierlichen Aszitesdrainage
53.51.11 ↔	Operation einer Narbenhernie, ohne Implantation von Membranen oder Netzen, offen chirurgisch	54.99.84 ↔	Wechsel der Katheter einer automatischen, programmierbaren und wiederaufladbaren Pumpe zur kontinuierlichen Aszitesdrainage
53.51.21 ↔	Operation einer Narbenhernie, ohne Implantation von Membranen oder Netzen, laparoskopisch	54.A1 ↔	Exzision und Destruktion von retroperitoneal gelegenen Gewebe
53.52.11 ↔	Operation einer anderen Hernie der Bauchwand, ohne Implantation von Membranen oder Netzen, offen chirurgisch	57.51 ↔	Exzision des Urachus
53.52.21 ↔	Operation einer anderen Hernie der Bauchwand, ohne Implantation von Membranen oder Netzen, laparoskopisch	58.39.10 ↔	Sonstige lokale Exzision oder Destruktion von Läsion oder Gewebe an der Urethra, Exzision, offen chirurgisch
53.58 ↔	Operation einer anderen Hernie der Bauchwand, ohne Implantation von Membranen oder Netzen, sonstige	61.3X.00 ↔	Exzision oder Destruktion von Läsion oder Gewebe am Skrotum, n.n.bez.
53.61.00 ↔	Operation einer Narbenhernie, mit Implantation von Membranen oder Netzen, n.n.bez.	61.3X.10 ↔	Exzision oder Destruktion von Läsion oder Gewebe am Skrotum, partielle Resektion
53.61.09 ↔	Operation einer Narbenhernie, mit Implantation von Membranen oder Netzen, sonstige	61.3X.11 ↔	Exzision oder Destruktion von Läsion oder Gewebe am Skrotum, totale Resektion
53.61.11 ↔	Operation einer Narbenhernie, mit Implantation von Membranen oder Netzen, offen chirurgisch	61.3X.12 ↔	Exzision oder Destruktion von Läsion oder Gewebe am Skrotum, radikale Resektion
53.61.21 ↔	Operation einer Narbenhernie, mit Implantation von Membranen oder Netzen, laparoskopisch	61.3X.99 ↔	Exzision oder Destruktion von Läsion oder Gewebe am Skrotum, sonstige
53.62.11 ↔	Operation einer anderen Hernie der Bauchwand, mit Implantation von Membranen oder Netzen, offen chirurgisch	64.41 ↔	Naht einer Penisverletzung
53.62.21 ↔	Operation einer anderen Hernie der Bauchwand, mit Implantation von Membranen oder Netzen, laparoskopisch	64.43 ↔	Konstruktion eines Penis
53.69 ↔	Operation einer anderen Hernie der ventralen Bauchwand mit Implantation von Membranen oder Netzen, sonstige	64.44.00 ↔	Rekonstruktion des Penis, n.n.bez.
54.11 ↔	Probeparotomie	64.44.10 ↔	Rekonstruktion des Penis, Streckung des Penischaftes
54.12.00 ↔	Relaparotomie, n.n.bez.	64.44.11 ↔	Rekonstruktion des Penis, Korrektur einer penoskrotalen Transposition oder eines vergrabenen Penis (concealed penis oder buried penis)
54.12.10 ↔	Second-look-Laparotomie	64.44.99 ↔	Rekonstruktion des Penis, sonstige
54.12.11 ↔	Laparotomie zur Stillung einer postoperativen Blutung	64.45 ↔	Reimplantation des Penis
54.12.99 ↔	Relaparotomie, sonstige	65.30 ↔	Ovarektomie, n.n.bez.
54.13 ↔	Laparotomie mit Drainage	65.31 ↔	Ovarektomie, laparoskopisch
54.19 ↔	Laparotomie, sonstige	65.32 ↔	Ovarektomie, offen chirurgisch
54.21.00 ↔	Laparoskopie, n.n.bez.	65.33 ↔	Ovarektomie, vaginal
54.21.10 ↔	Laparoskopie, Diagnostische Laparoskopie	65.34 ↔	Ovarektomie, vaginal-laparoskopisch assistiert
54.21.30 ↔	Laparoskopie, Laparoskopie mit Drainage	65.39 ↔	Ovarektomie, sonstige
54.21.99 ↔	Laparoskopie, sonstige	65.40 ↔	Salpingoovarektomie, n.n.bez.
54.23 ↔	Biopsie am Peritoneum	65.41 ↔	Salpingoovarektomie, laparoskopisch
54.3X.10 ↔	Omphalektomie	65.42 ↔	Salpingoovarektomie, offen chirurgisch
54.62 ↔	Verzögerter Verschluss einer granulierenden Abdominalwunde	65.43 ↔	Salpingoovarektomie, vaginal
54.63.00 ↔	Sonstige Naht an der Bauchwand, n.n.bez.	65.44 ↔	Salpingoovarektomie, vaginal-laparoskopisch assistiert
54.63.10 ↔	Sonstige Naht an der Bauchwand, Naht einer Verletzung an der Bauchwand	65.49 ↔	Salpingoovarektomie, sonstige
54.63.99 ↔	Sonstige Naht an der Bauchwand, sonstige	67.31 ↔	Marsupialisation einer Zervixzyste
54.64.10 ↔	Naht am Peritoneum, Naht von Mesenterium, Omentum majus oder minus (nach Verletzung)	67.33 ↔	Destruktion einer Läsion an der Zervix durch Kryochirurgie
54.64.99 ↔	Naht am Peritoneum, sonstige	70.13 ↔	Lösung von intraluminalen Adhäsionen der Vagina
54.71.00 ↔	Versorgung einer Gastroschisis, n.n.bez.	70.32.10 ↔	Lokale Exzision von Läsion oder Gewebe im Douglasraum
54.71.10 ↔	Versorgung einer Gastroschisis, mit Transplantat oder Prothese	70.32.11 ↔	Lokale Destruktion von Läsion oder Gewebe im Douglasraum
54.71.99 ↔	Versorgung einer Gastroschisis, sonstige	70.32.99 ↔	Lokale Exzision oder Destruktion von Läsion oder Gewebe im Douglasraum, sonstige
54.73 ↔	Sonstige Rekonstruktion am Peritoneum	70.33.00 ↔	Lokale Exzision oder Destruktion von Läsion oder Gewebe an der Vagina, n.n.bez.
54.75 ↔	Sonstige Rekonstruktion am Mesenterium	70.33.10 ↔	Lokale Destruktion von Läsion oder Gewebe an der Vagina, n.n.bez.
54.93 ‡↔	Formung einer kutaneoperitonealen Fistel	70.33.11 ↔	Lokale Destruktion von Läsion oder Gewebe an der Vagina, Kauterisation
54.99.31 ↔	Debulking über Laparotomie	70.33.12 ↔	Lokale Destruktion von Läsion oder Gewebe an der Vagina, Elektrokoagulation
54.99.40 ↔	Revision einer kutaneoperitonealen Fistel (Katheterverweilsystem)		
54.99.50 ↔	Anlegen eines temporären Bauchwandverschlusses		

70.33.13 ↔	Lokale Destruktion von Läsion oder Gewebe an der Vagina, Laserkoagulation	77.42.99 ↔	Knochenbiopsie am Humerus, sonstige
70.33.14 ↔	Lokale Destruktion von Läsion oder Gewebe an der Vagina, Kryokoagulation	77.43.00 ↔	Knochenbiopsie an Radius und Ulna, n.n.bez.
70.33.99 ↔	Lokale Exzision oder Destruktion von Läsion oder Gewebe an der Vagina, sonstige	77.43.20 ↔	Knochenbiopsie an Radius und Ulna, Offene Knochenbiopsie
70.71 ↔	Naht einer Vaginaverletzung	77.43.99 ↔	Knochenbiopsie an Radius und Ulna, sonstige
70.79.10 ↔	Sonstige vaginale Kolporrhaphie mit Beckenbodenplastik	77.44.00 ↔	Knochenbiopsie an Karpalia und Metakarpalia, n.n.bez.
71.01 ↔	Lösung von Adhäsionen an der Vulva	77.44.20 ↔	Knochenbiopsie an Karpalia und Metakarpalia, Offene Knochenbiopsie
71.62 ↔	Totale Vulvektomie	77.44.99 ↔	Knochenbiopsie an Karpalia und Metakarpalia, sonstige
71.73 ↔	Konstruktion des Introitus vaginae	77.45.00 ↔	Knochenbiopsie am Femur, n.n.bez.
76.5X.00 ↔	Temporomandibuläre Arthroplastik, n.n.bez.	77.45.20 ↔	Knochenbiopsie am Femur, Offene Knochenbiopsie
76.5X.10 ↔	Kondylektomie am Kiefergelenk mit Rekonstruktion	77.45.99 ↔	Knochenbiopsie am Femur, sonstige
76.5X.19 ↔	Sonstige Kondylektomie am Kiefergelenk	77.46.00 ↔	Knochenbiopsie an der Patella, n.n.bez.
76.5X.20 ↔	Diskoplastik am Kiefergelenk mit Rekonstruktion	77.46.20 ↔	Knochenbiopsie an der Patella, Offene Knochenbiopsie
76.5X.29 ↔	Sonstige Diskoplastik am Kiefergelenk	77.46.99 ↔	Knochenbiopsie an der Patella, sonstige
76.5X.30 ↔	Exstirpation des Discus articularis am Kiefergelenk mit Rekonstruktion	77.47.00 ↔	Knochenbiopsie an Tibia und Fibula, n.n.bez.
76.5X.39 ↔	Sonstige Exstirpation des Discus articularis am Kiefergelenk	77.47.20 ↔	Knochenbiopsie an Tibia und Fibula, Offene Knochenbiopsie
76.5X.40 ↔	Resektion am Tuberculum articulare des Kiefergelenks	77.47.99 ↔	Knochenbiopsie an Tibia und Fibula, sonstige
76.5X.41 ↔	Plastische Rekonstruktion am Kiefergelenk	77.48.00 ↔	Knochenbiopsie an Tarsalia und Metatarsalia, n.n.bez.
76.5X.42 ↔	Gelenkstabilisierung (bewegungseinschränkend) des Kiefergelenks	77.48.20 ↔	Knochenbiopsie an Tarsalia und Metatarsalia, Offene Knochenbiopsie
76.5X.50 ↔	Arthroskopische Entfernung eines freien Gelenkkörpers am Kiefergelenk	77.48.99 ↔	Knochenbiopsie an Tarsalia und Metatarsalia, sonstige
76.5X.59 ↔	Sonstige Entfernung eines freien Gelenkkörpers am Kiefergelenk	77.49.00 ↔	Knochenbiopsie an anderen näher bezeichneten Knochen, ausser Gesichtsschädelknochen, n.n.bez.
76.5X.60 ↔	Implantation einer Endoprothese am Kiefergelenk	77.49.41 ↔	Knochenbiopsie an anderen näher bezeichneten Knochen, ausser Gesichtsschädelknochen, Knochenbiopsie an Phalangen des Fusses, Offene Knochenbiopsie
76.5X.61 ↔	Wechsel einer Endoprothese am Kiefergelenk	77.49.91 ↔	Knochenbiopsie an anderen näher bezeichneten Knochen, ausser Gesichtsschädelknochen, Offene Knochenbiopsie
76.5X.70 ↔	Implantation einer Totalendoprothese am Kiefergelenk mit vorgefertigten Komponenten	77.49.99 ↔	Knochenbiopsie an anderen näher bezeichneten Knochen, ausser Gesichtsschädelknochen, sonstige
76.5X.71 ↔	Implantation einer Totalendoprothese am Kiefergelenk mit CAD-CAM gefertigten Komponenten	77.69.20 ↔	Débridement an Phalangen der Hand
76.5X.90 ↔	Sonstige temporomandibuläre Arthroplastik oder Diskoplastik am Kiefergelenk	77.69.22 ↔	Débridement am Becken
76.5X.99 ↔	Temporomandibuläre Arthroplastik, sonstige	77.69.23 ↔	Débridement an Phalangen des Fusses
76.63.00 ↔	Osteoplastik [Osteotomie] am Corpus mandibulae, n.n.bez.	77.84 ↔	Sonstige partielle Knochenresektion an Karpalia und Metakarpalia
76.63.10 ↔	Osteoplastik [Osteotomie] im seitlichen Alveolarkambereich oder mit frontaler Kontinuitätsdurchtrennung der Mandibula ohne Distraction	77.89.10 ↔	Sonstige partielle Knochenresektion an Phalangen der Hand
76.63.11 ↔	Osteoplastik [Osteotomie] im frontalen Alveolarkambereich oder mit Kontinuitätsdurchtrennung am horizontalen Mandibulaast ohne Distraction	77.89.40 ↔	Sonstige partielle Knochenresektion an Phalangen des Fusses
76.63.12 ↔	Osteoplastik [Osteotomie] zur Kinnverlagerung ohne Distraction	77.91.11 ↔	Totale Resektion einer Rippe
76.63.20 ↔	Verlagerung des Alveolarfortsatzes durch horizontale Distraction nach Osteotomie	77.91.12 ↔	Totale Resektion einer Halsrippe
76.63.21 ↔	Verlagerung der Mandibula durch Distraction nach Osteotomie im horizontalen Mandibulaast	77.91.13 ↔	Totale Resektion des Sternums
76.63.99 ↔	Osteoplastik [Osteotomie] am Corpus mandibulae, sonstige	78.11.10 ↔	Geschlossene Reposition einer Fraktur von Skapula und Klavikula mit Knochenfixation durch Fixateur externe
77.40.20 ↔	Knochenbiopsie, ohne Angabe der Lokalisation, Offene Knochenbiopsie	78.11.11 ↔	Offene Reposition einer einfachen Fraktur von Skapula und Klavikula mit Knochenfixation durch Fixateur externe
77.40.99 ↔	Knochenbiopsie, ohne Angabe der Lokalisation, sonstige	78.11.12 ↔	Offene Reposition einer Mehrfragmentfraktur von Klavikula und Skapula mit Knochenfixation durch Fixateur externe
77.41.00 ↔	Knochenbiopsie von Skapula, Klavikula, Rippen und Sternum, n.n.bez.	78.11.20 ↔	Geschlossene Reposition einer Fraktur von Rippen und Sternum mit Knochenfixation durch Fixateur externe
77.41.20 ↔	Knochenbiopsie von Skapula, Klavikula, Rippen und Sternum, Offene Knochenbiopsie	78.11.21 ↔	Offene Reposition einer Fraktur von Rippen und Sternum mit Knochenfixation durch Fixateur externe
77.41.99 ↔	Knochenbiopsie von Skapula, Klavikula, Rippen und Sternum, sonstige	78.11.99 ↔	Anlegen eines Fixateur externe an Skapula, Klavikula, Rippen und Sternum (inkl. Reposition von Frakturen), sonstige
77.42.00 ↔	Knochenbiopsie am Humerus, n.n.bez.	78.12.10 ↔	Geschlossene Reposition einer proximalen Humerusfraktur mit Knochenfixation durch Fixateur externe
77.42.20 ↔	Knochenbiopsie am Humerus, Offene Knochenbiopsie		

78.12.11 ↔	Offene Reposition einer proximalen Humerusfraktur mit Knochenfixation durch Fixateur externe	78.17.20 ↔	Offene Reposition einer einfachen Fraktur der proximalen Fibula mit Knochenfixation durch Fixateur externe
78.12.90 ↔	Geschlossene Reposition einer sonstigen Humerusfraktur mit Knochenfixation durch Fixateur externe	78.17.21 ↔	Offene Reposition einer Mehrfragmentfraktur der proximalen Fibula mit Knochenfixation durch Fixateur externe
78.12.91 ↔	Offene Reposition einer sonstigen Humerusfraktur mit Knochenfixation durch Fixateur externe	78.17.22 ↔	Offene Reposition einer einfachen Fraktur des Fibulaschafts mit Knochenfixation durch Fixateur externe
78.12.99 ↔	Anlegen eines Fixateur externe am Humerus (inkl. Reposition von Frakturen), sonstige	78.17.23 ↔	Offene Reposition einer Mehrfragmentfraktur des Fibulaschafts mit Knochenfixation durch Fixateur externe
78.13.10 ↔	Geschlossene Reposition einer distalen Radiusfraktur mit Knochenfixation durch Fixateur externe	78.17.24 ↔	Geschlossene Reposition einer distalen Fibulafraktur mit Knochenfixation durch Fixateur externe
78.13.11 ↔	Geschlossene Reposition einer sonstigen Radiusfraktur mit Knochenfixation durch Fixateur externe	78.17.25 ↔	Offene Reposition einer einfachen Fraktur der distalen Fibula mit Knochenfixation durch Fixateur externe
78.13.12 ↔	Offene Reposition einer distalen Radiusfraktur mit Knochenfixation durch Fixateur externe	78.17.26 ↔	Offene Reposition einer Mehrfragmentfraktur der distalen Fibula mit Knochenfixation durch Fixateur externe
78.13.13 ↔	Offene Reposition einer sonstigen Radiusfraktur mit Knochenfixation durch Fixateur externe	78.17.27 ↔	Geschlossene Reposition einer sonstigen Fibulafraktur mit Knochenfixation durch Fixateur externe
78.13.20 ↔	Geschlossene Reposition einer Ulnafraktur mit Knochenfixation durch Fixateur externe	78.17.99 ↔	Anlegen eines Fixateur externe an Tibia und Fibula (inkl. Reposition von Frakturen), sonstige
78.13.99 ↔	Anlegen eines Fixateur externe an Radius und Ulna (inkl. Reposition von Frakturen), sonstige	78.18.10 ↔	Geschlossene Reposition einer Kalkaneusfraktur mit Knochenfixation durch Fixateur externe
78.14.10 ↔	Geschlossene Reposition einer Fraktur an Karpalia und Metakarpalia mit Knochenfixation durch Fixateur externe	78.18.11 ↔	Geschlossene Reposition einer Fraktur sonstiger Tarsalia und Metatarsalia mit Knochenfixation durch Fixateur externe
78.14.11 ↔	Offene Reposition einer Fraktur an Karpalia und Metakarpalia mit Knochenfixation durch Fixateur externe	78.18.12 ↔	Offene Reposition einer einfachen Fraktur an sonstigen Tarsalia und Metatarsalia mit Knochenfixation durch Fixateur externe
78.14.99 ↔	Anlegen eines Fixateur externe an Karpalia und Metakarpalia (inkl. Reposition von Frakturen), sonstige	78.18.13 ↔	Offene Reposition einer Fraktur an Kalkaneus und Talus mit Knochenfixation durch Fixateur externe
78.15.10 ↔	Offene Reposition einer Schenkelhalsfraktur und proximalen Femurfraktur mit Knochenfixation durch Fixateur externe	78.18.14 ↔	Offene Reposition einer Mehrfragmentfraktur an sonstigen Tarsalia mit Knochenfixation durch Fixateur externe
78.15.20 ↔	Offene Reposition einer Femurschaftfraktur mit Knochenfixation durch Fixateur externe	78.18.15 ↔	Offene Reposition einer Mehrfragmentfraktur an Metatarsalia mit Knochenfixation durch Fixateur externe
78.15.30 ↔	Geschlossene Reposition einer distalen Femurfraktur mit Knochenfixation durch Fixateur externe	78.18.99 ↔	Anlegen eines Fixateur externe an Tarsalia und Metatarsalia (inkl. Reposition von Frakturen), sonstige
78.15.31 ↔	Offene Reposition einer distalen Femurfraktur mit Knochenfixation durch Fixateur externe	78.19.10 ↔	Geschlossene Reposition einer Fraktur von Phalangen der Hand mit Knochenfixation durch Fixateur externe
78.15.40 ↔	Geschlossene Reposition einer sonstigen Femurfraktur mit Knochenfixation durch Fixateur externe	78.19.11 ↔	Offene Reposition einer Fraktur von Phalangen der Hand mit Knochenfixation durch Fixateur externe
78.15.99 ↔	Anlegen eines Fixateur externe am Femur (inkl. Reposition von Frakturen), sonstige	78.19.20 ↔	Geschlossene Reposition einer Fraktur des Beckens mit Knochenfixation durch Fixateur externe
78.16.10 ↔	Geschlossene Reposition einer Fraktur der Patella mit Knochenfixation durch Fixateur externe	78.19.21 ↔	Offene Reposition einer Fraktur des Acetabulums mit Knochenfixation / Transfixation durch Fixateur externe
78.16.11 ↔	Offene Reposition einer Fraktur der Patella mit Knochenfixation durch Fixateur externe	78.19.22 ↔	Offene Reposition einer Fraktur sonstiger Teile des Beckens mit Knochenfixation durch Fixateur externe
78.16.99 ↔	Anlegen eines Fixateur externe an der Patella (inkl. Reposition von Frakturen), sonstige	78.19.30 ↔	Geschlossene Reposition einer Fraktur von Phalangen des Fusses mit Knochenfixation durch Fixateur externe
78.17.10 ↔	Geschlossene Reposition einer Fraktur der proximalen Tibia mit Knochenfixation durch Fixateur externe	78.19.31 ↔	Offene Reposition einer Fraktur von Phalangen des Fusses mit Knochenfixation durch Fixateur externe
78.17.11 ↔	Offene Reposition einer einfachen Fraktur der proximalen Tibia mit Knochenfixation durch Fixateur externe	7A.11.12 ↔	Knochenbiopsie an der Wirbelsäule, offen chirurgisch
78.17.12 ↔	Offene Reposition einer Mehrfragmentfraktur der proximalen Tibia mit Knochenfixation durch Fixateur externe	7A.21 ↔	Débridement an der Wirbelsäule
78.17.13 ↔	Offene Reposition einer einfachen Tibiaschaftfraktur mit Knochenfixation durch Fixateur externe	7A.23 ↔	Knocheninzision an der Wirbelsäule
78.17.14 ↔	Offene Reposition einer einfachen Fraktur der distalen Tibia mit Knochenfixation durch Fixateur externe	7A.25 ↔	Lokale Exzision von Knochenläsion oder -gewebe am Wirbel
78.17.15 ↔	Geschlossene Reposition einer sonstigen Tibiafraktur mit Knochenfixation durch Fixateur externe	7A.51.13 ↔	Knochen transplantation an der Wirbelsäule, gefässgestielt ohne mikrovaskuläre Anastomose
78.17.16 ↔	Offene Reposition einer Mehrfragmentfraktur sonstiger Teile der Tibia mit Knochenfixation durch Fixateur externe	7A.61.31 ↔	Entfernen partielle Bandscheibenprothese
		7A.61.41 ↔	Revision ohne Ersatz partielle Bandscheibenprothese

7A.62.31 ↔ Entfernen totale Bandscheibenprothese	80.17.40 ↔ Arthrotomie des unteren Sprunggelenkes, Gelenkspülung und Drainage
7A.62.41 ↔ Revision ohne Ersatz, totale Bandscheibenprothese	80.17.41 ↔ Arthrotomie des unteren Sprunggelenkes, Entfernung freier Gelenkkörper
7A.63.31 ↔ Entfernen Wirbelkörperersatz	80.17.49 ↔ Sonstige Arthrotomie des unteren Sprunggelenkes
7A.63.41 ↔ Revision ohne Ersatz, Wirbelkörperersatz	80.17.99 ↔ Sonstige Arthrotomie des Sprunggelenkes, sonstige
7A.64.31 ↔ Entfernen Wirbelkörperersatzprothese	80.18.00 ↔ Sonstige Arthrotomie von Fuss und Zehen, n.n.bez.
7A.64.41 ↔ Revision ohne Ersatz, Wirbelkörperersatzprothese	80.18.10 ↔ Arthroskopische Arthrotomie von Fuss und Zehen, Gelenkspülung mit Drainage
7A.65.31 ↔ Entfernen interkorporelles Implantat	80.18.11 ↔ Arthroskopische Arthrotomie von Fuss und Zehen, Entfernung freier Gelenkkörper
7A.65.41 ↔ Revision ohne Ersatz, interkorporelles Implantat	80.18.12 ↔ Arthroskopische Arthrotomie von Fuss und Zehen, Einlegen oder Entfernen eines Medikamententrägers
7A.67.31 ↔ Entfernen interspinöses Implantat	80.18.20 ↔ Arthrotomie von Fuss und Zehen, Gelenkspülung mit Drainage
7A.67.41 ↔ Revision ohne Ersatz, interspinöses Implantat	80.18.21 ↔ Arthrotomie von Fuss und Zehen, Entfernung freier Gelenkkörper
80.13.00 ↔ Sonstige Arthrotomie des Handgelenkes, n.n.bez.	80.18.99 ↔ Sonstige Arthrotomie von Fuss und Zehen, sonstige
80.13.10 ↔ Arthroskopische Arthrotomie des Handgelenkes, Gelenkspülung mit Drainage	80.19.00 ↔ Sonstige Arthrotomie an anderer bezeichneter Lokalisation, n.n.bez.
80.13.11 ↔ Arthroskopische Arthrotomie des Handgelenkes, Entfernung freier Gelenkkörper	80.19.10 ↔ Arthroskopische Arthrotomie des Sternoklavikulargelenkes, Gelenkspülung mit Drainage
80.13.12 ↔ Arthroskopische Arthrotomie des Handgelenkes, Einlegen oder Entfernen eines Medikamententrägers	80.19.11 ↔ Arthroskopische Arthrotomie des Sternoklavikulargelenkes, Entfernung freier Gelenkkörper
80.13.20 ↔ Arthrotomie des Handgelenkes, Gelenkspülung mit Drainage	80.19.12 ↔ Arthroskopische Arthrotomie des Sternoklavikulargelenkes, Einlegen oder Entfernen eines Medikamententrägers
80.13.21 ↔ Arthrotomie des Handgelenkes, Entfernung freier Gelenkkörper	80.19.20 ↔ Arthrotomie des Sternoklavikulargelenkes, Gelenkspülung mit Drainage
80.13.99 ↔ Sonstige Arthrotomie des Handgelenkes, sonstige	80.19.21 ↔ Arthrotomie des Sternoklavikulargelenkes, Entfernung freier Gelenkkörper
80.14.00 ↔ Sonstige Arthrotomie von Hand und Fingern, n.n.bez.	80.19.29 ↔ Sonstige Arthrotomie des Sternoklavikulargelenkes
80.14.10 ↔ Arthrotomie von Hand und Fingern, Gelenkspülung mit Drainage	80.19.30 ↔ Arthroskopische Arthrotomie des Iliosakralgelenkes, Gelenkspülung mit Drainage
80.14.99 ↔ Sonstige Arthrotomie von Hand und Fingern, sonstige	80.19.31 ↔ Arthroskopische Arthrotomie des Iliosakralgelenkes, Entfernung freier Gelenkkörper
80.15.00 ↔ Sonstige Arthrotomie der Hüfte, n.n.bez.	80.19.32 ↔ Arthroskopische Arthrotomie des Iliosakralgelenkes, Einlegen oder Entfernen eines Medikamententrägers
80.15.10 ↔ Arthroskopische Arthrotomie der Hüfte, Gelenkspülung mit Drainage	80.19.40 ↔ Arthrotomie des Iliosakralgelenkes, Gelenkspülung mit Drainage
80.15.11 ↔ Arthroskopische Arthrotomie der Hüfte, Entfernung freier Gelenkkörper	80.19.41 ↔ Arthrotomie des Iliosakralgelenkes, Entfernung freier Gelenkkörper
80.15.12 ↔ Arthroskopische Arthrotomie der Hüfte, Einlegen oder Entfernen eines Medikamententrägers	80.19.49 ↔ Sonstige Arthrotomie des Iliosakralgelenkes
80.15.20 ↔ Arthrotomie der Hüfte, Gelenkspülung mit Drainage	80.19.52 ↔ Arthroskopische Arthrotomie an der Symphyse, Einlegen oder Entfernen eines Medikamententrägers
80.15.21 ↔ Arthrotomie der Hüfte, Entfernung freier Gelenkkörper	80.19.59 ↔ Sonstige Arthrotomie an der Symphyse
80.15.99 ↔ Sonstige Arthrotomie der Hüfte, sonstige	80.19.90 ↔ Arthroskopische Arthrotomie an anderer bezeichneter Lokalisation, Gelenkspülung mit Drainage
80.16.00 ↔ Sonstige Arthrotomie des Knies, n.n.bez.	80.19.91 ↔ Arthroskopische Arthrotomie an anderer bezeichneter Lokalisation, Entfernung freier Gelenkkörper
80.16.10 ↔ Arthroskopische Arthrotomie des Kniegelenkes, Gelenkspülung mit Drainage	80.19.92 ↔ Arthroskopische Arthrotomie an anderer bezeichneter Lokalisation, Einlegen oder Entfernen eines Medikamententrägers
80.16.11 ↔ Arthroskopische Arthrotomie des Kniegelenkes, Entfernung freier Gelenkkörper	80.19.93 ↔ Arthrotomie an anderer bezeichneter Lokalisation, Gelenkspülung mit Drainage
80.16.12 ↔ Arthroskopische Arthrotomie des Kniegelenkes, Einlegen oder Entfernen eines Medikamententrägers	80.19.94 ↔ Arthrotomie an anderer bezeichneter Lokalisation, Entfernung freier Gelenkkörper
80.16.20 ↔ Arthrotomie des Kniegelenkes, Gelenkspülung mit Drainage	80.19.99 ↔ Sonstige Arthrotomie an anderer bezeichneter Lokalisation, sonstige
80.16.21 ↔ Sonstige Arthrotomie des Knies, Arthrotomie des Kniegelenkes, Entfernung freier Gelenkkörper	80.44.00 ↔ Durchtrennung von Gelenkkapsel, Ligament oder Knorpel an Hand und Fingern, n.n.bez.
80.16.99 ↔ Sonstige Arthrotomie des Knies, sonstige	80.44.10 ↔ Durchtrennung von Gelenkkapsel, Ligament oder Knorpel, Durchtrennung der Bänder der Mittelhand
80.17.10 ↔ Arthroskopische Arthrotomie des oberen Sprunggelenkes, Gelenkspülung mit Drainage	80.44.11 ↔ Durchtrennung von Gelenkkapsel, Ligament oder Knorpel, Durchtrennung des Retinakulum flexorum
80.17.11 ↔ Arthroskopische Arthrotomie des oberen Sprunggelenkes, Entfernung freier Gelenkkörper	80.44.99 ↔ Durchtrennung von Gelenkkapsel, Ligament oder Knorpel an Hand und Fingern, sonstige
80.17.12 ↔ Arthroskopische Arthrotomie des oberen Sprunggelenkes, Einlegen oder Entfernen eines Medikamententrägers	
80.17.20 ↔ Arthrotomie des oberen Sprunggelenkes, Gelenkspülung mit Drainage	
80.17.21 ↔ Arthrotomie des oberen Sprunggelenkes, Entfernung freier Gelenkkörper	
80.17.29 ↔ Sonstige Arthrotomie des oberen Sprunggelenkes	
80.17.30 ↔ Arthroskopische Arthrotomie des unteren Sprunggelenkes, Gelenkspülung mit Drainage	
80.17.31 ↔ Arthroskopische Arthrotomie des unteren Sprunggelenkes, Entfernung freier Gelenkkörper	
80.17.32 ↔ Arthroskopische Arthrotomie des unteren Sprunggelenkes, Einlegen oder Entfernen eines Medikamententrägers	

80.73.00 ↔ Synovektomie am Handgelenk, n.n.bez.	80.84.10 ↔ Débridement an Gelenken der Handwurzel
80.73.10 ↔ Arthroskopische Synovektomie am Handgelenk	80.84.20 ↔ Débridement an sonstigen Gelenken der Hand und Finger
80.73.20 ↔ Offene Synovektomie am Handgelenk	80.84.99 ↔ Sonstige lokale Exzision oder Destruktion einer Gelenkläsion an Hand und Finger, sonstige
80.73.99 ↔ Synovektomie am Handgelenk, sonstige	80.85.00 ↔ Sonstige lokale Exzision oder Destruktion einer Gelenkläsion an der Hüfte, n.n.bez.
80.74.10 ↔ Synovektomie an Hand und Finger	80.85.10 ↔ Arthroskopische lokale Exzision oder Destruktion einer Gelenkläsion an der Hüfte
80.74.99 ↔ Synovektomie an Hand und Finger, sonstige	80.85.11 ↔ Débridement am Hüftgelenk
80.75.00 ↔ Synovektomie an der Hüfte, n.n.bez.	80.85.12 ↔ Zystenexstirpation am Hüftgelenk
80.75.10 ↔ Arthroskopische Synovektomie an der Hüfte	80.85.21 ↔ Taillierung, Osteochondroplastik am Schenkelhals, arthroskopisch
80.75.20 ↔ Offene Synovektomie an der Hüfte	80.85.22 ↔ Taillierung, Osteochondroplastik am Schenkelhals, offen chirurgisch
80.75.99 ↔ Synovektomie an der Hüfte, sonstige	80.85.99 ↔ Sonstige lokale Exzision oder Destruktion einer Gelenkläsion an der Hüfte, sonstige
80.76.00 ↔ Synovektomie am Knie, n.n.bez.	80.86.00 ↔ Sonstige lokale Exzision oder Destruktion einer Gelenkläsion am Knie, n.n.bez.
80.76.10 ↔ Arthroskopische Synovektomie am Kniegelenk	80.86.10 ↔ Arthroskopische lokale Exzision oder Destruktion am Kniegelenk
80.76.11 ↔ Arthroskopische Synovektomie am proximalen Tibiofibulargelenk	80.86.11 ↔ Débridement am Kniegelenk
80.76.20 ↔ Offene Synovektomie am Kniegelenk	80.86.12 ↔ Zystenexstirpation am Kniegelenk
80.76.21 ↔ Offene Synovektomie am proximalen Tibiofibulargelenk	80.86.13 ↔ Exzision eines Meniskusganglions am Kniegelenk
80.76.99 ↔ Synovektomie am Knie, sonstige	80.86.99 ↔ Sonstige lokale Exzision oder Destruktion einer Gelenkläsion am Knie, sonstige
80.77.10 ↔ Arthroskopische Synovektomie am oberen Sprunggelenk	80.87.00 ↔ Sonstige lokale Exzision oder Destruktion einer Gelenkläsion am Sprunggelenk, n.n.bez.
80.77.11 ↔ Arthroskopische Synovektomie am unteren Sprunggelenk	80.87.10 ↔ Arthroskopische lokale Exzision oder Destruktion einer Gelenkläsion am oberen Sprunggelenk
80.77.20 ↔ Offene Synovektomie am oberen Sprunggelenk	80.87.11 ↔ Débridement am oberen Sprunggelenk
80.77.21 ↔ Offene Synovektomie am unteren Sprunggelenk	80.87.12 ↔ Zystenexstirpation am oberen Sprunggelenk
80.77.99 ↔ Synovektomie am Sprunggelenk, sonstige	80.87.19 ↔ Sonstige lokale Exzision oder Destruktion einer Gelenkläsion am oberen Sprunggelenk
80.78.00 ↔ Synovektomie an Fuss und Zehen, n.n.bez.	80.87.20 ↔ Arthroskopische lokale Exzision oder Destruktion einer Gelenkläsion am unteren Sprunggelenk
80.78.10 ↔ Arthroskopische Synovektomie am Tarsometatarsalgelenk	80.87.21 ↔ Débridement am unteren Sprunggelenk
80.78.11 ↔ Arthroskopische Synovektomie am Metatarsophalangealgelenk	80.87.22 ↔ Zystenexstirpation am unteren Sprunggelenk
80.78.19 ↔ Sonstige arthroskopische Synovektomie an Fuss und Zehen	80.87.29 ↔ Sonstige lokale Exzision oder Destruktion einer Gelenkläsion am unteren Sprunggelenk
80.78.20 ↔ Offene Synovektomie am Tarsometatarsalgelenk	80.87.99 ↔ Sonstige lokale Exzision oder Destruktion einer Gelenkläsion am Sprunggelenk, sonstige
80.78.21 ↔ Offene Synovektomie am Metatarsophalangealgelenk	80.88.00 ↔ Sonstige lokale Exzision oder Destruktion einer Gelenkläsion an Fuss und Zehen, n.n.bez.
80.78.29 ↔ Sonstige offene Synovektomie an Fuss und Zehen	80.88.10 ↔ Arthroskopische lokale Exzision oder Destruktion einer Gelenkläsion an Fuss und Zehen
80.78.99 ↔ Synovektomie an Fuss und Zehen, sonstige	80.88.20 ↔ Débridement am Metatarsophalangealgelenk
80.79.10 ↔ Arthroskopische Synovektomie am Sternoklavikulargelenk	80.88.21 ↔ Zystenexstirpation am Metatarsophalangealgelenk
80.79.11 ↔ Arthroskopische Synovektomie am Iliosakralgelenk	80.88.29 ↔ Sonstige lokale Exzision oder Destruktion am Metatarsophalangealgelenk
80.79.20 ↔ Offene Synovektomie am Sternoklavikulargelenk	80.88.30 ↔ Débridement an Zehengelenken
80.79.21 ↔ Offene Synovektomie am Iliosakralgelenk	80.88.40 ↔ Débridement an sonstigen Fussgelenken
80.79.22 ↔ Offene Synovektomie an der Symphyse	80.88.50 ↔ Zystenexstirpation an sonstigen Gelenken von Fuss und Zehen
80.81.10 ↔ Débridement am Humeroglenoidalgelenk	80.88.59 ↔ Sonstige lokale Exzision oder Destruktion an sonstigen Gelenken von Fuss und Zehen
80.81.11 ↔ Zystenexstirpation am Humeroglenoidalgelenk	80.88.99 ↔ Sonstige lokale Exzision oder Destruktion einer Gelenkläsion an Fuss und Zehen, sonstige
80.81.19 ↔ Sonstige lokale Exzision oder Destruktion am Humeroglenoidalgelenk	80.89.00 ↔ Sonstige lokale Exzision oder Destruktion einer Gelenkläsion an anderer bezeichneter Lokalisation, n.n.bez.
80.81.20 ↔ Débridement am Akromioklavikulargelenk	80.89.20 ↔ Arthroskopische lokale Exzision oder Destruktion einer Gelenkläsion am Iliosakralgelenk
80.81.21 ↔ Zystenexstirpation am Akromioklavikulargelenk	80.89.21 ↔ Débridement am Iliosakralgelenk
80.81.29 ↔ Sonstige lokale Exzision oder Destruktion am Akromioklavikulargelenk	80.89.22 ↔ Zystenexstirpation am Iliosakralgelenk
80.81.99 ↔ Sonstige lokale Exzision oder Destruktion einer Gelenkläsion an der Schulter, sonstige	80.89.29 ↔ Sonstige lokale Exzision oder Destruktion am Iliosakralgelenk
80.82.00 ↔ Sonstige lokale Exzision oder Destruktion einer Gelenkläsion am Ellenbogen, n.n.bez.	80.91.10 ↔ Arthroskopische Exzision am Humeroglenoidalgelenk
80.82.10 ↔ Arthroskopische lokale Exzision oder Destruktion einer Gelenkläsion am Ellenbogen	80.91.11 ↔ Sonstige Exzision am Humeroglenoidalgelenk
80.82.11 ↔ Débridement am Ellenbogengelenk	
80.82.12 ↔ Zystenexstirpation am Ellenbogengelenk	
80.82.99 ↔ Sonstige lokale Exzision oder Destruktion einer Gelenkläsion am Ellenbogen, sonstige	
80.83.00 ↔ Sonstige lokale Exzision oder Destruktion einer Gelenkläsion am Handgelenk, n.n.bez.	
80.83.10 ↔ Arthroskopische lokale Exzision oder Destruktion einer Gelenkläsion am Handgelenk	
80.83.11 ↔ Débridement am Handgelenk	
80.83.12 ↔ Zystenexstirpation am Handgelenk	
80.83.99 ↔ Sonstige lokale Exzision oder Destruktion einer Gelenkläsion am Handgelenk, sonstige	
80.84.00 ↔ Sonstige lokale Exzision oder Destruktion einer Gelenkläsion an Hand und Finger, n.n.bez.	

80.91.20 ↔	Arthroskopische Exzision am Akromioklavikulargelenk	82.39.00 ↔	Sonstige Exzision von Weichteilen der Hand, n.n.bez.
80.91.21 ↔	Sonstige Exzision am Akromioklavikulargelenk	82.39.10 ↔	Sonstige Exzision von Weichteilen der Hand, Exzision von Sehenscheiden der Hand
80.92.10 ↔	Arthroskopische Exzision am Ellenbogen	82.39.99 ↔	Sonstige Exzision von Weichteilen der Hand, sonstige
80.92.11 ↔	Entnahme eines Knorpeltransplantates am Ellenbogengelenk	82.45 ↔	Sonstige Naht an einer anderen Sehne der Hand
80.93.11 ↔	Entnahme eines Knorpeltransplantates am Handgelenk	82.46.00 ↔	Naht an Muskel oder Faszie der Hand, n.n.bez.
80.93.12 ↔	Resektion des Discus triangularis am Handgelenk	82.46.10 ↔	Naht an einer Faszie der Hand
80.95.10 ↔	Arthroskopische Exzision am Hüftgelenk	82.46.20 ↔	Naht an einem Muskel der Hand
80.95.11 ↔	Entnahme eines Knorpeltransplantates am Hüftgelenk	82.46.99 ↔	Naht an Muskel oder Faszie der Hand, sonstige
80.95.99 ↔	Sonstige Exzision am Hüftgelenk, sonstige	82.52 ↔	Verkürzung einer Sehne der Hand
80.96.10 ↔	Arthroskopische Exzision am Kniegelenk	82.53 ↔	Reinsertion einer Sehne der Hand
80.96.20 ↔	Entnahme eines Knorpeltransplantates am Kniegelenk, arthroskopisch	82.85 ↔	Sonstige Tenodese an der Hand
80.96.21 ↔	Entnahme eines Knorpeltransplantates am Kniegelenk, offen chirurgisch	82.86.00 ↔	Sonstige Tenoplastik an der Hand, n.n.bez.
80.97.10 ↔	Arthroskopische Exzision am oberen Sprunggelenk	82.86.10 ↔	Tenoplastik von Beugesehnen der Hand
80.97.11 ↔	Sonstige Exzision am oberen Sprunggelenk	82.86.11 ↔	Schaffung eines Transplantlagers für Sehnen an der Hand
80.97.20 ↔	Arthroskopische Exzision am unteren Sprunggelenk	82.86.12 ↔	Revision ohne Ersatz eines Sehnenimplantats an der Hand
80.97.21 ↔	Sonstige Exzision am unteren Sprunggelenk	82.86.13 ↔	Wechsel eines Sehnenimplantats an der Hand
80.97.30 ↔	Entnahme eines Knorpeltransplantates am Sprunggelenk	82.86.99 ↔	Sonstige Tenoplastik an der Hand, sonstige
80.97.99 ↔	Sonstige Exzision am Sprunggelenk, sonstige	83.02.10 ↔	Myotomie, Kopf und Hals
80.98.10 ↔	Arthroskopische Exzision an Fuss- und Zehengelenken	83.02.11 ↔	Myotomie, Schulter und Axilla
80.98.11 ↔	Sonstige Exzision am Metatarsophalangealgelenk	83.02.12 ↔	Myotomie, Oberarm und Ellenbogen
80.98.12 ↔	Sonstige Exzision an sonstigen Fussgelenken	83.02.13 ↔	Myotomie, Unterarm
80.98.13 ↔	Sonstige Exzision an Zehengelenken	83.02.14 ↔	Myotomie, Brustwand, Bauch und Rücken
80.98.99 ↔	Sonstige Exzision an Fuss- und Zehengelenk, sonstige	83.02.15 ↔	Myotomie, Leisten- und Genitalregion und Gesäss
80.99.10 ↔	Arthroskopische Exzision am Sternoklavikulargelenk	83.02.16 ↔	Myotomie, Untere Extremität
80.99.11 ↔	Sonstige Exzision am Sternoklavikulargelenk	83.02.19 ↔	Myotomie, Andere Lokalisation
80.99.20 ↔	Arthroskopische Exzision am Iliosakralgelenk	83.03.10 ↔	Bursotomie, Kopf und Hals
80.99.21 ↔	Sonstige Exzision am Iliosakralgelenk	83.03.11 ↔	Bursotomie, Schulter und Axilla
80.99.30 ↔	Arthroskopische Exzision an der Symphyse	83.03.12 ↔	Bursotomie, Oberarm und Ellenbogen
80.99.31 ↔	Sonstige Exzision an der Symphyse	83.03.13 ↔	Bursotomie, Unterarm
81.93.00 ↔	Naht an Kapsel oder Ligament der oberen Extremitäten, n.n.bez.	83.03.14 ↔	Bursotomie, Brustwand, Bauch und Rücken
81.93.10 ↔	Naht des Bandapparates der Klavikula	83.03.15 ↔	Bursotomie, Leisten- und Genitalregion und Gesäss
81.93.20 ↔	Naht des radioulnaren Ringbandes	83.03.16 ↔	Bursotomie, Untere Extremität
81.93.21 ↔	Naht des distalen radioulnaren Bandapparates	83.03.19 ↔	Bursotomie, Andere Lokalisation
81.93.30 ↔	Naht an Kapsel oder Ligament der oberen Extremitäten, Handwurzel und Mittelhand	83.09.10 ↔	Fremdkörperentfernung aus Muskel, Sehne oder Faszie, Kopf und Hals
81.93.99 ↔	Naht an Kapsel oder Ligament der oberen Extremitäten, sonstige	83.09.11 ↔	Fremdkörperentfernung aus Muskel, Sehne oder Faszie, Schulter und Axilla
82.04 ↔	Inzision und Drainage von Palmar- oder Thenarraum	83.09.12 ↔	Fremdkörperentfernung aus Muskel, Sehne oder Faszie, Oberarm und Ellenbogen
82.09.10 ↔	Sonstige Inzision an den Weichteilen der Hand, Sehnenfachspaltung an der Hand	83.09.13 ↔	Fremdkörperentfernung aus Muskel, Sehne oder Faszie, Unterarm
82.11.10 ↔	Tenotomie der Hand, Handgelenk, perkutan	83.09.14 ↔	Fremdkörperentfernung aus Muskel, Sehne oder Faszie, Brustwand, Bauch und Rücken
82.11.11 ↔	Tenotomie der Hand, Finger, perkutan	83.09.15 ↔	Fremdkörperentfernung aus Muskel, Sehne oder Faszie, Leisten- und Genitalregion und Gesäss
82.11.20 ↔	Tenotomie der Hand, offen chirurgisch	83.09.16 ↔	Fremdkörperentfernung aus Muskel, Sehne oder Faszie, Untere Extremität
82.11.99 ↔	Tenotomie der Hand, sonstige	83.09.19 ↔	Fremdkörperentfernung aus Muskel, Sehne oder Faszie, Andere Lokalisation
82.12 ↔	Fasziotomie der Hand	83.11 ↔	Tenotomie der Achillessehne
82.19.10 ↔	Sonstige Durchtrennung von Weichteilen der Hand, Durchtrennung von Muskeln der Hand	83.12 ↔	Tenotomie der Hüft-Adduktoren
82.19.99 ↔	Sonstige Durchtrennung von Weichteilen der Hand, sonstige	83.13.10 ↔	Inzision einer Sehne, Kopf und Hals
82.21 ↔	Exzision einer Läsion an einer Sehenscheide der Hand	83.13.11 ↔	Inzision einer Sehne, Schulter und Axilla
82.22 ↔	Exzision einer Läsion an einem Handmuskel	83.13.12 ↔	Inzision einer Sehne, Oberarm und Ellenbogen
82.33 ↔	Sonstige Tenonektomie an der Hand	83.13.13 ↔	Inzision einer Sehne, Unterarm
82.35.00 ↔	Sonstige Fasziektomie der Hand, n.n.bez.	83.13.14 ↔	Inzision einer Sehne, Brustwand, Bauch und Rücken
82.35.10 ↔	Fasziektomie der Hohlhand	83.13.15 ↔	Inzision einer Sehne, Leisten- und Genitalregion und Gesäss
82.35.11 ↔	Fasziektomie der Hand und Finger mit Neurolyse	83.13.16 ↔	Inzision einer Sehne, Untere Extremität
82.35.12 ↔	Fasziektomie der Hand und Finger mit Neurolyse und Arteriolyse	83.13.20 ↔	Durchtrennung einer Sehne, Kopf und Hals
82.35.13 ↔	Fasziektomie der Hand und Finger mit Arthrolyse	83.13.21 ↔	Durchtrennung einer Sehne, Schulter und Axilla
82.35.99 ↔	Sonstige Fasziektomie der Hand, sonstige	83.13.22 ↔	Durchtrennung einer Sehne, Oberarm und Ellenbogen
82.36 ↔	Sonstige Myektomie der Hand	83.13.23 ↔	Durchtrennung einer Sehne, Unterarm
		83.13.24 ↔	Durchtrennung einer Sehne, Brustwand, Bauch und Rücken

83.13.25 ↔	Durchtrennung einer Sehne, Leisten- und genitalregion und Gesäss	83.39.12 ↔	Exzision einer Läsion an anderen Weichteilen, Exzision einer Läsion an einer Sehne, Brustwand, Bauch und Rücken
83.13.26 ↔	Durchtrennung einer Sehne, Untere Extremität	83.39.13 ↔	Exzision einer Läsion an einer Sehne, Leisten- und Genitalregion und Gesäss
83.14.10 ↔	Fasziotomie oder Aponeurotomie, Kopf und Hals	83.39.14 ↔	Exzision einer Läsion an einer Sehne, Untere Extremität
83.14.11 ↔	Fasziotomie oder Aponeurotomie, Schulter und Axilla	83.39.20 ↔	Exzision einer Läsion an einer Faszie, Kopf und Hals
83.14.12 ↔	Fasziotomie oder Aponeurotomie, Oberarm und Ellenbogen	83.39.21 ↔	Exzision einer Läsion an einer Faszie, Schulter und Arm
83.14.13 ↔	Fasziotomie oder Aponeurotomie, Unterarm	83.39.22 ↔	Exzision einer Läsion an einer Faszie, Brustwand, Bauch und Rücken
83.14.14 ↔	Fasziotomie oder Aponeurotomie, Brustwand, Bauch und Rücken	83.39.23 ↔	Exzision einer Läsion an einer Faszie, Leisten- und Genitalregion und Gesäss
83.14.15 ↔	Fasziotomie oder Aponeurotomie, Leisten- und Genitalregion und Gesäss	83.39.24 ↔	Exzision einer Läsion an einer Faszie, Untere Extremität
83.14.16 ↔	Fasziotomie oder Aponeurotomie, Untere Extremität	83.41 ↔	Exzision einer Sehne zur Transplantation
83.19.10 ↔	Durchtrennung eines Muskels, Kopf und Hals	83.42.10 ↔	Sonstige Tenonektomie, Kopf und Hals
83.19.11 ↔	Durchtrennung eines Muskels, Schulter und Axilla	83.42.11 ↔	Sonstige Tenonektomie, Schulter und Axilla
83.19.12 ↔	Durchtrennung eines Muskels, Oberarm und Ellenbogen	83.42.12 ↔	Sonstige Tenonektomie, Oberarm und Ellenbogen
83.19.13 ↔	Durchtrennung eines Muskels, Unterarm	83.42.13 ↔	Sonstige Tenonektomie, Unterarm
83.19.14 ↔	Durchtrennung eines Muskels, Brustwand, Bauch und Rücken	83.42.14 ↔	Sonstige Tenonektomie, Brustwand, Bauch und Rücken
83.19.15 ↔	Durchtrennung eines Muskels, Leisten- und Genitalregion und Gesäss	83.42.15 ↔	Sonstige Tenonektomie, Leisten- und Genitalregion und Gesäss
83.19.16 ↔	Durchtrennung eines Muskels, Untere Extremität	83.42.16 ↔	Sonstige Tenonektomie, Untere Extremität
83.19.20 ↔	Desinsertion von Muskel, Sehne und Faszie, Kopf und Hals	83.42.19 ↔	Sonstige Tenonektomie, Andere Lokalisation
83.19.21 ↔	Desinsertion von Muskel, Sehne und Faszie, Schulter und Axilla	83.44.00 ↔	Sonstige Fasziektomie, n.n.bez.
83.19.22 ↔	Desinsertion von Muskel, Sehne und Faszie, Oberarm und Ellenbogen	83.44.10 ↔	Sonstige Fasziektomie, Kopf und Hals
83.19.23 ↔	Desinsertion von Muskel, Sehne und Faszie, Unterarm	83.44.11 ↔	Sonstige Fasziektomie, Schulter und Axilla
83.19.24 ↔	Desinsertion von Muskel, Sehne und Faszie, Brustwand, Bauch und Rücken	83.44.12 ↔	Sonstige Fasziektomie, Oberarm und Ellenbogen
83.19.25 ↔	Desinsertion von Muskel, Sehne und Faszie, Leisten- und Genitalregion und Gesäss	83.44.13 ↔	Sonstige Fasziektomie, Unterarm
83.19.26 ↔	Desinsertion von Muskel, Sehne und Faszie, Untere Extremität	83.44.14 ↔	Sonstige Fasziektomie, Brustwand, Bauch und Rücken
83.21.11 ↔	Offene Biopsie an den Weichteilen	83.44.15 ↔	Sonstige Fasziektomie, Leisten- und Genitalregion und Gesäss
83.21.21 ↔	Offene Biopsie am Muskel	83.44.16 ↔	Sonstige Fasziektomie, Untere Extremität
83.21.30 ↔	Biopsie an den Weichteilen, Biopsie an einem Schleimbeutel	83.44.19 ↔	Sonstige Fasziektomie, Andere Lokalisation
83.31.10 ↔	Exzision einer Läsion an einer Sehnenscheide, Kopf und Hals	83.44.99 ↔	Sonstige Fasziektomie, sonstige
83.31.11 ↔	Exzision einer Läsion an einer Sehnenscheide, Schulter und Axilla	83.45.10 ↔	Sonstige Myektomie, Kopf und Hals
83.31.12 ↔	Exzision einer Läsion an einer Sehnenscheide, Oberarm und Ellenbogen	83.45.11 ↔	Sonstige Myektomie, Schulter und Axilla
83.31.13 ↔	Exzision einer Läsion an einer Sehnenscheide, Unterarm	83.45.12 ↔	Sonstige Myektomie, Oberarm und Ellenbogen
83.31.14 ↔	Exzision einer Läsion an einer Sehnenscheide, Brustwand, Bauch und Rücken	83.45.13 ↔	Sonstige Myektomie, Unterarm
83.31.15 ↔	Exzision einer Läsion an einer Sehnenscheide, Leisten- und Genitalregion und Gesäss	83.45.14 ↔	Sonstige Myektomie, Brustwand, Bauch und Rücken
83.31.16 ↔	Exzision einer Läsion an einer Sehnenscheide, Untere Extremität	83.45.15 ↔	Sonstige Myektomie, Leisten- und Genitalregion und Gesäss
83.32.10 ↔	Exzision einer Läsion an einem Muskel, Kopf und Hals	83.45.16 ↔	Sonstige Myektomie, Untere Extremität
83.32.11 ↔	Exzision einer Läsion an einem Muskel, Schulter und Arm	83.45.19 ↔	Sonstige Myektomie, Andere Lokalisation
83.32.12 ↔	Exzision einer Läsion an einem Muskel, Brustwand, Bauch und Rücken	83.49.10 ↔	Exzision einer Sehnenscheide, Kopf und Hals
83.32.13 ↔	Exzision einer Läsion an einem Muskel, Leisten- und Genitalregion und Gesäss	83.49.11 ↔	Exzision einer Sehnenscheide, Schulter und Axilla
83.32.14 ↔	Exzision einer Läsion an einem Muskel, Untere Extremität	83.49.12 ↔	Exzision einer Sehnenscheide, Oberarm und Ellenbogen
83.32.19 ↔	Exzision einer Läsion an einem Muskel, Andere Lokalisation	83.49.13 ↔	Exzision einer Sehnenscheide, Unterarm
83.39.10 ↔	Exzision einer Läsion an einer Sehne, Kopf und Hals	83.49.14 ↔	Exzision einer Sehnenscheide, Brustwand und Rücken
83.39.11 ↔	Exzision einer Läsion an einer Sehne, Schulter und Arm	83.49.15 ↔	Exzision einer Sehnenscheide, Leisten- und Genitalregion und Gesäss
		83.49.16 ↔	Exzision einer Sehnenscheide, Untere Extremität
		83.49.20 ↔	Kompartmentresektion, Kopf und Hals
		83.49.21 ↔	Kompartmentresektion, Schulter und Axilla
		83.49.22 ↔	Kompartmentresektion, Oberarm und Ellenbogen
		83.49.23 ↔	Kompartmentresektion, Unterarm
		83.49.24 ↔	Kompartmentresektion, Brustwand, Bauch und Rücken
		83.49.25 ↔	Kompartmentresektion, Leisten- und Genitalregion und Gesäss
		83.49.26 ↔	Kompartmentresektion, Untere Extremität
		83.49.29 ↔	Kompartmentresektion, Andere Lokalisation
		83.49.30 ↔	Sonstige Exzision von Weichteilen, Kopf und Hals
		83.49.31 ↔	Sonstige Exzision von Weichteilen, Schulter und Axilla

83.49.32 ↔ Sonstige Exzision von Weichteilen, Oberarm und Ellenbogen	83.73.11 ↔ Reinsertion einer Sehne, Schulter und Axilla
83.49.33 ↔ Sonstige Exzision von Weichteilen, Unterarm	83.73.12 ↔ Reinsertion einer Sehne, Oberarm und Ellenbogen
83.49.34 ↔ Sonstige Exzision von Weichteilen, Brustwand, Bauch und Rücken	83.73.13 ↔ Reinsertion einer Sehne, Unterarm
83.49.35 ↔ Sonstige Exzision von Weichteilen, Leisten- und Genitalregion und Gesäss	83.73.14 ↔ Reinsertion einer Sehne, Brustwand, Bauch und Rücken
83.49.36 ↔ Sonstige Exzision von Weichteilen, Untere Extremität	83.73.15 ↔ Reinsertion einer Sehne, Leisten- und Genitalregion und Gesäss
83.49.39 ↔ Sonstige Exzision von Weichteilen, Andere Lokalisation	83.73.16 ↔ Reinsertion einer Sehne, Untere Extremität
83.5X.10 ↔ Burssektomie, Kopf und Hals	83.73.19 ↔ Reinsertion einer Sehne, Andere Lokalisation
83.5X.11 ↔ Burssektomie, Schulter und Axilla	83.74.10 ↔ Reinsertion eines Muskels, Kopf und Hals
83.5X.12 ↔ Burssektomie, Oberarm und Ellenbogen	83.74.11 ↔ Reinsertion eines Muskels, Schulter und Axilla
83.5X.13 ↔ Burssektomie, Unterarm	83.74.12 ↔ Reinsertion eines Muskels, Oberarm und Ellenbogen
83.5X.14 ↔ Burssektomie, Brustwand, Bauch und Rücken	83.74.13 ↔ Reinsertion eines Muskels, Unterarm
83.5X.15 ↔ Burssektomie, Leisten- und Genitalregion und Gesäss	83.74.14 ↔ Reinsertion eines Muskels, Brustwand, Bauch und Rücken
83.5X.16 ↔ Burssektomie, Untere Extremität	83.74.15 ↔ Reinsertion eines Muskels, Leisten- und Genitalregion
83.5X.19 ↔ Burssektomie, Andere Lokalisation	83.74.16 ↔ Reinsertion eines Muskels, Untere Extremität
83.61.11 ↔ Naht einer Sehnscheide, Schulter und Axilla	83.74.19 ↔ Reinsertion eines Muskels, Andere Lokalisation
83.61.12 ↔ Naht einer Sehnscheide, Oberarm und Ellenbogen	83.77.10 ↔ Muskeltransfer oder -transplantation, Kopf und Hals
83.61.13 ↔ Naht einer Sehnscheide, Unterarm	83.77.11 ↔ Muskeltransfer oder -transplantation, Schulter und Axilla
83.61.14 ↔ Naht einer Sehnscheide, Brustwand, Bauch und Rücken	83.77.12 ↔ Muskeltransfer oder -transplantation, Oberarm und Ellenbogen
83.61.15 ↔ Naht einer Sehnscheide, Leisten- und Genitalregion und Gesäss	83.77.13 ↔ Muskeltransfer oder -transplantation, Unterarm
83.61.16 ↔ Naht einer Sehnscheide, Untere Extremität	83.77.14 ↔ Muskeltransfer oder -transplantation, Brustwand, Bauch und Rücken
83.61.19 ↔ Naht einer Sehnscheide, Andere Lokalisation	83.77.15 ↔ Muskeltransfer oder -transplantation, Leisten- und Genitalregion und Gesäss
83.62.10 ↔ Sekundäre Naht einer Sehne, Kopf und Hals	83.77.16 ↔ Muskeltransfer oder -transplantation, Untere Extremität
83.62.11 ↔ Sekundäre Naht einer Sehne, Schulter und Axilla	83.77.19 ↔ Muskeltransfer oder -transplantation, Andere Lokalisation
83.62.12 ↔ Sekundäre Naht einer Sehne, Oberarm und Ellenbogen	83.85.10 ↔ Verlängerung von Muskel oder Sehne, Kopf und Hals
83.62.13 ↔ Sekundäre Naht einer Sehne, Unterarm	83.85.11 ↔ Verlängerung von Muskel oder Sehne, Schulter und Axilla
83.62.14 ↔ Sekundäre Naht einer Sehne, Brustwand, Bauch und Rücken	83.85.12 ↔ Verlängerung von Muskel oder Sehne, Oberarm und Ellenbogen
83.62.15 ↔ Sekundäre Naht einer Sehne, Leisten- und Genitalregion und Gesäss	83.85.13 ↔ Verlängerung von Muskel oder Sehne, Unterarm
83.62.16 ↔ Sekundäre Naht einer Sehne, Untere Extremität	83.85.14 ↔ Verlängerung von Muskel oder Sehne, Brustwand, Bauch und Rücken
83.62.19 ↔ Sekundäre Naht einer Sehne, Andere Lokalisation	83.85.15 ↔ Verlängerung von Muskel oder Sehne, Leisten- und Genitalregion und Gesäss
83.64.10 ↔ Sonstige Naht einer Sehne, Kopf und Hals	83.85.16 ↔ Verlängerung von Muskel oder Sehne, Untere Extremität
83.64.11 ↔ Sonstige Naht einer Sehne, Schulter und Axilla	83.85.19 ↔ Verlängerung von Muskel oder Sehne, Andere Lokalisation
83.64.12 ↔ Sonstige Naht einer Sehne, Oberarm und Ellenbogen	83.85.20 ↔ Verkürzung von Muskel oder Sehne, Kopf und Hals
83.64.13 ↔ Sonstige Naht einer Sehne, Unterarm	83.85.21 ↔ Verkürzung von Muskel oder Sehne, Schulter und Axilla
83.64.14 ↔ Sonstige Naht einer Sehne, Brustwand, Bauch und Rücken	83.85.22 ↔ Verkürzung von Muskel oder Sehne, Oberarm und Ellenbogen
83.64.15 ↔ Sonstige Naht einer Sehne, Leisten- und Genitalregion und Gesäss	83.85.23 ↔ Verkürzung von Muskel oder Sehne, Unterarm
83.64.16 ↔ Sonstige Naht einer Sehne, Untere Extremität	83.85.24 ↔ Verkürzung von Muskel oder Sehne, Brustwand, Bauch und Rücken
83.64.19 ↔ Sonstige Naht einer Sehne, Andere Lokalisation	83.85.25 ↔ Verkürzung von Muskel oder Sehne, Leisten- und Genitalregion und Gesäss
83.65.10 ↔ Sonstige Naht an Muskel oder Faszie, Kopf und Hals	83.85.26 ↔ Verkürzung von Muskel oder Sehne, Untere Extremität
83.65.11 ↔ Sonstige Naht an Muskel oder Faszie, Schulter und Axilla	83.85.29 ↔ Verkürzung von Muskel oder Sehne, Andere Lokalisation
83.65.12 ↔ Sonstige Naht an Muskel oder Faszie, Oberarm und Ellenbogen	83.86 ↔ Quadrizepssehnen-Rekonstruktion
83.65.13 ↔ Sonstige Naht an Muskel oder Faszie, Unterarm	83.87.10 ↔ Muskelplastik, Kopf und Hals
83.65.14 ↔ Sonstige Naht an Muskel oder Faszie, Brustwand, Bauch und Rücken	83.87.11 ↔ Muskelplastik, Schulter und Axilla
83.65.15 ↔ Sonstige Naht an Muskel oder Faszie, Leisten- und Genitalregion und Gesäss	83.87.12 ↔ Muskelplastik, Oberarm und Ellenbogen
83.65.16 ↔ Sonstige Naht an Muskel oder Faszie, Untere Extremität	83.87.13 ↔ Muskelplastik, Unterarm
83.72.10 ↔ Sehnenrückverlagerung, Kopf und Hals	83.87.14 ↔ Muskelplastik, Brustwand, Bauch und Rücken
83.72.11 ↔ Sehnenrückverlagerung, Schulter und Axilla	83.87.15 ↔ Muskelplastik, Leisten- und Genitalregion und Gesäss
83.72.12 ↔ Sehnenrückverlagerung, Oberarm und Ellenbogen	83.87.16 ↔ Muskelplastik, Untere Extremität
83.72.13 ↔ Sehnenrückverlagerung, Unterarm	83.88.10 ↔ Augmentation einer Sehne, Kopf und Hals
83.72.14 ↔ Sehnenrückverlagerung, Brustwand, Bauch und Rücken	
83.72.15 ↔ Sehnenrückverlagerung, Leisten- und Genitalregion und Gesäss	
83.72.16 ↔ Sehnenrückverlagerung, Untere Extremität	
83.73.10 ↔ Reinsertion einer Sehne, Kopf und Hals	

83.88.11 ↔	Augmentation einer Sehne, Schulter und Axilla	83.89.21 ↔	Deckung eines Defekts an einer Faszie, Schulter und Axilla
83.88.12 ↔	Augmentation einer Sehne, Oberarm und Ellenbogen	83.89.22 ↔	Deckung eines Defekts an einer Faszie, Oberarm und Ellenbogen
83.88.13 ↔	Augmentation einer Sehne, Unterarm	83.89.23 ↔	Deckung eines Defekts an einer Faszie, Unterarm
83.88.14 ↔	Augmentation einer Sehne, Brustwand, Bauch und Rücken	83.89.24 ↔	Deckung eines Defekts an einer Faszie, Brustwand, Bauch und Rücken
83.88.15 ↔	Augmentation einer Sehne, Leisten- und Genitalregion und Gesäss	83.89.25 ↔	Deckung eines Defekts an einer Faszie, Leisten- und Genitalregion und Gesäss
83.88.16 ↔	Augmentation einer Sehne, Untere Extremität	83.89.26 ↔	Deckung eines Defekts an einer Faszie, untere Extremität
83.88.19 ↔	Augmentation einer Sehne, Andere Lokalisation	83.89.90 ↔	Sonstige plastische Operationen an der Faszie, Kopf und Hals
83.88.20 ↔	Sehnenerersatzplastik, Kopf und Hals	83.89.91 ↔	Sonstige plastische Operationen an der Faszie, Schulter und Axilla
83.88.21 ↔	Sehnenerersatzplastik, Schulter und Axilla	83.89.92 ↔	Sonstige plastische Operationen an der Faszie, Oberarm und Ellenbogen
83.88.22 ↔	Sehnenerersatzplastik, Oberarm und Ellenbogen	83.89.93 ↔	Sonstige plastische Operationen an der Faszie, Unterarm
83.88.23 ↔	Sehnenerersatzplastik, Unterarm	83.89.94 ↔	Sonstige plastische Operationen an der Faszie, Brustwand, Bauch und Rücken
83.88.24 ↔	Sehnenerersatzplastik, Brustwand, Bauch und Rücken	83.89.95 ↔	Sonstige plastische Operationen an der Faszie, Leisten- und Genitalregion und Gesäss
83.88.25 ↔	Sehnenerersatzplastik, Leisten- und Genitalregion und Gesäss	83.89.96 ↔	Sonstige plastische Operationen an der Faszie, Untere Extremität
83.88.26 ↔	Sehnenerersatzplastik, Untere Extremität	83.91.10 ↔	Lösung von Adhäsionen von Muskel, Sehne, Faszie und Bursa, Kopf und Hals
83.88.29 ↔	Sehnenerersatzplastik, Andere Lokalisation	83.91.11 ↔	Lösung von Adhäsionen von Muskel, Sehne, Faszie und Bursa, Schulter und Axilla
83.88.30 ↔	Schaffung eines Sehnen-Transplantatlagers, Kopf und Hals	83.91.12 ↔	Lösung von Adhäsionen von Muskel, Sehne, Faszie und Bursa, Oberarm und Ellenbogen
83.88.31 ↔	Schaffung eines Sehnen-Transplantatlagers, Schulter und Axilla	83.91.13 ↔	Lösung von Adhäsionen von Muskel, Sehne, Faszie und Bursa, Unterarm
83.88.32 ↔	Schaffung eines Sehnen-Transplantatlagers, Oberarm und Ellenbogen	83.91.14 ↔	Lösung von Adhäsionen von Muskel, Sehne, Faszie und Bursa, Brustwand, Bauch und Rücken
83.88.33 ↔	Schaffung eines Sehnen-Transplantatlagers, Unterarm	83.91.15 ↔	Lösung von Adhäsionen von Muskel, Sehne, Faszie und Bursa, Leisten- und Genitalregion und Gesäss
83.88.34 ↔	Schaffung eines Sehnen-Transplantatlagers, Brustwand, Bauch und Rücken	83.91.16 ↔	Lösung von Adhäsionen von Muskel, Sehne, Faszie und Bursa, Untere Extremität
83.88.35 ↔	Schaffung eines Sehnen-Transplantatlagers, Leisten- und Genitalregion und Gesäss	83.99.10 ↔	Andere Operationen an Sehnen, Kopf und Hals
83.88.36 ↔	Schaffung eines Sehnen-Transplantatlagers, Untere Extremität	83.99.11 ↔	Andere Operationen an Sehnen, Schulter und Axilla
83.88.39 ↔	Schaffung eines Sehnen-Transplantatlagers, Andere Lokalisation	83.99.12 ↔	Andere Operationen an Sehnen, Oberarm und Ellenbogen
83.88.40 ↔	Tenodese, Kopf und Hals	83.99.13 ↔	Andere Operationen an Sehnen, Unterarm
83.88.41 ↔	Tenodese, Schulter und Axilla	83.99.14 ↔	Andere Operationen an Sehnen, Brustwand, Bauch und Rücken
83.88.42 ↔	Tenodese, Oberarm und Ellenbogen	83.99.15 ↔	Andere Operationen an Sehnen, Leisten- und Genitalregion und Gesäss
83.88.43 ↔	Tenodese, Unterarm	83.99.16 ↔	Andere Operationen an Sehnen, Untere Extremität
83.88.44 ↔	Tenodese, Brustwand, Bauch und Rücken	83.99.20 ↔	Andere Operationen an Muskel, Faszie und Bursa, Kopf und Hals
83.88.45 ↔	Tenodese, Leisten- und Genitalregion und Gesäss	83.99.21 ↔	Andere Operationen an Muskel, Faszie und Bursa, Schulter und Axilla
83.88.46 ↔	Tenodese, Untere Extremität	83.99.22 ↔	Andere Operationen an Muskel, Faszie und Bursa, Oberarm und Ellenbogen
83.88.49 ↔	Tenodese, Andere Lokalisation	83.99.23 ↔	Andere Operationen an Muskel, Faszie und Bursa, Unterarm
83.88.90 ↔	Sonstige plastische Operationen an der Sehne, Kopf und Hals	83.99.24 ↔	Andere Operationen an Muskel, Faszie und Bursa, Brustwand, Bauch und Rücken
83.88.91 ↔	Sonstige plastische Operationen an der Sehne, Schulter und Axilla	83.99.25 ↔	Andere Operationen an Muskel, Faszie und Bursa, Leisten- und Genitalregion und Gesäss
83.88.92 ↔	Sonstige plastische Operationen an der Sehne, Oberarm und Ellenbogen	83.99.26 ↔	Andere Operationen an Muskel, Faszie und Bursa, Untere Extremität
83.88.93 ↔	Sonstige plastische Operationen an der Sehne, Unterarm	83.99.30 ↔	Revision ohne Ersatz eines Skelettmuskelstimulators
83.88.94 ↔	Sonstige plastische Operationen an der Sehne, Brustwand, Bauch und Rücken	84.00 ↔	Amputation an der oberen Extremität, n.n.bez.
83.88.95 ↔	Sonstige plastische Operationen an der Sehne, Leisten- und Genitalregion und Gesäss	84.01 ↔	Amputation und Exartikulation an einem Finger (ausgenommen am Daumen)
83.88.96 ↔	Sonstige plastische Operationen an der Sehne, Untere Extremität	84.02 ↔	Amputation und Exartikulation am Daumen
83.89.10 ↔	Verlängerung, Verkürzung und Doppelung einer Faszie, Kopf und Hals	84.03.00 ↔	Hand-Amputation, n.n.bez.
83.89.11 ↔	Verlängerung, Verkürzung und Doppelung einer Faszie, Schulter und Axilla	84.03.10 ↔	Komplette Hand-Amputation an Handwurzel oder Mittelhand
83.89.12 ↔	Verlängerung, Verkürzung und Doppelung einer Faszie, Oberarm und Ellenbogen		
83.89.13 ↔	Verlängerung, Verkürzung und Doppelung einer Faszie, Unterarm		
83.89.14 ↔	Verlängerung, Verkürzung und Doppelung einer Faszie, Brustwand, Bauch und Rücken		
83.89.15 ↔	Verlängerung, Verkürzung und Doppelung einer Faszie, Leisten- und Genitalregion und Gesäss		
83.89.16 ↔	Verlängerung, Verkürzung und Doppelung einer Faszie, Untere Extremität		
83.89.20 ↔	Deckung eines Defekts an einer Faszie, Kopf und Hals		

84.03.99 ↔	Hand-Amputation, sonstige	86.2C.16 †↔	Destruktion von Läsion oder Gewebe an Haut und Subkutangewebe, durch Elektrokaustik, kleinflächig, an der Hand
84.04 ↔	Handgelenks-Exartikulation	86.2C.1D †↔	Destruktion von Läsion oder Gewebe an Haut und Subkutangewebe, durch Elektrokaustik, kleinflächig, am Fuss
84.05 ↔	Vorderarm-Amputation	86.2C.1E †↔	Destruktion von Läsion oder Gewebe an Haut und Subkutangewebe, durch Elektrokaustik, kleinflächig, an anderer Lokalisation
84.06 ↔	Ellenbogen-Exartikulation	86.2C.21 †↔	Destruktion von Läsion oder Gewebe an Haut und Subkutangewebe, durch Elektrokaustik, grossflächig, am Kopf
84.07 ↔	Oberarm-Amputation	86.2C.26 †↔	Destruktion von Läsion oder Gewebe an Haut und Subkutangewebe, durch Elektrokaustik, grossflächig, an der Hand
84.08 ↔	Schultergelenk-Exartikulation	86.2C.2D †↔	Destruktion von Läsion oder Gewebe an Haut und Subkutangewebe, durch Elektrokaustik, grossflächig, am Fuss
84.09 ↔	Interthorakoskapuläre Amputation	86.2C.2E †↔	Destruktion von Läsion oder Gewebe an Haut und Subkutangewebe, durch Elektrokaustik, grossflächig, an anderer Lokalisation
84.10 ↔	Amputation der unteren Extremität, n.n.bez.	86.2C.31 †↔	Destruktion von Läsion oder Gewebe an Haut und Subkutangewebe, durch Infrarotkoagulation und Kryotherapie, kleinflächig, am Kopf
84.11 ↔	Zehenamputation	86.2C.36 †↔	Destruktion von Läsion oder Gewebe an Haut und Subkutangewebe, durch Infrarotkoagulation und Kryotherapie, kleinflächig, an der Hand
84.12 ↔	Amputation durch Fuss	86.2C.3D †↔	Destruktion von Läsion oder Gewebe an Haut und Subkutangewebe, durch Infrarotkoagulation und Kryotherapie, kleinflächig, am Fuss
84.13 ↔	Exartikulation im Sprunggelenk	86.2C.3E †↔	Destruktion von Läsion oder Gewebe an Haut und Subkutangewebe, durch Infrarotkoagulation und Kryotherapie, kleinflächig, an anderer Lokalisation
84.14 ↔	Transmalleoläre Amputation im Sprunggelenk	86.2C.41 †↔	Destruktion von Läsion oder Gewebe an Haut und Subkutangewebe, durch Infrarotkoagulation und Kryotherapie, grossflächig, am Kopf
84.15 ↔	Sonstige Unterschenkel-Amputation	86.2C.46 †↔	Destruktion von Läsion oder Gewebe an Haut und Subkutangewebe, durch Infrarotkoagulation und Kryotherapie, grossflächig, an der Hand
84.16 ↔	Knie-Exartikulation	86.2C.4D †↔	Destruktion von Läsion oder Gewebe an Haut und Subkutangewebe, durch Infrarotkoagulation und Kryotherapie, grossflächig, am Fuss
84.17 ↔	Oberschenkel-Amputation	86.2C.4E †↔	Destruktion von Läsion oder Gewebe an Haut und Subkutangewebe, durch Infrarotkoagulation und Kryotherapie, grossflächig, an anderer Lokalisation
84.18 ↔	Hüft-Exartikulation	86.2C.51 †↔	Destruktion von Läsion oder Gewebe an Haut und Subkutangewebe, durch Lasertherapie, kleinflächig, am Kopf
84.19 ↔	Abdominopelvine Amputation	86.2C.56 †↔	Destruktion von Läsion oder Gewebe an Haut und Subkutangewebe, durch Lasertherapie, kleinflächig, an der Hand
84.3X.00 ↔	Revision eines Amputationsstumpfes, n.n.bez.	86.2C.5D †↔	Destruktion von Läsion oder Gewebe an Haut und Subkutangewebe, durch Lasertherapie, kleinflächig, am Fuss
84.3X.10 ↔	Revision eines Amputationsstumpfes, Schulter- und Oberarmregion	86.2C.5E †↔	Destruktion von Läsion oder Gewebe an Haut und Subkutangewebe, durch Lasertherapie, kleinflächig, an anderer Lokalisation
84.3X.11 ↔	Revision eines Amputationsstumpfes, Unterarmregion	86.2C.61 †↔	Destruktion von Läsion oder Gewebe an Haut und Subkutangewebe, durch Lasertherapie, grossflächig, am Kopf
84.3X.12 ↔	Revision eines Amputationsstumpfes, Handregion	86.2C.66 †↔	Destruktion von Läsion oder Gewebe an Haut und Subkutangewebe, durch Lasertherapie, grossflächig, an der Hand
84.3X.13 ↔	Revision eines Amputationsstumpfes, Untere Extremität	86.2C.6D †↔	Destruktion von Läsion oder Gewebe an Haut und Subkutangewebe, durch Lasertherapie, grossflächig, am Fuss
84.3X.19 ↔	Revision eines Amputationsstumpfes, Andere Lokalisation	86.2C.6E †↔	Destruktion von Läsion oder Gewebe an Haut und Subkutangewebe, durch Lasertherapie, grossflächig, an anderer Lokalisation
84.3X.99 ↔	Revision eines Amputationsstumpfes, sonstige		
85.2C.11 †↔	Chirurgisches Débridement an der Mamma durch Exzision in lokaler Infiltrationsanästhesie, Regional- oder Allgemeinanästhesie, kleinflächig		
85.2C.12 †↔	Chirurgisches Débridement an der Mamma durch Exzision in lokaler Infiltrationsanästhesie, Regional- oder Allgemeinanästhesie, grossflächig		
85.2C.31 †↔	Débridement an der Mamma, ohne Exzision, in lokaler Infiltrationsanästhesie, Regional- oder Allgemeinanästhesie, kleinflächig		
85.2C.32 †↔	Débridement an der Mamma, ohne Exzision, in lokaler Infiltrationsanästhesie, Regional- oder Allgemeinanästhesie, grossflächig		
86.20 †↔	Exzision und Destruktion von Läsion oder Gewebe an Haut und Subkutangewebe, n.n.bez.		
86.29 †↔	Exzision und Destruktion von Läsion oder Gewebe an Haut und Subkutangewebe, sonstige		
86.2A.11 †↔	Chirurgisches Débridement, kleinflächig, am Kopf		
86.2A.16 †↔	Chirurgisches Débridement, kleinflächig, an der Hand		
86.2A.1D †↔	Chirurgisches Débridement, kleinflächig, am Fuss		
86.2A.1E †↔	Chirurgisches Débridement, kleinflächig, an anderer Lokalisation		
86.2A.21 †↔	Chirurgisches Débridement, mittlerer Ausdehnung, am Kopf		
86.2A.26 †↔	Chirurgisches Débridement, mittlerer Ausdehnung, an der Hand		
86.2A.2D †↔	Chirurgisches Débridement, mittlerer Ausdehnung, am Fuss		
86.2A.2E †↔	Chirurgisches Débridement, mittlerer Ausdehnung, an anderer Lokalisation		
86.2A.31 ↔	Chirurgisches Débridement, grosser Ausdehnung, am Kopf		
86.2A.36 ↔	Chirurgisches Débridement, grosser Ausdehnung, an der Hand		
86.2A.3D ↔	Chirurgisches Débridement, grosser Ausdehnung, am Fuss		
86.2A.3E ↔	Chirurgisches Débridement, grosser Ausdehnung, an anderer Lokalisation		
86.2C.11 †↔	Destruktion von Läsion oder Gewebe an Haut und Subkutangewebe, durch Elektrokaustik, kleinflächig, am Kopf		

86.32.11 †↔	Lokale Exzision von Läsion oder Gewebe an Haut und Subkutangewebe, mit primärem Wundverschluss, am Kopf	86.42.12 ↔	Radikale und grossflächige Exzision von Läsion oder Gewebe an Haut und Subkutangewebe, mit primärem Wundverschluss, am Hals
86.32.16 †↔	Lokale Exzision von Läsion oder Gewebe an Haut und Subkutangewebe, mit primärem Wundverschluss, an der Hand	86.42.13 ↔	Radikale und grossflächige Exzision von Läsion oder Gewebe an Haut und Subkutangewebe, mit primärem Wundverschluss, an Schulter und Axilla
86.32.1D †↔	Lokale Exzision von Läsion oder Gewebe an Haut und Subkutangewebe, mit primärem Wundverschluss, am Fuss	86.42.14 ↔	Radikale und grossflächige Exzision von Läsion oder Gewebe an Haut und Subkutangewebe, mit primärem Wundverschluss, an Oberarm und Ellenbogen
86.32.1E †↔	Lokale Exzision von Läsion oder Gewebe an Haut und Subkutangewebe, mit primärem Wundverschluss, an anderer Lokalisation	86.42.15 ↔	Radikale und grossflächige Exzision von Läsion oder Gewebe an Haut und Subkutangewebe, mit primärem Wundverschluss, an Unterarm
86.33.11 †↔	Lokale Exzision von Läsion oder Gewebe an Haut und Subkutangewebe, mit plastischer Deckung, am Kopf	86.42.16 ↔	Radikale und grossflächige Exzision von Läsion oder Gewebe an Haut und Subkutangewebe, mit primärem Wundverschluss, an der Hand
86.33.16 †↔	Lokale Exzision von Läsion oder Gewebe an Haut und Subkutangewebe, mit plastischer Deckung, an der Hand	86.42.17 ↔	Radikale und grossflächige Exzision von Läsion oder Gewebe an Haut und Subkutangewebe, mit primärem Wundverschluss, an Brustwand und Rücken
86.33.1D †↔	Lokale Exzision von Läsion oder Gewebe an Haut und Subkutangewebe, mit plastischer Deckung, am Fuss	86.42.18 ↔	Radikale und grossflächige Exzision von Läsion oder Gewebe an Haut und Subkutangewebe, mit primärem Wundverschluss, an Bauchregion und Leiste
86.33.1E †↔	Lokale Exzision von Läsion oder Gewebe an Haut und Subkutangewebe, mit plastischer Deckung, an anderer Lokalisation	86.42.1A ↔	Radikale und grossflächige Exzision von Läsion oder Gewebe an Haut und Subkutangewebe, mit primärem Wundverschluss, am Gesäss
86.39 †↔	Lokale Exzision von Läsion oder Gewebe an Haut und Subkutangewebe, sonstige	86.42.1B ↔	Radikale und grossflächige Exzision von Läsion oder Gewebe an Haut und Subkutangewebe, mit primärem Wundverschluss, an Oberschenkel und Knie
86.41.11 ↔	Radikale und grossflächige Exzision von Läsion oder Gewebe an Haut und Subkutangewebe, ohne primären Wundverschluss, am Kopf	86.42.1C ↔	Radikale und grossflächige Exzision von Läsion oder Gewebe an Haut und Subkutangewebe, mit primärem Wundverschluss, an Unterschenkel
86.41.12 ↔	Radikale und grossflächige Exzision von Läsion oder Gewebe an Haut und Subkutangewebe, ohne primären Wundverschluss, am Hals	86.42.1D ↔	Radikale und grossflächige Exzision von Läsion oder Gewebe an Haut und Subkutangewebe, mit primärem Wundverschluss, am Fuss
86.41.13 ↔	Radikale und grossflächige Exzision von Läsion oder Gewebe an Haut und Subkutangewebe, ohne primären Wundverschluss, an Schulter und Axilla	86.43.11 ↔	Radikale und grossflächige Exzision von Läsion oder Gewebe an Haut und Subkutangewebe, mit plastischer Deckung, am Kopf
86.41.14 ↔	Radikale und grossflächige Exzision von Läsion oder Gewebe an Haut und Subkutangewebe, ohne primären Wundverschluss, an Oberarm und Ellenbogen	86.43.12 ↔	Radikale und grossflächige Exzision von Läsion oder Gewebe an Haut und Subkutangewebe, mit plastischer Deckung, am Hals
86.41.15 ↔	Radikale und grossflächige Exzision von Läsion oder Gewebe an Haut und Subkutangewebe, ohne primären Wundverschluss, an Unterarm	86.43.13 ↔	Radikale und grossflächige Exzision von Läsion oder Gewebe an Haut und Subkutangewebe, mit plastischer Deckung, an Schulter und Axilla
86.41.16 ↔	Radikale und grossflächige Exzision von Läsion oder Gewebe an Haut und Subkutangewebe, ohne primären Wundverschluss, an der Hand	86.43.14 ↔	Radikale und grossflächige Exzision von Läsion oder Gewebe an Haut und Subkutangewebe, mit plastischer Deckung, an Oberarm und Ellenbogen
86.41.17 ↔	Radikale und grossflächige Exzision von Läsion oder Gewebe an Haut und Subkutangewebe, ohne primären Wundverschluss, an Brustwand und Rücken	86.43.15 ↔	Radikale und grossflächige Exzision von Läsion oder Gewebe an Haut und Subkutangewebe, mit plastischer Deckung, an Unterarm
86.41.18 ↔	Radikale und grossflächige Exzision von Läsion oder Gewebe an Haut und Subkutangewebe, ohne primären Wundverschluss, an Bauchregion und Leiste	86.43.16 ↔	Radikale und grossflächige Exzision von Läsion oder Gewebe an Haut und Subkutangewebe, mit plastischer Deckung, an der Hand
86.41.1A ↔	Radikale und grossflächige Exzision von Läsion oder Gewebe an Haut und Subkutangewebe, ohne primären Wundverschluss, am Gesäss	86.43.17 ↔	Radikale und grossflächige Exzision von Läsion oder Gewebe an Haut und Subkutangewebe, mit plastischer Deckung, an Brustwand und Rücken
86.41.1B ↔	Radikale und grossflächige Exzision von Läsion oder Gewebe an Haut und Subkutangewebe, ohne primären Wundverschluss, an Oberschenkel und Knie	86.43.18 ↔	Radikale und grossflächige Exzision von Läsion oder Gewebe an Haut und Subkutangewebe, mit plastischer Deckung, an Bauchregion und Leiste
86.41.1C ↔	Radikale und grossflächige Exzision von Läsion oder Gewebe an Haut und Subkutangewebe, ohne primären Wundverschluss, an Unterschenkel	86.43.1A ↔	Radikale und grossflächige Exzision von Läsion oder Gewebe an Haut und Subkutangewebe, mit plastischer Deckung, am Gesäss
86.41.1D ↔	Radikale und grossflächige Exzision von Läsion oder Gewebe an Haut und Subkutangewebe, ohne primären Wundverschluss, am Fuss	86.43.1B ↔	Radikale und grossflächige Exzision von Läsion oder Gewebe an Haut und Subkutangewebe, mit plastischer Deckung, an Oberschenkel und Knie
86.42.11 ↔	Radikale und grossflächige Exzision von Läsion oder Gewebe an Haut und Subkutangewebe, mit primärem Wundverschluss, am Kopf	86.43.1C ↔	Radikale und grossflächige Exzision von Läsion oder Gewebe an Haut und Subkutangewebe, mit plastischer Deckung, an Unterschenkel

86.43.1D ↔	Radikale und grossflächige Exzision von Läsion oder Gewebe an Haut und Subkutangewebe, mit plastischer Deckung, am Fuss	92.27.23 ↔	Implantation oder Einsetzen radioaktiver Elemente (Brachytherapie mit umschlossenen Radionukliden), intraluminal
86.83.13 ↔	Gewebereduktionsplastik an Unterarm	92.27.30 ↔	Implantation oder Einsetzen radioaktiver Elemente (Brachytherapie mit umschlossenen Radionukliden), Gefäss n.n.bez.
86.83.14 ↔	Gewebereduktionsplastik an Hand	92.27.31 ↔	Implantation oder Einsetzen radioaktiver Elemente (Brachytherapie mit umschlossenen Radionukliden), Koronargefäss
86.84.21 ↔	Korrektur einer Narbenkontraktur oder Bride am Kopf	92.27.39 ↔	Implantation oder Einsetzen radioaktiver Elemente (Brachytherapie mit umschlossenen Radionukliden), sonstiges Gefäss
86.84.26 ↔	Korrektur einer Narbenkontraktur oder Bride an der Hand	92.27.40 ↔	Implantation oder Einsetzen radioaktiver Elemente (Brachytherapie mit umschlossenen Radionukliden), intraoperativ
86.84.2D ↔	Korrektur einer Narbenkontraktur oder Bride am Fuss	92.27.70 ↔	Radioaktive Moulagen, n.n.bez.
86.84.2E ↔	Korrektur einer Narbenkontraktur oder Bride an anderer Lokalisation	92.27.71 ↔	Radioaktive Moulagen, Konstruktion und Applikation von oberflächlichen radioaktiven Moulagen
86.88.11 ↔	Operative Anlage oder Wechsel eines Systems zur Vakuumsiegelung in Regional- oder Allgemeinanästhesie, tiefreichend, an Knochen und Gelenken der Extremitäten	92.27.72 ↔	Radioaktive Moulagen, Konstruktion und Applikation von nicht auf der Körperoberfläche verwendeten Applikatoren
86.88.12 ↔	Operative Anlage oder Wechsel eines Systems zur Vakuumsiegelung in Regional- oder Allgemeinanästhesie, tiefreichend, an Thorax, Mediastinum und Sternum	92.27.73 ↔	Radioaktive Moulagen, Konstruktion und Applikation von Augenapplikatoren
86.88.13 ↔	Operative Anlage oder Wechsel eines Systems zur Vakuumsiegelung in Regional- oder Allgemeinanästhesie, am offenen Abdomen	92.27.79 ↔	Radioaktive Moulagen, sonstige
86.88.14 ↔	Operative Anlage oder Wechsel eines Systems zur Vakuumsiegelung in Regional- oder Allgemeinanästhesie, endorektal	92.28.00 ↔	Injektion, Instillation oder orale Gabe von Radioisotopen, n.n.bez.
86.88.15 ↔	Operative Anlage oder Wechsel eines Systems zur Vakuumsiegelung in Regional- oder Allgemeinanästhesie, an Haut und Subkutangewebe	92.28.09 ↔	Injektion, Instillation oder orale Gabe von Radioisotopen, sonstige
86.88.16 ↔	Operative Anlage oder Wechsel eines Systems zur Vakuumsiegelung in Regional- oder Allgemeinanästhesie, an anderer Lokalisation	92.28.11 ↔	Therapie mit offenen Radionukliden bei Knochenmetastasen
86.88.17 ↔	Operative Anlage oder Wechsel eines Systems zur Vakuumsiegelung in Regional- oder Allgemeinanästhesie, tiefreichend, an Rücken (zervikal bis sakral)	92.28.14 ↔	Instillation von offenen Radionukliden in Gelenke
86.88.18 ↔	Operative Anlage oder Wechsel eines Systems zur Vakuumsiegelung in Regional- oder Allgemeinanästhesie, tiefreichend, an Becken, Vulva, Perineum	92.28.24 ↔	Selektive intravasculäre Radiochemoembolisation mit I-131-Lipiodol
86.A1.12 ‡↔	Epifasziale Nekrosektomie oder tangentielle Exzision bei Verbrennungen und Verätzungen	92.28.25 ↔	Selektive intravasculäre Radionuklidtherapie (SIRT) durch Embolisation von Yttrium-90-markierten Mikrosphären
86.A2.00 ‡↔	Spezielle temporäre Weichteildeckungen bei Verbrennungen und Verätzungen, n.n.bez.	92.28.26 ↔	Selektive intravasculäre Radionuklidtherapie (SIRT) durch Embolisation von Holmium-166 markierten Mikrosphären
86.A2.09 ‡↔	Spezielle temporäre Weichteildeckungen bei Verbrennungen und Verätzungen, sonstige	92.28.33 ↔	Endovaskuläre Brachytherapie mit Rhenium-188
92.27.00 ↔	Implantation oder Einsetzen radioaktiver Elemente (Brachytherapie mit umschlossenen Radionukliden), Körperoberfläche, sonstiger oder n.n.bez. Applikationsort	92.28.41 ↔	Radiojodtherapie bis 1,2 GBq I-131, ohne Gabe von rekombinantem Thyreotropin (rh-TSH)
92.27.10 ↔	Implantation oder Einsetzen radioaktiver Elemente (Brachytherapie mit umschlossenen Radionukliden), weibliche Geschlechtsorgane, n.n.bez.	92.28.42 ↔	Radiojodtherapie bis 1,2 GBq I-131, mit Gabe von rekombinantem Thyreotropin (rh-TSH)
92.27.11 ↔	Implantation oder Einsetzen radioaktiver Elemente (Brachytherapie mit umschlossenen Radionukliden), intrauterin	92.28.43 ↔	Radiojodtherapie über 1,2 bis unter 5 GBq I-131, ohne Gabe von rekombinantem Thyreotropin (rh-TSH)
92.27.12 ↔	Implantation oder Einsetzen radioaktiver Elemente (Brachytherapie mit umschlossenen Radionukliden), intravaginal	92.28.44 ↔	Radiojodtherapie über 1,2 bis unter 5 GBq I-131, mit Gabe von rekombinantem Thyreotropin (rh-TSH)
92.27.13 ↔	Implantation oder Einsetzen radioaktiver Elemente (Brachytherapie mit umschlossenen Radionukliden), intrauterin und intravaginal kombiniert	92.28.45 ↔	Radiojodtherapie mit 5 und mehr GBq I-131, ohne Gabe von rekombinantem Thyreotropin (rh-TSH)
92.27.21 ↔	Implantation oder Einsetzen radioaktiver Elemente (Brachytherapie mit umschlossenen Radionukliden), Körperoberfläche	92.28.46 ↔	Radiojodtherapie mit 5 und mehr GBq I-131, mit Gabe von rekombinantem Thyreotropin (rh-TSH)
92.27.22 ↔	Implantation oder Einsetzen radioaktiver Elemente (Brachytherapie mit umschlossenen Radionukliden), intrakavitär	92.28.51 ↔	Radioimmuntherapie mit 90Y-Ibritumomab-Tiuxetan, parenteral
		92.28.52 ↔	Radioimmuntherapie mit Jod 131 [I-131] Tositumomab, parenteral
		92.28.53 ↔	Radioimmuntherapie mit sonstigen Antikörpern, parenteral
		92.28.64 ↔	Radiorezeptorthherapie mit dem DOTA-konjugierten Somatostatin-Analogen TOC (Octreotide)
		92.28.65 ↔	Radiorezeptorthherapie mit dem DOTA-konjugierten Somatostatin-Analogen TATE (Octreotate)
		92.28.66 ↔	Radiorezeptorthherapie mit Somatostatin-Antagonisten
		92.28.67 ↔	Radiorezeptorthherapie mit PSMA-Liganden
		92.28.69 ↔	Radiotherapie mit kleinen Molekülen, sonstige
		92.28.71 ↔	Gabe von Jod-131-MIBG (Metajodbenzylguanidin) parenteral

92.29.11 ↔	Interstitielle Brachytherapie mit Implantation von entfernbaren Strahlern in einer Ebene, niedrige Dosisleistung	92.29.32 ↔	Interstitielle Brachytherapie mit Implantation von permanenten Strahlern, von 11 bis 15 Quellen
92.29.12 ↔	Interstitielle Brachytherapie mit Implantation von entfernbaren Strahlern in einer Ebene, gepulste Dosisleistung (Pulsed dose rate)	92.29.33 ↔	Interstitielle Brachytherapie mit Implantation von permanenten Strahlern, von 16 bis 20 Quellen
92.29.13 ↔	Interstitielle Brachytherapie mit Implantation von entfernbaren Strahlern in einer Ebene, hohe Dosisleistung	92.29.34 ↔	Interstitielle Brachytherapie mit Implantation von permanenten Strahlern, von 21 bis 25 Quellen
92.29.19 ↔	Interstitielle Brachytherapie mit Implantation von entfernbaren Strahlern in einer Ebene, sonstige	92.29.35 ↔	Interstitielle Brachytherapie mit Implantation von permanenten Strahlern, von 26 bis 30 Quellen
92.29.21 ↔	Interstitielle Brachytherapie mit Volumenimplantation von entfernbaren Strahlern in mehreren Ebenen, niedrige Dosisleistung	92.29.36 ↔	Interstitielle Brachytherapie mit Implantation von permanenten Strahlern, von 31 bis 35 Quellen
92.29.22 ↔	Interstitielle Brachytherapie mit Volumenimplantation von entfernbaren Strahlern in mehreren Ebenen, gepulste Dosisleistung (Pulsed dose rate)	92.29.37 ↔	Interstitielle Brachytherapie mit Implantation von permanenten Strahlern, von 36 bis 40 Quellen
92.29.23 ↔	Interstitielle Brachytherapie mit Volumenimplantation von entfernbaren Strahlern in mehreren Ebenen, hohe Dosisleistung	92.29.38 ↔	Interstitielle Brachytherapie mit Implantation von permanenten Strahlern, von 41 bis 45 Quellen
92.29.24 ↔	Brachytherapie mit Implantation von entfernbaren Strahlern in mehreren Ebenen, hohe Dosisleistung, intraoperativ	92.29.39 ↔	Interstitielle Brachytherapie mit Implantation von permanenten Strahlern, von 46 bis 50 Quellen
92.29.29 ↔	Interstitielle Brachytherapie mit Volumenimplantation von entfernbaren Strahlern in mehreren Ebenen, sonstige	92.29.3A ↔	Interstitielle Brachytherapie mit Implantation von permanenten Strahlern, von 51 bis 55 Quellen
92.29.31 ↔	Interstitielle Brachytherapie mit Implantation von permanenten Strahlern, bis 10 Quellen	92.29.3B ↔	Interstitielle Brachytherapie mit Implantation von permanenten Strahlern, von 56 bis 60 Quellen
		92.29.3C ↔	Interstitielle Brachytherapie mit Implantation von permanenten Strahlern, von 61 bis 65 Quellen
		92.29.3D ↔	Interstitielle Brachytherapie mit Implantation von permanenten Strahlern, von 66 bis 70 Quellen
		92.29.3E ↔	Interstitielle Brachytherapie mit Implantation von permanenten Strahlern, von 71 und mehr Quellen

Prozedur J11-4

00.4B.11 ↔	PTKI an Arterien der oberen Extremität oder Schulter	39.27.00 ↔	Arteriovenöser Shunt für Hämodialyse, n.n.bez.
00.4B.12 ↔	PTKI an der Aorta	39.27.09 ↔	Arteriovenöser Shunt für Hämodialyse, sonstige
00.4B.13 ↔	PTKI an Lungengefässen	39.27.11 ↔	Anlegen einer AV-Fistel mit allogenen oder alloplastischem Material für Hämodialyse
00.4B.14 ↔	PTKI an anderen thorakalen Arterien	39.27.12 ↔	Anlegen einer AV-Fistel mittels einer Hybridprothese aus zwei Komponenten, perkutan-transluminale Implantation der venösen Komponente sowie offen chirurgische Implantation des arteriellen Grafts
00.4B.15 ↔	PTKI an viszeralen Arterien	39.27.14 ↔	Anlegen einer AV-Fistel für Hämodialyse, offen chirurgisch
00.4B.16 ↔	PTKI an der A. renalis	39.27.15 ↔	Anlegen einer AV-Fistel für Hämodialyse, perkutan-transluminale
00.4B.17 ↔	PTKI an anderen abdominalen Arterien	39.42.11 ↔	Entfernen bei Wechsel eines arteriovenösen Shunts zur Hämodialyse
00.4B.18 ↔	PTKI an Oberschenkel- Arterien und A. poplitea	39.42.12 ↔	Revision ohne Ersatz eines arteriovenösen Shunts zur Hämodialyse
00.4B.19 ↔	PTKI an Arterien an anderer Lokalisation	39.43 ↔	Verschluss eines arteriovenösen Shunts zur Hämodialyse
00.4B.1A ↔	PTKI an Unterschenkel- Arterien	39.50.00 ↔	Angioplastik oder Atherektomie an sonstigem(n) Nicht-Herzkranzgefäss(en), n.n.bez.
00.4B.21 ↔	PTKI an Venen der oberen Extremität oder Schulter	39.50.10 ↔	Angioplastik oder Atherektomie an sonstigem(n) Nicht-Herzkranzgefäss(en) mit Ballon, n.n.bez.
00.4B.22 ↔	PTKI an der V. Cava	39.50.11 ↔	Angioplastik oder Atherektomie an sonstigem(n) Nicht-Herzkranzgefäss(en) mit einfacher Ballon
00.4B.23 ↔	PTKI an anderen thorakalen Venen	39.50.12 ↔	Angioplastik oder Atherektomie an sonstigem(n) Nicht-Herzkranzgefäss(en) mit cutting Ballon
00.4B.24 ↔	PTKI an Lebervenen	39.50.13 ↔	Angioplastik oder Atherektomie an sonstigem(n) Nicht-Herzkranzgefäss(en) mit Kryoplastie-Ballon
00.4B.25 ↔	PTKI an viszeralen Venen	39.50.14 ↔	Angioplastik oder Atherektomie an sonstigem(n) Nicht-Herzkranzgefäss(en) mit Drug eluting Ballon
00.4B.26 ↔	PTKI an anderen abdominalen Venen	39.50.15 ↔	Angioplastik oder Atherektomie an sonstigem(n) Nicht-Herzkranzgefäss(en) mittels Lithotripsie
00.4B.27 ↔	PTKI an Oberschenkel- Venen	39.50.19 ↔	Angioplastik oder Atherektomie an sonstigem(n) Nicht-Herzkranzgefäss(en) mit sonstiger Ballon
00.4B.28 ↔	PTKI an Unterschenkel- Venen	39.50.20 ↔	Angioplastik Blade- Laserangioplastie an sonstigem(n) Nicht-Herzkranzgefäss(en)
00.4B.29 ↔	PTKI an Venen, sonstige		
00.4B.31 ↔	PTKI an der V. saphena magna		
00.4B.32 ↔	PTKI an der V. saphena parva		
00.4B.33 ↔	PTKI an epifaszialen Seitenäste des Beines		
00.4B.34 ↔	PTKI an epifaszialen Armvenen		
00.4B.39 ↔	PTKI an epifaszialen Venen, sonstige		
00.4B.41 ↔	PTKI an künstlich angelegten Gefässen der oberen Extremität oder Schulter		
00.4B.42 ↔	PTKI an venösen oder Kunststoff- Dialyse-Shunts		
00.4B.43 ↔	PTKI an thorakalen künstlich angelegten Gefässen		
00.4B.44 ↔	PTKI an abdominalen künstlich angelegten Gefässen		
00.4B.45 ↔	PTKI an künstlich angelegten Gefässen am Oberschenkel und popliteal		
00.4B.46 ↔	PTKI an künstlich angelegten Gefässen am Unterschenkel		
00.4B.49 ↔	PTKI an künstlich angelegten Gefässen an anderer Lokalisation		
38.7X.21 ↔	Implantation eines Vena cava Filters, perkutan transluminale		

- 39.50.21 ↔ Angioplastik Thrombektomie an sonstigem(n) Nicht-Herzkranzgefäß(en)
- 39.50.99 ↔ Angioplastik oder Atherektomie an sonstigem(n) Nicht-Herzkranzgefäß(en), sonstige
- 39.52.99 ↔ Sonstige Korrektur eines Aneurysmas, sonstige
- 39.71.00 ↔ Endovaskuläre Implantation eines Stent-Grafts (Stent-Prothesen) an der abdominalen Aorta, n.n.bez.
- 39.71.09 ↔ Endovaskuläre Implantation eines Stent-Grafts (Stent-Prothesen) an der abdominalen Aorta, sonstige
- 39.71.21 ↔ Endovaskuläre Implantation in die Aorta abdominalis von Stent-Grafts (Stent-Prothesen), ohne Öffnung
- 39.71.22 ↔ Endovaskuläre Implantation in die Aorta abdominalis von Stent-Grafts (Stent-Prothesen), mit 1 Öffnung
- 39.71.23 ↔ Endovaskuläre Implantation in die Aorta abdominalis von Stent-Grafts (Stent-Prothesen), mit 2 Öffnungen
- 39.71.24 ↔ Endovaskuläre Implantation in die Aorta abdominalis von Stent-Grafts (Stent-Prothesen), mit 3 Öffnungen
- 39.71.25 ↔ Endovaskuläre Implantation in die Aorta abdominalis von Stent-Grafts (Stent-Prothesen), mit 4 und mehr Öffnungen
- 39.71.31 ↔ Endovaskuläre Implantation in die Aorta abdominalis von Stent-Grafts (Stent-Prothesen), mit Versorgung eines Gefäßabganges in Parallelgraft-Technik
- 39.71.32 ↔ Endovaskuläre Implantation in die Aorta abdominalis von Stent-Grafts (Stent-Prothesen), mit Versorgung von zwei oder mehr Gefäßabgängen in Parallelgraft-Technik
- 39.72.00 ↔ Endovaskuläre plastische Rekonstruktion oder Okklusion von Gefäßen am Kopf und Hals, n.n.bez.
- 39.72.09 ↔ Endovaskuläre plastische Rekonstruktion oder Okklusion von Gefäßen am Kopf und Hals, sonstige
- 39.72.10 ↔ Selektive Embolisation von intrakraniellen Gefäßen, n.n.bez.
- 39.72.11 ↔ Selektive Embolisation von intrakraniellen Gefäßen mit Partikeln oder Coils
- 39.72.12 ↔ Selektive Embolisation von intrakraniellen Gefäßen mit embolisierenden Flüssigkeiten, ablösbaren Ballons oder Schirmen
- 39.72.14 ↔ Selektive Embolisation von intrakraniellen Gefäßen mit adhäsivem Embolisat
- 39.72.15 ↔ Selektive Embolisation von intrakraniellen Gefäßen mit Plugs
- 39.72.19 ↔ Selektive Embolisation von intrakraniellen Gefäßen, sonstige
- 39.72.20 ↔ Selektive Embolisation von extrakraniellen Gefäßen des Kopfes und des Halses, n.n.bez.
- 39.72.21 ↔ Selektive Embolisation von extrakraniellen Gefäßen des Kopfes und des Halses mit Partikeln oder Coils
- 39.72.22 ↔ Selektive Embolisation von extrakraniellen Gefäßen des Kopfes und des Halses mit embolisierenden Flüssigkeiten, ablösbaren Ballons oder Schirmen
- 39.72.24 ↔ Selektive Embolisation von extrakraniellen Gefäßen des Kopfes und des Halses mit adhäsivem Embolisat
- 39.72.25 ↔ Selektive Embolisation von extrakraniellen Gefäßen des Kopfes und des Halses mit Plugs
- 39.72.29 ↔ Selektive Embolisation von extrakraniellen Gefäßen des Kopfes und des Halses, sonstige
- 39.73.00 ↔ Endovaskuläre Implantation eines Stent-Grafts (Stent-Prothesen) an der thorakalen und thorakoabdominalen Aorta, n.n.bez.
- 39.73.09 ↔ Endovaskuläre Implantation eines Stent-Grafts (Stent-Prothesen) an der thorakalen und thorakoabdominalen Aorta, sonstige
- 39.73.31 ↔ Endovaskuläre Implantation in die Aorta thoracica von Stent-Grafts (Stent-Prothesen), ohne Öffnung
- 39.73.32 ↔ Endovaskuläre Implantation in die Aorta thoracica von Stent-Grafts (Stent-Prothesen), mit 1 Öffnung
- 39.73.33 ↔ Endovaskuläre Implantation in die Aorta thoracica von Stent-Grafts (Stent-Prothesen), mit 2 Öffnungen
- 39.73.34 ↔ Endovaskuläre Implantation in die Aorta thoracica von Stent-Grafts (Stent-Prothesen), mit 3 Öffnungen
- 39.73.35 ↔ Endovaskuläre Implantation in die Aorta thoracica von Stent-Grafts (Stent-Prothesen), mit 4 und mehr Öffnungen
- 39.73.36 ↔ Endovaskuläre Implantation in die Aorta thoracica von Stent-Grafts (Stent-Prothesen), mit Versorgung eines Gefäßabganges in Parallelgraft-Technik
- 39.73.37 ↔ Endovaskuläre Implantation in die Aorta thoracica von Stent-Grafts (Stent-Prothesen), mit Versorgung von 2 und mehr Gefäßabgängen in Parallelgraft-Technik
- 39.73.41 ↔ Endovaskuläre Implantation in die Aorta thoracoabdominalis von Stent-Grafts (Stent-Prothesen), ohne Öffnung
- 39.73.42 ↔ Endovaskuläre Implantation in die Aorta thoracoabdominalis von Stent-Grafts (Stent-Prothesen), mit 1 Öffnung
- 39.73.43 ↔ Endovaskuläre Implantation in die Aorta thoracoabdominalis von Stent-Grafts (Stent-Prothesen), mit 2 Öffnungen
- 39.73.44 ↔ Endovaskuläre Implantation in die Aorta thoracoabdominalis von Stent-Grafts (Stent-Prothesen), mit 3 Öffnungen
- 39.73.45 ↔ Endovaskuläre Implantation in die Aorta thoracoabdominalis von Stent-Grafts (Stent-Prothesen), mit 4 und mehr Öffnungen
- 39.73.46 ↔ Endovaskuläre Implantation in die Aorta thoracoabdominalis von Stent-Grafts (Stent-Prothesen), mit Versorgung eines Gefäßabganges in Parallelgraft-Technik
- 39.73.47 ↔ Endovaskuläre Implantation in die Aorta thoracoabdominalis von Stent-Grafts (Stent-Prothesen), mit Versorgung von 2 und mehr Gefäßabgängen in Parallelgraft-Technik
- 39.75.01 ↔ Perkutan-transluminale Gefäßintervention, sonstige Gefäße, Fremdkörperentfernung mit Bergekatheter, Körbchenkatheter, etc.
- 39.75.10 ↔ Perkutan-transluminale Gefäßintervention, sonstige Gefäße, Kathetersysteme zu Rekanalisation von Totalverschlüssen
- 39.75.11 ↔ Perkutan-transluminale Gefäßintervention, sonstige Gefäße, Rotationstherombektomie
- 39.75.12 ↔ Perkutan-transluminale Gefäßintervention, sonstige Gefäße, Laserangioplastie
- 39.75.13 ↔ Perkutan-transluminale Gefäßintervention, sonstige Gefäße, Anti-Embolie-System (periphere oder viszerale Gefäße)
- 39.75.14 ↔ Perkutan-transluminale Gefäßintervention, sonstige Gefäße, Atherektomie
- 39.75.15 ↔ Perkutan-transluminale Gefäßintervention, sonstige Gefäße, selektive Thrombolyse
- 39.75.16 ↔ Perkutan-transluminale Gefäßintervention sonstige Gefäße, selektive Thrombolyse, ultraschallunterstützt
- 39.75.30 ↔ Zerebrale Perfusionsaugmentation durch partielle endoortale Ballonokklusion
- 39.76.50 ↔ Perkutane selektive Thrombolyse an extrakraniellen Gefäßen des Kopfes und Halses
- 39.76.70 ↔ Perkutane endovaskuläre Fremdkörperentfernung aus extrakraniellen Gefäßen des Kopfes und Halses
- 39.77.50 ↔ Perkutane selektive Thrombolyse von intrakraniellen(n) Gefäß(en)
- 39.77.70 ↔ Perkutane endovaskuläre Fremdkörperentfernung aus intrakraniellen(n) Gefäß(en)
- 39.79.21 ↔ Coil-Embolisation oder -Verschluss von Gefäßen der oberen Extremitäten
- 39.79.22 ↔ Coil-Embolisation oder -Verschluss der Aorta
- 39.79.24 ↔ Coil-Embolisation oder -Verschluss von thorakalen Gefäßen

39.79.25 ↔ Coil-Embolisation oder -Verschluss von viszeralen Gefässen	39.79.65 ↔ Selektive Embolisation mit Partikeln von viszeralen Gefässen
39.79.26 ↔ Coil-Embolisation oder -Verschluss von abdominalen Gefässen	39.79.66 ↔ Selektive Embolisation mit Partikeln von abdominalen Gefässen
39.79.27 ↔ Coil-Embolisation oder -Verschluss von Gefässen der unteren Extremitäten	39.79.67 ↔ Selektive Embolisation mit Partikeln von Gefässen der unteren Extremitäten
39.79.28 ↔ Coil-Embolisation oder -Verschluss von spinalen Gefässen	39.79.68 ↔ Selektive Embolisation mit Partikeln von spinalen Gefässen
39.79.29 ↔ Coil-Embolisation oder -Verschluss von sonstigen Gefässen, sonstige	39.79.69 ↔ Selektive Embolisation mit Partikeln von sonstigen Gefässen, sonstige
39.79.30 ↔ Selektive Embolisation mit embolisierenden Flüssigkeiten von sonstigen Gefässen, n.n.bez.	39.79.70 ↔ Kathetertechnischer Verschluss von Arterien mittels Laser, sonstigen Gefässen, n.n.bez.
39.79.31 ↔ Selektive Embolisation mit embolisierenden Flüssigkeiten von Gefässen der oberen Extremitäten	39.79.71 ↔ Kathetertechnischer Verschluss mittels Laser, an Arterien der oberen Extremitäten
39.79.32 ↔ Selektive Embolisation mit embolisierenden Flüssigkeiten der Aorta	39.79.72 ↔ Kathetertechnischer Verschluss mittels Laser, an der Aorta
39.79.34 ↔ Selektive Embolisation mit embolisierenden Flüssigkeiten von thorakalen Gefässen	39.79.74 ↔ Kathetertechnischer Verschluss mittels Laser, an thorakalen Gefässen
39.79.35 ↔ Selektive Embolisation mit embolisierenden Flüssigkeiten von viszeralen Gefässen	39.79.75 ↔ Kathetertechnischer Verschluss mittels Laser, an Gefässen der unteren Extremitäten
39.79.36 ↔ Selektive Embolisation mit embolisierenden Flüssigkeiten von abdominalen Gefässen	39.79.76 ↔ Kathetertechnischer Verschluss mittels Laser, an viszeralen Gefässen
39.79.37 ↔ Selektive Embolisation mit embolisierenden Flüssigkeiten von Gefässen der unteren Extremitäten	39.79.77 ↔ Kathetertechnischer Verschluss mittels Laser, an abdominalen Gefässen
39.79.38 ↔ Selektive Embolisation mit embolisierenden Flüssigkeiten von spinalen Gefässen	39.79.79 ↔ Kathetertechnischer Verschluss von Arterien mittels Laser, sonstige Gefässe, sonstige
39.79.39 ↔ Selektive Embolisation mit embolisierenden Flüssigkeiten von sonstigen Gefässen, sonstige	39.79.80 ↔ Kathetertechnischer Verschluss von Arterien mittels Radiofrequenz, sonstige Gefässe, n.n.bez.
39.79.40 ↔ Selektive Embolisation mit ablösbaren Ballons von sonstigen Gefässen, n.n.bez.	39.79.81 ↔ Kathetertechnischer Verschluss mittels Radiofrequenz an Arterien der oberen Extremitäten
39.79.41 ↔ Selektive Embolisation mit ablösbaren Ballons von Gefässen der oberen Extremitäten	39.79.82 ↔ Kathetertechnischer Verschluss mittels Radiofrequenz an der Aorta
39.79.42 ↔ Selektive Embolisation mit ablösbaren Ballons der Aorta	39.79.84 ↔ Kathetertechnischer Verschluss mittels Radiofrequenz an thorakalen Gefässen
39.79.44 ↔ Selektive Embolisation mit ablösbaren Ballons von thorakalen Gefässen	39.79.85 ↔ Kathetertechnischer Verschluss mittels Radiofrequenz an Gefässen der unteren Extremitäten
39.79.45 ↔ Selektive Embolisation mit ablösbaren Ballons von viszeralen Gefässen	39.79.86 ↔ Kathetertechnischer Verschluss mittels Radiofrequenz an viszeralen Gefässen
39.79.46 ↔ Selektive Embolisation mit ablösbaren Ballons von abdominalen Gefässen	39.79.87 ↔ Kathetertechnischer Verschluss mittels Radiofrequenz an abdominalen Gefässen
39.79.47 ↔ Selektive Embolisation mit ablösbaren Ballons von spinalen Gefässen	39.79.89 ↔ Kathetertechnischer Verschluss mittels Radiofrequenz an sonstigen Gefässen, sonstige
39.79.48 ↔ Selektive Embolisation mit ablösbaren Ballons von Gefässen der unteren Extremitäten	39.79.A0 ↔ Selektive Embolisation mit Plugs von sonstigen Gefässen, n.n.bez.
39.79.49 ↔ Selektive Embolisation mit ablösbaren Ballons von sonstigen Gefässen, sonstige	39.79.A1 ↔ Selektive Embolisation mit Plugs von Gefässen der oberen Extremitäten
39.79.50 ↔ Selektive Embolisation mit Schirmen von sonstigen Gefässen, n.n.bez.	39.79.A2 ↔ Selektive Embolisation mit Plugs der Aorta
39.79.51 ↔ Selektive Embolisation mit Schirmen von Gefässen der oberen Extremitäten	39.79.A4 ↔ Selektive Embolisation mit Plugs von thorakalen Gefässen
39.79.52 ↔ Selektive Embolisation mit Schirmen der Aorta	39.79.A5 ↔ Selektive Embolisation mit Plugs von viszeralen Gefässen
39.79.54 ↔ Selektive Embolisation mit Schirmen von thorakalen Gefässen	39.79.A6 ↔ Selektive Embolisation mit Plugs von abdominalen Gefässen
39.79.55 ↔ Selektive Embolisation mit Schirmen von viszeralen Gefässen	39.79.A7 ↔ Selektive Embolisation mit Plugs von Gefässen der unteren Extremitäten
39.79.56 ↔ Selektive Embolisation mit Schirmen von abdominalen Gefässen	39.79.A8 ↔ Selektive Embolisation mit Plugs von spinalen Gefässen
39.79.57 ↔ Selektive Embolisation mit Schirmen von Gefässen der unteren Extremitäten	39.79.A9 ↔ Selektive Embolisation mit Plugs von sonstigen Gefässen, sonstige
39.79.58 ↔ Selektive Embolisation mit Schirmen von spinalen Gefässen	39.7A.22 ↔ Endovaskuläre Implantation in Beckenarterie von Stent-Grafts (Stent-Prothesen), mit Versorgung eines Gefässabganges in Parallelgraft-Technik
39.79.59 ↔ Selektive Embolisation mit Schirmen von sonstigen Gefässen, sonstige	39.7A.31 ↔ Endovaskuläre Implantation von Stent-Grafts (Stent-Prothesen) in die V. cava
39.79.60 ↔ Selektive Embolisation mit Partikeln von sonstigen Gefässen, n.n.bez.	39.7A.32 ↔ Endovaskuläre Implantation von Stent-Grafts (Stent-Prothesen) in die V. porta
39.79.61 ↔ Selektive Embolisation mit Partikeln von Gefässen der oberen Extremitäten	39.7A.41 ↔ Endovaskuläre Implantation von Stent-Grafts (Stent-Prothesen) in Nierengefässe
39.79.62 ↔ Selektive Embolisation mit Partikeln der Aorta	39.B1.09 ↔ (Perkutan-)transluminale Implantation von Stents ohne Medikamenten-Freisetzung, sonstige
39.79.64 ↔ Selektive Embolisation mit Partikeln von thorakalen Gefässen	

39.B1.11 ↔	(Perkutan-)transluminale Implantation von Stents ohne Medikamenten-Freisetzung, intrakranielle Gefäße	39.B2.25 ↔	(Perkutan-)transluminale Implantation von Stents mit Medikamenten-Freisetzung, A. carotis interna extrakraniell
39.B1.22 ↔	(Perkutan-)transluminale Implantation von Stents ohne Medikamenten-Freisetzung, A. carotis n.n.bez.	39.B2.26 ↔	(Perkutan-)transluminale Implantation von Stents mit Medikamenten-Freisetzung, A. carotis interna extrakraniell mit A. carotis communis
39.B1.23 ↔	(Perkutan-)transluminale Implantation von Stents ohne Medikamenten-Freisetzung, A. carotis communis	39.B2.27 ↔	(Perkutan-)transluminale Implantation von Stents mit Medikamenten-Freisetzung, A. carotis externa
39.B1.25 ↔	(Perkutan-)transluminale Implantation von Stents ohne Medikamenten-Freisetzung, A. carotis interna extrakraniell	39.B2.28 ↔	(Perkutan-)transluminale Implantation von Stents mit Medikamenten-Freisetzung, A. vertebralis extrakraniell
39.B1.26 ↔	(Perkutan-)transluminale Implantation von Stents ohne Medikamenten-Freisetzung, A. carotis interna extrakraniell mit A. carotis communis	39.B2.31 ↔	(Perkutan-)transluminale Implantation von Stents mit Medikamenten-Freisetzung, Gefäße von Schulter und Oberarm
39.B1.27 ↔	(Perkutan-)transluminale Implantation von Stents ohne Medikamenten-Freisetzung, A. carotis externa	39.B2.51 ↔	(Perkutan-)transluminale Implantation von Stents mit Medikamenten-Freisetzung, Gefäße von Unterarm
39.B1.28 ↔	(Perkutan-)transluminale Implantation von Stents ohne Medikamenten-Freisetzung, A. vertebralis extrakraniell	39.B2.71 ↔	(Perkutan-)transluminale Implantation von Stents mit Medikamenten-Freisetzung, Aorta
39.B1.31 ↔	(Perkutan-)transluminale Implantation von Stents ohne Medikamenten-Freisetzung, Gefäße von Schulter und Oberarm	39.B2.74 ↔	(Perkutan-)transluminale Implantation von Stents mit Medikamenten-Freisetzung, Aortenisthmus
39.B1.51 ↔	(Perkutan-)transluminale Implantation von Stents ohne Medikamenten-Freisetzung, Gefäße von Unterarm	39.B2.81 ↔	(Perkutan-)transluminale Implantation von Stents mit Medikamenten-Freisetzung, andere thorakale Gefäße
39.B1.71 ↔	(Perkutan-)transluminale Implantation von Stents ohne Medikamenten-Freisetzung, Aorta	39.B2.A4 ↔	(Perkutan-)transluminale Implantation von Stents mit Medikamenten-Freisetzung, A. pulmonalis
39.B1.74 ↔	(Perkutan-)transluminale Implantation von Stents ohne Medikamenten-Freisetzung, Aortenisthmus	39.B2.C1 ↔	(Perkutan-)transluminale Implantation von Stents mit Medikamenten-Freisetzung, andere abdominale und pelvine Arterien
39.B1.81 ↔	(Perkutan-)transluminale Implantation von Stents ohne Medikamenten-Freisetzung, andere thorakale Gefäße	39.B2.C3 ↔	(Perkutan-)transluminale Implantation von Stents mit Medikamenten-Freisetzung, A. iliaca
39.B1.A4 ↔	(Perkutan-)transluminale Implantation von Stents ohne Medikamenten-Freisetzung, A. pulmonalis	39.B2.D1 ↔	(Perkutan-)transluminale Implantation von Stents mit Medikamenten-Freisetzung, viszerale Gefäße
39.B1.C1 ↔	(Perkutan-)transluminale Implantation von Stents ohne Medikamenten-Freisetzung, andere abdominale und pelvine Arterien	39.B2.G1 ↔	(Perkutan-)transluminale Implantation von Stents mit Medikamenten-Freisetzung, Arterien vom Oberschenkel
39.B1.C3 ↔	(Perkutan-)transluminale Implantation von Stents ohne Medikamenten-Freisetzung, A. iliaca	39.B2.H1 ↔	(Perkutan-)transluminale Implantation von Stents mit Medikamenten-Freisetzung, Gefäße vom Unterschenkel
39.B1.D1 ↔	(Perkutan-)transluminale Implantation von Stents ohne Medikamenten-Freisetzung, viszerale Gefäße	39.B2.J3 ↔	(Perkutan-)transluminale Implantation von Stents mit Medikamenten-Freisetzung, V. pulmonalis
39.B1.G1 ↔	(Perkutan-)transluminale Implantation von Stents ohne Medikamenten-Freisetzung, Arterien vom Oberschenkel	39.B2.J7 ↔	(Perkutan-)transluminale Implantation von Stents mit Medikamenten-Freisetzung, V. cava
39.B1.H1 ↔	(Perkutan-)transluminale Implantation von Stents ohne Medikamenten-Freisetzung, Gefäße vom Unterschenkel	39.B2.JB ↔	(Perkutan-)transluminale Implantation von Stents mit Medikamenten-Freisetzung, andere abdominale und pelvine Venen
39.B1.J3 ↔	(Perkutan-)transluminale Implantation von Stents ohne Medikamenten-Freisetzung, V. pulmonalis	39.B2.JF ↔	(Perkutan-)transluminale Implantation von Stents mit Medikamenten-Freisetzung, Venen vom Oberschenkel
39.B1.J7 ↔	(Perkutan-)transluminale Implantation von Stents ohne Medikamenten-Freisetzung, V. cava	39.B2.JI ↔	(Perkutan-)transluminale Implantation von Stents mit Medikamenten-Freisetzung, V. portae
39.B1.JB ↔	(Perkutan-)transluminale Implantation von Stents ohne Medikamenten-Freisetzung, andere abdominale und pelvine Venen	39.B2.L1 ↔	(Perkutan-)transluminale Implantation von Stents mit Medikamenten-Freisetzung, spinale Gefäße
39.B1.JF ↔	(Perkutan-)transluminale Implantation von Stents ohne Medikamenten-Freisetzung, Venen vom Oberschenkel	39.B3.09 ↔	(Perkutan-)transluminale Implantation von gecoverten Stents ohne Medikamenten-Freisetzung, sonstige
39.B1.JI ↔	(Perkutan-)transluminale Implantation von Stents ohne Medikamenten-Freisetzung, V. portae	39.B3.11 ↔	(Perkutan-)transluminale Implantation von gecoverten Stents ohne Medikamenten-Freisetzung, intrakranielle Gefäße
39.B1.L1 ↔	(Perkutan-)transluminale Implantation von Stents ohne Medikamenten-Freisetzung, spinale Gefäße	39.B3.22 ↔	(Perkutan-)transluminale Implantation von gecoverten Stents ohne Medikamenten-Freisetzung, A. carotis n.n.bez.
39.B2.09 ↔	(Perkutan-)transluminale Implantation von Stents mit Medikamenten-Freisetzung, sonstige	39.B3.23 ↔	(Perkutan-)transluminale Implantation von gecoverten Stents ohne Medikamenten-Freisetzung, A. carotis communis
39.B2.11 ↔	(Perkutan-)transluminale Implantation von Stents mit Medikamenten-Freisetzung, intrakranielle Gefäße	39.B3.25 ↔	(Perkutan-)transluminale Implantation von gecoverten Stents ohne Medikamenten-Freisetzung, A. carotis interna extrakraniell
39.B2.22 ↔	(Perkutan-)transluminale Implantation von Stents mit Medikamenten-Freisetzung, A. carotis n.n.bez.	39.B3.26 ↔	(Perkutan-)transluminale Implantation von gecoverten Stents ohne Medikamenten-Freisetzung, A. carotis interna extrakraniell mit A. carotis communis
39.B2.23 ↔	(Perkutan-)transluminale Implantation von Stents mit Medikamenten-Freisetzung, A. carotis communis		

- 39.B3.27 ↔ (Perkutan-)transluminale Implantation von gecoverten Stents ohne Medikamenten-Freisetzung, A. carotis externa
- 39.B3.28 ↔ (Perkutan-)transluminale Implantation von gecoverten Stents ohne Medikamenten-Freisetzung, A. vertebralis extrakraniell
- 39.B3.31 ↔ (Perkutan-)transluminale Implantation von gecoverten Stents ohne Medikamenten-Freisetzung, Gefäße von Schulter und Oberarm
- 39.B3.51 ↔ (Perkutan-)transluminale Implantation von gecoverten Stents ohne Medikamenten-Freisetzung, Gefäße von Unterarm
- 39.B3.81 ↔ (Perkutan-)transluminale Implantation von gecoverten Stents ohne Medikamenten-Freisetzung, andere thorakale Gefäße
- 39.B3.C1 ↔ (Perkutan-)transluminale Implantation von gecoverten Stents ohne Medikamenten-Freisetzung, andere abdominale und pelvine Arterien
- 39.B3.C3 ↔ (Perkutan-)transluminale Implantation von gecoverten Stents ohne Medikamenten-Freisetzung, A. iliaca
- 39.B3.D1 ↔ (Perkutan-)transluminale Implantation von gecoverten Stents ohne Medikamenten-Freisetzung, viszerale Gefäße
- 39.B3.G1 ↔ (Perkutan-)transluminale Implantation von gecoverten Stents ohne Medikamenten-Freisetzung, Arterien vom Oberschenkel
- 39.B3.H1 ↔ (Perkutan-)transluminale Implantation von gecoverten Stents ohne Medikamenten-Freisetzung, Gefäße vom Unterschenkel
- 39.B3.J7 ↔ (Perkutan-)transluminale Implantation von gecoverten Stents ohne Medikamenten-Freisetzung, V. cava
- 39.B3.JB ↔ (Perkutan-)transluminale Implantation von gecoverten Stents ohne Medikamenten-Freisetzung, andere abdominale und pelvine Venen
- 39.B3.JF ↔ (Perkutan-)transluminale Implantation von gecoverten Stents ohne Medikamenten-Freisetzung, Venen vom Oberschenkel
- 39.B3.JI ↔ (Perkutan-)transluminale Implantation von gecoverten Stents ohne Medikamenten-Freisetzung, V. portae
- 39.B3.L1 ↔ (Perkutan-)transluminale Implantation von gecoverten Stents ohne Medikamenten-Freisetzung, spinale Gefäße
- 39.B4.09 ↔ (Perkutan-)transluminale Implantation von gecoverten Stents mit Medikamenten-Freisetzung, sonstige
- 39.B4.11 ↔ (Perkutan-)transluminale Implantation von gecoverten Stents mit Medikamenten-Freisetzung, intrakranielle Gefäße
- 39.B4.22 ↔ (Perkutan-)transluminale Implantation von gecoverten Stents mit Medikamenten-Freisetzung, A. carotis n.n.bez.
- 39.B4.23 ↔ (Perkutan-)transluminale Implantation von gecoverten Stents mit Medikamenten-Freisetzung, A. carotis communis
- 39.B4.25 ↔ (Perkutan-)transluminale Implantation von gecoverten Stents mit Medikamenten-Freisetzung, A. carotis interna extrakraniell
- 39.B4.26 ↔ (Perkutan-)transluminale Implantation von gecoverten Stents mit Medikamenten-Freisetzung, A. carotis interna extrakraniell mit A. carotis communis
- 39.B4.27 ↔ (Perkutan-)transluminale Implantation von gecoverten Stents mit Medikamenten-Freisetzung, A. carotis externa
- 39.B4.28 ↔ (Perkutan-)transluminale Implantation von gecoverten Stents mit Medikamenten-Freisetzung, A. vertebralis extrakraniell
- 39.B4.31 ↔ (Perkutan-)transluminale Implantation von gecoverten Stents mit Medikamenten-Freisetzung, Gefäße von Schulter und Oberarm
- 39.B4.51 ↔ (Perkutan-)transluminale Implantation von gecoverten Stents mit Medikamenten-Freisetzung, Gefäße von Unterarm
- 39.B4.81 ↔ (Perkutan-)transluminale Implantation von gecoverten Stents mit Medikamenten-Freisetzung, andere thorakale Gefäße
- 39.B4.C1 ↔ (Perkutan-)transluminale Implantation von gecoverten Stents mit Medikamenten-Freisetzung, andere abdominale und pelvine Arterien
- 39.B4.C3 ↔ (Perkutan-)transluminale Implantation von gecoverten Stents mit Medikamenten-Freisetzung, A. iliaca
- 39.B4.D1 ↔ (Perkutan-)transluminale Implantation von gecoverten Stents mit Medikamenten-Freisetzung, viszerale Gefäße
- 39.B4.G1 ↔ (Perkutan-)transluminale Implantation von gecoverten Stents mit Medikamenten-Freisetzung, Arterien vom Oberschenkel
- 39.B4.H1 ↔ (Perkutan-)transluminale Implantation von gecoverten Stents mit Medikamenten-Freisetzung, Gefäße vom Unterschenkel
- 39.B4.J7 ↔ (Perkutan-)transluminale Implantation von gecoverten Stents mit Medikamenten-Freisetzung, V. cava
- 39.B4.JB ↔ (Perkutan-)transluminale Implantation von gecoverten Stents mit Medikamenten-Freisetzung, andere abdominale und pelvine Venen
- 39.B4.JF ↔ (Perkutan-)transluminale Implantation von gecoverten Stents mit Medikamenten-Freisetzung, Venen vom Oberschenkel
- 39.B4.JI ↔ (Perkutan-)transluminale Implantation von gecoverten Stents mit Medikamenten-Freisetzung, V. portae
- 39.B4.L1 ↔ (Perkutan-)transluminale Implantation von gecoverten Stents mit Medikamenten-Freisetzung, spinale Gefäße
- 39.B5.09 ↔ (Perkutan-)transluminale Implantation von ungecoverten Cheatham-Platinum-Stents, sonstige
- 39.B5.11 ↔ (Perkutan-)transluminale Implantation von ungecoverten Cheatham-Platinum-Stents, intrakranielle Gefäße
- 39.B5.22 ↔ (Perkutan-)transluminale Implantation von ungecoverten Cheatham-Platinum-Stents, A. carotis n.n.bez.
- 39.B5.23 ↔ (Perkutan-)transluminale Implantation von ungecoverten Cheatham-Platinum-Stents, A. carotis communis
- 39.B5.25 ↔ (Perkutan-)transluminale Implantation von ungecoverten Cheatham-Platinum-Stents, A. carotis interna extrakraniell
- 39.B5.26 ↔ (Perkutan-)transluminale Implantation von ungecoverten Cheatham-Platinum-Stents, A. carotis interna extrakraniell mit A. carotis communis
- 39.B5.27 ↔ (Perkutan-)transluminale Implantation von ungecoverten Cheatham-Platinum-Stents, A. carotis externa
- 39.B5.31 ↔ (Perkutan-)transluminale Implantation von ungecoverten Cheatham-Platinum-Stents, Gefäße von Schulter und Oberarm
- 39.B5.51 ↔ (Perkutan-)transluminale Implantation von ungecoverten Cheatham-Platinum-Stents, Gefäße von Unterarm
- 39.B5.71 ↔ (Perkutan-)transluminale Implantation von ungecoverten Cheatham-Platinum-Stents, Aorta
- 39.B5.74 ↔ (Perkutan-)transluminale Implantation von ungecoverten Cheatham-Platinum-Stents, Aortenisthmus

- 39.B5.81 ↔ (Perkutan-)transluminale Implantation von ungedeckten Cheatham-Platinum-Stents, andere thorakale Gefässe
- 39.B5.C1 ↔ (Perkutan-)transluminale Implantation von ungedeckten Cheatham-Platinum-Stents, andere abdominale und pelvine Arterien
- 39.B5.C3 ↔ (Perkutan-)transluminale Implantation von ungedeckten Cheatham-Platinum-Stents, A. iliaca
- 39.B5.D1 ↔ (Perkutan-)transluminale Implantation von ungedeckten Cheatham-Platinum-Stents, viszerale Gefässe
- 39.B5.G1 ↔ (Perkutan-)transluminale Implantation von ungedeckten Cheatham-Platinum-Stents, Arterien vom Oberschenkel
- 39.B5.H1 ↔ (Perkutan-)transluminale Implantation von ungedeckten Cheatham-Platinum-Stents, Gefässe vom Unterschenkel
- 39.B5.J7 ↔ (Perkutan-)transluminale Implantation von ungedeckten Cheatham-Platinum-Stents, V. cava
- 39.B5.JB ↔ (Perkutan-)transluminale Implantation von ungedeckten Cheatham-Platinum-Stents, andere abdominale und pelvine Venen
- 39.B5.JF ↔ (Perkutan-)transluminale Implantation von ungedeckten Cheatham-Platinum-Stents, Venen vom Oberschenkel
- 39.B5.JI ↔ (Perkutan-)transluminale Implantation von ungedeckten Cheatham-Platinum-Stents, V. portae
- 39.B5.L1 ↔ (Perkutan-)transluminale Implantation von ungedeckten Cheatham-Platinum-Stents, spinale Gefässe
- 39.B6.09 ↔ (Perkutan-)transluminale Implantation von gedeckten Cheatham-Platinum-Stents, sonstige
- 39.B6.11 ↔ (Perkutan-)transluminale Implantation von gedeckten Cheatham-Platinum-Stents, intrakranielle Gefässe
- 39.B6.22 ↔ (Perkutan-)transluminale Implantation von gedeckten Cheatham-Platinum-Stents, A. carotis n.n.bez.
- 39.B6.23 ↔ (Perkutan-)transluminale Implantation von gedeckten Cheatham-Platinum-Stents, A. carotis communis
- 39.B6.25 ↔ (Perkutan-)transluminale Implantation von gedeckten Cheatham-Platinum-Stents, A. carotis interna extrakraniell
- 39.B6.26 ↔ (Perkutan-)transluminale Implantation von gedeckten Cheatham-Platinum-Stents, A. carotis interna extrakraniell mit A. carotis communis
- 39.B6.27 ↔ (Perkutan-)transluminale Implantation von gedeckten Cheatham-Platinum-Stents, A. carotis externa
- 39.B6.31 ↔ (Perkutan-)transluminale Implantation von gedeckten Cheatham-Platinum-Stents, Gefässe von Schulter und Oberarm
- 39.B6.51 ↔ (Perkutan-)transluminale Implantation von gedeckten Cheatham-Platinum-Stents, Gefässe von Unterarm
- 39.B6.71 ↔ (Perkutan-)transluminale Implantation von gedeckten Cheatham-Platinum-Stents, Aorta
- 39.B6.74 ↔ (Perkutan-)transluminale Implantation von gedeckten Cheatham-Platinum-Stents, Aortenisthmus
- 39.B6.81 ↔ (Perkutan-)transluminale Implantation von gedeckten Cheatham-Platinum-Stents, andere thorakale Gefässe
- 39.B6.C1 ↔ (Perkutan-)transluminale Implantation von gedeckten Cheatham-Platinum-Stents, andere abdominale und pelvine Arterien
- 39.B6.C3 ↔ (Perkutan-)transluminale Implantation von gedeckten Cheatham-Platinum-Stents, A. iliaca
- 39.B6.D1 ↔ (Perkutan-)transluminale Implantation von gedeckten Cheatham-Platinum-Stents, viszerale Gefässe
- 39.B6.G1 ↔ (Perkutan-)transluminale Implantation von gedeckten Cheatham-Platinum-Stents, Arterien vom Oberschenkel
- 39.B6.H1 ↔ (Perkutan-)transluminale Implantation von gedeckten Cheatham-Platinum-Stents, Gefässe vom Unterschenkel
- 39.B6.J7 ↔ (Perkutan-)transluminale Implantation von gedeckten Cheatham-Platinum-Stents, V. cava
- 39.B6.JB ↔ (Perkutan-)transluminale Implantation von gedeckten Cheatham-Platinum-Stents, andere abdominale und pelvine Venen
- 39.B6.JF ↔ (Perkutan-)transluminale Implantation von gedeckten Cheatham-Platinum-Stents, Venen vom Oberschenkel
- 39.B6.JI ↔ (Perkutan-)transluminale Implantation von gedeckten Cheatham-Platinum-Stents, V. portae
- 39.B6.L1 ↔ (Perkutan-)transluminale Implantation von gedeckten Cheatham-Platinum-Stents, spinale Gefässe
- 39.B7.09 ↔ (Perkutan-)transluminale Implantation von ungedeckten grosslumige Stents, sonstige
- 39.B7.11 ↔ (Perkutan-)transluminale Implantation von ungedeckten grosslumige Stents, intrakranielle Gefässe
- 39.B7.22 ↔ (Perkutan-)transluminale Implantation von ungedeckten grosslumige Stents, A. carotis n.n.bez.
- 39.B7.23 ↔ (Perkutan-)transluminale Implantation von ungedeckten grosslumige Stents, A. carotis communis
- 39.B7.25 ↔ (Perkutan-)transluminale Implantation von ungedeckten grosslumige Stents, A. carotis interna extrakraniell
- 39.B7.26 ↔ (Perkutan-)transluminale Implantation von ungedeckten grosslumige Stents, A. carotis interna extrakraniell mit A. carotis communis
- 39.B7.27 ↔ (Perkutan-)transluminale Implantation von ungedeckten grosslumige Stents, A. carotis externa
- 39.B7.28 ↔ (Perkutan-)transluminale Implantation von ungedeckten grosslumige Stents, A. vertebralis extrakraniell
- 39.B7.31 ↔ (Perkutan-)transluminale Implantation von ungedeckten grosslumige Stents, Gefässe von Schulter und Oberarm
- 39.B7.51 ↔ (Perkutan-)transluminale Implantation von ungedeckten grosslumige Stents, Gefässe von Unterarm
- 39.B7.71 ↔ (Perkutan-)transluminale Implantation von ungedeckten grosslumige Stents, Aorta
- 39.B7.74 ↔ (Perkutan-)transluminale Implantation von ungedeckten grosslumige Stents, Aortenisthmus
- 39.B7.81 ↔ (Perkutan-)transluminale Implantation von ungedeckten grosslumige Stents, andere thorakale Gefässe
- 39.B7.A4 ↔ (Perkutan-)transluminale Implantation von ungedeckten grosslumige Stents, A. pulmonalis
- 39.B7.C1 ↔ (Perkutan-)transluminale Implantation von ungedeckten grosslumige Stents, andere abdominale und pelvine Arterien
- 39.B7.C3 ↔ (Perkutan-)transluminale Implantation von ungedeckten grosslumige Stents, A. iliaca
- 39.B7.D1 ↔ (Perkutan-)transluminale Implantation von ungedeckten grosslumige Stents, viszerale Gefässe
- 39.B7.G1 ↔ (Perkutan-)transluminale Implantation von ungedeckten grosslumige Stents, Arterien vom Oberschenkel
- 39.B7.H1 ↔ (Perkutan-)transluminale Implantation von ungedeckten grosslumige Stents, Gefässe vom Unterschenkel

39.B7.J3 ↔	(Perkutan-)transluminale Implantation von ungecoverten grosslumige Stents, V. pulmonalis	39.B8.JF ↔	(Perkutan-)transluminale Implantation von gecoverten grosslumige Stents, Venen vom Oberschenkel
39.B7.J7 ↔	(Perkutan-)transluminale Implantation von ungecoverten grosslumige Stents, V. cava	39.B8.JI ↔	(Perkutan-)transluminale Implantation von gecoverten grosslumige Stents, V. portae
39.B7.JB ↔	(Perkutan-)transluminale Implantation von ungecoverten grosslumige Stents, andere abdominale und pelvine Venen	39.B8.L1 ↔	(Perkutan-)transluminale Implantation von gecoverten grosslumige Stents, spinale Gefässe
39.B7.JF ↔	(Perkutan-)transluminale Implantation von ungecoverten grosslumige Stents, Venen vom Oberschenkel	39.BA.09 ↔	(Perkutan-)transluminale Implantation von ungecoverten Wachstumsstents, sonstige
39.B7.JI ↔	(Perkutan-)transluminale Implantation von ungecoverten grosslumige Stents, V. portae	39.BA.A4 ↔	(Perkutan-)transluminale Implantation von ungecoverten Wachstumsstents, A. pulmonalis
39.B7.L1 ↔	(Perkutan-)transluminale Implantation von ungecoverten grosslumige Stents, spinale Gefässe	39.BA.J3 ↔	(Perkutan-)transluminale Implantation von ungecoverten Wachstumsstents, V. pulmonalis
39.B8.09 ↔	(Perkutan-)transluminale Implantation von gecoverten grosslumige Stents, sonstige	39.BB.09 ↔	(Perkutan-)transluminale Implantation von gecoverten Wachstumsstents, sonstige
39.B8.11 ↔	(Perkutan-)transluminale Implantation von gecoverten grosslumige Stents, intrakranielle Gefässe	39.BB.A4 ↔	(Perkutan-)transluminale Implantation von gecoverten Wachstumsstents, A. pulmonalis
39.B8.22 ↔	(Perkutan-)transluminale Implantation von gecoverten grosslumige Stents, A. carotis n.n.bez.	39.BB.J3 ↔	(Perkutan-)transluminale Implantation von gecoverten Wachstumsstents, V. pulmonalis
39.B8.23 ↔	(Perkutan-)transluminale Implantation von gecoverten grosslumige Stents, A. carotis communis	39.BE ↔	(Perkutan-)transluminale Implantation eines selbstexpandierenden Bifurkationsstents, intrakraniell
39.B8.25 ↔	(Perkutan-)transluminale Implantation von gecoverten grosslumige Stents, A. carotis interna extrakraniell	39.BF.09 ↔	(Perkutan-)transluminale Implantation von selbstexpandierenden Mikrostents, sonstige
39.B8.26 ↔	(Perkutan-)transluminale Implantation von gecoverten grosslumige Stents, A. carotis interna extrakraniell mit A. carotis communis	39.BF.11 ↔	(Perkutan-)transluminale Implantation von selbstexpandierenden Mikrostents, intrakranielle Gefässe
39.B8.27 ↔	(Perkutan-)transluminale Implantation von gecoverten grosslumige Stents, A. carotis externa	39.BF.51 ↔	(Perkutan-)transluminale Implantation von selbstexpandierenden Mikrostents, Gefässe vom Unterarm
39.B8.28 ↔	(Perkutan-)transluminale Implantation von gecoverten grosslumige Stents, A. vertebralis extrakraniell	39.BF.H1 ↔	(Perkutan-)transluminale Implantation von selbstexpandierenden Mikrostents, Gefässe vom Unterschenkel
39.B8.31 ↔	(Perkutan-)transluminale Implantation von gecoverten grosslumige Stents, Gefässe von Schulter und Oberarm	39.BG.09 ↔	(Perkutan-)transluminale Implantation von aus Einzeldrähten verwobenen Nitinolstents, sonstige
39.B8.51 ↔	(Perkutan-)transluminale Implantation von gecoverten grosslumige Stents, Gefässe von Unterarm	39.BG.31 ↔	(Perkutan-)transluminale Implantation von aus Einzeldrähten verwobenen Nitinolstents, Gefässe von Schulter und Oberarm
39.B8.71 ↔	(Perkutan-)transluminale Implantation von gecoverten grosslumige Stents, Aorta	39.BG.81 ↔	(Perkutan-)transluminale Implantation von aus Einzeldrähten verwobenen Nitinolstents, andere thorakale Gefässe
39.B8.74 ↔	(Perkutan-)transluminale Implantation von gecoverten grosslumige Stents, Aortenisthmus	39.BG.C1 ↔	(Perkutan-)transluminale Implantation von aus Einzeldrähten verwobenen Nitinolstents, andere abdominale und pelvine Arterien
39.B8.81 ↔	(Perkutan-)transluminale Implantation von gecoverten grosslumige Stents, andere thorakale Gefässe	39.BG.C3 ↔	(Perkutan-)transluminale Implantation von aus Einzeldrähten verwobenen Nitinolstents, A. iliaca
39.B8.A4 ↔	(Perkutan-)transluminale Implantation von gecoverten grosslumige Stents, A. pulmonalis	39.BG.G1 ↔	(Perkutan-)transluminale Implantation von aus Einzeldrähten verwobenen Nitinolstents, Arterien vom Oberschenkel
39.B8.C1 ↔	(Perkutan-)transluminale Implantation von gecoverten grosslumige Stents, andere abdominale und pelvine Arterien	39.BG.H1 ↔	(Perkutan-)transluminale Implantation von aus Einzeldrähten verwobenen Nitinolstents, Gefässe vom Unterschenkel
39.B8.C3 ↔	(Perkutan-)transluminale Implantation von gecoverten grosslumige Stents, A. iliaca	39.BH.09 ↔	(Perkutan-)transluminale Implantation von Stents zur Strömungslaminierung bei Aneurysmen, sonstige
39.B8.D1 ↔	(Perkutan-)transluminale Implantation von gecoverten grosslumige Stents, viszerale Gefässe	39.BH.11 ↔	(Perkutan-)transluminale Implantation von Stents zur Strömungslaminierung bei Aneurysmen, intrakranielle Gefässe
39.B8.G1 ↔	(Perkutan-)transluminale Implantation von gecoverten grosslumige Stents, Arterien vom Oberschenkel	39.BH.22 ↔	(Perkutan-)transluminale Implantation von Stents zur Strömungslaminierung bei Aneurysmen, A. carotis n.n.bez.
39.B8.H1 ↔	(Perkutan-)transluminale Implantation von gecoverten grosslumige Stents, Gefässe vom Unterschenkel	39.BH.23 ↔	(Perkutan-)transluminale Implantation von Stents zur Strömungslaminierung bei Aneurysmen, A. carotis communis
39.B8.J3 ↔	(Perkutan-)transluminale Implantation von gecoverten grosslumige Stents, V. pulmonalis	39.BH.25 ↔	(Perkutan-)transluminale Implantation von Stents zur Strömungslaminierung bei Aneurysmen, A. carotis interna extrakraniell
39.B8.J7 ↔	(Perkutan-)transluminale Implantation von gecoverten grosslumige Stents, V. cava	39.BH.26 ↔	(Perkutan-)transluminale Implantation von Stents zur Strömungslaminierung bei Aneurysmen, A. carotis interna extrakraniell mit A. carotis communis
39.B8.JB ↔	(Perkutan-)transluminale Implantation von gecoverten grosslumige Stents, andere abdominale und pelvine Venen		

39.BH.27 ↔ (Perkutan-)transluminale Implantation von Stents zur Strömungslaminierung bei Aneurysmen, A. carotis externa	39.BH.D1 ↔ (Perkutan-)transluminale Implantation von Stents zur Strömungslaminierung bei Aneurysmen, viszerale Gefässe
39.BH.28 ↔ (Perkutan-)transluminale Implantation von Stents zur Strömungslaminierung bei Aneurysmen, A. vertebralis extrakraniell	39.BH.G1 ↔ (Perkutan-)transluminale Implantation von Stents zur Strömungslaminierung bei Aneurysmen, Arterien vom Oberschenkel
39.BH.31 ↔ (Perkutan-)transluminale Implantation von Stents zur Strömungslaminierung bei Aneurysmen, Gefässe von Schulter und Oberarm	39.BH.H1 ↔ (Perkutan-)transluminale Implantation von Stents zur Strömungslaminierung bei Aneurysmen, Gefässe vom Unterschenkel
39.BH.51 ↔ (Perkutan-)transluminale Implantation von Stents zur Strömungslaminierung bei Aneurysmen, Gefässe von Unterarm	39.BH.J7 ↔ (Perkutan-)transluminale Implantation von Stents zur Strömungslaminierung bei Aneurysmen, V. cava
39.BH.71 ↔ (Perkutan-)transluminale Implantation von Stents zur Strömungslaminierung bei Aneurysmen, Aorta	39.BH.JB ↔ (Perkutan-)transluminale Implantation von Stents zur Strömungslaminierung bei Aneurysmen, andere abdominale und pelvine Venen
39.BH.74 ↔ (Perkutan-)transluminale Implantation von Stents zur Strömungslaminierung bei Aneurysmen, Aortenisthmus	39.BH.JF ↔ (Perkutan-)transluminale Implantation von Stents zur Strömungslaminierung bei Aneurysmen, Venen vom Oberschenkel
39.BH.81 ↔ (Perkutan-)transluminale Implantation von Stents zur Strömungslaminierung bei Aneurysmen, andere thorakale Gefässe	39.BH.JI ↔ (Perkutan-)transluminale Implantation von Stents zur Strömungslaminierung bei Aneurysmen, V. portae
39.BH.C1 ↔ (Perkutan-)transluminale Implantation von Stents zur Strömungslaminierung bei Aneurysmen, andere abdominale und pelvine Arterien	39.BH.L1 ↔ (Perkutan-)transluminale Implantation von Stents zur Strömungslaminierung bei Aneurysmen, spinale Gefässe
39.BH.C3 ↔ (Perkutan-)transluminale Implantation von Stents zur Strömungslaminierung bei Aneurysmen, A. iliaca	44.44 ↔ Katheterembolisation zur Blutstillung in Magen oder Duodenum

ADRG J14**Plastische Rekonstruktion der Mamma bei bösartiger Neubildung**

Prozedur in Tabelle J14-2 und mindestens eine Diagnose in Tabelle J14-1 oder Prozedur in Tabelle J14-3

DRG J14Z**Plastische Rekonstruktion der Mamma bei bösartiger Neubildung****Diagnose J14-1**

C50.0	Bösartige Neubildung: Brustwarze und Warzenhof	C79.2	Sekundäre bösartige Neubildung der Haut
C50.1	Bösartige Neubildung: Zentraler Drüsenkörper der Brustdrüse	C79.81	Sekundäre bösartige Neubildung der Brustdrüse
C50.2	Bösartige Neubildung: Oberer innerer Quadrant der Brustdrüse	D05.0	Lobuläres Carcinoma in situ der Brustdrüse
C50.3	Bösartige Neubildung: Unterer innerer Quadrant der Brustdrüse	D05.1	Carcinoma in situ der Milchgänge
C50.4	Bösartige Neubildung: Oberer äußerer Quadrant der Brustdrüse	D05.7	Sonstiges Carcinoma in situ der Brustdrüse
C50.5	Bösartige Neubildung: Unterer äußerer Quadrant der Brustdrüse	D05.9	Carcinoma in situ der Brustdrüse, nicht näher bezeichnet
C50.6	Bösartige Neubildung: Recessus axillaris der Brustdrüse	D48.6	Neubildung unsicheren oder unbekanntes Verhaltens: Brustdrüse [Mamma]
C50.8	Bösartige Neubildung: Brustdrüse, mehrere Teilbereiche überlappend	Z40.00	Prophylaktische Operation wegen Risikofaktoren in Verbindung mit bösartigen Neubildungen: Prophylaktische Operation an der Brustdrüse [Mamma]
C50.9	Bösartige Neubildung: Brustdrüse, nicht näher bezeichnet	Z42.1	Nachbehandlung unter Anwendung plastischer Chirurgie der Mamma [Brustdrüse]

Prozedur J14-2

85.H1 ↔ Autologe Vollhauttransplantation an die Mamma	85.K4.12 ↔ Mammoplastik mit Superficial inferior epigastric artery flap (SIEA)
85.H2 ↔ Autologe Spalthauttransplantation an die Mamma	85.K5 ↔ Mammoplastik mit gestieltem Haut-Muskel-Transplantat (myokutaner Lappen)
85.I2 ↔ Gestielte Lappenplastik an Haut und Subkutangewebe der Mamma	86.7A.21 ↔ Dehnungsplastik, grossflächig, am Kopf
85.K3.11 ↔ Mammoplastik mit freiem Haut-Muskel-Transplantat	86.7A.2D ↔ Dehnungsplastik, grossflächig, am Fuss
85.K3.12 ↔ Mammoplastik mit muskulokutaner Gracilis-Lappenplastik	86.7A.2E ↔ Dehnungsplastik, grossflächig, an anderer Lokalisation
85.K3.13 ↔ Mammoplastik mit Superior gluteal artery perforator flap (S-GAP)	86.7A.41 ↔ Verschiebe-Rotationsplastik, grossflächig, am Kopf
85.K3.14 ↔ Mammoplastik mit Inferior gluteal artery perforator flap (I-GAP)	86.7A.4D ↔ Verschiebe-Rotationsplastik, grossflächig, am Fuss
85.K4.11 ↔ Mammoplastik mit Deep inferior epigastric perforator flap (DIEP)	86.7A.4E ↔ Verschiebe-Rotationsplastik, grossflächig, an anderer Lokalisation
	86.7A.61 ↔ Transpositionsplastik (VY), grossflächig, am Kopf
	86.7A.6D ↔ Transpositionsplastik (VY), grossflächig, am Fuss

86.7A.6E ↔	Transpositionsplastik (VY), grossflächig, an anderer Lokalisation	86.7C.15 ↔	Gestielte Fernlappenplastik, am Unterarm
86.7A.81 ↔	Insellappenplastik, grossflächig, am Kopf	86.7C.16 ↔	Gestielte Fernlappenplastik, an der Hand
86.7A.8D ↔	Insellappenplastik, grossflächig, am Fuss	86.7C.17 ↔	Gestielte Fernlappenplastik, an Brustwand und Rücken
86.7A.8E ↔	Insellappenplastik, grossflächig, an anderer Lokalisation	86.7C.18 ↔	Gestielte Fernlappenplastik, an Bauchregion und Leiste
86.7A.91 ↔	Lokale Lappenplastik an Haut und Subkutangewebe, sonstige, am Kopf	86.7C.1A ↔	Gestielte Fernlappenplastik, am Gesäss
86.7A.9D ↔	Lokale Lappenplastik an Haut und Subkutangewebe, sonstige, am Fuss	86.7C.1B ↔	Gestielte Fernlappenplastik, an Oberschenkel und Knie
86.7A.9E ↔	Lokale Lappenplastik an Haut und Subkutangewebe, sonstige, an anderer Lokalisation	86.7C.1C ↔	Gestielte Fernlappenplastik, am Unterschenkel
86.7B.11 ↔	Gestielte regionale Lappenplastik, am Kopf	86.7C.1D ↔	Gestielte Fernlappenplastik, am Fuss
86.7B.12 ↔	Gestielte regionale Lappenplastik, am Hals	86.7D.11 ↔	Plastik mit freiem Lappen mit mikrovaskulärer Anastomosierung, am Kopf
86.7B.13 ↔	Gestielte regionale Lappenplastik, an Schulter und Axilla	86.7D.12 ↔	Plastik mit freiem Lappen mit mikrovaskulärer Anastomosierung, am Hals
86.7B.14 ↔	Gestielte regionale Lappenplastik, an Oberarm und Ellenbogen	86.7D.13 ↔	Plastik mit freiem Lappen mit mikrovaskulärer Anastomosierung, an Schulter und Axilla
86.7B.15 ↔	Gestielte regionale Lappenplastik, am Unterarm	86.7D.14 ↔	Plastik mit freiem Lappen mit mikrovaskulärer Anastomosierung, an Oberarm und Ellenbogen
86.7B.17 ↔	Gestielte regionale Lappenplastik, an Brustwand und Rücken	86.7D.15 ↔	Plastik mit freiem Lappen mit mikrovaskulärer Anastomosierung, am Unterarm
86.7B.18 ↔	Gestielte regionale Lappenplastik, an Bauchregion und Leiste	86.7D.17 ↔	Plastik mit freiem Lappen mit mikrovaskulärer Anastomosierung, an Brustwand und Rücken
86.7B.1A ↔	Gestielte regionale Lappenplastik, am Gesäss	86.7D.18 ↔	Plastik mit freiem Lappen mit mikrovaskulärer Anastomosierung, an Bauchregion und Leiste
86.7B.1B ↔	Gestielte regionale Lappenplastik, an Oberschenkel und Knie	86.7D.1A ↔	Plastik mit freiem Lappen mit mikrovaskulärer Anastomosierung, am Gesäss
86.7B.1C ↔	Gestielte regionale Lappenplastik, am Unterschenkel	86.7D.1B ↔	Plastik mit freiem Lappen mit mikrovaskulärer Anastomosierung, an Oberschenkel und Knie
86.7B.1D ↔	Gestielte regionale Lappenplastik, am Fuss	86.7D.1C ↔	Plastik mit freiem Lappen mit mikrovaskulärer Anastomosierung, am Unterschenkel
86.7C.11 ↔	Gestielte Fernlappenplastik, am Kopf	86.7D.1D ↔	Plastik mit freiem Lappen mit mikrovaskulärer Anastomosierung, am Fuss
86.7C.12 ↔	Gestielte Fernlappenplastik, am Hals		
86.7C.13 ↔	Gestielte Fernlappenplastik, an Schulter und Axilla		
86.7C.14 ↔	Gestielte Fernlappenplastik, an Oberarm und Ellenbogen		

Prozedur J14-3

40.71.11 ↔ Mikrochirurgische lymphovenöse Anastomosierung

ADRG J18

Andere Strahlentherapie bei Krankheiten und Störungen an Haut, Unterhaut und Mamma, mehr als ein Belegungstag

Prozedur in Tabelle J18-1 und Verweildauer > 1 Tag

DRG J18A

Andere Strahlentherapie bei Krankheiten und Störungen an Haut, Unterhaut und Mamma mit bestimmter Prozedur, mehr als ein Belegungstag

Mindestens eine Prozedur in Tabelle J18-2

DRG J18B

Andere Strahlentherapie bei Krankheiten und Störungen an Haut, Unterhaut und Mamma, mehr als ein Belegungstag

Prozedur J18-1

92.20 ↔	Infusion von flüssigem Radioisotop	92.22.19 ↔	Intraoperative Röntgenstrahlentherapie, sonstige
92.21.00 ↔	Oberflächenstrahlentherapie, n.n.bez.	92.23.00 ↔	Hochvoltstrahlentherapie, n.n.bez.
92.21.01 ↔	Oberflächenstrahlentherapie, bis zu 2 Bestrahlungsfelder	92.23.01 ↔	Telekobaltgerät bis zu 2 Bestrahlungsfelder
92.21.02 ↔	Oberflächenstrahlentherapie, mehr als 2 Bestrahlungsfelder	92.23.02 ↔	Telekobaltgerät 3 bis 4 Bestrahlungsfelder
92.22.00 ↔	Orthovoltstrahlentherapie, n.n.bez.	92.23.03 ↔	Telekobaltgerät mehr als 4 Bestrahlungsfelder oder 3D-geplante Bestrahlung
92.22.01 ↔	Orthovoltstrahlentherapie, bis zu 2 Bestrahlungsfelder	92.23.08 ↔	Hochvoltstrahlentherapie, andere Isotope
92.22.02 ↔	Orthovoltstrahlentherapie, mehr als 2 Bestrahlungsfelder	92.23.09 ↔	Telekobaltgerät, sonstige
92.22.11 ↔	Intraoperative Röntgenstrahlentherapie, bis 300 kV	92.24.00 ↔	Teleradiotherapie mit Photonen, Linearbeschleuniger, n.n.bez.
92.22.12 ↔	Intraoperative Röntgenstrahlentherapie, 300 kV - < 1 MV	92.24.01 ↔	Teleradiotherapie mit Photonen, Linearbeschleuniger, Grossfeldbestrahlung
		92.24.02 ↔	Teleradiotherapie mit Photonen, Linearbeschleuniger, Halbkörperbestrahlung

92.24.03 ↔ Teleradiotherapie mit Photonen, Linearbeschleuniger, Ganzkörperbestrahlung	92.26.00 ↔ Teleradiotherapie mit anderen Partikelstrahlen, n.n.bez.
92.24.04 ↔ Teleradiotherapie mit Photonen, Linearbeschleuniger, Intraoperative Strahlentherapie	92.26.99 ↔ Teleradiotherapie mit anderen Partikelstrahlen, sonstige
92.24.09 ↔ Teleradiotherapie mit Photonen, Linearbeschleuniger, sonstige	92.27.00 ↔ Implantation oder Einsetzen radioaktiver Elemente (Brachytherapie mit umschlossenen Radionukliden), Körperoberfläche, sonstiger oder n.n.bez. Applikationsort
92.24.11 ↔ Teleradiotherapie mit Photonen, Linearbeschleuniger, mit bildgestützter Einstellung, bis zu 2 Bestrahlungsfelder	92.27.10 ↔ Implantation oder Einsetzen radioaktiver Elemente (Brachytherapie mit umschlossenen Radionukliden), weibliche Geschlechtsorgane, n.n.bez.
92.24.12 ↔ Teleradiotherapie mit Photonen, Linearbeschleuniger, mit bildgestützter Einstellung, mehr als 2 Bestrahlungsfelder	92.27.11 ↔ Implantation oder Einsetzen radioaktiver Elemente (Brachytherapie mit umschlossenen Radionukliden), intrauterin
92.24.13 ↔ Teleradiotherapie mit Photonen, Linearbeschleuniger, mit bildgestützter Einstellung, 3D-geplante Bestrahlung	92.27.12 ↔ Implantation oder Einsetzen radioaktiver Elemente (Brachytherapie mit umschlossenen Radionukliden), intravaginal
92.24.14 ↔ Teleradiotherapie mit Photonen, Linearbeschleuniger, mit bildgestützter Einstellung, intensitätsmodulierte Radiotherapie	92.27.13 ↔ Implantation oder Einsetzen radioaktiver Elemente (Brachytherapie mit umschlossenen Radionukliden), intrauterin und intravaginal kombiniert
92.24.21 ↔ Teleradiotherapie mit Photonen, Linearbeschleuniger, ohne bildgestützte Einstellung, bis zu 2 Bestrahlungsfelder:	92.27.21 ↔ Implantation oder Einsetzen radioaktiver Elemente (Brachytherapie mit umschlossenen Radionukliden), Körperoberfläche
92.24.22 ↔ Teleradiotherapie mit Photonen, Linearbeschleuniger, ohne bildgestützte Einstellung, mehr als 2 Bestrahlungsfelder	92.27.22 ↔ Implantation oder Einsetzen radioaktiver Elemente (Brachytherapie mit umschlossenen Radionukliden), intrakavitär
92.24.23 ↔ Teleradiotherapie mit Photonen, Linearbeschleuniger, ohne bildgestützte Einstellung, 3D-geplante Bestrahlung	92.27.23 ↔ Implantation oder Einsetzen radioaktiver Elemente (Brachytherapie mit umschlossenen Radionukliden), intraluminal
92.24.24 ↔ Teleradiotherapie mit Photonen, Linearbeschleuniger, ohne bildgestützte Einstellung, intensitätsmodulierte Radiotherapie	92.27.30 ↔ Implantation oder Einsetzen radioaktiver Elemente (Brachytherapie mit umschlossenen Radionukliden), Gefäss n.n.bez.
92.24.30 ↔ Teleradiotherapie mit Photonen, hochkomplexe Radiotherapie mit spezialisierter Ausstattung	92.27.31 ↔ Implantation oder Einsetzen radioaktiver Elemente (Brachytherapie mit umschlossenen Radionukliden), Koronargefäss
92.25.00 ↔ Teleradiotherapie mit Elektronen, Linearbeschleuniger, n.n.bez.	92.27.39 ↔ Implantation oder Einsetzen radioaktiver Elemente (Brachytherapie mit umschlossenen Radionukliden), sonstiges Gefäss
92.25.01 ↔ Teleradiotherapie mit Elektronen, Linearbeschleuniger, Grossfeldbestrahlung	92.27.40 ↔ Implantation oder Einsetzen radioaktiver Elemente (Brachytherapie mit umschlossenen Radionukliden), intraoperativ
92.25.02 ↔ Teleradiotherapie mit Elektronen, Linearbeschleuniger, Halbkörperbestrahlung	92.27.70 ↔ Radioaktive Moulagen, n.n.bez.
92.25.03 ↔ Teleradiotherapie mit Elektronen, Linearbeschleuniger, Ganzkörperbestrahlung	92.27.71 ↔ Radioaktive Moulagen, Konstruktion und Applikation von oberflächlichen radioaktiven Moulagen
92.25.04 ↔ Teleradiotherapie mit Elektronen, Linearbeschleuniger, Intraoperative Strahlentherapie	92.27.72 ↔ Radioaktive Moulagen, Konstruktion und Applikation von nicht auf der Körperoberfläche verwendeten Applikatoren
92.25.09 ↔ Teleradiotherapie mit Elektronen, Linearbeschleuniger, sonstige	92.27.73 ↔ Radioaktive Moulagen, Konstruktion und Applikation von Augenapplikatoren
92.25.11 ↔ Teleradiotherapie mit Elektronen, Linearbeschleuniger, mit bildgestützter Einstellung	92.27.79 ↔ Radioaktive Moulagen, sonstige
92.25.12 ↔ Teleradiotherapie mit Elektronen, Linearbeschleuniger, mit bildgestützter Einstellung, bis zu 2 Bestrahlungsfelder	92.28.00 ↔ Injektion, Instillation oder orale Gabe von Radioisotopen, n.n.bez.
92.25.13 ↔ Teleradiotherapie mit Elektronen, Linearbeschleuniger, mit bildgestützter Einstellung, mehr als 2 Bestrahlungsfelder	92.28.09 ↔ Injektion, Instillation oder orale Gabe von Radioisotopen, sonstige
92.25.14 ↔ Teleradiotherapie mit Elektronen, Linearbeschleuniger, mit bildgestützter Einstellung, 3D-geplante Bestrahlung	92.28.11 ↔ Therapie mit offenen Radionukliden bei Knochenmetastasen
92.25.15 ↔ Teleradiotherapie mit Elektronen, Linearbeschleuniger, mit bildgestützter Einstellung, intensitätsmodulierte Radiotherapie	92.28.14 ↔ Instillation von offenen Radionukliden in Gelenke
92.25.21 ↔ Teleradiotherapie mit Elektronen, Linearbeschleuniger, ohne bildgestützte Einstellung, bis zu 2 Bestrahlungsfelder	92.28.24 ↔ Selektive intravaskuläre Radiochemoembolisation mit I-131-Lipiodol
92.25.22 ↔ Teleradiotherapie mit Elektronen, Linearbeschleuniger, ohne bildgestützte Einstellung, mehr als 2 Bestrahlungsfelder	92.28.25 ↔ Selektive intravaskuläre Radionuklidtherapie (SIRT) durch Embolisation von Yttrium-90-markierten Mikrosphären
92.25.23 ↔ Teleradiotherapie mit Elektronen, Linearbeschleuniger, ohne bildgestützte Einstellung, 3D-geplante Bestrahlung	92.28.26 ↔ Selektive intravaskuläre Radionuklidtherapie (SIRT) durch Embolisation von Holmium-166 markierten Mikrosphären
92.25.24 ↔ Teleradiotherapie mit Elektronen, Linearbeschleuniger, ohne bildgestützte Einstellung, intensitätsmodulierte Radiotherapie	92.28.33 ↔ Endovaskuläre Brachytherapie mit Rhenium-188
	92.28.41 ↔ Radiojodtherapie bis 1,2 GBq I-131, ohne Gabe von rekombinantem Thyreotropin (rh-TSH)
	92.28.42 ↔ Radiojodtherapie bis 1,2 GBq I-131, mit Gabe von rekombinantem Thyreotropin (rh-TSH)

- 92.28.43 ↔ Radiojodtherapie über 1,2 bis unter 5 GBq I-131, ohne Gabe von rekombinantem Thyreotropin (rh-TSH)
- 92.28.44 ↔ Radiojodtherapie über 1,2 bis unter 5 GBq I-131, mit Gabe von rekombinantem Thyreotropin (rh-TSH)
- 92.28.45 ↔ Radiojodtherapie mit 5 und mehr GBq I-131, ohne Gabe von rekombinantem Thyreotropin (rh-TSH)
- 92.28.46 ↔ Radiojodtherapie mit 5 und mehr GBq I-131, mit Gabe von rekombinantem Thyreotropin (rh-TSH)
- 92.28.51 ↔ Radioimmuntherapie mit 90Y-Ibritumomab-Tiuxetan, parenteral
- 92.28.52 ↔ Radioimmuntherapie mit Jod 131 [I-131] Tositumomab, parenteral
- 92.28.53 ↔ Radioimmuntherapie mit sonstigen Antikörpern, parenteral
- 92.28.64 ↔ Radiorezeptortherapie mit dem DOTA-konjugierten Somatostatin-Analagon TOC (Octreotide)
- 92.28.65 ↔ Radiorezeptortherapie mit dem DOTA-konjugierten Somatostatin-Analagon TATE (Octreotate)
- 92.28.66 ↔ Radiorezeptortherapie mit Somatostatin-Antagonisten
- 92.28.67 ↔ Radiorezeptortherapie mit PSMA-Liganden
- 92.28.69 ↔ Radiotherapie mit kleinen Molekülen, sonstige
- 92.28.71 ↔ Gabe von Jod-131-MIBG (Metajodbenzylguanidin) parenteral
- 92.29.00 ↔ Brachytherapie mit umschlossenen Radionukliden, n.n.bez.
- 92.29.09 ↔ Brachytherapie mit umschlossenen Radionukliden, sonstige
- 92.29.11 ↔ Interstitielle Brachytherapie mit Implantation von entfernbaren Strahlern in einer Ebene, niedrige Dosisleistung
- 92.29.12 ↔ Interstitielle Brachytherapie mit Implantation von entfernbaren Strahlern in einer Ebene, gepulste Dosisleistung (Pulsed dose rate)
- 92.29.13 ↔ Interstitielle Brachytherapie mit Implantation von entfernbaren Strahlern in einer Ebene, hohe Dosisleistung
- 92.29.19 ↔ Interstitielle Brachytherapie mit Implantation von entfernbaren Strahlern in einer Ebene, sonstige
- 92.29.21 ↔ Interstitielle Brachytherapie mit Volumenimplantation von entfernbaren Strahlern in mehreren Ebenen, niedrige Dosisleistung
- 92.29.22 ↔ Interstitielle Brachytherapie mit Volumenimplantation von entfernbaren Strahlern in mehreren Ebenen, gepulste Dosisleistung (Pulsed dose rate)
- 92.29.23 ↔ Interstitielle Brachytherapie mit Volumenimplantation von entfernbaren Strahlern in mehreren Ebenen, hohe Dosisleistung
- 92.29.24 ↔ Brachytherapie mit Implantation von entfernbaren Strahlern in mehreren Ebenen, hohe Dosisleistung, intraoperativ
- 92.29.29 ↔ Interstitielle Brachytherapie mit Volumenimplantation von entfernbaren Strahlern in mehreren Ebenen, sonstige
- 92.29.31 ↔ Interstitielle Brachytherapie mit Implantation von permanenten Strahlern, bis 10 Quellen
- 92.29.32 ↔ Interstitielle Brachytherapie mit Implantation von permanenten Strahlern, von 11 bis 15 Quellen
- 92.29.33 ↔ Interstitielle Brachytherapie mit Implantation von permanenten Strahlern, von 16 bis 20 Quellen
- 92.29.34 ↔ Interstitielle Brachytherapie mit Implantation von permanenten Strahlern, von 21 bis 25 Quellen
- 92.29.35 ↔ Interstitielle Brachytherapie mit Implantation von permanenten Strahlern, von 26 bis 30 Quellen
- 92.29.36 ↔ Interstitielle Brachytherapie mit Implantation von permanenten Strahlern, von 31 bis 35 Quellen
- 92.29.37 ↔ Interstitielle Brachytherapie mit Implantation von permanenten Strahlern, von 36 bis 40 Quellen
- 92.29.38 ↔ Interstitielle Brachytherapie mit Implantation von permanenten Strahlern, von 41 bis 45 Quellen
- 92.29.39 ↔ Interstitielle Brachytherapie mit Implantation von permanenten Strahlern, von 46 bis 50 Quellen
- 92.29.3A ↔ Interstitielle Brachytherapie mit Implantation von permanenten Strahlern, von 51 bis 55 Quellen
- 92.29.3B ↔ Interstitielle Brachytherapie mit Implantation von permanenten Strahlern, von 56 bis 60 Quellen
- 92.29.3C ↔ Interstitielle Brachytherapie mit Implantation von permanenten Strahlern, von 61 bis 65 Quellen
- 92.29.3D ↔ Interstitielle Brachytherapie mit Implantation von permanenten Strahlern, von 66 bis 70 Quellen
- 92.29.3E ↔ Interstitielle Brachytherapie mit Implantation von permanenten Strahlern, von 71 und mehr Quellen
- 92.29.40 ↔ Brachytherapie mit Oberflächenapplikatoren, n.n.bez.
- 92.29.49 ↔ Brachytherapie mit Oberflächenapplikatoren, sonstige
- 92.29.51 ↔ Entfernung von umschlossenen Radionukliden oder inaktiven Applikatoren unter Anästhesie
- 92.30.00 ↔ Stereotaktische Bestrahlung, einzeitig, n.n.bez.
- 92.30.01 ↔ Stereotaktische Bestrahlung, einzeitig, zerebral, n.n.bez.
- 92.30.02 ↔ Stereotaktische Bestrahlung, einzeitig, extrazerebral, n.n.bez.
- 92.30.20 ↔ Stereotaktische Bestrahlung, einzeitig, zerebral, intensitätsmodulierte Radiotherapie
- 92.30.21 ↔ Stereotaktische Bestrahlung, einzeitig, zerebral, intensitätsmodulierte Bogenbestrahlung (IMAT)
- 92.30.22 ↔ Stereotaktische Bestrahlung, einzeitig, zerebral, bildgestützte Einstellung
- 92.30.30 ↔ Stereotaktische Bestrahlung, einzeitig, extrazerebral, intensitätsmodulierte Radiotherapie
- 92.30.31 ↔ Stereotaktische Bestrahlung, einzeitig, extrazerebral, intensitätsmodulierte Bogenbestrahlung (IMAT)
- 92.30.32 ↔ Stereotaktische Bestrahlung, einzeitig, extrazerebral, bildgestützte Einstellung
- 92.30.99 ↔ Stereotaktische Bestrahlung, einzeitig, sonstige
- 92.31.00 ↔ Radiochirurgie mit Photonen n.n.bez., zerebral
- 92.31.10 ↔ Radiochirurgie mit Photonen n.n.bez., extrazerebral
- 92.32.00 ↔ Mehrquellige Photon-Radiochirurgie, n.n.bez.
- 92.32.01 ↔ Mehrquellige Photon-Radiochirurgie, Gamma-knife
- 92.33.00 ↔ Teilchen-Radiochirurgie, n.n.bez.
- 92.33.01 ↔ Andere Hochvoltstrahlentherapie, stereotaktische Bestrahlung, einzeitig, zerebral
- 92.33.11 ↔ Andere Hochvoltstrahlentherapie, stereotaktische Bestrahlung, einzeitig, extrazerebral
- 92.39.00 ↔ Sonstige stereotaktische Radiochirurgie, n.n.bez.
- 92.39.01 ↔ Andere Hochvoltstrahlentherapie, stereotaktische Bestrahlung, fraktioniert, zerebral, n.n.bez.
- 92.39.11 ↔ Andere Hochvoltstrahlentherapie, stereotaktische Bestrahlung, fraktioniert, extrazerebral, n.n.bez.
- 92.39.20 ↔ Andere Hochvoltstrahlentherapie, stereotaktische Bestrahlung, fraktioniert, zerebral, intensitätsmodulierte Radiotherapie
- 92.39.21 ↔ Andere Hochvoltstrahlentherapie, stereotaktische Bestrahlung, fraktioniert, zerebral, intensitätsmodulierte Bogenbestrahlung (IMAT)
- 92.39.22 ↔ Andere Hochvoltstrahlentherapie, stereotaktische Bestrahlung, fraktioniert, zerebral, bildgestützte Einstellung
- 92.39.29 ↔ Andere Hochvoltstrahlentherapie, stereotaktische Bestrahlung, fraktioniert, zerebral, sonstige
- 92.39.30 ↔ Andere Hochvoltstrahlentherapie, stereotaktische Bestrahlung, fraktioniert, extrazerebral, intensitätsmodulierte Radiotherapie
- 92.39.31 ↔ Andere Hochvoltstrahlentherapie, stereotaktische Bestrahlung, fraktioniert, extrazerebral, intensitätsmodulierte Bogenbestrahlung (IMAT)

- 92.39.32 ↔ Andere Hochvoltstrahlentherapie, stereotaktische Bestrahlung, fraktioniert, extrazerebral, bildgestützte Einstellung
- 92.39.39 ↔ Andere Hochvoltstrahlentherapie, stereotaktische Bestrahlung, fraktioniert, extrazerebral, sonstige
- 92.41 ↔ Intraoperative Strahlentherapie mit Elektronen

Prozedur J18-2

- 34.4X.10 ↔ Exzision einer Läsion an der Brustwand
- 34.4X.21 ↔ Teilresektion einer Läsion an der Brustwand, ohne Rekonstruktion
- 34.4X.22 ↔ Teilresektion einer Läsion an der Brustwand, mit Rekonstruktion
- 34.4X.40 ↔ Destruktion einer Läsion an der Brustwand
- 34.4X.99 ↔ Exzision oder Destruktion einer Läsion an der Brustwand, sonstige
- 85.20 ↔ Exzision oder Destruktion von Mammagewebe, n.n.bez.
- 85.27 ↔ Lokale Exzision von Läsion oder Gewebe an Haut der Mamma
- 85.28 ↔ Lokale Exzision von Läsion oder Gewebe der Mamma
- 85.29 ↔ Exzision oder Destruktion von Mammagewebe, sonstige
- 85.2A ↔ Destruktion von Läsion oder Gewebe an Haut der Mamma
- 85.2B ↔ Destruktion von Läsion oder Gewebe der Mamma
- 85.A0 ↔ Mastektomie, n.n.bez.
- 85.A1 ↔ Partielle Mastektomie
- 85.A2.11 ↔ Hautsparende Mastektomie mit kompletter Resektion des Drüsengewebes, ohne weitere Massnahmen
- 85.A2.12 ↔ Hautsparende Mastektomie mit kompletter Resektion des Drüsengewebes, mit Straffung des Hautmantels
- 85.A3.11 ↔ Brustwarzenerhaltende Mastektomie mit kompletter Resektion des Drüsengewebes, ohne weitere Massnahmen
- 85.A3.12 ↔ Brustwarzenerhaltende Mastektomie mit kompletter Resektion des Drüsengewebes, mit Straffung des Hautmantels
- 85.A4 ↔ Einfache Mastektomie
- 85.A5 ↔ Modifizierte radikale Mastektomie
- 85.A6.11 ↔ Radikale Mastektomie ohne Brustwandteilresektion
- 85.A6.12 ↔ Radikale Mastektomie mit Brustwandteilresektion
- 85.A7 ↔ Erweiterte radikale Mastektomie
- 85.A8 ↔ Mastektomie bei Gynäkomastie
- 85.A9 ↔ Mastektomie, sonstige

ADRG J21

Andere Hauttransplantation oder Debridement mit Lymphknotenexzision oder schwere CC

Mindestens eine Prozedur in Tabelle J21-1 und (Prozedur in Tabelle J21-2 oder PCCL > 2)

DRG J21Z

Andere Hauttransplantation oder Debridement mit Lymphknotenexzision oder schwere CC

Prozedur J21-1

- 08.22 ↔ Exzision einer anderen kleineren Läsion am Augenlid
- 08.23 ↔ Exzision einer grösseren Läsion am Augenlid, nicht durchgehend
- 08.24 ↔ Exzision einer grösseren Läsion am Augenlid, perforierend
- 08.89.10 ↔ Plastische Rekonstruktion des Augenlids, medialer oder lateraler Lidwinkel
- 08.89.10 ↔ Plastische Rekonstruktion des Augenlids, medialer oder lateraler Lidwinkel
- 08.89.11 ↔ Plastische Rekonstruktion des Augenlids durch Hebung der Augenbraue
- 08.89.11 ↔ Plastische Rekonstruktion des Augenlids durch Hebung der Augenbraue
- 08.89.12 ↔ Plastische Rekonstruktion des Augenlids durch Entfernung eines Fettgewebeprolapses der Orbita
- 08.89.12 ↔ Plastische Rekonstruktion des Augenlids durch Entfernung eines Fettgewebeprolapses der Orbita
- 08.89.13 ↔ Plastische Rekonstruktion des Augenlids durch Oberflächenbehandlung mit Laser
- 08.89.13 ↔ Plastische Rekonstruktion des Augenlids durch Oberflächenbehandlung mit Laser
- 08.89.14 ↔ Plastische Rekonstruktion des Augenlids durch sonstige Oberlidverlängerung
- 08.89.14 ↔ Plastische Rekonstruktion des Augenlids durch sonstige Oberlidverlängerung
- 08.89.15 ↔ Plastische Rekonstruktion des Augenlids durch Unterlidverlängerung
- 08.89.15 ↔ Plastische Rekonstruktion des Augenlids durch Unterlidverlängerung
- 08.89.99 ↔ Sonstige plastische Rekonstruktion des Augenlids, sonstige
- 08.89.99 ↔ Sonstige plastische Rekonstruktion des Augenlids, sonstige
- 18.21 ↔ Exzision einer präaurikulären Fistel oder eines präaurikulären Sinus
- 18.29.12 ↔ Exzision einer anderen Läsion am äusseren Ohr oder im äusseren Gehörgang
- 18.31 ↔ Radikale Exzision einer Läsion am äusseren Ohr
- 18.32 ↔ Resektion der Ohrmuschel, total
- 21.32 ↔ Exzision und lokale Destruktion einer anderen Läsion an der Nase
- 21.4X.00 ↔ Resektion der Nase, n.n.bez.
- 21.4X.12 ↔ Resektion der Nase, partiell
- 21.4X.22 ↔ Resektion der Nase, subtotal
- 21.4X.32 ↔ Resektion der Nase, total
- 21.4X.99 ↔ Resektion der Nase, sonstige
- 27.56.10 ↔ Kleinflächiges Spalthauttransplantat an Lippe und Mund
- 27.56.20 ↔ Grossflächiges Spalthauttransplantat an Lippe und Mund
- 27.56.30 ↔ Kleinflächige heterologe Hauttransplantation an die Lippe
- 27.56.40 ↔ Grossflächig heterologe Hauttransplantation an die Lippe
- 27.56.50 ↔ Kleinflächige homologe Hauttransplantation an die Lippe
- 27.56.60 ↔ Grossflächig homologe Hauttransplantation an die Lippe

27.56.99 ↔ Sonstiges Hauttransplantat an Lippe und Mund, sonstige	83.8A.30 ↔ Revision von einer sonstigen Lappenplastik mit mikrovasculärer Anastomosierung aus Muskel oder Faszie, Kopf und Hals
82.82 ↔ Plastische Rekonstruktion einer Spalthand	83.8A.31 ↔ Revision von einer sonstigen Lappenplastik mit mikrovasculärer Anastomosierung aus Muskel oder Faszie, Schulter und Axilla
82.89.10 ↔ Sehnenscheidenplastik an der Hand	83.8A.32 ↔ Revision von einer sonstigen Lappenplastik mit mikrovasculärer Anastomosierung aus Muskel oder Faszie, Oberarm und Ellenbogen
82.89.11 ↔ Knöcherne Refixation von Bänder der Handwurzel und Mittelhand	83.8A.33 ↔ Revision von einer sonstigen Lappenplastik mit mikrovasculärer Anastomosierung aus Muskel oder Faszie, Unterarm
82.89.12 ↔ Knöcherne Refixation von sonstigen Bänder der Hand	83.8A.34 ↔ Revision von einer sonstigen Lappenplastik mit mikrovasculärer Anastomosierung aus Muskel oder Faszie, Brustwand, Bauch und Rücken
82.89.13 ↔ Gelenkübergreifende Weichteildistraktion bei kongenitalen Anomalien der Hand	83.8A.35 ↔ Revision von einer sonstigen Lappenplastik mit mikrovasculärer Anastomosierung aus Muskel oder Faszie, Leisten- und Genitalregion und Gesäss
82.89.14 ↔ Radialisierung bei kongenitalen Anomalien der Hand	83.8A.36 ↔ Revision von einer sonstigen Lappenplastik mit mikrovasculärer Anastomosierung aus Muskel oder Faszie, Untere Extremität
82.89.15 ↔ Resektion von Schnürringen mit plastischer Rekonstruktion bei kongenitalen Anomalien der Hand	83.8A.39 ↔ Revision von einer sonstigen Lappenplastik mit mikrovasculärer Anastomosierung aus Muskel oder Faszie, andere Lokalisation
82.89.16 ↔ Transfer einer Zehe als Fingersatz	85.K6.13 ↔ Revision von Haut-Muskel- und Haut-Fett-Lappenplastiken an der Mamma, mit Neuanlage und Korrektur der Gefässanastomose
83.43.10 ↔ Entnahme eines myokutanen Lappens zur Transplantation	86.41.11 ↔ Radikale und grossflächige Exzision von Läsion oder Gewebe an Haut und Subkutangewebe, ohne primären Wundverschluss, am Kopf
83.43.11 ↔ Entnahme eines osteomyokutanen oder osteofasziokutanen Lappens zur Transplantation	86.41.12 ↔ Radikale und grossflächige Exzision von Läsion oder Gewebe an Haut und Subkutangewebe, ohne primären Wundverschluss, am Hals
83.43.12 ↔ Entnahme eines sonstigen Lappentransplantates mit mikrovasculärer Anastomosierung aus Muskel oder Faszie	86.41.13 ↔ Radikale und grossflächige Exzision von Läsion oder Gewebe an Haut und Subkutangewebe, ohne primären Wundverschluss, an Schulter und Axilla
83.43.99 ↔ Exzision von Muskel oder Faszie zur Transplantation, sonstige	86.41.14 ↔ Radikale und grossflächige Exzision von Läsion oder Gewebe an Haut und Subkutangewebe, ohne primären Wundverschluss, an Oberarm und Ellenbogen
83.82.09 ↔ Muskel- oder Faszientransplantation, sonstige	86.41.15 ↔ Radikale und grossflächige Exzision von Läsion oder Gewebe an Haut und Subkutangewebe, ohne primären Wundverschluss, an Unterarm
83.82.10 ↔ Faszientransplantation, Kopf und Hals	86.41.16 ↔ Radikale und grossflächige Exzision von Läsion oder Gewebe an Haut und Subkutangewebe, ohne primären Wundverschluss, an der Hand
83.82.11 ↔ Faszientransplantation, Schulter und Axilla	86.41.17 ↔ Radikale und grossflächige Exzision von Läsion oder Gewebe an Haut und Subkutangewebe, ohne primären Wundverschluss, an Brustwand und Rücken
83.82.12 ↔ Faszientransplantation, Oberarm und Ellenbogen	86.41.18 ↔ Radikale und grossflächige Exzision von Läsion oder Gewebe an Haut und Subkutangewebe, ohne primären Wundverschluss, an Bauchregion und Leiste
83.82.13 ↔ Faszientransplantation, Unterarm	86.41.1A ↔ Radikale und grossflächige Exzision von Läsion oder Gewebe an Haut und Subkutangewebe, ohne primären Wundverschluss, am Gesäss
83.82.14 ↔ Faszientransplantation, Brustwand, Bauch und Rücken	86.41.1B ↔ Radikale und grossflächige Exzision von Läsion oder Gewebe an Haut und Subkutangewebe, ohne primären Wundverschluss, an Oberschenkel und Knie
83.82.15 ↔ Faszientransplantation, Leisten- und Genitalregion und Gesäss	86.41.1C ↔ Radikale und grossflächige Exzision von Läsion oder Gewebe an Haut und Subkutangewebe, ohne primären Wundverschluss, an Unterschenkel
83.82.16 ↔ Faszientransplantation, Untere Extremität	86.41.1D ↔ Radikale und grossflächige Exzision von Läsion oder Gewebe an Haut und Subkutangewebe, ohne primären Wundverschluss, am Fuss
83.82.19 ↔ Faszientransplantation, Andere Lokalisation	86.42.11 ↔ Radikale und grossflächige Exzision von Läsion oder Gewebe an Haut und Subkutangewebe, mit primärem Wundverschluss, am Kopf
83.82.20 ↔ Transplantation eines lokalen Muskel- oder Faszienlappens, Kopf und Hals	
83.82.21 ↔ Transplantation eines lokalen Muskel- oder Faszienlappens, Schulter und Axilla	
83.82.22 ↔ Transplantation eines lokalen Muskel- oder Faszienlappens, Oberarm und Ellenbogen	
83.82.23 ↔ Transplantation eines lokalen Muskel- oder Faszienlappens, Unterarm	
83.82.24 ↔ Transplantation eines lokalen Muskel- oder Faszienlappens, Brustwand, Bauch und Rücken	
83.82.25 ↔ Transplantation eines lokalen Muskel- oder Faszienlappens, Leisten- und Genitalregion und Gesäss	
83.82.26 ↔ Transplantation eines lokalen Muskel- oder Faszienlappens, Untere Extremität	
83.82.29 ↔ Transplantation eines lokalen Muskel- oder Faszienlappens, Andere Lokalisation	
83.82.30 ↔ Transplantation eines osteomyokutanen oder osteofasziokutanen Lappens, Kopf und Hals	
83.82.31 ↔ Transplantation eines osteomyokutanen oder osteofasziokutanen Lappens, Schulter und Axilla	
83.82.32 ↔ Transplantation eines osteomyokutanen oder osteofasziokutanen Lappens, Oberarm und Ellenbogen	
83.82.33 ↔ Transplantation eines osteomyokutanen oder osteofasziokutanen Lappens, Unterarm	
83.82.34 ↔ Transplantation eines osteomyokutanen oder osteofasziokutanen Lappens, Brustwand, Bauch und Rücken	
83.82.35 ↔ Transplantation eines osteomyokutanen oder osteofasziokutanen Lappens, Leisten- und Genitalregion und Gesäss	
83.82.36 ↔ Transplantation eines osteomyokutanen oder osteofasziokutanen Lappens, Untere Extremität	
83.82.39 ↔ Transplantation eines osteomyokutanen oder osteofasziokutanen Lappens, Andere Lokalisation	

86.42.12 ↔ Radikale und grossflächige Exzision von Läsion oder Gewebe an Haut und Subkutangewebe, mit primärem Wundverschluss, am Hals	86.43.1D ↔ Radikale und grossflächige Exzision von Läsion oder Gewebe an Haut und Subkutangewebe, mit plastischer Deckung, am Fuss
86.42.13 ↔ Radikale und grossflächige Exzision von Läsion oder Gewebe an Haut und Subkutangewebe, mit primärem Wundverschluss, an Schulter und Axilla	86.6A.11 ↔ Autologe Vollhauttransplantation, kleinflächig, am Kopf
86.42.14 ↔ Radikale und grossflächige Exzision von Läsion oder Gewebe an Haut und Subkutangewebe, mit primärem Wundverschluss, an Oberarm und Ellenbogen	86.6A.12 ↔ Autologe Vollhauttransplantation, kleinflächig, am Hals
86.42.15 ↔ Radikale und grossflächige Exzision von Läsion oder Gewebe an Haut und Subkutangewebe, mit primärem Wundverschluss, an Unterarm	86.6A.13 ↔ Autologe Vollhauttransplantation, kleinflächig, an Schulter und Axilla
86.42.16 ↔ Radikale und grossflächige Exzision von Läsion oder Gewebe an Haut und Subkutangewebe, mit primärem Wundverschluss, an der Hand	86.6A.14 ↔ Autologe Vollhauttransplantation, kleinflächig, an Oberarm und Ellenbogen
86.42.17 ↔ Radikale und grossflächige Exzision von Läsion oder Gewebe an Haut und Subkutangewebe, mit primärem Wundverschluss, an Brustwand und Rücken	86.6A.15 ↔ Autologe Vollhauttransplantation, kleinflächig, am Unterarm
86.42.18 ↔ Radikale und grossflächige Exzision von Läsion oder Gewebe an Haut und Subkutangewebe, mit primärem Wundverschluss, an Bauchregion und Leiste	86.6A.16 ↔ Autologe Vollhauttransplantation, kleinflächig, an der Hand
86.42.1A ↔ Radikale und grossflächige Exzision von Läsion oder Gewebe an Haut und Subkutangewebe, mit primärem Wundverschluss, am Gesäss	86.6A.16 ↔ Autologe Vollhauttransplantation, kleinflächig, an der Hand
86.42.1B ↔ Radikale und grossflächige Exzision von Läsion oder Gewebe an Haut und Subkutangewebe, mit primärem Wundverschluss, an Oberschenkel und Knie	86.6A.17 ↔ Autologe Vollhauttransplantation, kleinflächig, an Brustwand und Rücken
86.42.1C ↔ Radikale und grossflächige Exzision von Läsion oder Gewebe an Haut und Subkutangewebe, mit primärem Wundverschluss, an Unterschenkel	86.6A.18 ↔ Autologe Vollhauttransplantation, kleinflächig, an Bauchregion und Leiste
86.42.1D ↔ Radikale und grossflächige Exzision von Läsion oder Gewebe an Haut und Subkutangewebe, mit primärem Wundverschluss, am Fuss	86.6A.1A ↔ Autologe Vollhauttransplantation, kleinflächig, am Gesäss
86.43.11 ↔ Radikale und grossflächige Exzision von Läsion oder Gewebe an Haut und Subkutangewebe, mit plastischer Deckung, am Kopf	86.6A.1B ↔ Autologe Vollhauttransplantation, kleinflächig, an Oberschenkel und Knie
86.43.12 ↔ Radikale und grossflächige Exzision von Läsion oder Gewebe an Haut und Subkutangewebe, mit plastischer Deckung, am Hals	86.6A.1C ↔ Autologe Vollhauttransplantation, kleinflächig, am Unterschenkel
86.43.13 ↔ Radikale und grossflächige Exzision von Läsion oder Gewebe an Haut und Subkutangewebe, mit plastischer Deckung, an Schulter und Axilla	86.6A.1D ↔ Autologe Vollhauttransplantation, kleinflächig, am Fuss
86.43.14 ↔ Radikale und grossflächige Exzision von Läsion oder Gewebe an Haut und Subkutangewebe, mit plastischer Deckung, an Oberarm und Ellenbogen	86.6A.21 ↔ Autologe Vollhauttransplantation, grossflächig, am Kopf
86.43.15 ↔ Radikale und grossflächige Exzision von Läsion oder Gewebe an Haut und Subkutangewebe, mit plastischer Deckung, an Unterarm	86.6A.22 ↔ Autologe Vollhauttransplantation, grossflächig, am Hals
86.43.16 ↔ Radikale und grossflächige Exzision von Läsion oder Gewebe an Haut und Subkutangewebe, mit plastischer Deckung, an der Hand	86.6A.23 ↔ Autologe Vollhauttransplantation, grossflächig, an Schulter und Axilla
86.43.17 ↔ Radikale und grossflächige Exzision von Läsion oder Gewebe an Haut und Subkutangewebe, mit plastischer Deckung, an Brustwand und Rücken	86.6A.24 ↔ Autologe Vollhauttransplantation, grossflächig, an Oberarm und Ellenbogen
86.43.18 ↔ Radikale und grossflächige Exzision von Läsion oder Gewebe an Haut und Subkutangewebe, mit plastischer Deckung, an Bauchregion und Leiste	86.6A.25 ↔ Autologe Vollhauttransplantation, grossflächig, am Unterarm
86.43.1A ↔ Radikale und grossflächige Exzision von Läsion oder Gewebe an Haut und Subkutangewebe, mit plastischer Deckung, am Gesäss	86.6A.26 ↔ Autologe Vollhauttransplantation, grossflächig, an der Hand
86.43.1B ↔ Radikale und grossflächige Exzision von Läsion oder Gewebe an Haut und Subkutangewebe, mit plastischer Deckung, an Oberschenkel und Knie	86.6A.26 ↔ Autologe Vollhauttransplantation, grossflächig, an der Hand
86.43.1C ↔ Radikale und grossflächige Exzision von Läsion oder Gewebe an Haut und Subkutangewebe, mit plastischer Deckung, an Unterschenkel	86.6A.27 ↔ Autologe Vollhauttransplantation, grossflächig, an Brustwand und Rücken
	86.6A.28 ↔ Autologe Vollhauttransplantation, grossflächig, an Bauchregion und Leiste
	86.6A.2A ↔ Autologe Vollhauttransplantation, grossflächig, am Gesäss
	86.6A.2B ↔ Autologe Vollhauttransplantation, grossflächig, an Oberschenkel und Knie
	86.6A.2C ↔ Autologe Vollhauttransplantation, grossflächig, am Unterschenkel
	86.6A.2D ↔ Autologe Vollhauttransplantation, grossflächig, am Fuss
	86.6B.11 ↔ Autologe Spalthauttransplantation, kleinflächig, am Kopf
	86.6B.12 ↔ Autologe Spalthauttransplantation, kleinflächig, am Hals
	86.6B.13 ↔ Autologe Spalthauttransplantation, kleinflächig, an Schulter und Axilla
	86.6B.14 ↔ Autologe Spalthauttransplantation, kleinflächig, an Oberarm und Ellenbogen
	86.6B.15 ↔ Autologe Spalthauttransplantation, kleinflächig, am Unterarm
	86.6B.16 ↔ Autologe Spalthauttransplantation, kleinflächig, an der Hand
	86.6B.16 ↔ Autologe Spalthauttransplantation, kleinflächig, an der Hand
	86.6B.16 ↔ Autologe Spalthauttransplantation, kleinflächig, an der Hand

- 86.6B.17 ↔ Autologe Spalthauttransplantation, kleinflächig, an Brustwand und Rücken
- 86.6B.18 ↔ Autologe Spalthauttransplantation, kleinflächig, an Bauchregion und Leiste
- 86.6B.1A ↔ Autologe Spalthauttransplantation, kleinflächig, am Gesäss
- 86.6B.1B ↔ Autologe Spalthauttransplantation, kleinflächig, an Oberschenkel und Knie
- 86.6B.1C ↔ Autologe Spalthauttransplantation, kleinflächig, am Unterschenkel
- 86.6B.1D ↔ Autologe Spalthauttransplantation, kleinflächig, am Fuss
- 86.6B.21 ↔ Autologe Spalthauttransplantation, grossflächig, am Kopf
- 86.6B.22 ↔ Autologe Spalthauttransplantation, grossflächig, am Hals
- 86.6B.23 ↔ Autologe Spalthauttransplantation, grossflächig, an Schulter und Axilla
- 86.6B.24 ↔ Autologe Spalthauttransplantation, grossflächig, an Oberarm und Ellenbogen
- 86.6B.25 ↔ Autologe Spalthauttransplantation, grossflächig, am Unterarm
- 86.6B.26 ↔ Autologe Spalthauttransplantation, grossflächig, an der Hand
- 86.6B.26 ↔ Autologe Spalthauttransplantation, grossflächig, an der Hand
- 86.6B.26 ↔ Autologe Spalthauttransplantation, grossflächig, an der Hand
- 86.6B.27 ↔ Autologe Spalthauttransplantation, grossflächig, an Brustwand und Rücken
- 86.6B.28 ↔ Autologe Spalthauttransplantation, grossflächig, an Bauchregion und Leiste
- 86.6B.2A ↔ Autologe Spalthauttransplantation, grossflächig, am Gesäss
- 86.6B.2B ↔ Autologe Spalthauttransplantation, grossflächig, an Oberschenkel und Knie
- 86.6B.2C ↔ Autologe Spalthauttransplantation, grossflächig, am Unterschenkel
- 86.6B.2D ↔ Autologe Spalthauttransplantation, grossflächig, am Fuss
- 86.6C.21 ↔ Permanenter Hautersatz durch zweischichtiges Dermis-Epidermis-Ersatzmaterial, grossflächig, am Kopf
- 86.6C.26 ↔ Permanenter Hautersatz durch zweischichtiges Dermis-Epidermis-Ersatzmaterial, grossflächig, an der Hand
- 86.6C.2D ↔ Permanenter Hautersatz durch zweischichtiges Dermis-Epidermis-Ersatzmaterial, grossflächig, am Fuss
- 86.6C.2E ↔ Permanenter Hautersatz durch zweischichtiges Dermis-Epidermis-Ersatzmaterial, grossflächig, an anderer Lokalisation
- 86.6D.11 ↔ Revision einer freien Hauttransplantation und eines permanenten Hautersatzes, am Kopf
- 86.6D.16 ↔ Revision einer freien Hauttransplantation und eines permanenten Hautersatzes, an der Hand
- 86.6D.1D ↔ Revision einer freien Hauttransplantation und eines permanenten Hautersatzes, am Fuss
- 86.6D.1E ↔ Revision einer freien Hauttransplantation und eines permanenten Hautersatzes, an anderer Lokalisation
- 86.7A.21 ↔ Dehnungsplastik, grossflächig, am Kopf
- 86.7A.26 ↔ Dehnungsplastik, grossflächig, an der Hand
- 86.7A.26 ↔ Dehnungsplastik, grossflächig, an der Hand
- 86.7A.2D ↔ Dehnungsplastik, grossflächig, am Fuss
- 86.7A.2E ↔ Dehnungsplastik, grossflächig, an anderer Lokalisation
- 86.7A.31 ↔ Verschiebe-Rotationsplastik, kleinflächig, am Kopf
- 86.7A.36 ↔ Verschiebe-Rotationsplastik, kleinflächig, an der Hand
- 86.7A.36 ↔ Verschiebe-Rotationsplastik, kleinflächig, an der Hand
- 86.7A.3D ↔ Verschiebe-Rotationsplastik, kleinflächig, am Fuss
- 86.7A.3E ↔ Verschiebe-Rotationsplastik, kleinflächig, an anderer Lokalisation
- 86.7A.41 ↔ Verschiebe-Rotationsplastik, grossflächig, am Kopf
- 86.7A.46 ↔ Verschiebe-Rotationsplastik, grossflächig, an der Hand
- 86.7A.46 ↔ Verschiebe-Rotationsplastik, grossflächig, an der Hand
- 86.7A.4D ↔ Verschiebe-Rotationsplastik, grossflächig, am Fuss
- 86.7A.4E ↔ Verschiebe-Rotationsplastik, grossflächig, an anderer Lokalisation
- 86.7A.51 ↔ Transpositionsplastik (VY), kleinflächig, am Kopf
- 86.7A.56 ↔ Transpositionsplastik (VY), kleinflächig, an der Hand
- 86.7A.56 ↔ Transpositionsplastik (VY), kleinflächig, an der Hand
- 86.7A.5D ↔ Transpositionsplastik (VY), kleinflächig, am Fuss
- 86.7A.5E ↔ Transpositionsplastik (VY), kleinflächig, an anderer Lokalisation
- 86.7A.61 ↔ Transpositionsplastik (VY), grossflächig, am Kopf
- 86.7A.66 ↔ Transpositionsplastik (VY), grossflächig, an der Hand
- 86.7A.66 ↔ Transpositionsplastik (VY), grossflächig, an der Hand
- 86.7A.6D ↔ Transpositionsplastik (VY), grossflächig, am Fuss
- 86.7A.6E ↔ Transpositionsplastik (VY), grossflächig, an anderer Lokalisation
- 86.7A.71 ↔ Insellappenplastik, kleinflächig, am Kopf
- 86.7A.76 ↔ Insellappenplastik, kleinflächig, an der Hand
- 86.7A.76 ↔ Insellappenplastik, kleinflächig, an der Hand
- 86.7A.7D ↔ Insellappenplastik, kleinflächig, am Fuss
- 86.7A.7E ↔ Insellappenplastik, kleinflächig, an anderer Lokalisation
- 86.7A.81 ↔ Insellappenplastik, grossflächig, am Kopf
- 86.7A.86 ↔ Insellappenplastik, grossflächig, an der Hand
- 86.7A.86 ↔ Insellappenplastik, grossflächig, an der Hand
- 86.7A.8D ↔ Insellappenplastik, grossflächig, am Fuss
- 86.7A.8E ↔ Insellappenplastik, grossflächig, an anderer Lokalisation
- 86.7A.91 ↔ Lokale Lappenplastik an Haut und Subkutangewebe, sonstige, am Kopf
- 86.7A.96 ↔ Lokale Lappenplastik an Haut und Subkutangewebe, sonstige, an der Hand
- 86.7A.96 ↔ Lokale Lappenplastik an Haut und Subkutangewebe, sonstige, an der Hand
- 86.7A.9D ↔ Lokale Lappenplastik an Haut und Subkutangewebe, sonstige, am Fuss
- 86.7A.9E ↔ Lokale Lappenplastik an Haut und Subkutangewebe, sonstige, an anderer Lokalisation
- 86.7A.B6 ↔ Z-Plastik, grossflächig, an der Hand
- 86.7A.B6 ↔ Z-Plastik, grossflächig, an der Hand
- 86.7A.D6 ↔ W-Plastik, grossflächig, an der Hand
- 86.7A.D6 ↔ W-Plastik, grossflächig, an der Hand
- 86.7B.11 ↔ Gestielte regionale Lappenplastik, am Kopf
- 86.7B.12 ↔ Gestielte regionale Lappenplastik, am Hals
- 86.7B.13 ↔ Gestielte regionale Lappenplastik, an Schulter und Axilla
- 86.7B.14 ↔ Gestielte regionale Lappenplastik, an Oberarm und Ellenbogen
- 86.7B.15 ↔ Gestielte regionale Lappenplastik, am Unterarm
- 86.7B.16 ↔ Gestielte regionale Lappenplastik, an der Hand
- 86.7B.16 ↔ Gestielte regionale Lappenplastik, an der Hand
- 86.7B.17 ↔ Gestielte regionale Lappenplastik, an Brustwand und Rücken
- 86.7B.18 ↔ Gestielte regionale Lappenplastik, an Bauchregion und Leiste
- 86.7B.1A ↔ Gestielte regionale Lappenplastik, am Gesäss
- 86.7B.1B ↔ Gestielte regionale Lappenplastik, an Oberschenkel und Knie
- 86.7B.1C ↔ Gestielte regionale Lappenplastik, am Unterschenkel
- 86.7B.1D ↔ Gestielte regionale Lappenplastik, am Fuss
- 86.7C.11 ↔ Gestielte Fernlappenplastik, am Kopf
- 86.7C.12 ↔ Gestielte Fernlappenplastik, am Hals
- 86.7C.13 ↔ Gestielte Fernlappenplastik, an Schulter und Axilla

86.7C.14 ↔ Gestielte Fernlappenplastik, an Oberarm und Ellenbogen	86.88.E6 ↔ Temporäre Weichteildeckung mittels allogener Haut, kleinflächig, an der Hand
86.7C.15 ↔ Gestielte Fernlappenplastik, am Unterarm	86.88.ED ↔ Temporäre Weichteildeckung mittels allogener Haut, kleinflächig, am Fuss
86.7C.16 ↔ Gestielte Fernlappenplastik, an der Hand	86.88.F1 ↔ Temporäre Weichteildeckung mittels allogener Haut, grossflächig, am Kopf
86.7C.16 ↔ Gestielte Fernlappenplastik, an der Hand	86.88.F6 ↔ Temporäre Weichteildeckung mittels allogener Haut, grossflächig, an der Hand
86.7C.17 ↔ Gestielte Fernlappenplastik, an Brustwand und Rücken	86.88.FD ↔ Temporäre Weichteildeckung mittels allogener Haut, grossflächig, am Fuss
86.7C.18 ↔ Gestielte Fernlappenplastik, an Bauchregion und Leiste	86.88.G1 ↔ Temporäre Weichteildeckung mittels xenogener Haut, kleinflächig, am Kopf
86.7C.1A ↔ Gestielte Fernlappenplastik, am Gesäss	86.88.G6 ↔ Temporäre Weichteildeckung mittels xenogener Haut, kleinflächig, an der Hand
86.7C.1B ↔ Gestielte Fernlappenplastik, an Oberschenkel und Knie	86.88.GD ↔ Temporäre Weichteildeckung mittels xenogener Haut, kleinflächig, am Fuss
86.7C.1C ↔ Gestielte Fernlappenplastik, am Unterschenkel	86.88.H1 ↔ Temporäre Weichteildeckung mittels xenogener Haut, grossflächig, am Kopf
86.7C.1D ↔ Gestielte Fernlappenplastik, am Fuss	86.88.H6 ↔ Temporäre Weichteildeckung mittels xenogener Haut, grossflächig, an der Hand
86.7D.11 ↔ Plastik mit freiem Lappen mit mikrovasculärer Anastomosierung, am Kopf	86.88.HD ↔ Temporäre Weichteildeckung mittels xenogener Haut, grossflächig, am Fuss
86.7D.12 ↔ Plastik mit freiem Lappen mit mikrovasculärer Anastomosierung, am Hals	86.8A.11 ↔ Weichteildeckung und Hautersatz mittels kultivierten Keratinozyten mit Applikation als Blatt, kleinflächig, am Kopf
86.7D.13 ↔ Plastik mit freiem Lappen mit mikrovasculärer Anastomosierung, an Schulter und Axilla	86.8A.16 ↔ Weichteildeckung und Hautersatz mittels kultivierten Keratinozyten mit Applikation als Blatt, kleinflächig, an der Hand
86.7D.14 ↔ Plastik mit freiem Lappen mit mikrovasculärer Anastomosierung, an Oberarm und Ellenbogen	86.8A.1D ↔ Weichteildeckung und Hautersatz mittels kultivierten Keratinozyten mit Applikation als Blatt, kleinflächig, am Fuss
86.7D.15 ↔ Plastik mit freiem Lappen mit mikrovasculärer Anastomosierung, am Unterarm	86.8A.1E ↔ Weichteildeckung und Hautersatz mittels kultivierten Keratinozyten mit Applikation als Blatt, kleinflächig, an anderer Lokalisation
86.7D.16 ↔ Plastik mit freiem Lappen mit mikrovasculärer Anastomosierung, an der Hand	86.8A.21 ↔ Weichteildeckung und Hautersatz mittels kultivierten Keratinozyten mit Applikation als Blatt, grossflächig, am Kopf
86.7D.16 ↔ Plastik mit freiem Lappen mit mikrovasculärer Anastomosierung, an der Hand	86.8A.26 ↔ Weichteildeckung und Hautersatz mittels kultivierten Keratinozyten mit Applikation als Blatt, grossflächig, an der Hand
86.7D.17 ↔ Plastik mit freiem Lappen mit mikrovasculärer Anastomosierung, an Brustwand und Rücken	86.8A.2D ↔ Weichteildeckung und Hautersatz mittels kultivierten Keratinozyten mit Applikation als Blatt, grossflächig, am Fuss
86.7D.18 ↔ Plastik mit freiem Lappen mit mikrovasculärer Anastomosierung, an Bauchregion und Leiste	86.8A.2E ↔ Weichteildeckung und Hautersatz mittels kultivierten Keratinozyten mit Applikation als Blatt, grossflächig, an anderer Lokalisation
86.7D.1A ↔ Plastik mit freiem Lappen mit mikrovasculärer Anastomosierung, am Gesäss	86.8A.31 ↔ Weichteildeckung und Hautersatz mittels Applikation von Zellsuspension (Sprühtherapie) von autologen kultivierten Keratinozyten und Fibroblasten, kleinflächig, am Kopf
86.7D.1B ↔ Plastik mit freiem Lappen mit mikrovasculärer Anastomosierung, an Oberschenkel und Knie	86.8A.36 ↔ Weichteildeckung und Hautersatz mittels Applikation von Zellsuspension (Sprühtherapie) von autologen kultivierten Keratinozyten und Fibroblasten, kleinflächig, an der Hand
86.7D.1C ↔ Plastik mit freiem Lappen mit mikrovasculärer Anastomosierung, am Unterschenkel	86.8A.3D ↔ Weichteildeckung und Hautersatz mittels Applikation von Zellsuspension (Sprühtherapie) von autologen kultivierten Keratinozyten und Fibroblasten, kleinflächig, am Fuss
86.7D.1D ↔ Plastik mit freiem Lappen mit mikrovasculärer Anastomosierung, am Fuss	86.8A.3E ↔ Weichteildeckung und Hautersatz mittels Applikation von Zellsuspension (Sprühtherapie) von autologen kultivierten Keratinozyten und Fibroblasten, kleinflächig, an anderer Lokalisation
86.7E.21 ↔ Revision von gestielter regionaler Lappenplastik, am Kopf	86.8A.41 ↔ Weichteildeckung und Hautersatz mittels Applikation von Zellsuspension (Sprühtherapie) von autologen kultivierten Keratinozyten und Fibroblasten, grossflächig, am Kopf
86.7E.26 ↔ Revision von gestielter regionaler Lappenplastik, an der Hand	86.8A.46 ↔ Weichteildeckung und Hautersatz mittels Applikation von Zellsuspension (Sprühtherapie) von autologen kultivierten Keratinozyten und Fibroblasten, grossflächig, an der Hand
86.7E.2D ↔ Revision von gestielter regionaler Lappenplastik, am Fuss	
86.7E.2E ↔ Revision von gestielter regionaler Lappenplastik, an anderer Lokalisation	
86.7E.31 ↔ Revision von gestielter Fernlappenplastik, am Kopf	
86.7E.36 ↔ Revision von gestielter Fernlappenplastik, an der Hand	
86.7E.3D ↔ Revision von gestielter Fernlappenplastik, am Fuss	
86.7E.3E ↔ Revision von gestielter Fernlappenplastik, an anderer Lokalisation	
86.7E.41 ↔ Revision von einer Plastik mit freien Lappen mit mikrovasculärer Anastomosierung, am Kopf	
86.7E.46 ↔ Revision von einer Plastik mit freien Lappen mit mikrovasculärer Anastomosierung, an der Hand	
86.7E.4D ↔ Revision von einer Plastik mit freien Lappen mit mikrovasculärer Anastomosierung, am Fuss	
86.7E.4E ↔ Revision von einer Plastik mit freien Lappen mit mikrovasculärer Anastomosierung, an anderer Lokalisation	
86.88.D1 ↔ Temporäre Weichteildeckung durch alloplastisches Material, grossflächig, am Kopf	
86.88.D6 ↔ Temporäre Weichteildeckung durch alloplastisches Material, grossflächig, an der Hand	
86.88.DD ↔ Temporäre Weichteildeckung durch alloplastisches Material, grossflächig, am Fuss	
86.88.E1 ↔ Temporäre Weichteildeckung mittels allogener Haut, kleinflächig, am Kopf	

- 86.8A.4D ↔ Weichteildeckung und Hautersatz mittels Applikation von Zellsuspension (Sprühtherapie) von autologen kultivierten Keratinozyten und Fibroblasten, grossflächig, am Fuss
- 86.8A.4E ↔ Weichteildeckung und Hautersatz mittels Applikation von Zellsuspension (Sprühtherapie) von autologen kultivierten Keratinozyten und Fibroblasten, grossflächig, an anderer Lokalisation
- 86.91 ↔ Exzision von Haut zur Transplantation
- 86.93.09 ↔ Einsetzen eines Gewebeexpanders, sonstige
- 86.93.21 ↔ Einsetzen eines Gewebeexpanders am Kopf
- 86.93.26 ↔ Einsetzen eines Gewebeexpanders an der Hand
- 86.93.2D ↔ Einsetzen eines Gewebeexpanders am Fuss
- 86.93.2E ↔ Einsetzen eines Gewebeexpanders an anderer Lokalisation
- 86.A2.11 ↔ Temporäre Weichteildeckung durch hydrolytisch resorbierbare Membran, kleinflächig, am Kopf
- 86.A2.16 ↔ Temporäre Weichteildeckung durch hydrolytisch resorbierbare Membran, kleinflächig, an der Hand
- 86.A2.1D ↔ Temporäre Weichteildeckung durch hydrolytisch resorbierbare Membran, kleinflächig, am Fuss
- 86.A2.21 ↔ Temporäre Weichteildeckung durch hydrolytisch resorbierbare Membran, grossflächig, am Kopf
- 86.A2.26 ↔ Temporäre Weichteildeckung durch hydrolytisch resorbierbare Membran, grossflächig, an der Hand
- 86.A2.2D ↔ Temporäre Weichteildeckung durch hydrolytisch resorbierbare Membran, grossflächig, am Fuss

Prozedur J21-2

- 30.4X.00 ↔ Radikale Laryngektomie, n.n.bez.
- 30.4X.10 ↔ Radikale Laryngektomie, mit Pharyngektomie, ohne Rekonstruktion
- 30.4X.11 ↔ Radikale Laryngektomie, mit Pharyngektomie, Rekonstruktion mit lokaler Schleimhaut
- 30.4X.12 ↔ Radikale Laryngektomie, mit Pharyngektomie, Rekonstruktion mit nicht vaskularisiertem Transplantat
- 30.4X.13 ↔ Radikale Laryngektomie, mit Pharyngektomie, Rekonstruktion mit gestieltem regionalen Lappen
- 30.4X.14 ↔ Radikale Laryngektomie, mit Pharyngektomie, Rekonstruktion mit gestieltem Lappen
- 30.4X.15 ↔ Radikale Laryngektomie, mit Pharyngektomie, Rekonstruktion mit freiem mikrovaskulär-anastomosierten Transplantat
- 30.4X.16 ↔ Radikale Laryngektomie, mit Pharyngektomie, Rekonstruktion mit freiem Darmtransplantat
- 30.4X.17 ↔ Radikale Laryngektomie, mit Pharyngektomie, Rekonstruktion mit Magenhochzug
- 30.4X.19 ↔ Radikale Laryngektomie, mit Pharyngektomie, sonstige Rekonstruktion
- 30.4X.20 ↔ Radikale Laryngektomie, mit Pharyngektomie und Schilddrüsenresektion, ohne Rekonstruktion
- 30.4X.21 ↔ Radikale Laryngektomie, mit Pharyngektomie und Schilddrüsenresektion, Rekonstruktion mit lokaler Schleimhaut
- 30.4X.22 ↔ Radikale Laryngektomie, mit Pharyngektomie und Schilddrüsenresektion, Rekonstruktion mit nicht vaskularisiertem Transplantat
- 30.4X.23 ↔ Radikale Laryngektomie, mit Pharyngektomie und Schilddrüsenresektion, Rekonstruktion mit gestieltem regionalen Lappen
- 30.4X.24 ↔ Radikale Laryngektomie, mit Pharyngektomie und Schilddrüsenresektion, Rekonstruktion mit gestieltem Lappen
- 30.4X.25 ↔ Radikale Laryngektomie, mit Pharyngektomie und Schilddrüsenresektion, Rekonstruktion mit freiem mikrovaskulär-anastomosierten Transplantat
- 30.4X.26 ↔ Radikale Laryngektomie, mit Pharyngektomie und Schilddrüsenresektion, Rekonstruktion mit freiem Darmtransplantat
- 30.4X.27 ↔ Radikale Laryngektomie, mit Pharyngektomie und Schilddrüsenresektion, Rekonstruktion mit Magenhochzug
- 30.4X.29 ↔ Radikale Laryngektomie, mit Pharyngektomie und Schilddrüsenresektion, sonstige Rekonstruktion
- 30.4X.99 ↔ Radikale Laryngektomie, sonstige
- 40.21.00 ↔ Exzision eines tiefen zervikalen Lymphknotens, n.n.bez.
- 40.21.10 ↔ Exzision einzelner Lymphknoten und Lymphgefässe, zervikal, ohne Markierung
- 40.21.11 ↔ Exzision einzelner Lymphknoten und Lymphgefässe, zervikal, mit Radionuklidmarkierung oder Farbstoffmarkierung (Sentinel-Lymphnodektomie)
- 40.21.99 ↔ Exzision eines tiefen zervikalen Lymphknotens, sonstige
- 40.22.00 ↔ Exzision eines mamma-internalen Lymphknotens, n.n.bez.
- 40.22.10 ↔ Exzision eines mamma-internalen Lymphknotens, thorakoskopisch
- 40.22.20 ↔ Exzision eines mamma-internalen Lymphknotens, offen chirurgisch
- 40.22.99 ↔ Exzision eines mamma-internalen Lymphknotens, sonstige
- 40.23.00 ↔ Exzision eines axillären Lymphknotens, n.n.bez.
- 40.23.10 ↔ Exzision eines axillären Lymphknotens, ohne Markierung
- 40.23.11 ↔ Exzision eines axillären Lymphknotens, mit Radionuklidmarkierung oder Farbstoffmarkierung (Sentinel-Lymphnodektomie)
- 40.23.99 ↔ Exzision eines axillären Lymphknotens, sonstige
- 40.24.00 ↔ Exzision eines inguinalen Lymphknotens, n.n.bez.
- 40.24.10 ↔ Exzision eines inguinalen Lymphknotens, offen chirurgisch, ohne Markierung
- 40.24.11 ↔ Exzision eines inguinalen Lymphknotens, offen chirurgisch, mit Radionuklidmarkierung oder Farbstoffmarkierung (Sentinel-Lymphnodektomie)
- 40.24.20 ↔ Exzision eines inguinalen Lymphknotens, laparoskopisch
- 40.24.99 ↔ Exzision eines inguinalen Lymphknotens, sonstige
- 40.29.10 ↔ Exzision eines mediastinalen Lymphknotens, n.n.bez.
- 40.29.11 ↔ Exzision eines mediastinalen Lymphknotens, offen chirurgisch
- 40.29.12 ↔ Exzision eines mediastinalen Lymphknotens, thorakoskopisch
- 40.29.19 ↔ Exzision eines mediastinalen Lymphknotens, sonstige
- 40.29.20 ↔ Exzision eines paraaortalen Lymphknotens
- 40.29.30 ↔ Exzision eines iliakalen Lymphknotens
- 40.29.70 ↔ Exzision eines Lymphangioms oder Hygroma cysticum
- 40.29.80 ↔ Exzision mehrerer abdominaler Lymphknotenstationen (mit Leberbiopsie), n.n.bez.
- 40.29.81 ↔ Exzision mehrerer abdominaler Lymphknotenstationen (mit Leberbiopsie), offen chirurgisch [Staging-Laparotomie]
- 40.29.82 ↔ Exzision mehrerer abdominaler Lymphknotenstationen (mit Leberbiopsie), laparoskopisch [Staging-Laparoskopie]
- 40.29.89 ↔ Exzision mehrerer abdominaler Lymphknotenstationen (mit Leberbiopsie), sonstige
- 40.29.99 ↔ Einfache Exzision einer anderen lymphatischen Struktur, sonstige

40.3X.10 ↔ Regionale Lymphadenektomie als selbstständiger Eingriff, n.n.bez.	40.51.11 ↔ Radikale Exzision von axillären Lymphknoten im Rahmen eines anderen Eingriffs
40.3X.11 ↔ Regionale Lymphadenektomie als selbstständiger Eingriff, zervikal	40.51.99 ↔ Radikale Exzision von axillären Lymphknoten, sonstige
40.3X.12 ↔ Regionale Lymphadenektomie als selbstständiger Eingriff, axillär	40.52.00 ↔ Radikale Exzision von periaortalen Lymphknoten, n.n.bez.
40.3X.13 ↔ Regionale Lymphadenektomie als selbstständiger Eingriff, paraaortal, pelvin, obturatorisch oder iliakal	40.52.10 ↔ Radikale Exzision von retroperitonealen (paraaortal, parakaval) und pelvinen Lymphknoten als selbstständiger Eingriff
40.3X.14 ↔ Regionale Lymphadenektomie als selbstständiger Eingriff, inguinal, offen chirurgisch	40.52.11 ↔ Radikale Exzision von retroperitonealen (paraaortal, parakaval) und pelvinen Lymphknoten im Rahmen eines anderen Eingriffs
40.3X.15 ↔ Regionale Lymphadenektomie als selbstständiger Eingriff, inguinale, laparoskopisch	40.52.99 ↔ Radikale Exzision von periaortalen Lymphknoten, sonstige
40.3X.16 ↔ Regionale Lymphadenektomie als selbstständiger Eingriff, mediastinal und peribronchial	40.53.00 ↔ Radikale Exzision von iliakalen Lymphknoten, n.n.bez.
40.3X.19 ↔ Regionale Lymphadenektomie als selbstständiger Eingriff, sonstige	40.53.10 ↔ Radikale Exzision von iliakalen Lymphknoten als selbstständiger Eingriff
40.3X.21 ↔ Regionale Lymphadenektomie im Rahmen eines anderen Eingriffs, zervikal	40.53.11 ↔ Radikale Exzision von iliakalen Lymphknoten im Rahmen eines anderen Eingriffs
40.3X.22 ↔ Regionale Lymphadenektomie im Rahmen eines anderen Eingriffs, axillär	40.53.99 ↔ Radikale Exzision von iliakalen Lymphknoten, sonstige
40.3X.23 ↔ Regionale Lymphadenektomie im Rahmen eines anderen Eingriffs, paraaortal, pelvin oder iliakal	40.54.00 ↔ Radikale Exzision von inguinalen Lymphknoten, n.n.bez.
40.3X.24 ↔ Regionale Lymphadenektomie im Rahmen eines anderen Eingriffs, obturatorisch	40.54.10 ↔ Radikale Exzision von inguinalen Lymphknoten als selbstständiger Eingriff
40.3X.25 ↔ Regionale Lymphadenektomie im Rahmen eines anderen Eingriffs, inguinale	40.54.11 ↔ Radikale Exzision von inguinalen Lymphknoten im Rahmen eines anderen Eingriffs
40.3X.26 ↔ Regionale Lymphadenektomie im Rahmen eines anderen Eingriffs, mediastinal und peribronchial	40.54.99 ↔ Radikale Exzision von inguinalen Lymphknoten, sonstige
40.3X.29 ↔ Regionale Lymphadenektomie im Rahmen eines anderen Eingriffs, sonstige	40.59.00 ↔ Radikale Exzision anderer Lymphknoten, n.n.bez.
40.40 ↔ Neck dissection, n.n.bez.	40.59.10 ↔ Radikale Exzision anderer Lymphknoten als selbstständiger Eingriff, n.n.bez.
40.41.00 ↔ Radikale Neck dissection, n.n.bez.	40.59.11 ↔ Radikale Exzision mediastinaler Lymphknoten als selbstständiger Eingriff
40.41.10 ↔ Selektive (funktionelle) Neck dissection, supraomohyoid (Region I-III)	40.59.12 ↔ Radikale Exzision peribronchialer Lymphknoten als selbstständiger Eingriff
40.41.11 ↔ Selektive (funktionelle) Neck dissection, lateral (Region II-IV)	40.59.19 ↔ Radikale Exzision anderer Lymphknoten als selbstständiger Eingriff, sonstige
40.41.12 ↔ Selektive (funktionelle) Neck dissection, anterolateral (Region I-IV)	40.59.20 ↔ Radikale Exzision anderer Lymphknoten im Rahmen eines anderen Eingriffs, n.n.bez.
40.41.13 ↔ Selektive (funktionelle) Neck dissection, posterolateral (Region II-V)	40.59.21 ↔ Radikale Exzision mediastinaler Lymphknoten im Rahmen eines anderen Eingriffs
40.41.14 ↔ Selektive (funktionelle) Neck dissection, central (Region VI)	40.59.22 ↔ Radikale Exzision peribronchialer Lymphknoten im Rahmen eines anderen Eingriffs
40.41.20 ↔ Radikale Neck dissection (inkl. modifiziert)	40.59.29 ↔ Radikale Exzision anderer Lymphknoten im Rahmen eines anderen Eingriffs, sonstige
40.41.21 ↔ Erweiterte radikale Neck dissection	40.59.99 ↔ Radikale Exzision anderer Lymphknoten, sonstige
40.41.99 ↔ Radikale Neck dissection, sonstige	50.14 ↔ Laparoskopische Leberbiopsie
40.50 ↔ Radikale Exzision von Lymphknoten, n.n.bez.	
40.51.00 ↔ Radikale Exzision von axillären Lymphknoten, n.n.bez.	
40.51.10 ↔ Radikale Exzision von axillären Lymphknoten als selbstständiger Eingriff	

ADRG J22**Andere Hauttransplantation oder Debridement ohne komplexen Eingriff, ohne komplexe Diagnose**

Mindestens eine Prozedur in Tabelle J22-1

DRG J22A**Andere Hauttransplantation oder Debridement ohne komplexen Eingriff, ohne komplexe Diagnose, mit Weichteildeckung**

Prozedur in Tabelle J22-2

DRG J22B**Andere Hauttransplantation oder Debridement ohne komplexen Eingriff, ohne komplexe Diagnose****Prozedur J22-1**

08.22 ↔	Exzision einer anderen kleineren Läsion am Augenlid	82.89.15 ↔	Resektion von Schnürringen mit plastischer Rekonstruktion bei kongenitalen Anomalien der Hand
08.23 ↔	Exzision einer grösseren Läsion am Augenlid, nicht durchgehend	82.89.16 ↔	Transfer einer Zehe als Fingersersatz
08.24 ↔	Exzision einer grösseren Läsion am Augenlid, perforierend	83.43.10 ↔	Entnahme eines myokutanen Lappens zur Transplantation
08.89.10 ↔	Plastische Rekonstruktion des Augenlids, medialer oder lateraler Lidwinkel	83.43.11 ↔	Entnahme eines osteomyokutanen oder osteofasziokutanen Lappens zur Transplantation
08.89.10 ↔	Plastische Rekonstruktion des Augenlids, medialer oder lateraler Lidwinkel	83.43.12 ↔	Entnahme eines sonstigen Lappentransplantates mit mikrovasculärer Anastomosierung aus Muskel oder Faszie
08.89.11 ↔	Plastische Rekonstruktion des Augenlids durch Hebung der Augenbraue	83.43.99 ↔	Exzision von Muskel oder Faszie zur Transplantation, sonstige
08.89.11 ↔	Plastische Rekonstruktion des Augenlids durch Hebung der Augenbraue	83.82.09 ↔	Muskel- oder Faszientransplantation, sonstige
08.89.12 ↔	Plastische Rekonstruktion des Augenlids durch Entfernung eines Fettgewebeprolapses der Orbita	83.82.10 ↔	Faszientransplantation, Kopf und Hals
08.89.12 ↔	Plastische Rekonstruktion des Augenlids durch Entfernung eines Fettgewebeprolapses der Orbita	83.82.11 ↔	Faszientransplantation, Schulter und Axilla
08.89.13 ↔	Plastische Rekonstruktion des Augenlids durch Oberflächenbehandlung mit Laser	83.82.12 ↔	Faszientransplantation, Oberarm und Ellenbogen
08.89.13 ↔	Plastische Rekonstruktion des Augenlids durch Oberflächenbehandlung mit Laser	83.82.13 ↔	Faszientransplantation, Unterarm
08.89.14 ↔	Plastische Rekonstruktion des Augenlids durch sonstige Oberlidverlängerung	83.82.14 ↔	Faszientransplantation, Brustwand, Bauch und Rücken
08.89.14 ↔	Plastische Rekonstruktion des Augenlids durch sonstige Oberlidverlängerung	83.82.15 ↔	Faszientransplantation, Leisten- und Genitalregion und Gesäss
08.89.15 ↔	Plastische Rekonstruktion des Augenlids durch Unterlidverlängerung	83.82.16 ↔	Faszientransplantation, Untere Extremität
08.89.15 ↔	Plastische Rekonstruktion des Augenlids durch Unterlidverlängerung	83.82.19 ↔	Faszientransplantation, Andere Lokalisation
08.89.99 ↔	Sonstige plastische Rekonstruktion des Augenlids, sonstige	83.82.20 ↔	Transplantation eines lokalen Muskel- oder Faszienlappens, Kopf und Hals
08.89.99 ↔	Sonstige plastische Rekonstruktion des Augenlids, sonstige	83.82.21 ↔	Transplantation eines lokalen Muskel- oder Faszienlappens, Schulter und Axilla
18.21 ↔	Exzision einer präaurikulären Fistel oder eines präaurikulären Sinus	83.82.22 ↔	Transplantation eines lokalen Muskel- oder Faszienlappens, Oberarm und Ellenbogen
18.29.12 ↔	Exzision einer anderen Läsion am äusseren Ohr oder im äusseren Gehörgang	83.82.23 ↔	Transplantation eines lokalen Muskel- oder Faszienlappens, Unterarm
21.4X.00 ↔	Resektion der Nase, n.n.bez.	83.82.24 ↔	Transplantation eines lokalen Muskel- oder Faszienlappens, Brustwand, Bauch und Rücken
21.4X.99 ↔	Resektion der Nase, sonstige	83.82.25 ↔	Transplantation eines lokalen Muskel- oder Faszienlappens, Leisten- und Genitalregion und Gesäss
27.56.10 ↔	Kleinflächiges Spalthauttransplantat an Lippe und Mund	83.82.26 ↔	Transplantation eines lokalen Muskel- oder Faszienlappens, Untere Extremität
27.56.20 ↔	Grossflächiges Spalthauttransplantat an Lippe und Mund	83.82.29 ↔	Transplantation eines lokalen Muskel- oder Faszienlappens, Andere Lokalisation
27.56.30 ↔	Kleinflächige heterologe Hauttransplantation an die Lippe	83.82.30 ↔	Transplantation eines osteomyokutanen oder osteofasziokutanen Lappens, Kopf und Hals
27.56.40 ↔	Grossflächig heterologe Hauttransplantation an die Lippe	83.82.31 ↔	Transplantation eines osteomyokutanen oder osteofasziokutanen Lappens, Schulter und Axilla
27.56.50 ↔	Kleinflächige homologe Hauttransplantation an die Lippe	83.82.32 ↔	Transplantation eines osteomyokutanen oder osteofasziokutanen Lappens, Oberarm und Ellenbogen
27.56.60 ↔	Grossflächig homologe Hauttransplantation an die Lippe	83.82.33 ↔	Transplantation eines osteomyokutanen oder osteofasziokutanen Lappens, Unterarm
27.56.99 ↔	Sonstiges Hauttransplantat an Lippe und Mund, sonstige	83.82.34 ↔	Transplantation eines osteomyokutanen oder osteofasziokutanen Lappens, Brustwand, Bauch und Rücken
82.82 ↔	Plastische Rekonstruktion einer Spalthand	83.82.35 ↔	Transplantation eines osteomyokutanen oder osteofasziokutanen Lappens, Leisten- und Genitalregion und Gesäss
82.89.10 ↔	Sehnenscheidenplastik an der Hand	83.82.36 ↔	Transplantation eines osteomyokutanen oder osteofasziokutanen Lappens, Untere Extremität
82.89.11 ↔	Knöcherne Refixation von Bänder der Handwurzel und Mittelhand	83.82.39 ↔	Transplantation eines osteomyokutanen oder osteofasziokutanen Lappens, Andere Lokalisation
82.89.12 ↔	Knöcherne Refixation von sonstigen Bänder der Hand	83.8A.30 ↔	Revision von einer sonstigen Lappenplastik mit mikrovasculärer Anastomosierung aus Muskel oder Faszie, Kopf und Hals
82.89.13 ↔	Gelenkübergreifende Weichteildistraktion bei kongenitalen Anomalien der Hand		
82.89.14 ↔	Radialisation bei kongenitalen Anomalien der Hand		

83.8A.31 ↔	Revision von einer sonstigen Lappenplastik mit mikrovaskulärer Anastomosierung aus Muskel oder Faszie, Schulter und Axilla	86.6A.2D ↔	Autologe Vollhauttransplantation, grossflächig, am Fuss
83.8A.32 ↔	Revision von einer sonstigen Lappenplastik mit mikrovaskulärer Anastomosierung aus Muskel oder Faszie, Oberarm und Ellenbogen	86.6B.11 ↔	Autologe Spalthauttransplantation, kleinflächig, am Kopf
83.8A.33 ↔	Revision von einer sonstigen Lappenplastik mit mikrovaskulärer Anastomosierung aus Muskel oder Faszie, Unterarm	86.6B.12 ↔	Autologe Spalthauttransplantation, kleinflächig, am Hals
83.8A.34 ↔	Revision von einer sonstigen Lappenplastik mit mikrovaskulärer Anastomosierung aus Muskel oder Faszie, Brustwand, Bauch und Rücken	86.6B.13 ↔	Autologe Spalthauttransplantation, kleinflächig, an Schulter und Axilla
83.8A.35 ↔	Revision von einer sonstigen Lappenplastik mit mikrovaskulärer Anastomosierung aus Muskel oder Faszie, Leisten- und Genitalregion und Gesäss	86.6B.14 ↔	Autologe Spalthauttransplantation, kleinflächig, an Oberarm und Ellenbogen
83.8A.36 ↔	Revision von einer sonstigen Lappenplastik mit mikrovaskulärer Anastomosierung aus Muskel oder Faszie, Untere Extremität	86.6B.15 ↔	Autologe Spalthauttransplantation, kleinflächig, am Unterarm
83.8A.39 ↔	Revision von einer sonstigen Lappenplastik mit mikrovaskulärer Anastomosierung aus Muskel oder Faszie, andere Lokalisation	86.6B.16 ↔	Autologe Spalthauttransplantation, kleinflächig, an der Hand
85.K6.13 ↔	Revision von Haut-Muskel- und Haut-Fett-Lappenplastiken an der Mamma, mit Neuanlage und Korrektur der Gefässanastomose	86.6B.16 ↔	Autologe Spalthauttransplantation, kleinflächig, an der Hand
86.6A.11 ↔	Autologe Vollhauttransplantation, kleinflächig, am Kopf	86.6B.17 ↔	Autologe Spalthauttransplantation, kleinflächig, an Brustwand und Rücken
86.6A.12 ↔	Autologe Vollhauttransplantation, kleinflächig, am Hals	86.6B.18 ↔	Autologe Spalthauttransplantation, kleinflächig, an Bauchregion und Leiste
86.6A.13 ↔	Autologe Vollhauttransplantation, kleinflächig, an Schulter und Axilla	86.6B.1A ↔	Autologe Spalthauttransplantation, kleinflächig, am Gesäss
86.6A.14 ↔	Autologe Vollhauttransplantation, kleinflächig, an Oberarm und Ellenbogen	86.6B.1B ↔	Autologe Spalthauttransplantation, kleinflächig, an Oberschenkel und Knie
86.6A.15 ↔	Autologe Vollhauttransplantation, kleinflächig, am Unterarm	86.6B.1C ↔	Autologe Spalthauttransplantation, kleinflächig, am Unterschenkel
86.6A.16 ↔	Autologe Vollhauttransplantation, kleinflächig, an der Hand	86.6B.1D ↔	Autologe Spalthauttransplantation, kleinflächig, am Fuss
86.6A.17 ↔	Autologe Vollhauttransplantation, kleinflächig, an Brustwand und Rücken	86.6B.21 ↔	Autologe Spalthauttransplantation, grossflächig, am Kopf
86.6A.18 ↔	Autologe Vollhauttransplantation, kleinflächig, an Bauchregion und Leiste	86.6B.22 ↔	Autologe Spalthauttransplantation, grossflächig, am Hals
86.6A.1A ↔	Autologe Vollhauttransplantation, kleinflächig, am Gesäss	86.6B.23 ↔	Autologe Spalthauttransplantation, grossflächig, an Schulter und Axilla
86.6A.1B ↔	Autologe Vollhauttransplantation, kleinflächig, an Oberschenkel und Knie	86.6B.24 ↔	Autologe Spalthauttransplantation, grossflächig, an Oberarm und Ellenbogen
86.6A.1C ↔	Autologe Vollhauttransplantation, kleinflächig, am Unterschenkel	86.6B.25 ↔	Autologe Spalthauttransplantation, grossflächig, am Unterarm
86.6A.1D ↔	Autologe Vollhauttransplantation, kleinflächig, am Fuss	86.6B.26 ↔	Autologe Spalthauttransplantation, grossflächig, an der Hand
86.6A.21 ↔	Autologe Vollhauttransplantation, grossflächig, am Kopf	86.6B.26 ↔	Autologe Spalthauttransplantation, grossflächig, an der Hand
86.6A.22 ↔	Autologe Vollhauttransplantation, grossflächig, am Hals	86.6B.27 ↔	Autologe Spalthauttransplantation, grossflächig, an Brustwand und Rücken
86.6A.23 ↔	Autologe Vollhauttransplantation, grossflächig, an Schulter und Axilla	86.6B.28 ↔	Autologe Spalthauttransplantation, grossflächig, an Bauchregion und Leiste
86.6A.24 ↔	Autologe Vollhauttransplantation, grossflächig, an Oberarm und Ellenbogen	86.6B.2A ↔	Autologe Spalthauttransplantation, grossflächig, am Gesäss
86.6A.25 ↔	Autologe Vollhauttransplantation, grossflächig, am Unterarm	86.6B.2B ↔	Autologe Spalthauttransplantation, grossflächig, an Oberschenkel und Knie
86.6A.26 ↔	Autologe Vollhauttransplantation, grossflächig, an der Hand	86.6B.2C ↔	Autologe Spalthauttransplantation, grossflächig, am Unterschenkel
86.6A.27 ↔	Autologe Vollhauttransplantation, grossflächig, an Brustwand und Rücken	86.6B.2D ↔	Autologe Spalthauttransplantation, grossflächig, am Fuss
86.6A.28 ↔	Autologe Vollhauttransplantation, grossflächig, an Bauchregion und Leiste	86.6C.21 ↔	Permanenter Hautersatz durch zweischichtiges Dermis-Epidermis-Ersatzmaterial, grossflächig, am Kopf
86.6A.2A ↔	Autologe Vollhauttransplantation, grossflächig, am Gesäss	86.6C.26 ↔	Permanenter Hautersatz durch zweischichtiges Dermis-Epidermis-Ersatzmaterial, grossflächig, an der Hand
86.6A.2B ↔	Autologe Vollhauttransplantation, grossflächig, an Oberschenkel und Knie	86.6C.2D ↔	Permanenter Hautersatz durch zweischichtiges Dermis-Epidermis-Ersatzmaterial, grossflächig, am Fuss
86.6A.2C ↔	Autologe Vollhauttransplantation, grossflächig, am Unterschenkel	86.6C.2E ↔	Permanenter Hautersatz durch zweischichtiges Dermis-Epidermis-Ersatzmaterial, grossflächig, an anderer Lokalisation
		86.6D.11 ↔	Revision einer freien Hauttransplantation und eines permanenten Hautersatzes, am Kopf
		86.6D.16 ↔	Revision einer freien Hauttransplantation und eines permanenten Hautersatzes, an der Hand

86.6D.1D ↔	Revision einer freien Hauttransplantation und eines permanenten Hautersatzes, am Fuss	86.7C.14 ↔	Gestielte Fernlappenplastik, an Oberarm und Ellenbogen
86.6D.1E ↔	Revision einer freien Hauttransplantation und eines permanenten Hautersatzes, an anderer Lokalisation	86.7C.15 ↔	Gestielte Fernlappenplastik, am Unterarm
86.7A.21 ↔	Dehnungsplastik, grossflächig, am Kopf	86.7C.16 ↔	Gestielte Fernlappenplastik, an der Hand
86.7A.26 ↔	Dehnungsplastik, grossflächig, an der Hand	86.7C.17 ↔	Gestielte Fernlappenplastik, an Brustwand und Rücken
86.7A.2D ↔	Dehnungsplastik, grossflächig, am Fuss	86.7C.18 ↔	Gestielte Fernlappenplastik, an Bauchregion und Leiste
86.7A.2E ↔	Dehnungsplastik, grossflächig, an anderer Lokalisation	86.7C.1A ↔	Gestielte Fernlappenplastik, am Gesäss
86.7A.31 ↔	Verschiebe-Rotationsplastik, kleinflächig, am Kopf	86.7C.1B ↔	Gestielte Fernlappenplastik, an Oberschenkel und Knie
86.7A.36 ↔	Verschiebe-Rotationsplastik, kleinflächig, an der Hand	86.7C.1C ↔	Gestielte Fernlappenplastik, am Unterschenkel
86.7A.3D ↔	Verschiebe-Rotationsplastik, kleinflächig, am Fuss	86.7C.1D ↔	Gestielte Fernlappenplastik, am Fuss
86.7A.3E ↔	Verschiebe-Rotationsplastik, kleinflächig, an anderer Lokalisation	86.7D.11 ↔	Plastik mit freiem Lappen mit mikrovaskulärer Anastomosierung, am Kopf
86.7A.41 ↔	Verschiebe-Rotationsplastik, grossflächig, am Kopf	86.7D.12 ↔	Plastik mit freiem Lappen mit mikrovaskulärer Anastomosierung, am Hals
86.7A.46 ↔	Verschiebe-Rotationsplastik, grossflächig, an der Hand	86.7D.13 ↔	Plastik mit freiem Lappen mit mikrovaskulärer Anastomosierung, an Schulter und Axilla
86.7A.4D ↔	Verschiebe-Rotationsplastik, grossflächig, am Fuss	86.7D.14 ↔	Plastik mit freiem Lappen mit mikrovaskulärer Anastomosierung, an Oberarm und Ellenbogen
86.7A.4E ↔	Verschiebe-Rotationsplastik, grossflächig, an anderer Lokalisation	86.7D.15 ↔	Plastik mit freiem Lappen mit mikrovaskulärer Anastomosierung, am Unterarm
86.7A.51 ↔	Transpositionsplastik (VY), kleinflächig, am Kopf	86.7D.16 ↔	Plastik mit freiem Lappen mit mikrovaskulärer Anastomosierung, an der Hand
86.7A.56 ↔	Transpositionsplastik (VY), kleinflächig, an der Hand	86.7D.17 ↔	Plastik mit freiem Lappen mit mikrovaskulärer Anastomosierung, an Brustwand und Rücken
86.7A.5D ↔	Transpositionsplastik (VY), kleinflächig, am Fuss	86.7D.18 ↔	Plastik mit freiem Lappen mit mikrovaskulärer Anastomosierung, an Bauchregion und Leiste
86.7A.5E ↔	Transpositionsplastik (VY), kleinflächig, an anderer Lokalisation	86.7D.1A ↔	Plastik mit freiem Lappen mit mikrovaskulärer Anastomosierung, am Gesäss
86.7A.61 ↔	Transpositionsplastik (VY), grossflächig, am Kopf	86.7D.1B ↔	Plastik mit freiem Lappen mit mikrovaskulärer Anastomosierung, an Oberschenkel und Knie
86.7A.66 ↔	Transpositionsplastik (VY), grossflächig, an der Hand	86.7D.1C ↔	Plastik mit freiem Lappen mit mikrovaskulärer Anastomosierung, am Unterschenkel
86.7A.6D ↔	Transpositionsplastik (VY), grossflächig, am Fuss	86.7D.1D ↔	Plastik mit freiem Lappen mit mikrovaskulärer Anastomosierung, am Fuss
86.7A.6E ↔	Transpositionsplastik (VY), grossflächig, an anderer Lokalisation	86.7E.21 ↔	Revision von gestielter regionaler Lappenplastik, am Kopf
86.7A.71 ↔	Insellappenplastik, kleinflächig, am Kopf	86.7E.26 ↔	Revision von gestielter regionaler Lappenplastik, an der Hand
86.7A.76 ↔	Insellappenplastik, kleinflächig, an der Hand	86.7E.2D ↔	Revision von gestielter regionaler Lappenplastik, am Fuss
86.7A.7D ↔	Insellappenplastik, kleinflächig, am Fuss	86.7E.2E ↔	Revision von gestielter regionaler Lappenplastik, an anderer Lokalisation
86.7A.7E ↔	Insellappenplastik, kleinflächig, an anderer Lokalisation	86.7E.31 ↔	Revision von gestielter Fernlappenplastik, am Kopf
86.7A.81 ↔	Insellappenplastik, grossflächig, am Kopf	86.7E.36 ↔	Revision von gestielter Fernlappenplastik, an der Hand
86.7A.86 ↔	Insellappenplastik, grossflächig, an der Hand	86.7E.3D ↔	Revision von gestielter Fernlappenplastik, am Fuss
86.7A.8D ↔	Insellappenplastik, grossflächig, am Fuss	86.7E.3E ↔	Revision von gestielter Fernlappenplastik, an anderer Lokalisation
86.7A.8E ↔	Insellappenplastik, grossflächig, an anderer Lokalisation	86.7E.41 ↔	Revision von einer Plastik mit freien Lappen mit mikrovaskulärer Anastomosierung, am Kopf
86.7A.91 ↔	Lokale Lappenplastik an Haut und Subkutangewebe, sonstige, am Kopf	86.7E.46 ↔	Revision von einer Plastik mit freien Lappen mit mikrovaskulärer Anastomosierung, an der Hand
86.7A.96 ↔	Lokale Lappenplastik an Haut und Subkutangewebe, sonstige, an der Hand	86.7E.4D ↔	Revision von einer Plastik mit freien Lappen mit mikrovaskulärer Anastomosierung, am Fuss
86.7A.9D ↔	Lokale Lappenplastik an Haut und Subkutangewebe, sonstige, am Fuss	86.7E.4E ↔	Revision von einer Plastik mit freien Lappen mit mikrovaskulärer Anastomosierung, an anderer Lokalisation
86.7A.9E ↔	Lokale Lappenplastik an Haut und Subkutangewebe, sonstige, an anderer Lokalisation	86.88.D1 ↔	Temporäre Weichteildeckung durch alloplastisches Material, grossflächig, am Kopf
86.7A.B6 ↔	Z-Plastik, grossflächig, an der Hand	86.88.D6 ↔	Temporäre Weichteildeckung durch alloplastisches Material, grossflächig, an der Hand
86.7A.D6 ↔	W-Plastik, grossflächig, an der Hand	86.88.DD ↔	Temporäre Weichteildeckung durch alloplastisches Material, grossflächig, am Fuss
86.7B.11 ↔	Gestielte regionale Lappenplastik, am Kopf	86.88.E1 ↔	Temporäre Weichteildeckung mittels allogener Haut, kleinflächig, am Kopf
86.7B.12 ↔	Gestielte regionale Lappenplastik, am Hals	86.88.E6 ↔	Temporäre Weichteildeckung mittels allogener Haut, kleinflächig, an der Hand
86.7B.13 ↔	Gestielte regionale Lappenplastik, an Schulter und Axilla		
86.7B.14 ↔	Gestielte regionale Lappenplastik, an Oberarm und Ellenbogen		
86.7B.15 ↔	Gestielte regionale Lappenplastik, am Unterarm		
86.7B.16 ↔	Gestielte regionale Lappenplastik, an der Hand		
86.7B.17 ↔	Gestielte regionale Lappenplastik, an Brustwand und Rücken		
86.7B.18 ↔	Gestielte regionale Lappenplastik, an Bauchregion und Leiste		
86.7B.1A ↔	Gestielte regionale Lappenplastik, am Gesäss		
86.7B.1B ↔	Gestielte regionale Lappenplastik, an Oberschenkel und Knie		
86.7B.1C ↔	Gestielte regionale Lappenplastik, am Unterschenkel		
86.7B.1D ↔	Gestielte regionale Lappenplastik, am Fuss		
86.7C.11 ↔	Gestielte Fernlappenplastik, am Kopf		
86.7C.12 ↔	Gestielte Fernlappenplastik, am Hals		
86.7C.13 ↔	Gestielte Fernlappenplastik, an Schulter und Axilla		

86.88.ED ↔ Temporäre Weichteildeckung mittels allogener Haut, kleinflächig, am Fuss	86.8A.36 ↔ Weichteildeckung und Hautersatz mittels Applikation von Zellsuspension (Sprühtherapie) von autologen kultivierten Keratinozyten und Fibroblasten, kleinflächig, an der Hand
86.88.F1 ↔ Temporäre Weichteildeckung mittels allogener Haut, grossflächig, am Kopf	86.8A.3D ↔ Weichteildeckung und Hautersatz mittels Applikation von Zellsuspension (Sprühtherapie) von autologen kultivierten Keratinozyten und Fibroblasten, kleinflächig, am Fuss
86.88.F6 ↔ Temporäre Weichteildeckung mittels allogener Haut, grossflächig, an der Hand	86.8A.3E ↔ Weichteildeckung und Hautersatz mittels Applikation von Zellsuspension (Sprühtherapie) von autologen kultivierten Keratinozyten und Fibroblasten, kleinflächig, an anderer Lokalisation
86.88.FD ↔ Temporäre Weichteildeckung mittels allogener Haut, grossflächig, am Fuss	86.8A.41 ↔ Weichteildeckung und Hautersatz mittels Applikation von Zellsuspension (Sprühtherapie) von autologen kultivierten Keratinozyten und Fibroblasten, grossflächig, am Kopf
86.88.G1 ↔ Temporäre Weichteildeckung mittels xenogener Haut, kleinflächig, am Kopf	86.8A.46 ↔ Weichteildeckung und Hautersatz mittels Applikation von Zellsuspension (Sprühtherapie) von autologen kultivierten Keratinozyten und Fibroblasten, grossflächig, an der Hand
86.88.G6 ↔ Temporäre Weichteildeckung mittels xenogener Haut, kleinflächig, an der Hand	86.8A.4D ↔ Weichteildeckung und Hautersatz mittels Applikation von Zellsuspension (Sprühtherapie) von autologen kultivierten Keratinozyten und Fibroblasten, grossflächig, am Fuss
86.88.GD ↔ Temporäre Weichteildeckung mittels xenogener Haut, kleinflächig, am Fuss	86.8A.4E ↔ Weichteildeckung und Hautersatz mittels Applikation von Zellsuspension (Sprühtherapie) von autologen kultivierten Keratinozyten und Fibroblasten, grossflächig, an anderer Lokalisation
86.88.H1 ↔ Temporäre Weichteildeckung mittels xenogener Haut, grossflächig, am Kopf	86.91 ↔ Exzision von Haut zur Transplantation
86.88.H6 ↔ Temporäre Weichteildeckung mittels xenogener Haut, grossflächig, an der Hand	86.93.09 ↔ Einsetzen eines Gewebeexpanders, sonstige
86.88.HD ↔ Temporäre Weichteildeckung mittels xenogener Haut, grossflächig, am Fuss	86.93.21 ↔ Einsetzen eines Gewebeexpanders am Kopf
86.8A.11 ↔ Weichteildeckung und Hautersatz mittels kultivierten Keratinozyten mit Applikation als Blatt, kleinflächig, am Kopf	86.93.26 ↔ Einsetzen eines Gewebeexpanders an der Hand
86.8A.16 ↔ Weichteildeckung und Hautersatz mittels kultivierten Keratinozyten mit Applikation als Blatt, kleinflächig, an der Hand	86.93.2D ↔ Einsetzen eines Gewebeexpanders am Fuss
86.8A.1D ↔ Weichteildeckung und Hautersatz mittels kultivierten Keratinozyten mit Applikation als Blatt, kleinflächig, am Fuss	86.93.2E ↔ Einsetzen eines Gewebeexpanders an anderer Lokalisation
86.8A.1E ↔ Weichteildeckung und Hautersatz mittels kultivierten Keratinozyten mit Applikation als Blatt, kleinflächig, an anderer Lokalisation	86.A2.11 ↔ Temporäre Weichteildeckung durch hydrolytisch resorbierbare Membran, kleinflächig, am Kopf
86.8A.21 ↔ Weichteildeckung und Hautersatz mittels kultivierten Keratinozyten mit Applikation als Blatt, grossflächig, am Kopf	86.A2.16 ↔ Temporäre Weichteildeckung durch hydrolytisch resorbierbare Membran, kleinflächig, an der Hand
86.8A.26 ↔ Weichteildeckung und Hautersatz mittels kultivierten Keratinozyten mit Applikation als Blatt, grossflächig, an der Hand	86.A2.1D ↔ Temporäre Weichteildeckung durch hydrolytisch resorbierbare Membran, kleinflächig, am Fuss
86.8A.2D ↔ Weichteildeckung und Hautersatz mittels kultivierten Keratinozyten mit Applikation als Blatt, grossflächig, am Fuss	86.A2.21 ↔ Temporäre Weichteildeckung durch hydrolytisch resorbierbare Membran, grossflächig, am Kopf
86.8A.2E ↔ Weichteildeckung und Hautersatz mittels kultivierten Keratinozyten mit Applikation als Blatt, grossflächig, an anderer Lokalisation	86.A2.26 ↔ Temporäre Weichteildeckung durch hydrolytisch resorbierbare Membran, grossflächig, an der Hand
86.8A.31 ↔ Weichteildeckung und Hautersatz mittels Applikation von Zellsuspension (Sprühtherapie) von autologen kultivierten Keratinozyten und Fibroblasten, kleinflächig, am Kopf	86.A2.2D ↔ Temporäre Weichteildeckung durch hydrolytisch resorbierbare Membran, grossflächig, am Fuss

Prozedur J22-2

86.6A.21 ↔ Autologe Vollhauttransplantation, grossflächig, am Kopf	86.7A.41 ↔ Verschiebe-Rotationsplastik, grossflächig, am Kopf
--	---

ADR G J23

Grosse Eingriffe an der Mamma bei bösartiger Neubildung mit plastischer Rekonstruktion oder Implantat oder Lymphadenektomie

Mindestens eine Diagnose in Tabelle J23-1 und (mindestens eine Prozedur in Tabelle J23-2 oder Prozedur in Tabelle J23-3 und Prozedur in Tabelle J23-4)

DRG J23A**Grosse beidseitige Eingriffe an der Mamma bei bösartiger Neubildung mit plastischer Rekonstruktion oder Implantat oder Lymphadenektomie**

Mindestens eine Beidseitige Prozedur in Tabelle J23-2

DRG J23B**Grosse Eingriffe an der Mamma bei bösartiger Neubildung mit plastischer Rekonstruktion oder Implantat oder Lymphadenektomie****Diagnose J23-1**

C50.0	Bösartige Neubildung: Brustwarze und Warzenhof	C79.2	Sekundäre bösartige Neubildung der Haut
C50.1	Bösartige Neubildung: Zentraler Drüsenkörper der Brustdrüse	C79.81	Sekundäre bösartige Neubildung der Brustdrüse
C50.2	Bösartige Neubildung: Oberer innerer Quadrant der Brustdrüse	D05.0	Lobuläres Carcinoma in situ der Brustdrüse
C50.3	Bösartige Neubildung: Unterer innerer Quadrant der Brustdrüse	D05.1	Carcinoma in situ der Milchgänge
C50.4	Bösartige Neubildung: Oberer äußerer Quadrant der Brustdrüse	D05.7	Sonstiges Carcinoma in situ der Brustdrüse
C50.5	Bösartige Neubildung: Unterer äußerer Quadrant der Brustdrüse	D05.9	Carcinoma in situ der Brustdrüse, nicht näher bezeichnet
C50.6	Bösartige Neubildung: Recessus axillaris der Brustdrüse	D48.6	Neubildung unsicheren oder unbekanntem Verhaltens: Brustdrüse [Mamma]
C50.8	Bösartige Neubildung: Brustdrüse, mehrere Teilbereiche überlappend	Z40.00	Prophylaktische Operation wegen Risikofaktoren in Verbindung mit bösartigen Neubildungen: Prophylaktische Operation an der Brustdrüse [Mamma]
C50.9	Bösartige Neubildung: Brustdrüse, nicht näher bezeichnet	Z42.1	Nachbehandlung unter Anwendung plastischer Chirurgie der Mamma [Brustdrüse]

Prozedur J23-2

40.21.11 ↔	Exzision einzelner Lymphknoten und Lymphgefäße, zervikal, mit Radionuklidmarkierung oder Farbstoffmarkierung (Sentinel-Lymphonodektomie)	40.51.11 ↔	Radikale Exzision von axillären Lymphknoten im Rahmen eines anderen Eingriffs
40.3X.10 ↔	Regionale Lymphadenektomie als selbstständiger Eingriff, n.n.bez.	40.51.99 ↔	Radikale Exzision von axillären Lymphknoten, sonstige
40.3X.11 ↔	Regionale Lymphadenektomie als selbstständiger Eingriff, zervikal	85.A0 ↔	Mastektomie, n.n.bez.
40.3X.12 ↔	Regionale Lymphadenektomie als selbstständiger Eingriff, axillär	85.A1 ↔	Partielle Mastektomie
40.3X.13 ↔	Regionale Lymphadenektomie als selbstständiger Eingriff, paraaortal, pelvin, obturatorisch oder iliakal	85.A2.11 ↔	Hautsparende Mastektomie mit kompletter Resektion des Drüsengewebes, ohne weitere Massnahmen
40.3X.14 ↔	Regionale Lymphadenektomie als selbstständiger Eingriff, inguinal, offen chirurgisch	85.A2.12 ↔	Hautsparende Mastektomie mit kompletter Resektion des Drüsengewebes, mit Straffung des Hautmantels
40.3X.15 ↔	Regionale Lymphadenektomie als selbstständiger Eingriff, inguinale, laparoskopisch	85.A3.11 ↔	Brustwarzenerhaltende Mastektomie mit kompletter Resektion des Drüsengewebes, ohne weitere Massnahmen
40.3X.16 ↔	Regionale Lymphadenektomie als selbstständiger Eingriff, mediastinal und peribronchial	85.A3.12 ↔	Brustwarzenerhaltende Mastektomie mit kompletter Resektion des Drüsengewebes, mit Straffung des Hautmantels
40.3X.19 ↔	Regionale Lymphadenektomie als selbstständiger Eingriff, sonstige	85.A4 ↔	Einfache Mastektomie
40.3X.21 ↔	Regionale Lymphadenektomie im Rahmen eines anderen Eingriffs, zervikal	85.A5 ↔	Modifizierte radikale Mastektomie
40.3X.22 ↔	Regionale Lymphadenektomie im Rahmen eines anderen Eingriffs, axillär	85.A6.11 ↔	Radikale Mastektomie ohne Brustwandteilresektion
40.3X.23 ↔	Regionale Lymphadenektomie im Rahmen eines anderen Eingriffs, paraaortal, pelvin oder iliakal	85.A6.12 ↔	Radikale Mastektomie mit Brustwandteilresektion
40.3X.24 ↔	Regionale Lymphadenektomie im Rahmen eines anderen Eingriffs, obturatorisch	85.A7 ↔	Erweiterte radikale Mastektomie
40.3X.25 ↔	Regionale Lymphadenektomie im Rahmen eines anderen Eingriffs, inguinale	85.A8 ↔	Mastektomie bei Gynäkomastie
40.3X.26 ↔	Regionale Lymphadenektomie im Rahmen eines anderen Eingriffs, mediastinal und peribronchial	85.A9 ↔	Mastektomie, sonstige
40.3X.29 ↔	Regionale Lymphadenektomie im Rahmen eines anderen Eingriffs, sonstige	85.B ↔	Mammareduktionsplastik
40.50 ↔	Radikale Exzision von Lymphknoten, n.n.bez.	85.D0 ↔	Augmentationsmammoplastik, n.n.bez.
40.51.00 ↔	Radikale Exzision von axillären Lymphknoten, n.n.bez.	85.D1 ↔	Intramammäre Injektion zur Augmentation
40.51.10 ↔	Radikale Exzision von axillären Lymphknoten als selbstständiger Eingriff	85.D2 ↔	Prothesenimplantation an der Mamma zur Augmentation
		85.D9 ↔	Augmentationsmammoplastik, sonstige
		85.E0 ↔	Prothesenimplantation an der Mamma, n.n.bez.
		85.E1 ↔	Prothesenimplantation an der Mamma, zur primären Rekonstruktion
		85.E2 ↔	Prothesenimplantation an der Mamma, zur sekundären Rekonstruktion
		85.E9 ↔	Prothesenimplantation an der Mamma, sonstige
		85.F1 ↔	Revision ohne Ersatz eines Mammaimplantats

85.F2.09 ↔	Entfernung eines Mammainplantats, sonstige	85.H2 ↔	Autologe Spalthauttransplantation an die Mamma
85.F2.11 ↔	Entfernung eines Mammainplantats, mit Kapsulotomie	85.H9 ↔	Freie Hauttransplantation und permanenter Hautersatz an der Mamma, sonstige
85.F2.12 ↔	Entfernung eines Mammainplantats, mit Kapsulektomie	85.I1 ↔	Lappenplastik an Haut und Subkutangewebe der Mamma
85.G1 ↔	Naht an der Brustwarze (nach Verletzung)	85.I2 ↔	Gestielte Lappenplastik an Haut und Subkutangewebe der Mamma
85.G4.12 ↔	Plastische Rekonstruktion der Brustwarze mit lokalem Lappen	85.J2 ↔	Einsetzen eines Gewebeexpanders in die Mamma
85.G4.13 ↔	Plastische Rekonstruktion der Brustwarze mit Hauttransplantat	85.K0 ↔	Plastische Operationen an der Mamma, n.n.bez.
85.G5.12 ↔	Plastische Rekonstruktion des Warzenhofs mit lokalem Lappen	85.K3.11 ↔	Mammaplastik mit freiem Haut-Muskel-Transplantat
85.G5.13 ↔	Plastische Rekonstruktion des Warzenhofs mit Hauttransplantat	85.K3.12 ↔	Mammaplastik mit muskulokutaner Gracilis-Lappenplastik
85.H0 ↔	Freie Hauttransplantation und permanenter Hautersatz an der Mamma, n.n.bez.	85.K5 ↔	Mammaplastik mit gestieltem Haut-Muskel-Transplantat (myokutaner Lappen)
85.H1 ↔	Autologe Vollhauttransplantation an die Mamma	85.K9 ↔	Plastische Operationen an der Mamma, sonstige
		86.69 ↔	Freie Hauttransplantation und permanenter Hautersatz, sonstige

Prozedur J23-3

34.4X.10 ↔	Exzision einer Läsion an der Brustwand	85.27 ↔	Lokale Exzision von Läsion oder Gewebe an Haut der Mamma
34.4X.21 ↔	Teilresektion einer Läsion an der Brustwand, ohne Rekonstruktion	85.28 ↔	Lokale Exzision von Läsion oder Gewebe der Mamma
34.4X.22 ↔	Teilresektion einer Läsion an der Brustwand, mit Rekonstruktion	85.29 ↔	Exzision oder Destruktion von Mammagewebe, sonstige
34.4X.40 ↔	Destruktion einer Läsion an der Brustwand	85.2A ↔	Destruktion von Läsion oder Gewebe an Haut der Mamma
34.4X.99 ↔	Exzision oder Destruktion einer Läsion an der Brustwand, sonstige	85.2B ↔	Destruktion von Läsion oder Gewebe der Mamma
85.20 ↔	Exzision oder Destruktion von Mammagewebe, n.n.bez.		

Prozedur J23-4

40.23.00 ↔	Exzision eines axillären Lymphknotens, n.n.bez.	40.23.99 ↔	Exzision eines axillären Lymphknotens, sonstige
40.23.10 ↔	Exzision eines axillären Lymphknotens, ohne Markierung		
40.23.11 ↔	Exzision eines axillären Lymphknotens, mit Radionuklidmarkierung oder Farbstoffmarkierung (Sentinel-Lymphnodektomie)		

ADRG J24**Eingriffe an der Mamma ausser bei bösartiger Neubildung**

Diagnose nicht in Tabelle J24-1 und mindestens eine Prozedur in Tabelle J24-2

DRG J24A**Eingriffe an der Mamma ausser bei bösartiger Neubildung mit Prothesenwechsel oder Mammaplastik**

(Prozedur in Tabelle J24-3 oder mindestens zwei Prozeduren in Tabelle J24-4 oder mindestens eine Beidseitige Prozedur in Tabelle J24-5) und (Prozedur in Tabelle J24-6 und Prozedur in Tabelle J24-7 oder Prozedur in Tabelle J24-8)

DRG J24B**Eingriffe an der Mamma ausser bei bösartiger Neubildung mit ausgedehntem Eingriff**

Prozedur in Tabelle J24-3 oder mindestens zwei Prozeduren in Tabelle J24-4 oder mindestens eine Beidseitige Prozedur in Tabelle J24-5

DRG J24C**Eingriffe an der Mamma ausser bei bösartiger Neubildung****Diagnose J24-1**

C43.0	Bösartiges Melanom der Lippe	C43.4	Bösartiges Melanom der behaarten Kopfhaut und des Halses
C43.2	Bösartiges Melanom des Ohres und des äußeren Gehörganges	C43.5	Bösartiges Melanom des Rumpfes
C43.3	Bösartiges Melanom sonstiger und nicht näher bezeichneter Teile des Gesichtes	C43.6	Bösartiges Melanom der oberen Extremität, einschließlich Schulter

C43.7	Bösartiges Melanom der unteren Extremität, einschließlich Hüfte	C79.2	Sekundäre bösartige Neubildung der Haut
C43.8	Bösartiges Melanom der Haut, mehrere Teilbereiche überlappend	C79.81	Sekundäre bösartige Neubildung der Brustdrüse
C43.9	Bösartiges Melanom der Haut, nicht näher bezeichnet	D03.0	Melanoma in situ der Lippe
C44.0	Sonstige bösartige Neubildungen: Lippenhaut	D03.2	Melanoma in situ des Ohres und des äußeren Gehörganges
C44.2	Sonstige bösartige Neubildungen: Haut des Ohres und des äußeren Gehörganges	D03.3	Melanoma in situ sonstiger und nicht näher bezeichneter Teile des Gesichtes
C44.3	Sonstige bösartige Neubildungen: Haut sonstiger und nicht näher bezeichneter Teile des Gesichtes	D03.4	Melanoma in situ der behaarten Kopfhaut und des Halses
C44.4	Sonstige bösartige Neubildungen: Behaarte Kopfhaut und Haut des Halses	D03.5	Melanoma in situ des Rumpfes
C44.5	Sonstige bösartige Neubildungen: Haut des Rumpfes	D03.6	Melanoma in situ der oberen Extremität, einschließlich Schulter
C44.6	Sonstige bösartige Neubildungen: Haut der oberen Extremität, einschließlich Schulter	D03.7	Melanoma in situ der unteren Extremität, einschließlich Hüfte
C44.7	Sonstige bösartige Neubildungen: Haut der unteren Extremität, einschließlich Hüfte	D03.8	Melanoma in situ an sonstigen Lokalisationen
C44.8	Sonstige bösartige Neubildungen: Haut, mehrere Teilbereiche überlappend	D03.9	Melanoma in situ, nicht näher bezeichnet
C44.9	Bösartige Neubildung der Haut, nicht näher bezeichnet	D04.0	Carcinoma in situ: Lippenhaut
C46.0	Kaposi-Sarkom der Haut	D04.2	Carcinoma in situ: Haut des Ohres und des äußeren Gehörganges
C46.1	Kaposi-Sarkom des Weichteilgewebes	D04.3	Carcinoma in situ: Haut sonstiger und nicht näher bezeichneter Teile des Gesichtes
C46.7	Kaposi-Sarkom sonstiger Lokalisationen	D04.4	Carcinoma in situ: Behaarte Kopfhaut und Haut des Halses
C46.8	Kaposi-Sarkom mehrerer Organe	D04.5	Carcinoma in situ: Haut des Rumpfes
C46.9	Kaposi-Sarkom, nicht näher bezeichnet	D04.6	Carcinoma in situ: Haut der oberen Extremität, einschließlich Schulter
C50.0	Bösartige Neubildung: Brustwarze und Warzenhof	D04.7	Carcinoma in situ: Haut der unteren Extremität, einschließlich Hüfte
C50.1	Bösartige Neubildung: Zentraler Drüsenkörper der Brustdrüse	D04.8	Carcinoma in situ: Haut an sonstigen Lokalisationen
C50.2	Bösartige Neubildung: Oberer innerer Quadrant der Brustdrüse	D04.9	Carcinoma in situ: Haut, nicht näher bezeichnet
C50.3	Bösartige Neubildung: Unterer innerer Quadrant der Brustdrüse	D05.0	Lobuläres Carcinoma in situ der Brustdrüse
C50.4	Bösartige Neubildung: Oberer äußerer Quadrant der Brustdrüse	D05.1	Carcinoma in situ der Milchgänge
C50.5	Bösartige Neubildung: Unterer äußerer Quadrant der Brustdrüse	D05.7	Sonstiges Carcinoma in situ der Brustdrüse
C50.6	Bösartige Neubildung: Recessus axillaris der Brustdrüse	D05.9	Carcinoma in situ der Brustdrüse, nicht näher bezeichnet
C50.8	Bösartige Neubildung: Brustdrüse, mehrere Teilbereiche überlappend	D48.6	Neubildung unsicheren oder unbekanntem Verhaltens: Brustdrüse [Mamma]
C50.9	Bösartige Neubildung: Brustdrüse, nicht näher bezeichnet	Z40.00	Prophylaktische Operation wegen Risikofaktoren in Verbindung mit bösartigen Neubildungen: Prophylaktische Operation an der Brustdrüse [Mamma]

Prozedur J24-2

40.23.00 ↔	Exzision eines axillären Lymphknotens, n.n.bez.	85.25 ↔	Exzision einer Brustwarze
40.23.10 ↔	Exzision eines axillären Lymphknotens, ohne Markierung	85.25 ↔	Exzision einer Brustwarze
40.23.11 ↔	Exzision eines axillären Lymphknotens, mit Radionuklidmarkierung oder Farbstoffmarkierung (Sentinel-Lymphnodektomie)	85.27 ↔	Lokale Exzision von Läsion oder Gewebe an Haut der Mamma
40.23.99 ↔	Exzision eines axillären Lymphknotens, sonstige	85.27 ↔	Lokale Exzision von Läsion oder Gewebe an Haut der Mamma
40.51.00 ↔	Radikale Exzision von axillären Lymphknoten, n.n.bez.	85.28 ↔	Lokale Exzision von Läsion oder Gewebe der Mamma
40.51.10 ↔	Radikale Exzision von axillären Lymphknoten als selbstständiger Eingriff	85.28 ↔	Lokale Exzision von Läsion oder Gewebe der Mamma
40.51.11 ↔	Radikale Exzision von axillären Lymphknoten im Rahmen eines anderen Eingriffs	85.29 ↔	Exzision oder Destruktion von Mammagewebe, sonstige
40.51.99 ↔	Radikale Exzision von axillären Lymphknoten, sonstige	85.29 ↔	Exzision oder Destruktion von Mammagewebe, sonstige
85.12 ↔	Offene Biopsie an der Mamma	85.2A ↔	Destruktion von Läsion oder Gewebe an Haut der Mamma
85.12 ↔	Offene Biopsie an der Mamma	85.2A ↔	Destruktion von Läsion oder Gewebe an Haut der Mamma
85.20 ↔	Exzision oder Destruktion von Mammagewebe, n.n.bez.	85.2B ↔	Destruktion von Läsion oder Gewebe der Mamma
85.20 ↔	Exzision oder Destruktion von Mammagewebe, n.n.bez.	85.2B ↔	Destruktion von Läsion oder Gewebe der Mamma
85.24 ↔	Exzision von ektopischem Mammagewebe	85.6 ↔	Mastopexie
85.24 ↔	Exzision von ektopischem Mammagewebe	85.6 ↔	Mastopexie
		85.A0 ↔	Mastektomie, n.n.bez.

85.A1 ↔ Partielle Mastektomie	85.F2.09 ↔ Entfernung eines Mammaimplantats, sonstige
85.A2.11 ↔ Hautsparende Mastektomie mit kompletter Resektion des Drüsengewebes, ohne weitere Massnahmen	85.F2.09 ↔ Entfernung eines Mammaimplantats, sonstige
85.A2.12 ↔ Hautsparende Mastektomie mit kompletter Resektion des Drüsengewebes, mit Straffung des Hautmantels	85.F2.11 ↔ Entfernung eines Mammaimplantats, mit Kapsulotomie
85.A3.11 ↔ Brustwarzenerhaltende Mastektomie mit kompletter Resektion des Drüsengewebes, ohne weitere Massnahmen	85.F2.11 ↔ Entfernung eines Mammaimplantats, mit Kapsulotomie
85.A3.12 ↔ Brustwarzenerhaltende Mastektomie mit kompletter Resektion des Drüsengewebes, mit Straffung des Hautmantels	85.F2.12 ↔ Entfernung eines Mammaimplantats, mit Kapsulektomie
85.A4 ↔ Einfache Mastektomie	85.F2.12 ↔ Entfernung eines Mammaimplantats, mit Kapsulektomie
85.A5 ↔ Modifizierte radikale Mastektomie	85.G1 ↔ Naht an der Brustwarze (nach Verletzung)
85.A6.11 ↔ Radikale Mastektomie ohne Brustwandteilresektion	85.G1 ↔ Naht an der Brustwarze (nach Verletzung)
85.A6.12 ↔ Radikale Mastektomie mit Brustwandteilresektion	85.G2 ↔ Transposition einer Brustwarze
85.A7 ↔ Erweiterte radikale Mastektomie	85.G4.12 ↔ Plastische Rekonstruktion der Brustwarze mit lokalem Lappen
85.A8 ↔ Mastektomie bei Gynäkomastie	85.G4.12 ↔ Plastische Rekonstruktion der Brustwarze mit lokalem Lappen
85.A9 ↔ Mastektomie, sonstige	85.G4.13 ↔ Plastische Rekonstruktion der Brustwarze mit Hauttransplantat
85.B ↔ Mammareduktionsplastik	85.G5.12 ↔ Plastische Rekonstruktion des Warzenhofs mit lokalem Lappen
85.B ↔ Mammareduktionsplastik	85.G5.12 ↔ Plastische Rekonstruktion des Warzenhofs mit lokalem Lappen
85.D0 ↔ Augmentationsmammoplastik, n.n.bez.	85.G5.12 ↔ Plastische Rekonstruktion des Warzenhofs mit lokalem Lappen
85.D1 ↔ Intramammäre Injektion zur Augmentation	85.G5.13 ↔ Plastische Rekonstruktion des Warzenhofs mit Hauttransplantat
85.D1 ↔ Intramammäre Injektion zur Augmentation	85.H0 ↔ Freie Hauttransplantation und permanenter Hautersatz an der Mamma, n.n.bez.
85.D2 ↔ Prothesenimplantation an der Mamma zur Augmentation	85.H1 ↔ Autologe Vollhauttransplantation an die Mamma
85.D2 ↔ Prothesenimplantation an der Mamma zur Augmentation	85.H2 ↔ Autologe Spalthauttransplantation an die Mamma
85.D9 ↔ Augmentationsmammoplastik, sonstige	85.H9 ↔ Freie Hauttransplantation und permanenter Hautersatz an der Mamma, sonstige
85.E0 ↔ Prothesenimplantation an der Mamma, n.n.bez.	85.I1 ↔ Lappenplastik an Haut und Subkutangewebe der Mamma
85.E0 ↔ Prothesenimplantation an der Mamma, n.n.bez.	85.I2 ↔ Gestielte Lappenplastik an Haut und Subkutangewebe der Mamma
85.E1 ↔ Prothesenimplantation an der Mamma, zur primären Rekonstruktion	85.I2 ↔ Gestielte Lappenplastik an Haut und Subkutangewebe der Mamma
85.E1 ↔ Prothesenimplantation an der Mamma, zur primären Rekonstruktion	85.J2 ↔ Einsetzen eines Gewebeexpanders in die Mamma
85.E2 ↔ Prothesenimplantation an der Mamma, zur sekundären Rekonstruktion	85.J2 ↔ Einsetzen eines Gewebeexpanders in die Mamma
85.E2 ↔ Prothesenimplantation an der Mamma, zur sekundären Rekonstruktion	85.K0 ↔ Plastische Operationen an der Mamma, n.n.bez.
85.E9 ↔ Prothesenimplantation an der Mamma, sonstige	85.K3.11 ↔ Mammoplastik mit freiem Haut-Muskel-Transplantat
85.E9 ↔ Prothesenimplantation an der Mamma, sonstige	85.K5 ↔ Mammoplastik mit gestieltem Haut-Muskel-Transplantat (myokutaner Lappen)
85.F1 ↔ Revision ohne Ersatz eines Mammaimplantats	85.K9 ↔ Plastische Operationen an der Mamma, sonstige
85.F1 ↔ Revision ohne Ersatz eines Mammaimplantats	86.69 ↔ Freie Hauttransplantation und permanenter Hautersatz, sonstige
85.F2.00 ↔ Entfernung eines Mammaimplantats, n.n.bez.	
85.F2.00 ↔ Entfernung eines Mammaimplantats, n.n.bez.	

Prozedur J24-3

85.B ↔ Mammareduktionsplastik	85.I1 ↔ Lappenplastik an Haut und Subkutangewebe der Mamma
85.D1 ↔ Intramammäre Injektion zur Augmentation	85.I2 ↔ Gestielte Lappenplastik an Haut und Subkutangewebe der Mamma
85.D2 ↔ Prothesenimplantation an der Mamma zur Augmentation	85.J2 ↔ Einsetzen eines Gewebeexpanders in die Mamma
85.E0 ↔ Prothesenimplantation an der Mamma, n.n.bez.	85.K0 ↔ Plastische Operationen an der Mamma, n.n.bez.
85.E1 ↔ Prothesenimplantation an der Mamma, zur primären Rekonstruktion	85.K3.11 ↔ Mammoplastik mit freiem Haut-Muskel-Transplantat
85.E2 ↔ Prothesenimplantation an der Mamma, zur sekundären Rekonstruktion	85.K5 ↔ Mammoplastik mit gestieltem Haut-Muskel-Transplantat (myokutaner Lappen)
85.E9 ↔ Prothesenimplantation an der Mamma, sonstige	85.K9 ↔ Plastische Operationen an der Mamma, sonstige
85.F1 ↔ Revision ohne Ersatz eines Mammaimplantats	

Prozedur J24-4

40.51.00 ↔ Radikale Exzision von axillären Lymphknoten, n.n.bez.	85.E2 ↔ Prothesenimplantation an der Mamma, zur sekundären Rekonstruktion
40.51.10 ↔ Radikale Exzision von axillären Lymphknoten als selbstständiger Eingriff	85.E9 ↔ Prothesenimplantation an der Mamma, sonstige
40.51.11 ↔ Radikale Exzision von axillären Lymphknoten im Rahmen eines anderen Eingriffs	85.F1 ↔ Revision ohne Ersatz eines Mammaimplantats
40.51.99 ↔ Radikale Exzision von axillären Lymphknoten, sonstige	85.F2.00 ↔ Entfernung eines Mammaimplantats, n.n.bez.
85.6 ↔ Mastopexie	85.F2.09 ↔ Entfernung eines Mammaimplantats, sonstige
85.B ↔ Mammareduktionsplastik	85.F2.11 ↔ Entfernung eines Mammaimplantats, mit Kapsulotomie
85.D1 ↔ Intramammäre Injektion zur Augmentation	85.F2.12 ↔ Entfernung eines Mammaimplantats, mit Kapsulektomie
85.D2 ↔ Prothesenimplantation an der Mamma zur Augmentation	85.H1 ↔ Autologe Vollhauttransplantation an die Mamma
85.E0 ↔ Prothesenimplantation an der Mamma, n.n.bez.	85.H2 ↔ Autologe Spalthauttransplantation an die Mamma
85.E1 ↔ Prothesenimplantation an der Mamma, zur primären Rekonstruktion	85.I2 ↔ Gestielte Lappenplastik an Haut und Subkutangewebe der Mamma
	85.J2 ↔ Einsetzen eines Gewebeexpanders in die Mamma

Prozedur J24-5

40.51.00 ↔ Radikale Exzision von axillären Lymphknoten, n.n.bez.	85.A6.12 ↔ Radikale Mastektomie mit Brustwandteilresektion
40.51.10 ↔ Radikale Exzision von axillären Lymphknoten als selbstständiger Eingriff	85.A7 ↔ Erweiterte radikale Mastektomie
40.51.11 ↔ Radikale Exzision von axillären Lymphknoten im Rahmen eines anderen Eingriffs	85.A8 ↔ Mastektomie bei Gynäkomastie
40.51.99 ↔ Radikale Exzision von axillären Lymphknoten, sonstige	85.A9 ↔ Mastektomie, sonstige
85.6 ↔ Mastopexie	85.B ↔ Mammareduktionsplastik
85.A0 ↔ Mastektomie, n.n.bez.	85.D1 ↔ Intramammäre Injektion zur Augmentation
85.A1 ↔ Partielle Mastektomie	85.D2 ↔ Prothesenimplantation an der Mamma zur Augmentation
85.A2.11 ↔ Hautsparende Mastektomie mit kompletter Resektion des Drüsengewebes, ohne weitere Massnahmen	85.E0 ↔ Prothesenimplantation an der Mamma, n.n.bez.
85.A2.12 ↔ Hautsparende Mastektomie mit kompletter Resektion des Drüsengewebes, mit Straffung des Hautmantels	85.E1 ↔ Prothesenimplantation an der Mamma, zur primären Rekonstruktion
85.A3.11 ↔ Brustwarzenerhaltende Mastektomie mit kompletter Resektion des Drüsengewebes, ohne weitere Massnahmen	85.E2 ↔ Prothesenimplantation an der Mamma, zur sekundären Rekonstruktion
85.A3.12 ↔ Brustwarzenerhaltende Mastektomie mit kompletter Resektion des Drüsengewebes, mit Straffung des Hautmantels	85.E9 ↔ Prothesenimplantation an der Mamma, sonstige
85.A4 ↔ Einfache Mastektomie	85.F1 ↔ Revision ohne Ersatz eines Mammaimplantats
85.A5 ↔ Modifizierte radikale Mastektomie	85.F2.00 ↔ Entfernung eines Mammaimplantats, n.n.bez.
85.A6.11 ↔ Radikale Mastektomie ohne Brustwandteilresektion	85.F2.09 ↔ Entfernung eines Mammaimplantats, sonstige
	85.F2.11 ↔ Entfernung eines Mammaimplantats, mit Kapsulotomie
	85.F2.12 ↔ Entfernung eines Mammaimplantats, mit Kapsulektomie
	85.H1 ↔ Autologe Vollhauttransplantation an die Mamma
	85.H2 ↔ Autologe Spalthauttransplantation an die Mamma
	85.I2 ↔ Gestielte Lappenplastik an Haut und Subkutangewebe der Mamma
	85.J2 ↔ Einsetzen eines Gewebeexpanders in die Mamma

Prozedur J24-6

85.F2.09 ↔ Entfernung eines Mammaimplantats, sonstige	85.F2.12 ↔ Entfernung eines Mammaimplantats, mit Kapsulektomie
85.F2.11 ↔ Entfernung eines Mammaimplantats, mit Kapsulotomie	

Prozedur J24-7

85.D2 ↔ Prothesenimplantation an der Mamma zur Augmentation	85.E2 ↔ Prothesenimplantation an der Mamma, zur sekundären Rekonstruktion
85.E0 ↔ Prothesenimplantation an der Mamma, n.n.bez.	85.E9 ↔ Prothesenimplantation an der Mamma, sonstige
85.E1 ↔ Prothesenimplantation an der Mamma, zur primären Rekonstruktion	

Prozedur J24-8

85.B ↔ Mammareduktionsplastik

85.D9 ↔ Augmentationsmammaplastik, sonstige

ADRG J25**Kleine Eingriffe an der Mamma bei bösartiger Neubildung**

Mindestens eine Diagnose in Tabelle J25-1 und mindestens eine Prozedur in Tabelle J25-2

DRG J25Z**Kleine Eingriffe an der Mamma bei bösartiger Neubildung****Diagnose J25-1**

C50.0	Bösartige Neubildung: Brustwarze und Warzenhof	C79.2	Sekundäre bösartige Neubildung der Haut
C50.1	Bösartige Neubildung: Zentraler Drüsenkörper der Brustdrüse	C79.81	Sekundäre bösartige Neubildung der Brustdrüse
		D05.0	Lobuläres Carcinoma in situ der Brustdrüse
C50.2	Bösartige Neubildung: Oberer innerer Quadrant der Brustdrüse	D05.1	Carcinoma in situ der Milchgänge
		D05.7	Sonstiges Carcinoma in situ der Brustdrüse
C50.3	Bösartige Neubildung: Unterer innerer Quadrant der Brustdrüse	D05.9	Carcinoma in situ der Brustdrüse, nicht näher bezeichnet
C50.4	Bösartige Neubildung: Oberer äußerer Quadrant der Brustdrüse	D48.6	Neubildung unsicheren oder unbekanntem Verhaltens: Brustdrüse [Mamma]
C50.5	Bösartige Neubildung: Unterer äußerer Quadrant der Brustdrüse	Z40.00	Prophylaktische Operation wegen Risikofaktoren in Verbindung mit bösartigen Neubildungen:
C50.6	Bösartige Neubildung: Recessus axillaris der Brustdrüse		Prophylaktische Operation an der Brustdrüse [Mamma]
C50.8	Bösartige Neubildung: Brustdrüse, mehrere Teilbereiche überlappend	Z42.1	Nachbehandlung unter Anwendung plastischer Chirurgie der Mamma [Brustdrüse]
C50.9	Bösartige Neubildung: Brustdrüse, nicht näher bezeichnet		

Prozedur J25-2

34.4X.10 ↔	Exzision einer Läsion an der Brustwand	85.28 ↔	Lokale Exzision von Läsion oder Gewebe der Mamma
34.4X.21 ↔	Teilresektion einer Läsion an der Brustwand, ohne Rekonstruktion	85.29 ↔	Exzision oder Destruktion von Mammagewebe, sonstige
34.4X.22 ↔	Teilresektion einer Läsion an der Brustwand, mit Rekonstruktion	85.29 ↔	Exzision oder Destruktion von Mammagewebe, sonstige
34.4X.40 ↔	Destruktion einer Läsion an der Brustwand	85.2A ↔	Destruktion von Läsion oder Gewebe an Haut der Mamma
34.4X.99 ↔	Exzision oder Destruktion einer Läsion an der Brustwand, sonstige	85.2A ↔	Destruktion von Läsion oder Gewebe an Haut der Mamma
40.23.00 ↔	Exzision eines axillären Lymphknotens, n.n.bez.	85.2B ↔	Destruktion von Läsion oder Gewebe der Mamma
40.23.10 ↔	Exzision eines axillären Lymphknotens, ohne Markierung	85.2B ↔	Destruktion von Läsion oder Gewebe der Mamma
40.23.11 ↔	Exzision eines axillären Lymphknotens, mit Radionuklidmarkierung oder Farbstoffmarkierung (Sentinel-Lymphnodektomie)	85.6 ↔	Mastopexie
40.23.99 ↔	Exzision eines axillären Lymphknotens, sonstige	85.B ↔	Mammareduktionsplastik
40.51.00 ↔	Radikale Exzision von axillären Lymphknoten, n.n.bez.	85.D0 ↔	Augmentationsmammaplastik, n.n.bez.
40.51.10 ↔	Radikale Exzision von axillären Lymphknoten als selbstständiger Eingriff	85.D1 ↔	Intramammäre Injektion zur Augmentation
40.51.11 ↔	Radikale Exzision von axillären Lymphknoten im Rahmen eines anderen Eingriffs	85.D2 ↔	Prothesenimplantation an der Mamma zur Augmentation
40.51.99 ↔	Radikale Exzision von axillären Lymphknoten, sonstige	85.D9 ↔	Augmentationsmammaplastik, sonstige
85.12 ↔	Offene Biopsie an der Mamma	85.E0 ↔	Prothesenimplantation an der Mamma, n.n.bez.
85.20 ↔	Exzision oder Destruktion von Mammagewebe, n.n.bez.	85.E1 ↔	Prothesenimplantation an der Mamma, zur primären Rekonstruktion
85.20 ↔	Exzision oder Destruktion von Mammagewebe, n.n.bez.	85.E2 ↔	Prothesenimplantation an der Mamma, zur sekundären Rekonstruktion
85.24 ↔	Exzision von ektopischem Mammagewebe	85.E9 ↔	Prothesenimplantation an der Mamma, sonstige
85.25 ↔	Exzision einer Brustwarze	85.F1 ↔	Revision ohne Ersatz eines Mammaimplantats
85.27 ↔	Lokale Exzision von Läsion oder Gewebe an Haut der Mamma	85.F2.00 ↔	Entfernung eines Mammaimplantats, n.n.bez.
85.27 ↔	Lokale Exzision von Läsion oder Gewebe an Haut der Mamma	85.F2.09 ↔	Entfernung eines Mammaimplantats, sonstige
85.28 ↔	Lokale Exzision von Läsion oder Gewebe der Mamma	85.F2.11 ↔	Entfernung eines Mammaimplantats, mit Kapsulotomie
		85.F2.12 ↔	Entfernung eines Mammaimplantats, mit Kapsulektomie
		85.G1 ↔	Naht an der Brustwarze (nach Verletzung)
		85.G2 ↔	Transposition einer Brustwarze
		85.G4.12 ↔	Plastische Rekonstruktion der Brustwarze mit lokalem Lappen

85.G4.13 ↔	Plastische Rekonstruktion der Brustwarze mit Hauttransplantat	85.H2 ↔	Autologe Spalthauttransplantation an die Mamma
85.G5.12 ↔	Plastische Rekonstruktion des Warzenhofs mit lokalem Lappen	85.H9 ↔	Freie Hauttransplantation und permanenter Hautersatz an der Mamma, sonstige
85.G5.13 ↔	Plastische Rekonstruktion des Warzenhofs mit Hauttransplantat	85.I2 ↔	Gestielte Lappenplastik an Haut und Subkutangewebe der Mamma
85.H0 ↔	Freie Hauttransplantation und permanenter Hautersatz an der Mamma, n.n.bez.	85.J2 ↔	Einsetzen eines Gewebeexpanders in die Mamma
85.H1 ↔	Autologe Vollhauttransplantation an die Mamma	86.69 ↔	Freie Hauttransplantation und permanenter Hautersatz, sonstige

ADRG J60**Hautulkus, mehr als ein Belegungstag**

Hauptdiagnose in Tabelle J60-1

DRG J60A**Komplexes Hautulkus oder komplizierender Nebendiagnose und grossflächiges Débridement, mehr als ein Belegungstag**

Hauptdiagnose in Tabelle J60-2 oder (Hauptdiagnose in Tabelle J60-3 und PCCL > 2) oder (mindestens eine Nebendiagnose in Tabelle J60-4 und Prozedur in Tabelle J60-5)

DRG J60B**Hautulkus, mehr als ein Belegungstag****Diagnose J60-1**

L89.00	Dekubitus, Stadium 1: Kopf	L89.29	Dekubitus, Stadium 3: Sonstige und nicht näher bezeichnete Lokalisationen
L89.01	Dekubitus, Stadium 1: Obere Extremität	L89.30	Dekubitus, Stadium 4: Kopf
L89.02	Dekubitus, Stadium 1: Dornfortsätze	L89.31	Dekubitus, Stadium 4: Obere Extremität
L89.03	Dekubitus, Stadium 1: Beckenkamm	L89.32	Dekubitus, Stadium 4: Dornfortsätze
L89.04	Dekubitus, Stadium 1: Kreuzbein	L89.33	Dekubitus, Stadium 4: Beckenkamm
L89.05	Dekubitus, Stadium 1: Sitzbein	L89.34	Dekubitus, Stadium 4: Kreuzbein
L89.06	Dekubitus, Stadium 1: Trochanter	L89.35	Dekubitus, Stadium 4: Sitzbein
L89.07	Dekubitus, Stadium 1: Ferse	L89.36	Dekubitus, Stadium 4: Trochanter
L89.08	Dekubitus, Stadium 1: Sonstige Lokalisationen der unteren Extremität	L89.37	Dekubitus, Stadium 4: Ferse
L89.09	Dekubitus, Stadium 1: Sonstige und nicht näher bezeichnete Lokalisationen	L89.38	Dekubitus, Stadium 4: Sonstige Lokalisationen der unteren Extremität
L89.10	Dekubitus, Stadium 2: Kopf	L89.39	Dekubitus, Stadium 4: Sonstige und nicht näher bezeichnete Lokalisationen
L89.11	Dekubitus, Stadium 2: Obere Extremität	L89.90	Dekubitus, Stadium nicht näher bezeichnet: Kopf
L89.12	Dekubitus, Stadium 2: Dornfortsätze	L89.91	Dekubitus, Stadium nicht näher bezeichnet: Obere Extremität
L89.13	Dekubitus, Stadium 2: Beckenkamm	L89.92	Dekubitus, Stadium nicht näher bezeichnet: Dornfortsätze
L89.14	Dekubitus, Stadium 2: Kreuzbein	L89.93	Dekubitus, Stadium nicht näher bezeichnet: Beckenkamm
L89.15	Dekubitus, Stadium 2: Sitzbein	L89.94	Dekubitus, Stadium nicht näher bezeichnet: Kreuzbein
L89.16	Dekubitus, Stadium 2: Trochanter	L89.95	Dekubitus, Stadium nicht näher bezeichnet: Sitzbein
L89.17	Dekubitus, Stadium 2: Ferse	L89.96	Dekubitus, Stadium nicht näher bezeichnet: Trochanter
L89.18	Dekubitus, Stadium 2: Sonstige Lokalisationen der unteren Extremität	L89.97	Dekubitus, Stadium nicht näher bezeichnet: Ferse
L89.19	Dekubitus, Stadium 2: Sonstige und nicht näher bezeichnete Lokalisationen	L89.98	Dekubitus, Stadium nicht näher bezeichnet: Sonstige Lokalisationen der unteren Extremität
L89.20	Dekubitus, Stadium 3: Kopf	L89.99	Dekubitus, Stadium nicht näher bezeichnet: Sonstige und nicht näher bezeichnete Lokalisationen
L89.21	Dekubitus, Stadium 3: Obere Extremität	L97	Ulcus cruris, anderenorts nicht klassifiziert
L89.22	Dekubitus, Stadium 3: Dornfortsätze	L98.4	Chronisches Ulkus der Haut, anderenorts nicht klassifiziert
L89.23	Dekubitus, Stadium 3: Beckenkamm		
L89.24	Dekubitus, Stadium 3: Kreuzbein		
L89.25	Dekubitus, Stadium 3: Sitzbein		
L89.26	Dekubitus, Stadium 3: Trochanter		
L89.27	Dekubitus, Stadium 3: Ferse		
L89.28	Dekubitus, Stadium 3: Sonstige Lokalisationen der unteren Extremität		

Diagnose J60-2

L89.30	Dekubitus, Stadium 4: Kopf	L89.35	Dekubitus, Stadium 4: Sitzbein
L89.31	Dekubitus, Stadium 4: Obere Extremität	L89.36	Dekubitus, Stadium 4: Trochanter
L89.32	Dekubitus, Stadium 4: Dornfortsätze	L89.37	Dekubitus, Stadium 4: Ferse
L89.33	Dekubitus, Stadium 4: Beckenkamm	L89.38	Dekubitus, Stadium 4: Sonstige Lokalisationen der unteren Extremität
L89.34	Dekubitus, Stadium 4: Kreuzbein		

Diagnose J60-3

L89.20	Dekubitus, Stadium 3: Kopf	L89.25	Dekubitus, Stadium 3: Sitzbein
L89.21	Dekubitus, Stadium 3: Obere Extremität	L89.26	Dekubitus, Stadium 3: Trochanter
L89.22	Dekubitus, Stadium 3: Dornfortsätze	L89.27	Dekubitus, Stadium 3: Ferse
L89.23	Dekubitus, Stadium 3: Beckenkamm	L89.28	Dekubitus, Stadium 3: Sonstige Lokalisationen der unteren Extremität
L89.24	Dekubitus, Stadium 3: Kreuzbein		

Diagnose J60-4

E10.01	Diabetes mellitus, Typ 1: Mit Koma: Als entgleist bezeichnet	E11.11	Diabetes mellitus, Typ 2: Mit Ketoazidose: Als entgleist bezeichnet
E10.11	Diabetes mellitus, Typ 1: Mit Ketoazidose: Als entgleist bezeichnet	E11.20	Diabetes mellitus, Typ 2: Mit Nierenkomplikationen: Nicht als entgleist bezeichnet
E10.20	Diabetes mellitus, Typ 1: Mit Nierenkomplikationen: Nicht als entgleist bezeichnet	E11.21	Diabetes mellitus, Typ 2: Mit Nierenkomplikationen: Als entgleist bezeichnet
E10.21	Diabetes mellitus, Typ 1: Mit Nierenkomplikationen: Als entgleist bezeichnet	E11.30	Diabetes mellitus, Typ 2: Mit Augenkomplikationen: Nicht als entgleist bezeichnet
E10.30	Diabetes mellitus, Typ 1: Mit Augenkomplikationen: Nicht als entgleist bezeichnet	E11.31	Diabetes mellitus, Typ 2: Mit Augenkomplikationen: Als entgleist bezeichnet
E10.31	Diabetes mellitus, Typ 1: Mit Augenkomplikationen: Als entgleist bezeichnet	E11.40	Diabetes mellitus, Typ 2: Mit neurologischen Komplikationen: Nicht als entgleist bezeichnet
E10.40	Diabetes mellitus, Typ 1: Mit neurologischen Komplikationen: Nicht als entgleist bezeichnet	E11.41	Diabetes mellitus, Typ 2: Mit neurologischen Komplikationen: Als entgleist bezeichnet
E10.41	Diabetes mellitus, Typ 1: Mit neurologischen Komplikationen: Als entgleist bezeichnet	E11.50	Diabetes mellitus, Typ 2: Mit peripheren vaskulären Komplikationen: Nicht als entgleist bezeichnet
E10.50	Diabetes mellitus, Typ 1: Mit peripheren vaskulären Komplikationen: Nicht als entgleist bezeichnet	E11.51	Diabetes mellitus, Typ 2: Mit peripheren vaskulären Komplikationen: Als entgleist bezeichnet
E10.51	Diabetes mellitus, Typ 1: Mit peripheren vaskulären Komplikationen: Als entgleist bezeichnet	E11.60	Diabetes mellitus, Typ 2: Mit sonstigen näher bezeichneten Komplikationen: Nicht als entgleist bezeichnet
E10.60	Diabetes mellitus, Typ 1: Mit sonstigen näher bezeichneten Komplikationen: Nicht als entgleist bezeichnet	E11.61	Diabetes mellitus, Typ 2: Mit sonstigen näher bezeichneten Komplikationen: Als entgleist bezeichnet
E10.61	Diabetes mellitus, Typ 1: Mit sonstigen näher bezeichneten Komplikationen: Als entgleist bezeichnet	E11.72	Diabetes mellitus, Typ 2: Mit multiplen Komplikationen: Mit sonstigen multiplen Komplikationen, nicht als entgleist bezeichnet
E10.72	Diabetes mellitus, Typ 1: Mit multiplen Komplikationen: Mit sonstigen multiplen Komplikationen, nicht als entgleist bezeichnet	E11.73	Diabetes mellitus, Typ 2: Mit multiplen Komplikationen: Mit sonstigen multiplen Komplikationen, als entgleist bezeichnet
E10.73	Diabetes mellitus, Typ 1: Mit multiplen Komplikationen: Mit sonstigen multiplen Komplikationen, als entgleist bezeichnet	E11.74	Diabetes mellitus, Typ 2: Mit multiplen Komplikationen: Mit diabetischem Fußsyndrom, nicht als entgleist bezeichnet
E10.74	Diabetes mellitus, Typ 1: Mit multiplen Komplikationen: Mit diabetischem Fußsyndrom, nicht als entgleist bezeichnet	E11.75	Diabetes mellitus, Typ 2: Mit multiplen Komplikationen: Mit diabetischem Fußsyndrom, als entgleist bezeichnet
E10.75	Diabetes mellitus, Typ 1: Mit multiplen Komplikationen: Mit diabetischem Fußsyndrom, als entgleist bezeichnet	E11.80	Diabetes mellitus, Typ 2: Mit nicht näher bezeichneten Komplikationen: Nicht als entgleist bezeichnet
E10.80	Diabetes mellitus, Typ 1: Mit nicht näher bezeichneten Komplikationen: Nicht als entgleist bezeichnet	E11.81	Diabetes mellitus, Typ 2: Mit nicht näher bezeichneten Komplikationen: Als entgleist bezeichnet
E10.81	Diabetes mellitus, Typ 1: Mit nicht näher bezeichneten Komplikationen: Als entgleist bezeichnet	E11.90	Diabetes mellitus, Typ 2: Ohne Komplikationen: Nicht als entgleist bezeichnet
E10.90	Diabetes mellitus, Typ 1: Ohne Komplikationen: Nicht als entgleist bezeichnet	E11.91	Diabetes mellitus, Typ 2: Ohne Komplikationen: Als entgleist bezeichnet
E10.91	Diabetes mellitus, Typ 1: Ohne Komplikationen: Als entgleist bezeichnet	E12.01	Diabetes mellitus in Verbindung mit Fehl- oder Mangelernährung [Malnutrition]: Mit Koma: Als entgleist bezeichnet
E11.01	Diabetes mellitus, Typ 2: Mit Koma: Als entgleist bezeichnet		

E12.11	Diabetes mellitus in Verbindung mit Fehl- oder Mangelernährung [Malnutrition]: Mit Ketoazidose: Als entgleist bezeichnet	E13.20	Sonstiger näher bezeichneter Diabetes mellitus: Mit Nierenkomplikationen: Nicht als entgleist bezeichnet
E12.20	Diabetes mellitus in Verbindung mit Fehl- oder Mangelernährung [Malnutrition]: Mit Nierenkomplikationen: Nicht als entgleist bezeichnet	E13.21	Sonstiger näher bezeichneter Diabetes mellitus: Mit Nierenkomplikationen: Als entgleist bezeichnet
E12.21	Diabetes mellitus in Verbindung mit Fehl- oder Mangelernährung [Malnutrition]: Mit Nierenkomplikationen: Als entgleist bezeichnet	E13.30	Sonstiger näher bezeichneter Diabetes mellitus: Mit Augenkomplikationen: Nicht als entgleist bezeichnet
E12.30	Diabetes mellitus in Verbindung mit Fehl- oder Mangelernährung [Malnutrition]: Mit Augenkomplikationen: Nicht als entgleist bezeichnet	E13.31	Sonstiger näher bezeichneter Diabetes mellitus: Mit Augenkomplikationen: Als entgleist bezeichnet
E12.31	Diabetes mellitus in Verbindung mit Fehl- oder Mangelernährung [Malnutrition]: Mit Augenkomplikationen: Als entgleist bezeichnet	E13.40	Sonstiger näher bezeichneter Diabetes mellitus: Mit neurologischen Komplikationen: Nicht als entgleist bezeichnet
E12.40	Diabetes mellitus in Verbindung mit Fehl- oder Mangelernährung [Malnutrition]: Mit neurologischen Komplikationen: Nicht als entgleist bezeichnet	E13.41	Sonstiger näher bezeichneter Diabetes mellitus: Mit neurologischen Komplikationen: Als entgleist bezeichnet
E12.41	Diabetes mellitus in Verbindung mit Fehl- oder Mangelernährung [Malnutrition]: Mit neurologischen Komplikationen: Als entgleist bezeichnet	E13.50	Sonstiger näher bezeichneter Diabetes mellitus: Mit peripheren vaskulären Komplikationen: Nicht als entgleist bezeichnet
E12.50	Diabetes mellitus in Verbindung mit Fehl- oder Mangelernährung [Malnutrition]: Mit peripheren vaskulären Komplikationen: Nicht als entgleist bezeichnet	E13.51	Sonstiger näher bezeichneter Diabetes mellitus: Mit peripheren vaskulären Komplikationen: Als entgleist bezeichnet
E12.51	Diabetes mellitus in Verbindung mit Fehl- oder Mangelernährung [Malnutrition]: Mit peripheren vaskulären Komplikationen: Als entgleist bezeichnet	E13.60	Sonstiger näher bezeichneter Diabetes mellitus: Mit sonstigen näher bezeichneten Komplikationen: Nicht als entgleist bezeichnet
E12.60	Diabetes mellitus in Verbindung mit Fehl- oder Mangelernährung [Malnutrition]: Mit sonstigen näher bezeichneten Komplikationen: Nicht als entgleist bezeichnet	E13.61	Sonstiger näher bezeichneter Diabetes mellitus: Mit sonstigen näher bezeichneten Komplikationen: Als entgleist bezeichnet
E12.61	Diabetes mellitus in Verbindung mit Fehl- oder Mangelernährung [Malnutrition]: Mit sonstigen näher bezeichneten Komplikationen: Als entgleist bezeichnet	E13.72	Sonstiger näher bezeichneter Diabetes mellitus: Mit multiplen Komplikationen: Mit sonstigen multiplen Komplikationen, nicht als entgleist bezeichnet
E12.72	Diabetes mellitus in Verbindung mit Fehl- oder Mangelernährung [Malnutrition]: Mit multiplen Komplikationen: Mit sonstigen multiplen Komplikationen, nicht als entgleist bezeichnet	E13.73	Sonstiger näher bezeichneter Diabetes mellitus: Mit multiplen Komplikationen: Mit sonstigen multiplen Komplikationen, als entgleist bezeichnet
E12.73	Diabetes mellitus in Verbindung mit Fehl- oder Mangelernährung [Malnutrition]: Mit multiplen Komplikationen: Mit sonstigen multiplen Komplikationen, als entgleist bezeichnet	E13.74	Sonstiger näher bezeichneter Diabetes mellitus: Mit multiplen Komplikationen: Mit diabetischem Fußsyndrom, nicht als entgleist bezeichnet
E12.74	Diabetes mellitus in Verbindung mit Fehl- oder Mangelernährung [Malnutrition]: Mit multiplen Komplikationen: Mit diabetischem Fußsyndrom, nicht als entgleist bezeichnet	E13.75	Sonstiger näher bezeichneter Diabetes mellitus: Mit multiplen Komplikationen: Mit diabetischem Fußsyndrom, als entgleist bezeichnet
E12.75	Diabetes mellitus in Verbindung mit Fehl- oder Mangelernährung [Malnutrition]: Mit multiplen Komplikationen: Mit diabetischem Fußsyndrom, als entgleist bezeichnet	E13.80	Sonstiger näher bezeichneter Diabetes mellitus: Mit nicht näher bezeichneten Komplikationen: Nicht als entgleist bezeichnet
E12.80	Diabetes mellitus in Verbindung mit Fehl- oder Mangelernährung [Malnutrition]: Mit nicht näher bezeichneten Komplikationen: Nicht als entgleist bezeichnet	E13.81	Sonstiger näher bezeichneter Diabetes mellitus: Mit nicht näher bezeichneten Komplikationen: Als entgleist bezeichnet
E12.81	Diabetes mellitus in Verbindung mit Fehl- oder Mangelernährung [Malnutrition]: Mit nicht näher bezeichneten Komplikationen: Als entgleist bezeichnet	E13.90	Sonstiger näher bezeichneter Diabetes mellitus: Ohne Komplikationen: Nicht als entgleist bezeichnet
E12.90	Diabetes mellitus in Verbindung mit Fehl- oder Mangelernährung [Malnutrition]: Ohne Komplikationen: Nicht als entgleist bezeichnet	E13.91	Sonstiger näher bezeichneter Diabetes mellitus: Ohne Komplikationen: Als entgleist bezeichnet
E12.91	Diabetes mellitus in Verbindung mit Fehl- oder Mangelernährung [Malnutrition]: Ohne Komplikationen: Als entgleist bezeichnet	E14.01	Nicht näher bezeichneter Diabetes mellitus: Mit Koma: Als entgleist bezeichnet
E13.01	Sonstiger näher bezeichneter Diabetes mellitus: Mit Koma: Als entgleist bezeichnet	E14.11	Nicht näher bezeichneter Diabetes mellitus: Mit Ketoazidose: Als entgleist bezeichnet
E13.11	Sonstiger näher bezeichneter Diabetes mellitus: Mit Ketoazidose: Als entgleist bezeichnet	E14.20	Nicht näher bezeichneter Diabetes mellitus: Mit Nierenkomplikationen: Nicht als entgleist bezeichnet
		E14.21	Nicht näher bezeichneter Diabetes mellitus: Mit Nierenkomplikationen: Als entgleist bezeichnet
		E14.30	Nicht näher bezeichneter Diabetes mellitus: Mit Augenkomplikationen: Nicht als entgleist bezeichnet
		E14.31	Nicht näher bezeichneter Diabetes mellitus: Mit Augenkomplikationen: Als entgleist bezeichnet
		E14.40	Nicht näher bezeichneter Diabetes mellitus: Mit neurologischen Komplikationen: Nicht als entgleist bezeichnet
		E14.41	Nicht näher bezeichneter Diabetes mellitus: Mit neurologischen Komplikationen: Als entgleist bezeichnet
		E14.50	Nicht näher bezeichneter Diabetes mellitus: Mit peripheren vaskulären Komplikationen: Nicht als entgleist bezeichnet

E14.51	Nicht näher bezeichneter Diabetes mellitus: Mit peripheren vaskulären Komplikationen: Als entgleist bezeichnet	E14.81	Nicht näher bezeichneter Diabetes mellitus: Mit nicht näher bezeichneten Komplikationen: Als entgleist bezeichnet
E14.60	Nicht näher bezeichneter Diabetes mellitus: Mit sonstigen näher bezeichneten Komplikationen: Nicht als entgleist bezeichnet	E14.90	Nicht näher bezeichneter Diabetes mellitus: Ohne Komplikationen: Nicht als entgleist bezeichnet
E14.61	Nicht näher bezeichneter Diabetes mellitus: Mit sonstigen näher bezeichneten Komplikationen: Als entgleist bezeichnet	E14.91	Nicht näher bezeichneter Diabetes mellitus: Ohne Komplikationen: Als entgleist bezeichnet
E14.72	Nicht näher bezeichneter Diabetes mellitus: Mit multiplen Komplikationen: Mit sonstigen multiplen Komplikationen, nicht als entgleist bezeichnet	N18.1	Chronische Nierenkrankheit, Stadium 1
E14.73	Nicht näher bezeichneter Diabetes mellitus: Mit multiplen Komplikationen: Mit sonstigen multiplen Komplikationen, als entgleist bezeichnet	N18.2	Chronische Nierenkrankheit, Stadium 2
E14.74	Nicht näher bezeichneter Diabetes mellitus: Mit multiplen Komplikationen: Mit diabetischem Fußsyndrom, nicht als entgleist bezeichnet	N18.3	Chronische Nierenkrankheit, Stadium 3
E14.75	Nicht näher bezeichneter Diabetes mellitus: Mit multiplen Komplikationen: Mit diabetischem Fußsyndrom, als entgleist bezeichnet	N18.4	Chronische Nierenkrankheit, Stadium 4
E14.80	Nicht näher bezeichneter Diabetes mellitus: Mit nicht näher bezeichneten Komplikationen: Nicht als entgleist bezeichnet	N18.5	Chronische Nierenkrankheit, Stadium 5
		N18.80	Einseitige chronische Nierenfunktionsstörung
		N18.89	Sonstige chronische Nierenkrankheit, Stadium nicht näher bezeichnet
		N18.9	Chronische Nierenkrankheit, nicht näher bezeichnet
		Z49.1	Extrakorporale Dialyse
		Z49.2	Sonstige Dialyse
		Z99.2	Langzeitige Abhängigkeit von Dialyse bei Niereninsuffizienz

Prozedur J60-5

86.2B.21 †↔	Débridement ohne lokale Infiltrationsanästhesie, Regional- oder Allgemeinanästhesie, grossflächig, am Kopf	86.2B.41 †↔	Débridement in lokaler Infiltrationsanästhesie, Regional- oder Allgemeinanästhesie, grossflächig, am Kopf
86.2B.26 †↔	Débridement ohne lokale Infiltrationsanästhesie, Regional- oder Allgemeinanästhesie, grossflächig, an der Hand	86.2B.46 †↔	Débridement in lokaler Infiltrationsanästhesie, Regional- oder Allgemeinanästhesie, grossflächig, an der Hand
86.2B.2D †↔	Débridement ohne lokale Infiltrationsanästhesie, Regional- oder Allgemeinanästhesie, grossflächig, am Fuss	86.2B.4D †↔	Débridement in lokaler Infiltrationsanästhesie, Regional- oder Allgemeinanästhesie, grossflächig, am Fuss
86.2B.2E †↔	Débridement ohne lokale Infiltrationsanästhesie, Regional- oder Allgemeinanästhesie, grossflächig, an anderer Lokalisation	86.2B.4E †↔	Débridement in lokaler Infiltrationsanästhesie, Regional- oder Allgemeinanästhesie, grossflächig, an anderer Lokalisation

ADRG J61

Schwere oder mässig schwere Erkrankungen der Haut oder Hautulkus bei Para- / Tetraplegie, mehr als ein Belegungstag

Hauptdiagnose in Tabelle J61-1 oder Diagnose in Tabelle J61-2 und Nebendiagnose in Tabelle J61-3

DRG J61A

Schwere Erkrankungen der Haut oder Hautulkus bei Para- / Tetraplegie ohne mässig schw. Erkrankung der Haut oder mit äusserst schweren CC und komplexer Diagnose oder Alter > 17 Jahre, mehr als ein Belegungstag

((Diagnose in Tabelle J61-2 und Nebendiagnose in Tabelle J61-3) oder (PCCL > 3 und (Alter > 17 Jahre oder Hauptdiagnose in Tabelle J61-4))) und keine Hauptdiagnose in Tabelle J61-5

DRG J61B

Schwere Erkrankungen der Haut mit komplexer Diagnose oder Alter > 17 Jahre, ohne mässig schw. Erkrankung der Haut, mehr als ein Belegungstag

(Alter > 17 Jahre oder Hauptdiagnose in Tabelle J61-4) und keine Hauptdiagnose in Tabelle J61-5

DRG J61C

Mässig schwere Erkrankungen der Haut oder Hautulkus bei Para- / Tetraplegie, Alter < 16 Jahre, mehr als ein Belegungstag

Alter < 16 Jahre

DRG J61D

Mässig schwere Erkrankungen der Haut oder Hautulkus bei Para- / Tetraplegie, Alter > 15 Jahre, mehr als ein Belegungstag**Diagnose J61-1**

A06.7	Amöbiasis der Haut	L10.0	Pemphigus vulgaris
A18.4	Tuberkulose der Haut und des Unterhautgewebes	L10.1	Pemphigus vegetans
A22.0	Hautmilzbrand	L10.2	Pemphigus foliaceus
A31.1	Infektion der Haut durch sonstige Mykobakterien	L10.3	Brasilianischer Pemphigus [fogo selvagem]
A36.3	Hautdiphtherie	L10.4	Pemphigus erythematous
A42.2	Zervikofaziale Aktinomykose	L10.5	Arzneimittelinduzierter Pemphigus
A43.1	Nokardiose der Haut	L10.8	Sonstige Pemphiguskrankheiten
A51.3	Sekundäre Syphilis der Haut und der Schleimhäute	L10.9	Pemphiguskrankheit, nicht näher bezeichnet
A66.2	Sonstige Hautläsionen im Frühstadium der Frambösie	L11.8	Sonstige näher bezeichnete akantholytische Dermatosen
A66.3	Hyperkeratose bei Frambösie	L11.9	Akantholytische Dermatose, nicht näher bezeichnet
A66.4	Gummata und Ulzera bei Frambösie	L12.0	Bullöses Pemphigoid
B00.0	Ekzema herpeticum Kaposi	L12.1	Vernarbendes Pemphigoid
B00.9	Infektion durch Herpesviren, nicht näher bezeichnet	L12.2	Chronisch-bullöse Dermatose des Kindesalters
B02.9	Zoster ohne Komplikation	L12.3	Erworbene Epidermolysis bullosa
B38.3	Kokzidioidomykose der Haut	L12.8	Sonstige Pemphigoidkrankheiten
B55.1	Kutane Leishmaniose	L12.9	Pemphigoidkrankheit, nicht näher bezeichnet
B55.2	Mukokutane Leishmaniose	L13.0	Dermatitis herpetiformis [Duhring]
B65.3	Zerkariendermatitis	L13.1	Pustulosis subcornealis [Sneddon-Wilkinson]
C43.0	Bösartiges Melanom der Lippe	L13.8	Sonstige näher bezeichnete bullöse Dermatosen
C43.2	Bösartiges Melanom des Ohres und des äußeren Gehörganges	L13.9	Bullöse Dermatose, nicht näher bezeichnet
C43.3	Bösartiges Melanom sonstiger und nicht näher bezeichneter Teile des Gesichtes	L20.0	Prurigo Besnier
C43.4	Bösartiges Melanom der behaarten Kopfhaut und des Halses	L20.8	Sonstiges atopisches [endogenes] Ekzem
C43.5	Bösartiges Melanom des Rumpfes	L20.9	Atopisches [endogenes] Ekzem, nicht näher bezeichnet
C43.6	Bösartiges Melanom der oberen Extremität, einschließlich Schulter	L21.1	Seborrhoisches Ekzem der Kinder
C43.7	Bösartiges Melanom der unteren Extremität, einschließlich Hüfte	L23.4	Allergische Kontaktdermatitis durch Farbstoffe
C43.8	Bösartiges Melanom der Haut, mehrere Teilbereiche überlappend	L23.8	Allergische Kontaktdermatitis durch sonstige Agenzien
C43.9	Bösartiges Melanom der Haut, nicht näher bezeichnet	L23.9	Allergische Kontaktdermatitis, nicht näher bezeichnete Ursache
C44.0	Sonstige bösartige Neubildungen: Lippenhaut	L24.8	Toxische Kontaktdermatitis durch sonstige Agenzien
C44.2	Sonstige bösartige Neubildungen: Haut des Ohres und des äußeren Gehörganges	L24.9	Toxische Kontaktdermatitis, nicht näher bezeichnete Ursache
C44.3	Sonstige bösartige Neubildungen: Haut sonstiger und nicht näher bezeichneter Teile des Gesichtes	L25.2	Nicht näher bezeichnete Kontaktdermatitis durch Farbstoffe
C44.4	Sonstige bösartige Neubildungen: Behaarte Kopfhaut und Haut des Halses	L25.8	Nicht näher bezeichnete Kontaktdermatitis durch sonstige Agenzien
C44.5	Sonstige bösartige Neubildungen: Haut des Rumpfes	L25.9	Nicht näher bezeichnete Kontaktdermatitis, nicht näher bezeichnete Ursache
C44.6	Sonstige bösartige Neubildungen: Haut der oberen Extremität, einschließlich Schulter	L26	Exfoliative Dermatitis
C44.7	Sonstige bösartige Neubildungen: Haut der unteren Extremität, einschließlich Hüfte	L27.0	Generalisierte Hauteruption durch Drogen oder Arzneimittel
C44.8	Sonstige bösartige Neubildungen: Haut, mehrere Teilbereiche überlappend	L27.1	Lokalisierte Hauteruption durch Drogen oder Arzneimittel
C44.9	Bösartige Neubildung der Haut, nicht näher bezeichnet	L28.0	Lichen simplex chronicus [Vidal]
C46.0	Kaposi-Sarkom der Haut	L28.1	Prurigo nodularis
C46.1	Kaposi-Sarkom des Weichteilgewebes	L28.2	Sonstige Prurigo
C46.7	Kaposi-Sarkom sonstiger Lokalisationen	L30.0	Nummuläres Ekzem
C46.8	Kaposi-Sarkom mehrerer Organe	L30.1	Dyshidrosis [Pompholyx]
C46.9	Kaposi-Sarkom, nicht näher bezeichnet	L30.2	Autosensibilisierung der Haut [Id-Reaktion]
L00.0	Staphylococcal scalded skin syndrome [SSS-Syndrom]: Befall von weniger als 30 % der Körperoberfläche	L30.3	Ekzematoide Dermatitis
L00.1	Staphylococcal scalded skin syndrome [SSS-Syndrom]: Befall von 30 % der Körperoberfläche und mehr	L30.4	Intertriginöses Ekzem
L08.1	Erythrasma	L30.8	Sonstige näher bezeichnete Dermatitis
		L30.9	Dermatitis, nicht näher bezeichnet
		L40.0	Psoriasis vulgaris
		L40.1	Generalisierte Psoriasis pustulosa
		L40.2	Akrodermatitis continua suppurativa [Hallopeau]
		L40.3	Psoriasis pustulosa palmoplantaris
		L40.4	Psoriasis guttata
		L40.8	Sonstige Psoriasis
		L40.9	Psoriasis, nicht näher bezeichnet

L41.0	Pityriasis lichenoides et varioliformis acuta [Mucha-Habermann]	L93.1	Subakuter Lupus erythematoses cutaneus
L41.1	Parapsoriasis guttata	L93.2	Sonstiger lokalisierter Lupus erythematoses
L41.3	Kleinfleckige Parapsoriasis en plaques	L94.0	Sclerodermia circumscripta [Morphaea]
L41.4	Großfleckige Parapsoriasis en plaques	L94.1	Lineare oder bandförmige Sklerodermie
L41.5	Parapsoriasis mit Poikilodermie	L94.2	Calcinosis cutis
L41.8	Sonstige Parapsoriasis	L94.5	Poikilodermia atrophicans vascularis [Jacobi]
L41.9	Parapsoriasis, nicht näher bezeichnet	L95.0	Livedo-Vaskulitis
L43.0	Lichen ruber hypertrophicus	L95.1	Erythema elevatum et diutinum
L43.1	Lichen ruber pemphigoides	L95.8	Sonstige Vaskulitis, die auf die Haut begrenzt ist
L43.2	Lichenoide Arzneimittelreaktion	L95.9	Vaskulitis, die auf die Haut begrenzt ist, nicht näher bezeichnet
L43.3	Subakuter Lichen ruber planus (aktiv)	L98.1	Dermatitis factitia
L43.8	Sonstiger Lichen ruber planus	L98.2	Akute febrile neutrophile Dermatose [Sweet-Syndrom]
L43.9	Lichen ruber planus, nicht näher bezeichnet	M35.6	Rezidivierende Pannikulitis [Pfeifer-Weber-Christian-Krankheit]
L44.0	Pityriasis rubra pilaris	M54.00	Pannikulitis in der Nacken- und Rückenregion: Mehrere Lokalisationen der Wirbelsäule
L44.4	Infantile papulöse Akrodermatitis [Gianotti-Crosti-Syndrom]	M54.01	Pannikulitis in der Nacken- und Rückenregion: Okzipito-Atlanto-Axialbereich
L44.8	Sonstige näher bezeichnete papulosquamöse Hautkrankheiten	M54.02	Pannikulitis in der Nacken- und Rückenregion: Zervikalbereich
L44.9	Papulosquamöse Hautkrankheit, nicht näher bezeichnet	M79.30	Pannikulitis, nicht näher bezeichnet: Mehrere Lokalisationen
L51.0	Nichtbullöses Erythema exsudativum multiforme	M79.31	Pannikulitis, nicht näher bezeichnet: Schulterregion [Klavikula, Skapula, Akromioklavikular-, Schulter-, Sternoklavikulargelenk]
L51.1	Bullöses Erythema exsudativum multiforme	M79.32	Pannikulitis, nicht näher bezeichnet: Oberarm [Humerus, Ellenbogengelenk]
L51.20	Toxische epidermale Nekrolyse [Lyell-Syndrom]: Befall von weniger als 30 % der Körperoberfläche	M79.33	Pannikulitis, nicht näher bezeichnet: Unterarm [Radius, Ulna, Handgelenk]
L51.21	Toxische epidermale Nekrolyse [Lyell-Syndrom]: Befall von 30 % der Körperoberfläche und mehr	M79.34	Pannikulitis, nicht näher bezeichnet: Hand [Finger, Handwurzel, Mittelhand, Gelenke zwischen diesen Knochen]
L51.8	Sonstiges Erythema exsudativum multiforme	M79.35	Pannikulitis, nicht näher bezeichnet: Beckenregion und Oberschenkel [Becken, Femur, Gesäß, Hüfte, Hüftgelenk, Iliosakralgelenk]
L51.9	Erythema exsudativum multiforme, nicht näher bezeichnet	M79.36	Pannikulitis, nicht näher bezeichnet: Unterschenkel [Fibula, Tibia, Kniegelenk]
L52	Erythema nodosum	M79.37	Pannikulitis, nicht näher bezeichnet: Knöchel und Fuß [Fußwurzel, Mittelfuß, Zehen, Sprunggelenk, sonstige Gelenke des Fußes]
L53.0	Erythema toxicum	M79.38	Pannikulitis, nicht näher bezeichnet: Sonstige [Hals, Kopf, Rippen, Rumpf, Schädel, Wirbelsäule]
L53.1	Erythema anulare centrifugum	M79.39	Pannikulitis, nicht näher bezeichnet: Nicht näher bezeichnete Lokalisation
L53.2	Erythema marginatum	Q80.0	Ichthyosis vulgaris
L53.3	Sonstiges figuriertes chronisches Erythem	Q80.1	X-chromosomal-rezessive Ichthyosis
L53.8	Sonstige näher bezeichnete erythematöse Krankheiten	Q80.2	Lamelläre Ichthyosis
L53.9	Erythematöse Krankheit, nicht näher bezeichnet	Q80.3	Bullöse kongenitale ichthyosiforme Erythrodermie
L57.1	Aktinisches Retikuloid	Q80.4	Ichthyosis congenita gravis [Harlekinfetus]
L58.0	Akute Radiodermatitis	Q80.8	Sonstige Ichthyosis congenita
L58.9	Radiodermatitis, nicht näher bezeichnet	Q80.9	Ichthyosis congenita, nicht näher bezeichnet
L66.0	Pseudopelade Brocq	Q81.1	Epidermolysis bullosa atrophicans gravis
L66.1	Lichen planopilaris	Q81.2	Epidermolysis bullosa dystrophica
L66.2	Folliculitis decalvans	Q82.1	Xeroderma pigmentosum
L66.3	Folliculitis et Perifolliculitis capitis abscedens et suffodiens [Hoffmann]		
L66.4	Atrophodermia vermiculata		
L66.8	Sonstige narbige Alopezie		
L66.9	Narbige Alopezie, nicht näher bezeichnet		
L70.1	Acne conglobata		
L70.2	Acne varioliformis		
L70.3	Acne tropica		
L73.2	Hidradenitis suppurativa		
L83	Acanthosis nigricans		
L88	Pyoderma gangraenosum		
L92.0	Granuloma anulare		
L93.0	Diskoider Lupus erythematoses		

Diagnose J61-2

L89.00	Dekubitus, Stadium 1: Kopf	L89.09	Dekubitus, Stadium 1: Sonstige und nicht näher bezeichnete Lokalisationen
L89.01	Dekubitus, Stadium 1: Obere Extremität	L89.10	Dekubitus, Stadium 2: Kopf
L89.02	Dekubitus, Stadium 1: Dornfortsätze	L89.11	Dekubitus, Stadium 2: Obere Extremität
L89.03	Dekubitus, Stadium 1: Beckenkamm	L89.12	Dekubitus, Stadium 2: Dornfortsätze
L89.04	Dekubitus, Stadium 1: Kreuzbein	L89.13	Dekubitus, Stadium 2: Beckenkamm
L89.05	Dekubitus, Stadium 1: Sitzbein	L89.14	Dekubitus, Stadium 2: Kreuzbein
L89.06	Dekubitus, Stadium 1: Trochanter	L89.15	Dekubitus, Stadium 2: Sitzbein
L89.07	Dekubitus, Stadium 1: Ferse	L89.16	Dekubitus, Stadium 2: Trochanter
L89.08	Dekubitus, Stadium 1: Sonstige Lokalisationen der unteren Extremität	L89.17	Dekubitus, Stadium 2: Ferse

L89.18	Dekubitus, Stadium 2: Sonstige Lokalisationen der unteren Extremität	L89.37	Dekubitus, Stadium 4: Ferse
L89.19	Dekubitus, Stadium 2: Sonstige und nicht näher bezeichnete Lokalisationen	L89.38	Dekubitus, Stadium 4: Sonstige Lokalisationen der unteren Extremität
L89.20	Dekubitus, Stadium 3: Kopf	L89.39	Dekubitus, Stadium 4: Sonstige und nicht näher bezeichnete Lokalisationen
L89.21	Dekubitus, Stadium 3: Obere Extremität	L89.90	Dekubitus, Stadium nicht näher bezeichnet: Kopf
L89.22	Dekubitus, Stadium 3: Dornfortsätze	L89.91	Dekubitus, Stadium nicht näher bezeichnet: Obere Extremität
L89.23	Dekubitus, Stadium 3: Beckenkamm	L89.92	Dekubitus, Stadium nicht näher bezeichnet: Dornfortsätze
L89.24	Dekubitus, Stadium 3: Kreuzbein	L89.93	Dekubitus, Stadium nicht näher bezeichnet: Beckenkamm
L89.25	Dekubitus, Stadium 3: Sitzbein	L89.94	Dekubitus, Stadium nicht näher bezeichnet: Kreuzbein
L89.26	Dekubitus, Stadium 3: Trochanter	L89.95	Dekubitus, Stadium nicht näher bezeichnet: Sitzbein
L89.27	Dekubitus, Stadium 3: Ferse	L89.96	Dekubitus, Stadium nicht näher bezeichnet: Trochanter
L89.28	Dekubitus, Stadium 3: Sonstige Lokalisationen der unteren Extremität	L89.97	Dekubitus, Stadium nicht näher bezeichnet: Ferse
L89.29	Dekubitus, Stadium 3: Sonstige und nicht näher bezeichnete Lokalisationen	L89.98	Dekubitus, Stadium nicht näher bezeichnet: Sonstige Lokalisationen der unteren Extremität
L89.30	Dekubitus, Stadium 4: Kopf	L89.99	Dekubitus, Stadium nicht näher bezeichnet: Sonstige und nicht näher bezeichnete Lokalisationen
L89.31	Dekubitus, Stadium 4: Obere Extremität		
L89.32	Dekubitus, Stadium 4: Dornfortsätze		
L89.33	Dekubitus, Stadium 4: Beckenkamm		
L89.34	Dekubitus, Stadium 4: Kreuzbein		
L89.35	Dekubitus, Stadium 4: Sitzbein		
L89.36	Dekubitus, Stadium 4: Trochanter		

Diagnose J61-3

G82.02	Schlaffe Paraparese und Paraplegie: Chronische komplette Querschnittlähmung	G82.32	Schlaffe Tetraparese und Tetraplegie: Chronische komplette Querschnittlähmung
G82.03	Schlaffe Paraparese und Paraplegie: Chronische inkomplette Querschnittlähmung	G82.33	Schlaffe Tetraparese und Tetraplegie: Chronische inkomplette Querschnittlähmung
G82.09	Schlaffe Paraparese und Paraplegie: Nicht näher bezeichnet	G82.39	Schlaffe Tetraparese und Tetraplegie: Nicht näher bezeichnet
G82.12	Spastische Paraparese und Paraplegie: Chronische komplette Querschnittlähmung	G82.42	Spastische Tetraparese und Tetraplegie: Chronische komplette Querschnittlähmung
G82.13	Spastische Paraparese und Paraplegie: Chronische inkomplette Querschnittlähmung	G82.43	Spastische Tetraparese und Tetraplegie: Chronische inkomplette Querschnittlähmung
G82.19	Spastische Paraparese und Paraplegie: Nicht näher bezeichnet	G82.49	Spastische Tetraparese und Tetraplegie: Nicht näher bezeichnet
G82.22	Paraparese und Paraplegie, nicht näher bezeichnet: Chronische komplette Querschnittlähmung	G82.52	Tetraparese und Tetraplegie, nicht näher bezeichnet: Chronische komplette Querschnittlähmung
G82.23	Paraparese und Paraplegie, nicht näher bezeichnet: Chronische inkomplette Querschnittlähmung	G82.53	Tetraparese und Tetraplegie, nicht näher bezeichnet: Chronische inkomplette Querschnittlähmung
G82.29	Paraparese und Paraplegie, nicht näher bezeichnet: Nicht näher bezeichnet	G82.59	Tetraparese und Tetraplegie, nicht näher bezeichnet: Nicht näher bezeichnet

Diagnose J61-4

L00.1	Staphylococcal scalded skin syndrome [SSS-Syndrom]: Befall von 30 % der Körperoberfläche und mehr	L51.1	Bullöses Erythema exsudativum multiforme
		L51.21	Toxische epidermale Nekrolyse [Lyell-Syndrom]: Befall von 30 % der Körperoberfläche und mehr

Diagnose J61-5

A06.7	Amöbiasis der Haut	C43.2	Bösartiges Melanom des Ohres und des äußeren Gehörganges
A36.3	Hautdiphtherie	C43.3	Bösartiges Melanom sonstiger und nicht näher bezeichneter Teile des Gesichtes
A51.3	Sekundäre Syphilis der Haut und der Schleimhäute	C43.4	Bösartiges Melanom der behaarten Kopfhaut und des Halses
A66.2	Sonstige Hautläsionen im Frühstadium der Frambösie	C43.5	Bösartiges Melanom des Rumpfes
A66.3	Hyperkeratose bei Frambösie	C43.6	Bösartiges Melanom der oberen Extremität, einschließlich Schulter
A66.4	Gummata und Ulzera bei Frambösie	C43.7	Bösartiges Melanom der unteren Extremität, einschließlich Hüfte
B00.0	Ekzema herpeticatum Kaposi	C43.8	Bösartiges Melanom der Haut, mehrere Teilbereiche überlappend
B00.9	Infektion durch Herpesviren, nicht näher bezeichnet	C43.9	Bösartiges Melanom der Haut, nicht näher bezeichnet
B02.9	Zoster ohne Komplikation	C44.0	Sonstige bösartige Neubildungen: Lippenhaut
B38.3	Kokzidioidomykose der Haut		
B55.1	Kutane Leishmaniose		
B55.2	Mukokutane Leishmaniose		
B65.3	Zerkariendermatitis		
C43.0	Bösartiges Melanom der Lippe		

C44.2	Sonstige bösartige Neubildungen: Haut des Ohres und des äußeren Gehörganges	L40.2	Akrodermatitis continua suppurativa [Hallopeau]
C44.3	Sonstige bösartige Neubildungen: Haut sonstiger und nicht näher bezeichneter Teile des Gesichtes	L41.0	Pityriasis lichenoides et varioliformis acuta [Mucha-Habermann]
C44.4	Sonstige bösartige Neubildungen: Behaarte Kopfhaut und Haut des Halses	L41.1	Parapsoriasis guttata
C44.5	Sonstige bösartige Neubildungen: Haut des Rumpfes	L41.3	Kleinfleckige Parapsoriasis en plaques
C44.6	Sonstige bösartige Neubildungen: Haut der oberen Extremität, einschließlich Schulter	L41.4	Großfleckige Parapsoriasis en plaques
C44.7	Sonstige bösartige Neubildungen: Haut der unteren Extremität, einschließlich Hüfte	L41.8	Sonstige Parapsoriasis
C44.8	Sonstige bösartige Neubildungen: Haut, mehrere Teilbereiche überlappend	L41.9	Parapsoriasis, nicht näher bezeichnet
C44.9	Bösartige Neubildung der Haut, nicht näher bezeichnet	L43.0	Lichen ruber hypertrophicus
C46.0	Kaposi-Sarkom der Haut	L43.1	Lichen ruber pemphigoides
C46.1	Kaposi-Sarkom des Weichteilgewebes	L43.2	Lichenoide Arzneimittelreaktion
C46.7	Kaposi-Sarkom sonstiger Lokalisationen	L43.3	Subakuter Lichen ruber planus (aktiv)
C46.8	Kaposi-Sarkom mehrerer Organe	L43.8	Sonstiger Lichen ruber planus
C46.9	Kaposi-Sarkom, nicht näher bezeichnet	L43.9	Lichen ruber planus, nicht näher bezeichnet
L00.0	Staphylococcal scalded skin syndrome [SSS-Syndrom]: Befall von weniger als 30 % der Körperoberfläche	L44.4	Infantile papulöse Akrodermatitis [Gianotti-Crosti-Syndrom]
L08.1	Erythrasma	L44.8	Sonstige näher bezeichnete papulosquamöse Hautkrankheiten
L10.0	Pemphigus vulgaris	L44.9	Papulosquamöse Hautkrankheit, nicht näher bezeichnet
L10.2	Pemphigus foliaceus	L51.8	Sonstiges Erythema exsudativum multiforme
L10.4	Pemphigus erythematosis	L51.9	Erythema exsudativum multiforme, nicht näher bezeichnet
L10.8	Sonstige Pemphiguskrankheiten	L52	Erythema nodosum
L10.9	Pemphiguskrankheit, nicht näher bezeichnet	L53.0	Erythema toxicum
L12.1	Vernarbendes Pemphigoid	L53.1	Erythema anulare centrifugum
L12.3	Erworbene Epidermolysis bullosa	L53.2	Erythema marginatum
L12.8	Sonstige Pemphigoidkrankheiten	L53.3	Sonstiges figuriertes chronisches Erythem
L12.9	Pemphigoidkrankheit, nicht näher bezeichnet	L53.8	Sonstige näher bezeichnete erythematöse Krankheiten
L13.0	Dermatitis herpetiformis [Duhring]	L57.1	Aktinisches Retikuloid
L13.1	Pustulosis subcornealis [Sneddon-Wilkinson]	L58.0	Akute Radiodermatitis
L13.8	Sonstige näher bezeichnete bullöse Dermatosen	L58.9	Radiodermatitis, nicht näher bezeichnet
L13.9	Bullöse Dermatose, nicht näher bezeichnet	L66.0	Pseudopelade Brocq
L20.0	Prurigo Besnier	L66.1	Lichen planopilaris
L20.8	Sonstiges atopisches [endogenes] Ekzem	L66.2	Folliculitis decalvans
L20.9	Atopisches [endogenes] Ekzem, nicht näher bezeichnet	L66.3	Folliculitis et Perifolliculitis capitis abscedens et suffodiens [Hoffmann]
L21.1	Seborrhoisches Ekzem der Kinder	L66.4	Atrophodermia vermiculata
L23.4	Allergische Kontaktdermatitis durch Farbstoffe	L66.8	Sonstige narbige Alopezie
L23.8	Allergische Kontaktdermatitis durch sonstige Agenzien	L66.9	Narbige Alopezie, nicht näher bezeichnet
L23.9	Allergische Kontaktdermatitis, nicht näher bezeichnete Ursache	L70.1	Acne conglobata
L24.8	Toxische Kontaktdermatitis durch sonstige Agenzien	L70.2	Acne varioliformis
L24.9	Toxische Kontaktdermatitis, nicht näher bezeichnete Ursache	L70.3	Acne tropica
L25.2	Nicht näher bezeichnete Kontaktdermatitis durch Farbstoffe	L73.2	Hidradenitis suppurativa
L25.8	Nicht näher bezeichnete Kontaktdermatitis durch sonstige Agenzien	L83	Acanthosis nigricans
L25.9	Nicht näher bezeichnete Kontaktdermatitis, nicht näher bezeichnete Ursache	L92.0	Granuloma anulare
L26	Exfoliative Dermatitis	L93.0	Diskoider Lupus erythematodes
L27.0	Generalisierte Hauteruption durch Drogen oder Arzneimittel	L93.1	Subakuter Lupus erythematodes cutaneus
L27.1	Lokalisierte Hauteruption durch Drogen oder Arzneimittel	L93.2	Sonstiger lokalisierter Lupus erythematodes
L28.0	Lichen simplex chronicus [Vidal]	L94.0	Sclerodermia circumscripta [Morphaea]
L28.1	Prurigo nodularis	L94.1	Lineare oder bandförmige Sklerodermie
L28.2	Sonstige Prurigo	L94.2	Calcinosis cutis
L30.0	Nummuläres Ekzem	L95.1	Erythema elevatum et diutinum
L30.1	Dyshidrosis [Pompholyx]	L95.8	Sonstige Vaskulitis, die auf die Haut begrenzt ist
L30.2	Autosensibilisierung der Haut [Id-Reaktion]	L95.9	Vaskulitis, die auf die Haut begrenzt ist, nicht näher bezeichnet
L30.3	Ekzematoide Dermatitis	L98.1	Dermatitis factitia
L30.4	Intertriginöses Ekzem	L98.2	Akute febrile neutrophile Dermatose [Sweet-Syndrom]
L30.8	Sonstige näher bezeichnete Dermatitis	M35.6	Rezidivierende Pannikulitis [Pfeifer-Weber-Christian-Krankheit]
L30.9	Dermatitis, nicht näher bezeichnet	M54.00	Pannikulitis in der Nacken- und Rückenregion: Mehrere Lokalisationen der Wirbelsäule
		M54.01	Pannikulitis in der Nacken- und Rückenregion: Okzipito-Atlanto-Axialbereich
		M54.02	Pannikulitis in der Nacken- und Rückenregion: Zervikalbereich
		M79.30	Pannikulitis, nicht näher bezeichnet: Mehrere Lokalisationen

M79.31	Pannikulitis, nicht näher bezeichnet: Schulterregion [Klavikula, Skapula, Akromioklavikular-, Schulter-, Sternoklavikulargelenk]	M79.36	Pannikulitis, nicht näher bezeichnet: Unterschenkel [Fibula, Tibia, Kniegelenk]
M79.32	Pannikulitis, nicht näher bezeichnet: Oberarm [Humerus, Ellenbogengelenk]	M79.37	Pannikulitis, nicht näher bezeichnet: Knöchel und Fuß [Fußwurzel, Mittelfuß, Zehen, Sprunggelenk, sonstige Gelenke des Fußes]
M79.33	Pannikulitis, nicht näher bezeichnet: Unterarm [Radius, Ulna, Handgelenk]	M79.38	Pannikulitis, nicht näher bezeichnet: Sonstige [Hals, Kopf, Rippen, Rumpf, Schädel, Wirbelsäule]
M79.34	Pannikulitis, nicht näher bezeichnet: Hand [Finger, Handwurzel, Mittelhand, Gelenke zwischen diesen Knochen]	M79.39	Pannikulitis, nicht näher bezeichnet: Nicht näher bezeichnete Lokalisation
M79.35	Pannikulitis, nicht näher bezeichnet: Beckenregion und Oberschenkel [Becken, Femur, Gesäß, Hüfte, Hüftgelenk, Iliosakralgelenk]	Q81.1	Epidermolysis bullosa atrophicans gravis
		Q81.2	Epidermolysis bullosa dystrophica
		Q82.1	Xeroderma pigmentosum

ADRG J62**Bösartige Neubildungen der Mamma**

Hauptdiagnose in Tabelle J62-1

DRG J62A**Bösartige Neubildungen der Mamma mit äusserst schweren CC oder bestimmter Prozedur**

PCCL > 3 oder Prozedur in Tabelle J62-2

DRG J62B**Bösartige Neubildungen der Mamma, mehr als ein Belegungstag****Diagnose J62-1**

C50.0	Bösartige Neubildung: Brustwarze und Warzenhof	C50.9	Bösartige Neubildung: Brustdrüse, nicht näher bezeichnet
C50.1	Bösartige Neubildung: Zentraler Drüsenkörper der Brustdrüse	C79.2	Sekundäre bösartige Neubildung der Haut
C50.2	Bösartige Neubildung: Oberer innerer Quadrant der Brustdrüse	C79.81	Sekundäre bösartige Neubildung der Brustdrüse
C50.3	Bösartige Neubildung: Unterer innerer Quadrant der Brustdrüse	D05.0	Lobuläres Carcinoma in situ der Brustdrüse
C50.4	Bösartige Neubildung: Oberer äußerer Quadrant der Brustdrüse	D05.1	Carcinoma in situ der Milchgänge
C50.5	Bösartige Neubildung: Unterer äußerer Quadrant der Brustdrüse	D05.7	Sonstiges Carcinoma in situ der Brustdrüse
C50.6	Bösartige Neubildung: Recessus axillaris der Brustdrüse	D05.9	Carcinoma in situ der Brustdrüse, nicht näher bezeichnet
C50.8	Bösartige Neubildung: Brustdrüse, mehrere Teilbereiche überlappend	D48.6	Neubildung unsicheren oder unbekanntem Verhaltens: Brustdrüse [Mamma]
		Z40.00	Prophylaktische Operation wegen Risikofaktoren in Verbindung mit bösartigen Neubildungen: Prophylaktische Operation an der Brustdrüse [Mamma]

Prozedur J62-2

34.04 †↔ Pleuraldrainage (einsetzen eines interkostalen Katheters zur Drainage)

ADRG J64**Infektion / Entzündung der Haut und Unterhaut, mehr als ein Belegungstag**

Hauptdiagnose in Tabelle J64-1

DRG J64A**Infektion / Entzündung der Haut und Unterhaut mit äusserst schweren CC, mehr als ein Belegungstag**

PCCL > 3

DRG J64B**Infektion / Entzündung der Haut und Unterhaut, Alter < 16 Jahre, mehr als ein Belegungstag**

Alter < 16 Jahre

DRG J64C**Infektion / Entzündung der Haut und Unterhaut, Alter > 15 Jahre und schwere CC, mehr als ein Belegungstag**

PCCL > 2

DRG J64D**Infektion / Entzündung der Haut und Unterhaut und Alter > 15 Jahre, mehr als ein Belegungstag****Diagnose J64-1**

A46	Erysipel [Wundrose]	L03.02	Phlegmone an Zehen
I89.1	Lymphangitis	L03.10	Phlegmone an der oberen Extremität
L01.0	Impetigo contagiosa [jeder Erreger] [jede Lokalisation]	L03.11	Phlegmone an der unteren Extremität
L01.1	Sekundäre Impetiginisation anderer Dermatosen	L03.2	Phlegmone im Gesicht
L02.0	Hautabszess, Furunkel und Karbunkel im Gesicht	L03.3	Phlegmone am Rumpf
L02.1	Hautabszess, Furunkel und Karbunkel am Hals	L03.8	Phlegmone an sonstigen Lokalisationen
L02.2	Hautabszess, Furunkel und Karbunkel am Rumpf	L03.9	Phlegmone, nicht näher bezeichnet
L02.3	Hautabszess, Furunkel und Karbunkel am Gesäß	L05.0	Pilonidalzyste mit Abszess
L02.4	Hautabszess, Furunkel und Karbunkel an Extremitäten	L05.9	Pilonidalzyste ohne Abszess
L02.8	Hautabszess, Furunkel und Karbunkel an sonstigen Lokalisationen	L08.0	Pyodermie
L02.9	Hautabszess, Furunkel und Karbunkel, nicht näher bezeichnet	L08.8	Sonstige näher bezeichnete lokale Infektionen der Haut und der Unterhaut
L03.01	Phlegmone an Fingern	L08.9	Lokale Infektion der Haut und der Unterhaut, nicht näher bezeichnet
		L98.0	Granuloma pediculatum [Granuloma pyogenicum]
		L98.3	Eosinophile Zellulitis [Wells-Syndrom]

ADRG J65**Verletzung der Haut, Unterhaut und Mamma, mehr als ein Belegungstag**

Hauptdiagnose in Tabelle J65-1

DRG J65Z**Verletzung der Haut, Unterhaut und Mamma, mehr als ein Belegungstag****Diagnose J65-1**

S00.04	Oberflächliche Verletzung der behaarten Kopfhaut: Oberflächlicher Fremdkörper (Splitter)	S00.81	Oberflächliche Verletzung sonstiger Teile des Kopfes: Schürfwunde
S00.30	Oberflächliche Verletzung der Nase: Art der Verletzung nicht näher bezeichnet	S00.84	Oberflächliche Verletzung sonstiger Teile des Kopfes: Oberflächlicher Fremdkörper (Splitter)
S00.31	Oberflächliche Verletzung der Nase: Schürfwunde	S00.85	Oberflächliche Verletzung sonstiger Teile des Kopfes: Prellung
S00.34	Oberflächliche Verletzung der Nase: Oberflächlicher Fremdkörper (Splitter)	S00.88	Oberflächliche Verletzung sonstiger Teile des Kopfes: Sonstige
S00.35	Oberflächliche Verletzung der Nase: Prellung	S00.90	Oberflächliche Verletzung des Kopfes, Teil nicht näher bezeichnet: Art der Verletzung nicht näher bezeichnet
S00.38	Oberflächliche Verletzung der Nase: Sonstige	S00.91	Oberflächliche Verletzung des Kopfes, Teil nicht näher bezeichnet: Schürfwunde
S00.40	Oberflächliche Verletzung des Ohres: Art der Verletzung nicht näher bezeichnet	S00.94	Oberflächliche Verletzung des Kopfes, Teil nicht näher bezeichnet: Oberflächlicher Fremdkörper (Splitter)
S00.41	Oberflächliche Verletzung des Ohres: Schürfwunde	S00.95	Oberflächliche Verletzung des Kopfes, Teil nicht näher bezeichnet: Prellung
S00.44	Oberflächliche Verletzung des Ohres: Oberflächlicher Fremdkörper (Splitter)	S00.98	Oberflächliche Verletzung des Kopfes, Teil nicht näher bezeichnet: Sonstige
S00.45	Oberflächliche Verletzung des Ohres: Prellung	S10.14	Sonstige und nicht näher bezeichnete oberflächliche Verletzungen des Rachens: Oberflächlicher Fremdkörper (Splitter)
S00.48	Oberflächliche Verletzung des Ohres: Sonstige	S10.7	Multiple oberflächliche Verletzungen des Halses
S00.50	Oberflächliche Verletzung der Lippe und der Mundhöhle: Art der Verletzung nicht näher bezeichnet	S10.84	Oberflächliche Verletzung sonstiger Teile des Halses: Oberflächlicher Fremdkörper (Splitter)
S00.51	Oberflächliche Verletzung der Lippe und der Mundhöhle: Schürfwunde	S10.94	Oberflächliche Verletzung des Halses, Teil nicht näher bezeichnet: Oberflächlicher Fremdkörper (Splitter)
S00.54	Oberflächliche Verletzung der Lippe und der Mundhöhle: Oberflächlicher Fremdkörper (Splitter)		
S00.55	Oberflächliche Verletzung der Lippe und der Mundhöhle: Prellung		
S00.58	Oberflächliche Verletzung der Lippe und der Mundhöhle: Sonstige		
S00.7	Multiple oberflächliche Verletzungen des Kopfes		
S00.80	Oberflächliche Verletzung sonstiger Teile des Kopfes: Art der Verletzung nicht näher bezeichnet		

S20.14	Sonstige und nicht näher bezeichnete oberflächliche Verletzungen der Mamma [Brustdrüse]: Oberflächlicher Fremdkörper (Splitter)	S50.84	Sonstige oberflächliche Verletzungen des Unterarmes: Oberflächlicher Fremdkörper (Splitter)
S20.34	Sonstige oberflächliche Verletzungen der vorderen Thoraxwand: Oberflächlicher Fremdkörper (Splitter)	S60.84	Sonstige oberflächliche Verletzungen des Handgelenkes und der Hand: Oberflächlicher Fremdkörper (Splitter)
S20.44	Sonstige oberflächliche Verletzungen der hinteren Thoraxwand: Oberflächlicher Fremdkörper (Splitter)	S70.84	Sonstige oberflächliche Verletzungen der Hüfte und des Oberschenkels: Oberflächlicher Fremdkörper (Splitter)
S20.84	Oberflächliche Verletzung sonstiger und nicht näher bezeichneter Teile des Thorax: Oberflächlicher Fremdkörper (Splitter)	S70.9	Oberflächliche Verletzung der Hüfte und des Oberschenkels, nicht näher bezeichnet
S30.84	Sonstige oberflächliche Verletzungen des Abdomens, der Lumbosakralgegend und des Beckens: Oberflächlicher Fremdkörper (Splitter)	S80.84	Sonstige oberflächliche Verletzungen des Unterschenkels: Oberflächlicher Fremdkörper (Splitter)
S40.84	Sonstige oberflächliche Verletzungen der Schulter und des Oberarmes: Oberflächlicher Fremdkörper (Splitter)	S90.84	Sonstige oberflächliche Verletzungen der Knöchelregion und des Fußes: Oberflächlicher Fremdkörper (Splitter)

ADRG J67**Erkrankungen der Mamma ausser bei bösartiger Neubildung oder leichte bis moderate Hauterkrankungen, mehr als ein Belegungstag**

Hauptdiagnose in Tabelle J67-1

DRG J67A**Leichte bis moderate Hauterkrankungen mit schweren CC, mehr als ein Belegungstag**

Hauptdiagnose in Tabelle J67-2 und PCCL > 2

DRG J67B**Leichte bis moderate Hauterkrankungen oder Erkrankungen der Mamma ausser bösartige Neubildung, mehr als ein Belegungstag****Diagnose J67-1**

A66.0	Primärläsion bei Frambösie	B88.0	Sonstige Akarinoase [Milbenbefall]
A66.1	Multiple Papillome und Krabbenframbösie	B88.1	Tungiasis [Sandflohbefall]
A67.0	Primärläsion bei Pinta	B88.2	Sonstiger Befall durch Arthropoden
A67.1	Zwischenstadium der Pinta	B88.3	Hirudiniasis externa
A67.3	Mischformen der Pinta	B88.9	Parasitenbefall der Haut, nicht näher bezeichnet
B07	Viruswarzen	D03.0	Melanoma in situ der Lippe
B08.1	Molluscum contagiosum	D03.2	Melanoma in situ des Ohres und des äußeren Gehörganges
B35.0	Tinea barbae und Tinea capitis	D03.3	Melanoma in situ sonstiger und nicht näher bezeichneter Teile des Gesichtes
B35.1	Tinea unguium	D03.4	Melanoma in situ der behaarten Kopfhaut und des Halses
B35.2	Tinea manuum	D03.5	Melanoma in situ des Rumpfes
B35.3	Tinea pedis	D03.6	Melanoma in situ der oberen Extremität, einschließlich Schulter
B35.4	Tinea corporis	D03.7	Melanoma in situ der unteren Extremität, einschließlich Hüfte
B35.5	Tinea imbricata	D03.8	Melanoma in situ an sonstigen Lokalisationen
B35.6	Tinea inguinalis [Tinea cruris]	D03.9	Melanoma in situ, nicht näher bezeichnet
B35.8	Sonstige Dermatophytosen	D04.0	Carcinoma in situ: Lippenhaut
B35.9	Dermatophytose, nicht näher bezeichnet	D04.2	Carcinoma in situ: Haut des Ohres und des äußeren Gehörganges
B36.0	Pityriasis versicolor	D04.3	Carcinoma in situ: Haut sonstiger und nicht näher bezeichneter Teile des Gesichtes
B36.1	Tinea nigra	D04.4	Carcinoma in situ: Behaarte Kopfhaut und Haut des Halses
B36.2	Piedra alba [weiße Piedra]	D04.5	Carcinoma in situ: Haut des Rumpfes
B36.3	Piedra nigra [schwarze Piedra]	D04.6	Carcinoma in situ: Haut der oberen Extremität, einschließlich Schulter
B36.8	Sonstige näher bezeichnete oberflächliche Mykosen	D04.7	Carcinoma in situ: Haut der unteren Extremität, einschließlich Hüfte
B36.9	Oberflächliche Mykose, nicht näher bezeichnet	D04.8	Carcinoma in situ: Haut an sonstigen Lokalisationen
B37.2	Kandidose der Haut und der Nägel	D04.9	Carcinoma in situ: Haut, nicht näher bezeichnet
B85.0	Pedikulose durch Pediculus humanus capitis	D17.0	Gutartige Neubildung des Fettgewebes der Haut und der Unterhaut des Kopfes, des Gesichtes und des Halses
B85.1	Pedikulose durch Pediculus humanus corporis		
B85.2	Pedikulose, nicht näher bezeichnet		
B85.3	Phthiriasis [Filzläusebefall]		
B85.4	Mischformen von Pedikulose und Phthiriasis		
B86	Skabies		
B87.0	Dermatomyiasis		
B87.1	Wundmyiasis		
B87.2	Ophthalmomyiasis		
B87.3	Nasopharyngeale Myiasis		
B87.4	Otomyiasis		
B87.8	Myiasis an sonstigen Lokalisationen		
B87.9	Myiasis, nicht näher bezeichnet		

D17.1	Gutartige Neubildung des Fettgewebes der Haut und der Unterhaut des Rumpfes	L22	Windeldermatitis
D17.2	Gutartige Neubildung des Fettgewebes der Haut und der Unterhaut der Extremitäten	L23.0	Allergische Kontaktdermatitis durch Metalle
D17.3	Gutartige Neubildung des Fettgewebes der Haut und der Unterhaut an sonstigen und nicht näher bezeichneten Lokalisationen	L23.1	Allergische Kontaktdermatitis durch Klebstoffe
D17.7	Gutartige Neubildung des Fettgewebes an sonstigen Lokalisationen	L23.2	Allergische Kontaktdermatitis durch Kosmetika
D17.9	Gutartige Neubildung des Fettgewebes, nicht näher bezeichnet	L23.3	Allergische Kontaktdermatitis durch Drogen oder Arzneimittel bei Hautkontakt
D18.00	Hämangiom: Nicht näher bezeichnete Lokalisation	L23.5	Allergische Kontaktdermatitis durch sonstige chemische Produkte
D18.01	Hämangiom: Haut und Unterhaut	L23.6	Allergische Kontaktdermatitis durch Nahrungsmittel bei Hautkontakt
D18.08	Hämangiom: Sonstige Lokalisationen	L23.7	Allergische Kontaktdermatitis durch Pflanzen, ausgenommen Nahrungsmittel
D22.0	Melanozytennävus der Lippe	L24.0	Toxische Kontaktdermatitis durch Detergenzien
D22.2	Melanozytennävus des Ohres und des äußeren Gehörganges	L24.1	Toxische Kontaktdermatitis durch Öle und Fette
D22.3	Melanozytennävus sonstiger und nicht näher bezeichneter Teile des Gesichtes	L24.2	Toxische Kontaktdermatitis durch Lösungsmittel
D22.4	Melanozytennävus der behaarten Kopfhaut und des Halses	L24.3	Toxische Kontaktdermatitis durch Kosmetika
D22.5	Melanozytennävus des Rumpfes	L24.4	Toxische Kontaktdermatitis durch Drogen oder Arzneimittel bei Hautkontakt
D22.6	Melanozytennävus der oberen Extremität, einschließlich Schulter	L24.5	Toxische Kontaktdermatitis durch sonstige chemische Produkte
D22.7	Melanozytennävus der unteren Extremität, einschließlich Hüfte	L24.6	Toxische Kontaktdermatitis durch Nahrungsmittel bei Hautkontakt
D22.9	Melanozytennävus, nicht näher bezeichnet	L24.7	Toxische Kontaktdermatitis durch Pflanzen, ausgenommen Nahrungsmittel
D23.0	Sonstige gutartige Neubildungen: Lippenhaut	L25.0	Nicht näher bezeichnete Kontaktdermatitis durch Kosmetika
D23.2	Sonstige gutartige Neubildungen: Haut des Ohres und des äußeren Gehörganges	L25.1	Nicht näher bezeichnete Kontaktdermatitis durch Drogen oder Arzneimittel bei Hautkontakt
D23.3	Sonstige gutartige Neubildungen: Haut sonstiger und nicht näher bezeichneter Teile des Gesichtes	L25.3	Nicht näher bezeichnete Kontaktdermatitis durch sonstige chemische Produkte
D23.4	Sonstige gutartige Neubildungen: Behaarte Kopfhaut und Haut des Halses	L25.4	Nicht näher bezeichnete Kontaktdermatitis durch Nahrungsmittel bei Hautkontakt
D23.5	Sonstige gutartige Neubildungen: Haut des Rumpfes	L25.5	Nicht näher bezeichnete Kontaktdermatitis durch Pflanzen, ausgenommen Nahrungsmittel
D23.6	Sonstige gutartige Neubildungen: Haut der oberen Extremität, einschließlich Schulter	L27.2	Dermatitis durch aufgenommene Nahrungsmittel
D23.7	Sonstige gutartige Neubildungen: Haut der unteren Extremität, einschließlich Hüfte	L27.8	Dermatitis durch sonstige oral, enteral oder parenteral aufgenommene Substanzen
D23.9	Sonstige gutartige Neubildungen: Haut, nicht näher bezeichnet	L27.9	Dermatitis durch nicht näher bezeichnete oral, enteral oder parenteral aufgenommene Substanz
D24	Gutartige Neubildung der Brustdrüse [Mamma]	L29.0	Pruritus ani
D48.5	Neubildung unsicheren oder unbekanntes Verhaltens: Haut	L29.8	Sonstiger Pruritus
H02.6	Xanthelasma palpebrarum	L29.9	Pruritus, nicht näher bezeichnet
I78.1	Nävus, nichtneoplastisch	L30.5	Pityriasis alba faciei
I89.00	Lymphödem der oberen und unteren Extremität(en), Stadium I	L42	Pityriasis rosea
I89.01	Lymphödem der oberen und unteren Extremität(en), Stadium II	L44.1	Lichen nitidus
I89.02	Lymphödem der oberen und unteren Extremität(en), Stadium III	L44.2	Lichen striatus
I89.03	Lymphödem, sonstige Lokalisation, Stadium I	L44.3	Lichen ruber moniliformis
I89.04	Lymphödem, sonstige Lokalisation, Stadium II	L50.0	Allergische Urtikaria
I89.05	Lymphödem, sonstige Lokalisation, Stadium III	L50.1	Idiopathische Urtikaria
I89.08	Sonstiges Lymphödem, anderenorts nicht klassifiziert	L50.2	Urtikaria durch Kälte oder Wärme
I89.09	Lymphödem, nicht näher bezeichnet	L50.3	Urticaria factitia
I97.20	Lymphödem nach (partieller) Mastektomie (mit Lymphadenektomie), Stadium I	L50.4	Urticaria mechanica
I97.21	Lymphödem nach (partieller) Mastektomie (mit Lymphadenektomie), Stadium II	L50.5	Cholinergische Urtikaria
I97.22	Lymphödem nach (partieller) Mastektomie (mit Lymphadenektomie), Stadium III	L50.6	Kontakturtikaria
I97.29	Lymphödem nach (partieller) Mastektomie, nicht näher bezeichnet	L50.8	Sonstige Urtikaria
L11.0	Erworbene Keratosis follicularis	L50.9	Urtikaria, nicht näher bezeichnet
L11.1	Transitorische akantholytische Dermatoze [Grover]	L55.0	Dermatitis solaris acuta 1. Grades
L21.0	Seborrhoea capitis	L55.1	Dermatitis solaris acuta 2. Grades
L21.8	Sonstiges seborrhoisches Ekzem	L55.2	Dermatitis solaris acuta 3. Grades
L21.9	Seborrhoisches Ekzem, nicht näher bezeichnet	L55.8	Sonstige Dermatitis solaris acuta
		L55.9	Dermatitis solaris acuta, nicht näher bezeichnet
		L56.0	Phototoxische Reaktion auf Arzneimittel
		L56.1	Photoallergische Reaktion auf Arzneimittel
		L56.2	Phototoxische Kontaktdermatitis
		L56.3	Urticaria solaris
		L56.4	Polymorphe Lichtdermatose
		L56.8	Sonstige näher bezeichnete akute Hautveränderungen durch Ultraviolettstrahlen
		L56.9	Akute Hautveränderung durch Ultraviolettstrahlen, nicht näher bezeichnet
		L57.0	Aktinische Keratose

L57.2	Cutis rhomboidalis nucae	L74.0	Miliaria rubra
L57.3	Poikiloderma reticularis [Civatte]	L74.1	Miliaria crystallina
L57.4	Cutis laxa senilis	L74.2	Miliaria profunda
L57.5	Strahlengranulom	L74.3	Miliaria, nicht näher bezeichnet
L57.8	Sonstige Hautveränderungen durch chronische Exposition gegenüber nichtionisierender Strahlung	L74.4	Anhidrosis
L57.9	Hautveränderung durch chronische Exposition gegenüber nichtionisierender Strahlung, nicht näher bezeichnet	L74.8	Sonstige Krankheiten der ekkrinen Schweißdrüsen
L58.1	Chronische Radiodermatitis	L74.9	Krankheit der ekkrinen Schweißdrüsen, nicht näher bezeichnet
L59.0	Erythema ab igne	L75.0	Bromhidrosis
L59.8	Sonstige näher bezeichnete Krankheiten der Haut und der Unterhaut durch Strahleneinwirkung	L75.1	Chromhidrosis
L59.9	Krankheit der Haut und der Unterhaut durch Strahleneinwirkung, nicht näher bezeichnet	L75.2	Apokrine Miliaria
L60.0	Unguis incarnatus	L75.8	Sonstige Krankheiten der apokrinen Schweißdrüsen
L60.1	Onycholysis	L75.9	Krankheit der apokrinen Schweißdrüsen, nicht näher bezeichnet
L60.2	Onychogryposis [Onychogryphosis]	L80	Vitiligo
L60.3	Nageldystrophie	L81.0	Postinflammatorische Hyperpigmentierung
L60.4	Beau-Reil-Querfurchen	L81.1	Chloasma [Melasma]
L60.5	Yellow-nail-Syndrom [Syndrom der gelben Nägel]	L81.2	Epheliden
L60.8	Sonstige Krankheiten der Nägel	L81.3	Café-au-lait-Flecken
L60.9	Krankheit der Nägel, nicht näher bezeichnet	L81.4	Sonstige Melanin-Hyperpigmentierung
L63.0	Alopecia (cranialis) totalis	L81.5	Leukoderm, anderenorts nicht klassifiziert
L63.1	Alopecia universalis	L81.6	Sonstige Störungen durch verminderte Melaninbildung
L63.2	Ophiasis	L81.7	Pigmentpurpura
L63.8	Sonstige Alopecia areata	L81.8	Sonstige näher bezeichnete Störungen der Hautpigmentierung
L63.9	Alopecia areata, nicht näher bezeichnet	L81.9	Störung der Hautpigmentierung, nicht näher bezeichnet
L64.0	Arzneimittelinduzierte Alopecia androgenetica	L82	Seborrhoische Keratose
L64.8	Sonstige Alopecia androgenetica	L84	Hühneraugen und Horn- (Haut-) Schwielen
L64.9	Alopecia androgenetica, nicht näher bezeichnet	L85.0	Erworbene Ichthyosis
L65.0	Telogeneffluvium	L85.1	Erworbene Keratosis palmoplantaris [Erworbenes Keratoma palmoplantare]
L65.1	Anageneffluvium	L85.2	Keratosis punctata (palmoplantaris)
L65.2	Alopecia mucinosa [Pinkus]	L85.3	Xerosis cutis
L65.8	Sonstiger näher bezeichneter Haarausfall ohne Narbenbildung	L85.8	Sonstige näher bezeichnete Epidermisverdickungen
L65.9	Haarausfall ohne Narbenbildung, nicht näher bezeichnet	L85.9	Epidermisverdickung, nicht näher bezeichnet
L67.0	Trichorrhexis nodosa	L87.0	Hyperkeratosis follicularis et parafollicularis in cutem penetrans [Kyrle]
L67.1	Veränderungen der Haarfarbe	L87.2	Elastosis perforans serpiginosa
L67.8	Sonstige Anomalien der Haarfarbe und des Haarschaftes	L87.8	Sonstige Störungen der transepidermalen Elimination
L67.9	Anomalie der Haarfarbe und des Haarschaftes, nicht näher bezeichnet	L87.9	Störung der transepidermalen Elimination, nicht näher bezeichnet
L68.0	Hirsutismus	L90.0	Lichen sclerosus et atrophicus
L68.1	Hypertrichosis lanuginosa acquisita	L90.1	Anetodermie, Typ Schweningen-Buzzi
L68.2	Lokalisierte Hypertrichose	L90.2	Anetodermie, Typ Jadassohn-Pellizzari
L68.3	Polytrichie	L90.3	Atrophodermia idiopathica, Typ Pasini-Pierini
L68.8	Sonstige Hypertrichose	L90.4	Akrodermatitis chronica atrophicans
L68.9	Hypertrichose, nicht näher bezeichnet	L90.5	Narben und Fibrosen der Haut
L70.0	Acne vulgaris	L90.6	Striae cutis atrophicae
L70.4	Acne infantum	L90.8	Sonstige atrophische Hautkrankheiten
L70.5	Acné excoriée	L90.9	Atrophische Hautkrankheit, nicht näher bezeichnet
L70.8	Sonstige Akne	L91.0	Hypertrophe Narbe
L70.9	Akne, nicht näher bezeichnet	L91.8	Sonstige hypertrophe Hautkrankheiten
L71.0	Periorale Dermatitis	L91.9	Hypertrophe Hautkrankheit, nicht näher bezeichnet
L71.1	Rhinophym	L92.1	Nekrobiosis lipoidica, anderenorts nicht klassifiziert
L71.8	Sonstige Rosazea	L92.2	Granuloma faciale [Granuloma eosinophilicum faciei]
L71.9	Rosazea, nicht näher bezeichnet	L92.3	Fremdkörpergranulom der Haut und der Unterhaut
L72.0	Epidermalzyste	L92.8	Sonstige granulomatöse Krankheiten der Haut und der Unterhaut
L72.1	Trichilemmalzyste	L92.9	Granulomatöse Krankheit der Haut und der Unterhaut, nicht näher bezeichnet
L72.2	Steatocystoma multiplex	L94.3	Sklerodaktylie
L72.8	Sonstige folliculäre Zysten der Haut und der Unterhaut	L94.8	Sonstige näher bezeichnete lokalisierte Krankheiten des Bindegewebes
L72.9	Folliculäre Zyste der Haut und der Unterhaut, nicht näher bezeichnet	L94.9	Lokalisierte Krankheit des Bindegewebes, nicht näher bezeichnet
L73.0	Aknekeloid [Folliculitis sclerotisans nucae]	L98.5	Muzinose der Haut
L73.1	Pseudofolliculitis barbae	L98.6	Sonstige infiltrative Krankheiten der Haut und der Unterhaut
L73.8	Sonstige näher bezeichnete Krankheiten der Haarfollikel		
L73.9	Krankheit der Haarfollikel, nicht näher bezeichnet		

L98.7	Überschüssige und erschlaffte Haut und Unterhaut	Q83.9	Angeborene Fehlbildung der Mamma, nicht näher bezeichnet
L98.8	Sonstige näher bezeichnete Krankheiten der Haut und der Unterhaut	Q84.0	Angeborene Alopezie
L98.9	Krankheit der Haut und der Unterhaut, nicht näher bezeichnet	Q84.1	Angeborene morphologische Störungen der Haare, anderenorts nicht klassifiziert
N60.0	Solitärzyste der Mamma	Q84.2	Sonstige angeborene Fehlbildungen der Haare
N60.1	Diffuse zystische Mastopathie	Q84.3	Anonychie
N60.2	Fibroadenose der Mamma	Q84.4	Angeborene Leukonychie
N60.3	Fibrosklerose der Mamma	Q84.5	Vergrößerte und hypertrophierte Nägel (angeboren)
N60.4	Ektasie der Ductus lactiferi	Q84.6	Sonstige angeborene Fehlbildungen der Nägel
N60.8	Sonstige gutartige Mammadysplasien	Q84.8	Sonstige näher bezeichnete angeborene Fehlbildungen des Integumentes
N60.9	Gutartige Mammadysplasie, nicht näher bezeichnet	Q84.9	Angeborene Fehlbildung des Integumentes, nicht näher bezeichnet
N61	Entzündliche Krankheiten der Mamma [Brustdrüse]	R02.00	Nekrose der Haut und Unterhaut, anderenorts nicht klassifiziert: Kopf und Hals
N62	Hypertrophie der Mamma [Brustdrüse]	R02.01	Nekrose der Haut und Unterhaut, anderenorts nicht klassifiziert: Schulterregion, Oberarm und Ellenbogen
N63	Nicht näher bezeichnete Knoten in der Mamma [Brustdrüse]	R02.02	Nekrose der Haut und Unterhaut, anderenorts nicht klassifiziert: Unterarm und Handgelenk
N64.0	Fissur und Fistel der Brustwarze	R02.03	Nekrose der Haut und Unterhaut, anderenorts nicht klassifiziert: Hand und Finger
N64.1	Fettgewebsnekrose der Mamma	R02.04	Nekrose der Haut und Unterhaut, anderenorts nicht klassifiziert: Rumpf
N64.2	Atrophie der Mamma	R02.05	Nekrose der Haut und Unterhaut, anderenorts nicht klassifiziert: Beckenregion und Oberschenkel
N64.3	Galaktorrhoe, nicht im Zusammenhang mit der Geburt	R02.06	Nekrose der Haut und Unterhaut, anderenorts nicht klassifiziert: Unterschenkel und Knie
N64.4	Mastodynie	R02.07	Nekrose der Haut und Unterhaut, anderenorts nicht klassifiziert: Knöchelregion, Fuß und Zehen
N64.5	Sonstige Symptome der Mamma	R02.09	Nekrose der Haut und Unterhaut, anderenorts nicht klassifiziert: Lokalisation nicht näher bezeichnet
N64.8	Sonstige näher bezeichnete Krankheiten der Mamma	R21	Hautausschlag und sonstige unspezifische Hauteruptionen
N64.9	Krankheit der Mamma, nicht näher bezeichnet	R22.0	Lokalisierte Schwellung, Raumforderung und Knoten der Haut und der Unterhaut am Kopf
N80.6	Endometriose in Hautnarbe	R22.1	Lokalisierte Schwellung, Raumforderung und Knoten der Haut und der Unterhaut am Hals
P83.1	Erythema toxicum neonatorum	R22.2	Lokalisierte Schwellung, Raumforderung und Knoten der Haut und der Unterhaut am Rumpf
P83.4	Brustdrüenschwellung beim Neugeborenen	R22.3	Lokalisierte Schwellung, Raumforderung und Knoten der Haut und der Unterhaut an den oberen Extremitäten
P83.6	Umbilikalischer Polyp beim Neugeborenen	R22.4	Lokalisierte Schwellung, Raumforderung und Knoten der Haut und der Unterhaut an den unteren Extremitäten
P83.8	Sonstige näher bezeichnete Krankheitszustände der Haut, die für den Fetus und das Neugeborene spezifisch sind	R22.7	Lokalisierte Schwellung, Raumforderung und Knoten der Haut und der Unterhaut an mehreren Lokalisationen
P83.9	Krankheitszustand der Haut, der für den Fetus und das Neugeborene spezifisch ist, nicht näher bezeichnet	R22.9	Lokalisierte Schwellung, Raumforderung und Knoten der Haut und der Unterhaut, nicht näher bezeichnet
Q18.3	Flügelzell des Halses	R23.4	Veränderungen des Hautreliefs
Q18.9	Angeborene Fehlbildung des Gesichtes und des Halses, nicht näher bezeichnet	R23.8	Sonstige und nicht näher bezeichnete Hautveränderungen
Q81.0	Epidermolysis bullosa simplex	R61.0	Hyperhidrose, umschrieben
Q81.8	Sonstige Epidermolysis bullosa	R61.1	Hyperhidrose, generalisiert
Q81.9	Epidermolysis bullosa, nicht näher bezeichnet	R61.9	Hyperhidrose, nicht näher bezeichnet
Q82.00	Hereditäres Lymphödem der oberen und unteren Extremität(en), Stadium I	R92	Abnorme Befunde bei der bildgebenden Diagnostik der Mamma [Brustdrüse]
Q82.01	Hereditäres Lymphödem der oberen und unteren Extremität(en), Stadium II	S00.02	Oberflächliche Verletzung der behaarten Kopfhaut: Blasenbildung (nichtthermisch)
Q82.02	Hereditäres Lymphödem der oberen und unteren Extremität(en), Stadium III	S00.03	Oberflächliche Verletzung der behaarten Kopfhaut: Insektenbiss oder -stich (ungiftig)
Q82.03	Hereditäres Lymphödem, sonstige Lokalisation, Stadium I	S00.32	Oberflächliche Verletzung der Nase: Blasenbildung (nichtthermisch)
Q82.04	Hereditäres Lymphödem, sonstige Lokalisation, Stadium II	S00.33	Oberflächliche Verletzung der Nase: Insektenbiss oder -stich (ungiftig)
Q82.05	Hereditäres Lymphödem, sonstige Lokalisation, Stadium III	S00.42	Oberflächliche Verletzung des Ohres: Blasenbildung (nichtthermisch)
Q82.08	Sonstiges hereditäres Lymphödem		
Q82.09	Hereditäres Lymphödem, nicht näher bezeichnet		
Q82.2	Mastozytose (angeboren)		
Q82.3	Incontinentia pigmenti		
Q82.4	Ektodermale Dysplasie (anhidrotisch)		
Q82.5	Angeborener nichtneoplastischer Nävus		
Q82.8	Sonstige näher bezeichnete angeborene Fehlbildungen der Haut		
Q82.9	Angeborene Fehlbildung der Haut, nicht näher bezeichnet		
Q83.0	Angeborenes Fehlen der Mamma verbunden mit fehlender Brustwarze		
Q83.1	Akzessorische Mamma		
Q83.2	Fehlen der Brustwarze (angeboren)		
Q83.3	Akzessorische Brustwarze		
Q83.80	Tubuläre Brust		
Q83.88	Sonstige angeborene Fehlbildungen der Mamma		

S00.43	Oberflächliche Verletzung des Ohres: Insektenbiss oder -stich (ungiftig)	S50.82	Sonstige oberflächliche Verletzungen des Unterarmes: Blasenbildung (nichtthermisch)
S00.52	Oberflächliche Verletzung der Lippe und der Mundhöhle: Blasenbildung (nichtthermisch)	S50.83	Sonstige oberflächliche Verletzungen des Unterarmes: Insektenbiss oder -stich (ungiftig)
S00.53	Oberflächliche Verletzung der Lippe und der Mundhöhle: Insektenbiss oder -stich (ungiftig)	S60.82	Sonstige oberflächliche Verletzungen des Handgelenkes und der Hand: Blasenbildung (nichtthermisch)
S00.82	Oberflächliche Verletzung sonstiger Teile des Kopfes: Blasenbildung (nichtthermisch)	S60.83	Sonstige oberflächliche Verletzungen des Handgelenkes und der Hand: Insektenbiss oder -stich (ungiftig)
S00.83	Oberflächliche Verletzung sonstiger Teile des Kopfes: Insektenbiss oder -stich (ungiftig)	S70.82	Sonstige oberflächliche Verletzungen der Hüfte und des Oberschenkels: Blasenbildung (nichtthermisch)
S00.92	Oberflächliche Verletzung des Kopfes, Teil nicht näher bezeichnet: Blasenbildung (nichtthermisch)	S70.83	Sonstige oberflächliche Verletzungen der Hüfte und des Oberschenkels: Insektenbiss oder -stich (ungiftig)
S00.93	Oberflächliche Verletzung des Kopfes, Teil nicht näher bezeichnet: Insektenbiss oder -stich (ungiftig)	S80.82	Sonstige oberflächliche Verletzungen des Unterschenkels: Blasenbildung (nichtthermisch)
S10.12	Sonstige und nicht näher bezeichnete oberflächliche Verletzungen des Rachens: Blasenbildung (nichtthermisch)	S80.83	Sonstige oberflächliche Verletzungen des Unterschenkels: Insektenbiss oder -stich (ungiftig)
S10.13	Sonstige und nicht näher bezeichnete oberflächliche Verletzungen des Rachens: Insektenbiss oder -stich (ungiftig)	S90.82	Sonstige oberflächliche Verletzungen der Knöchelregion und des Fußes: Blasenbildung (nichtthermisch)
S10.82	Oberflächliche Verletzung sonstiger Teile des Halses: Blasenbildung (nichtthermisch)	S90.83	Sonstige oberflächliche Verletzungen der Knöchelregion und des Fußes: Insektenbiss oder -stich (ungiftig)
S10.83	Oberflächliche Verletzung sonstiger Teile des Halses: Insektenbiss oder -stich (ungiftig)	T85.4	Mechanische Komplikation durch Mammaprothese oder -implantat
S10.92	Oberflächliche Verletzung des Halses, Teil nicht näher bezeichnet: Blasenbildung (nichtthermisch)	T85.82	Kapsel fibrose der Mamma durch Mammaprothese oder -implantat
S10.93	Oberflächliche Verletzung des Halses, Teil nicht näher bezeichnet: Insektenbiss oder -stich (ungiftig)	Z40.00	Prophylaktische Operation wegen Risikofaktoren in Verbindung mit bösartigen Neubildungen: Prophylaktische Operation an der Brustdrüse [Mamma]
S20.12	Sonstige und nicht näher bezeichnete oberflächliche Verletzungen der Mamma [Brustdrüse]: Blasenbildung (nichtthermisch)	Z41.1	Plastische Chirurgie aus kosmetischen Gründen
S20.13	Sonstige und nicht näher bezeichnete oberflächliche Verletzungen der Mamma [Brustdrüse]: Insektenbiss oder -stich (ungiftig)	Z42.0	Nachbehandlung unter Anwendung plastischer Chirurgie des Kopfes oder des Halses
S20.32	Sonstige oberflächliche Verletzungen der vorderen Thoraxwand: Blasenbildung (nichtthermisch)	Z42.1	Nachbehandlung unter Anwendung plastischer Chirurgie der Mamma [Brustdrüse]
S20.33	Sonstige oberflächliche Verletzungen der vorderen Thoraxwand: Insektenbiss oder -stich (ungiftig)	Z42.2	Nachbehandlung unter Anwendung plastischer Chirurgie an anderen Teilen des Rumpfes
S20.42	Sonstige oberflächliche Verletzungen der hinteren Thoraxwand: Blasenbildung (nichtthermisch)	Z42.3	Nachbehandlung unter Anwendung plastischer Chirurgie der oberen Extremität
S20.43	Sonstige oberflächliche Verletzungen der hinteren Thoraxwand: Insektenbiss oder -stich (ungiftig)	Z42.4	Nachbehandlung unter Anwendung plastischer Chirurgie der unteren Extremität
S20.82	Oberflächliche Verletzung sonstiger und nicht näher bezeichneter Teile des Thorax: Blasenbildung (nichtthermisch)	Z42.8	Nachbehandlung unter Anwendung plastischer Chirurgie an sonstigen Körperteilen
S20.83	Oberflächliche Verletzung sonstiger und nicht näher bezeichneter Teile des Thorax: Insektenbiss oder -stich (ungiftig)	Z42.9	Nachbehandlung unter Anwendung plastischer Chirurgie, nicht näher bezeichnet
S30.82	Sonstige oberflächliche Verletzungen des Abdomens, der Lumbosakralgegend und des Beckens: Blasenbildung (nichtthermisch)	Z44.3	Versorgen mit und Anpassen einer extrakorporalen Mammaprothese
S30.83	Sonstige oberflächliche Verletzungen des Abdomens, der Lumbosakralgegend und des Beckens: Insektenbiss oder -stich (ungiftig)	Z52.1	Hautspender
S40.82	Sonstige oberflächliche Verletzungen der Schulter und des Oberarmes: Blasenbildung (nichtthermisch)	Z80.3	Bösartige Neubildung der Brustdrüse [Mamma] in der Familienanamnese
S40.83	Sonstige oberflächliche Verletzungen der Schulter und des Oberarmes: Insektenbiss oder -stich (ungiftig)	Z94.5	Zustand nach Hauttransplantation

Diagnose J67-2

A66.0	Primärläsion bei Frambösie	B35.1	Tinea unguium
A66.1	Multiple Papillome und Krabbenframbösie	B35.2	Tinea manuum
A67.0	Primärläsion bei Pinta	B35.3	Tinea pedis
A67.1	Zwischenstadium der Pinta	B35.4	Tinea corporis
A67.3	Mischformen der Pinta	B35.5	Tinea imbricata
B07	Viruswarzen	B35.6	Tinea inguinalis [Tinea cruris]
B08.1	Molluscum contagiosum	B35.8	Sonstige Dermatophytosen
B35.0	Tinea barbae und Tinea capitis	B35.9	Dermatophytose, nicht näher bezeichnet

B36.0	Pityriasis versicolor	D22.2	Melanozytennävus des Ohres und des äußeren Gehörganges
B36.1	Tinea nigra		
B36.2	Piedra alba [weiße Piedra]	D22.3	Melanozytennävus sonstiger und nicht näher bezeichneter Teile des Gesichtes
B36.3	Piedra nigra [schwarze Piedra]		
B36.8	Sonstige näher bezeichnete oberflächliche Mykosen	D22.4	Melanozytennävus der behaarten Kopfhaut und des Halses
B36.9	Oberflächliche Mykose, nicht näher bezeichnet		
B37.2	Kandidose der Haut und der Nägel	D22.5	Melanozytennävus des Rumpfes
B85.0	Pedikulose durch <i>Pediculus humanus capitis</i>	D22.6	Melanozytennävus der oberen Extremität, einschließlich Schulter
B85.1	Pedikulose durch <i>Pediculus humanus corporis</i>		
B85.2	Pedikulose, nicht näher bezeichnet	D22.7	Melanozytennävus der unteren Extremität, einschließlich Hüfte
B85.3	Phthiriasis [Filzläusebefall]		
B85.4	Mischformen von Pedikulose und Phthiriasis	D22.9	Melanozytennävus, nicht näher bezeichnet
B86	Skabies	D23.0	Sonstige gutartige Neubildungen: Lippenhaut
B87.0	Dermatomyiasis	D23.2	Sonstige gutartige Neubildungen: Haut des Ohres und des äußeren Gehörganges
B87.1	Wundmyiasis		
B87.2	Ophthalmomyiasis	D23.3	Sonstige gutartige Neubildungen: Haut sonstiger und nicht näher bezeichneter Teile des Gesichtes
B87.3	Nasopharyngeale Myiasis		
B87.4	Otomyiasis	D23.4	Sonstige gutartige Neubildungen: Behaarte Kopfhaut und Haut des Halses
B87.8	Myiasis an sonstigen Lokalisationen		
B87.9	Myiasis, nicht näher bezeichnet	D23.5	Sonstige gutartige Neubildungen: Haut des Rumpfes
B88.0	Sonstige Akarose [Milbenbefall]	D23.6	Sonstige gutartige Neubildungen: Haut der oberen Extremität, einschließlich Schulter
B88.1	Tungiosis [Sandflohbefall]		
B88.2	Sonstiger Befall durch Arthropoden	D23.7	Sonstige gutartige Neubildungen: Haut der unteren Extremität, einschließlich Hüfte
B88.3	Hirudiniasis externa		
B88.9	Parasitenbefall der Haut, nicht näher bezeichnet	D23.9	Sonstige gutartige Neubildungen: Haut, nicht näher bezeichnet
D03.0	Melanoma in situ der Lippe		
D03.2	Melanoma in situ des Ohres und des äußeren Gehörganges	D48.5	Neubildung unsicheren oder unbekanntem Verhaltens: Haut
D03.3	Melanoma in situ sonstiger und nicht näher bezeichneter Teile des Gesichtes	H02.6	Xanthelasma palpebrarum
D03.4	Melanoma in situ der behaarten Kopfhaut und des Halses	I78.1	Nävus, nichtneoplastisch
D03.5	Melanoma in situ des Rumpfes	I89.00	Lymphödem der oberen und unteren Extremität(en), Stadium I
D03.6	Melanoma in situ der oberen Extremität, einschließlich Schulter	I89.01	Lymphödem der oberen und unteren Extremität(en), Stadium II
D03.7	Melanoma in situ der unteren Extremität, einschließlich Hüfte	I89.02	Lymphödem der oberen und unteren Extremität(en), Stadium III
D03.8	Melanoma in situ an sonstigen Lokalisationen	I89.03	Lymphödem, sonstige Lokalisation, Stadium I
D03.9	Melanoma in situ, nicht näher bezeichnet	I89.04	Lymphödem, sonstige Lokalisation, Stadium II
D04.0	Carcinoma in situ: Lippenhaut	I89.05	Lymphödem, sonstige Lokalisation, Stadium III
D04.2	Carcinoma in situ: Haut des Ohres und des äußeren Gehörganges	I89.08	Sonstiges Lymphödem, anderenorts nicht klassifiziert
D04.3	Carcinoma in situ: Haut sonstiger und nicht näher bezeichneter Teile des Gesichtes	I89.09	Lymphödem, nicht näher bezeichnet
D04.4	Carcinoma in situ: Behaarte Kopfhaut und Haut des Halses	L11.0	Erworbene Keratosis follicularis
D04.5	Carcinoma in situ: Haut des Rumpfes	L11.1	Transitorische akantolytische Dermatose [Grover]
D04.6	Carcinoma in situ: Haut der oberen Extremität, einschließlich Schulter	L21.0	Seborrhoea capitis
D04.7	Carcinoma in situ: Haut der unteren Extremität, einschließlich Hüfte	L21.8	Sonstiges seborrhoisches Ekzem
D04.8	Carcinoma in situ: Haut an sonstigen Lokalisationen	L21.9	Seborrhoisches Ekzem, nicht näher bezeichnet
D04.9	Carcinoma in situ: Haut, nicht näher bezeichnet	L22	Windeldermatitis
D17.0	Gutartige Neubildung des Fettgewebes der Haut und der Unterhaut des Kopfes, des Gesichtes und des Halses	L23.0	Allergische Kontaktdermatitis durch Metalle
D17.1	Gutartige Neubildung des Fettgewebes der Haut und der Unterhaut des Rumpfes	L23.1	Allergische Kontaktdermatitis durch Klebstoffe
D17.2	Gutartige Neubildung des Fettgewebes der Haut und der Unterhaut der Extremitäten	L23.2	Allergische Kontaktdermatitis durch Kosmetika
D17.3	Gutartige Neubildung des Fettgewebes der Haut und der Unterhaut an sonstigen und nicht näher bezeichneten Lokalisationen	L23.3	Allergische Kontaktdermatitis durch Drogen oder Arzneimittel bei Hautkontakt
D17.7	Gutartige Neubildung des Fettgewebes an sonstigen Lokalisationen	L23.5	Allergische Kontaktdermatitis durch sonstige chemische Produkte
D17.9	Gutartige Neubildung des Fettgewebes, nicht näher bezeichnet	L23.6	Allergische Kontaktdermatitis durch Nahrungsmittel bei Hautkontakt
D18.00	Hämangiom: Nicht näher bezeichnete Lokalisation	L23.7	Allergische Kontaktdermatitis durch Pflanzen, ausgenommen Nahrungsmittel
D18.01	Hämangiom: Haut und Unterhaut	L24.0	Toxische Kontaktdermatitis durch Detergenzien
D18.08	Hämangiom: Sonstige Lokalisationen	L24.1	Toxische Kontaktdermatitis durch Öle und Fette
D22.0	Melanozytennävus der Lippe	L24.2	Toxische Kontaktdermatitis durch Lösungsmittel
		L24.3	Toxische Kontaktdermatitis durch Kosmetika
		L24.4	Toxische Kontaktdermatitis durch Drogen oder Arzneimittel bei Hautkontakt
		L24.5	Toxische Kontaktdermatitis durch sonstige chemische Produkte
		L24.6	Toxische Kontaktdermatitis durch Nahrungsmittel bei Hautkontakt
		L24.7	Toxische Kontaktdermatitis durch Pflanzen, ausgenommen Nahrungsmittel

L25.0	Nicht näher bezeichnete Kontaktdermatitis durch Kosmetika	L63.1	Alopecia universalis
L25.1	Nicht näher bezeichnete Kontaktdermatitis durch Drogen oder Arzneimittel bei Hautkontakt	L63.2	Ophiasis
L25.3	Nicht näher bezeichnete Kontaktdermatitis durch sonstige chemische Produkte	L63.8	Sonstige Alopecia areata
L25.4	Nicht näher bezeichnete Kontaktdermatitis durch Nahrungsmittel bei Hautkontakt	L63.9	Alopecia areata, nicht näher bezeichnet
L25.5	Nicht näher bezeichnete Kontaktdermatitis durch Pflanzen, ausgenommen Nahrungsmittel	L64.0	Arzneimittelinduzierte Alopecia androgenetica
L27.2	Dermatitis durch aufgenommene Nahrungsmittel	L64.8	Sonstige Alopecia androgenetica
L27.8	Dermatitis durch sonstige oral, enteral oder parenteral aufgenommene Substanzen	L64.9	Alopecia androgenetica, nicht näher bezeichnet
L27.9	Dermatitis durch nicht näher bezeichnete oral, enteral oder parenteral aufgenommene Substanz	L65.0	Telogeneffluvium
L29.0	Pruritus ani	L65.1	Anageneffluvium
L29.8	Sonstiger Pruritus	L65.2	Alopecia mucinosa [Pinkus]
L29.9	Pruritus, nicht näher bezeichnet	L65.8	Sonstiger näher bezeichneter Haarausfall ohne Narbenbildung
L30.5	Pityriasis alba faciei	L65.9	Haarausfall ohne Narbenbildung, nicht näher bezeichnet
L42	Pityriasis rosea	L67.0	Trichorrhexis nodosa
L44.1	Lichen nitidus	L67.1	Veränderungen der Haarfarbe
L44.2	Lichen striatus	L67.8	Sonstige Anomalien der Haarfarbe und des Haarschaftes
L44.3	Lichen ruber moniliformis	L67.9	Anomalie der Haarfarbe und des Haarschaftes, nicht näher bezeichnet
L50.0	Allergische Urtikaria	L68.0	Hirsutismus
L50.1	Idiopathische Urtikaria	L68.1	Hypertrichosis lanuginosa acquisita
L50.2	Urtikaria durch Kälte oder Wärme	L68.2	Lokalisierte Hypertrichose
L50.3	Urticaria factitia	L68.3	Polytrichie
L50.4	Urticaria mechanica	L68.8	Sonstige Hypertrichose
L50.5	Cholinergische Urtikaria	L68.9	Hypertrichose, nicht näher bezeichnet
L50.6	Kontakturtikaria	L70.0	Acne vulgaris
L50.8	Sonstige Urtikaria	L70.4	Acne infantum
L50.9	Urtikaria, nicht näher bezeichnet	L70.5	Acné excoriée
L55.0	Dermatitis solaris acuta 1. Grades	L70.8	Sonstige Akne
L55.1	Dermatitis solaris acuta 2. Grades	L70.9	Akne, nicht näher bezeichnet
L55.2	Dermatitis solaris acuta 3. Grades	L71.0	Periorale Dermatitis
L55.8	Sonstige Dermatitis solaris acuta	L71.1	Rhinophym
L55.9	Dermatitis solaris acuta, nicht näher bezeichnet	L71.8	Sonstige Rosazea
L56.0	Phototoxische Reaktion auf Arzneimittel	L71.9	Rosazea, nicht näher bezeichnet
L56.1	Photoallergische Reaktion auf Arzneimittel	L72.0	Epidermalzyste
L56.2	Phototoxische Kontaktdermatitis	L72.1	Trichilemmalzyste
L56.3	Urticaria solaris	L72.2	Steatocystoma multiplex
L56.4	Polymorphe Lichtdermatose	L72.8	Sonstige follikuläre Zysten der Haut und der Unterhaut
L56.8	Sonstige näher bezeichnete akute Hautveränderungen durch Ultraviolettstrahlen	L72.9	Follikuläre Zyste der Haut und der Unterhaut, nicht näher bezeichnet
L56.9	Akute Hautveränderung durch Ultraviolettstrahlen, nicht näher bezeichnet	L73.0	Aknekeloid [Folliculitis sclerotisans nucae]
L57.0	Aktinische Keratose	L73.1	Pseudofolliculitis barbae
L57.2	Cutis rhomboidalis nucae	L73.8	Sonstige näher bezeichnete Krankheiten der Haarfollikel
L57.3	Poikiloderma reticularis [Civatte]	L73.9	Krankheit der Haarfollikel, nicht näher bezeichnet
L57.4	Cutis laxa senilis	L74.0	Miliaria rubra
L57.5	Strahlengranulom	L74.1	Miliaria crystallina
L57.8	Sonstige Hautveränderungen durch chronische Exposition gegenüber nichtionisierender Strahlung	L74.2	Miliaria profunda
L57.9	Hautveränderung durch chronische Exposition gegenüber nichtionisierender Strahlung, nicht näher bezeichnet	L74.3	Miliaria, nicht näher bezeichnet
L58.1	Chronische Radiodermatitis	L74.4	Anhidrosis
L59.0	Erythema ab igne	L74.8	Sonstige Krankheiten der ekkrinen Schweißdrüsen
L59.8	Sonstige näher bezeichnete Krankheiten der Haut und der Unterhaut durch Strahleneinwirkung	L74.9	Krankheit der ekkrinen Schweißdrüsen, nicht näher bezeichnet
L59.9	Krankheit der Haut und der Unterhaut durch Strahleneinwirkung, nicht näher bezeichnet	L75.0	Bromhidrosis
L60.0	Unguis incarnatus	L75.1	Chromhidrosis
L60.1	Onycholysis	L75.2	Apokrine Miliaria
L60.2	Onychogryposis [Onychogryphosis]	L75.8	Sonstige Krankheiten der apokrinen Schweißdrüsen
L60.3	Nageldystrophie	L75.9	Krankheit der apokrinen Schweißdrüsen, nicht näher bezeichnet
L60.4	Beau-Reil-Querfurchen	L80	Vitiligo
L60.5	Yellow-nail-Syndrom [Syndrom der gelben Nägel]	L81.0	Postinflammatorische Hyperpigmentierung
L60.8	Sonstige Krankheiten der Nägel	L81.1	Chloasma [Melasma]
L60.9	Krankheit der Nägel, nicht näher bezeichnet	L81.2	Epheliden
L63.0	Alopecia (cranialis) totalis	L81.3	Café-au-lait-Flecken
		L81.4	Sonstige Melanin-Hyperpigmentierung
		L81.5	Leukoderm, anderenorts nicht klassifiziert
		L81.6	Sonstige Störungen durch verminderte Melaninbildung
		L81.7	Pigmentpurpura

L81.8	Sonstige näher bezeichnete Störungen der Hautpigmentierung	Q82.02	Hereditäres Lymphödem der oberen und unteren Extremität(en), Stadium III
L81.9	Störung der Hautpigmentierung, nicht näher bezeichnet	Q82.03	Hereditäres Lymphödem, sonstige Lokalisation, Stadium I
L82	Seborrhoische Keratose	Q82.04	Hereditäres Lymphödem, sonstige Lokalisation, Stadium II
L84	Hühneraugen und Horn- (Haut-) Schwielen	Q82.05	Hereditäres Lymphödem, sonstige Lokalisation, Stadium III
L85.0	Erworbene Ichthyosis	Q82.08	Sonstiges hereditäres Lymphödem
L85.1	Erworbene Keratosis palmoplantaris [Erworbenes Keratoma palmoplantare]	Q82.09	Hereditäres Lymphödem, nicht näher bezeichnet
L85.2	Keratosis punctata (palmoplantaris)	Q82.2	Mastozytose (angeboren)
L85.3	Xerosis cutis	Q82.3	Incontinentia pigmenti
L85.8	Sonstige näher bezeichnete Epidermisverdickungen	Q82.4	Ektodermale Dysplasie (anhidrotisch)
L85.9	Epidermisverdickung, nicht näher bezeichnet	Q82.5	Angeborener nichtneoplastischer Nävus
L87.0	Hyperkeratosis follicularis et parafollicularis in cutem penetrans [Kyrle]	Q82.8	Sonstige näher bezeichnete angeborene Fehlbildungen der Haut
L87.2	Elastosis perforans serpiginosa	Q82.9	Angeborene Fehlbildung der Haut, nicht näher bezeichnet
L87.8	Sonstige Störungen der transepidermalen Elimination	Q84.0	Angeborene Alopezie
L87.9	Störung der transepidermalen Elimination, nicht näher bezeichnet	Q84.1	Angeborene morphologische Störungen der Haare, anderenorts nicht klassifiziert
L90.0	Lichen sclerosus et atrophicus	Q84.2	Sonstige angeborene Fehlbildungen der Haare
L90.1	Anetodermie, Typ Schweninger-Buzzi	Q84.3	Anonychie
L90.2	Anetodermie, Typ Jadassohn-Pellizzari	Q84.4	Angeborene Leukonychie
L90.3	Atrophoderma idiopathica, Typ Pasini-Pierini	Q84.5	Vergrößerte und hypertrophierte Nägel (angeboren)
L90.4	Akrodermatitis chronica atrophicans	Q84.6	Sonstige angeborene Fehlbildungen der Nägel
L90.5	Narben und Fibrosen der Haut	Q84.8	Sonstige näher bezeichnete angeborene Fehlbildungen des Integumentes
L90.6	Striae cutis atrophicae	Q84.9	Angeborene Fehlbildung des Integumentes, nicht näher bezeichnet
L90.8	Sonstige atrophische Hautkrankheiten	R02.00	Nekrose der Haut und Unterhaut, anderenorts nicht klassifiziert: Kopf und Hals
L90.9	Atrophische Hautkrankheit, nicht näher bezeichnet	R02.01	Nekrose der Haut und Unterhaut, anderenorts nicht klassifiziert: Schulterregion, Oberarm und Ellenbogen
L91.0	Hypertrophe Narbe	R02.02	Nekrose der Haut und Unterhaut, anderenorts nicht klassifiziert: Unterarm und Handgelenk
L91.8	Sonstige hypertrophe Hautkrankheiten	R02.03	Nekrose der Haut und Unterhaut, anderenorts nicht klassifiziert: Hand und Finger
L91.9	Hypertrophe Hautkrankheit, nicht näher bezeichnet	R02.04	Nekrose der Haut und Unterhaut, anderenorts nicht klassifiziert: Rumpf
L92.1	Nekrobiosis lipoidica, anderenorts nicht klassifiziert	R02.05	Nekrose der Haut und Unterhaut, anderenorts nicht klassifiziert: Beckenregion und Oberschenkel
L92.2	Granuloma faciale [Granuloma eosinophilicum faciei]	R02.06	Nekrose der Haut und Unterhaut, anderenorts nicht klassifiziert: Unterschenkel und Knie
L92.3	Fremdkörpergranulom der Haut und der Unterhaut	R02.07	Nekrose der Haut und Unterhaut, anderenorts nicht klassifiziert: Knöchelregion, Fuß und Zehen
L92.8	Sonstige granulomatöse Krankheiten der Haut und der Unterhaut	R02.09	Nekrose der Haut und Unterhaut, anderenorts nicht klassifiziert: Lokalisation nicht näher bezeichnet
L92.9	Granulomatöse Krankheit der Haut und der Unterhaut, nicht näher bezeichnet	R21	Hautausschlag und sonstige unspezifische Hauteruptionen
L94.3	Sklerodaktylie	R22.0	Lokalisierte Schwellung, Raumforderung und Knoten der Haut und der Unterhaut am Kopf
L94.8	Sonstige näher bezeichnete lokalisierte Krankheiten des Bindegewebes	R22.1	Lokalisierte Schwellung, Raumforderung und Knoten der Haut und der Unterhaut am Hals
L94.9	Lokalisierte Krankheit des Bindegewebes, nicht näher bezeichnet	R22.2	Lokalisierte Schwellung, Raumforderung und Knoten der Haut und der Unterhaut am Rumpf
L98.5	Muzinose der Haut	R22.3	Lokalisierte Schwellung, Raumforderung und Knoten der Haut und der Unterhaut an den oberen Extremitäten
L98.6	Sonstige infiltrative Krankheiten der Haut und der Unterhaut	R22.4	Lokalisierte Schwellung, Raumforderung und Knoten der Haut und der Unterhaut an den unteren Extremitäten
L98.7	Überschüssige und erschlaffte Haut und Unterhaut	R22.7	Lokalisierte Schwellung, Raumforderung und Knoten der Haut und der Unterhaut an mehreren Lokalisationen
L98.8	Sonstige näher bezeichnete Krankheiten der Haut und der Unterhaut	R22.9	Lokalisierte Schwellung, Raumforderung und Knoten der Haut und der Unterhaut, nicht näher bezeichnet
L98.9	Krankheit der Haut und der Unterhaut, nicht näher bezeichnet	R23.4	Veränderungen des Hautreliefs
N80.6	Endometriose in Hautnarbe	R23.8	Sonstige und nicht näher bezeichnete Hautveränderungen
P83.1	Erythema toxicum neonatorum		
P83.6	Umbilikaler Polyp beim Neugeborenen		
P83.8	Sonstige näher bezeichnete Krankheitszustände der Haut, die für den Fetus und das Neugeborene spezifisch sind		
P83.9	Krankheitszustand der Haut, der für den Fetus und das Neugeborene spezifisch ist, nicht näher bezeichnet		
Q18.3	Flügelfell des Halses		
Q18.9	Angeborene Fehlbildung des Gesichtes und des Halses, nicht näher bezeichnet		
Q81.0	Epidermolysis bullosa simplex		
Q81.8	Sonstige Epidermolysis bullosa		
Q81.9	Epidermolysis bullosa, nicht näher bezeichnet		
Q82.00	Hereditäres Lymphödem der oberen und unteren Extremität(en), Stadium I		
Q82.01	Hereditäres Lymphödem der oberen und unteren Extremität(en), Stadium II		

R61.0	Hyperhidrose, umschrieben	S20.83	Oberflächliche Verletzung sonstiger und nicht näher bezeichneter Teile des Thorax: Insektenbiss oder -stich (ungiftig)
R61.1	Hyperhidrose, generalisiert		
R61.9	Hyperhidrose, nicht näher bezeichnet		
S00.02	Oberflächliche Verletzung der behaarten Kopfhaut: Blasenbildung (nichtthermisch)	S30.82	Sonstige oberflächliche Verletzungen des Abdomens, der Lumbosakralgegend und des Beckens: Blasenbildung (nichtthermisch)
S00.03	Oberflächliche Verletzung der behaarten Kopfhaut: Insektenbiss oder -stich (ungiftig)	S30.83	Sonstige oberflächliche Verletzungen des Abdomens, der Lumbosakralgegend und des Beckens: Insektenbiss oder -stich (ungiftig)
S00.32	Oberflächliche Verletzung der Nase: Blasenbildung (nichtthermisch)	S40.82	Sonstige oberflächliche Verletzungen der Schulter und des Oberarmes: Blasenbildung (nichtthermisch)
S00.33	Oberflächliche Verletzung der Nase: Insektenbiss oder -stich (ungiftig)	S40.83	Sonstige oberflächliche Verletzungen der Schulter und des Oberarmes: Insektenbiss oder -stich (ungiftig)
S00.42	Oberflächliche Verletzung des Ohres: Blasenbildung (nichtthermisch)	S50.82	Sonstige oberflächliche Verletzungen des Unterarmes: Blasenbildung (nichtthermisch)
S00.43	Oberflächliche Verletzung des Ohres: Insektenbiss oder -stich (ungiftig)	S50.83	Sonstige oberflächliche Verletzungen des Unterarmes: Insektenbiss oder -stich (ungiftig)
S00.52	Oberflächliche Verletzung der Lippe und der Mundhöhle: Blasenbildung (nichtthermisch)	S60.82	Sonstige oberflächliche Verletzungen des Handgelenkes und der Hand: Blasenbildung (nichtthermisch)
S00.53	Oberflächliche Verletzung der Lippe und der Mundhöhle: Insektenbiss oder -stich (ungiftig)	S60.83	Sonstige oberflächliche Verletzungen des Handgelenkes und der Hand: Insektenbiss oder -stich (ungiftig)
S00.82	Oberflächliche Verletzung sonstiger Teile des Kopfes: Blasenbildung (nichtthermisch)	S70.82	Sonstige oberflächliche Verletzungen der Hüfte und des Oberschenkels: Blasenbildung (nichtthermisch)
S00.83	Oberflächliche Verletzung sonstiger Teile des Kopfes: Insektenbiss oder -stich (ungiftig)	S70.83	Sonstige oberflächliche Verletzungen der Hüfte und des Oberschenkels: Insektenbiss oder -stich (ungiftig)
S00.92	Oberflächliche Verletzung des Kopfes, Teil nicht näher bezeichnet: Blasenbildung (nichtthermisch)	S80.82	Sonstige oberflächliche Verletzungen des Unterschenkels: Blasenbildung (nichtthermisch)
S00.93	Oberflächliche Verletzung des Kopfes, Teil nicht näher bezeichnet: Insektenbiss oder -stich (ungiftig)	S80.83	Sonstige oberflächliche Verletzungen des Unterschenkels: Insektenbiss oder -stich (ungiftig)
S10.12	Sonstige und nicht näher bezeichnete oberflächliche Verletzungen des Rachens: Blasenbildung (nichtthermisch)	S90.82	Sonstige oberflächliche Verletzungen der Knöchelregion und des Fußes: Blasenbildung (nichtthermisch)
S10.13	Sonstige und nicht näher bezeichnete oberflächliche Verletzungen des Rachens: Insektenbiss oder -stich (ungiftig)	S90.83	Sonstige oberflächliche Verletzungen der Knöchelregion und des Fußes: Insektenbiss oder -stich (ungiftig)
S10.82	Oberflächliche Verletzung sonstiger Teile des Halses: Blasenbildung (nichtthermisch)	Z41.1	Plastische Chirurgie aus kosmetischen Gründen
S10.83	Oberflächliche Verletzung sonstiger Teile des Halses: Insektenbiss oder -stich (ungiftig)	Z42.0	Nachbehandlung unter Anwendung plastischer Chirurgie des Kopfes oder des Halses
S10.92	Oberflächliche Verletzung des Halses, Teil nicht näher bezeichnet: Blasenbildung (nichtthermisch)	Z42.1	Nachbehandlung unter Anwendung plastischer Chirurgie der Mamma [Brustdrüse]
S10.93	Oberflächliche Verletzung des Halses, Teil nicht näher bezeichnet: Insektenbiss oder -stich (ungiftig)	Z42.2	Nachbehandlung unter Anwendung plastischer Chirurgie an anderen Teilen des Rumpfes
S20.12	Sonstige und nicht näher bezeichnete oberflächliche Verletzungen der Mamma [Brustdrüse]: Blasenbildung (nichtthermisch)	Z42.3	Nachbehandlung unter Anwendung plastischer Chirurgie der oberen Extremität
S20.13	Sonstige und nicht näher bezeichnete oberflächliche Verletzungen der Mamma [Brustdrüse]: Insektenbiss oder -stich (ungiftig)	Z42.4	Nachbehandlung unter Anwendung plastischer Chirurgie der unteren Extremität
S20.32	Sonstige oberflächliche Verletzungen der vorderen Thoraxwand: Blasenbildung (nichtthermisch)	Z42.8	Nachbehandlung unter Anwendung plastischer Chirurgie an sonstigen Körperteilen
S20.33	Sonstige oberflächliche Verletzungen der vorderen Thoraxwand: Insektenbiss oder -stich (ungiftig)	Z42.9	Nachbehandlung unter Anwendung plastischer Chirurgie, nicht näher bezeichnet
S20.42	Sonstige oberflächliche Verletzungen der hinteren Thoraxwand: Blasenbildung (nichtthermisch)	Z52.1	Hautspender
S20.43	Sonstige oberflächliche Verletzungen der hinteren Thoraxwand: Insektenbiss oder -stich (ungiftig)	Z94.5	Zustand nach Hauttransplantation
S20.82	Oberflächliche Verletzung sonstiger und nicht näher bezeichneter Teile des Thorax: Blasenbildung (nichtthermisch)		

ADRG J86**Krankheiten und Störungen an Haut, Unterhaut und Mamma, ein Belegungstag**

Verweildauer ist gleich 1 Tag

DRG J86A**Krankheiten und Störungen an Haut, Unterhaut und Mamma mit komplexen Diagnosen, ein Belegungstag**

Hauptdiagnose in Tabelle J86-1

DRG J86B**Krankheiten und Störungen an Haut, Unterhaut und Mamma, ein Belegungstag****Diagnose J86-1**

C43.0	Bösartiges Melanom der Lippe	C44.9	Bösartige Neubildung der Haut, nicht näher bezeichnet
C43.2	Bösartiges Melanom des Ohres und des äußeren Gehörganges	C46.0	Kaposi-Sarkom der Haut
C43.3	Bösartiges Melanom sonstiger und nicht näher bezeichneter Teile des Gesichtes	C46.1	Kaposi-Sarkom des Weichteilgewebes
C43.4	Bösartiges Melanom der behaarten Kopfhaut und des Halses	C46.7	Kaposi-Sarkom sonstiger Lokalisationen
C43.5	Bösartiges Melanom des Rumpfes	C46.8	Kaposi-Sarkom mehrerer Organe
C43.6	Bösartiges Melanom der oberen Extremität, einschließlich Schulter	C46.9	Kaposi-Sarkom, nicht näher bezeichnet
C43.7	Bösartiges Melanom der unteren Extremität, einschließlich Hüfte	C50.0	Bösartige Neubildung: Brustwarze und Warzenhof
C43.8	Bösartiges Melanom der Haut, mehrere Teilbereiche überlappend	C50.1	Bösartige Neubildung: Zentraler Drüsenkörper der Brustdrüse
C43.9	Bösartiges Melanom der Haut, nicht näher bezeichnet	C50.2	Bösartige Neubildung: Oberer innerer Quadrant der Brustdrüse
C44.0	Sonstige bösartige Neubildungen: Lippenhaut	C50.3	Bösartige Neubildung: Unterer innerer Quadrant der Brustdrüse
C44.2	Sonstige bösartige Neubildungen: Haut des Ohres und des äußeren Gehörganges	C50.4	Bösartige Neubildung: Oberer äußerer Quadrant der Brustdrüse
C44.3	Sonstige bösartige Neubildungen: Haut sonstiger und nicht näher bezeichneter Teile des Gesichtes	C50.5	Bösartige Neubildung: Unterer äußerer Quadrant der Brustdrüse
C44.4	Sonstige bösartige Neubildungen: Behaarte Kopfhaut und Haut des Halses	C50.6	Bösartige Neubildung: Recessus axillaris der Brustdrüse
C44.5	Sonstige bösartige Neubildungen: Haut des Rumpfes	C50.8	Bösartige Neubildung: Brustdrüse, mehrere Teilbereiche überlappend
C44.6	Sonstige bösartige Neubildungen: Haut der oberen Extremität, einschließlich Schulter	C50.9	Bösartige Neubildung: Brustdrüse, nicht näher bezeichnet
C44.7	Sonstige bösartige Neubildungen: Haut der unteren Extremität, einschließlich Hüfte	Q81.0	Epidermolysis bullosa simplex
C44.8	Sonstige bösartige Neubildungen: Haut, mehrere Teilbereiche überlappend	Q81.1	Epidermolysis bullosa atrophicans gravis
		Q81.2	Epidermolysis bullosa dystrophica
		Q81.8	Sonstige Epidermolysis bullosa
		Q81.9	Epidermolysis bullosa, nicht näher bezeichnet

ADRG J87**Krankheiten und Störungen an Haut, Unterhaut und Mamma, intensivmedizinische Komplexbehandlung /IMCK > 196/119 Aufwandspunkte**

Mindestens eine Prozedur in Tabelle J87-1

DRG J87A**Krankheiten und Störungen an Haut, Unterhaut und Mamma, intensivmedizinische Komplexbehandlung /IMCK > 196/184 Aufwandspunkte**

Mindestens eine Prozedur in Tabelle J87-2

DRG J87B**Krankheiten und Störungen an Haut, Unterhaut und Mamma, intensivmedizinische Komplexbehandlung /IMCK > 119 bis 184 Aufwandspunkte****Prozedur J87-1**

99.B7.12 †↔	Intensivmedizinische Komplexbehandlung, 120 bis 184 Aufwandspunkte	99.B7.17 †↔	Intensivmedizinische Komplexbehandlung, 1105 bis 1380 Aufwandspunkte
99.B7.13 †↔	Intensivmedizinische Komplexbehandlung, 185 bis 360 Aufwandspunkte	99.B7.18 †↔	Intensivmedizinische Komplexbehandlung, 1381 bis 1656 Aufwandspunkte
99.B7.14 †↔	Intensivmedizinische Komplexbehandlung, 361 bis 552 Aufwandspunkte	99.B7.1A †↔	Intensivmedizinische Komplexbehandlung, 1657 bis 1932 Aufwandspunkte
99.B7.15 †↔	Intensivmedizinische Komplexbehandlung, 553 bis 828 Aufwandspunkte	99.B7.1B †↔	Intensivmedizinische Komplexbehandlung, 1933 bis 2208 Aufwandspunkte
99.B7.16 †↔	Intensivmedizinische Komplexbehandlung, 829 bis 1104 Aufwandspunkte	99.B7.1C †↔	Intensivmedizinische Komplexbehandlung, 2209 bis 2484 Aufwandspunkte

99.B7.1D †↔ Intensivmedizinische Komplexbehandlung, 2485 bis 2760 Aufwandspunkte	99.B7.2H †↔ Intensivmedizinische Komplexbehandlung im Kindesalter (Basisprozedur), 4901 bis 5880 Aufwandspunkte
99.B7.1E †↔ Intensivmedizinische Komplexbehandlung, 2761 bis 3220 Aufwandspunkte	99.B7.2I †↔ Intensivmedizinische Komplexbehandlung im Kindesalter (Basisprozedur), 5881 bis 6860 Aufwandspunkte
99.B7.1F †↔ Intensivmedizinische Komplexbehandlung, 3221 bis 3680 Aufwandspunkte	99.B7.2J †↔ Intensivmedizinische Komplexbehandlung im Kindesalter (Basisprozedur), 6861 bis 7840 Aufwandspunkte
99.B7.1G †↔ Intensivmedizinische Komplexbehandlung, 3681 bis 4600 Aufwandspunkte	99.B7.2K †↔ Intensivmedizinische Komplexbehandlung im Kindesalter (Basisprozedur), 7841 bis 9800 Aufwandspunkte
99.B7.1H †↔ Intensivmedizinische Komplexbehandlung, 4601 bis 5520 Aufwandspunkte	99.B7.2L †↔ Intensivmedizinische Komplexbehandlung im Kindesalter (Basisprozedur), 9801 bis 11760 Aufwandspunkte
99.B7.1I †↔ Intensivmedizinische Komplexbehandlung, 5521 bis 7360 Aufwandspunkte	99.B7.2M †↔ Intensivmedizinische Komplexbehandlung im Kindesalter (Basisprozedur), 11761 bis 13720 Aufwandspunkte
99.B7.1J †↔ Intensivmedizinische Komplexbehandlung, 7361 bis 9200 Aufwandspunkte	99.B7.2N †↔ Intensivmedizinische Komplexbehandlung im Kindesalter (Basisprozedur), 13721 bis 16660 Aufwandspunkte
99.B7.1K †↔ Intensivmedizinische Komplexbehandlung, 9201 bis 11040 Aufwandspunkte	99.B7.2O †↔ Intensivmedizinische Komplexbehandlung im Kindesalter (Basisprozedur), 16661 bis 19600 Aufwandspunkte
99.B7.1L †↔ Intensivmedizinische Komplexbehandlung, 11041 bis 13800 Aufwandspunkte	99.B7.2P †↔ Intensivmedizinische Komplexbehandlung im Kindesalter (Basisprozedur), 19601 und mehr Aufwandspunkte
99.B7.1M †↔ Intensivmedizinische Komplexbehandlung, 13801 bis 16560 Aufwandspunkte	99.B8.12 †↔ IMC-Komplexbehandlung des Erwachsenen, 120 bis 184 Aufwandspunkte
99.B7.1N †↔ Intensivmedizinische Komplexbehandlung, 16561 bis 19320 Aufwandspunkte	99.B8.13 †↔ IMC-Komplexbehandlung des Erwachsenen, 185 bis 360 Aufwandspunkte
99.B7.1O †↔ Intensivmedizinische Komplexbehandlung, 19321 und mehr Aufwandspunkte	99.B8.14 †↔ IMC-Komplexbehandlung des Erwachsenen, 361 bis 552 Aufwandspunkte
99.B7.21 †↔ Intensivmedizinische Komplexbehandlung im Kindesalter (Basisprozedur), 197 bis 392 Aufwandspunkte	99.B8.15 †↔ IMC-Komplexbehandlung des Erwachsenen, 553 bis 828 Aufwandspunkte
99.B7.22 †↔ Intensivmedizinische Komplexbehandlung im Kindesalter (Basisprozedur), 393 bis 588 Aufwandspunkte	99.B8.16 †↔ IMC-Komplexbehandlung des Erwachsenen, 829 bis 1104 Aufwandspunkte
99.B7.23 †↔ Intensivmedizinische Komplexbehandlung im Kindesalter (Basisprozedur), 589 bis 784 Aufwandspunkte	99.B8.17 †↔ IMC-Komplexbehandlung des Erwachsenen, 1105 bis 1380 Aufwandspunkte
99.B7.24 †↔ Intensivmedizinische Komplexbehandlung im Kindesalter (Basisprozedur), 785 bis 980 Aufwandspunkte	99.B8.18 †↔ IMC-Komplexbehandlung des Erwachsenen, 1381 bis 1656 Aufwandspunkte
99.B7.25 †↔ Intensivmedizinische Komplexbehandlung im Kindesalter (Basisprozedur), 981 bis 1176 Aufwandspunkte	99.B8.1A †↔ IMC-Komplexbehandlung des Erwachsenen, 1657 bis 1932 Aufwandspunkte
99.B7.26 †↔ Intensivmedizinische Komplexbehandlung im Kindesalter (Basisprozedur), 1177 bis 1470 Aufwandspunkte	99.B8.1B †↔ IMC-Komplexbehandlung des Erwachsenen, 1933 bis 2208 Aufwandspunkte
99.B7.27 †↔ Intensivmedizinische Komplexbehandlung im Kindesalter (Basisprozedur), 1471 bis 1764 Aufwandspunkte	99.B8.1C †↔ IMC-Komplexbehandlung des Erwachsenen, 2209 bis 2484 Aufwandspunkte
99.B7.28 †↔ Intensivmedizinische Komplexbehandlung im Kindesalter (Basisprozedur), 1765 bis 2058 Aufwandspunkte	99.B8.1D †↔ IMC-Komplexbehandlung des Erwachsenen, 2485 bis 2760 Aufwandspunkte
99.B7.2A †↔ Intensivmedizinische Komplexbehandlung im Kindesalter (Basisprozedur), 2059 bis 2352 Aufwandspunkte	99.B8.1E †↔ IMC-Komplexbehandlung des Erwachsenen, 2761 bis 3220 Aufwandspunkte
99.B7.2B †↔ Intensivmedizinische Komplexbehandlung im Kindesalter (Basisprozedur), 2353 bis 2646 Aufwandspunkte	99.B8.1F †↔ IMC-Komplexbehandlung des Erwachsenen, 3221 bis 3680 Aufwandspunkte
99.B7.2C †↔ Intensivmedizinische Komplexbehandlung im Kindesalter (Basisprozedur), 2647 bis 2940 Aufwandspunkte	99.B8.1G †↔ IMC-Komplexbehandlung des Erwachsenen, 3681 bis 4600 Aufwandspunkte
99.B7.2D †↔ Intensivmedizinische Komplexbehandlung im Kindesalter (Basisprozedur), 2941 bis 3430 Aufwandspunkte	99.B8.1H †↔ IMC-Komplexbehandlung des Erwachsenen, 4601 bis 5520 Aufwandspunkte
99.B7.2E †↔ Intensivmedizinische Komplexbehandlung im Kindesalter (Basisprozedur), 3431 bis 3920 Aufwandspunkte	99.B8.1I †↔ IMC-Komplexbehandlung des Erwachsenen, 5521 bis 7360 Aufwandspunkte
99.B7.2F †↔ Intensivmedizinische Komplexbehandlung im Kindesalter (Basisprozedur), 3921 bis 4410 Aufwandspunkte	99.B8.1J †↔ IMC-Komplexbehandlung des Erwachsenen, 7361 bis 9200 Aufwandspunkte
99.B7.2G †↔ Intensivmedizinische Komplexbehandlung im Kindesalter (Basisprozedur), 4411 bis 4900 Aufwandspunkte	99.B8.1K †↔ IMC-Komplexbehandlung des Erwachsenen, 9201 bis 11040 Aufwandspunkte
	99.B8.1L †↔ IMC-Komplexbehandlung des Erwachsenen, 11041 bis 13800 Aufwandspunkte
	99.B8.1M †↔ IMC-Komplexbehandlung des Erwachsenen, 13801 bis 16560 Aufwandspunkte
	99.B8.1N †↔ IMC-Komplexbehandlung des Erwachsenen, 16561 bis 19320 Aufwandspunkte
	99.B8.1O †↔ IMC-Komplexbehandlung des Erwachsenen, 19321 und mehr Aufwandspunkte

99.B8.21 †↔ IMC-Komplexbehandlung im Kindesalter, 197 bis 392 Aufwandspunkte	99.B8.2E †↔ IMC-Komplexbehandlung im Kindesalter, 3431 bis 3920 Aufwandspunkte
99.B8.22 †↔ IMC-Komplexbehandlung im Kindesalter, 393 bis 588 Aufwandspunkte	99.B8.2F †↔ IMC-Komplexbehandlung im Kindesalter, 3921 bis 4410 Aufwandspunkte
99.B8.23 †↔ IMC-Komplexbehandlung im Kindesalter, 589 bis 784 Aufwandspunkte	99.B8.2G †↔ IMC-Komplexbehandlung im Kindesalter, 4411 bis 4900 Aufwandspunkte
99.B8.24 †↔ IMC-Komplexbehandlung im Kindesalter, 785 bis 980 Aufwandspunkte	99.B8.2H †↔ IMC-Komplexbehandlung im Kindesalter, 4901 bis 5880 Aufwandspunkte
99.B8.25 †↔ IMC-Komplexbehandlung im Kindesalter, 981 bis 1176 Aufwandspunkte	99.B8.2I †↔ IMC-Komplexbehandlung im Kindesalter, 5881 bis 6860 Aufwandspunkte
99.B8.26 †↔ IMC-Komplexbehandlung im Kindesalter, 1177 bis 1470 Aufwandspunkte	99.B8.2J †↔ IMC-Komplexbehandlung im Kindesalter, 6861 bis 7840 Aufwandspunkte
99.B8.27 †↔ IMC-Komplexbehandlung im Kindesalter, 1471 bis 1764 Aufwandspunkte	99.B8.2K †↔ IMC-Komplexbehandlung im Kindesalter, 7841 bis 9800 Aufwandspunkte
99.B8.28 †↔ IMC-Komplexbehandlung im Kindesalter, 1765 bis 2058 Aufwandspunkte	99.B8.2L †↔ IMC-Komplexbehandlung im Kindesalter, 9801 bis 11760 Aufwandspunkte
99.B8.2A †↔ IMC-Komplexbehandlung im Kindesalter, 2059 bis 2352 Aufwandspunkte	99.B8.2M †↔ IMC-Komplexbehandlung im Kindesalter, 11761 bis 13720 Aufwandspunkte
99.B8.2B †↔ IMC-Komplexbehandlung im Kindesalter, 2353 bis 2646 Aufwandspunkte	99.B8.2N †↔ IMC-Komplexbehandlung im Kindesalter, 13721 bis 16660 Aufwandspunkte
99.B8.2C †↔ IMC-Komplexbehandlung im Kindesalter, 2647 bis 2940 Aufwandspunkte	99.B8.2O †↔ IMC-Komplexbehandlung im Kindesalter, 16661 bis 19600 Aufwandspunkte
99.B8.2D †↔ IMC-Komplexbehandlung im Kindesalter, 2941 bis 3430 Aufwandspunkte	99.B8.2P †↔ IMC-Komplexbehandlung im Kindesalter, 19601 und mehr Aufwandspunkte

Prozedur J87-2

99.B7.13 †↔ Intensivmedizinische Komplexbehandlung, 185 bis 360 Aufwandspunkte	99.B7.21 †↔ Intensivmedizinische Komplexbehandlung im Kindesalter (Basisprozedur), 197 bis 392 Aufwandspunkte
99.B7.14 †↔ Intensivmedizinische Komplexbehandlung, 361 bis 552 Aufwandspunkte	99.B7.22 †↔ Intensivmedizinische Komplexbehandlung im Kindesalter (Basisprozedur), 393 bis 588 Aufwandspunkte
99.B7.15 †↔ Intensivmedizinische Komplexbehandlung, 553 bis 828 Aufwandspunkte	99.B7.23 †↔ Intensivmedizinische Komplexbehandlung im Kindesalter (Basisprozedur), 589 bis 784 Aufwandspunkte
99.B7.16 †↔ Intensivmedizinische Komplexbehandlung, 829 bis 1104 Aufwandspunkte	99.B7.24 †↔ Intensivmedizinische Komplexbehandlung im Kindesalter (Basisprozedur), 785 bis 980 Aufwandspunkte
99.B7.17 †↔ Intensivmedizinische Komplexbehandlung, 1105 bis 1380 Aufwandspunkte	99.B7.25 †↔ Intensivmedizinische Komplexbehandlung im Kindesalter (Basisprozedur), 981 bis 1176 Aufwandspunkte
99.B7.18 †↔ Intensivmedizinische Komplexbehandlung, 1381 bis 1656 Aufwandspunkte	99.B7.26 †↔ Intensivmedizinische Komplexbehandlung im Kindesalter (Basisprozedur), 1177 bis 1470 Aufwandspunkte
99.B7.1A †↔ Intensivmedizinische Komplexbehandlung, 1657 bis 1932 Aufwandspunkte	99.B7.27 †↔ Intensivmedizinische Komplexbehandlung im Kindesalter (Basisprozedur), 1471 bis 1764 Aufwandspunkte
99.B7.1B †↔ Intensivmedizinische Komplexbehandlung, 1933 bis 2208 Aufwandspunkte	99.B7.28 †↔ Intensivmedizinische Komplexbehandlung im Kindesalter (Basisprozedur), 1765 bis 2058 Aufwandspunkte
99.B7.1C †↔ Intensivmedizinische Komplexbehandlung, 2209 bis 2484 Aufwandspunkte	99.B7.2A †↔ Intensivmedizinische Komplexbehandlung im Kindesalter (Basisprozedur), 2059 bis 2352 Aufwandspunkte
99.B7.1D †↔ Intensivmedizinische Komplexbehandlung, 2485 bis 2760 Aufwandspunkte	99.B7.2B †↔ Intensivmedizinische Komplexbehandlung im Kindesalter (Basisprozedur), 2353 bis 2646 Aufwandspunkte
99.B7.1E †↔ Intensivmedizinische Komplexbehandlung, 2761 bis 3220 Aufwandspunkte	99.B7.2C †↔ Intensivmedizinische Komplexbehandlung im Kindesalter (Basisprozedur), 2647 bis 2940 Aufwandspunkte
99.B7.1F †↔ Intensivmedizinische Komplexbehandlung, 3221 bis 3680 Aufwandspunkte	99.B7.2D †↔ Intensivmedizinische Komplexbehandlung im Kindesalter (Basisprozedur), 2941 bis 3430 Aufwandspunkte
99.B7.1G †↔ Intensivmedizinische Komplexbehandlung, 3681 bis 4600 Aufwandspunkte	99.B7.2E †↔ Intensivmedizinische Komplexbehandlung im Kindesalter (Basisprozedur), 3431 bis 3920 Aufwandspunkte
99.B7.1H †↔ Intensivmedizinische Komplexbehandlung, 4601 bis 5520 Aufwandspunkte	99.B7.2F †↔ Intensivmedizinische Komplexbehandlung im Kindesalter (Basisprozedur), 3921 bis 4410 Aufwandspunkte
99.B7.1I †↔ Intensivmedizinische Komplexbehandlung, 5521 bis 7360 Aufwandspunkte	
99.B7.1J †↔ Intensivmedizinische Komplexbehandlung, 7361 bis 9200 Aufwandspunkte	
99.B7.1K †↔ Intensivmedizinische Komplexbehandlung, 9201 bis 11040 Aufwandspunkte	
99.B7.1L †↔ Intensivmedizinische Komplexbehandlung, 11041 bis 13800 Aufwandspunkte	
99.B7.1M †↔ Intensivmedizinische Komplexbehandlung, 13801 bis 16560 Aufwandspunkte	
99.B7.1N †↔ Intensivmedizinische Komplexbehandlung, 16561 bis 19320 Aufwandspunkte	
99.B7.1O †↔ Intensivmedizinische Komplexbehandlung, 19321 und mehr Aufwandspunkte	

99.B7.2G †↔ Intensivmedizinische Komplexbehandlung im Kindesalter (Basisprozedur), 4411 bis 4900 Aufwandspunkte	99.B8.1J †↔ IMC-Komplexbehandlung des Erwachsenen, 7361 bis 9200 Aufwandspunkte
99.B7.2H †↔ Intensivmedizinische Komplexbehandlung im Kindesalter (Basisprozedur), 4901 bis 5880 Aufwandspunkte	99.B8.1K †↔ IMC-Komplexbehandlung des Erwachsenen, 9201 bis 11040 Aufwandspunkte
99.B7.2I †↔ Intensivmedizinische Komplexbehandlung im Kindesalter (Basisprozedur), 5881 bis 6860 Aufwandspunkte	99.B8.1L †↔ IMC-Komplexbehandlung des Erwachsenen, 11041 bis 13800 Aufwandspunkte
99.B7.2J †↔ Intensivmedizinische Komplexbehandlung im Kindesalter (Basisprozedur), 6861 bis 7840 Aufwandspunkte	99.B8.1M †↔ IMC-Komplexbehandlung des Erwachsenen, 13801 bis 16560 Aufwandspunkte
99.B7.2K †↔ Intensivmedizinische Komplexbehandlung im Kindesalter (Basisprozedur), 7841 bis 9800 Aufwandspunkte	99.B8.1N †↔ IMC-Komplexbehandlung des Erwachsenen, 16561 bis 19320 Aufwandspunkte
99.B7.2L †↔ Intensivmedizinische Komplexbehandlung im Kindesalter (Basisprozedur), 9801 bis 11760 Aufwandspunkte	99.B8.1O †↔ IMC-Komplexbehandlung des Erwachsenen, 19321 und mehr Aufwandspunkte
99.B7.2M †↔ Intensivmedizinische Komplexbehandlung im Kindesalter (Basisprozedur), 11761 bis 13720 Aufwandspunkte	99.B8.21 †↔ IMC-Komplexbehandlung im Kindesalter, 197 bis 392 Aufwandspunkte
99.B7.2N †↔ Intensivmedizinische Komplexbehandlung im Kindesalter (Basisprozedur), 13721 bis 16660 Aufwandspunkte	99.B8.22 †↔ IMC-Komplexbehandlung im Kindesalter, 393 bis 588 Aufwandspunkte
99.B7.2O †↔ Intensivmedizinische Komplexbehandlung im Kindesalter (Basisprozedur), 16661 bis 19600 Aufwandspunkte	99.B8.23 †↔ IMC-Komplexbehandlung im Kindesalter, 589 bis 784 Aufwandspunkte
99.B7.2P †↔ Intensivmedizinische Komplexbehandlung im Kindesalter (Basisprozedur), 19601 und mehr Aufwandspunkte	99.B8.24 †↔ IMC-Komplexbehandlung im Kindesalter, 785 bis 980 Aufwandspunkte
99.B8.13 †↔ IMC-Komplexbehandlung des Erwachsenen, 185 bis 360 Aufwandspunkte	99.B8.25 †↔ IMC-Komplexbehandlung im Kindesalter, 981 bis 1176 Aufwandspunkte
99.B8.14 †↔ IMC-Komplexbehandlung des Erwachsenen, 361 bis 552 Aufwandspunkte	99.B8.26 †↔ IMC-Komplexbehandlung im Kindesalter, 1177 bis 1470 Aufwandspunkte
99.B8.15 †↔ IMC-Komplexbehandlung des Erwachsenen, 553 bis 828 Aufwandspunkte	99.B8.27 †↔ IMC-Komplexbehandlung im Kindesalter, 1471 bis 1764 Aufwandspunkte
99.B8.16 †↔ IMC-Komplexbehandlung des Erwachsenen, 829 bis 1104 Aufwandspunkte	99.B8.28 †↔ IMC-Komplexbehandlung im Kindesalter, 1765 bis 2058 Aufwandspunkte
99.B8.17 †↔ IMC-Komplexbehandlung des Erwachsenen, 1105 bis 1380 Aufwandspunkte	99.B8.2A †↔ IMC-Komplexbehandlung im Kindesalter, 2059 bis 2352 Aufwandspunkte
99.B8.18 †↔ IMC-Komplexbehandlung des Erwachsenen, 1381 bis 1656 Aufwandspunkte	99.B8.2B †↔ IMC-Komplexbehandlung im Kindesalter, 2353 bis 2646 Aufwandspunkte
99.B8.1A †↔ IMC-Komplexbehandlung des Erwachsenen, 1657 bis 1932 Aufwandspunkte	99.B8.2C †↔ IMC-Komplexbehandlung im Kindesalter, 2647 bis 2940 Aufwandspunkte
99.B8.1B †↔ IMC-Komplexbehandlung des Erwachsenen, 1933 bis 2208 Aufwandspunkte	99.B8.2D †↔ IMC-Komplexbehandlung im Kindesalter, 2941 bis 3430 Aufwandspunkte
99.B8.1C †↔ IMC-Komplexbehandlung des Erwachsenen, 2209 bis 2484 Aufwandspunkte	99.B8.2E †↔ IMC-Komplexbehandlung im Kindesalter, 3431 bis 3920 Aufwandspunkte
99.B8.1D †↔ IMC-Komplexbehandlung des Erwachsenen, 2485 bis 2760 Aufwandspunkte	99.B8.2F †↔ IMC-Komplexbehandlung im Kindesalter, 3921 bis 4410 Aufwandspunkte
99.B8.1E †↔ IMC-Komplexbehandlung des Erwachsenen, 2761 bis 3220 Aufwandspunkte	99.B8.2G †↔ IMC-Komplexbehandlung im Kindesalter, 4411 bis 4900 Aufwandspunkte
99.B8.1F †↔ IMC-Komplexbehandlung des Erwachsenen, 3221 bis 3680 Aufwandspunkte	99.B8.2H †↔ IMC-Komplexbehandlung im Kindesalter, 4901 bis 5880 Aufwandspunkte
99.B8.1G †↔ IMC-Komplexbehandlung des Erwachsenen, 3681 bis 4600 Aufwandspunkte	99.B8.2I †↔ IMC-Komplexbehandlung im Kindesalter, 5881 bis 6860 Aufwandspunkte
99.B8.1H †↔ IMC-Komplexbehandlung des Erwachsenen, 4601 bis 5520 Aufwandspunkte	99.B8.2J †↔ IMC-Komplexbehandlung im Kindesalter, 6861 bis 7840 Aufwandspunkte
99.B8.1I †↔ IMC-Komplexbehandlung des Erwachsenen, 5521 bis 7360 Aufwandspunkte	99.B8.2K †↔ IMC-Komplexbehandlung im Kindesalter, 7841 bis 9800 Aufwandspunkte
	99.B8.2L †↔ IMC-Komplexbehandlung im Kindesalter, 9801 bis 11760 Aufwandspunkte
	99.B8.2M †↔ IMC-Komplexbehandlung im Kindesalter, 11761 bis 13720 Aufwandspunkte
	99.B8.2N †↔ IMC-Komplexbehandlung im Kindesalter, 13721 bis 16660 Aufwandspunkte
	99.B8.2O †↔ IMC-Komplexbehandlung im Kindesalter, 16661 bis 19600 Aufwandspunkte
	99.B8.2P †↔ IMC-Komplexbehandlung im Kindesalter, 19601 und mehr Aufwandspunkte

ADRG 901, 902

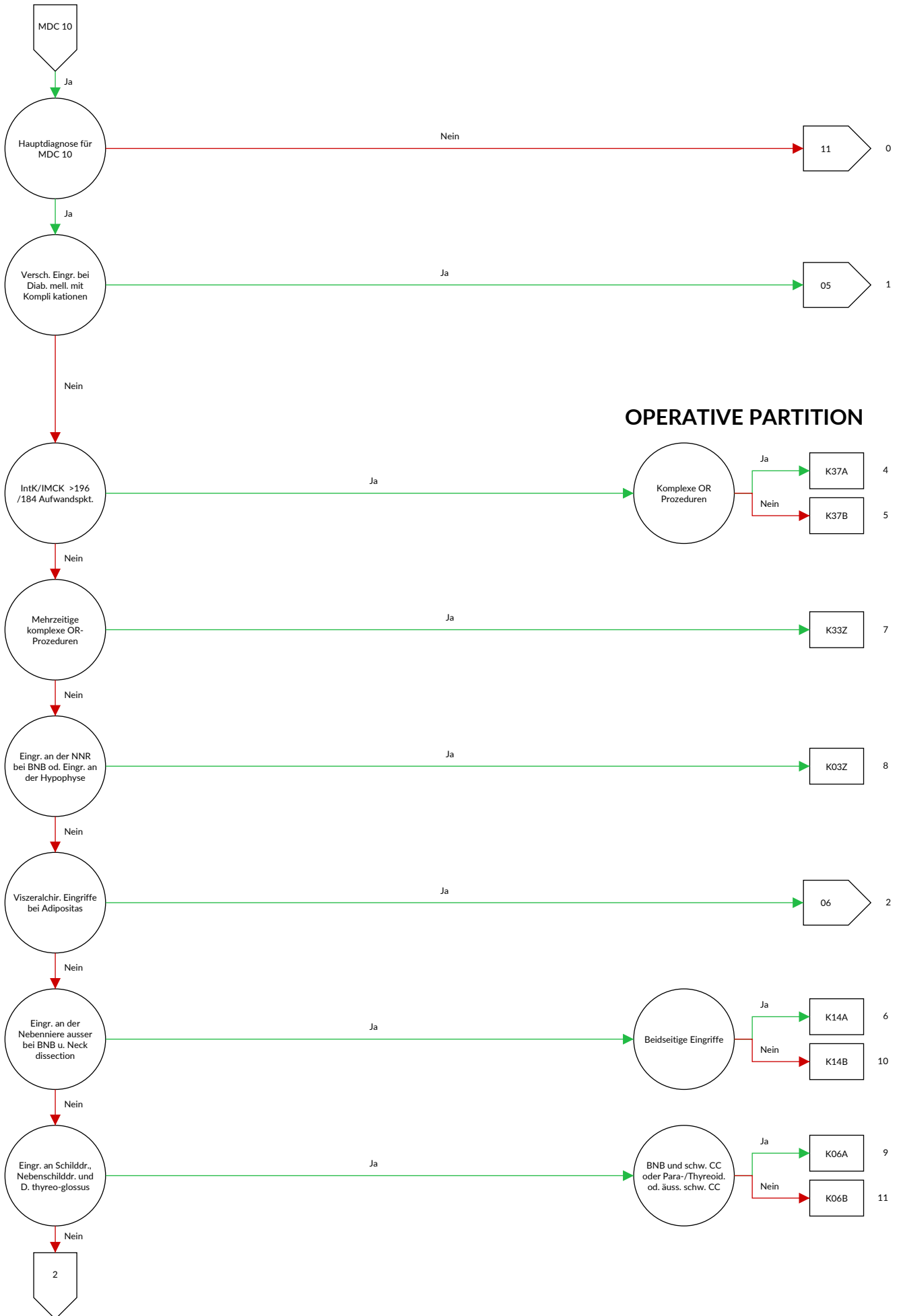
OR-Prozeduren ohne Bezug

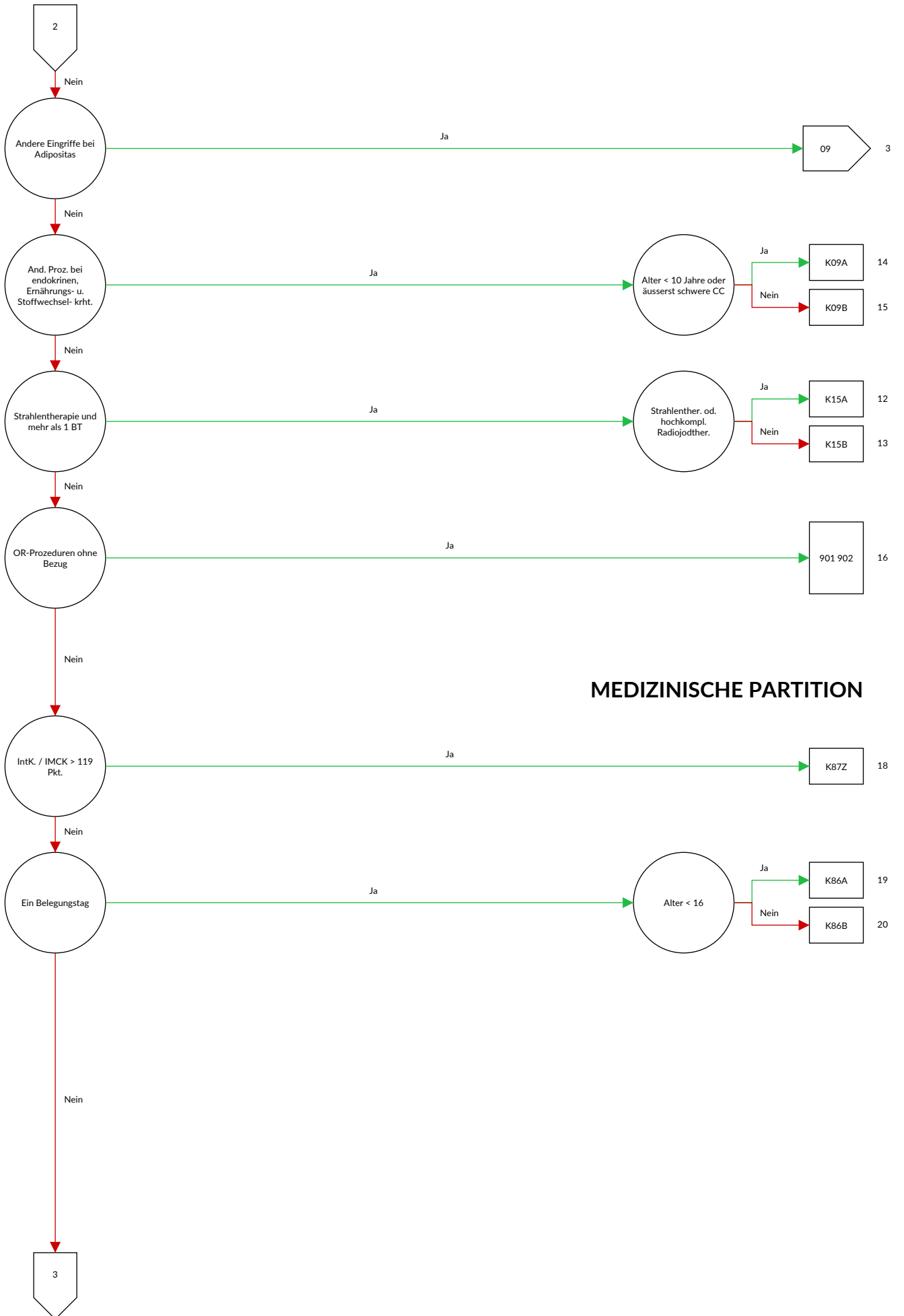
OR-Prozeduren ohne Bezug

DRGs 901A, 901B, 901C, 901D, 902Z

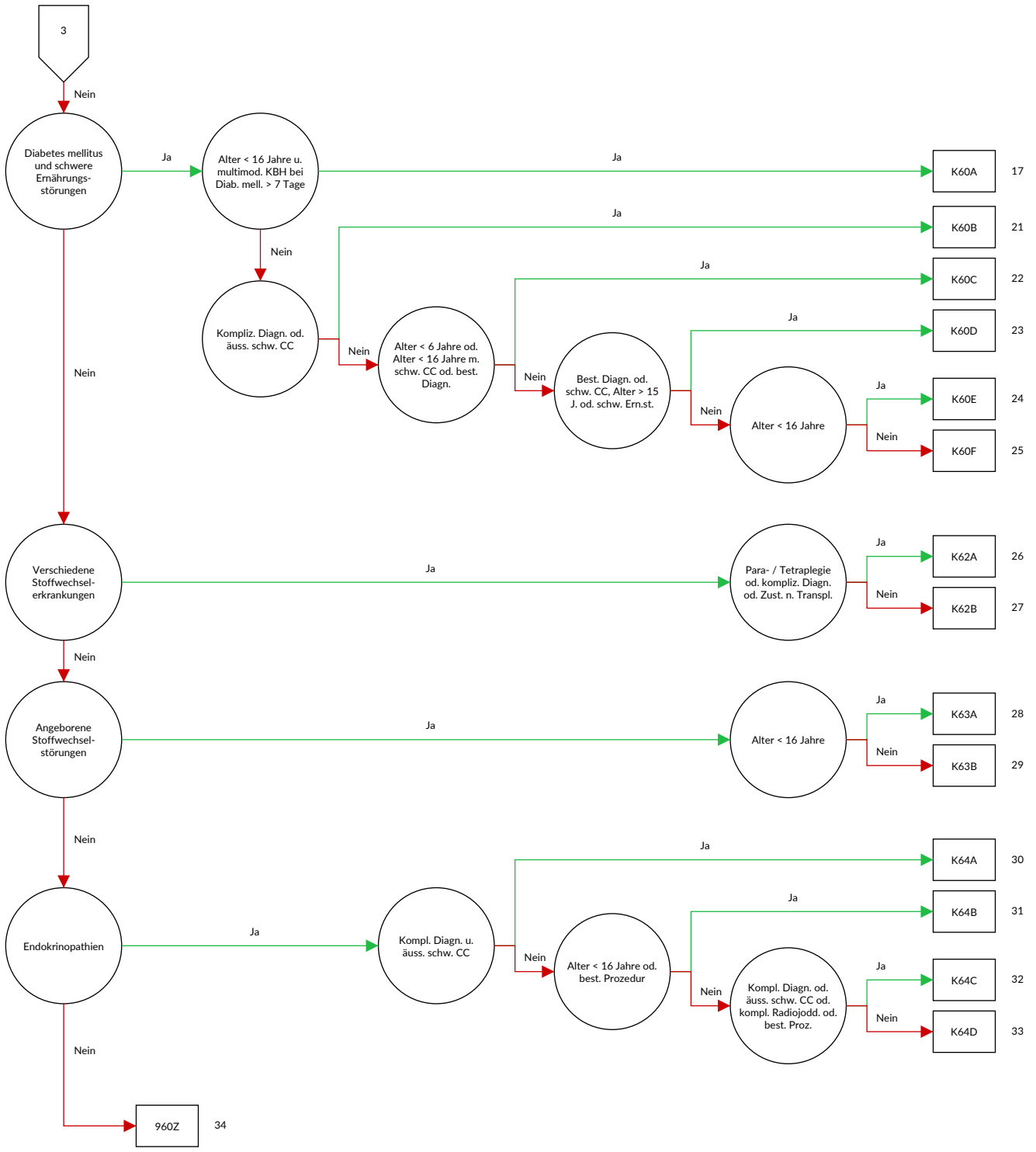
MDC 10

Endokrine, Ernährungs- und Stoffwechselkrankheiten





MEDIZINISCHE PARTITION





Entscheidungslogik MDC 10 Endokrine, Ernährungs- und Stoffwechselkrankheiten

Hauptdiagnose in Tabelle MDC10-0

Diagnose MDC10-0

A18.7	Tuberkulose der Nebennieren	E05.0	Hyperthyreose mit diffuser Struma
C73	Bösartige Neubildung der Schilddrüse	E05.1	Hyperthyreose mit toxischem solitärem Schilddrüsenknoten
C74.0	Bösartige Neubildung: Nebennierenrinde		
C74.1	Bösartige Neubildung: Nebennierenmark	E05.2	Hyperthyreose mit toxischer mehrknotiger Struma
C74.9	Bösartige Neubildung: Nebenniere, nicht näher bezeichnet	E05.3	Hyperthyreose durch ektopisches Schilddrüsengewebe
C75.0	Bösartige Neubildung: Nebenschilddrüse	E05.4	Hyperthyreosis factitia
C75.8	Bösartige Neubildung: Beteiligung mehrerer endokriner Drüsen, nicht näher bezeichnet	E05.5	Thyreotoxische Krise
		E05.8	Sonstige Hyperthyreose
C75.9	Bösartige Neubildung: Endokrine Drüse, nicht näher bezeichnet	E05.9	Hyperthyreose, nicht näher bezeichnet
		E06.0	Akute Thyreoiditis
C79.7	Sekundäre bösartige Neubildung der Nebenniere	E06.1	Subakute Thyreoiditis
C96.5	Multifokale und unisystemische Langerhans-Zell-Histiozytose	E06.2	Chronische Thyreoiditis mit transitorischer Hyperthyreose
C96.6	Unifokale Langerhans-Zell-Histiozytose	E06.3	Autoimmunthyreoiditis
D34	Gutartige Neubildung der Schilddrüse	E06.4	Arzneimittelinduzierte Thyreoiditis
D35.0	Gutartige Neubildung: Nebenniere	E06.5	Sonstige chronische Thyreoiditis
D35.1	Gutartige Neubildung: Nebenschilddrüse	E06.9	Thyreoiditis, nicht näher bezeichnet
D35.7	Gutartige Neubildung: Sonstige näher bezeichnete endokrine Drüsen	E07.0	Hypersekretion von Kalzitinin
		E07.1	Dyshormogene Struma
D35.8	Gutartige Neubildung: Beteiligung mehrerer endokriner Drüsen	E07.8	Sonstige näher bezeichnete Krankheiten der Schilddrüse
D35.9	Gutartige Neubildung: Endokrine Drüse, nicht näher bezeichnet	E07.9	Krankheit der Schilddrüse, nicht näher bezeichnet
D44.0	Neubildung unsicheren oder unbekanntem Verhaltens: Schilddrüse	E10.01	Diabetes mellitus, Typ 1: Mit Koma: Als entgleist bezeichnet
D44.1	Neubildung unsicheren oder unbekanntem Verhaltens: Nebenniere	E10.11	Diabetes mellitus, Typ 1: Mit Ketoazidose: Als entgleist bezeichnet
D44.2	Neubildung unsicheren oder unbekanntem Verhaltens: Nebenschilddrüse	E10.60	Diabetes mellitus, Typ 1: Mit sonstigen näher bezeichneten Komplikationen: Nicht als entgleist bezeichnet
D44.8	Neubildung unsicheren oder unbekanntem Verhaltens: Beteiligung mehrerer endokriner Drüsen	E10.61	Diabetes mellitus, Typ 1: Mit sonstigen näher bezeichneten Komplikationen: Als entgleist bezeichnet
D44.9	Neubildung unsicheren oder unbekanntem Verhaltens: Endokrine Drüse, nicht näher bezeichnet	E10.72	Diabetes mellitus, Typ 1: Mit multiplen Komplikationen: Mit sonstigen multiplen Komplikationen, nicht als entgleist bezeichnet
D76.3	Sonstige Histiozytose-Synonyme		
D81.3	Adenosin-desaminase[ADA]-Mangel		
D81.5	Purinnukleosid-Phosphorylase[PNP]-Mangel	E10.73	Diabetes mellitus, Typ 1: Mit multiplen Komplikationen: Mit sonstigen multiplen Komplikationen, als entgleist bezeichnet
E00.0	Angeborenes Jodmangelsyndrom, neurologischer Typ		
E00.1	Angeborenes Jodmangelsyndrom, myxödematöser Typ	E10.74	Diabetes mellitus, Typ 1: Mit multiplen Komplikationen: Mit diabetischem Fußsyndrom, nicht als entgleist bezeichnet
E00.2	Angeborenes Jodmangelsyndrom, gemischter Typ		
E00.9	Angeborenes Jodmangelsyndrom, nicht näher bezeichnet	E10.75	Diabetes mellitus, Typ 1: Mit multiplen Komplikationen: Mit diabetischem Fußsyndrom, als entgleist bezeichnet
E01.0	Jodmangelbedingte diffuse Struma (endemisch)		
E01.1	Jodmangelbedingte mehrknotige Struma (endemisch)	E10.80	Diabetes mellitus, Typ 1: Mit nicht näher bezeichneten Komplikationen: Nicht als entgleist bezeichnet
E01.2	Jodmangelbedingte Struma (endemisch), nicht näher bezeichnet	E10.81	Diabetes mellitus, Typ 1: Mit nicht näher bezeichneten Komplikationen: Als entgleist bezeichnet
E01.8	Sonstige jodmangelbedingte Schilddrüsenerkrankheiten und verwandte Zustände		
E02	Subklinische Jodmangel-Hypothyreose	E10.90	Diabetes mellitus, Typ 1: Ohne Komplikationen: Nicht als entgleist bezeichnet
E03.0	Angeborene Hypothyreose mit diffuser Struma		
E03.1	Angeborene Hypothyreose ohne Struma	E10.91	Diabetes mellitus, Typ 1: Ohne Komplikationen: Als entgleist bezeichnet
E03.2	Hypothyreose durch Arzneimittel oder andere exogene Substanzen	E11.01	Diabetes mellitus, Typ 2: Mit Koma: Als entgleist bezeichnet
E03.3	Postinfektiöse Hypothyreose		
E03.4	Atrophie der Schilddrüse (erworben)	E11.11	Diabetes mellitus, Typ 2: Mit Ketoazidose: Als entgleist bezeichnet
E03.8	Sonstige näher bezeichnete Hypothyreose		
E03.9	Hypothyreose, nicht näher bezeichnet	E11.60	Diabetes mellitus, Typ 2: Mit sonstigen näher bezeichneten Komplikationen: Nicht als entgleist bezeichnet
E04.0	Nichttoxische diffuse Struma		
E04.1	Nichttoxischer solitärer Schilddrüsenknoten		
E04.2	Nichttoxische mehrknotige Struma	E11.61	Diabetes mellitus, Typ 2: Mit sonstigen näher bezeichneten Komplikationen: Als entgleist bezeichnet
E04.8	Sonstige näher bezeichnete nichttoxische Struma		
E04.9	Nichttoxische Struma, nicht näher bezeichnet		

E11.72	Diabetes mellitus, Typ 2: Mit multiplen Komplikationen: Mit sonstigen multiplen Komplikationen, nicht als entgleist bezeichnet	E13.60	Sonstiger näher bezeichneter Diabetes mellitus: Mit sonstigen näher bezeichneten Komplikationen: Nicht als entgleist bezeichnet
E11.73	Diabetes mellitus, Typ 2: Mit multiplen Komplikationen: Mit sonstigen multiplen Komplikationen, als entgleist bezeichnet	E13.61	Sonstiger näher bezeichneter Diabetes mellitus: Mit sonstigen näher bezeichneten Komplikationen: Als entgleist bezeichnet
E11.74	Diabetes mellitus, Typ 2: Mit multiplen Komplikationen: Mit diabetischem Fußsyndrom, nicht als entgleist bezeichnet	E13.72	Sonstiger näher bezeichneter Diabetes mellitus: Mit multiplen Komplikationen: Mit sonstigen multiplen Komplikationen, nicht als entgleist bezeichnet
E11.75	Diabetes mellitus, Typ 2: Mit multiplen Komplikationen: Mit diabetischem Fußsyndrom, als entgleist bezeichnet	E13.73	Sonstiger näher bezeichneter Diabetes mellitus: Mit multiplen Komplikationen: Mit sonstigen multiplen Komplikationen, als entgleist bezeichnet
E11.80	Diabetes mellitus, Typ 2: Mit nicht näher bezeichneten Komplikationen: Nicht als entgleist bezeichnet	E13.74	Sonstiger näher bezeichneter Diabetes mellitus: Mit multiplen Komplikationen: Mit diabetischem Fußsyndrom, nicht als entgleist bezeichnet
E11.81	Diabetes mellitus, Typ 2: Mit nicht näher bezeichneten Komplikationen: Als entgleist bezeichnet	E13.75	Sonstiger näher bezeichneter Diabetes mellitus: Mit multiplen Komplikationen: Mit diabetischem Fußsyndrom, als entgleist bezeichnet
E11.90	Diabetes mellitus, Typ 2: Ohne Komplikationen: Nicht als entgleist bezeichnet	E13.80	Sonstiger näher bezeichneter Diabetes mellitus: Mit nicht näher bezeichneten Komplikationen: Nicht als entgleist bezeichnet
E11.91	Diabetes mellitus, Typ 2: Ohne Komplikationen: Als entgleist bezeichnet	E13.81	Sonstiger näher bezeichneter Diabetes mellitus: Mit nicht näher bezeichneten Komplikationen: Als entgleist bezeichnet
E12.01	Diabetes mellitus in Verbindung mit Fehl- oder Mangelernährung [Malnutrition]: Mit Koma: Als entgleist bezeichnet	E13.90	Sonstiger näher bezeichneter Diabetes mellitus: Ohne Komplikationen: Nicht als entgleist bezeichnet
E12.11	Diabetes mellitus in Verbindung mit Fehl- oder Mangelernährung [Malnutrition]: Mit Ketoazidose: Als entgleist bezeichnet	E13.91	Sonstiger näher bezeichneter Diabetes mellitus: Ohne Komplikationen: Als entgleist bezeichnet
E12.60	Diabetes mellitus in Verbindung mit Fehl- oder Mangelernährung [Malnutrition]: Mit sonstigen näher bezeichneten Komplikationen: Nicht als entgleist bezeichnet	E14.01	Nicht näher bezeichneter Diabetes mellitus: Mit Koma: Als entgleist bezeichnet
E12.61	Diabetes mellitus in Verbindung mit Fehl- oder Mangelernährung [Malnutrition]: Mit sonstigen näher bezeichneten Komplikationen: Als entgleist bezeichnet	E14.11	Nicht näher bezeichneter Diabetes mellitus: Mit Ketoazidose: Als entgleist bezeichnet
E12.72	Diabetes mellitus in Verbindung mit Fehl- oder Mangelernährung [Malnutrition]: Mit multiplen Komplikationen: Mit sonstigen multiplen Komplikationen, nicht als entgleist bezeichnet	E14.60	Nicht näher bezeichneter Diabetes mellitus: Mit sonstigen näher bezeichneten Komplikationen: Nicht als entgleist bezeichnet
E12.73	Diabetes mellitus in Verbindung mit Fehl- oder Mangelernährung [Malnutrition]: Mit multiplen Komplikationen: Mit sonstigen multiplen Komplikationen, als entgleist bezeichnet	E14.61	Nicht näher bezeichneter Diabetes mellitus: Mit sonstigen näher bezeichneten Komplikationen: Als entgleist bezeichnet
E12.74	Diabetes mellitus in Verbindung mit Fehl- oder Mangelernährung [Malnutrition]: Mit multiplen Komplikationen: Mit diabetischem Fußsyndrom, nicht als entgleist bezeichnet	E14.72	Nicht näher bezeichneter Diabetes mellitus: Mit multiplen Komplikationen: Mit sonstigen multiplen Komplikationen, nicht als entgleist bezeichnet
E12.75	Diabetes mellitus in Verbindung mit Fehl- oder Mangelernährung [Malnutrition]: Mit multiplen Komplikationen: Mit diabetischem Fußsyndrom, als entgleist bezeichnet	E14.73	Nicht näher bezeichneter Diabetes mellitus: Mit multiplen Komplikationen: Mit sonstigen multiplen Komplikationen, als entgleist bezeichnet
E12.80	Diabetes mellitus in Verbindung mit Fehl- oder Mangelernährung [Malnutrition]: Mit nicht näher bezeichneten Komplikationen: Nicht als entgleist bezeichnet	E14.74	Nicht näher bezeichneter Diabetes mellitus: Mit multiplen Komplikationen: Mit diabetischem Fußsyndrom, nicht als entgleist bezeichnet
E12.81	Diabetes mellitus in Verbindung mit Fehl- oder Mangelernährung [Malnutrition]: Mit nicht näher bezeichneten Komplikationen: Als entgleist bezeichnet	E14.75	Nicht näher bezeichneter Diabetes mellitus: Mit multiplen Komplikationen: Mit diabetischem Fußsyndrom, als entgleist bezeichnet
E12.90	Diabetes mellitus in Verbindung mit Fehl- oder Mangelernährung [Malnutrition]: Ohne Komplikationen: Nicht als entgleist bezeichnet	E14.80	Nicht näher bezeichneter Diabetes mellitus: Mit nicht näher bezeichneten Komplikationen: Nicht als entgleist bezeichnet
E12.91	Diabetes mellitus in Verbindung mit Fehl- oder Mangelernährung [Malnutrition]: Ohne Komplikationen: Als entgleist bezeichnet	E14.81	Nicht näher bezeichneter Diabetes mellitus: Mit nicht näher bezeichneten Komplikationen: Als entgleist bezeichnet
E13.01	Sonstiger näher bezeichneter Diabetes mellitus: Mit Koma: Als entgleist bezeichnet	E14.90	Nicht näher bezeichneter Diabetes mellitus: Ohne Komplikationen: Nicht als entgleist bezeichnet
E13.11	Sonstiger näher bezeichneter Diabetes mellitus: Mit Ketoazidose: Als entgleist bezeichnet	E14.91	Nicht näher bezeichneter Diabetes mellitus: Ohne Komplikationen: Als entgleist bezeichnet
		E15	Hypoglykämisches Koma, nichtdiabetisch
		E16.0	Arzneimittelinduzierte Hypoglykämie ohne Koma
		E16.1	Sonstige Hypoglykämie
		E16.2	Hypoglykämie, nicht näher bezeichnet
		E16.3	Erhöhte Glukagonsekretion
		E16.8	Sonstige näher bezeichnete Störungen der inneren Sekretion des Pankreas
		E16.9	Störung der inneren Sekretion des Pankreas, nicht näher bezeichnet
		E20.0	Idiopathischer Hypoparathyreoidismus
		E20.1	Pseudohypoparathyreoidismus

E20.8	Sonstiger Hypoparathyreoidismus	E34.2	Ektopische Hormonsekretion, anderenorts nicht klassifiziert
E20.9	Hypoparathyreoidismus, nicht näher bezeichnet	E34.3	Kleinwuchs, anderenorts nicht klassifiziert
E21.0	Primärer Hyperparathyreoidismus	E34.50	Partielles Androgenresistenz-Syndrom
E21.1	Sekundärer Hyperparathyreoidismus, anderenorts nicht klassifiziert	E34.51	Komplettes Androgenresistenz-Syndrom
E21.2	Sonstiger Hyperparathyreoidismus	E34.59	Androgenresistenz-Syndrom, nicht näher bezeichnet
E21.3	Hyperparathyreoidismus, nicht näher bezeichnet	E34.8	Sonstige näher bezeichnete endokrine Störungen
E21.4	Sonstige näher bezeichnete Krankheiten der Nebenschilddrüse	E34.9	Endokrine Störung, nicht näher bezeichnet
E21.5	Krankheit der Nebenschilddrüse, nicht näher bezeichnet	E35.0	Krankheiten der Schilddrüse bei anderenorts klassifizierten Krankheiten
E22.0	Akromegalie und hypophysärer Hochwuchs	E35.1	Krankheiten der Nebennieren bei anderenorts klassifizierten Krankheiten
E22.1	Hyperprolaktinämie	E35.8	Krankheiten sonstiger endokriner Drüsen bei anderenorts klassifizierten Krankheiten
E22.2	Syndrom der inadäquaten Sekretion von Adiuretin	E40	Kwashiorkor
E22.8	Sonstige Überfunktion der Hypophyse	E41	Alimentärer Marasmus
E22.9	Überfunktion der Hypophyse, nicht näher bezeichnet	E42	Kwashiorkor-Marasmus
E23.0	Hypopituitarismus	E43	Nicht näher bezeichnete erhebliche Energie- und Eiweißmangelernährung
E23.1	Arzneimittelinduzierter Hypopituitarismus	E44.0	Mäßige Energie- und Eiweißmangelernährung
E23.2	Diabetes insipidus	E44.1	Leichte Energie- und Eiweißmangelernährung
E23.3	Hypothalamische Dysfunktion, anderenorts nicht klassifiziert	E45	Entwicklungsverzögerung durch Energie- und Eiweißmangelernährung
E23.6	Sonstige Störungen der Hypophyse	E46	Nicht näher bezeichnete Energie- und Eiweißmangelernährung
E23.7	Störung der Hypophyse, nicht näher bezeichnet	E50.8	Sonstige Manifestationen des Vitamin-A-Mangels
E24.0	Hypophysäres Cushing-Syndrom	E50.9	Vitamin-A-Mangel, nicht näher bezeichnet
E24.1	Nelson-Tumor	E51.1	Beriberi
E24.2	Arzneimittelinduziertes Cushing-Syndrom	E51.8	Sonstige Manifestationen des Thiaminmangels
E24.3	Ektopisches ACTH-Syndrom	E51.9	Thiaminmangel, nicht näher bezeichnet
E24.4	Alkoholinduziertes Pseudo-Cushing-Syndrom	E52	Niazinmangel [Pellagra]
E24.8	Sonstiges Cushing-Syndrom	E53.0	Riboflavinmangel
E24.9	Cushing-Syndrom, nicht näher bezeichnet	E53.1	Pyridoxinmangel
E25.00	21-Hydroxylase-Mangel [AGS Typ 3], klassische Form	E53.8	Mangel an sonstigen näher bezeichneten Vitaminen des Vitamin-B-Komplexes
E25.01	21-Hydroxylase-Mangel [AGS Typ 3], Late-onset-Form	E53.9	Vitamin-B-Mangel, nicht näher bezeichnet
E25.08	Sonstige angeborene adrenogenitale Störungen in Verbindung mit Enzymmangel	E54	Ascorbinsäuremangel
E25.09	Angeborene adrenogenitale Störung in Verbindung mit Enzymmangel, nicht näher bezeichnet	E55.9	Vitamin-D-Mangel, nicht näher bezeichnet
E25.8	Sonstige adrenogenitale Störungen	E56.0	Vitamin-E-Mangel
E25.9	Adrenogenitale Störung, nicht näher bezeichnet	E56.1	Vitamin-K-Mangel
E26.0	Primärer Hyperaldosteronismus	E56.8	Mangel an sonstigen Vitaminen
E26.1	Sekundärer Hyperaldosteronismus	E56.9	Vitaminmangel, nicht näher bezeichnet
E26.8	Sonstiger Hyperaldosteronismus	E58	Alimentärer Kalziummangel
E26.9	Hyperaldosteronismus, nicht näher bezeichnet	E59	Alimentärer Selenmangel
E27.0	Sonstige Nebennierenrindenüberfunktion	E60	Alimentärer Zinkmangel
E27.1	Primäre Nebennierenrindeninsuffizienz	E61.0	Kupfermangel
E27.2	Addison-Krise	E61.1	Eisenmangel
E27.3	Arzneimittelinduzierte Nebennierenrindeninsuffizienz	E61.2	Magnesiummangel
E27.4	Sonstige und nicht näher bezeichnete Nebennierenrindeninsuffizienz	E61.3	Manganmangel
E27.5	Nebennierenmarküberfunktion	E61.4	Chrommangel
E27.8	Sonstige näher bezeichnete Krankheiten der Nebenniere	E61.5	Molybdänmangel
E27.9	Krankheit der Nebenniere, nicht näher bezeichnet	E61.6	Vanadiummangel
E29.0	Testikuläre Überfunktion	E61.7	Mangel an mehreren Spurenelementen
E29.1	Testikuläre Unterfunktion	E61.8	Mangel an sonstigen näher bezeichneten Spurenelementen
E29.8	Sonstige testikuläre Dysfunktion	E61.9	Spurenelementmangel, nicht näher bezeichnet
E29.9	Testikuläre Dysfunktion, nicht näher bezeichnet	E63.0	Mangel an essentiellen Fettsäuren [EFA]
E30.0	Verzögerte Pubertät [Pubertas tarda]	E63.1	Alimentärer Mangelzustand infolge unausgewogener Zusammensetzung der Nahrung
E30.1	Vorzeitige Pubertät [Pubertas praecox]	E63.8	Sonstige näher bezeichnete alimentäre Mangelzustände
E30.8	Sonstige Pubertätsstörungen	E63.9	Alimentärer Mangelzustand, nicht näher bezeichnet
E30.9	Pubertätsstörung, nicht näher bezeichnet	E64.0	Folgen der Energie- und Eiweißmangelernährung
E31.0	Autoimmune polyglanduläre Insuffizienz	E64.1	Folgen des Vitamin-A-Mangels
E31.1	Polyglanduläre Überfunktion	E64.2	Folgen des Vitamin-C-Mangels
E31.8	Sonstige polyglanduläre Dysfunktion	E64.8	Folgen sonstiger alimentärer Mangelzustände
E31.9	Polyglanduläre Dysfunktion, nicht näher bezeichnet	E64.9	Folgen eines nicht näher bezeichneten alimentären Mangelzustandes
E34.0	Karzinoid-Syndrom	E65	Lokalisierte Adipositas
E34.1	Sonstige Hypersekretion intestinaler Hormone		

E66.00	Adipositas durch übermäßige Kalorienzufuhr: Adipositas Grad I (WHO) bei Patienten von 18 Jahren und älter	E71.0 E71.1	Ahornsirup- (Harn-) Krankheit Sonstige Störungen des Stoffwechsels verzweigter Aminosäuren
E66.01	Adipositas durch übermäßige Kalorienzufuhr: Adipositas Grad II (WHO) bei Patienten von 18 Jahren und älter	E71.2	Störung des Stoffwechsels verzweigter Aminosäuren, nicht näher bezeichnet
E66.02	Adipositas durch übermäßige Kalorienzufuhr: Adipositas Grad III (WHO) bei Patienten von 18 Jahren und älter	E71.3 E72.0 E72.1	Störungen des Fettsäurestoffwechsels Störungen des Aminosäuretransportes Störungen des Stoffwechsels schwefelhaltiger Aminosäuren
E66.04	Adipositas durch übermäßige Kalorienzufuhr: Adipositas bei Kindern und Jugendlichen von 3 Jahren bis unter 18 Jahren	E72.2 E72.3	Störungen des Harnstoffzyklus Störungen des Lysin- und Hydroxylysinstoffwechsels
E66.05	Adipositas durch übermäßige Kalorienzufuhr: Extreme Adipositas bei Kindern und Jugendlichen von 3 Jahren bis unter 18 Jahren	E72.4 E72.5 E72.8	Störungen des Ornithinstoffwechsels Störungen des Glyzinstoffwechsels Sonstige näher bezeichnete Störungen des Aminosäurestoffwechsels
E66.09	Adipositas durch übermäßige Kalorienzufuhr: Grad oder Ausmaß der Adipositas nicht näher bezeichnet	E72.9	Störung des Aminosäurestoffwechsels, nicht näher bezeichnet
E66.10	Arzneimittelinduzierte Adipositas: Adipositas Grad I (WHO) bei Patienten von 18 Jahren und älter	E74.0 E74.2	Glykogenspeicherkrankheit [Glykogenose] Störungen des Galaktosestoffwechsels
E66.11	Arzneimittelinduzierte Adipositas: Adipositas Grad II (WHO) bei Patienten von 18 Jahren und älter	E74.4	Störungen des Pyruvatstoffwechsels und der Glukoneogenese
E66.12	Arzneimittelinduzierte Adipositas: Adipositas Grad III (WHO) bei Patienten von 18 Jahren und älter	E74.8	Sonstige näher bezeichnete Störungen des Kohlenhydratstoffwechsels
E66.14	Arzneimittelinduzierte Adipositas: Adipositas bei Kindern und Jugendlichen von 3 Jahren bis unter 18 Jahren	E74.9	Störung des Kohlenhydratstoffwechsels, nicht näher bezeichnet
E66.15	Arzneimittelinduzierte Adipositas: Extreme Adipositas bei Kindern und Jugendlichen von 3 Jahren bis unter 18 Jahren	E75.3 E75.5 E75.6	Sphingolipidose, nicht näher bezeichnet Sonstige Störungen der Lipidspeicherung Störung der Lipidspeicherung, nicht näher bezeichnet
E66.19	Arzneimittelinduzierte Adipositas: Grad oder Ausmaß der Adipositas nicht näher bezeichnet	E76.0 E76.1	Mukopolysaccharidose, Typ I Mukopolysaccharidose, Typ II
E66.80	Sonstige Adipositas: Adipositas Grad I (WHO) bei Patienten von 18 Jahren und älter	E76.2 E76.3	Sonstige Mukopolysaccharidosen Mukopolysaccharidose, nicht näher bezeichnet
E66.81	Sonstige Adipositas: Adipositas Grad II (WHO) bei Patienten von 18 Jahren und älter	E76.8	Sonstige Störungen des Glykosaminoglykan-Stoffwechsels
E66.82	Sonstige Adipositas: Adipositas Grad III (WHO) bei Patienten von 18 Jahren und älter	E76.9	Störung des Glykosaminoglykan-Stoffwechsels, nicht näher bezeichnet
E66.84	Sonstige Adipositas: Adipositas bei Kindern und Jugendlichen von 3 Jahren bis unter 18 Jahren	E77.0	Defekte der posttranslationalen Modifikation lysosomaler Enzyme
E66.85	Sonstige Adipositas: Extreme Adipositas bei Kindern und Jugendlichen von 3 Jahren bis unter 18 Jahren	E77.1 E77.8	Defekte beim Glykoproteinabbau Sonstige Störungen des Glykoproteinstoffwechsels
E66.89	Sonstige Adipositas: Grad oder Ausmaß der Adipositas nicht näher bezeichnet	E77.9	Störung des Glykoproteinstoffwechsels, nicht näher bezeichnet
E66.90	Adipositas, nicht näher bezeichnet: Adipositas Grad I (WHO) bei Patienten von 18 Jahren und älter	E78.0	Reine Hypercholesterinämie
E66.91	Adipositas, nicht näher bezeichnet: Adipositas Grad II (WHO) bei Patienten von 18 Jahren und älter	E78.1 E78.2	Reine Hypertriglyzeridämie Gemischte Hyperlipidämie
E66.92	Adipositas, nicht näher bezeichnet: Adipositas Grad III (WHO) bei Patienten von 18 Jahren und älter	E78.3 E78.4	Hyperchylomikronämie Sonstige Hyperlipidämien
E66.94	Adipositas, nicht näher bezeichnet: Adipositas bei Kindern und Jugendlichen von 3 Jahren bis unter 18 Jahren	E78.5 E78.6 E78.8 E78.9	Hyperlipidämie, nicht näher bezeichnet Lipoproteinmangel Sonstige Störungen des Lipoproteinstoffwechsels Störung des Lipoproteinstoffwechsels, nicht näher bezeichnet
E66.95	Adipositas, nicht näher bezeichnet: Extreme Adipositas bei Kindern und Jugendlichen von 3 Jahren bis unter 18 Jahren	E79.0	Hyperurikämie ohne Zeichen von entzündlicher Arthritis oder tophischer Gicht
E66.99	Adipositas, nicht näher bezeichnet: Grad oder Ausmaß der Adipositas nicht näher bezeichnet	E79.1 E79.8	Lesch-Nyhan-Syndrom Sonstige Störungen des Purin- und Pyrimidinstoffwechsels
E67.0	Hypervitaminose A	E79.9	Störung des Purin- und Pyrimidinstoffwechsels, nicht näher bezeichnet
E67.1	Hyperkarotinämie		
E67.2	Megavitamin-B6-Syndrom		
E67.3	Hypervitaminose D	E80.0	Hereditäre erythropoetische Porphyrie
E67.8	Sonstige näher bezeichnete Überernährung	E80.1	Porphyria cutanea tarda
E68	Folgen der Überernährung	E80.2	Sonstige Porphyrie
E70.0	Klassische Phenylketonurie	E80.3	Defekte von Katalase und Peroxidase
E70.1	Sonstige Hyperphenylalaninämien	E83.0	Störungen des Kupferstoffwechsels
E70.2	Störungen des Tyrosinstoffwechsels	E83.2	Störungen des Zinkstoffwechsels
E70.3	Albinismus	E83.30	Familiäre hypophosphatämische Rachitis
E70.8	Sonstige Störungen des Stoffwechsels aromatischer Aminosäuren	E83.31 E83.38	Vitamin-D-abhängige Rachitis Sonstige Störungen des Phosphorstoffwechsels und der Phosphatase
E70.9	Störung des Stoffwechsels aromatischer Aminosäuren, nicht näher bezeichnet		

E83.39	Störungen des Phosphorstoffwechsels und der Phosphatase, nicht näher bezeichnet	P72.8	Sonstige näher bezeichnete transitorische endokrine Krankheiten beim Neugeborenen
E83.4	Störungen des Magnesiumstoffwechsels	P72.9	Transitorische endokrine Krankheit beim Neugeborenen, nicht näher bezeichnet
E83.50	Kalziphylaxie		
E83.58	Sonstige Störungen des Kalziumstoffwechsels	P74.0	Metabolische Spätazidose beim Neugeborenen
E83.59	Störungen des Kalziumstoffwechsels, nicht näher bezeichnet	P74.1 P74.2	Dehydratation beim Neugeborenen Störungen des Natriumgleichgewichtes beim Neugeborenen
E83.8	Sonstige Störungen des Mineralstoffwechsels		
E83.9	Störung des Mineralstoffwechsels, nicht näher bezeichnet	P74.3	Störungen des Kaliumgleichgewichtes beim Neugeborenen
E86	Volumenmangel	P74.4	Sonstige transitorische Störungen des Elektrolythaushaltes beim Neugeborenen
E87.0	Hypermolalität und Hyponatriämie		
E87.1	Hypoosmolalität und Hyponatriämie	P74.5	Transitorische Hypertyrosinämie beim Neugeborenen
E87.2	Azidose		
E87.3	Alkalose	P74.8	Sonstige transitorische Stoffwechselstörungen beim Neugeborenen
E87.4	Gemischte Störung des Säure-Basen-Gleichgewichts		
E87.5	Hyperkaliämie	P74.9	Transitorische Stoffwechselstörung beim Neugeborenen, nicht näher bezeichnet
E87.6	Hypokaliämie		
E87.8	Sonstige Störungen des Wasser- und Elektrolythaushaltes, anderenorts nicht klassifiziert	P92.0 P92.1	Erbrechen beim Neugeborenen Regurgitation und Rumination beim Neugeborenen
E88.0	Störungen des Plasmaprotein-Stoffwechsels, anderenorts nicht klassifiziert	P92.2 P92.3	Trinkunlust beim Neugeborenen Unterernährung beim Neugeborenen
E88.1	Lipodystrophie, anderenorts nicht klassifiziert	P92.4	Überernährung beim Neugeborenen
E88.29	Sonstige Lipomatose, anderenorts nicht klassifiziert	P92.5	Schwierigkeit beim Neugeborenen bei Brusternährung
E88.3	Tumorlyse-Syndrom		
E88.8	Sonstige näher bezeichnete Stoffwechselstörungen	P92.8	Sonstige Ernährungsprobleme beim Neugeborenen
E88.9	Stoffwechselstörung, nicht näher bezeichnet	P92.9	Ernährungsproblem beim Neugeborenen, nicht näher bezeichnet
E89.0	Hypothyreose nach medizinischen Maßnahmen		
E89.1	Hypoinsulinämie nach medizinischen Maßnahmen	Q56.0	Hermaphroditismus, anderenorts nicht klassifiziert
E89.2	Hypoparathyreoidismus nach medizinischen Maßnahmen	Q56.1	Pseudohermaphroditismus masculinus, anderenorts nicht klassifiziert
E89.3	Hypopituitarismus nach medizinischen Maßnahmen	Q56.2	Pseudohermaphroditismus femininus, anderenorts nicht klassifiziert
E89.5	Testikuläre Unterfunktion nach medizinischen Maßnahmen	Q56.3	Pseudohermaphroditismus, nicht näher bezeichnet
E89.6	Nebennierenrinden- (Nebennierenmark-) Unterfunktion nach medizinischen Maßnahmen	Q56.4	Unbestimmtes Geschlecht, nicht näher bezeichnet
E89.8	Sonstige endokrine oder Stoffwechselstörungen nach medizinischen Maßnahmen	Q89.1 Q89.2	Angeborene Fehlbildungen der Nebenniere Angeborene Fehlbildungen sonstiger endokriner Drüsen
E89.9	Endokrine oder Stoffwechselstörung nach medizinischen Maßnahmen, nicht näher bezeichnet	Q99.0 Q99.1	Chimäre 46,XX/46,XY Hermaphroditismus verus mit Karyotyp 46,XX
E90	Ernährungs- und Stoffwechselstörungen bei anderenorts klassifizierten Krankheiten	R29.0	Tetanie
P70.2	Diabetes mellitus beim Neugeborenen	R62.0 R62.8	Verzögertes Erreichen von Entwicklungsstufen Sonstiges Ausbleiben der erwarteten physiologischen Entwicklung
P70.3	Iatrogene Hypoglykämie beim Neugeborenen		
P70.4	Sonstige Hypoglykämie beim Neugeborenen	R62.9	Ausbleiben der erwarteten physiologischen Entwicklung, nicht näher bezeichnet
P70.8	Sonstige transitorische Störungen des Kohlenhydratstoffwechsels beim Fetus und Neugeborenen	R63.0 R63.1	Anorexie Polydipsie
P70.9	Transitorische Störung des Kohlenhydratstoffwechsels beim Fetus und Neugeborenen, nicht näher bezeichnet	R63.2 R63.3 R63.4	Polyphagie Ernährungsprobleme und unsachgemäße Ernährung Abnorme Gewichtsabnahme
P71.0	Kuhmilch-Hypokalzämie beim Neugeborenen	R63.5	Abnorme Gewichtszunahme
P71.1	Sonstige Hypokalzämie beim Neugeborenen	R63.6	Ungenügende Aufnahme von Nahrung und Flüssigkeit
P71.2	Hypomagnesiämie beim Neugeborenen		
P71.3	Tetanie beim Neugeborenen, ohne Kalzium- oder Magnesiummangel	R63.8	Sonstige Symptome, die die Nahrungs- und Flüssigkeitsaufnahme betreffen
P71.4	Transitorischer Hypoparathyreoidismus beim Neugeborenen	R73.0 R73.9	Abnormer Glukosetoleranztest Hyperglykämie, nicht näher bezeichnet
P71.8	Sonstige transitorische Störungen des Kalzium- und Magnesiumstoffwechsels beim Neugeborenen	R81 R82.4	Glukosurie Azetonurie
P71.9	Transitorische Störung des Kalzium- und Magnesiumstoffwechsels beim Neugeborenen, nicht näher bezeichnet	R94.6 R94.7	Abnorme Ergebnisse von Schilddrüsenfunktionsprüfungen Abnorme Ergebnisse von sonstigen endokrinen Funktionsprüfungen
P72.0	Struma beim Neugeborenen, anderenorts nicht klassifiziert	S11.1	Offene Wunde mit Beteiligung der Schilddrüse
P72.1	Transitorische Hyperthyreose beim Neugeborenen	S37.81	Verletzung: Nebenniere
P72.2	Sonstige transitorische Störungen der Schilddrüsenfunktion beim Neugeborenen, anderenorts nicht klassifiziert		

ADRG K03**Eingriffe an der Nebenniere bei bösartiger Neubildung oder Eingriffe an der Hypophyse**

Prozedur in Tabelle K03-2 oder (Hauptdiagnose in Tabelle K03-1 und Prozedur in Tabelle K03-3)

DRG K03Z**Eingriffe an der Nebenniere bei bösartiger Neubildung oder Eingriffe an der Hypophyse****Diagnose K03-1**

C74.0	Bösartige Neubildung: Nebennierenrinde	C79.7	Sekundäre bösartige Neubildung der Nebenniere
C74.1	Bösartige Neubildung: Nebennierenmark	D44.1	Neubildung unsicheren oder unbekanntem Verhaltens: Nebenniere
C74.9	Bösartige Neubildung: Nebenniere, nicht näher bezeichnet		

Prozedur K03-2

07.13.00 ↔	Biopsie an der Hypophyse, transfrontaler Zugang, n.n.bez.	07.17.11 ↔	Offene Biopsie am Corpus pineale
07.13.10 ↔	Geschlossene [perkutane] [Nadel-] Biopsie an der Hypophyse durch transfrontalen Zugang	07.17.12 ↔	Stereotaktische Biopsie am Corpus pineale
07.13.11 ↔	Offene Biopsie an der Hypophyse durch transfrontalen Zugang	07.17.99 ↔	Biopsie am Corpus pineale, sonstige
07.13.12 ↔	Stereotaktische Biopsie an der Hypophyse durch transfrontalen Zugang	07.51 ↔	Exploration im Gebiet des Corpus pineale
07.13.99 ↔	Biopsie an der Hypophyse, transfrontaler Zugang, sonstige	07.52 ↔	Inzision am Corpus pineale
07.14.00 ↔	Biopsie an der Hypophyse, transsphenoidaler Zugang, n.n.bez.	07.53 ↔	Partielle Exzision des Corpus pineale
07.14.10 ↔	Geschlossene [perkutane] [Nadel-] Biopsie an der Hypophyse durch transsphenoidalen Zugang	07.54 ↔	Totale Exzision des Corpus pineale
07.14.11 ↔	Offene Biopsie an der Hypophyse durch transsphenoidalen Zugang	07.59 ↔	Operationen am Corpus pineale, sonstige
07.14.12 ↔	Stereotaktische Biopsie an der Hypophyse durch transsphenoidalen Zugang	07.61 ↔	Partielle Exzision der Hypophyse, transfrontaler Zugang
07.14.99 ↔	Biopsie an der Hypophyse, transsphenoidaler Zugang, sonstige	07.62 ↔	Partielle Exzision an der Hypophyse, transsphenoidaler Zugang
07.15 ↔	Biopsie an der Hypophyse, nicht näher bezeichneter Zugang	07.63 ↔	Partielle Exzision an der Hypophyse, nicht näher bezeichneter Zugang
07.17.00 ↔	Biopsie am Corpus pineale, n.n.bez.	07.64 ↔	Totale Exzision der Hypophyse, transfrontaler Zugang
07.17.10 ↔	Geschlossene [perkutane] [Nadel-] Biopsie am Corpus pineale	07.65 ↔	Totale Exzision der Hypophyse, transsphenoidaler Zugang
		07.68 ↔	Totale Exzision der Hypophyse, anderer näher bezeichneter Zugang
		07.69 ↔	Totale Exzision der Hypophyse, nicht näher bezeichneter Zugang
		07.71 ↔	Exploration der Fossa hypophysialis
		07.72 ↔	Inzision an der Hypophyse
		07.79 ↔	Sonstige Operation an der Hypophyse, sonstige

Prozedur K03-3

07.12 ↔	Offene Biopsie an der Nebenniere	07.3 ↔	Beidseitige Adrenalectomie
07.21 ↔	Exzision einer Läsion der Nebenniere	07.41 ↔	Inzision an einer Nebenniere
07.22.00 ↔	Einseitige Adrenalectomie, n.n.bez.	07.42 ↔	Durchtrennung von afferenten Nerven der Nebennieren
07.22.10 ↔	Einseitige Adrenalectomie, ohne Ovalectomie	07.43 ↔	Ligatur von Gefäßen der Nebennieren
07.22.11 ↔	Einseitige Adrenalectomie, mit Ovalectomie	07.44 ↔	Rekonstruktion an einer Nebenniere
07.22.12 ↔	Einseitige Adrenalectomie, Rest-Adrenalectomie	07.45 ↔	Reimplantation von Gewebe der Nebennieren
07.22.99 ↔	Einseitige Adrenalectomie, sonstige		
07.29 ↔	Partielle Adrenalectomie, sonstige		

ADRG K06**Eingriffe an Schilddrüse, Nebenschilddrüse und Ductus thyreoglossus**

Mindestens eine Prozedur in Tabelle K06-2

DRG K06A**Eingriffe an Schilddrüse, Nebenschilddrüse und Ductus thyreoglossus, mit Para- / Thyreoidektomie durch Sternotomie oder bei bösartiger Neubildung mit schweren CC od. äusserst schwere CC**

Hauptdiagnose in Tabelle K06-1 und PCCL > 2 oder Prozedur in Tabelle K06-3 oder PCCL > 3

DRG K06B**Eingriffe an Schilddrüse, Nebenschilddrüse und Ductus thyreoglossus, mit Parathyreoidektomie****Diagnose K06-1**

C73 Bösartige Neubildung der Schilddrüse C75.0 Bösartige Neubildung: Nebenschilddrüse

Prozedur K06-2

06.02 ↔	Wiedereröffnung einer Wunde im Gebiet der Schilddrüse	06.6X.11 ↔	Exzision einer Thyreoidea lingualis, transzervikal, ohne Resektion des medialen Zungenbeines
06.09.00 ↔	Sonstige Inzision im Gebiet der Schilddrüse, n.n.bez.	06.6X.12 ↔	Exzision einer Thyreoidea lingualis, transzervikal, mit Resektion des medialen Zungenbeines
06.09.10 ↔	Sonstige Inzision im Gebiet der Schilddrüse, ohne weitere Massnahmen	06.6X.99 ↔	Exzision einer Thyreoidea lingualis, sonstige
06.09.11 ↔	Sonstige Inzision im Gebiet der Schilddrüse, Drainage	06.7X.00 ↔	Exzision des Ductus oder Tractus thyreoglossus, n.n.bez.
06.09.99 ↔	Sonstige Inzision im Gebiet der Schilddrüse, sonstige	06.7X.10 ↔	Exzision einer medianen Halszyste, ohne Resektion des medialen Zungenbeines
06.12 ↔	Offene Biopsie an der Schilddrüse	06.7X.11 ↔	Exzision einer medianen Halszyste, mit Resektion des medialen Zungenbeines
06.13.00 ↔	Biopsie an der Nebenschilddrüse, n.n.bez.	06.7X.12 ↔	Exzision einer medianen Halsfistel, ohne Resektion des medialen Zungenbeines
06.13.12 ↔	Offene Biopsie an der Nebenschilddrüse	06.7X.13 ↔	Exzision einer medianen Halsfistel, mit Resektion des medialen Zungenbeines
06.13.99 ↔	Biopsie an der Nebenschilddrüse, sonstige	06.7X.14 ↔	Sekundärer Eingriff zur Exzision des Ductus thyreoglossus, mit Resektion des medialen Zungenbeines
06.2X.00 ↔	Unilaterale Hemithyreoidektomie, n.n.bez.	06.7X.15 ↔	Sekundärer Eingriff zur Exzision des Ductus thyreoglossus, ohne Resektion des medialen Zungenbeines
06.2X.11 ↔	Unilaterale Hemithyreoidektomie, ohne Parathyreoidektomie	06.7X.99 ↔	Exzision des Ductus oder Tractus thyreoglossus, sonstige
06.2X.12 ↔	Unilaterale Hemithyreoidektomie, mit Parathyreoidektomie	06.81.00 ↔	Vollständige Parathyreoidektomie, n.n.bez.
06.2X.99 ↔	Unilaterale Hemithyreoidektomie, sonstige	06.81.10 ↔	Vollständige Parathyreoidektomie, ohne Replantation
06.31 ↔	Exzision von Läsion oder Gewebe der Schilddrüse	06.81.13 ↔	Vollständige Parathyreoidektomie durch Sternotomie, ohne Replantation
06.32 ‡↔	Destruktion von Läsion oder Gewebe der Schilddrüse	06.81.99 ↔	Vollständige Parathyreoidektomie, sonstige
06.33 ↔	Exzision eines Schilddrüsen Knotens	06.89.00 ↔	Partielle Parathyreoidektomie, n.n.bez.
06.34.11 ↔	Subtotale Resektion der Schilddrüse	06.89.11 ↔	Reexploration mit partieller Parathyreoidektomie
06.34.12 ↔	Subtotale Resektion der Schilddrüse einseitig mit Exzision eines Knotens der Gegenseite	06.89.13 ↔	Sonstige Operationen an der Nebenschilddrüse durch Sternotomie
06.34.13 ↔	Subtotale Resektion der Schilddrüse einseitig mit Hemithyreoidektomie der Gegenseite	06.89.99 ↔	Partielle Parathyreoidektomie, sonstige
06.35 ↔	Reexploration der Schilddrüse mit partieller Resektion	06.91 ↔	Durchtrennung des Isthmus thyroideae
06.36 ↔	Resektion des Isthmus der Schilddrüse	06.92 ↔	Ligatur von Gefässen der Schilddrüse
06.39 ↔	Partielle Thyreoidektomie, Exzision und Destruktion von Schilddrüsenngewebe, sonstige	06.93 ↔	Naht an der Schilddrüse
06.4X.00 ↔	Vollständige (totale) Thyreoidektomie, n.n.bez.	06.94 ↔	Reimplantation von Schilddrüsenngewebe
06.4X.10 ↔	Vollständige (totale) Thyreoidektomie ohne Parathyreoidektomie	06.95.00 ↔	Reimplantation von Nebenschilddrüsenngewebe, n.n.bez.
06.4X.11 ↔	Vollständige (totale) Thyreoidektomie mit Parathyreoidektomie	06.95.00 ↔	Reimplantation von Nebenschilddrüsenngewebe, n.n.bez.
06.4X.99 ↔	Vollständige (totale) Thyreoidektomie, sonstige	06.95.10 ↔	Vollständige Parathyreoidektomie, mit Replantation, n.n.bez.
06.50.00 ↔	Substernale Thyreoidektomie, n.n.bez.	06.95.10 ↔	Vollständige Parathyreoidektomie, mit Replantation, n.n.bez.
06.50.10 ↔	Substernale Thyreoidektomie durch Sternotomie	06.95.11 ↔	Vollständige Parathyreoidektomie, mit Replantation orthotop
06.50.99 ↔	Substernale Thyreoidektomie, sonstige	06.95.11 ↔	Vollständige Parathyreoidektomie, mit Replantation orthotop
06.51.00 ↔	Partielle substernale Thyreoidektomie, n.n.bez.	06.95.12 ↔	Vollständige Parathyreoidektomie, mit Replantation heterotop
06.51.10 ↔	Partielle substernale Thyreoidektomie durch Sternotomie		
06.51.99 ↔	Partielle substernale Thyreoidektomie, sonstige		
06.52.00 ↔	Vollständige substernale Thyreoidektomie, n.n.bez.		
06.52.10 ↔	Vollständige substernale Thyreoidektomie durch Sternotomie		
06.52.99 ↔	Vollständige substernale Thyreoidektomie, sonstige		
06.6X.00 ↔	Exzision einer Thyreoidea lingualis, n.n.bez.		
06.6X.10 ↔	Exzision einer Thyreoidea lingualis, transoral		

06.95.12 ↔ Vollständige Parathyreoidektomie, mit Replantation heterotop	07.94 ↔ Transplantation von Thymusgewebe
06.95.20 ↔ Vollständige Parathyreoidektomie durch Sternotomie, mit Replantation, n.n.bez.	30.4X.20 ↔ Radikale Laryngektomie, mit Pharyngektomie und Schilddrüsenresektion, ohne Rekonstruktion
06.95.20 ↔ Vollständige Parathyreoidektomie durch Sternotomie, mit Replantation, n.n.bez.	30.4X.21 ↔ Radikale Laryngektomie, mit Pharyngektomie und Schilddrüsenresektion, Rekonstruktion mit lokaler Schleimhaut
06.95.21 ↔ Vollständige Parathyreoidektomie durch Sternotomie, mit Replantation orthotop	30.4X.22 ↔ Radikale Laryngektomie, mit Pharyngektomie und Schilddrüsenresektion, Rekonstruktion mit nicht vaskularisiertem Transplantat
06.95.21 ↔ Vollständige Parathyreoidektomie durch Sternotomie, mit Replantation orthotop	30.4X.23 ↔ Radikale Laryngektomie, mit Pharyngektomie und Schilddrüsenresektion, Rekonstruktion mit gestieltem regionalen Lappen
06.95.22 ↔ Vollständige Parathyreoidektomie durch Sternotomie, mit Replantation heterotop	30.4X.24 ↔ Radikale Laryngektomie, mit Pharyngektomie und Schilddrüsenresektion, Rekonstruktion mit gestieltem Lappen
06.95.22 ↔ Vollständige Parathyreoidektomie durch Sternotomie, mit Replantation heterotop	30.4X.25 ↔ Radikale Laryngektomie, mit Pharyngektomie und Schilddrüsenresektion, Rekonstruktion mit freiem mikrovaskulär-anastomosierten Transplantat
06.95.99 ↔ Reimplantation von Nebenschilddrüsengewebe, sonstige	30.4X.26 ↔ Radikale Laryngektomie, mit Pharyngektomie und Schilddrüsenresektion, Rekonstruktion mit freiem Darmtransplantat
06.95.99 ↔ Reimplantation von Nebenschilddrüsengewebe, sonstige	30.4X.27 ↔ Radikale Laryngektomie, mit Pharyngektomie und Schilddrüsenresektion, Rekonstruktion mit Magenhochzug
06.98.00 ↔ Sonstige Operationen an der Schilddrüse, n.n.bez.	30.4X.29 ↔ Radikale Laryngektomie, mit Pharyngektomie und Schilddrüsenresektion, sonstige Rekonstruktion
06.98.10 ↔ Plastische Rekonstruktion der Schilddrüse	
06.98.99 ↔ Sonstige Operationen an der Schilddrüse, sonstige	
06.99.00 ↔ Sonstige Operationen an der Nebenschilddrüse, n.n.bez.	
06.99.10 ↔ Plastische Rekonstruktion der Nebenschilddrüse	
06.99.99 ↔ Sonstige Operationen an der Nebenschilddrüse, sonstige	

Prozedur K06-3

06.50.10 ↔ Substernale Thyreoidektomie durch Sternotomie	06.95.20 ↔ Vollständige Parathyreoidektomie durch Sternotomie, mit Replantation, n.n.bez.
06.51.10 ↔ Partielle substernale Thyreoidektomie durch Sternotomie	06.95.21 ↔ Vollständige Parathyreoidektomie durch Sternotomie, mit Replantation orthotop
06.52.10 ↔ Vollständige substernale Thyreoidektomie durch Sternotomie	06.95.22 ↔ Vollständige Parathyreoidektomie durch Sternotomie, mit Replantation heterotop
06.81.13 ↔ Vollständige Parathyreoidektomie durch Sternotomie, ohne Replantation	

ADRG K09

Andere Prozeduren bei endokrinen, Ernährungs- und Stoffwechselkrankheiten

Mindestens eine Prozedur in Tabelle K09-1 oder Prozedur in Tabelle K09-2 und Prozedur in Tabelle K09-3

DRG K09A

Andere Prozeduren bei endokrinen, Ernährungs- und Stoffwechselkrankheiten, Alter < 10 Jahre oder äusserst schwere CC

Alter < 10 Jahre oder PCCL > 3

DRG K09B

Andere Prozeduren bei endokrinen, Ernährungs- und Stoffwechselkrankheiten, Alter > 9 Jahre

Prozedur K09-1

00.4B.11 ↔ PTKI an Arterien der oberen Extremität oder Schulter	00.4B.26 ↔ PTKI an anderen abdominalen Venen
00.4B.12 ↔ PTKI an der Aorta	00.4B.27 ↔ PTKI an Oberschenkel- Venen
00.4B.13 ↔ PTKI an Lungengefässen	00.4B.28 ↔ PTKI an Unterschenkel- Venen
00.4B.14 ↔ PTKI an anderen thorakalen Arterien	00.4B.29 ↔ PTKI an Venen, sonstige
00.4B.15 ↔ PTKI an viszerale Arterien	00.4B.31 ↔ PTKI an der V. saphena magna
00.4B.16 ↔ PTKI an der A. renalis	00.4B.32 ↔ PTKI an der V. saphena parva
00.4B.17 ↔ PTKI an anderen abdominalen Arterien	00.4B.33 ↔ PTKI an epifaszialen Seitenäste des Beines
00.4B.18 ↔ PTKI an Oberschenkel- Arterien und A. poplitea	00.4B.34 ↔ PTKI an epifaszialen Armvnen
00.4B.19 ↔ PTKI an Arterien an anderer Lokalisation	00.4B.39 ↔ PTKI an epifaszialen Venen, sonstige
00.4B.1A ↔ PTKI an Unterschenkel- Arterien	00.4B.41 ↔ PTKI an künstlich angelegten Gefässen der oberen Extremität oder Schulter
00.4B.21 ↔ PTKI an Venen der oberen Extremität oder Schulter	00.4B.42 ↔ PTKI an venösen oder Kunststoff- Dialyse-Shunts
00.4B.22 ↔ PTKI an der V. Cava	00.4B.43 ↔ PTKI an thorakalen künstlich angelegten Gefässen
00.4B.23 ↔ PTKI an anderen thorakalen Venen	00.4B.44 ↔ PTKI an abdominalen künstlich angelegten Gefässen
00.4B.24 ↔ PTKI an Lebervenen	00.4B.45 ↔ PTKI an künstlich angelegten Gefässen am Oberschenkel und popliteal
00.4B.25 ↔ PTKI an viszerale Venen	

00.4B.46 ↔	PTKI an künstlich angelegten Gefässen am Unterschenkel	04.49.00 ↔	Sonstige Dekompression oder Lösung von Adhäsionen an peripherem Nerv oder Ganglion, n.n.bez.
00.4B.49 ↔	PTKI an künstlich angelegten Gefässen an anderer Lokalisation	04.49.10 ↔	Sonstige Dekompression oder Lösung von Adhäsionen am Plexus brachialis
01.14.00 ↔	Offene Biopsie am Gehirn, n.n.bez.	04.49.11 ↔	Sonstige Dekompression oder Lösung von Adhäsionen an Nerven der Schulter
01.14.10 ↔	Stereotaktische offene Biopsie am Gehirn	04.49.12 ↔	Sonstige Dekompression oder Lösung von Adhäsionen an Nerven des Armes
01.14.99 ↔	Offene Biopsie am Gehirn, sonstige	04.49.13 ↔	Sonstige Dekompression oder Lösung von Adhäsionen an Nerven der Hand
01.15 ↔	Biopsie am Schädel	04.49.14 ↔	Sonstige Dekompression oder Lösung von Adhäsionen am Plexus lumbosacralis, Leiste und Beckenboden
01.21 ↔	Inzision und Drainage an den kranialen Sinus	04.49.15 ↔	Sonstige Dekompression oder Lösung von Adhäsionen an Nerven des Beines
03.03.09 ↔	Laminotomie, Laminektomie und Laminoplastik, sonstige	04.49.16 ↔	Sonstige Dekompression oder Lösung von Adhäsionen an Nerven des Fusses
03.03.11 ↔	Laminotomie, 1 Segment	04.49.99 ↔	Sonstige Dekompression oder Lösung von Adhäsionen an sonstigen peripheren Nerven oder Ganglion, sonstige
03.03.12 ↔	Laminotomie, 2 Segmente	07.16.00 ↔	Biopsie am Thymus, n.n.bez.
03.03.13 ↔	Laminotomie, 3 Segmente	07.16.11 ↔	Offene Biopsie am Thymus
03.03.14 ↔	Laminotomie, 4 Segmente	07.16.99 ↔	Biopsie am Thymus, sonstige
03.03.15 ↔	Laminotomie, 5 Segmente	07.80 ↔	Thymektomie, n.n.bez.
03.03.16 ↔	Laminotomie, 6 Segmente	07.81 ↔	Sonstige partielle Exzision am Thymus
03.03.17 ↔	Laminotomie, 7 Segmente	07.82 ↔	Sonstige totale Exzision des Thymus
03.03.18 ↔	Laminotomie, 8 Segmente	07.83 ↔	Thorakoskopische partielle Exzision am Thymus
03.03.1A ↔	Laminotomie, 9 Segmente	07.84 ↔	Thorakoskopische totale Exzision des Thymus
03.03.1B ↔	Laminotomie, 10 und mehr Segmente	07.91 ↔	Exploration im Gebiet des Thymus
03.03.21 ↔	Hemilaminektomie, 1 Segment	07.92 ↔	Sonstige Inzision am Thymus
03.03.22 ↔	Hemilaminektomie, 2 Segmente	07.93 ↔	Plastische Rekonstruktion am Thymus
03.03.23 ↔	Hemilaminektomie, 3 Segmente	07.95 ↔	Thorakoskopische Inzision am Thymus
03.03.24 ↔	Hemilaminektomie, 4 Segmente	07.98 ↔	Sonstige und nicht näher bezeichnete thorakoskopische Operationen am Thymus
03.03.25 ↔	Hemilaminektomie, 5 Segmente	07.99 ↔	Sonstige und nicht näher bezeichnete Operationen am Thymus
03.03.26 ↔	Hemilaminektomie, 6 Segmente	08.21 ↔	Exzision eines Chalazions
03.03.27 ↔	Hemilaminektomie, 7 Segmente	08.22 ↔	Exzision einer anderen kleineren Läsion am Augenlid
03.03.28 ↔	Hemilaminektomie, 8 Segmente	08.23 ↔	Exzision einer grösseren Läsion am Augenlid, nicht durchgehend
03.03.2A ↔	Hemilaminektomie, 9 Segmente	08.24 ↔	Exzision einer grösseren Läsion am Augenlid, perforierend
03.03.2B ↔	Hemilaminektomie, 10 und mehr Segmente	08.43 ↔	Behebung von Entropium oder Ektropium durch Keilresektion
03.03.31 ↔	Laminektomie, 1 Segment	08.44.00 ↔	Behebung von Entropium oder Ektropium durch Lidplastik, n.n.bez.
03.03.32 ↔	Laminektomie, 2 Segmente	08.44.10 ↔	Behebung von Entropium oder Ektropium durch Lidplastik, horizontale Verkürzung des Augenlides
03.03.33 ↔	Laminektomie, 3 Segmente	08.44.99 ↔	Behebung von Entropium oder Ektropium durch Lidplastik, sonstige
03.03.34 ↔	Laminektomie, 4 Segmente	08.61.00 ↔	Plastische Rekonstruktion des Augenlids mit Hautlappen oder -transplantat, n.n.bez.
03.03.35 ↔	Laminektomie, 5 Segmente	08.61.10 ↔	Plastische Rekonstruktion des Augenlids mit Hautlappen
03.03.36 ↔	Laminektomie, 6 Segmente	08.61.11 ↔	Plastische Rekonstruktion des Augenlids mit Hauttransplantat
03.03.37 ↔	Laminektomie, 7 Segmente	08.61.99 ↔	Plastische Rekonstruktion des Augenlids mit Hautlappen oder -transplantat, sonstige
03.03.38 ↔	Laminektomie, 8 Segmente	08.62 ↔	Plastische Rekonstruktion des Augenlids mit Schleimhautlappen oder -transplantat
03.03.3A ↔	Laminektomie, 9 Segmente	08.63 ↔	Plastische Rekonstruktion des Augenlids mit Haarfollikeltransplantat
03.03.3B ↔	Laminektomie, 10 und mehr Segmente	08.64 ↔	Plastische Rekonstruktion des Augenlids mit tarsokonjunktivalem Lappen
03.03.41 ↔	Laminoplastik, 1 Segment	08.69.00 ↔	Sonstige plastische Rekonstruktion des Augenlids mit Lappen oder Transplantaten, n.n.bez.
03.03.42 ↔	Laminoplastik, 2 Segmente	08.69.10 ↔	Plastische Rekonstruktion des Augenlids mit Knorpel
03.03.43 ↔	Laminoplastik, 3 Segmente	08.69.11 ↔	Plastische Rekonstruktion des Augenlids mit alloplastischem Material
03.03.44 ↔	Laminoplastik, 4 Segmente		
03.03.45 ↔	Laminoplastik, 5 Segmente		
03.03.46 ↔	Laminoplastik, 6 Segmente		
03.03.47 ↔	Laminoplastik, 7 Segmente		
03.03.48 ↔	Laminoplastik, 8 Segmente		
03.03.4A ↔	Laminoplastik, 9 Segmente		
03.03.4B ↔	Laminoplastik, 10 und mehr Segmente		
03.05.11 ↔	Inzision des Spinalkanals zur Drainage epiduraler Flüssigkeit		
03.05.12 ↔	Inzision des Rückenmarks und der Rückenmarkshäute zur Drainage subduraler Flüssigkeit		
03.05.13 ↔	Inzision des Rückenmarks und der Rückenmarkshäute zur Drainage intramedullärer Flüssigkeit		
03.05.21 ↔	Inzision des Spinalkanals zur Entleerung eines epiduralen Hämatoms oder Empyems		
03.05.22 ↔	Inzision des Rückenmarks und der Rückenmarkshäute zur Entleerung eines subduralen Hämatoms oder Empyems		
03.05.23 ↔	Inzision des Rückenmarks und der Rückenmarkshäute zur Entleerung eines intramedullären Hämatoms oder Abszesses		
03.09 ↔	Exploration und Dekompression an Strukturen des Spinalkanals, sonstige		
04.43.00 ↔	Entlastung am Karpaltunnel, n.n.bez.		
04.43.10 ↔	Entlastung am Karpaltunnel, endoskopisch		
04.43.99 ↔	Entlastung am Karpaltunnel, sonstige		

08.69.12 ↔	Plastische Rekonstruktion des Augenlids mit Verschiebe- und Rotationsplastik des Lides	14.73.00 ↔	Mechanische Vitrektomie durch anterioren Zugang, n.n.bez.
08.69.13 ↔	Plastische Rekonstruktion des Augenlids mit Oberlidverlängerung	14.73.10 ↔	Mechanische Vitrektomie durch anterioren Zugang, Pars-plana-Vitrektomie
08.69.19 ↔	Plastische Rekonstruktion des Augenlids mit sonstigem Lappen oder Transplantaten	14.73.19 ↔	Mechanische Vitrektomie durch sonstigen anterioren Zugang
08.69.99 ↔	Sonstige plastische Rekonstruktion des Augenlids mit Lappen oder Transplantaten, sonstige	14.73.99 ↔	Mechanische Vitrektomie durch anterioren Zugang, sonstige
08.86 ↔	Rhytidectomy am Unterlid	14.79 ↔	Operationen am Glaskörper, sonstige
08.87 ↔	Rhytidectomy am Oberlid	15.11.00 ↔	Rücklagerung eines äusseren Augenmuskels, n.n.bez.
12.51 ↔	Goniotomie ohne Goniotomie	15.11.10 ↔	Rücklagerung eines äusseren geraden Augenmuskels
12.54 ↔	Trabekulotomie ab externo	15.11.11 ↔	Rücklagerung eines äusseren schrägen Augenmuskels
12.55 ↔	Zykliodialyse	15.11.99 ↔	Rücklagerung eines äusseren Augenmuskels, sonstige
12.59.00 ↔	Sonstige Erleichterung der intraokulären Zirkulation, n.n.bez.	15.12.00 ↔	Vorverlagerung von einem äusseren Augenmuskel, n.n.bez.
12.59.10 ↔	Erleichterung der intraokulären Zirkulation durch Trabekuloplastik oder Goniotomie	15.12.10 ↔	Vorverlagerung von einem äusseren geraden Augenmuskel
12.59.11 ↔	Erleichterung der intraokulären Zirkulation durch Aspiration und Kürettage am Trabekelwerk	15.12.11 ↔	Vorverlagerung von einem äusseren schrägen Augenmuskel
12.59.99 ↔	Sonstige Erleichterung der intraokulären Zirkulation, sonstige	15.12.99 ↔	Vorverlagerung von einem äusseren Augenmuskel, sonstige
12.61.00 ↔	Trepanation der Sklera mit Iridektomie, n.n.bez.	15.13.00 ↔	Resektion von einem äusseren Augenmuskel, n.n.bez.
12.61.10 ↔	Gedeckte Trepanation der Sklera mit Iridektomie	15.13.10 ↔	Resektion von einem äusseren Augenmuskel, an einem geraden Augenmuskel
12.61.11 ↔	Nicht gedeckte Trepanation der Sklera mit Iridektomie	15.13.11 ↔	Resektion von einem äusseren Augenmuskel, an einem schrägen Augenmuskel
12.61.99 ↔	Trepanation der Sklera mit Iridektomie, sonstige	15.13.99 ↔	Resektion von einem äusseren Augenmuskel, sonstige
12.64.00 ↔	Trabekulektomie ab externo, n.n.bez.	15.19.00 ↔	Sonstige Operationen an einem äusseren Augenmuskel mit temporärer Ablösung vom Augapfel, n.n.bez.
12.64.10 ↔	Gedeckte Trabekulektomie ab externo	15.19.10 ↔	Verstärkende Eingriffe an Augenmuskeln, n.n.bez.
12.64.11 ↔	Nicht gedeckte Trabekulektomie ab externo	15.19.11 ↔	Verstärkende Eingriffe an einem geraden Augenmuskel
12.64.99 ↔	Trabekulektomie ab externo, sonstige	15.19.12 ↔	Verstärkende Eingriffe an einem schrägen Augenmuskel
12.71 ↔	Zyklodiatthermie	15.19.19 ↔	Sonstige Verstärkende Eingriffe an Augenmuskeln
12.72 ↔	Zyklokryotherapie	15.19.20 ↔	Schwächende Eingriffe an Augenmuskeln, n.n.bez.
12.73 ↔	Zyklophotokoagulation	15.19.21 ↔	Schwächende Eingriffe an einem geraden Augenmuskel
12.74 ↔	Verkleinerung des Corpus ciliare, n.n.bez.	15.19.22 ↔	Schwächende Eingriffe an einem schrägen Augenmuskel
12.79.00 ↔	Sonstige Glaukomoperationen, n.n.bez.	15.19.29 ↔	Sonstige Schwächende Eingriffe an Augenmuskeln
12.79.10 ↔	Viskokanalostomie bei Glaukom	15.19.30 ↔	Myopexie an geraden Augenmuskeln
12.79.11 ↔	Tiefe Sklerektomie bei Glaukom	15.19.40 ↔	Chirurgie der Abrollstrecke
12.79.20 ↔	Implantation eines Glaukom-Drainage-Implantats	15.19.99 ↔	Sonstige Operationen an einem äusseren Augenmuskel mit temporärer Ablösung vom Augapfel, sonstige
12.79.99 ↔	Sonstige Glaukomoperationen, sonstige	15.21.00 ↔	Verlängerungsverfahren an einem äusseren Augenmuskel, n.n.bez.
13.11 ↔	Intrakapsuläre Exzision der Linse durch inferioren temporalen Zugang	15.21.10 ↔	Verlängerungsverfahren an einem einzelnen äusseren geraden Augenmuskel
13.19 ↔	Intrakapsuläre Exzision der Linse, sonstige	15.21.11 ↔	Verlängerungsverfahren an einem einzelnen äusseren schrägen Augenmuskel
13.2 ↔	Extrakapsuläre Exzision der Linse durch lineares Exzisionsverfahren	15.21.99 ↔	Sonstige Verlängerungsverfahren an einem äusseren Augenmuskel
13.3 ↔	Extrakapsuläre Exzision der Linse durch einfaches Aspirations- (und Irrigations-) Verfahren	15.22.00 ↔	Verkürzungsverfahren an äusseren Augenmuskeln, n.n.bez.
13.41 ↔	Phakoemulsifikation und Aspiration eines Katarakts	15.22.10 ↔	Verkürzungsverfahren an einem einzelnen äusseren geraden Augenmuskel
13.42 ↔	Mechanische Phakofragmentation und Aspiration eines Katarakts durch posterioren Zugang	15.22.11 ↔	Verkürzungsverfahren an einem einzelnen äusseren schrägen Augenmuskel
13.43 ↔	Mechanische Phakofragmentation und andere Aspiration eines Katarakts	15.22.99 ↔	Verkürzungsverfahren an einem einzelnen äusseren Augenmuskel, sonstige
13.51 ↔	Extrakapsuläre Exzision der Linse durch inferioren temporalen Zugang	15.3X.00 ↔	Operationen an zwei oder mehreren äusseren Augenmuskeln mit temporärer Ablösung vom Augapfel, n.n.bez.
13.59 ↔	Sonstige extrakapsuläre Exzision der Linse, sonstige		
13.69 ↔	Sonstige Kataraktextraktion, sonstige		
13.8 ↔	Entfernen einer Intraokularlinse		
14.41 ↔	Sklera-Cerclage mit Plombe		
14.49 ↔	Sonstige Sklera-Cerclage		
14.6X.00 ↔	Entfernen von chirurgisch implantiertem Material aus der hinteren Augenkammer, n.n.bez.		
14.6X.10 ↔	Revision und Wechsel einer Sklera-Cerclage		
14.6X.20 ↔	Entfernung einer Sklera-Cerclage		
14.6X.99 ↔	Entfernen von chirurgisch implantiertem Material aus der hinteren Augenkammer, sonstige		
14.71.00 ↔	Entfernen des Glaskörpers durch anterioren Zugang, n.n.bez.		
14.71.10 ↔	Vordere Vitrektomie über Pars plana		
14.71.19 ↔	Sonstige Vitrektomie über Pars plana		
14.71.99 ↔	Entfernen des Glaskörpers durch anterioren Zugang, sonstige		

15.3X.10 ↔ Operationen an zwei geraden Augenmuskeln mit temporärer Ablösung vom Augapfel	30.4X.14 ↔ Radikale Laryngektomie, mit Pharyngektomie, Rekonstruktion mit gestieltem Lappen
15.3X.11 ↔ Operationen an mindestens drei schrägen Augenmuskeln mit temporärer Ablösung vom Augapfel	30.4X.15 ↔ Radikale Laryngektomie, mit Pharyngektomie, Rekonstruktion mit freiem mikrovaskulär-anastomosierten Transplantat
15.3X.12 ↔ Operationen an mindestens zwei geraden und mindestens zwei schrägen Augenmuskeln mit temporärer Ablösung vom Augapfel	30.4X.16 ↔ Radikale Laryngektomie, mit Pharyngektomie, Rekonstruktion mit freiem Darmtransplantat
15.3X.20 ↔ Myopexie an zwei geraden Augenmuskeln mit temporärer Ablösung vom Augapfel	30.4X.17 ↔ Radikale Laryngektomie, mit Pharyngektomie, Rekonstruktion mit Magenhochzug
15.3X.21 ↔ Myopexie an mindestens zwei geraden Augenmuskeln mit Operation an mindestens einem weiteren Augenmuskel mit temporärer Ablösung vom Augapfel	30.4X.19 ↔ Radikale Laryngektomie, mit Pharyngektomie, sonstige Rekonstruktion
15.3X.99 ↔ Operationen an zwei oder mehreren äusseren Augenmuskeln mit temporärer Ablösung vom Augapfel, sonstige	30.4X.20 ↔ Radikale Laryngektomie, mit Pharyngektomie und Schilddrüsenresektion, ohne Rekonstruktion
15.4X.00 ↔ Operationen an zwei oder mehreren äusseren Augenmuskeln ohne temporäre Ablösung von Augapfel, n.n.bez.	30.4X.21 ↔ Radikale Laryngektomie, mit Pharyngektomie und Schilddrüsenresektion, Rekonstruktion mit lokaler Schleimhaut
15.4X.10 ↔ Operation an zwei geraden Augenmuskeln ohne temporäre Ablösung von Augapfel	30.4X.22 ↔ Radikale Laryngektomie, mit Pharyngektomie und Schilddrüsenresektion, Rekonstruktion mit nicht vaskularisiertem Transplantat
15.4X.11 ↔ Operation an mindestens drei schrägen Augenmuskeln ohne temporäre Ablösung von Augapfel	30.4X.23 ↔ Radikale Laryngektomie, mit Pharyngektomie und Schilddrüsenresektion, Rekonstruktion mit gestieltem regionalen Lappen
15.4X.12 ↔ Sonstige Operation an mindestens zwei geraden und mindestens zwei schrägen Augenmuskeln ohne temporäre Ablösung von Augapfel	30.4X.24 ↔ Radikale Laryngektomie, mit Pharyngektomie und Schilddrüsenresektion, Rekonstruktion mit gestieltem Lappen
15.4X.20 ↔ Myopexie an zwei geraden Augenmuskeln ohne temporäre Ablösung von Augapfel	30.4X.25 ↔ Radikale Laryngektomie, mit Pharyngektomie und Schilddrüsenresektion, Rekonstruktion mit freiem mikrovaskulär-anastomosierten Transplantat
15.4X.21 ↔ Myopexie an mindestens zwei geraden Augenmuskeln mit Operation an mindestens einem weiteren Augenmuskel ohne temporäre Ablösung von Augapfel	30.4X.26 ↔ Radikale Laryngektomie, mit Pharyngektomie und Schilddrüsenresektion, Rekonstruktion mit freiem Darmtransplantat
15.4X.99 ↔ Operationen an zwei oder mehreren äusseren Augenmuskeln ohne temporäre Ablösung von Augapfel, sonstige	30.4X.27 ↔ Radikale Laryngektomie, mit Pharyngektomie und Schilddrüsenresektion, Rekonstruktion mit Magenhochzug
15.6 ↔ Revision einer Operation an den äusseren Augenmuskeln	30.4X.29 ↔ Radikale Laryngektomie, mit Pharyngektomie und Schilddrüsenresektion, sonstige Rekonstruktion
16.01 ↔ Orbitotomie mit Knochenlappen	30.4X.99 ↔ Radikale Laryngektomie, sonstige
16.02 ↔ Orbitotomie mit Einsetzen eines orbitalen Implantats	33.33 ↔ Pneumoperitoneum für Lungenkollaps
16.09 ↔ Orbitotomie, sonstige	34.03 ↔ Wiedereröffnung einer Thorakotomie
16.63 ↔ Revision einer Eukleationstasche mit Transplantat	34.06 ↔ Thorakoskopische Drainage der Pleurahöhle
16.64 ↔ Sonstige Revision einer Eukleationstasche	34.1 ↔ Inzision des Mediastinums
16.66 ↔ Sonstige Revision einer Exenterationshöhle	34.21.00 ↔ Transpleurale Thorakoskopie, n.n.bez.
16.89 ↔ Versorgung einer Verletzung von Orbita und Augapfel, sonstige	34.21.10 ↔ Transpleurale Thorakoskopie, Ersteingriff
16.92 ↔ Exzision einer Orbitalläsion	34.21.20 ↔ Transpleurale Thorakoskopie, Reeingriff
18.21 ↔ Exzision einer präaurikulären Fistel oder eines präaurikulären Sinus	34.21.99 ↔ Transpleurale Thorakoskopie, sonstige
18.29.12 ↔ Exzision einer anderen Läsion am äusseren Ohr oder im äusseren Gehörgang	34.23.20 ↔ Offene Biopsie an der Brustwand
18.31 ↔ Radikale Exzision einer Läsion am äusseren Ohr	34.26 ↔ Offene Biopsie am Mediastinum
18.32 ↔ Resektion der Ohrmuschel, total	34.3X.10 ↔ Exzision von Läsion oder Gewebe des Mediastinums
21.32 ↔ Exzision und lokale Destruktion einer anderen Läsion an der Nase	34.3X.21 ↔ Resektion von Läsion oder Gewebe des Mediastinums, ohne Resektion an mediastinalen Organen
21.4X.00 ↔ Resektion der Nase, n.n.bez.	34.3X.22 ↔ Resektion von Läsion oder Gewebe des Mediastinums, mit Lungenresektion oder Brustwandteilresektion
21.4X.12 ↔ Resektion der Nase, partiell	34.3X.23 ↔ Resektion von Läsion oder Gewebe des Mediastinums, mit Perikardteilresektion
21.4X.22 ↔ Resektion der Nase, subtotal	34.3X.24 ↔ Resektion von Läsion oder Gewebe des Mediastinums, mit prothetischem Gefässersatz
21.4X.32 ↔ Resektion der Nase, total	34.3X.25 ↔ Resektion von Läsion oder Gewebe des Mediastinums, mit Lungenresektion und Gefässersatz
21.4X.99 ↔ Resektion der Nase, sonstige	34.3X.26 ↔ Resektion von Läsion oder Gewebe des Mediastinums, mit Lungenresektion und Perikardteilresektion
30.4X.00 ↔ Radikale Laryngektomie, n.n.bez.	34.3X.27 ↔ Resektion von Läsion oder Gewebe des Mediastinums, mit Perikardteilresektion und Gefässersatz
30.4X.10 ↔ Radikale Laryngektomie, mit Pharyngektomie, ohne Rekonstruktion	34.3X.28 ↔ Resektion von Läsion oder Gewebe des Mediastinums, mit Lungen- und Perikardteilresektion und Gefässersatz
30.4X.11 ↔ Radikale Laryngektomie, mit Pharyngektomie, Rekonstruktion mit lokaler Schleimhaut	
30.4X.12 ↔ Radikale Laryngektomie, mit Pharyngektomie, Rekonstruktion mit nicht vaskularisiertem Transplantat	
30.4X.13 ↔ Radikale Laryngektomie, mit Pharyngektomie, Rekonstruktion mit gestieltem regionalen Lappen	

34.3X.29 ↔	Resektion von Läsion oder Gewebe des Mediastinums, sonstige	38.68.00 ↔	Sonstige Exzision von Arterien der unteren Extremität, n.n.bez.
34.3X.30 ↔	Destruktion von Läsion oder Gewebe des Mediastinums	38.68.10 ↔	Sonstige Exzision von Arterien des Oberschenkels
34.3X.99 ↔	Exzision oder Destruktion von Läsion oder Gewebe des Mediastinums, sonstige	38.68.20 ↔	Sonstige Exzision von Arterien des Unterschenkels und des Fusses
34.4X.10 ↔	Exzision einer Läsion an der Brustwand	38.68.99 ↔	Sonstige Exzision von Arterien der unteren Extremität, sonstige
34.4X.21 ↔	Teilresektion einer Läsion an der Brustwand, ohne Rekonstruktion	38.7X.21 ↔	Implantation eines Vena cava Filters, perkutan transluminal
34.4X.22 ↔	Teilresektion einer Läsion an der Brustwand, mit Rekonstruktion	38.83.11 ↔	Sonstiger chirurgischer Verschluss von Arterien der Hand
34.4X.31 ↔	Resektion einer Läsion an der Brustwand, komplette Resektion des Sternums, ohne Rekonstruktion	38.83.19 ↔	Sonstiger chirurgischer Verschluss von sonstigen Arterien der oberen Extremität
34.4X.32 ↔	Resektion einer Läsion an der Brustwand, komplette Resektion des Sternums, mit Rekonstruktion	38.83.21 ↔	Sonstiger chirurgischer Verschluss von tiefen Venen der oberen Extremität
34.4X.40 ↔	Destruktion einer Läsion an der Brustwand	38.84.00 ↔	Sonstiger chirurgischer Verschluss der Aorta, n.n.bez.
34.4X.99 ↔	Exzision oder Destruktion einer Läsion an der Brustwand, sonstige	38.84.10 ↔	Sonstiger chirurgischer Verschluss der thorakalen Aorta
34.89.00 ↔	Sonstige Operationen am Zwerchfell, n.n.bez.	38.84.20 ↔	Sonstiger chirurgischer Verschluss der Aorta abdominalis
34.89.10 ↔	Sonstige Operationen am Zwerchfell, Inzision (Zwerchfellspaltung)	38.84.31 ↔	Ligatur des Ductus arteriosus apertus
34.89.99 ↔	Sonstige Operationen am Zwerchfell, sonstige	38.84.99 ↔	Sonstiger chirurgischer Verschluss der Aorta, sonstige
38.01 ↔	Inzision von intrakraniellen Gefässen	38.86.00 ↔	Sonstiger chirurgischer Verschluss von abdominalen Arterien, n.n.bez.
38.06.00 ↔	Inzision von abdominalen Arterien, n.n.bez.	38.86.10 ↔	Sonstiger chirurgischer Verschluss von viszeralen Arterien, n.n.bez.
38.06.10 ↔	Inzision von viszeralen Arterien, n.n.bez.	38.86.11 ↔	Sonstiger chirurgischer Verschluss des Truncus coeliacus
38.06.11 ↔	Inzision des Truncus coeliacus	38.86.12 ↔	Sonstiger chirurgischer Verschluss der A. gastrica
38.06.12 ↔	Inzision der A. gastrica	38.86.13 ↔	Sonstiger chirurgischer Verschluss der A. hepatica
38.06.13 ↔	Inzision der A. hepatica	38.86.14 ↔	Sonstiger chirurgischer Verschluss der A. lienalis
38.06.14 ↔	Inzision der A. lienalis	38.86.15 ↔	Sonstiger chirurgischer Verschluss der A. renalis
38.06.15 ↔	Inzision der A. renalis	38.86.16 ↔	Sonstiger chirurgischer Verschluss der A. mesenterialis
38.06.16 ↔	Inzision der A. mesenterialis	38.86.17 ↔	Sonstiger chirurgischer Verschluss der A. iliaca
38.06.17 ↔	Inzision der A. lumbalis	38.86.19 ↔	Sonstiger chirurgischer Verschluss von viszeralen Arterien, sonstige
38.06.18 ↔	Inzision der A. iliaca	38.86.99 ↔	Sonstiger chirurgischer Verschluss von abdominalen Arterien, sonstige
38.06.19 ↔	Inzision von viszeralen Arterien, sonstige	39.0X.00 ↔	Shunt einer systemischen Arterie zur Pulmonalarterie, n.n.bez.
38.06.99 ↔	Inzision von abdominalen Arterien, sonstige	39.0X.10 ↔	Anastomose zwischen A. subclavia und A. pulmonalis (Blalock-Taussig)
38.11 ↔	Eндarteriektomie von intrakraniellen Gefässen	39.0X.11 ↔	Anastomose zwischen Aorta und A. pulmonalis dextra (Waterston-Coolley)
38.12 ↔	Eндarteriektomie von anderen Gefässen an Kopf und Hals	39.0X.12 ↔	Anastomose zwischen Aorta descendens und A. pulmonalis sinistra (Potts-Smith)
38.13 ↔	Eндarteriektomie von Gefässen der oberen Extremität	39.0X.13 ↔	Anastomose zwischen A. pulmonalis sinistra und A. pulmonalis dextra
38.16.09 ↔	Eндarteriektomie und Endovenektomie von abdominalen Gefässen, sonstige	39.0X.20 ↔	Prothesenshunt zwischen A. pulmonalis und Aorta, zentral
38.16.11 ↔	Eндarteriektomie des Truncus coeliacus	39.0X.21 ↔	Prothesenshunt zwischen A. pulmonalis und Aorta, peripher
38.16.12 ↔	Eндarteriektomie der A. gastrica	39.0X.23 ↔	Pulmonalarterieller Bypass
38.16.13 ↔	Eндarteriektomie der A. hepatica	39.0X.24 ↔	Shunt einer systemischen Arterie zur Pulmonalarterie, Damus-Kay-Stansel-Operation
38.16.14 ↔	Eндarteriektomie der A. lienalis	39.0X.99 ↔	Shunt einer systemischen Arterie zur Pulmonalarterie, sonstige
38.16.15 ↔	Eндarteriektomie der A. renalis	39.22.11 ↔	Bypass zwischen A. carotis und A. carotis
38.16.16 ↔	Eндarteriektomie der A. mesenterialis	39.22.12 ↔	Bypass zwischen A. carotis und A. vertebralis
38.16.17 ↔	Eндarteriektomie der A. lumbalis	39.22.13 ↔	Bypass zwischen A. carotis und A. subclavia
38.16.18 ↔	Eндarteriektomie der A. iliaca	39.22.14 ↔	Bypass zwischen A. carotis und Aorta
38.16.21 ↔	Endovenektomie an der Iliakalvene	39.22.19 ↔	Bypass an der A. carotis, sonstige
38.18.09 ↔	Eндarteriektomie und Endovenektomie von Gefässen der unteren Extremität, sonstige	39.22.21 ↔	Bypass zwischen A. subclavia und Aorta
38.18.10 ↔	Eндarteriektomie der A. femoralis (communis) (superficialis)	39.22.29 ↔	Bypass an der A. subclavia, sonstige
38.18.11 ↔	Eндarteriektomie der A. profunda femoris	39.22.99 ↔	Bypass zwischen Aorta, A. subclavia und A. carotis, sonstige
38.18.12 ↔	Eндarteriektomie der A. poplitea	39.27.00 ↔	Arteriovenöser Shunt für Hämodialyse, n.n.bez.
38.18.21 ↔	Endovenektomie an der Femoralvene	39.27.09 ↔	Arteriovenöser Shunt für Hämodialyse, sonstige
38.21 ↔	Biopsie eines Blutgefässes		
38.66.00 ↔	Sonstige Exzision von abdominalen Arterien, n.n.bez.		
38.66.10 ↔	Sonstige Exzision von viszeralen Arterien, n.n.bez.		
38.66.11 ↔	Sonstige Exzision des Truncus coeliacus		
38.66.12 ↔	Sonstige Exzision der A. gastrica		
38.66.13 ↔	Sonstige Exzision der A. hepatica		
38.66.14 ↔	Sonstige Exzision der A. lienalis		
38.66.15 ↔	Sonstige Exzision der A. renalis		
38.66.16 ↔	Sonstige Exzision der A. mesenterialis		
38.66.17 ↔	Sonstige Exzision der A. lumbalis		
38.66.18 ↔	Sonstige Exzision der A. iliaca		
38.66.19 ↔	Sonstige Exzision viszeraler Arterien, sonstige		
38.66.99 ↔	Sonstige Exzision abdominalen Arterien, sonstige		

- 39.27.11 ↔ Anlegen einer AV-Fistel mit allogenen oder alloplastischem Material für Hämodialyse
- 39.27.12 ↔ Anlegen einer AV-Fistel mittels einer Hybridprothese aus zwei Komponenten, perkutan-transluminale Implantation der venösen Komponente sowie offen chirurgische Implantation des arteriellen Grafts
- 39.27.14 ↔ Anlegen einer AV-Fistel für Hämodialyse, offen chirurgisch
- 39.27.15 ↔ Anlegen einer AV-Fistel für Hämodialyse, perkutan-transluminal
- 39.29.00 ↔ Sonstiger (peripherer) Gefäß-Shunt oder -Bypass, n.n.bez.
- 39.29.10 ↔ Gefäß-Shunt oder Bypass an Arterien der unteren Extremität, n.n.bez.
- 39.29.11 ↔ Femorofemorale Gefäß-Shunt oder -Bypass
- 39.29.12 ↔ Femoropopliteale Gefäß-Shunt oder -Bypass
- 39.29.13 ↔ Femorocrurale Gefäß-Shunt oder -Bypass
- 39.29.14 ↔ Femoropedale Gefäß-Shunt oder -Bypass
- 39.29.15 ↔ Popliteocrurale und popliteopedale Gefäß-Shunt oder -Bypass
- 39.29.16 ↔ Gefäß-Shunt oder Bypass an Arterien des Unterschenkels und des Fusses
- 39.29.19 ↔ Gefäß-Shunt oder Bypass an Arterien der unteren Extremität, sonstige
- 39.29.20 ↔ Gefäß-Shunt oder Bypass an Arterien der oberen Extremität
- 39.29.30 ↔ Sonstiger (peripherer) Gefäß-Shunt oder -Bypass, extraanatomisch, n.n.bez.
- 39.29.31 ↔ Subclaviafemorale Gefäß-Shunt oder Bypass
- 39.29.32 ↔ Axillofemorale Gefäß-Shunt oder Bypass
- 39.29.33 ↔ Femorofemorale Cross-over-Bypass
- 39.29.39 ↔ Sonstiger (peripherer) Gefäß-Shunt oder -Bypass, extraanatomisch, sonstige
- 39.29.40 ↔ Gefäß-Shunt oder -Bypass an Venen
- 39.29.80 ↔ Temporärer intraoperativer Shunt, n.n.bez.
- 39.29.81 ↔ Temporärer intraoperativer Shunt, arterioarteriell
- 39.29.82 ↔ Temporärer intraoperativer Shunt, arteriovenös
- 39.29.89 ↔ Temporärer intraoperativer Shunt, sonstige
- 39.29.99 ↔ Sonstiger (peripherer) Gefäß-Shunt oder -Bypass, sonstige
- 39.31.10 ↔ Naht einer Arterie an Kopf und Hals, n.n.bez.
- 39.31.11 ↔ Naht einer intrakraniellen Arterie
- 39.31.19 ↔ Naht einer Arterie an Kopf und Hals, sonstige
- 39.31.20 ↔ Naht einer Arterie des Oberarms, n.n.bez.
- 39.31.21 ↔ Naht der A. axillaris
- 39.31.22 ↔ Naht der A. brachialis
- 39.31.29 ↔ Naht einer Arterie des Oberarms, sonstige
- 39.31.30 ↔ Naht einer Arterie des Unterarms
- 39.31.40 ↔ Naht einer Arterie der Hand
- 39.31.50 ↔ Naht einer Arterie der unteren Extremität
- 39.31.60 ↔ Naht der Aorta, n.n.bez.
- 39.31.61 ↔ Naht der thorakalen Aorta
- 39.31.62 ↔ Naht der abdominalen Aorta
- 39.31.69 ↔ Naht der Aorta, sonstige
- 39.31.70 ↔ Naht von sonstigen thorakalen Arterien, n.n.bez.
- 39.31.71 ↔ Naht der A. pulmonalis
- 39.31.72 ↔ Naht des Truncus brachiocephalicus
- 39.31.73 ↔ Naht der A. subclavia
- 39.31.79 ↔ Naht von thorakalen Arterien, sonstige
- 39.31.80 ↔ Naht von abdominalen Arterien, n.n.bez.
- 39.31.81 ↔ Naht des Truncus coeliacus
- 39.31.82 ↔ Naht der A. gastrica
- 39.31.83 ↔ Naht der A. hepatica
- 39.31.84 ↔ Naht der A. lienalis
- 39.31.85 ↔ Naht der A. renalis
- 39.31.86 ↔ Naht der A. mesenterialis
- 39.31.87 ↔ Naht der A. lumbalis
- 39.31.88 ↔ Naht der A. iliaca
- 39.31.89 ↔ Naht von abdominalen Arterien, sonstige
- 39.42.11 ↔ Entfernen bei Wechsel eines arteriovenösen Shunts zur Hämodialyse
- 39.42.12 ↔ Revision ohne Ersatz eines arteriovenösen Shunts zur Hämodialyse
- 39.43 ↔ Verschluss eines arteriovenösen Shunts zur Hämodialyse
- 39.49.10 ↔ Revision einer Gefässanastomose
- 39.49.30 ↔ Ersatz eines kardialen Conduit
- 39.50.00 ↔ Angioplastik oder Atherektomie an sonstigem(n) Nicht-Herzkranzgefäß(en), n.n.bez.
- 39.50.00 ↔ Angioplastik oder Atherektomie an sonstigem(n) Nicht-Herzkranzgefäß(en), n.n.bez.
- 39.50.10 ↔ Angioplastik oder Atherektomie an sonstigem(n) Nicht-Herzkranzgefäß(en) mit Ballon, n.n.bez.
- 39.50.10 ↔ Angioplastik oder Atherektomie an sonstigem(n) Nicht-Herzkranzgefäß(en) mit Ballon, n.n.bez.
- 39.50.11 ↔ Angioplastik oder Atherektomie an sonstigem(n) Nicht-Herzkranzgefäß(en) mit einfacher Ballon
- 39.50.11 ↔ Angioplastik oder Atherektomie an sonstigem(n) Nicht-Herzkranzgefäß(en) mit einfacher Ballon
- 39.50.12 ↔ Angioplastik oder Atherektomie an sonstigem(n) Nicht-Herzkranzgefäß(en) mit cutting Ballon
- 39.50.12 ↔ Angioplastik oder Atherektomie an sonstigem(n) Nicht-Herzkranzgefäß(en) mit cutting Ballon
- 39.50.13 ↔ Angioplastik oder Atherektomie an sonstigem(n) Nicht-Herzkranzgefäß(en) mit Kryoplastie-Ballon
- 39.50.13 ↔ Angioplastik oder Atherektomie an sonstigem(n) Nicht-Herzkranzgefäß(en) mit Kryoplastie-Ballon
- 39.50.14 ↔ Angioplastik oder Atherektomie an sonstigem(n) Nicht-Herzkranzgefäß(en) mit Drug eluting Ballon
- 39.50.14 ↔ Angioplastik oder Atherektomie an sonstigem(n) Nicht-Herzkranzgefäß(en) mit Drug eluting Ballon
- 39.50.15 ↔ Angioplastik oder Atherektomie an sonstigem(n) Nicht-Herzkranzgefäß(en) mittels Lithotripsie
- 39.50.15 ↔ Angioplastik oder Atherektomie an sonstigem(n) Nicht-Herzkranzgefäß(en) mittels Lithotripsie
- 39.50.19 ↔ Angioplastik oder Atherektomie an sonstigem(n) Nicht-Herzkranzgefäß(en) mit sonstiger Ballon
- 39.50.19 ↔ Angioplastik oder Atherektomie an sonstigem(n) Nicht-Herzkranzgefäß(en) mit sonstiger Ballon
- 39.50.20 ↔ Angioplastik Blade- Laserangioplastie an sonstigem(n) Nicht-Herzkranzgefäß(en)
- 39.50.20 ↔ Angioplastik Blade- Laserangioplastie an sonstigem(n) Nicht-Herzkranzgefäß(en)
- 39.50.21 ↔ Angioplastik Thrombektomie an sonstigem(n) Nicht-Herzkranzgefäß(en)
- 39.50.21 ↔ Angioplastik Thrombektomie an sonstigem(n) Nicht-Herzkranzgefäß(en)
- 39.50.99 ↔ Angioplastik oder Atherektomie an sonstigem(n) Nicht-Herzkranzgefäß(en), sonstige
- 39.50.99 ↔ Angioplastik oder Atherektomie an sonstigem(n) Nicht-Herzkranzgefäß(en), sonstige
- 39.52.00 ↔ Sonstige Korrektur eines Aneurysmas, n.n.bez.
- 39.52.11 ↔ Sonstige Korrektur eines Aneurysmas von intrakraniellen Blutgefäßen
- 39.52.19 ↔ Sonstige Korrektur eines Aneurysmas von Blutgefäßen an Kopf und Hals, sonstige
- 39.52.20 ↔ Sonstige Korrektur eines Aneurysmas der Aorta, n.n.bez.
- 39.52.21 ↔ Sonstige offen chirurgische Korrektur eines Aneurysmas der Aorta ascendens, des Aortenbogens und der thorakalen Aorta
- 39.52.22 ↔ Sonstige offen chirurgische Korrektur eines Aneurysmas der Aorta abdominalis
- 39.52.29 ↔ Sonstige Korrektur eines Aneurysmas der Aorta, sonstige
- 39.52.99 ↔ Sonstige Korrektur eines Aneurysmas, sonstige
- 39.54.00 ↔ Re-entry Operation, n.n.bez.
- 39.54.10 ↔ Re-entry Operation, thorakale Aorta
- 39.54.20 ↔ Re-entry Operation, Aorta abdominalis
- 39.54.99 ↔ Re-entry Operation, sonstige

39.55 ↔	Reimplantation eines aberrierenden Nierengefäßes	39.57.00 ↔	Plastische Rekonstruktion mit synthetischem Patch Graft, n.n.bez.
39.56.00 ↔	Plastische Rekonstruktion eines Blutgefäßes mit Gewebe-Patch, n.n.bez.	39.57.11 ↔	Plastische Rekonstruktion von intrakraniellen Gefäßes mit synthetischem Patch Graft
39.56.11 ↔	Plastische Rekonstruktion von intrakraniellen Gefäßes mit Gewebe-Patch	39.57.12 ↔	Plastische Rekonstruktion von extrakraniellen Arterien an Kopf und Hals mit synthetischem Patch Graft
39.56.12 ↔	Plastische Rekonstruktion der V. jugularis mit Gewebe-Patch	39.57.13 ↔	Plastische Rekonstruktion der V. jugularis mit synthetischem Patch Graft
39.56.19 ↔	Plastische Rekonstruktion von Gefäßes an Kopf und Hals mit Gewebe-Patch, sonstige	39.57.19 ↔	Plastische Rekonstruktion von Gefäßes an Kopf und Hals mit synthetischem Patch Graft, sonstige
39.56.20 ↔	Plastische Rekonstruktion von Gefäßes der oberen Extremität mit Gewebe-Patch, n.n.bez.	39.57.20 ↔	Plastische Rekonstruktion von Gefäßes der oberen Extremität mit synthetischem Patch Graft, n.n.bez.
39.56.21 ↔	Plastische Rekonstruktion von Arterien der oberen Extremität mit Gewebe-Patch	39.57.21 ↔	Plastische Rekonstruktion von Arterien der oberen Extremität mit synthetischem Patch Graft
39.56.22 ↔	Plastische Rekonstruktion der V. subclavia, V. axillaris und V. brachiocephalica mit Gewebe-Patch	39.57.22 ↔	Plastische Rekonstruktion der V. subclavia, V. axillaris und V. brachiocephalica mit synthetischem Patch Graft
39.56.23 ↔	Plastische Rekonstruktion von sonstigen tiefen Venen der oberen Extremitäten mit Gewebe-Patch	39.57.23 ↔	Plastische Rekonstruktion von sonstigen tiefen Venen der oberen Extremitäten mit synthetischem Patch Graft
39.56.29 ↔	Plastische Rekonstruktion von Gefäßes der oberen Extremität mit Gewebe-Patch, sonstige	39.57.29 ↔	Plastische Rekonstruktion von Gefäßes der oberen Extremität mit synthetischem Patch Graft, sonstige
39.56.30 ↔	Plastische Rekonstruktion von thorakalen Gefäßes mit Gewebe-Patch, n.n.bez.	39.57.30 ↔	Plastische Rekonstruktion von thorakalen Gefäßes mit synthetischem Patch Graft, n.n.bez.
39.56.31 ↔	Plastische Rekonstruktion der thorakalen Aorta mit Gewebe-Patch	39.57.31 ↔	Plastische Rekonstruktion der thorakalen Aorta mit synthetischem Patch Graft
39.56.32 ↔	Plastische Rekonstruktion der V. pulmonalis mit Gewebe-Patch	39.57.32 ↔	Plastische Rekonstruktion der V. pulmonalis mit synthetischem Patch Graft
39.56.33 ↔	Plastische Rekonstruktion der V. cava superior mit Gewebe-Patch	39.57.33 ↔	Plastische Rekonstruktion der V. cava superior mit synthetischem Patch Graft
39.56.39 ↔	Plastische Rekonstruktion von thorakalen Gefäßes mit Gewebe-Patch, sonstige	39.57.39 ↔	Plastische Rekonstruktion von thorakalen Gefäßes mit synthetischem Patch Graft, sonstige
39.56.40 ↔	Plastische Rekonstruktion abdominalen Arterien mit Gewebe-Patch, n.n.bez.	39.57.40 ↔	Plastische Rekonstruktion abdominalen Arterien mit synthetischem Patch Graft, n.n.bez.
39.56.41 ↔	Plastische Rekonstruktion der abdominalen Aorta mit Gewebe-Patch	39.57.41 ↔	Plastische Rekonstruktion der abdominalen Aorta mit synthetischem Patch Graft
39.56.42 ↔	Plastische Rekonstruktion des Truncus coeliacus mit Gewebe-Patch	39.57.42 ↔	Plastische Rekonstruktion des Truncus coeliacus mit synthetischem Patch Graft
39.56.43 ↔	Plastische Rekonstruktion der A. gastrica mit Gewebe-Patch	39.57.43 ↔	Plastische Rekonstruktion der A. gastrica mit synthetischem Patch Graft
39.56.44 ↔	Plastische Rekonstruktion der A. hepatica mit Gewebe-Patch	39.57.44 ↔	Plastische Rekonstruktion der A. hepatica mit synthetischem Patch Graft
39.56.45 ↔	Plastische Rekonstruktion der A. lienalis mit Gewebe-Patch	39.57.45 ↔	Plastische Rekonstruktion der A. lienalis mit synthetischem Patch Graft
39.56.46 ↔	Plastische Rekonstruktion der A. renalis mit Gewebe-Patch	39.57.46 ↔	Plastische Rekonstruktion der A. renalis mit synthetischem Patch Graft
39.56.47 ↔	Plastische Rekonstruktion der A. mesenterica mit Gewebe-Patch	39.57.47 ↔	Plastische Rekonstruktion der A. mesenterica mit synthetischem Patch Graft
39.56.48 ↔	Plastische Rekonstruktion der A. iliaca mit Gewebe-Patch	39.57.48 ↔	Plastische Rekonstruktion der A. iliaca mit synthetischem Patch Graft
39.56.49 ↔	Plastische Rekonstruktion abdominalen Arterien mit Gewebe-Patch, sonstige	39.57.49 ↔	Plastische Rekonstruktion abdominalen Arterien mit synthetischem Patch Graft, sonstige
39.56.50 ↔	Plastische Rekonstruktion abdominalen Venen mit Gewebe-Patch, n.n.bez.	39.57.50 ↔	Plastische Rekonstruktion abdominalen Venen mit synthetischem Patch Graft, n.n.bez.
39.56.51 ↔	Plastische Rekonstruktion der V. cava inferior mit Gewebe-Patch	39.57.51 ↔	Plastische Rekonstruktion der V. cava inferior mit synthetischem Patch Graft
39.56.52 ↔	Plastische Rekonstruktion der V. iliaca mit Gewebe-Patch	39.57.52 ↔	Plastische Rekonstruktion der V. iliaca mit synthetischem Patch Graft
39.56.59 ↔	Plastische Rekonstruktion abdominalen Venen mit Gewebe-Patch, sonstige	39.57.59 ↔	Plastische Rekonstruktion abdominalen Venen mit synthetischem Patch Graft, sonstige
39.56.60 ↔	Plastische Rekonstruktion von Gefäßes der unteren Extremität mit Gewebe-Patch, n.n.bez.	39.57.60 ↔	Plastische Rekonstruktion von Gefäßes der unteren Extremität mit synthetischem Patch Graft, n.n.bez.
39.56.61 ↔	Plastische Rekonstruktion von Arterien der unteren Extremität mit Gewebe-Patch	39.57.61 ↔	Plastische Rekonstruktion von Arterien der unteren Extremität mit synthetischem Patch Graft
39.56.62 ↔	Plastische Rekonstruktion der V. femoralis und V. poplitea mit Gewebe-Patch	39.57.62 ↔	Plastische Rekonstruktion der V. femoralis und V. poplitea mit synthetischem Patch Graft
39.56.63 ↔	Plastische Rekonstruktion von sonstigen tiefen Venen der unteren Extremitäten mit Gewebe-Patch	39.57.63 ↔	Plastische Rekonstruktion von sonstigen tiefen Venen der unteren Extremitäten mit synthetischem Patch Graft
39.56.64 ↔	Plastische Rekonstruktion von oberflächlichen Venen des Oberschenkels mit Gewebe-Patch		
39.56.69 ↔	Plastische Rekonstruktion von Gefäßes der unteren Extremität mit Gewebe-Patch, sonstige		
39.56.99 ↔	Plastische Rekonstruktion eines Blutgefäßes mit Gewebe-Patch, sonstige		

- 39.57.64 ↔ Plastische Rekonstruktion von oberflächlichen Venen des Oberschenkels mit synthetischem Patch Graft
- 39.57.69 ↔ Plastische Rekonstruktion von Gefässen der unteren Extremität mit synthetischem Patch Graft, sonstige
- 39.57.99 ↔ Plastische Rekonstruktion mit synthetischem Patch Graft, sonstige
- 39.59.10 ↔ Transposition von Arterien, n.n.bez.
- 39.59.30 ↔ Sonstige plastische Rekonstruktion von Gefässen an Kopf und Hals, n.n.bez.
- 39.59.31 ↔ Sonstige plastische Rekonstruktion eines intrakraniellen Gefässes
- 39.59.32 ↔ Sonstige plastische Rekonstruktion der extrakraniellen A. vertebralis
- 39.59.33 ↔ Sonstige plastische Rekonstruktion von extrakraniellen Arterien an Kopf und Hals, sonstige
- 39.59.34 ↔ Sonstige plastische Rekonstruktion der V. jugularis
- 39.59.39 ↔ Sonstige plastische Rekonstruktion von Gefässen an Kopf und Hals, sonstige
- 39.59.40 ↔ Sonstige plastische Rekonstruktion von Gefässen der oberen Extremität, n.n.bez.
- 39.59.41 ↔ Sonstige plastische Rekonstruktion von Arterien der oberen Extremität
- 39.59.42 ↔ Sonstige plastische Rekonstruktion der V. subclavia, V. axillaris und V. brachiocephalica
- 39.59.48 ↔ Sonstige plastische Rekonstruktion von sonstigen tiefen Venen der oberen Extremität
- 39.59.49 ↔ Sonstige plastische Rekonstruktion von Gefässen der oberen Extremität, sonstige
- 39.59.50 ↔ Sonstige plastische Rekonstruktion von thorakalen Gefässen, n.n.bez.
- 39.59.51 ↔ Sonstige plastische Rekonstruktion der thorakalen Aorta
- 39.59.52 ↔ Sonstige plastische Rekonstruktion der A. pulmonalis
- 39.59.53 ↔ Sonstige plastische Rekonstruktion von thorakalen Arterien, sonstige
- 39.59.54 ↔ Sonstige plastische Rekonstruktion der V. pulmonalis
- 39.59.55 ↔ Sonstige plastische Rekonstruktion der V. cava superior
- 39.59.59 ↔ Sonstige plastische Rekonstruktion von thorakalen Gefässen, sonstige
- 39.59.60 ↔ Sonstige plastische Rekonstruktion von abdominalen Arterien, n.n.bez.
- 39.59.61 ↔ Sonstige plastische Rekonstruktion der abdominalen Aorta
- 39.59.62 ↔ Sonstige plastische Rekonstruktion des Truncus coeliacus
- 39.59.63 ↔ Sonstige plastische Rekonstruktion der A. gastrica
- 39.59.64 ↔ Sonstige plastische Rekonstruktion A. hepatica
- 39.59.65 ↔ Sonstige plastische Rekonstruktion der A. lienalis
- 39.59.66 ↔ Sonstige plastische Rekonstruktion der A. renalis
- 39.59.67 ↔ Sonstige plastische Rekonstruktion der A. mesenterica
- 39.59.68 ↔ Sonstige plastische Rekonstruktion der A. iliaca
- 39.59.69 ↔ Sonstige plastische Rekonstruktion von abdominalen Arterien, sonstige
- 39.59.70 ↔ Sonstige plastische Rekonstruktion von abdominalen Venen, n.n.bez.
- 39.59.71 ↔ Sonstige plastische Rekonstruktion der V. cava inferior
- 39.59.72 ↔ Sonstige plastische Rekonstruktion der V. iliaca
- 39.59.79 ↔ Sonstige plastische Rekonstruktion von abdominalen Venen, sonstige
- 39.59.80 ↔ Sonstige plastische Rekonstruktion von Gefässen der unteren Extremität, n.n.bez.
- 39.59.81 ↔ Sonstige plastische Rekonstruktion von Arterien der unteren Extremität
- 39.59.82 ↔ Sonstige plastische Rekonstruktion der V. femoralis
- 39.59.83 ↔ Sonstige plastische Rekonstruktion der V. poplitea
- 39.59.88 ↔ Sonstige plastische Rekonstruktion von sonstigen tiefen Venen der unteren Extremität
- 39.59.89 ↔ Sonstige plastische Rekonstruktion von Gefässen der unteren Extremität, sonstige
- 39.59.90 ↔ Sonstige plastische Rekonstruktion eines Gefässes, Venenklappenplastik
- 39.71.00 ↔ Endovaskuläre Implantation eines Stent-Grafts (Stent-Prothesen) an der abdominalen Aorta, n.n.bez.
- 39.71.09 ↔ Endovaskuläre Implantation eines Stent-Grafts (Stent-Prothesen) an der abdominalen Aorta, sonstige
- 39.71.21 ↔ Endovaskuläre Implantation in die Aorta abdominalis von Stent-Grafts (Stent-Prothesen), ohne Öffnung
- 39.71.22 ↔ Endovaskuläre Implantation in die Aorta abdominalis von Stent-Grafts (Stent-Prothesen), mit 1 Öffnung
- 39.71.23 ↔ Endovaskuläre Implantation in die Aorta abdominalis von Stent-Grafts (Stent-Prothesen), mit 2 Öffnungen
- 39.71.24 ↔ Endovaskuläre Implantation in die Aorta abdominalis von Stent-Grafts (Stent-Prothesen), mit 3 Öffnungen
- 39.71.25 ↔ Endovaskuläre Implantation in die Aorta abdominalis von Stent-Grafts (Stent-Prothesen), mit 4 und mehr Öffnungen
- 39.71.31 ↔ Endovaskuläre Implantation in die Aorta abdominalis von Stent-Grafts (Stent-Prothesen), mit Versorgung eines Gefässabganges in Parallelgraft-Technik
- 39.71.32 ↔ Endovaskuläre Implantation in die Aorta abdominalis von Stent-Grafts (Stent-Prothesen), mit Versorgung von zwei oder mehr Gefässabgängen in Parallelgraft-Technik
- 39.72.00 ↔ Endovaskuläre plastische Rekonstruktion oder Okklusion von Gefässen am Kopf und Hals, n.n.bez.
- 39.72.09 ↔ Endovaskuläre plastische Rekonstruktion oder Okklusion von Gefässen am Kopf und Hals, sonstige
- 39.72.10 ↔ Selektive Embolisation von intrakraniellen Gefässen, n.n.bez.
- 39.72.11 ↔ Selektive Embolisation von intrakraniellen Gefässen mit Partikeln oder Coils
- 39.72.12 ↔ Selektive Embolisation von intrakraniellen Gefässen mit embolisierenden Flüssigkeiten, ablösbaren Ballons oder Schirmen
- 39.72.14 ↔ Selektive Embolisation von intrakraniellen Gefässen mit adhäsivem Embolisat
- 39.72.15 ↔ Selektive Embolisation von intrakraniellen Gefässen mit Plugs
- 39.72.19 ↔ Selektive Embolisation von intrakraniellen Gefässen, sonstige
- 39.72.20 ↔ Selektive Embolisation von extrakraniellen Gefässen des Kopfes und des Halses, n.n.bez.
- 39.72.21 ↔ Selektive Embolisation von extrakraniellen Gefässen des Kopfes und des Halses mit Partikeln oder Coils
- 39.72.22 ↔ Selektive Embolisation von extrakraniellen Gefässen des Kopfes und des Halses mit embolisierenden Flüssigkeiten, ablösbaren Ballons oder Schirmen
- 39.72.24 ↔ Selektive Embolisation von extrakraniellen Gefässen des Kopfes und des Halses mit adhäsivem Embolisat
- 39.72.25 ↔ Selektive Embolisation von extrakraniellen Gefässen des Kopfes und des Halses mit Plugs
- 39.72.29 ↔ Selektive Embolisation von extrakraniellen Gefässen des Kopfes und des Halses, sonstige
- 39.73.00 ↔ Endovaskuläre Implantation eines Stent-Grafts (Stent-Prothesen) an der thorakalen und thorakoabdominalen Aorta, n.n.bez.
- 39.73.09 ↔ Endovaskuläre Implantation eines Stent-Grafts (Stent-Prothesen) an der thorakalen und thorakoabdominalen Aorta, sonstige
- 39.73.31 ↔ Endovaskuläre Implantation in die Aorta thoracica von Stent-Grafts (Stent-Prothesen), ohne Öffnung
- 39.73.32 ↔ Endovaskuläre Implantation in die Aorta thoracica von Stent-Grafts (Stent-Prothesen), mit 1 Öffnung
- 39.73.33 ↔ Endovaskuläre Implantation in die Aorta thoracica von Stent-Grafts (Stent-Prothesen), mit 2 Öffnungen
- 39.73.34 ↔ Endovaskuläre Implantation in die Aorta thoracica von Stent-Grafts (Stent-Prothesen), mit 3 Öffnungen

39.73.35 ↔	Endovaskuläre Implantation in die Aorta thoracica von Stent-Grafts (Stent-Prothesen), mit 4 und mehr Öffnungen	39.75.16 ↔	Perkutan-transluminale Gefäßintervention sonstige Gefäße, selektive Thrombololyse, ultraschallunterstützt
39.73.36 ↔	Endovaskuläre Implantation in die Aorta thoracica von Stent-Grafts (Stent-Prothesen), mit Versorgung eines Gefäßabganges in Parallelgraft-Technik	39.75.30 ↔	Zerebrale Perfusionsaugmentation durch partielle endoaortale Ballonokklusion
39.73.37 ↔	Endovaskuläre Implantation in die Aorta thoracica von Stent-Grafts (Stent-Prothesen), mit Versorgung von 2 und mehr Gefäßabgänge in Parallelgraft-Technik	39.76.10 ↔	Perkutane Ballonangioplastie an präzerebralem(en) (extrakraniell(en)) Gefäß(en)
39.73.41 ↔	Endovaskuläre Implantation in die Aorta thoracoabdominalis von Stent-Grafts (Stent-Prothesen), ohne Öffnung	39.76.11 ↔	Perkutane Angioplastik oder Atherektomie mittels Lithotripsie an präzerebralem(en) (extrakraniell(en)) Gefäß(en)
39.73.42 ↔	Endovaskuläre Implantation in die Aorta thoracoabdominalis von Stent-Grafts (Stent-Prothesen), mit 1 Öffnung	39.76.20 ↔	Perkutane Bladeangioplastie an präzerebralem(en) (extrakraniell(en)) Gefäß(en)
39.73.43 ↔	Endovaskuläre Implantation in die Aorta thoracoabdominalis von Stent-Grafts (Stent-Prothesen), mit 2 Öffnungen	39.76.30 ↔	Perkutane Laserangioplastie an präzerebralem(en) (extrakraniell(en)) Gefäß(en)
39.73.44 ↔	Endovaskuläre Implantation in die Aorta thoracoabdominalis von Stent-Grafts (Stent-Prothesen), mit 3 Öffnungen	39.76.40 ↔	Perkutane Atherektomie an präzerebralem(en) (extrakraniell(en)) Gefäß(en)
39.73.45 ↔	Endovaskuläre Implantation in die Aorta thoracoabdominalis von Stent-Grafts (Stent-Prothesen), mit 4 und mehr Öffnungen	39.76.50 ↔	Perkutane selektive Thrombololyse an extrakraniellen Gefäßen des Kopfes und Halses
39.73.46 ↔	Endovaskuläre Implantation in die Aorta thoracoabdominalis von Stent-Grafts (Stent-Prothesen), mit Versorgung eines Gefäßabganges in Parallelgraft-Technik	39.76.50 ↔	Perkutane selektive Thrombololyse an extrakraniellen Gefäßen des Kopfes und Halses
39.73.47 ↔	Endovaskuläre Implantation in die Aorta thoracoabdominalis von Stent-Grafts (Stent-Prothesen), mit Versorgung von 2 und mehr Gefäßabgänge in Parallelgraft-Technik	39.76.61 ↔	Perkutane Rotationsthrömbektomie an präzerebralem(en) (extrakraniell(en)) Gefäß(en)
39.75.01 ↔	Perkutan-transluminale Gefäßintervention, sonstige Gefäße, Fremdkörperentfernung mit Bergekatheter, Körbchenkatheter, etc.	39.76.62 ↔	Perkutane stentgestützte Thrömbektomie an extrakraniellen Gefäßen
39.75.01 ↔	Perkutan-transluminale Gefäßintervention, sonstige Gefäße, Fremdkörperentfernung mit Bergekatheter, Körbchenkatheter, etc.	39.76.69 ↔	Perkutane Thrömbektomie an präzerebralem(en) (extrakraniell(en)) Gefäß(en), sonstige
39.75.10 ↔	Perkutan-transluminale Gefäßintervention, sonstige Gefäße, Kathetersysteme zu Rekanalisation von Totalverschlüssen	39.76.70 ↔	Perkutane endovaskuläre Fremdkörperentfernung aus extrakraniellen Gefäßen des Kopfes und Halses
39.75.10 ↔	Perkutan-transluminale Gefäßintervention, sonstige Gefäße, Kathetersysteme zu Rekanalisation von Totalverschlüssen	39.76.70 ↔	Perkutane endovaskuläre Fremdkörperentfernung aus extrakraniellen Gefäßen des Kopfes und Halses
39.75.11 ↔	Perkutan-transluminale Gefäßintervention, sonstige Gefäße, Rotationsthrömbektomie	39.76.99 ↔	Perkutane transluminale endovaskuläre Intervention an präzerebralem(en) (extrakraniell(en)) Gefäß(en), sonstige
39.75.11 ↔	Perkutan-transluminale Gefäßintervention, sonstige Gefäße, Rotationsthrömbektomie	39.77.00 ↔	Perkutane transluminale endovaskuläre Intervention an intrakraniell(en) Gefäß(en), n.n.bez.
39.75.12 ↔	Perkutan-transluminale Gefäßintervention, sonstige Gefäße, Laserangioplastie	39.77.09 ↔	Perkutane transluminale endovaskuläre Intervention an intrakraniell(en) Gefäß(en), sonstige
39.75.12 ↔	Perkutan-transluminale Gefäßintervention, sonstige Gefäße, Laserangioplastie	39.77.10 ↔	Perkutane Ballonangioplastie an intrakraniell(en) Gefäß(en)
39.75.13 ↔	Perkutan-transluminale Gefäßintervention, sonstige Gefäße, Anti-Embolie-System (periphere oder viszerale Gefäße)	39.77.20 ↔	Perkutane Bladeangioplastie an intrakraniell(en) Gefäß(en)
39.75.13 ↔	Perkutan-transluminale Gefäßintervention, sonstige Gefäße, Anti-Embolie-System (periphere oder viszerale Gefäße)	39.77.30 ↔	Perkutane Laserangioplastie an intrakraniell(en) Gefäß(en)
39.75.14 ↔	Perkutan-transluminale Gefäßintervention, sonstige Gefäße, Atherektomie	39.77.40 ↔	Perkutane Atherektomie an intrakraniell(en) Gefäß(en)
39.75.14 ↔	Perkutan-transluminale Gefäßintervention, sonstige Gefäße, Atherektomie	39.77.50 ↔	Perkutane selektive Thrombololyse von intrakraniell(en) Gefäß(en)
39.75.15 ↔	Perkutan-transluminale Gefäßintervention, sonstige Gefäße, selektive Thrombololyse	39.77.50 ↔	Perkutane selektive Thrombololyse von intrakraniell(en) Gefäß(en)
39.75.15 ↔	Perkutan-transluminale Gefäßintervention, sonstige Gefäße, selektive Thrombololyse	39.77.60 ↔	Perkutane Thrömbektomie an intrakraniell(en) Gefäß(en), n.n.bez.
39.75.16 ↔	Perkutan-transluminale Gefäßintervention sonstige Gefäße, selektive Thrombololyse, ultraschallunterstützt	39.77.61 ↔	Perkutane Rotationsthrömbektomie an intrakraniell(en) Gefäß(en)
		39.77.62 ↔	Perkutane stentgestützte Thrömbektomie an intrakraniell(en) Gefäß(en)
		39.77.69 ↔	Perkutane Thrömbektomie an intrakraniell(en) Gefäß(en), sonstige
		39.77.70 ↔	Perkutane endovaskuläre Fremdkörperentfernung aus intrakraniell(en) Gefäß(en)
		39.77.70 ↔	Perkutane endovaskuläre Fremdkörperentfernung aus intrakraniell(en) Gefäß(en)
		39.77.80 ↔	Perkutane transluminale intraarterielle Spasmolyse bei zerebrovaskulären Vasospasmen
		39.79.21 ↔	Coil-Embolisation oder -Verschluss von Gefäßen der oberen Extremitäten
		39.79.22 ↔	Coil-Embolisation oder -Verschluss der Aorta
		39.79.24 ↔	Coil-Embolisation oder -Verschluss von thorakalen Gefäßen
		39.79.25 ↔	Coil-Embolisation oder -Verschluss von viszeralen Gefäßen

39.79.26 ↔	Coil-Embolisation oder -Verschluss von abdominalen Gefässen	39.79.66 ↔	Selektive Embolisation mit Partikeln von abdominalen Gefässen
39.79.27 ↔	Coil-Embolisation oder -Verschluss von Gefässen der unteren Extremitäten	39.79.67 ↔	Selektive Embolisation mit Partikeln von Gefässen der unteren Extremitäten
39.79.28 ↔	Coil-Embolisation oder -Verschluss von spinalen Gefässen	39.79.68 ↔	Selektive Embolisation mit Partikeln von spinalen Gefässen
39.79.29 ↔	Coil-Embolisation oder -Verschluss von sonstigen Gefässen, sonstige	39.79.69 ↔	Selektive Embolisation mit Partikeln von sonstigen Gefässen, sonstige
39.79.30 ↔	Selektive Embolisation mit embolisierenden Flüssigkeiten von sonstigen Gefässen, n.n.bez.	39.79.70 ↔	Kathetertechnischer Verschluss von Arterien mittels Laser, sonstigen Gefässen, n.n.bez.
39.79.31 ↔	Selektive Embolisation mit embolisierenden Flüssigkeiten von Gefässen der oberen Extremitäten	39.79.71 ↔	Kathetertechnischer Verschluss mittels Laser, an Arterien der oberen Extremitäten
39.79.32 ↔	Selektive Embolisation mit embolisierenden Flüssigkeiten der Aorta	39.79.72 ↔	Kathetertechnischer Verschluss mittels Laser, an der Aorta
39.79.34 ↔	Selektive Embolisation mit embolisierenden Flüssigkeiten von thorakalen Gefässen	39.79.74 ↔	Kathetertechnischer Verschluss mittels Laser, an thorakalen Gefässen
39.79.35 ↔	Selektive Embolisation mit embolisierenden Flüssigkeiten von viszeralen Gefässen	39.79.75 ↔	Kathetertechnischer Verschluss mittels Laser, an Gefässen der unteren Extremitäten
39.79.36 ↔	Selektive Embolisation mit embolisierenden Flüssigkeiten von abdominalen Gefässen	39.79.76 ↔	Kathetertechnischer Verschluss mittels Laser, an viszeralen Gefässen
39.79.37 ↔	Selektive Embolisation mit embolisierenden Flüssigkeiten von Gefässen der unteren Extremitäten	39.79.77 ↔	Kathetertechnischer Verschluss mittels Laser, an abdominalen Gefässen
39.79.38 ↔	Selektive Embolisation mit embolisierenden Flüssigkeiten von spinalen Gefässen	39.79.79 ↔	Kathetertechnischer Verschluss von Arterien mittels Laser, sonstige Gefässe, sonstige
39.79.39 ↔	Selektive Embolisation mit embolisierenden Flüssigkeiten von sonstigen Gefässen, sonstige	39.79.80 ↔	Kathetertechnischer Verschluss von Arterien mittels Radiofrequenz, sonstige Gefässe, n.n.bez.
39.79.40 ↔	Selektive Embolisation mit ablösbaren Ballons von sonstigen Gefässen, n.n.bez.	39.79.81 ↔	Kathetertechnischer Verschluss mittels Radiofrequenz an Arterien der oberen Extremitäten
39.79.41 ↔	Selektive Embolisation mit ablösbaren Ballons von Gefässen der oberen Extremitäten	39.79.82 ↔	Kathetertechnischer Verschluss mittels Radiofrequenz an der Aorta
39.79.42 ↔	Selektive Embolisation mit ablösbaren Ballons der Aorta	39.79.84 ↔	Kathetertechnischer Verschluss mittels Radiofrequenz an thorakalen Gefässen
39.79.44 ↔	Selektive Embolisation mit ablösbaren Ballons von thorakalen Gefässen	39.79.85 ↔	Kathetertechnischer Verschluss mittels Radiofrequenz an Gefässen der unteren Extremitäten
39.79.45 ↔	Selektive Embolisation mit ablösbaren Ballons von viszeralen Gefässen	39.79.86 ↔	Kathetertechnischer Verschluss mittels Radiofrequenz an viszeralen Gefässen
39.79.46 ↔	Selektive Embolisation mit ablösbaren Ballons von abdominalen Gefässen	39.79.87 ↔	Kathetertechnischer Verschluss mittels Radiofrequenz an abdominalen Gefässen
39.79.47 ↔	Selektive Embolisation mit ablösbaren Ballons von spinalen Gefässen	39.79.89 ↔	Kathetertechnischer Verschluss mittels Radiofrequenz an sonstigen Gefässen, sonstige
39.79.48 ↔	Selektive Embolisation mit ablösbaren Ballons von Gefässen der unteren Extremitäten	39.79.A0 ↔	Selektive Embolisation mit Plugs von sonstigen Gefässen, n.n.bez.
39.79.49 ↔	Selektive Embolisation mit ablösbaren Ballons von sonstigen Gefässen, sonstige	39.79.A1 ↔	Selektive Embolisation mit Plugs von Gefässen der oberen Extremitäten
39.79.50 ↔	Selektive Embolisation mit Schirmen von sonstigen Gefässen, n.n.bez.	39.79.A2 ↔	Selektive Embolisation mit Plugs der Aorta
39.79.51 ↔	Selektive Embolisation mit Schirmen von Gefässen der oberen Extremitäten	39.79.A4 ↔	Selektive Embolisation mit Plugs von thorakalen Gefässen
39.79.52 ↔	Selektive Embolisation mit Schirmen der Aorta	39.79.A5 ↔	Selektive Embolisation mit Plugs von viszeralen Gefässen
39.79.54 ↔	Selektive Embolisation mit Schirmen von thorakalen Gefässen	39.79.A6 ↔	Selektive Embolisation mit Plugs von abdominalen Gefässen
39.79.55 ↔	Selektive Embolisation mit Schirmen von viszeralen Gefässen	39.79.A7 ↔	Selektive Embolisation mit Plugs von Gefässen der unteren Extremitäten
39.79.56 ↔	Selektive Embolisation mit Schirmen von abdominalen Gefässen	39.79.A8 ↔	Selektive Embolisation mit Plugs von spinalen Gefässen
39.79.57 ↔	Selektive Embolisation mit Schirmen von Gefässen der unteren Extremitäten	39.79.A9 ↔	Selektive Embolisation mit Plugs von sonstigen Gefässen, sonstige
39.79.58 ↔	Selektive Embolisation mit Schirmen von spinalen Gefässen	39.7A.00 ↔	Endovaskuläre Implantation von Stent-Grafts (Stent-Prothesen) in sonstige Gefässe, n.n.bez.
39.79.59 ↔	Selektive Embolisation mit Schirmen von sonstigen Gefässen, sonstige	39.7A.09 ↔	Endovaskuläre Implantation von Stent-Grafts (Stent-Prothesen) in sonstige Gefässe, sonstige
39.79.60 ↔	Selektive Embolisation mit Partikeln von sonstigen Gefässen, n.n.bez.	39.7A.11 ↔	Endovaskuläre Implantation, iliakal, 1 Stent-Prothese, ohne Seitenarm
39.79.61 ↔	Selektive Embolisation mit Partikeln von Gefässen der oberen Extremitäten	39.7A.12 ↔	Endovaskuläre Implantation, iliakal, 2 Stent-Prothesen, ohne Seitenarm
39.79.62 ↔	Selektive Embolisation mit Partikeln der Aorta	39.7A.13 ↔	Endovaskuläre Implantation, iliakal, 3 Stent-Prothesen, ohne Seitenarm
39.79.64 ↔	Selektive Embolisation mit Partikeln von thorakalen Gefässen	39.7A.14 ↔	Endovaskuläre Implantation, iliakal, 4 Stent-Prothesen, ohne Seitenarm
39.79.65 ↔	Selektive Embolisation mit Partikeln von viszeralen Gefässen		

39.7A.15 ↔	Endovaskuläre Implantation, iliakal, 5 Stent-Prothesen, ohne Seitenarm	39.B1.25 ↔	(Perkutan-)transluminale Implantation von Stents ohne Medikamenten-Freisetzung, A. carotis interna extrakraniell
39.7A.16 ↔	Endovaskuläre Implantation, iliakal, 6 und mehr Stent-Prothesen, ohne Seitenarm	39.B1.26 ↔	(Perkutan-)transluminale Implantation von Stents ohne Medikamenten-Freisetzung, A. carotis interna extrakraniell mit A. carotis communis
39.7A.21 ↔	Endovaskuläre Implantation in Beckenarterien von Stent-Grafts (Stent-Prothesen), iliakal mit Seitenarm	39.B1.26 ↔	(Perkutan-)transluminale Implantation von Stents ohne Medikamenten-Freisetzung, A. carotis interna extrakraniell mit A. carotis communis
39.7A.22 ↔	Endovaskuläre Implantation in Beckenarterie von Stent-Grafts (Stent-Prothesen), mit Versorgung eines Gefässabganges in Parallelgraft-Technik	39.B1.27 ↔	(Perkutan-)transluminale Implantation von Stents ohne Medikamenten-Freisetzung, A. carotis externa
39.7A.31 ↔	Endovaskuläre Implantation von Stent-Grafts (Stent-Prothesen) in die V. cava	39.B1.27 ↔	(Perkutan-)transluminale Implantation von Stents ohne Medikamenten-Freisetzung, A. carotis externa
39.7A.32 ↔	Endovaskuläre Implantation von Stent-Grafts (Stent-Prothesen) in die V. porta	39.B1.28 ↔	(Perkutan-)transluminale Implantation von Stents ohne Medikamenten-Freisetzung, A. vertebralis extrakraniell
39.7A.41 ↔	Endovaskuläre Implantation von Stent-Grafts (Stent-Prothesen) in Nierengefäße	39.B1.28 ↔	(Perkutan-)transluminale Implantation von Stents ohne Medikamenten-Freisetzung, A. vertebralis extrakraniell
39.8X.10 ↔	Exploration des Glomus caroticum und anderer Paraganglien	39.B1.31 ↔	(Perkutan-)transluminale Implantation von Stents ohne Medikamenten-Freisetzung, Gefäße von Schulter und Oberarm
39.8X.11 ↔	Exzision des Glomus caroticum und anderer Paraganglien	39.B1.31 ↔	(Perkutan-)transluminale Implantation von Stents ohne Medikamenten-Freisetzung, Gefäße von Schulter und Oberarm
39.8X.21 ↔	Revision ohne Ersatz eines Impulsgenerators zur Aktivierung des Baroreflexes	39.B1.51 ↔	(Perkutan-)transluminale Implantation von Stents ohne Medikamenten-Freisetzung, Gefäße von Unterarm
39.8X.22 ↔	Entfernen eines Impulsgenerators zur Aktivierung des Baroreflexes	39.B1.51 ↔	(Perkutan-)transluminale Implantation von Stents ohne Medikamenten-Freisetzung, Gefäße von Unterarm
39.8X.31 ↔	Revision ohne Ersatz einer (von) Elektrode(n) zur Aktivierung des Baroreflexes	39.B1.71 ↔	(Perkutan-)transluminale Implantation von Stents ohne Medikamenten-Freisetzung, Aorta
39.8X.32 ↔	Entfernen einer (von) Elektrode(n) zur Aktivierung des Baroreflexes	39.B1.71 ↔	(Perkutan-)transluminale Implantation von Stents ohne Medikamenten-Freisetzung, Aorta
39.8X.99 ↔	Operationen am Glomus caroticum, Sinus caroticus und anderen Paraganglien, sonstige	39.B1.74 ↔	(Perkutan-)transluminale Implantation von Stents ohne Medikamenten-Freisetzung, Aortenisthmus
39.99.10 ↔	Aortopexie	39.B1.74 ↔	(Perkutan-)transluminale Implantation von Stents ohne Medikamenten-Freisetzung, Aortenisthmus
39.99.20 ↔	Operationen bei kongenitalen Gefässanomalien, n.n.bez.	39.B1.81 ↔	(Perkutan-)transluminale Implantation von Stents ohne Medikamenten-Freisetzung, andere thorakale Gefäße
39.99.22 ↔	Operationen bei kongenitalen Anomalien der A. oder V. pulmonalis oder bei A. lusoria	39.B1.81 ↔	(Perkutan-)transluminale Implantation von Stents ohne Medikamenten-Freisetzung, andere thorakale Gefäße
39.99.23 ↔	Operationen bei kongenitalen Anomalien der V. cava	39.B1.A4 ↔	(Perkutan-)transluminale Implantation von Stents ohne Medikamenten-Freisetzung, A. pulmonalis
39.99.24 ↔	Operationen bei kongenitalen Kollateralgefäßen und Unifokalisierung	39.B1.A4 ↔	(Perkutan-)transluminale Implantation von Stents ohne Medikamenten-Freisetzung, A. pulmonalis
39.99.30 ↔	Katheterinterventioneller Verschluss des Ductus arteriosus Botalli, n.n.bez.	39.B1.C1 ↔	(Perkutan-)transluminale Implantation von Stents ohne Medikamenten-Freisetzung, andere abdominale und pelvine Arterien
39.99.31 ↔	Katheterinterventioneller Verschluss des Ductus arteriosus Botalli, mit Coil	39.B1.C1 ↔	(Perkutan-)transluminale Implantation von Stents ohne Medikamenten-Freisetzung, andere abdominale und pelvine Arterien
39.99.32 ↔	Katheterinterventioneller Verschluss des Ductus arteriosus Botalli, mit Amplatz-Ductus-Occluder	39.B1.C3 ↔	(Perkutan-)transluminale Implantation von Stents ohne Medikamenten-Freisetzung, A. iliaca
39.99.38 ↔	Katheterinterventioneller Verschluss des Ductus arteriosus Botalli, sonstige	39.B1.C3 ↔	(Perkutan-)transluminale Implantation von Stents ohne Medikamenten-Freisetzung, A. iliaca
39.99.39 ↔	Operationen bei sonstigen kongenitalen Gefässanomalien	39.B1.D1 ↔	(Perkutan-)transluminale Implantation von Stents ohne Medikamenten-Freisetzung, viszerale Gefäße
39.B1.09 ↔	(Perkutan-)transluminale Implantation von Stents ohne Medikamenten-Freisetzung, sonstige	39.B1.D1 ↔	(Perkutan-)transluminale Implantation von Stents ohne Medikamenten-Freisetzung, viszerale Gefäße
39.B1.09 ↔	(Perkutan-)transluminale Implantation von Stents ohne Medikamenten-Freisetzung, sonstige	39.B1.G1 ↔	(Perkutan-)transluminale Implantation von Stents ohne Medikamenten-Freisetzung, Arterien vom Oberschenkel
39.B1.11 ↔	(Perkutan-)transluminale Implantation von Stents ohne Medikamenten-Freisetzung, intrakranielle Gefäße	39.B1.G1 ↔	(Perkutan-)transluminale Implantation von Stents ohne Medikamenten-Freisetzung, Arterien vom Oberschenkel
39.B1.11 ↔	(Perkutan-)transluminale Implantation von Stents ohne Medikamenten-Freisetzung, intrakranielle Gefäße		
39.B1.22 ↔	(Perkutan-)transluminale Implantation von Stents ohne Medikamenten-Freisetzung, A. carotis n.n.bez.		
39.B1.22 ↔	(Perkutan-)transluminale Implantation von Stents ohne Medikamenten-Freisetzung, A. carotis n.n.bez.		
39.B1.23 ↔	(Perkutan-)transluminale Implantation von Stents ohne Medikamenten-Freisetzung, A. carotis communis		
39.B1.23 ↔	(Perkutan-)transluminale Implantation von Stents ohne Medikamenten-Freisetzung, A. carotis communis		
39.B1.25 ↔	(Perkutan-)transluminale Implantation von Stents ohne Medikamenten-Freisetzung, A. carotis interna extrakraniell		

39.B2.JF ↔	(Perkutan-)transluminale Implantation von Stents mit Medikamenten-Freisetzung, Venen vom Oberschenkel	39.B3.81 ↔	(Perkutan-)transluminale Implantation von gecoverten Stents ohne Medikamenten-Freisetzung, andere thorakale Gefäße
39.B2.JI ↔	(Perkutan-)transluminale Implantation von Stents mit Medikamenten-Freisetzung, V. portae	39.B3.81 ↔	(Perkutan-)transluminale Implantation von gecoverten Stents ohne Medikamenten-Freisetzung, andere thorakale Gefäße
39.B2.JI ↔	(Perkutan-)transluminale Implantation von Stents mit Medikamenten-Freisetzung, V. portae	39.B3.C1 ↔	(Perkutan-)transluminale Implantation von gecoverten Stents ohne Medikamenten-Freisetzung, andere abdominale und pelvine Arterien
39.B2.L1 ↔	(Perkutan-)transluminale Implantation von Stents mit Medikamenten-Freisetzung, spinale Gefäße	39.B3.C1 ↔	(Perkutan-)transluminale Implantation von gecoverten Stents ohne Medikamenten-Freisetzung, andere abdominale und pelvine Arterien
39.B3.09 ↔	(Perkutan-)transluminale Implantation von gecoverten Stents ohne Medikamenten-Freisetzung, sonstige	39.B3.C3 ↔	(Perkutan-)transluminale Implantation von gecoverten Stents ohne Medikamenten-Freisetzung, A. iliaca
39.B3.09 ↔	(Perkutan-)transluminale Implantation von gecoverten Stents ohne Medikamenten-Freisetzung, sonstige	39.B3.C3 ↔	(Perkutan-)transluminale Implantation von gecoverten Stents ohne Medikamenten-Freisetzung, A. iliaca
39.B3.11 ↔	(Perkutan-)transluminale Implantation von gecoverten Stents ohne Medikamenten-Freisetzung, intrakranielle Gefäße	39.B3.D1 ↔	(Perkutan-)transluminale Implantation von gecoverten Stents ohne Medikamenten-Freisetzung, viszerale Gefäße
39.B3.11 ↔	(Perkutan-)transluminale Implantation von gecoverten Stents ohne Medikamenten-Freisetzung, intrakranielle Gefäße	39.B3.D1 ↔	(Perkutan-)transluminale Implantation von gecoverten Stents ohne Medikamenten-Freisetzung, viszerale Gefäße
39.B3.22 ↔	(Perkutan-)transluminale Implantation von gecoverten Stents ohne Medikamenten-Freisetzung, A. carotis n.n.bez.	39.B3.G1 ↔	(Perkutan-)transluminale Implantation von gecoverten Stents ohne Medikamenten-Freisetzung, Arterien vom Oberschenkel
39.B3.22 ↔	(Perkutan-)transluminale Implantation von gecoverten Stents ohne Medikamenten-Freisetzung, A. carotis n.n.bez.	39.B3.G1 ↔	(Perkutan-)transluminale Implantation von gecoverten Stents ohne Medikamenten-Freisetzung, Arterien vom Oberschenkel
39.B3.23 ↔	(Perkutan-)transluminale Implantation von gecoverten Stents ohne Medikamenten-Freisetzung, A. carotis communis	39.B3.H1 ↔	(Perkutan-)transluminale Implantation von gecoverten Stents ohne Medikamenten-Freisetzung, Gefäße vom Unterschenkel
39.B3.23 ↔	(Perkutan-)transluminale Implantation von gecoverten Stents ohne Medikamenten-Freisetzung, A. carotis communis	39.B3.H1 ↔	(Perkutan-)transluminale Implantation von gecoverten Stents ohne Medikamenten-Freisetzung, Gefäße vom Unterschenkel
39.B3.25 ↔	(Perkutan-)transluminale Implantation von gecoverten Stents ohne Medikamenten-Freisetzung, A. carotis interna extrakraniell	39.B3.J7 ↔	(Perkutan-)transluminale Implantation von gecoverten Stents ohne Medikamenten-Freisetzung, V. cava
39.B3.25 ↔	(Perkutan-)transluminale Implantation von gecoverten Stents ohne Medikamenten-Freisetzung, A. carotis interna extrakraniell	39.B3.J7 ↔	(Perkutan-)transluminale Implantation von gecoverten Stents ohne Medikamenten-Freisetzung, V. cava
39.B3.26 ↔	(Perkutan-)transluminale Implantation von gecoverten Stents ohne Medikamenten-Freisetzung, A. carotis interna extrakraniell mit A. carotis communis	39.B3.JB ↔	(Perkutan-)transluminale Implantation von gecoverten Stents ohne Medikamenten-Freisetzung, andere abdominale und pelvine Venen
39.B3.26 ↔	(Perkutan-)transluminale Implantation von gecoverten Stents ohne Medikamenten-Freisetzung, A. carotis interna extrakraniell mit A. carotis communis	39.B3.JB ↔	(Perkutan-)transluminale Implantation von gecoverten Stents ohne Medikamenten-Freisetzung, andere abdominale und pelvine Venen
39.B3.27 ↔	(Perkutan-)transluminale Implantation von gecoverten Stents ohne Medikamenten-Freisetzung, A. carotis externa	39.B3.JF ↔	(Perkutan-)transluminale Implantation von gecoverten Stents ohne Medikamenten-Freisetzung, Venen vom Oberschenkel
39.B3.27 ↔	(Perkutan-)transluminale Implantation von gecoverten Stents ohne Medikamenten-Freisetzung, A. carotis externa	39.B3.JF ↔	(Perkutan-)transluminale Implantation von gecoverten Stents ohne Medikamenten-Freisetzung, Venen vom Oberschenkel
39.B3.28 ↔	(Perkutan-)transluminale Implantation von gecoverten Stents ohne Medikamenten-Freisetzung, A. vertebralis extrakraniell	39.B3.JI ↔	(Perkutan-)transluminale Implantation von gecoverten Stents ohne Medikamenten-Freisetzung, V. portae
39.B3.28 ↔	(Perkutan-)transluminale Implantation von gecoverten Stents ohne Medikamenten-Freisetzung, A. vertebralis extrakraniell	39.B3.JI ↔	(Perkutan-)transluminale Implantation von gecoverten Stents ohne Medikamenten-Freisetzung, V. portae
39.B3.31 ↔	(Perkutan-)transluminale Implantation von gecoverten Stents ohne Medikamenten-Freisetzung, Gefäße von Schulter und Oberarm	39.B3.L1 ↔	(Perkutan-)transluminale Implantation von gecoverten Stents ohne Medikamenten-Freisetzung, spinale Gefäße
39.B3.31 ↔	(Perkutan-)transluminale Implantation von gecoverten Stents ohne Medikamenten-Freisetzung, Gefäße von Schulter und Oberarm	39.B4.09 ↔	(Perkutan-)transluminale Implantation von gecoverten Stents mit Medikamenten-Freisetzung, sonstige
39.B3.51 ↔	(Perkutan-)transluminale Implantation von gecoverten Stents ohne Medikamenten-Freisetzung, Gefäße von Unterarm	39.B4.09 ↔	(Perkutan-)transluminale Implantation von gecoverten Stents mit Medikamenten-Freisetzung, sonstige
39.B3.51 ↔	(Perkutan-)transluminale Implantation von gecoverten Stents ohne Medikamenten-Freisetzung, Gefäße von Unterarm		

- 39.B4.11 ↔ (Perkutan-)transluminale Implantation von gecoverten Stents mit Medikamenten-Freisetzung, intrakranielle Gefäße
- 39.B4.11 ↔ (Perkutan-)transluminale Implantation von gecoverten Stents mit Medikamenten-Freisetzung, intrakranielle Gefäße
- 39.B4.22 ↔ (Perkutan-)transluminale Implantation von gecoverten Stents mit Medikamenten-Freisetzung, A. carotis n.n.bez.
- 39.B4.22 ↔ (Perkutan-)transluminale Implantation von gecoverten Stents mit Medikamenten-Freisetzung, A. carotis n.n.bez.
- 39.B4.23 ↔ (Perkutan-)transluminale Implantation von gecoverten Stents mit Medikamenten-Freisetzung, A. carotis communis
- 39.B4.23 ↔ (Perkutan-)transluminale Implantation von gecoverten Stents mit Medikamenten-Freisetzung, A. carotis communis
- 39.B4.25 ↔ (Perkutan-)transluminale Implantation von gecoverten Stents mit Medikamenten-Freisetzung, A. carotis interna extrakraniell
- 39.B4.25 ↔ (Perkutan-)transluminale Implantation von gecoverten Stents mit Medikamenten-Freisetzung, A. carotis interna extrakraniell
- 39.B4.26 ↔ (Perkutan-)transluminale Implantation von gecoverten Stents mit Medikamenten-Freisetzung, A. carotis interna extrakraniell mit A. carotis communis
- 39.B4.26 ↔ (Perkutan-)transluminale Implantation von gecoverten Stents mit Medikamenten-Freisetzung, A. carotis interna extrakraniell mit A. carotis communis
- 39.B4.27 ↔ (Perkutan-)transluminale Implantation von gecoverten Stents mit Medikamenten-Freisetzung, A. carotis externa
- 39.B4.27 ↔ (Perkutan-)transluminale Implantation von gecoverten Stents mit Medikamenten-Freisetzung, A. carotis externa
- 39.B4.28 ↔ (Perkutan-)transluminale Implantation von gecoverten Stents mit Medikamenten-Freisetzung, A. vertebralis extrakraniell
- 39.B4.28 ↔ (Perkutan-)transluminale Implantation von gecoverten Stents mit Medikamenten-Freisetzung, A. vertebralis extrakraniell
- 39.B4.31 ↔ (Perkutan-)transluminale Implantation von gecoverten Stents mit Medikamenten-Freisetzung, Gefäße von Schulter und Oberarm
- 39.B4.31 ↔ (Perkutan-)transluminale Implantation von gecoverten Stents mit Medikamenten-Freisetzung, Gefäße von Schulter und Oberarm
- 39.B4.51 ↔ (Perkutan-)transluminale Implantation von gecoverten Stents mit Medikamenten-Freisetzung, Gefäße von Unterarm
- 39.B4.51 ↔ (Perkutan-)transluminale Implantation von gecoverten Stents mit Medikamenten-Freisetzung, Gefäße von Unterarm
- 39.B4.81 ↔ (Perkutan-)transluminale Implantation von gecoverten Stents mit Medikamenten-Freisetzung, andere thorakale Gefäße
- 39.B4.81 ↔ (Perkutan-)transluminale Implantation von gecoverten Stents mit Medikamenten-Freisetzung, andere thorakale Gefäße
- 39.B4.C1 ↔ (Perkutan-)transluminale Implantation von gecoverten Stents mit Medikamenten-Freisetzung, andere abdominale und pelvine Arterien
- 39.B4.C1 ↔ (Perkutan-)transluminale Implantation von gecoverten Stents mit Medikamenten-Freisetzung, andere abdominale und pelvine Arterien
- 39.B4.C3 ↔ (Perkutan-)transluminale Implantation von gecoverten Stents mit Medikamenten-Freisetzung, A. iliaca
- 39.B4.C3 ↔ (Perkutan-)transluminale Implantation von gecoverten Stents mit Medikamenten-Freisetzung, A. iliaca
- 39.B4.D1 ↔ (Perkutan-)transluminale Implantation von gecoverten Stents mit Medikamenten-Freisetzung, viszerale Gefäße
- 39.B4.D1 ↔ (Perkutan-)transluminale Implantation von gecoverten Stents mit Medikamenten-Freisetzung, viszerale Gefäße
- 39.B4.G1 ↔ (Perkutan-)transluminale Implantation von gecoverten Stents mit Medikamenten-Freisetzung, Arterien vom Oberschenkel
- 39.B4.G1 ↔ (Perkutan-)transluminale Implantation von gecoverten Stents mit Medikamenten-Freisetzung, Arterien vom Oberschenkel
- 39.B4.H1 ↔ (Perkutan-)transluminale Implantation von gecoverten Stents mit Medikamenten-Freisetzung, Gefäße vom Unterschenkel
- 39.B4.H1 ↔ (Perkutan-)transluminale Implantation von gecoverten Stents mit Medikamenten-Freisetzung, Gefäße vom Unterschenkel
- 39.B4.J7 ↔ (Perkutan-)transluminale Implantation von gecoverten Stents mit Medikamenten-Freisetzung, V. cava
- 39.B4.J7 ↔ (Perkutan-)transluminale Implantation von gecoverten Stents mit Medikamenten-Freisetzung, V. cava
- 39.B4.JB ↔ (Perkutan-)transluminale Implantation von gecoverten Stents mit Medikamenten-Freisetzung, andere abdominale und pelvine Venen
- 39.B4.JB ↔ (Perkutan-)transluminale Implantation von gecoverten Stents mit Medikamenten-Freisetzung, andere abdominale und pelvine Venen
- 39.B4.JF ↔ (Perkutan-)transluminale Implantation von gecoverten Stents mit Medikamenten-Freisetzung, Venen vom Oberschenkel
- 39.B4.JF ↔ (Perkutan-)transluminale Implantation von gecoverten Stents mit Medikamenten-Freisetzung, Venen vom Oberschenkel
- 39.B4.JI ↔ (Perkutan-)transluminale Implantation von gecoverten Stents mit Medikamenten-Freisetzung, V. portae
- 39.B4.JI ↔ (Perkutan-)transluminale Implantation von gecoverten Stents mit Medikamenten-Freisetzung, V. portae
- 39.B4.L1 ↔ (Perkutan-)transluminale Implantation von gecoverten Stents mit Medikamenten-Freisetzung, spinale Gefäße
- 39.B5.09 ↔ (Perkutan-)transluminale Implantation von ungedeckten Cheatham-Platinum-Stents, sonstige
- 39.B5.09 ↔ (Perkutan-)transluminale Implantation von ungedeckten Cheatham-Platinum-Stents, sonstige
- 39.B5.11 ↔ (Perkutan-)transluminale Implantation von ungedeckten Cheatham-Platinum-Stents, intrakranielle Gefäße
- 39.B5.11 ↔ (Perkutan-)transluminale Implantation von ungedeckten Cheatham-Platinum-Stents, intrakranielle Gefäße
- 39.B5.22 ↔ (Perkutan-)transluminale Implantation von ungedeckten Cheatham-Platinum-Stents, A. carotis n.n.bez.
- 39.B5.22 ↔ (Perkutan-)transluminale Implantation von ungedeckten Cheatham-Platinum-Stents, A. carotis n.n.bez.
- 39.B5.23 ↔ (Perkutan-)transluminale Implantation von ungedeckten Cheatham-Platinum-Stents, A. carotis communis
- 39.B5.23 ↔ (Perkutan-)transluminale Implantation von ungedeckten Cheatham-Platinum-Stents, A. carotis communis

39.B6.31 ↔ (Perkutan-)transluminale Implantation von gecoverten Cheatham-Platinum-Stents, Gefässe von Schulter und Oberarm	39.B6.JI ↔ (Perkutan-)transluminale Implantation von gecoverten Cheatham-Platinum-Stents, V. portae
39.B6.51 ↔ (Perkutan-)transluminale Implantation von gecoverten Cheatham-Platinum-Stents, Gefässe von Unterarm	39.B6.L1 ↔ (Perkutan-)transluminale Implantation von gecoverten Cheatham-Platinum-Stents, spinale Gefässe
39.B6.51 ↔ (Perkutan-)transluminale Implantation von gecoverten Cheatham-Platinum-Stents, Gefässe von Unterarm	39.B7.09 ↔ (Perkutan-)transluminale Implantation von ungedeckten grosslumige Stents, sonstige
39.B6.71 ↔ (Perkutan-)transluminale Implantation von gecoverten Cheatham-Platinum-Stents, Aorta	39.B7.09 ↔ (Perkutan-)transluminale Implantation von ungedeckten grosslumige Stents, sonstige
39.B6.71 ↔ (Perkutan-)transluminale Implantation von gecoverten Cheatham-Platinum-Stents, Aorta	39.B7.11 ↔ (Perkutan-)transluminale Implantation von ungedeckten grosslumige Stents, intrakranielle Gefässe
39.B6.74 ↔ (Perkutan-)transluminale Implantation von gecoverten Cheatham-Platinum-Stents, Aortenisthmus	39.B7.11 ↔ (Perkutan-)transluminale Implantation von ungedeckten grosslumige Stents, intrakranielle Gefässe
39.B6.74 ↔ (Perkutan-)transluminale Implantation von gecoverten Cheatham-Platinum-Stents, Aortenisthmus	39.B7.22 ↔ (Perkutan-)transluminale Implantation von ungedeckten grosslumige Stents, A. carotis n.n.bez.
39.B6.81 ↔ (Perkutan-)transluminale Implantation von gecoverten Cheatham-Platinum-Stents, andere thorakale Gefässe	39.B7.22 ↔ (Perkutan-)transluminale Implantation von ungedeckten grosslumige Stents, A. carotis n.n.bez.
39.B6.81 ↔ (Perkutan-)transluminale Implantation von gecoverten Cheatham-Platinum-Stents, andere thorakale Gefässe	39.B7.23 ↔ (Perkutan-)transluminale Implantation von ungedeckten grosslumige Stents, A. carotis communis
39.B6.C1 ↔ (Perkutan-)transluminale Implantation von gecoverten Cheatham-Platinum-Stents, andere abdominale und pelvine Arterien	39.B7.23 ↔ (Perkutan-)transluminale Implantation von ungedeckten grosslumige Stents, A. carotis communis
39.B6.C1 ↔ (Perkutan-)transluminale Implantation von gecoverten Cheatham-Platinum-Stents, andere abdominale und pelvine Arterien	39.B7.25 ↔ (Perkutan-)transluminale Implantation von ungedeckten grosslumige Stents, A. carotis interna extrakraniell
39.B6.C3 ↔ (Perkutan-)transluminale Implantation von gecoverten Cheatham-Platinum-Stents, A. iliaca	39.B7.25 ↔ (Perkutan-)transluminale Implantation von ungedeckten grosslumige Stents, A. carotis interna extrakraniell
39.B6.C3 ↔ (Perkutan-)transluminale Implantation von gecoverten Cheatham-Platinum-Stents, A. iliaca	39.B7.26 ↔ (Perkutan-)transluminale Implantation von ungedeckten grosslumige Stents, A. carotis interna extrakraniell mit A. carotis communis
39.B6.D1 ↔ (Perkutan-)transluminale Implantation von gecoverten Cheatham-Platinum-Stents, viszerale Gefässe	39.B7.26 ↔ (Perkutan-)transluminale Implantation von ungedeckten grosslumige Stents, A. carotis interna extrakraniell mit A. carotis communis
39.B6.D1 ↔ (Perkutan-)transluminale Implantation von gecoverten Cheatham-Platinum-Stents, viszerale Gefässe	39.B7.27 ↔ (Perkutan-)transluminale Implantation von ungedeckten grosslumige Stents, A. carotis externa
39.B6.G1 ↔ (Perkutan-)transluminale Implantation von gecoverten Cheatham-Platinum-Stents, Arterien vom Oberschenkel	39.B7.27 ↔ (Perkutan-)transluminale Implantation von ungedeckten grosslumige Stents, A. carotis externa
39.B6.G1 ↔ (Perkutan-)transluminale Implantation von gecoverten Cheatham-Platinum-Stents, Arterien vom Oberschenkel	39.B7.28 ↔ (Perkutan-)transluminale Implantation von ungedeckten grosslumige Stents, A. vertebralis extrakraniell
39.B6.H1 ↔ (Perkutan-)transluminale Implantation von gecoverten Cheatham-Platinum-Stents, Gefässe vom Unterschenkel	39.B7.28 ↔ (Perkutan-)transluminale Implantation von ungedeckten grosslumige Stents, A. vertebralis extrakraniell
39.B6.H1 ↔ (Perkutan-)transluminale Implantation von gecoverten Cheatham-Platinum-Stents, Gefässe vom Unterschenkel	39.B7.31 ↔ (Perkutan-)transluminale Implantation von ungedeckten grosslumige Stents, Gefässe von Schulter und Oberarm
39.B6.J7 ↔ (Perkutan-)transluminale Implantation von gecoverten Cheatham-Platinum-Stents, V. cava	39.B7.31 ↔ (Perkutan-)transluminale Implantation von ungedeckten grosslumige Stents, Gefässe von Schulter und Oberarm
39.B6.J7 ↔ (Perkutan-)transluminale Implantation von gecoverten Cheatham-Platinum-Stents, V. cava	39.B7.51 ↔ (Perkutan-)transluminale Implantation von ungedeckten grosslumige Stents, Gefässe von Unterarm
39.B6.JB ↔ (Perkutan-)transluminale Implantation von gecoverten Cheatham-Platinum-Stents, andere abdominale und pelvine Venen	39.B7.51 ↔ (Perkutan-)transluminale Implantation von ungedeckten grosslumige Stents, Gefässe von Unterarm
39.B6.JB ↔ (Perkutan-)transluminale Implantation von gecoverten Cheatham-Platinum-Stents, andere abdominale und pelvine Venen	39.B7.71 ↔ (Perkutan-)transluminale Implantation von ungedeckten grosslumige Stents, Aorta
39.B6.JF ↔ (Perkutan-)transluminale Implantation von gecoverten Cheatham-Platinum-Stents, Venen vom Oberschenkel	39.B7.71 ↔ (Perkutan-)transluminale Implantation von ungedeckten grosslumige Stents, Aorta
39.B6.JF ↔ (Perkutan-)transluminale Implantation von gecoverten Cheatham-Platinum-Stents, Venen vom Oberschenkel	39.B7.74 ↔ (Perkutan-)transluminale Implantation von ungedeckten grosslumige Stents, Aortenisthmus
39.B6.JI ↔ (Perkutan-)transluminale Implantation von gecoverten Cheatham-Platinum-Stents, V. portae	39.B7.74 ↔ (Perkutan-)transluminale Implantation von ungedeckten grosslumige Stents, Aortenisthmus
	39.B7.81 ↔ (Perkutan-)transluminale Implantation von ungedeckten grosslumige Stents, andere thorakale Gefässe

- 39.B7.81 ↔ (Perkutan-)transluminale Implantation von ungedeckten grosslumigen Stents, andere thorakale Gefässe
- 39.B7.A4 ↔ (Perkutan-)transluminale Implantation von ungedeckten grosslumigen Stents, A. pulmonalis
- 39.B7.A4 ↔ (Perkutan-)transluminale Implantation von ungedeckten grosslumigen Stents, A. pulmonalis
- 39.B7.C1 ↔ (Perkutan-)transluminale Implantation von ungedeckten grosslumigen Stents, andere abdominale und pelvine Arterien
- 39.B7.C1 ↔ (Perkutan-)transluminale Implantation von ungedeckten grosslumigen Stents, andere abdominale und pelvine Arterien
- 39.B7.C3 ↔ (Perkutan-)transluminale Implantation von ungedeckten grosslumigen Stents, A. iliaca
- 39.B7.C3 ↔ (Perkutan-)transluminale Implantation von ungedeckten grosslumigen Stents, A. iliaca
- 39.B7.D1 ↔ (Perkutan-)transluminale Implantation von ungedeckten grosslumigen Stents, viszerale Gefässe
- 39.B7.D1 ↔ (Perkutan-)transluminale Implantation von ungedeckten grosslumigen Stents, viszerale Gefässe
- 39.B7.G1 ↔ (Perkutan-)transluminale Implantation von ungedeckten grosslumigen Stents, Arterien vom Oberschenkel
- 39.B7.G1 ↔ (Perkutan-)transluminale Implantation von ungedeckten grosslumigen Stents, Arterien vom Oberschenkel
- 39.B7.H1 ↔ (Perkutan-)transluminale Implantation von ungedeckten grosslumigen Stents, Gefässe vom Unterschenkel
- 39.B7.H1 ↔ (Perkutan-)transluminale Implantation von ungedeckten grosslumigen Stents, Gefässe vom Unterschenkel
- 39.B7.J3 ↔ (Perkutan-)transluminale Implantation von ungedeckten grosslumigen Stents, V. pulmonalis
- 39.B7.J3 ↔ (Perkutan-)transluminale Implantation von ungedeckten grosslumigen Stents, V. pulmonalis
- 39.B7.J7 ↔ (Perkutan-)transluminale Implantation von ungedeckten grosslumigen Stents, V. cava
- 39.B7.J7 ↔ (Perkutan-)transluminale Implantation von ungedeckten grosslumigen Stents, V. cava
- 39.B7.JB ↔ (Perkutan-)transluminale Implantation von ungedeckten grosslumigen Stents, andere abdominale und pelvine Venen
- 39.B7.JB ↔ (Perkutan-)transluminale Implantation von ungedeckten grosslumigen Stents, andere abdominale und pelvine Venen
- 39.B7.JF ↔ (Perkutan-)transluminale Implantation von ungedeckten grosslumigen Stents, Venen vom Oberschenkel
- 39.B7.JF ↔ (Perkutan-)transluminale Implantation von ungedeckten grosslumigen Stents, Venen vom Oberschenkel
- 39.B7.JI ↔ (Perkutan-)transluminale Implantation von ungedeckten grosslumigen Stents, V. portae
- 39.B7.JI ↔ (Perkutan-)transluminale Implantation von ungedeckten grosslumigen Stents, V. portae
- 39.B7.L1 ↔ (Perkutan-)transluminale Implantation von ungedeckten grosslumigen Stents, spinale Gefässe
- 39.B8.09 ↔ (Perkutan-)transluminale Implantation von gedeckten grosslumigen Stents, sonstige
- 39.B8.09 ↔ (Perkutan-)transluminale Implantation von gedeckten grosslumigen Stents, sonstige
- 39.B8.11 ↔ (Perkutan-)transluminale Implantation von gedeckten grosslumigen Stents, intrakranielle Gefässe
- 39.B8.11 ↔ (Perkutan-)transluminale Implantation von gedeckten grosslumigen Stents, intrakranielle Gefässe
- 39.B8.22 ↔ (Perkutan-)transluminale Implantation von gedeckten grosslumigen Stents, A. carotis n.n.bez.
- 39.B8.22 ↔ (Perkutan-)transluminale Implantation von gedeckten grosslumigen Stents, A. carotis n.n.bez.
- 39.B8.23 ↔ (Perkutan-)transluminale Implantation von gedeckten grosslumigen Stents, A. carotis communis
- 39.B8.23 ↔ (Perkutan-)transluminale Implantation von gedeckten grosslumigen Stents, A. carotis communis
- 39.B8.25 ↔ (Perkutan-)transluminale Implantation von gedeckten grosslumigen Stents, A. carotis interna extrakraniell
- 39.B8.25 ↔ (Perkutan-)transluminale Implantation von gedeckten grosslumigen Stents, A. carotis interna extrakraniell
- 39.B8.26 ↔ (Perkutan-)transluminale Implantation von gedeckten grosslumigen Stents, A. carotis interna extrakraniell mit A. carotis communis
- 39.B8.26 ↔ (Perkutan-)transluminale Implantation von gedeckten grosslumigen Stents, A. carotis interna extrakraniell mit A. carotis communis
- 39.B8.27 ↔ (Perkutan-)transluminale Implantation von gedeckten grosslumigen Stents, A. carotis externa
- 39.B8.27 ↔ (Perkutan-)transluminale Implantation von gedeckten grosslumigen Stents, A. carotis externa
- 39.B8.28 ↔ (Perkutan-)transluminale Implantation von gedeckten grosslumigen Stents, A. vertebralis extrakraniell
- 39.B8.28 ↔ (Perkutan-)transluminale Implantation von gedeckten grosslumigen Stents, A. vertebralis extrakraniell
- 39.B8.31 ↔ (Perkutan-)transluminale Implantation von gedeckten grosslumigen Stents, Gefässe von Schulter und Oberarm
- 39.B8.31 ↔ (Perkutan-)transluminale Implantation von gedeckten grosslumigen Stents, Gefässe von Schulter und Oberarm
- 39.B8.51 ↔ (Perkutan-)transluminale Implantation von gedeckten grosslumigen Stents, Gefässe von Unterarm
- 39.B8.51 ↔ (Perkutan-)transluminale Implantation von gedeckten grosslumigen Stents, Gefässe von Unterarm
- 39.B8.71 ↔ (Perkutan-)transluminale Implantation von gedeckten grosslumigen Stents, Aorta
- 39.B8.71 ↔ (Perkutan-)transluminale Implantation von gedeckten grosslumigen Stents, Aorta
- 39.B8.74 ↔ (Perkutan-)transluminale Implantation von gedeckten grosslumigen Stents, Aortenisthmus
- 39.B8.74 ↔ (Perkutan-)transluminale Implantation von gedeckten grosslumigen Stents, Aortenisthmus
- 39.B8.81 ↔ (Perkutan-)transluminale Implantation von gedeckten grosslumigen Stents, andere thorakale Gefässe
- 39.B8.81 ↔ (Perkutan-)transluminale Implantation von gedeckten grosslumigen Stents, andere thorakale Gefässe
- 39.B8.A4 ↔ (Perkutan-)transluminale Implantation von gedeckten grosslumigen Stents, A. pulmonalis
- 39.B8.A4 ↔ (Perkutan-)transluminale Implantation von gedeckten grosslumigen Stents, A. pulmonalis
- 39.B8.C1 ↔ (Perkutan-)transluminale Implantation von gedeckten grosslumigen Stents, andere abdominale und pelvine Arterien
- 39.B8.C1 ↔ (Perkutan-)transluminale Implantation von gedeckten grosslumigen Stents, andere abdominale und pelvine Arterien
- 39.B8.C3 ↔ (Perkutan-)transluminale Implantation von gedeckten grosslumigen Stents, A. iliaca
- 39.B8.C3 ↔ (Perkutan-)transluminale Implantation von gedeckten grosslumigen Stents, A. iliaca
- 39.B8.D1 ↔ (Perkutan-)transluminale Implantation von gedeckten grosslumigen Stents, viszerale Gefässe

39.B8.D1 ↔	(Perkutan-)transluminale Implantation von gecoverten grosslumige Stents, viszerale Gefässe	39.BF.09 ↔	(Perkutan-)transluminale Implantation von selbstexpandierenden Mikrostents, sonstige
39.B8.G1 ↔	(Perkutan-)transluminale Implantation von gecoverten grosslumige Stents, Arterien vom Oberschenkel	39.BF.09 ↔	(Perkutan-)transluminale Implantation von selbstexpandierenden Mikrostents, sonstige
39.B8.G1 ↔	(Perkutan-)transluminale Implantation von gecoverten grosslumige Stents, Arterien vom Oberschenkel	39.BF.11 ↔	(Perkutan-)transluminale Implantation von selbstexpandierenden Mikrostents, intrakranielle Gefässe
39.B8.H1 ↔	(Perkutan-)transluminale Implantation von gecoverten grosslumige Stents, Gefässe vom Unterschenkel	39.BF.11 ↔	(Perkutan-)transluminale Implantation von selbstexpandierenden Mikrostents, intrakranielle Gefässe
39.B8.H1 ↔	(Perkutan-)transluminale Implantation von gecoverten grosslumige Stents, Gefässe vom Unterschenkel	39.BF.51 ↔	(Perkutan-)transluminale Implantation von selbstexpandierenden Mikrostents, Gefässe vom Unterarm
39.B8.J3 ↔	(Perkutan-)transluminale Implantation von gecoverten grosslumige Stents, V. pulmonalis	39.BF.51 ↔	(Perkutan-)transluminale Implantation von selbstexpandierenden Mikrostents, Gefässe vom Unterarm
39.B8.J3 ↔	(Perkutan-)transluminale Implantation von gecoverten grosslumige Stents, V. pulmonalis	39.BF.H1 ↔	(Perkutan-)transluminale Implantation von selbstexpandierenden Mikrostents, Gefässe vom Unterschenkel
39.B8.J7 ↔	(Perkutan-)transluminale Implantation von gecoverten grosslumige Stents, V. cava	39.BF.H1 ↔	(Perkutan-)transluminale Implantation von selbstexpandierenden Mikrostents, Gefässe vom Unterschenkel
39.B8.J7 ↔	(Perkutan-)transluminale Implantation von gecoverten grosslumige Stents, V. cava	39.BG.09 ↔	(Perkutan-)transluminale Implantation von aus Einzeldrähnten verwobenen Nitinolstents, sonstige
39.B8.JB ↔	(Perkutan-)transluminale Implantation von gecoverten grosslumige Stents, andere abdominale und pelvine Venen	39.BG.09 ↔	(Perkutan-)transluminale Implantation von aus Einzeldrähnten verwobenen Nitinolstents, sonstige
39.B8.JB ↔	(Perkutan-)transluminale Implantation von gecoverten grosslumige Stents, andere abdominale und pelvine Venen	39.BG.31 ↔	(Perkutan-)transluminale Implantation von aus Einzeldrähnten verwobenen Nitinolstents, Gefässe von Schulter und Oberarm
39.B8.JF ↔	(Perkutan-)transluminale Implantation von gecoverten grosslumige Stents, Venen vom Oberschenkel	39.BG.31 ↔	(Perkutan-)transluminale Implantation von aus Einzeldrähnten verwobenen Nitinolstents, Gefässe von Schulter und Oberarm
39.B8.JF ↔	(Perkutan-)transluminale Implantation von gecoverten grosslumige Stents, Venen vom Oberschenkel	39.BG.81 ↔	(Perkutan-)transluminale Implantation von aus Einzeldrähnten verwobenen Nitinolstents, andere thorakale Gefässe
39.B8.JI ↔	(Perkutan-)transluminale Implantation von gecoverten grosslumige Stents, V. portae	39.BG.81 ↔	(Perkutan-)transluminale Implantation von aus Einzeldrähnten verwobenen Nitinolstents, andere thorakale Gefässe
39.B8.JI ↔	(Perkutan-)transluminale Implantation von gecoverten grosslumige Stents, V. portae	39.BG.C1 ↔	(Perkutan-)transluminale Implantation von aus Einzeldrähnten verwobenen Nitinolstents, andere abdominale und pelvine Arterien
39.B8.L1 ↔	(Perkutan-)transluminale Implantation von gecoverten grosslumige Stents, spinale Gefässe	39.BG.C1 ↔	(Perkutan-)transluminale Implantation von aus Einzeldrähnten verwobenen Nitinolstents, andere abdominale und pelvine Arterien
39.BA.09 ↔	(Perkutan-)transluminale Implantation von ungecoverten Wachstumsstents, sonstige	39.BG.C3 ↔	(Perkutan-)transluminale Implantation von aus Einzeldrähnten verwobenen Nitinolstents, A. iliaca
39.BA.09 ↔	(Perkutan-)transluminale Implantation von ungecoverten Wachstumsstents, sonstige	39.BG.C3 ↔	(Perkutan-)transluminale Implantation von aus Einzeldrähnten verwobenen Nitinolstents, A. iliaca
39.BA.A4 ↔	(Perkutan-)transluminale Implantation von ungecoverten Wachstumsstents, A. pulmonalis	39.BG.G1 ↔	(Perkutan-)transluminale Implantation von aus Einzeldrähnten verwobenen Nitinolstents, Arterien vom Oberschenkel
39.BA.A4 ↔	(Perkutan-)transluminale Implantation von ungecoverten Wachstumsstents, A. pulmonalis	39.BG.G1 ↔	(Perkutan-)transluminale Implantation von aus Einzeldrähnten verwobenen Nitinolstents, Arterien vom Oberschenkel
39.BA.J3 ↔	(Perkutan-)transluminale Implantation von ungecoverten Wachstumsstents, V. pulmonalis	39.BG.H1 ↔	(Perkutan-)transluminale Implantation von aus Einzeldrähnten verwobenen Nitinolstents, Gefässe vom Unterschenkel
39.BA.J3 ↔	(Perkutan-)transluminale Implantation von ungecoverten Wachstumsstents, V. pulmonalis	39.BG.H1 ↔	(Perkutan-)transluminale Implantation von aus Einzeldrähnten verwobenen Nitinolstents, Gefässe vom Unterschenkel
39.BB.09 ↔	(Perkutan-)transluminale Implantation von gecoverten Wachstumsstents, sonstige	39.BH.09 ↔	(Perkutan-)transluminale Implantation von Stents zur Strömungslaminierung bei Aneurysmen, sonstige
39.BB.09 ↔	(Perkutan-)transluminale Implantation von gecoverten Wachstumsstents, sonstige	39.BH.09 ↔	(Perkutan-)transluminale Implantation von Stents zur Strömungslaminierung bei Aneurysmen, sonstige
39.BB.A4 ↔	(Perkutan-)transluminale Implantation von gecoverten Wachstumsstents, A. pulmonalis	39.BH.11 ↔	(Perkutan-)transluminale Implantation von Stents zur Strömungslaminierung bei Aneurysmen, intrakranielle Gefässe
39.BB.A4 ↔	(Perkutan-)transluminale Implantation von gecoverten Wachstumsstents, A. pulmonalis	39.BH.11 ↔	(Perkutan-)transluminale Implantation von Stents zur Strömungslaminierung bei Aneurysmen, intrakranielle Gefässe
39.BB.J3 ↔	(Perkutan-)transluminale Implantation von gecoverten Wachstumsstents, V. pulmonalis	39.BH.22 ↔	(Perkutan-)transluminale Implantation von Stents zur Strömungslaminierung bei Aneurysmen, A. carotis n.n.bez.
39.BB.J3 ↔	(Perkutan-)transluminale Implantation von gecoverten Wachstumsstents, V. pulmonalis		
39.BE ↔	(Perkutan-)transluminale Implantation eines selbstexpandierenden Bifurkationsstents, intrakraniell		
39.BE ↔	(Perkutan-)transluminale Implantation eines selbstexpandierenden Bifurkationsstents, intrakraniell		

39.BH.22 ↔ (Perkutan-)transluminale Implantation von Stents zur Strömungslaminierung bei Aneurysmen, A. carotis n.n.bez.	39.BH.D1 ↔ (Perkutan-)transluminale Implantation von Stents zur Strömungslaminierung bei Aneurysmen, viszerale Gefäße
39.BH.23 ↔ (Perkutan-)transluminale Implantation von Stents zur Strömungslaminierung bei Aneurysmen, A. carotis communis	39.BH.D1 ↔ (Perkutan-)transluminale Implantation von Stents zur Strömungslaminierung bei Aneurysmen, viszerale Gefäße
39.BH.23 ↔ (Perkutan-)transluminale Implantation von Stents zur Strömungslaminierung bei Aneurysmen, A. carotis communis	39.BH.G1 ↔ (Perkutan-)transluminale Implantation von Stents zur Strömungslaminierung bei Aneurysmen, Arterien vom Oberschenkel
39.BH.25 ↔ (Perkutan-)transluminale Implantation von Stents zur Strömungslaminierung bei Aneurysmen, A. carotis interna extrakraniell	39.BH.G1 ↔ (Perkutan-)transluminale Implantation von Stents zur Strömungslaminierung bei Aneurysmen, Arterien vom Oberschenkel
39.BH.25 ↔ (Perkutan-)transluminale Implantation von Stents zur Strömungslaminierung bei Aneurysmen, A. carotis interna extrakraniell	39.BH.H1 ↔ (Perkutan-)transluminale Implantation von Stents zur Strömungslaminierung bei Aneurysmen, Gefäße vom Unterschenkel
39.BH.26 ↔ (Perkutan-)transluminale Implantation von Stents zur Strömungslaminierung bei Aneurysmen, A. carotis interna extrakraniell mit A. carotis communis	39.BH.H1 ↔ (Perkutan-)transluminale Implantation von Stents zur Strömungslaminierung bei Aneurysmen, Gefäße vom Unterschenkel
39.BH.26 ↔ (Perkutan-)transluminale Implantation von Stents zur Strömungslaminierung bei Aneurysmen, A. carotis interna extrakraniell mit A. carotis communis	39.BH.J7 ↔ (Perkutan-)transluminale Implantation von Stents zur Strömungslaminierung bei Aneurysmen, V. cava
39.BH.27 ↔ (Perkutan-)transluminale Implantation von Stents zur Strömungslaminierung bei Aneurysmen, A. carotis externa	39.BH.J7 ↔ (Perkutan-)transluminale Implantation von Stents zur Strömungslaminierung bei Aneurysmen, V. cava
39.BH.27 ↔ (Perkutan-)transluminale Implantation von Stents zur Strömungslaminierung bei Aneurysmen, A. carotis externa	39.BH.JB ↔ (Perkutan-)transluminale Implantation von Stents zur Strömungslaminierung bei Aneurysmen, andere abdominale und pelvine Venen
39.BH.28 ↔ (Perkutan-)transluminale Implantation von Stents zur Strömungslaminierung bei Aneurysmen, A. vertebralis extrakraniell	39.BH.JB ↔ (Perkutan-)transluminale Implantation von Stents zur Strömungslaminierung bei Aneurysmen, andere abdominale und pelvine Venen
39.BH.28 ↔ (Perkutan-)transluminale Implantation von Stents zur Strömungslaminierung bei Aneurysmen, A. vertebralis extrakraniell	39.BH.JF ↔ (Perkutan-)transluminale Implantation von Stents zur Strömungslaminierung bei Aneurysmen, Venen vom Oberschenkel
39.BH.28 ↔ (Perkutan-)transluminale Implantation von Stents zur Strömungslaminierung bei Aneurysmen, A. vertebralis extrakraniell	39.BH.JF ↔ (Perkutan-)transluminale Implantation von Stents zur Strömungslaminierung bei Aneurysmen, Venen vom Oberschenkel
39.BH.31 ↔ (Perkutan-)transluminale Implantation von Stents zur Strömungslaminierung bei Aneurysmen, Gefäße von Schulter und Oberarm	39.BH.JI ↔ (Perkutan-)transluminale Implantation von Stents zur Strömungslaminierung bei Aneurysmen, V. portae
39.BH.31 ↔ (Perkutan-)transluminale Implantation von Stents zur Strömungslaminierung bei Aneurysmen, Gefäße von Schulter und Oberarm	39.BH.JI ↔ (Perkutan-)transluminale Implantation von Stents zur Strömungslaminierung bei Aneurysmen, V. portae
39.BH.51 ↔ (Perkutan-)transluminale Implantation von Stents zur Strömungslaminierung bei Aneurysmen, Gefäße von Unterarm	39.BH.L1 ↔ (Perkutan-)transluminale Implantation von Stents zur Strömungslaminierung bei Aneurysmen, spinale Gefäße
39.BH.51 ↔ (Perkutan-)transluminale Implantation von Stents zur Strömungslaminierung bei Aneurysmen, Gefäße von Unterarm	40.11.10 ↔ Offene (Inzisions-) Biopsie eines mediastinalen, paraaortalen, iliakalen oder pelvinalen Lymphknotens
39.BH.71 ↔ (Perkutan-)transluminale Implantation von Stents zur Strömungslaminierung bei Aneurysmen, Aorta	40.11.11 ↔ Offene (Inzisions-) Biopsie eines zervikalen, supraclaviculären, axillären oder inguinalen Lymphknotens
39.BH.71 ↔ (Perkutan-)transluminale Implantation von Stents zur Strömungslaminierung bei Aneurysmen, Aorta	40.21.00 ↔ Exzision eines tiefen zervikalen Lymphknotens, n.n.bez.
39.BH.74 ↔ (Perkutan-)transluminale Implantation von Stents zur Strömungslaminierung bei Aneurysmen, Aortenisthmus	40.21.10 ↔ Exzision einzelner Lymphknoten und Lymphgefäße, zervikal, ohne Markierung
39.BH.74 ↔ (Perkutan-)transluminale Implantation von Stents zur Strömungslaminierung bei Aneurysmen, Aortenisthmus	40.21.11 ↔ Exzision einzelner Lymphknoten und Lymphgefäße, zervikal, mit Radionuklidmarkierung oder Farbstoffmarkierung (Sentinel-Lymphonodektomie)
39.BH.81 ↔ (Perkutan-)transluminale Implantation von Stents zur Strömungslaminierung bei Aneurysmen, andere thorakale Gefäße	40.21.99 ↔ Exzision eines tiefen zervikalen Lymphknotens, sonstige
39.BH.81 ↔ (Perkutan-)transluminale Implantation von Stents zur Strömungslaminierung bei Aneurysmen, andere thorakale Gefäße	40.22.00 ↔ Exzision eines mamma-internalen Lymphknotens, n.n.bez.
39.BH.C1 ↔ (Perkutan-)transluminale Implantation von Stents zur Strömungslaminierung bei Aneurysmen, andere abdominale und pelvine Arterien	40.22.10 ↔ Exzision eines mamma-internalen Lymphknotens, thorakoskopisch
39.BH.C1 ↔ (Perkutan-)transluminale Implantation von Stents zur Strömungslaminierung bei Aneurysmen, andere abdominale und pelvine Arterien	40.22.20 ↔ Exzision eines mamma-internalen Lymphknotens, offen chirurgisch
39.BH.C3 ↔ (Perkutan-)transluminale Implantation von Stents zur Strömungslaminierung bei Aneurysmen, A. iliaca	40.22.99 ↔ Exzision eines mamma-internalen Lymphknotens, sonstige
39.BH.C3 ↔ (Perkutan-)transluminale Implantation von Stents zur Strömungslaminierung bei Aneurysmen, A. iliaca	40.23.00 ↔ Exzision eines axillären Lymphknotens, n.n.bez.
	40.23.10 ↔ Exzision eines axillären Lymphknotens, ohne Markierung
	40.23.11 ↔ Exzision eines axillären Lymphknotens, mit Radionuklidmarkierung oder Farbstoffmarkierung (Sentinel-Lymphonodektomie)
	40.23.99 ↔ Exzision eines axillären Lymphknotens, sonstige
	40.29.10 ↔ Exzision eines mediastinalen Lymphknotens, n.n.bez.

40.29.11 ↔	Exzision eines mediastinalen Lymphknotens, offen chirurgisch	40.59.10 ↔	Radikale Exzision anderer Lymphknoten als selbstständiger Eingriff, n.n.bez.
40.29.12 ↔	Exzision eines mediastinalen Lymphknotens, thorakoskopisch	40.59.11 ↔	Radikale Exzision mediastinaler Lymphknoten als selbstständiger Eingriff
40.29.19 ↔	Exzision eines mediastinalen Lymphknotens, sonstige	40.59.12 ↔	Radikale Exzision peribronchialer Lymphknoten als selbstständiger Eingriff
40.29.20 ↔	Exzision eines paraaortalen Lymphknotens	40.59.19 ↔	Radikale Exzision anderer Lymphknoten als selbstständiger Eingriff, sonstige
40.29.30 ↔	Exzision eines iliakalen Lymphknotens	40.59.20 ↔	Radikale Exzision anderer Lymphknoten im Rahmen eines anderen Eingriffs, n.n.bez.
40.29.70 ↔	Exzision eines Lymphangioms oder Hygroma cysticum	40.59.21 ↔	Radikale Exzision mediastinaler Lymphknoten im Rahmen eines anderen Eingriffs
40.29.80 ↔	Exzision mehrerer abdominaler Lymphknotenstationen (mit Leberbiopsie), n.n.bez.	40.59.22 ↔	Radikale Exzision peribronchialer Lymphknoten im Rahmen eines anderen Eingriffs
40.29.81 ↔	Exzision mehrerer abdominaler Lymphknotenstationen (mit Leberbiopsie), offen chirurgisch [Staging-Laparotomie]	40.59.29 ↔	Radikale Exzision anderer Lymphknoten im Rahmen eines anderen Eingriffs, sonstige
40.29.82 ↔	Exzision mehrerer abdominaler Lymphknotenstationen (mit Leberbiopsie), laparoskopisch [Staging-Laparoskopie]	40.59.99 ↔	Radikale Exzision anderer Lymphknoten, sonstige
40.29.89 ↔	Exzision mehrerer abdominaler Lymphknotenstationen (mit Leberbiopsie), sonstige	40.71.11 ↔	Mikrochirurgische lymphovenöse Anastomosierung
40.29.99 ↔	Einfache Exzision einer anderen lymphatischen Struktur, sonstige	40.71.21 ↔	Transplantation von Lymphknoten mit mikrovaskulärer Anastomose
40.3X.10 ↔	Regionale Lymphadenektomie als selbstständiger Eingriff, n.n.bez.	40.71.31 ↔	Transplantation von peripheren Lymphgefäßen mit mikrovaskulärer Anastomose
40.3X.11 ↔	Regionale Lymphadenektomie als selbstständiger Eingriff, zervikal	40.79 ↔	Plastische Rekonstruktion und Transplantation an lymphatischen Strukturen, sonstige
40.3X.12 ↔	Regionale Lymphadenektomie als selbstständiger Eingriff, axillär	40.9X.20 ↔	Inzision einer Lymphozele
40.3X.13 ↔	Regionale Lymphadenektomie als selbstständiger Eingriff, paraaortal, pelvin, obturatorisch oder iliakal	44.44 ↔	Katheterembolisation zur Blutstillung in Magen oder Duodenum
40.3X.14 ↔	Regionale Lymphadenektomie als selbstständiger Eingriff, inguinal, offen chirurgisch	45.61 ↔	Multiple Segmentresektion am Dünndarm
40.3X.15 ↔	Regionale Lymphadenektomie als selbstständiger Eingriff, inguinale, laparoskopisch	45.62 ↔	Sonstige Teilresektion am Dünndarm
40.3X.16 ↔	Regionale Lymphadenektomie als selbstständiger Eingriff, mediastinal und peribronchial	45.63.00 ↔	Totalexstirpation des Dünndarms, n.n.bez.
40.3X.19 ↔	Regionale Lymphadenektomie als selbstständiger Eingriff, sonstige	45.63.99 ↔	Totalexstirpation des Dünndarms, sonstige
40.3X.21 ↔	Regionale Lymphadenektomie im Rahmen eines anderen Eingriffs, zervikal	45.70 ↔	Teilresektion am Dickdarm, n.n.bez.
40.3X.22 ↔	Regionale Lymphadenektomie im Rahmen eines anderen Eingriffs, axillär	45.72.11 ↔	Ileoökale Resektion, offen chirurgisch
40.3X.23 ↔	Regionale Lymphadenektomie im Rahmen eines anderen Eingriffs, paraaortal, pelvin oder iliakal	45.72.12 ↔	Ileoökale Resektion, laparoskopisch
40.3X.24 ↔	Regionale Lymphadenektomie im Rahmen eines anderen Eingriffs, obturatorisch	45.74.11 ↔	Resektion des Colon transversum, offen chirurgisch
40.3X.25 ↔	Regionale Lymphadenektomie im Rahmen eines anderen Eingriffs, inguinale	45.74.12 ↔	Resektion des Colon transversum, laparoskopisch
40.3X.26 ↔	Regionale Lymphadenektomie im Rahmen eines anderen Eingriffs, mediastinal und peribronchial	45.75.11 ↔	Hemikolektomie links, offen chirurgisch
40.3X.29 ↔	Regionale Lymphadenektomie im Rahmen eines anderen Eingriffs, sonstige	45.75.12 ↔	Hemikolektomie links, laparoskopisch
40.52.00 ↔	Radikale Exzision von periaortalen Lymphknoten, n.n.bez.	45.75.21 ↔	Hemikolektomie links mit Sigmoidektomie, offen chirurgisch
40.52.10 ↔	Radikale Exzision von retroperitonealen (paraaortal, parakaval) und pelvinen Lymphknoten als selbstständiger Eingriff	45.75.22 ↔	Hemikolektomie links mit Sigmoidektomie, laparoskopisch
40.52.11 ↔	Radikale Exzision von retroperitonealen (paraaortal, parakaval) und pelvinen Lymphknoten im Rahmen eines anderen Eingriffs	45.76.00 ↔	Sigmoidektomie, n.n.bez.
40.52.99 ↔	Radikale Exzision von periaortalen Lymphknoten, sonstige	45.76.09 ↔	Sigmoidektomie, sonstige
40.53.00 ↔	Radikale Exzision von iliakalen Lymphknoten, n.n.bez.	45.76.11 ↔	Sigmoidektomie, offen chirurgisch
40.53.10 ↔	Radikale Exzision von iliakalen Lymphknoten als selbstständiger Eingriff	45.76.21 ↔	Sigmoidektomie, laparoskopisch
40.53.11 ↔	Radikale Exzision von iliakalen Lymphknoten im Rahmen eines anderen Eingriffs	45.77.11 ↔	Erweiterte Hemikolektomie rechts, offen chirurgisch
40.53.99 ↔	Radikale Exzision von iliakalen Lymphknoten, sonstige	45.77.12 ↔	Erweiterte Hemikolektomie rechts, laparoskopisch
40.59.00 ↔	Radikale Exzision anderer Lymphknoten, n.n.bez.	45.77.21 ↔	Erweiterte Hemikolektomie links, offen chirurgisch
		45.77.22 ↔	Erweiterte Hemikolektomie links, laparoskopisch
		45.78.11 ↔	Segmentresektion, offen chirurgisch
		45.78.12 ↔	Segmentresektion, laparoskopisch
		45.78.21 ↔	Multiple Segmentresektion, offen chirurgisch
		45.78.22 ↔	Multiple Segmentresektion, laparoskopisch
		45.79 ↔	Teilresektion am Dickdarm, sonstige
		45.80 ↔	Kolektomie und Proktokolektomie, n.n.bez.
		45.81.11 ↔	Kolektomie, offen chirurgisch
		45.81.12 ↔	Kolektomie, laparoskopisch
		45.82.11 ↔	Proktokolektomie, offen chirurgisch
		45.82.12 ↔	Proktokolektomie, laparoskopisch
		45.89 ↔	Kolektomie und Proktokolektomie, sonstige
		45.92.11 ↔	Dünndarm-Rektum-Anastomose mit Bildung eines Reservoirs (Pouch)
		45.92.12 ↔	Dünndarm-Rektum-Anastomose ohne Bildung eines Reservoirs (Pouch)
		46.2A ↔	Anlage einer Bishop-Koop-Anastomose
		46.33 ↔	Anlage eines Duodenostomie
		46.39 ↔	Sonstige Enterostomie, sonstige
		46.43.00 ↔	Sonstige Revision eines künstlichen Dickdarms, n.n.bez.

46.43.10 ↔	Plastische Erweiterung oder Einengung eines Kolostomas	54.4X.12 ↔	Exzision von Omentum
46.43.11 ↔	Neueinpflanzung eines Kolostomas	54.4X.99 ↔	Exzision oder Destruktion von Peritonealgewebe und Peritonealläsion, sonstige
46.43.12 ↔	Abtragung des vorverlagerten Teiles eines Kolostomas	54.74 ↔	Sonstige Rekonstruktion am Omentum
46.43.20 ↔	Umwandlung eines Kolostomas in ein kontinentes Stoma	54.99.31 ↔	Debulking über Laparotomie
46.43.99 ↔	Sonstige Revision eines künstlichen Dickdarmsomas, sonstige	54.99.40 ↔	Revision einer kutaneoperitonealen Fistel (Katheterverweilsystem)
46.97.00 ↔	Darmtransplantation, n.n.bez.	54.99.50 ↔	Anlegen eines temporären Bauchwandverschlusses
46.97.10 ↔	Darmtransplantation, Dünndarm-Retransplantation während desselben stationären Aufenthaltes	54.99.60 ↔	Lumbotomie
50.12.00 ↔	Offene Biopsie an der Leber, n.n.bez.	54.99.61 ↔	Relumbotomie
50.12.09 ↔	Offene Biopsie an der Leber, sonstige	54.99.81 ↔	Revision ohne Ersatz von Kathetern sowie automatischer, programmierbarer und wiederaufladbarer Pumpe zur kontinuierlichen Aszitesdrainage
50.12.11 ↔	Biopsie an der Leber, durch Exzision, offen chirurgisch	54.99.82 ↔	Behebung einer mechanischen Obstruktion von Kathetern einer automatischen, programmierbaren und wiederaufladbaren Pumpe zur kontinuierlichen Aszitesdrainage
50.12.12 ↔	Biopsie an der Leber, durch Nadelbiopsie, offen chirurgisch	54.99.84 ↔	Wechsel der Katheter einer automatischen, programmierbaren und wiederaufladbaren Pumpe zur kontinuierlichen Aszitesdrainage
50.14 ↔	Laparoskopische Leberbiopsie	54.A1 ↔	Exzision und Destruktion von retroperitoneal gelegenen Gewebe
52.12 ↔	Offene Biopsie am Pankreas	56.0X.10 ↔	Transurethrales Entfernen einer Obstruktion von Ureter und Nierenbecken, Entfernung eines Harnsteins
52.22.00 ↔	Sonstige Exzision oder Destruktion von Läsion oder Gewebe an Pankreas und an Ductus pancreaticus, n.n.bez.	56.0X.11 ↔	Transurethrales Entfernen einer Obstruktion von Ureter und Nierenbecken, Entfernung eines Fremdkörpers
52.22.99 ↔	Sonstige Exzision oder Destruktion von Läsion oder Gewebe an Pankreas und an Ductus pancreaticus, sonstige	56.0X.99 ↔	Transurethrales Entfernen einer Obstruktion von Ureter und Nierenbecken, sonstige
52.52.11 ↔	Distale Pankreatektomie, offen chirurgisch	58.45.00 ↔	Plastische Rekonstruktion bei Hypospadie oder Epispadie, n.n.bez.
52.52.12 ↔	Distale Pankreatektomie, laparoskopisch	58.45.10 ↔	Plastische Rekonstruktion bei Hypospadie oder Epispadie, bei der Frau
52.95.10 ↔	Extraktion von Stein(en) aus dem Ductus pancreaticus, offen chirurgisch	58.45.20 ↔	Plastische Rekonstruktion bei Hypospadie oder Epispadie, beim Mann, Schaftaufrichtung und Chordektomie
52.95.11 ↔	Extraktion von Stein(en) aus dem Ductus pancreaticus, laparoskopisch	58.45.21 ↔	Plastische Rekonstruktion bei Hypospadie oder Epispadie, beim Mann, sonstige Verfahren
52.95.20 ↔	Dilatation des Ductus pancreaticus, laparoskopisch	58.45.99 ↔	Plastische Rekonstruktion bei Hypospadie oder Epispadie, sonstige
52.95.30 ↔	Einlage einer Drainage in den Pankreasgang, offen chirurgisch	59.00 ↔	Retroperitoneale Dissektion, n.n.bez.
52.95.31 ↔	Einlage einer Drainage in den Pankreasgang, laparoskopisch	59.19 ↔	Sonstige Inzision am perivesikalen Gewebe
52.95.40 ↔	Einlage oder Wechsel eines nicht selbstexpandierenden Stents (Prothese) in den Pankreasgang, offen chirurgisch	59.91 ↔	Exzision am perirenal oder perivesikalen Gewebe
52.95.41 ↔	Einlage oder Wechsel eines nicht selbstexpandierenden Stents (Prothese) in den Pankreasgang, laparoskopisch	59.92 ↔	Sonstige Operationen am perirenal oder perivesikalen Gewebe
52.95.50 ↔	Einlage oder Wechsel eines selbstexpandierenden Stents (Prothese) in den Pankreasgang, offen chirurgisch	61.11.00 ↔	Biopsie an Skrotum oder Tunica vaginalis testis, n.n.bez.
52.95.51 ↔	Einlage oder Wechsel eines selbstexpandierenden Stents (Prothese) in den Pankreasgang, laparoskopisch	61.11.10 ↔	Biopsie an Skrotum oder Tunica vaginalis testis, geschlossene [perkutane] [Nadel-] Biopsie
52.95.60 ↔	Plastische Rekonstruktion des Ductus pancreaticus, laparoskopisch	61.11.11 ↔	Biopsie an Skrotum oder Tunica vaginalis testis, durch Inzision
52.95.70 ↔	Plastische Rekonstruktion des Pankreas	61.11.99 ↔	Biopsie an Skrotum oder Tunica vaginalis testis, sonstige
52.95.90 ↔	Sonstige endoskopische Operation am Pankreas	61.3X.00 ↔	Exzision oder Destruktion von Läsion oder Gewebe am Skrotum, n.n.bez.
52.99.00 ↔	Sonstige offene Operation am Pankreas, n.n.bez.	61.3X.10 ↔	Exzision oder Destruktion von Läsion oder Gewebe am Skrotum, partielle Resektion
52.99.10 ↔	Sonstige offene Operation am Pankreas, Dilatation des Ductus pancreaticus	61.3X.11 ↔	Exzision oder Destruktion von Läsion oder Gewebe am Skrotum, totale Resektion
52.99.20 ↔	Sonstige offene Operation am Pankreas, Plastische Rekonstruktion des Ductus pancreaticus	61.3X.12 ↔	Exzision oder Destruktion von Läsion oder Gewebe am Skrotum, radikale Resektion
52.99.99 ↔	Sonstige offene Operation am Pankreas, sonstige	61.3X.99 ↔	Exzision oder Destruktion von Läsion oder Gewebe am Skrotum, sonstige
54.11 ↔	Probelaparotomie	61.42 ↔	Verschluss einer Fistel am Skrotum
54.12.00 ↔	Relaparotomie, n.n.bez.	61.49 ↔	Plastische Rekonstruktion an Skrotum und Tunica vaginalis testis, sonstige
54.12.10 ↔	Second-look-Laparotomie	61.92 ↔	Exzision einer Läsion an der Tunica vaginalis testis, mit Ausnahme einer Hydrocele testis
54.12.11 ↔	Laparotomie zur Stillung einer postoperativen Blutung		
54.12.99 ↔	Relaparotomie, sonstige		
54.13 ↔	Laparotomie mit Drainage		
54.19 ↔	Laparotomie, sonstige		
54.23 ↔	Biopsie am Peritoneum		
54.3X.10 ↔	Omphalektomie		
54.4X.10 ↔	Exzision von Appendices epiploicae		
54.4X.11 ↔	Exzision von Mesenterium		

62.11 ‡↔	Geschlossene [perkutane] [Nadel-] Biopsie am Hoden	70.62 ↔	Rekonstruktion der Vagina
62.12 ↔	Offene Biopsie am Hoden	70.63 ↔	Konstruktion einer Vagina mit Transplantat oder Prothese
62.2 ↔	Exzision oder Destruktion einer Läsion am Hoden	70.64 ↔	Rekonstruktion der Vagina mit Transplantat oder Prothese
62.3X.00 ↔	Einseitige Orchidektomie, n.n.bez.	70.71 ↔	Naht einer Vaginaverletzung
62.3X.10 ↔	Einseitige Orchidektomie, skrotal, ohne Epididymektomie	70.79.10 ↔	Sonstige vaginale Kolporrhaphie mit Beckenbodenplastik
62.3X.11 ↔	Einseitige Orchidektomie, skrotal, mit Epididymektomie	71.01 ↔	Lösung von Adhäsionen an der Vulva
62.3X.20 ↔	Einseitige Orchidektomie, Inguinalhoden, ohne Epididymektomie	71.4X.10 ↔	Plastische Rekonstruktion der Klitoris (Ziehharmonikaplastik)
62.3X.21 ↔	Einseitige Orchidektomie, Inguinalhoden, mit Epididymektomie	71.4X.99 ↔	Operationen an der Klitoris, sonstige
62.3X.30 ↔	Einseitige Orchidektomie, Abdominalhoden, offen chirurgisch	77.27.00 ↔	Keilosteotomie an Tibia und Fibula, n.n.bez.
62.3X.31 ↔	Einseitige Orchidektomie, Abdominalhoden, laparoskopisch	77.27.10 ↔	Keilosteotomie an der Tibia
62.3X.40 ↔	Einseitige Orchidektomie, radikal	77.27.20 ↔	Keilosteotomie an der Fibula
62.3X.99 ↔	Einseitige Orchidektomie, sonstige	77.27.99 ↔	Keilosteotomie an Tibia und Fibula, sonstige
62.41 ↔	Entfernen beider Hoden im gleichen Eingriff	77.37.00 ↔	Sonstige Knochendurchtrennung an Tibia und Fibula, n.n.bez.
62.42 ↔	Entfernen eines belassenen Hodens	77.37.10 ↔	Rotationsosteotomie an der Tibia
62.5 ↔	Orchidopexie	77.37.12 ↔	Kortikotomie bei Segmenttransport an der Tibia
62.69 ↔	Sonstige plastische Rekonstruktion am Hoden	77.37.13 ↔	Komplexe (mehrdimensionale) Osteotomie (mit Achsenkorrektur) an der Tibia
62.99.20 ↔	Operative Verlagerung eines Abdominalhodens	77.37.14 ↔	Valgisierende oder varisierende Osteotomie an der Tibia
62.99.30 ↔	Entnahme von Hoden- oder Nebenhodengewebe zur Aufbereitung für die künstliche Insemination	77.37.19 ↔	Sonstige Knochendurchtrennung an der Tibia
64.3X.00 ↔	Amputation des Penis, n.n.bez.	77.37.20 ↔	Rotationsosteotomie an der Fibula
64.3X.10 ↔	Amputation des Penis, partiell	77.37.21 ↔	Kortikotomie bei Segmenttransport an der Fibula
64.3X.11 ↔	Amputation des Penis, total	77.37.22 ↔	Komplexe (mehrdimensionale) Osteotomie (mit Achsenkorrektur) an der Fibula
64.3X.12 ↔	Amputation des Penis, Emaskulation	77.37.29 ↔	Sonstige Knochendurchtrennung an der Fibula
64.3X.99 ↔	Amputation des Penis, sonstige	77.37.99 ↔	Sonstige Knochendurchtrennung an Tibia und Fibula, sonstige
64.50 ↔	Operation zur Geschlechtsumwandlung, n.n.bez.	77.40.20 ↔	Knochenbiopsie, ohne Angabe der Lokalisation, Offene Knochenbiopsie
64.51 ↔	Operation zur Geschlechtsumwandlung von weiblich zu männlich	77.40.99 ↔	Knochenbiopsie, ohne Angabe der Lokalisation, sonstige
64.52 ↔	Operation zur Geschlechtsumwandlung von männlich zu weiblich	77.41.00 ↔	Knochenbiopsie von Skapula, Klavikula, Rippen und Sternum, n.n.bez.
64.59 ↔	Operation zur Geschlechtsumwandlung, sonstige	77.41.20 ↔	Knochenbiopsie von Skapula, Klavikula, Rippen und Sternum, Offene Knochenbiopsie
65.11 ↔	Aspirationsbiopsie am Ovar	77.41.99 ↔	Knochenbiopsie von Skapula, Klavikula, Rippen und Sternum, sonstige
65.12 ↔	Sonstige Biopsie am Ovar	77.42.00 ↔	Knochenbiopsie am Humerus, n.n.bez.
65.13 ↔	Laparoskopische Biopsie am Ovar	77.42.20 ↔	Knochenbiopsie am Humerus, Offene Knochenbiopsie
65.14 ↔	Sonstige laparoskopische diagnostische Massnahmen am Ovar	77.42.99 ↔	Knochenbiopsie am Humerus, sonstige
65.22 ↔	Keilresektion am Ovar	77.43.00 ↔	Knochenbiopsie an Radius und Ulna, n.n.bez.
65.24 ↔	Laparoskopische Keilresektion am Ovar	77.43.20 ↔	Knochenbiopsie an Radius und Ulna, Offene Knochenbiopsie
65.30 ↔	Ovarektomie, n.n.bez.	77.43.99 ↔	Knochenbiopsie an Radius und Ulna, sonstige
65.31 ↔	Ovarektomie, laparoskopisch	77.44.00 ↔	Knochenbiopsie an Karpalia und Metakarpalia, n.n.bez.
65.32 ↔	Ovarektomie, offen chirurgisch	77.44.20 ↔	Knochenbiopsie an Karpalia und Metakarpalia, Offene Knochenbiopsie
65.33 ↔	Ovarektomie, vaginal	77.44.99 ↔	Knochenbiopsie an Karpalia und Metakarpalia, sonstige
65.34 ↔	Ovarektomie, vaginal-laparoskopisch assistiert	77.45.00 ↔	Knochenbiopsie am Femur, n.n.bez.
65.39 ↔	Ovarektomie, sonstige	77.45.20 ↔	Knochenbiopsie am Femur, Offene Knochenbiopsie
65.40 ↔	Salpingoovarektomie, n.n.bez.	77.45.99 ↔	Knochenbiopsie am Femur, sonstige
65.41 ↔	Salpingoovarektomie, laparoskopisch	77.46.00 ↔	Knochenbiopsie an der Patella, n.n.bez.
65.42 ↔	Salpingoovarektomie, offen chirurgisch	77.46.20 ↔	Knochenbiopsie an der Patella, Offene Knochenbiopsie
65.43 ↔	Salpingoovarektomie, vaginal	77.46.99 ↔	Knochenbiopsie an der Patella, sonstige
65.44 ↔	Salpingoovarektomie, vaginal-laparoskopisch assistiert	77.47.00 ↔	Knochenbiopsie an Tibia und Fibula, n.n.bez.
65.49 ↔	Salpingoovarektomie, sonstige	77.47.20 ↔	Knochenbiopsie an Tibia und Fibula, Offene Knochenbiopsie
69.19 ↔	Sonstige Exzision oder Destruktion an Uterus und uterinem Halteapparat	77.47.99 ↔	Knochenbiopsie an Tibia und Fibula, sonstige
70.32.00 ↔	Lokale Exzision oder Destruktion von Läsion oder Gewebe im Douglasraum, n.n.bez.	77.48.00 ↔	Knochenbiopsie an Tarsalia und Metatarsalia, n.n.bez.
70.32.10 ↔	Lokale Exzision von Läsion oder Gewebe im Douglasraum	77.48.20 ↔	Knochenbiopsie an Tarsalia und Metatarsalia, Offene Knochenbiopsie
70.32.11 ↔	Lokale Destruktion von Läsion oder Gewebe im Douglasraum		
70.32.99 ↔	Lokale Exzision oder Destruktion von Läsion oder Gewebe im Douglasraum, sonstige		
70.61.00 ↔	Konstruktion einer Vagina, n.n.bez.		
70.61.11 ↔	Konstruktion einer Vagina mit gestielter Haut des Penis (zur Geschlechtsumwandlung)		
70.61.99 ↔	Konstruktion einer Vagina, sonstige		

77.48.99 ↔ Knochenbiopsie an Tarsalia und Metatarsalia, sonstige	78.14.11 ↔ Offene Reposition einer Fraktur an Karpalia und Metakarpalia mit Knochenfixation durch Fixateur externe
77.49.00 ↔ Knochenbiopsie an anderen näher bezeichneten Knochen, ausser Gesichtsschädelknochen, n.n.bez.	78.14.99 ↔ Anlegen eines Fixateur externe an Karpalia und Metakarpalia (inkl. Reposition von Frakturen), sonstige
77.49.41 ↔ Knochenbiopsie an anderen näher bezeichneten Knochen, ausser Gesichtsschädelknochen, Knochenbiopsie an Phalangen des Fusses, Offene Knochenbiopsie	78.15.10 ↔ Offene Reposition einer Schenkelhalsfraktur und proximalen Femurfraktur mit Knochenfixation durch Fixateur externe
77.49.91 ↔ Knochenbiopsie an anderen näher bezeichneten Knochen, ausser Gesichtsschädelknochen, Offene Knochenbiopsie	78.15.10 ↔ Offene Reposition einer Schenkelhalsfraktur und proximalen Femurfraktur mit Knochenfixation durch Fixateur externe
77.49.99 ↔ Knochenbiopsie an anderen näher bezeichneten Knochen, ausser Gesichtsschädelknochen, sonstige	78.15.20 ↔ Offene Reposition einer Femurschaftfraktur mit Knochenfixation durch Fixateur externe
77.69.13 ↔ Lokale Resektion und Destruktion von Knochenläsion oder -gewebe an Phalangen des Fusses	78.15.20 ↔ Offene Reposition einer Femurschaftfraktur mit Knochenfixation durch Fixateur externe
77.69.23 ↔ Débridement an Phalangen des Fusses	78.15.30 ↔ Geschlossene Reposition einer distalen Femurfraktur mit Knochenfixation durch Fixateur externe
77.89.40 ↔ Sonstige partielle Knochenresektion an Phalangen des Fusses	78.15.31 ↔ Offene Reposition einer distalen Femurfraktur mit Knochenfixation durch Fixateur externe
77.91.11 ↔ Totale Resektion einer Rippe	78.15.40 ↔ Geschlossene Reposition einer sonstigen Femurfraktur mit Knochenfixation durch Fixateur externe
77.91.12 ↔ Totale Resektion einer Halsrippe	78.15.40 ↔ Geschlossene Reposition einer sonstigen Femurfraktur mit Knochenfixation durch Fixateur externe
77.91.13 ↔ Totale Resektion des Sternums	78.15.40 ↔ Geschlossene Reposition einer sonstigen Femurfraktur mit Knochenfixation durch Fixateur externe
77.99.10 ↔ Totale Knochenresektionen an Phalangen der Hand	78.15.40 ↔ Geschlossene Reposition einer sonstigen Femurfraktur mit Knochenfixation durch Fixateur externe
77.99.40 ↔ Totale Knochenresektionen an Phalangen des Fusses	78.15.99 ↔ Anlegen eines Fixateur externe am Femur (inkl. Reposition von Frakturen), sonstige
78.11.10 ↔ Geschlossene Reposition einer Fraktur von Skapula und Klavikula mit Knochenfixation durch Fixateur externe	78.15.99 ↔ Anlegen eines Fixateur externe am Femur (inkl. Reposition von Frakturen), sonstige
78.11.11 ↔ Offene Reposition einer einfachen Fraktur von Skapula und Klavikula mit Knochenfixation durch Fixateur externe	78.16.10 ↔ Geschlossene Reposition einer Fraktur der Patella mit Knochenfixation durch Fixateur externe
78.11.12 ↔ Offene Reposition einer Mehrfragmentfraktur von Klavikula und Skapula mit Knochenfixation durch Fixateur externe	78.16.11 ↔ Offene Reposition einer Fraktur der Patella mit Knochenfixation durch Fixateur externe
78.11.20 ↔ Geschlossene Reposition einer Fraktur von Rippen und Sternum mit Knochenfixation durch Fixateur externe	78.16.99 ↔ Anlegen eines Fixateur externe an der Patella (inkl. Reposition von Frakturen), sonstige
78.11.21 ↔ Offene Reposition einer Fraktur von Rippen und Sternum mit Knochenfixation durch Fixateur externe	78.17.10 ↔ Geschlossene Reposition einer Fraktur der proximalen Tibia mit Knochenfixation durch Fixateur externe
78.11.99 ↔ Anlegen eines Fixateur externe an Skapula, Klavikula, Rippen und Sternum (inkl. Reposition von Frakturen), sonstige	78.17.11 ↔ Offene Reposition einer einfachen Fraktur der proximalen Tibia mit Knochenfixation durch Fixateur externe
78.12.10 ↔ Geschlossene Reposition einer proximalen Humerusfraktur mit Knochenfixation durch Fixateur externe	78.17.12 ↔ Offene Reposition einer Mehrfragmentfraktur der proximalen Tibia mit Knochenfixation durch Fixateur externe
78.12.11 ↔ Offene Reposition einer proximalen Humerusfraktur mit Knochenfixation durch Fixateur externe	78.17.13 ↔ Offene Reposition einer einfachen Tibiaschaftfraktur mit Knochenfixation durch Fixateur externe
78.12.90 ↔ Geschlossene Reposition einer sonstigen Humerusfraktur mit Knochenfixation durch Fixateur externe	78.17.14 ↔ Offene Reposition einer einfachen Fraktur der distalen Tibia mit Knochenfixation durch Fixateur externe
78.12.91 ↔ Offene Reposition einer sonstigen Humerusfraktur mit Knochenfixation durch Fixateur externe	78.17.15 ↔ Geschlossene Reposition einer sonstigen Tibiafraktur mit Knochenfixation durch Fixateur externe
78.12.99 ↔ Anlegen eines Fixateur externe am Humerus (inkl. Reposition von Frakturen), sonstige	78.17.16 ↔ Offene Reposition einer Mehrfragmentfraktur sonstiger Teile der Tibia mit Knochenfixation durch Fixateur externe
78.13.10 ↔ Geschlossene Reposition einer distalen Radiusfraktur mit Knochenfixation durch Fixateur externe	78.17.20 ↔ Offene Reposition einer einfachen Fraktur der proximalen Fibula mit Knochenfixation durch Fixateur externe
78.13.11 ↔ Geschlossene Reposition einer sonstigen Radiusfraktur mit Knochenfixation durch Fixateur externe	78.17.21 ↔ Offene Reposition einer Mehrfragmentfraktur der proximalen Fibula mit Knochenfixation durch Fixateur externe
78.13.12 ↔ Offene Reposition einer distalen Radiusfraktur mit Knochenfixation durch Fixateur externe	78.17.22 ↔ Offene Reposition einer einfachen Fraktur des Fibulaschafts mit Knochenfixation durch Fixateur externe
78.13.13 ↔ Offene Reposition einer sonstigen Radiusfraktur mit Knochenfixation durch Fixateur externe	78.17.23 ↔ Offene Reposition einer Mehrfragmentfraktur des Fibulaschafts mit Knochenfixation durch Fixateur externe
78.13.20 ↔ Geschlossene Reposition einer Ulnafraktur mit Knochenfixation durch Fixateur externe	78.17.24 ↔ Geschlossene Reposition einer distalen Fibulafraktur mit Knochenfixation durch Fixateur externe
78.13.99 ↔ Anlegen eines Fixateur externe an Radius und Ulna (inkl. Reposition von Frakturen), sonstige	
78.14.10 ↔ Geschlossene Reposition einer Fraktur an Karpalia und Metakarpalia mit Knochenfixation durch Fixateur externe	

78.17.25 ↔ Offene Reposition einer einfachen Fraktur der distalen Fibula mit Knochenfixation durch Fixateur externe	7A.63.31 ↔ Entfernen Wirbelkörperersatz
78.17.26 ↔ Offene Reposition einer Mehrfragmentfraktur der distalen Fibula mit Knochenfixation durch Fixateur externe	7A.63.41 ↔ Revision ohne Ersatz, Wirbelkörperersatz
78.17.27 ↔ Geschlossene Reposition einer sonstigen Fibulafaktur mit Knochenfixation durch Fixateur externe	7A.64.31 ↔ Entfernen Wirbelkörperersatzprothese
78.17.99 ↔ Anlegen eines Fixateur externe an Tibia und Fibula (inkl. Reposition von Frakturen), sonstige	7A.64.41 ↔ Revision ohne Ersatz, Wirbelkörperersatzprothese
78.18.10 ↔ Geschlossene Reposition einer Kalkaneusfraktur mit Knochenfixation durch Fixateur externe	7A.65.31 ↔ Entfernen interkorporelles Implantat
78.18.11 ↔ Geschlossene Reposition einer Fraktur sonstiger Tarsalia und Metatarsalia mit Knochenfixation durch Fixateur externe	7A.65.41 ↔ Revision ohne Ersatz, interkorporelles Implantat
78.18.12 ↔ Offene Reposition einer einfachen Fraktur an sonstigen Tarsalia und Metatarsalia mit Knochenfixation durch Fixateur externe	7A.67.31 ↔ Entfernen interspinöses Implantat
78.18.13 ↔ Offene Reposition einer Fraktur an Kalkaneus und Talus mit Knochenfixation durch Fixateur externe	7A.67.41 ↔ Revision ohne Ersatz, interspinöses Implantat
78.18.14 ↔ Offene Reposition einer Mehrfragmentfraktur an sonstigen Tarsalia mit Knochenfixation durch Fixateur externe	80.12.00 ↔ Sonstige Arthrotomie des Ellenbogens, n.n.bez.
78.18.15 ↔ Offene Reposition einer Mehrfragmentfraktur an Metatarsalia mit Knochenfixation durch Fixateur externe	80.12.10 ↔ Arthroskopische Arthrotomie des Ellenbogens, Gelenkspülung mit Drainage
78.18.99 ↔ Anlegen eines Fixateur externe an Tarsalia und Metatarsalia (inkl. Reposition von Frakturen), sonstige	80.12.11 ↔ Arthroskopische Arthrotomie des Ellenbogens, Entfernung freier Gelenkkörper
78.19.10 ↔ Geschlossene Reposition einer Fraktur von Phalangen der Hand mit Knochenfixation durch Fixateur externe	80.12.12 ↔ Arthroskopische Arthrotomie des Ellenbogens, Einlegen oder Entfernen eines Medikamententrägers
78.19.11 ↔ Offene Reposition einer Fraktur von Phalangen der Hand mit Knochenfixation durch Fixateur externe	80.12.20 ↔ Arthrotomie des Ellenbogens, Gelenkspülung mit Drainage
78.19.20 ↔ Geschlossene Reposition einer Fraktur des Beckens mit Knochenfixation durch Fixateur externe	80.12.21 ↔ Arthrotomie des Ellenbogens, Entfernung freier Gelenkkörper
78.19.21 ↔ Offene Reposition einer Fraktur des Acetabulums mit Knochenfixation / Transfixation durch Fixateur externe	80.12.99 ↔ Sonstige Arthrotomie des Ellenbogens, sonstige
78.19.22 ↔ Offene Reposition einer Fraktur sonstiger Teile des Beckens mit Knochenfixation durch Fixateur externe	80.16.00 ↔ Sonstige Arthrotomie des Knies, n.n.bez.
78.19.30 ↔ Geschlossene Reposition einer Fraktur von Phalangen des Fusses mit Knochenfixation durch Fixateur externe	80.16.10 ↔ Arthroskopische Arthrotomie des Kniegelenks, Gelenkspülung mit Drainage
78.19.31 ↔ Offene Reposition einer Fraktur von Phalangen des Fusses mit Knochenfixation durch Fixateur externe	80.16.11 ↔ Arthroskopische Arthrotomie des Kniegelenks, Entfernung freier Gelenkkörper
79.35.00 ↔ Offene Reposition einer Femurfraktur mit innerer Knochenfixation, n.n.bez.	80.16.12 ↔ Arthroskopische Arthrotomie des Kniegelenks, Einlegen oder Entfernen eines Medikamententrägers
79.35.10 ↔ Offene Reposition einer Hüftkopffraktur mit innerer Knochenfixation	80.16.20 ↔ Arthrotomie des Kniegelenks, Gelenkspülung mit Drainage
79.35.11 ↔ Offene Reposition einer Schenkelhalsfraktur und proximalen Femurfraktur mit innerer Knochenfixation	80.16.21 ↔ Sonstige Arthrotomie des Knies, Arthrotomie des Kniegelenks, Entfernung freier Gelenkkörper
79.35.12 ↔ Offene Reposition einer Femurschaftfraktur mit innerer Knochenfixation	80.16.99 ↔ Sonstige Arthrotomie des Knies, sonstige
79.35.13 ↔ Offene Reposition einer distalen Femurfraktur mit innerer Knochenfixation	80.18.00 ↔ Sonstige Arthrotomie von Fuss und Zehen, n.n.bez.
79.35.99 ↔ Offene Reposition einer Femurfraktur mit innerer Knochenfixation, sonstige	80.18.10 ↔ Arthroskopische Arthrotomie von Fuss und Zehen, Gelenkspülung mit Drainage
79.64 ↔ Débridement einer offenen Fingerfraktur	80.18.11 ↔ Arthroskopische Arthrotomie von Fuss und Zehen, Entfernung freier Gelenkkörper
79.68 ↔ Débridement einer offenen Zehenfraktur	80.18.12 ↔ Arthroskopische Arthrotomie von Fuss und Zehen, Einlegen oder Entfernen eines Medikamententrägers
7A.11.12 ↔ Knochenbiopsie an der Wirbelsäule, offen chirurgisch	80.18.20 ↔ Arthrotomie von Fuss und Zehen, Gelenkspülung mit Drainage
7A.23 ↔ Knocheninzision an der Wirbelsäule	80.18.21 ↔ Arthrotomie von Fuss und Zehen, Entfernung freier Gelenkkörper
7A.25 ↔ Lokale Exzision von Knochenläsion oder -gewebe am Wirbel	80.18.99 ↔ Sonstige Arthrotomie von Fuss und Zehen, sonstige
7A.61.31 ↔ Entfernen partielle Bandscheibenprothese	80.19.00 ↔ Sonstige Arthrotomie an anderer bezeichneter Lokalisation, n.n.bez.
7A.61.41 ↔ Revision ohne Ersatz partielle Bandscheibenprothese	80.19.10 ↔ Arthroskopische Arthrotomie des Sternoklavikulargelenkes, Gelenkspülung mit Drainage
7A.62.31 ↔ Entfernen totale Bandscheibenprothese	80.19.11 ↔ Arthroskopische Arthrotomie des Sternoklavikulargelenkes, Entfernung freier Gelenkkörper
7A.62.41 ↔ Revision ohne Ersatz, totale Bandscheibenprothese	80.19.12 ↔ Arthroskopische Arthrotomie des Sternoklavikulargelenkes, Einlegen oder Entfernen eines Medikamententrägers
	80.19.20 ↔ Arthrotomie des Sternoklavikulargelenkes, Gelenkspülung mit Drainage
	80.19.21 ↔ Arthrotomie des Sternoklavikulargelenkes, Entfernung freier Gelenkkörper
	80.19.29 ↔ Sonstige Arthrotomie des Sternoklavikulargelenkes
	80.19.90 ↔ Arthroskopische Arthrotomie an anderer bezeichneter Lokalisation, Gelenkspülung mit Drainage
	80.19.91 ↔ Arthroskopische Arthrotomie an anderer bezeichneter Lokalisation, Entfernung freier Gelenkkörper
	80.19.92 ↔ Arthroskopische Arthrotomie an anderer bezeichneter Lokalisation, Einlegen oder Entfernen eines Medikamententrägers
	80.19.93 ↔ Arthrotomie an anderer bezeichneter Lokalisation, Gelenkspülung mit Drainage

80.19.94 ↔	Arthrotomie an anderer bezeichneter Lokalisation, Entfernung freier Gelenkkörper	80.87.21 ↔	Débridement am unteren Sprunggelenk
80.19.99 ↔	Sonstige Arthrotomie an anderer bezeichneter Lokalisation, sonstige	80.87.22 ↔	Zystenexstirpation am unteren Sprunggelenk
80.36.00 ↔	Gelenkbiopsie am Knie, n.n.bez.	80.87.29 ↔	Sonstige lokale Exzision oder Destruktion einer Gelenkläsion am unteren Sprunggelenk
80.36.20 ↔	Arthroskopische Gelenkbiopsie am Knie	80.87.99 ↔	Sonstige lokale Exzision oder Destruktion einer Gelenkläsion am Sprunggelenk, sonstige
80.36.30 ↔	Offene Gelenkbiopsie am Knie	80.88.00 ↔	Sonstige lokale Exzision oder Destruktion einer Gelenkläsion an Fuss und Zehen, n.n.bez.
80.36.99 ↔	Gelenkbiopsie am Knie, sonstige	80.88.10 ↔	Arthroskopische lokale Exzision oder Destruktion einer Gelenkläsion an Fuss und Zehen
80.6X.00 ↔	Meniskektomie am Knie, n.n.bez.	80.88.20 ↔	Débridement am Metatarsophalangealgelenk
80.6X.10 ↔	Meniskektomie am Knie, arthroskopisch, partiell	80.88.21 ↔	Zystenexstirpation am Metatarsophalangealgelenk
80.6X.11 ↔	Meniskektomie am Knie, arthroskopisch, total	80.88.29 ↔	Sonstige lokale Exzision oder Destruktion am Metatarsophalangealgelenk
80.6X.20 ↔	Meniskektomie am Knie, offen chirurgisch, partiell	80.88.30 ↔	Débridement an Zehengelenken
80.6X.21 ↔	Meniskektomie am Knie, offen chirurgisch, total	80.88.40 ↔	Débridement an sonstigen Fussgelenken
80.6X.99 ↔	Meniskektomie am Knie, sonstige	80.88.50 ↔	Zystenexstirpation an sonstigen Gelenken von Fuss und Zehen
80.81.10 ↔	Débridement am Humeroglenoidalgelenk	80.88.59 ↔	Sonstige lokale Exzision oder Destruktion an sonstigen Gelenken von Fuss und Zehen
80.81.11 ↔	Zystenexstirpation am Humeroglenoidalgelenk	80.88.99 ↔	Sonstige lokale Exzision oder Destruktion einer Gelenkläsion an Fuss und Zehen, sonstige
80.81.19 ↔	Sonstige lokale Exzision oder Destruktion am Humeroglenoidalgelenk	80.89.00 ↔	Sonstige lokale Exzision oder Destruktion einer Gelenkläsion an anderer bezeichneter Lokalisation, n.n.bez.
80.81.20 ↔	Débridement am Akromioklavikulargelenk	80.89.20 ↔	Arthroskopische lokale Exzision oder Destruktion einer Gelenkläsion am Iliosakralgelenk
80.81.21 ↔	Zystenexstirpation am Akromioklavikulargelenk	80.89.21 ↔	Débridement am Iliosakralgelenk
80.81.29 ↔	Sonstige lokale Exzision oder Destruktion am Akromioklavikulargelenk	80.89.22 ↔	Zystenexstirpation am Iliosakralgelenk
80.81.99 ↔	Sonstige lokale Exzision oder Destruktion einer Gelenkläsion an der Schulter, sonstige	80.89.29 ↔	Sonstige lokale Exzision oder Destruktion am Iliosakralgelenk
80.82.00 ↔	Sonstige lokale Exzision oder Destruktion einer Gelenkläsion am Ellenbogen, n.n.bez.	80.91.10 ↔	Arthroskopische Exzision am Humeroglenoidalgelenk
80.82.10 ↔	Arthroskopische lokale Exzision oder Destruktion einer Gelenkläsion am Ellenbogen	80.91.11 ↔	Sonstige Exzision am Humeroglenoidalgelenk
80.82.11 ↔	Débridement am Ellenbogengelenk	80.91.20 ↔	Arthroskopische Exzision am Akromioklavikulargelenk
80.82.12 ↔	Zystenexstirpation am Ellenbogengelenk	80.91.21 ↔	Sonstige Exzision am Akromioklavikulargelenk
80.82.99 ↔	Sonstige lokale Exzision oder Destruktion einer Gelenkläsion am Ellenbogen, sonstige	80.92.10 ↔	Arthroskopische Exzision am Ellenbogen
80.83.00 ↔	Sonstige lokale Exzision oder Destruktion einer Gelenkläsion am Handgelenk, n.n.bez.	80.92.11 ↔	Entnahme eines Knorpeltransplantates am Ellenbogengelenk
80.83.10 ↔	Arthroskopische lokale Exzision oder Destruktion einer Gelenkläsion am Handgelenk	80.93.11 ↔	Entnahme eines Knorpeltransplantates am Handgelenk
80.83.11 ↔	Débridement am Handgelenk	80.93.12 ↔	Resektion des Discus triangularis am Handgelenk
80.83.12 ↔	Zystenexstirpation am Handgelenk	80.95.10 ↔	Arthroskopische Exzision am Hüftgelenk
80.83.99 ↔	Sonstige lokale Exzision oder Destruktion einer Gelenkläsion am Handgelenk, sonstige	80.95.11 ↔	Entnahme eines Knorpeltransplantates am Hüftgelenk
80.85.00 ↔	Sonstige lokale Exzision oder Destruktion einer Gelenkläsion an der Hüfte, n.n.bez.	80.95.99 ↔	Sonstige Exzision am Hüftgelenk, sonstige
80.85.10 ↔	Arthroskopische lokale Exzision oder Destruktion einer Gelenkläsion an der Hüfte	80.96.10 ↔	Arthroskopische Exzision am Kniegelenk
80.85.11 ↔	Débridement am Hüftgelenk	80.96.20 ↔	Entnahme eines Knorpeltransplantates am Kniegelenk, arthroskopisch
80.85.12 ↔	Zystenexstirpation am Hüftgelenk	80.96.21 ↔	Entnahme eines Knorpeltransplantates am Kniegelenk, offen chirurgisch
80.85.21 ↔	Taillierung, Osteochondroplastik am Schenkelhals, arthroskopisch	80.97.10 ↔	Arthroskopische Exzision am oberen Sprunggelenk
80.85.22 ↔	Taillierung, Osteochondroplastik am Schenkelhals, offen chirurgisch	80.97.11 ↔	Sonstige Exzision am oberen Sprunggelenk
80.85.99 ↔	Sonstige lokale Exzision oder Destruktion einer Gelenkläsion an der Hüfte, sonstige	80.97.20 ↔	Arthroskopische Exzision am unteren Sprunggelenk
80.86.00 ↔	Sonstige lokale Exzision oder Destruktion einer Gelenkläsion am Knie, n.n.bez.	80.97.21 ↔	Sonstige Exzision am unteren Sprunggelenk
80.86.10 ↔	Arthroskopische lokale Exzision oder Destruktion am Kniegelenk	80.97.30 ↔	Entnahme eines Knorpeltransplantates am Sprunggelenk
80.86.11 ↔	Débridement am Kniegelenk	80.97.99 ↔	Sonstige Exzision am Sprunggelenk, sonstige
80.86.12 ↔	Zystenexstirpation am Kniegelenk	80.98.10 ↔	Arthroskopische Exzision an Fuss- und Zehengelenken
80.86.13 ↔	Exzision eines Meniskusganglions am Kniegelenk	80.98.11 ↔	Sonstige Exzision am Metatarsophalangealgelenk
80.86.99 ↔	Sonstige lokale Exzision oder Destruktion einer Gelenkläsion am Knie, sonstige	80.98.12 ↔	Sonstige Exzision an sonstigen Fussgelenken
80.87.00 ↔	Sonstige lokale Exzision oder Destruktion einer Gelenkläsion am Sprunggelenk, n.n.bez.	80.98.13 ↔	Sonstige Exzision an Zehengelenken
80.87.10 ↔	Arthroskopische lokale Exzision oder Destruktion einer Gelenkläsion am oberen Sprunggelenk	80.98.99 ↔	Sonstige Exzision an Fuss- und Zehengelenk, sonstige
80.87.11 ↔	Débridement am oberen Sprunggelenk	80.99.10 ↔	Arthroskopische Exzision am Sternoklavikulargelenk
80.87.12 ↔	Zystenexstirpation am oberen Sprunggelenk	80.99.11 ↔	Sonstige Exzision am Sternoklavikulargelenk
80.87.19 ↔	Sonstige lokale Exzision oder Destruktion einer Gelenkläsion am oberen Sprunggelenk	80.99.20 ↔	Arthroskopische Exzision am Iliosakralgelenk
80.87.20 ↔	Arthroskopische lokale Exzision oder Destruktion einer Gelenkläsion am unteren Sprunggelenk	80.99.21 ↔	Sonstige Exzision am Iliosakralgelenk
		80.99.30 ↔	Arthroskopische Exzision an der Symphyse

80.99.31 ↔	Sonstige Exzision an der Symphyse	81.52.51 ↔	Implantation einer Stütz- resp. Pfannendachschale einer Hüftendoprothese bei einem Wechsel
81.44.10 ↔	Stabilisierung der Patella, Retinakulumspaltung, lateral	81.52.52 ↔	Implantation des Inlays einer Hüftendoprothese bei einem Wechsel
81.44.11 ↔	Stabilisierung der Patella, Retinakulumspaltung, lateral mit Zügelungsoperation	81.52.53 ↔	Implantation des Kopfs einer Hüftendoprothese bei einem Wechsel
81.44.12 ↔	Stabilisierung der Patella, Verlagerung des Patellarsehnenansatzes	81.52.54 ↔	Implantation von Kopf sowie Inlay einer Hüftendoprothese bei einem Wechsel
81.44.13 ↔	Stabilisierung der Patella, Verlagerung des Patellarsehnenansatzes mit Knochenspan	81.52.55 ↔	Implantation von Kopf, Inlay sowie Pfanne einer Hüftendoprothese bei einem Wechsel
81.44.14 ↔	Stabilisierung der Patella mittels MPFL (Mediales Patello-Femorales Ligament)-Plastik	81.52.56 ↔	Implantation von Inlay sowie Pfanne einer Hüftendoprothese bei einem Wechsel
81.44.99 ↔	Stabilisierung der Patella, sonstige	81.52.57 ↔	Implantation von Stütz- resp. Pfannendachschale sowie Pfanne einer Hüftendoprothese bei einem Wechsel
81.45.10 ↔	Rekonstruktion des vorderen Kreuzbandes mit autogener Patellarsehne, arthroskopisch	81.52.58 ↔	Implantation von Stütz- resp. Pfannendachschale, Pfanne sowie Kopf einer Hüftendoprothese bei einem Wechsel
81.45.11 ↔	Rekonstruktion des hinteren Kreuzbandes mit autogener Patellarsehne, arthroskopisch	81.52.59 ↔	Implantation von Teilkomponenten einer Hüftendoprothese bei einem Wechsel, sonstige
81.45.12 ↔	Rekonstruktion des vorderen Kreuzbandes mit Semitendinosus- und/oder Gracilis-Sehne, arthroskopisch	81.52.5A ↔	Implantation von Schaft sowie Kopf einer Hüftendoprothese bei einem Wechsel
81.45.13 ↔	Rekonstruktion des hinteren Kreuzbandes mit Semitendinosus- und/oder Gracilis-Sehne, arthroskopisch	81.52.5B ↔	Implantation von Schaft, Kopf sowie Inlay einer Hüftendoprothese bei einem Wechsel
81.45.14 ↔	Rekonstruktion des vorderen Kreuzbandes mit alloplastischem Bandersatz und alloplastischer Bandunterstützung, arthroskopisch	81.53 ↔	Revision ohne Ersatz einer Hüftendoprothese
81.45.19 ↔	Sonstige Rekonstruktion an den Kreuzbändern, arthroskopisch	81.82.09 ↔	Plastische Rekonstruktion und Refixation am Kapselbandapparat des Schultergelenks, sonstige
81.45.20 ↔	Rekonstruktion des vorderen Kreuzbandes mit autogener Patellarsehne, offen chirurgisch	81.82.31 ↔	Refixation des Labrum glenoidale, arthroskopisch
81.45.21 ↔	Rekonstruktion des hinteren Kreuzbandes mit autogener Patellarsehne, offen chirurgisch	81.82.32 ↔	Erweiterung des subakromialen Raumes, arthroskopisch
81.45.22 ↔	Rekonstruktion des vorderen Kreuzbandes mit Semitendinosus- und/oder Gracilis-Sehne, offen chirurgisch	81.82.33 ↔	Kapselraffung mit Fixation am Glenoid, arthroskopisch
81.45.23 ↔	Rekonstruktion des hinteren Kreuzbandes mit Semitendinosus- und/oder Gracilis-Sehne, offen chirurgisch	81.82.34 ↔	Implantation Ballon-Implantat als Abstandshalter am Schultergelenk, arthroskopisch
81.45.24 ↔	Rekonstruktion des vorderen Kreuzbandes mit alloplastischem Bandersatz und alloplastischer Bandunterstützung, offen chirurgisch	81.82.41 ↔	Refixation des Labrum glenoidale, offen chirurgisch
81.45.29 ↔	Sonstige Rekonstruktion an den Kreuzbändern, offen chirurgisch	81.82.42 ↔	Vordere und hintere Pfannenrandplastik, Schultergelenk, offen chirurgisch
81.45.99 ↔	Sonstige Rekonstruktion an den Kreuzbändern, sonstige	81.82.43 ↔	Vordere und hintere Kapselplastik, Schultergelenk, offen chirurgisch
81.51.21 ↔	Implantation einer Totalendoprothese des Hüftgelenks bei einem Prothesenwechsel	81.82.44 ↔	Akromioplastik mit Durchtrennung des Ligamentum coracoacromiale, offen chirurgisch
81.51.22 ↔	Implantation einer Totalendoprothese des Hüftgelenks, Sonderprothese bei einem Prothesenwechsel	81.82.46 ↔	Plastische Rekonstruktion der Rotatorenmanschette, Transfer der Sehne des Musculus latissimus dorsi
81.51.23 ↔	Implantation einer Oberflächenersatzprothese bei einem Prothesenwechsel	81.82.47 ↔	Plastische Rekonstruktion der Rotatorenmanschette, Transfer der Sehne des Musculus pectoralis major
81.51.29 ↔	Implantation einer Totalendoprothese des Hüftgelenks bei einem Prothesenwechsel, sonstige	81.83.00 ↔	Sonstiger Eingriff am Schultergelenk, n.n.bez.
81.52.00 ↔	Implantation einer Teilprothese des Hüftgelenks, Implantation von Teilkomponenten einer Hüftendoprothese, n.n.bez.	81.83.10 ↔	Refixation eines osteochondralen Fragmentes, Humeroglenoidalgelenk, arthroskopisch
81.52.21 ↔	Erstimplantation einer Monokopfprothese	81.83.11 ↔	Refixation eines osteochondralen Fragmentes, Humeroglenoidalgelenk, offen chirurgisch
81.52.22 ↔	Erstimplantation einer Duokopfprothese	81.83.12 ↔	Refixation eines osteochondralen Fragmentes, Akromioklavikulargelenk, arthroskopisch
81.52.29 ↔	Erstimplantation einer Teilprothese des Hüftgelenks, sonstige	81.83.13 ↔	Refixation eines osteochondralen Fragmentes, Akromioklavikulargelenk, offen chirurgisch
81.52.31 ↔	Erstimplantation einer Stütz- resp. Pfannendachschale einer Hüftendoprothese	81.83.26 ↔	Subchondrale Knocheneröffnung, Humeroglenoidalgelenk, arthroskopisch
81.52.39 ↔	Erstimplantation einer Teilkomponente einer Hüftendoprothese, sonstige	81.83.27 ↔	Subchondrale Knocheneröffnung, Humeroglenoidalgelenk, offen chirurgisch
81.52.41 ↔	Implantation einer Monokopfprothese bei einem Prothesenwechsel	81.83.28 ↔	Subchondrale Knocheneröffnung, Akromioklavikulargelenk, arthroskopisch
81.52.42 ↔	Implantation einer Duokopfprothese bei einem Prothesenwechsel	81.83.29 ↔	Subchondrale Knocheneröffnung, Akromioklavikulargelenk, offen chirurgisch
81.52.49 ↔	Implantation einer Teilprothese des Hüftgelenks bei einem Prothesenwechsel, sonstige	81.83.30 ↔	Subchondrale Knocheneröffnung mit Einbringen eines azellulären Implantats, Humeroglenoidalgelenk, arthroskopisch
		81.83.31 ↔	Subchondrale Knocheneröffnung mit Einbringen eines azellulären Implantats, Akromioklavikulargelenk, arthroskopisch
		81.83.35 ↔	Subchondrale Knocheneröffnung mit Einbringen eines azellulären Implantats, Humeroglenoidalgelenk, offen chirurgisch

81.83.36 ↔	Subchondrale Knocheneröffnung mit Einbringen eines azellulären Implantats, Akromioklavikulargelenk, offen chirurgisch	83.13.12 ↔	Inzision einer Sehne, Oberarm und Ellenbogen
81.83.40 ↔	Resektionsarthroplastik am Schultergelenk	83.13.13 ↔	Inzision einer Sehne, Unterarm
81.83.51 ↔	Stabilisierung des Akromioklavikulargelenks durch Fixationsverfahren, arthroskopisch assistiert	83.13.14 ↔	Inzision einer Sehne, Brustwand, Bauch und Rücken
81.83.99 ↔	Sonstiger Eingriff am Schultergelenk, sonstige	83.13.15 ↔	Inzision einer Sehne, Leisten- und Genitalregion und Gesäss
81.9A.11 ↔	Knorpeltransplantation und Implantation von in-vitro hergestellten Gewebekulturen, Humeroglenoidalgelenk, arthroskopisch	83.13.16 ↔	Inzision einer Sehne, Untere Extremität
81.9A.12 ↔	Knorpeltransplantation und Implantation von in-vitro hergestellten Gewebekulturen, Akromioklavikulargelenk, arthroskopisch	83.13.20 ↔	Durchtrennung einer Sehne, Kopf und Hals
81.9A.21 ↔	Knorpeltransplantation und Implantation von in-vitro hergestellten Gewebekulturen, Humeroglenoidalgelenk, offen chirurgisch	83.13.21 ↔	Durchtrennung einer Sehne, Schulter und Axilla
81.9A.22 ↔	Knorpeltransplantation und Implantation von in-vitro hergestellten Gewebekulturen, Akromioklavikulargelenk, offen chirurgisch	83.13.22 ↔	Durchtrennung einer Sehne, Oberarm und Ellenbogen
82.21 ↔	Exzision einer Läsion an einer Sehnenscheide der Hand	83.13.23 ↔	Durchtrennung einer Sehne, Unterarm
82.35.00 ↔	Sonstige Fasziektomie der Hand, n.n.bez.	83.13.24 ↔	Durchtrennung einer Sehne, Brustwand, Bauch und Rücken
82.35.10 ↔	Fasziektomie der Hohlhand	83.13.25 ↔	Durchtrennung einer Sehne, Leisten- und genitalregion und Gesäss
82.35.11 ↔	Fasziektomie der Hand und Finger mit Neurolyse	83.13.26 ↔	Durchtrennung einer Sehne, Untere Extremität
82.35.12 ↔	Fasziektomie der Hand und Finger mit Neurolyse und Arteriolyse	83.14.10 ↔	Fasziotomie oder Aponeurotomie, Kopf und Hals
82.35.13 ↔	Fasziektomie der Hand und Finger mit Arthrolyse	83.14.11 ↔	Fasziotomie oder Aponeurotomie, Schulter und Axilla
82.35.99 ↔	Sonstige Fasziektomie der Hand, sonstige	83.14.12 ↔	Fasziotomie oder Aponeurotomie, Oberarm und Ellenbogen
82.46.00 ↔	Naht an Muskel oder Faszie der Hand, n.n.bez.	83.14.13 ↔	Fasziotomie oder Aponeurotomie, Unterarm
82.46.10 ↔	Naht an einer Faszie der Hand	83.14.14 ↔	Fasziotomie oder Aponeurotomie, Brustwand, Bauch und Rücken
82.46.20 ↔	Naht an einem Muskel der Hand	83.14.15 ↔	Fasziotomie oder Aponeurotomie, Leisten- und Genitalregion und Gesäss
82.46.99 ↔	Naht an Muskel oder Faszie der Hand, sonstige	83.14.16 ↔	Fasziotomie oder Aponeurotomie, Untere Extremität
82.58 ↔	Sonstiger Transfer oder Transplantation eines Handmuskels	83.19.10 ↔	Durchtrennung eines Muskels, Kopf und Hals
82.59 ↔	Sonstige Transposition eines Handmuskels	83.19.11 ↔	Durchtrennung eines Muskels, Schulter und Axilla
83.02.10 ↔	Myotomie, Kopf und Hals	83.19.12 ↔	Durchtrennung eines Muskels, Oberarm und Ellenbogen
83.02.11 ↔	Myotomie, Schulter und Axilla	83.19.13 ↔	Durchtrennung eines Muskels, Unterarm
83.02.12 ↔	Myotomie, Oberarm und Ellenbogen	83.19.14 ↔	Durchtrennung eines Muskels, Brustwand, Bauch und Rücken
83.02.13 ↔	Myotomie, Unterarm	83.19.15 ↔	Durchtrennung eines Muskels, Leisten- und Genitalregion und Gesäss
83.02.14 ↔	Myotomie, Brustwand, Bauch und Rücken	83.19.16 ↔	Durchtrennung eines Muskels, Untere Extremität
83.02.15 ↔	Myotomie, Leisten- und Genitalregion und Gesäss	83.19.20 ↔	Desinsertion von Muskel, Sehne und Faszie, Kopf und Hals
83.02.16 ↔	Myotomie, Untere Extremität	83.19.21 ↔	Desinsertion von Muskel, Sehne und Faszie, Schulter und Axilla
83.02.19 ↔	Myotomie, Andere Lokalisation	83.19.22 ↔	Desinsertion von Muskel, Sehne und Faszie, Oberarm und Ellenbogen
83.03.10 ↔	Bursotomie, Kopf und Hals	83.19.23 ↔	Desinsertion von Muskel, Sehne und Faszie, Unterarm
83.03.11 ↔	Bursotomie, Schulter und Axilla	83.19.24 ↔	Desinsertion von Muskel, Sehne und Faszie, Brustwand, Bauch und Rücken
83.03.12 ↔	Bursotomie, Oberarm und Ellenbogen	83.19.25 ↔	Desinsertion von Muskel, Sehne und Faszie, Leisten- und Genitalregion und Gesäss
83.03.13 ↔	Bursotomie, Unterarm	83.19.26 ↔	Desinsertion von Muskel, Sehne und Faszie, Untere Extremität
83.03.14 ↔	Bursotomie, Brustwand, Bauch und Rücken	83.21.11 ↔	Offene Biopsie an den Weichteilen
83.03.15 ↔	Bursotomie, Leisten- und Genitalregion und Gesäss	83.21.21 ↔	Offene Biopsie am Muskel
83.03.16 ↔	Bursotomie, Untere Extremität	83.21.30 ↔	Biopsie an den Weichteilen, Biopsie an einem Schleimbeutel
83.03.19 ↔	Bursotomie, Andere Lokalisation	83.31.10 ↔	Exzision einer Läsion an einer Sehnenscheide, Kopf und Hals
83.09.10 ↔	Fremdkörperentfernung aus Muskel, Sehne oder Faszie, Kopf und Hals	83.31.11 ↔	Exzision einer Läsion an einer Sehnenscheide, Schulter und Axilla
83.09.11 ↔	Fremdkörperentfernung aus Muskel, Sehne oder Faszie, Schulter und Axilla	83.31.12 ↔	Exzision einer Läsion an einer Sehnenscheide, Oberarm und Ellenbogen
83.09.12 ↔	Fremdkörperentfernung aus Muskel, Sehne oder Faszie, Oberarm und Ellenbogen	83.31.13 ↔	Exzision einer Läsion an einer Sehnenscheide, Unterarm
83.09.13 ↔	Fremdkörperentfernung aus Muskel, Sehne oder Faszie, Unterarm	83.31.14 ↔	Exzision einer Läsion an einer Sehnenscheide, Brustwand, Bauch und Rücken
83.09.14 ↔	Fremdkörperentfernung aus Muskel, Sehne oder Faszie, Brustwand, Bauch und Rücken	83.31.15 ↔	Exzision einer Läsion an einer Sehnenscheide, Leisten- und Genitalregion und Gesäss
83.09.15 ↔	Fremdkörperentfernung aus Muskel, Sehne oder Faszie, Leisten- und Genitalregion und Gesäss	83.31.16 ↔	Exzision einer Läsion an einer Sehnenscheide, Untere Extremität
83.09.16 ↔	Fremdkörperentfernung aus Muskel, Sehne oder Faszie, Untere Extremität	83.32.10 ↔	Exzision einer Läsion an einem Muskel, Kopf und Hals
83.09.19 ↔	Fremdkörperentfernung aus Muskel, Sehne oder Faszie, Andere Lokalisation		
83.11 ↔	Tenotomie der Achillessehne		
83.12 ↔	Tenotomie der Hüft-Adduktoren		
83.13.10 ↔	Inzision einer Sehne, Kopf und Hals		
83.13.11 ↔	Inzision einer Sehne, Schulter und Axilla		

83.32.11 ↔	Exzision einer Läsion an einem Muskel, Schulter und Arm	83.49.20 ↔	Kompartimentresektion, Kopf und Hals
83.32.12 ↔	Exzision einer Läsion an einem Muskel, Brustwand, Bauch und Rücken	83.49.21 ↔	Kompartimentresektion, Schulter und Axilla
83.32.13 ↔	Exzision einer Läsion an einem Muskel, Leisten- und Genitalregion und Gesäss	83.49.22 ↔	Kompartimentresektion, Oberarm und Ellenbogen
83.32.14 ↔	Exzision einer Läsion an einem Muskel, Untere Extremität	83.49.23 ↔	Kompartimentresektion, Unterarm
83.32.19 ↔	Exzision einer Läsion an einem Muskel, Andere Lokalisation	83.49.24 ↔	Kompartimentresektion, Brustwand, Bauch und Rücken
83.39.10 ↔	Exzision einer Läsion an einer Sehne, Kopf und Hals	83.49.25 ↔	Kompartimentresektion, Leisten- und Genitalregion und Gesäss
83.39.11 ↔	Exzision einer Läsion an einer Sehne, Schulter und Arm	83.49.26 ↔	Kompartimentresektion, Untere Extremität
83.39.12 ↔	Exzision einer Läsion an anderen Weichteilen, Exzision einer Läsion an einer Sehne, Brustwand, Bauch und Rücken	83.49.29 ↔	Kompartimentresektion, Andere Lokalisation
83.39.13 ↔	Exzision einer Läsion an einer Sehne, Leisten- und Genitalregion und Gesäss	83.49.30 ↔	Sonstige Exzision von Weichteilen, Kopf und Hals
83.39.14 ↔	Exzision einer Läsion an einer Sehne, Untere Extremität	83.49.31 ↔	Sonstige Exzision von Weichteilen, Schulter und Axilla
83.39.20 ↔	Exzision einer Läsion an einer Faszie, Kopf und Hals	83.49.32 ↔	Sonstige Exzision von Weichteilen, Oberarm und Ellenbogen
83.39.21 ↔	Exzision einer Läsion an einer Faszie, Schulter und Arm	83.49.33 ↔	Sonstige Exzision von Weichteilen, Unterarm
83.39.22 ↔	Exzision einer Läsion an einer Faszie, Brustwand, Bauch und Rücken	83.49.34 ↔	Sonstige Exzision von Weichteilen, Brustwand, Bauch und Rücken
83.39.23 ↔	Exzision einer Läsion an einer Faszie, Leisten- und Genitalregion und Gesäss	83.49.35 ↔	Sonstige Exzision von Weichteilen, Leisten- und Genitalregion und Gesäss
83.39.24 ↔	Exzision einer Läsion an einer Faszie, Untere Extremität	83.49.36 ↔	Sonstige Exzision von Weichteilen, Untere Extremität
83.41 ↔	Exzision einer Sehne zur Transplantation	83.49.39 ↔	Sonstige Exzision von Weichteilen, Andere Lokalisation
83.42.10 ↔	Sonstige Tenonektomie, Kopf und Hals	83.5X.10 ↔	Bursektomie, Kopf und Hals
83.42.11 ↔	Sonstige Tenonektomie, Schulter und Axilla	83.5X.11 ↔	Bursektomie, Schulter und Axilla
83.42.12 ↔	Sonstige Tenonektomie, Oberarm und Ellenbogen	83.5X.12 ↔	Bursektomie, Oberarm und Ellenbogen
83.42.13 ↔	Sonstige Tenonektomie, Unterarm	83.5X.13 ↔	Bursektomie, Unterarm
83.42.14 ↔	Sonstige Tenonektomie, Brustwand, Bauch und Rücken	83.5X.14 ↔	Bursektomie, Brustwand, Bauch und Rücken
83.42.15 ↔	Sonstige Tenonektomie, Leisten- und Genitalregion und Gesäss	83.5X.15 ↔	Bursektomie, Leisten- und Genitalregion und Gesäss
83.42.16 ↔	Sonstige Tenonektomie, Untere Extremität	83.5X.16 ↔	Bursektomie, Untere Extremität
83.42.19 ↔	Sonstige Tenonektomie, Andere Lokalisation	83.5X.19 ↔	Bursektomie, Andere Lokalisation
83.44.00 ↔	Sonstige Fasziektomie, n.n.bez.	83.61.11 ↔	Naht einer Sehnenscheide, Schulter und Axilla
83.44.10 ↔	Sonstige Fasziektomie, Kopf und Hals	83.61.12 ↔	Naht einer Sehnenscheide, Oberarm und Ellenbogen
83.44.11 ↔	Sonstige Fasziektomie, Schulter und Axilla	83.61.13 ↔	Naht einer Sehnenscheide, Unterarm
83.44.12 ↔	Sonstige Fasziektomie, Oberarm und Ellenbogen	83.61.14 ↔	Naht einer Sehnenscheide, Brustwand, Bauch und Rücken
83.44.13 ↔	Sonstige Fasziektomie, Unterarm	83.61.15 ↔	Naht einer Sehnenscheide, Leisten- und Genitalregion und Gesäss
83.44.14 ↔	Sonstige Fasziektomie, Brustwand, Bauch und Rücken	83.61.16 ↔	Naht einer Sehnenscheide, Untere Extremität
83.44.15 ↔	Sonstige Fasziektomie, Leisten- und Genitalregion und Gesäss	83.61.19 ↔	Naht einer Sehnenscheide, Andere Lokalisation
83.44.16 ↔	Sonstige Fasziektomie, Untere Extremität	83.62.10 ↔	Sekundäre Naht einer Sehne, Kopf und Hals
83.44.19 ↔	Sonstige Fasziektomie, Andere Lokalisation	83.62.11 ↔	Sekundäre Naht einer Sehne, Schulter und Axilla
83.44.99 ↔	Sonstige Fasziektomie, sonstige	83.62.12 ↔	Sekundäre Naht einer Sehne, Oberarm und Ellenbogen
83.45.10 ↔	Sonstige Myektomie, Kopf und Hals	83.62.13 ↔	Sekundäre Naht einer Sehne, Unterarm
83.45.11 ↔	Sonstige Myektomie, Schulter und Axilla	83.62.14 ↔	Sekundäre Naht einer Sehne, Brustwand, Bauch und Rücken
83.45.12 ↔	Sonstige Myektomie, Oberarm und Ellenbogen	83.62.15 ↔	Sekundäre Naht einer Sehne, Leisten- und Genitalregion und Gesäss
83.45.13 ↔	Sonstige Myektomie, Unterarm	83.62.16 ↔	Sekundäre Naht einer Sehne, Untere Extremität
83.45.14 ↔	Sonstige Myektomie, Brustwand, Bauch und Rücken	83.62.19 ↔	Sekundäre Naht einer Sehne, Andere Lokalisation
83.45.15 ↔	Sonstige Myektomie, Leisten- und Genitalregion und Gesäss	83.64.10 ↔	Sonstige Naht einer Sehne, Kopf und Hals
83.45.16 ↔	Sonstige Myektomie, Untere Extremität	83.64.11 ↔	Sonstige Naht einer Sehne, Schulter und Axilla
83.45.19 ↔	Sonstige Myektomie, Andere Lokalisation	83.64.12 ↔	Sonstige Naht einer Sehne, Oberarm und Ellenbogen
83.49.10 ↔	Exzision einer Sehnenscheide, Kopf und Hals	83.64.13 ↔	Sonstige Naht einer Sehne, Unterarm
83.49.11 ↔	Exzision einer Sehnenscheide, Schulter und Axilla	83.64.14 ↔	Sonstige Naht einer Sehne, Brustwand, Bauch und Rücken
83.49.12 ↔	Exzision einer Sehnenscheide, Oberarm und Ellenbogen	83.64.15 ↔	Sonstige Naht einer Sehne, Leisten- und Genitalregion und Gesäss
83.49.13 ↔	Exzision einer Sehnenscheide, Unterarm	83.64.16 ↔	Sonstige Naht einer Sehne, Untere Extremität
83.49.14 ↔	Exzision einer Sehnenscheide, Brustwand und Rücken	83.64.19 ↔	Sonstige Naht einer Sehne, Andere Lokalisation
83.49.15 ↔	Exzision einer Sehnenscheide, Leisten- und Genitalregion und Gesäss	83.65.10 ↔	Sonstige Naht an Muskel oder Faszie, Kopf und Hals
83.49.16 ↔	Exzision einer Sehnenscheide, Untere Extremität	83.65.11 ↔	Sonstige Naht an Muskel oder Faszie, Schulter und Axilla
		83.65.12 ↔	Sonstige Naht an Muskel oder Faszie, Oberarm und Ellenbogen
		83.65.13 ↔	Sonstige Naht an Muskel oder Faszie, Unterarm
		83.65.14 ↔	Sonstige Naht an Muskel oder Faszie, Brustwand, Bauch und Rücken

83.65.15 ↔ Sonstige Naht an Muskel oder Faszie, Leisten- und Genitalregion und Gesäss	83.81.16 ↔ Sehnen transplantation, Untere Extremität
83.65.16 ↔ Sonstige Naht an Muskel oder Faszie, Untere Extremität	83.81.19 ↔ Sehnen transplantation, Andere Lokalisation
83.72.10 ↔ Sehnenrückverlagerung, Kopf und Hals	83.81.99 ↔ Sehnen transplantation, sonstige
83.72.11 ↔ Sehnenrückverlagerung, Schulter und Axilla	83.85.10 ↔ Verlängerung von Muskel oder Sehne, Kopf und Hals
83.72.12 ↔ Sehnenrückverlagerung, Oberarm und Ellenbogen	83.85.11 ↔ Verlängerung von Muskel oder Sehne, Schulter und Axilla
83.72.13 ↔ Sehnenrückverlagerung, Unterarm	83.85.12 ↔ Verlängerung von Muskel oder Sehne, Oberarm und Ellenbogen
83.72.14 ↔ Sehnenrückverlagerung, Brustwand, Bauch und Rücken	83.85.13 ↔ Verlängerung von Muskel oder Sehne, Unterarm
83.72.15 ↔ Sehnenrückverlagerung, Leisten- und Genitalregion und Gesäss	83.85.14 ↔ Verlängerung von Muskel oder Sehne, Brustwand, Bauch und Rücken
83.72.16 ↔ Sehnenrückverlagerung, Untere Extremität	83.85.15 ↔ Verlängerung von Muskel oder Sehne, Leisten- und Genitalregion und Gesäss
83.73.10 ↔ Reinsertion einer Sehne, Kopf und Hals	83.85.16 ↔ Verlängerung von Muskel oder Sehne, Untere Extremität
83.73.11 ↔ Reinsertion einer Sehne, Schulter und Axilla	83.85.19 ↔ Verlängerung von Muskel oder Sehne, Andere Lokalisation
83.73.12 ↔ Reinsertion einer Sehne, Oberarm und Ellenbogen	83.85.20 ↔ Verkürzung von Muskel oder Sehne, Kopf und Hals
83.73.13 ↔ Reinsertion einer Sehne, Unterarm	83.85.21 ↔ Verkürzung von Muskel oder Sehne, Schulter und Axilla
83.73.14 ↔ Reinsertion einer Sehne, Brustwand, Bauch und Rücken	83.85.22 ↔ Verkürzung von Muskel oder Sehne, Oberarm und Ellenbogen
83.73.15 ↔ Reinsertion einer Sehne, Leisten- und Genitalregion und Gesäss	83.85.23 ↔ Verkürzung von Muskel oder Sehne, Unterarm
83.73.16 ↔ Reinsertion einer Sehne, Untere Extremität	83.85.24 ↔ Verkürzung von Muskel oder Sehne, Brustwand, Bauch und Rücken
83.73.19 ↔ Reinsertion einer Sehne, Andere Lokalisation	83.85.25 ↔ Verkürzung von Muskel oder Sehne, Leisten- und Genitalregion und Gesäss
83.74.10 ↔ Reinsertion eines Muskels, Kopf und Hals	83.85.26 ↔ Verkürzung von Muskel oder Sehne, Untere Extremität
83.74.11 ↔ Reinsertion eines Muskels, Schulter und Axilla	83.85.29 ↔ Verkürzung von Muskel oder Sehne, Andere Lokalisation
83.74.12 ↔ Reinsertion eines Muskels, Oberarm und Ellenbogen	83.86 ↔ Quadrizepssehnen-Rekonstruktion
83.74.13 ↔ Reinsertion eines Muskels, Unterarm	83.87.10 ↔ Muskelplastik, Kopf und Hals
83.74.14 ↔ Reinsertion eines Muskels, Brustwand, Bauch und Rücken	83.87.11 ↔ Muskelplastik, Schulter und Axilla
83.74.15 ↔ Reinsertion eines Muskels, Leisten- und Genitalregion	83.87.12 ↔ Muskelplastik, Oberarm und Ellenbogen
83.74.16 ↔ Reinsertion eines Muskels, Untere Extremität	83.87.13 ↔ Muskelplastik, Unterarm
83.74.19 ↔ Reinsertion eines Muskels, Andere Lokalisation	83.87.14 ↔ Muskelplastik, Brustwand, Bauch und Rücken
83.75.10 ↔ Sehnen transfer oder -transplantation, Kopf und Hals	83.87.15 ↔ Muskelplastik, Leisten- und Genitalregion und Gesäss
83.75.11 ↔ Sehnen transfer oder -transplantation, Schulter und Axilla	83.87.16 ↔ Muskelplastik, Untere Extremität
83.75.12 ↔ Sehnen transfer oder -transplantation, Oberarm und Ellenbogen	83.88.10 ↔ Augmentation einer Sehne, Kopf und Hals
83.75.13 ↔ Sehnen transfer oder -transplantation, Unterarm	83.88.11 ↔ Augmentation einer Sehne, Schulter und Axilla
83.75.14 ↔ Sehnen transfer oder -transplantation, Brustwand, Bauch und Rücken	83.88.12 ↔ Augmentation einer Sehne, Oberarm und Ellenbogen
83.75.15 ↔ Sehnen transfer oder -transplantation, Leisten- und Genitalregion und Gesäss	83.88.13 ↔ Augmentation einer Sehne, Unterarm
83.75.16 ↔ Sehnen transfer oder -transplantation, Untere Extremität	83.88.14 ↔ Augmentation einer Sehne, Brustwand, Bauch und Rücken
83.75.19 ↔ Sehnen transfer oder -transplantation, Andere Lokalisation	83.88.15 ↔ Augmentation einer Sehne, Leisten- und Genitalregion und Gesäss
83.75.99 ↔ Sehnen transfer oder -transplantation, sonstige	83.88.16 ↔ Augmentation einer Sehne, Untere Extremität
83.77.10 ↔ Muskel transfer oder -transplantation, Kopf und Hals	83.88.19 ↔ Augmentation einer Sehne, Andere Lokalisation
83.77.11 ↔ Muskel transfer oder -transplantation, Schulter und Axilla	83.88.20 ↔ Sehnenersatzplastik, Kopf und Hals
83.77.12 ↔ Muskel transfer oder -transplantation, Oberarm und Ellenbogen	83.88.21 ↔ Sehnenersatzplastik, Schulter und Axilla
83.77.13 ↔ Muskel transfer oder -transplantation, Unterarm	83.88.22 ↔ Sehnenersatzplastik, Oberarm und Ellenbogen
83.77.14 ↔ Muskel transfer oder -transplantation, Brustwand, Bauch und Rücken	83.88.23 ↔ Sehnenersatzplastik, Unterarm
83.77.15 ↔ Muskel transfer oder -transplantation, Leisten- und Genitalregion und Gesäss	83.88.24 ↔ Sehnenersatzplastik, Brustwand, Bauch und Rücken
83.77.16 ↔ Muskel transfer oder -transplantation, Untere Extremität	83.88.25 ↔ Sehnenersatzplastik, Leisten- und Genitalregion und Gesäss
83.77.19 ↔ Muskel transfer oder -transplantation, Andere Lokalisation	83.88.26 ↔ Sehnenersatzplastik, Untere Extremität
83.79 ↔ Sonstige Muskeltransposition	83.88.29 ↔ Sehnenersatzplastik, Andere Lokalisation
83.81.10 ↔ Sehnen transplantation, Kopf und Hals	83.88.30 ↔ Schaffung eines Sehnen transplantatlagers, Kopf und Hals
83.81.11 ↔ Sehnen transplantation, Schulter und Axilla	83.88.31 ↔ Schaffung eines Sehnen transplantatlagers, Schulter und Axilla
83.81.12 ↔ Sehnen transplantation, Oberarm und Ellenbogen	83.88.32 ↔ Schaffung eines Sehnen transplantatlagers, Oberarm und Ellenbogen
83.81.13 ↔ Sehnen transplantation, Unterarm	83.88.33 ↔ Schaffung eines Sehnen transplantatlagers, Unterarm
83.81.14 ↔ Sehnen transplantation, Brustwand, Bauch und Rücken	83.88.34 ↔ Schaffung eines Sehnen transplantatlagers, Brustwand, Bauch und Rücken
83.81.15 ↔ Sehnen transplantation, Leisten- und Genitalregion und Gesäss	83.88.35 ↔ Schaffung eines Sehnen transplantatlagers, Leisten- und Genitalregion und Gesäss

83.88.36 ↔ Schaffung eines Sehnentransplantatlagers, Untere Extremität	83.91.12 ↔ Lösung von Adhäsionen von Muskel, Sehne, Faszie und Bursa, Oberarm und Ellenbogen
83.88.39 ↔ Schaffung eines Sehnentransplantatlagers, Andere Lokalisation	83.91.13 ↔ Lösung von Adhäsionen von Muskel, Sehne, Faszie und Bursa, Unterarm
83.88.40 ↔ Tenodese, Kopf und Hals	83.91.14 ↔ Lösung von Adhäsionen von Muskel, Sehne, Faszie und Bursa, Brustwand, Bauch und Rücken
83.88.41 ↔ Tenodese, Schulter und Axilla	83.91.15 ↔ Lösung von Adhäsionen von Muskel, Sehne, Faszie und Bursa, Leisten- und Genitalregion und Gesäss
83.88.42 ↔ Tenodese, Oberarm und Ellenbogen	83.91.16 ↔ Lösung von Adhäsionen von Muskel, Sehne, Faszie und Bursa, Untere Extremität
83.88.43 ↔ Tenodese, Unterarm	83.99.10 ↔ Andere Operationen an Sehnen, Kopf und Hals
83.88.44 ↔ Tenodese, Brustwand, Bauch und Rücken	83.99.11 ↔ Andere Operationen an Sehnen, Schulter und Axilla
83.88.45 ↔ Tenodese, Leisten- und Genitalregion und Gesäss	83.99.12 ↔ Andere Operationen an Sehnen, Oberarm und Ellenbogen
83.88.46 ↔ Tenodese, Untere Extremität	83.99.13 ↔ Andere Operationen an Sehnen, Unterarm
83.88.49 ↔ Tenodese, Andere Lokalisation	83.99.14 ↔ Andere Operationen an Sehnen, Brustwand, Bauch und Rücken
83.88.90 ↔ Sonstige plastische Operationen an der Sehne, Kopf und Hals	83.99.15 ↔ Andere Operationen an Sehnen, Leisten- und Genitalregion und Gesäss
83.88.91 ↔ Sonstige plastische Operationen an der Sehne, Schulter und Axilla	83.99.16 ↔ Andere Operationen an Sehnen, Untere Extremität
83.88.92 ↔ Sonstige plastische Operationen an der Sehne, Oberarm und Ellenbogen	83.99.20 ↔ Andere Operationen an Muskel, Faszie und Bursa, Kopf und Hals
83.88.93 ↔ Sonstige plastische Operationen an der Sehne, Unterarm	83.99.21 ↔ Andere Operationen an Muskel, Faszie und Bursa, Schulter und Axilla
83.88.94 ↔ Sonstige plastische Operationen an der Sehne, Brustwand, Bauch und Rücken	83.99.22 ↔ Andere Operationen an Muskel, Faszie und Bursa, Oberarm und Ellenbogen
83.88.95 ↔ Sonstige plastische Operationen an der Sehne, Leisten- und Genitalregion und Gesäss	83.99.23 ↔ Andere Operationen an Muskel, Faszie und Bursa, Unterarm
83.88.96 ↔ Sonstige plastische Operationen an der Sehne, Untere Extremität	83.99.24 ↔ Andere Operationen an Muskel, Faszie und Bursa, Brustwand, Bauch und Rücken
83.89.10 ↔ Verlängerung, Verkürzung und Doppelung einer Faszie, Kopf und Hals	83.99.25 ↔ Andere Operationen an Muskel, Faszie und Bursa, Leisten- und Genitalregion und Gesäss
83.89.11 ↔ Verlängerung, Verkürzung und Doppelung einer Faszie, Schulter und Axilla	83.99.26 ↔ Andere Operationen an Muskel, Faszie und Bursa, Untere Extremität
83.89.12 ↔ Verlängerung, Verkürzung und Doppelung einer Faszie, Oberarm und Ellenbogen	83.99.30 ↔ Revision ohne Ersatz eines Skelettmuskelstimulators
83.89.13 ↔ Verlängerung, Verkürzung und Doppelung einer Faszie, Unterarm	85.12 ↔ Offene Biopsie an der Mamma
83.89.14 ↔ Verlängerung, Verkürzung und Doppelung einer Faszie, Brustwand, Bauch und Rücken	85.20 ↔ Exzision oder Destruktion von Mammagewebe, n.n.bez.
83.89.15 ↔ Verlängerung, Verkürzung und Doppelung einer Faszie, Leisten- und Genitalregion und Gesäss	85.25 ↔ Exzision einer Brustwarze
83.89.16 ↔ Verlängerung, Verkürzung und Doppelung einer Faszie, Untere Extremität	85.27 ↔ Lokale Exzision von Läsion oder Gewebe an Haut der Mamma
83.89.20 ↔ Deckung eines Defekts an einer Faszie, Kopf und Hals	85.28 ↔ Lokale Exzision von Läsion oder Gewebe der Mamma
83.89.21 ↔ Deckung eines Defekts an einer Faszie, Schulter und Axilla	85.29 ↔ Exzision oder Destruktion von Mammagewebe, sonstige
83.89.22 ↔ Deckung eines Defekts an einer Faszie, Oberarm und Ellenbogen	85.2A ↔ Destruktion von Läsion oder Gewebe an Haut der Mamma
83.89.23 ↔ Deckung eines Defekts an einer Faszie, Unterarm	85.2B ↔ Destruktion von Läsion oder Gewebe der Mamma
83.89.24 ↔ Deckung eines Defekts an einer Faszie, Brustwand, Bauch und Rücken	86.2A.31 ↔ Chirurgisches Débridement, grosser Ausdehnung, am Kopf
83.89.25 ↔ Deckung eines Defekts an einer Faszie, Leisten- und Genitalregion und Gesäss	86.2A.36 ↔ Chirurgisches Débridement, grosser Ausdehnung, an der Hand
83.89.26 ↔ Deckung eines Defekts an einer Faszie, untere Extremität	86.2A.3D ↔ Chirurgisches Débridement, grosser Ausdehnung, am Fuss
83.89.90 ↔ Sonstige plastische Operationen an der Faszie, Kopf und Hals	86.2A.3E ↔ Chirurgisches Débridement, grosser Ausdehnung, an anderer Lokalisation
83.89.91 ↔ Sonstige plastische Operationen an der Faszie, Schulter und Axilla	86.41.11 ↔ Radikale und grossflächige Exzision von Läsion oder Gewebe an Haut und Subkutangewebe, ohne primären Wundverschluss, am Kopf
83.89.92 ↔ Sonstige plastische Operationen an der Faszie, Oberarm und Ellenbogen	86.41.12 ↔ Radikale und grossflächige Exzision von Läsion oder Gewebe an Haut und Subkutangewebe, ohne primären Wundverschluss, am Hals
83.89.93 ↔ Sonstige plastische Operationen an der Faszie, Unterarm	86.41.13 ↔ Radikale und grossflächige Exzision von Läsion oder Gewebe an Haut und Subkutangewebe, ohne primären Wundverschluss, an Schulter und Axilla
83.89.94 ↔ Sonstige plastische Operationen an der Faszie, Brustwand, Bauch und Rücken	86.41.14 ↔ Radikale und grossflächige Exzision von Läsion oder Gewebe an Haut und Subkutangewebe, ohne primären Wundverschluss, an Oberarm und Ellenbogen
83.89.95 ↔ Sonstige plastische Operationen an der Faszie, Leisten- und Genitalregion und Gesäss	
83.89.96 ↔ Sonstige plastische Operationen an der Faszie, Untere Extremität	
83.91.10 ↔ Lösung von Adhäsionen von Muskel, Sehne, Faszie und Bursa, Kopf und Hals	
83.91.11 ↔ Lösung von Adhäsionen von Muskel, Sehne, Faszie und Bursa, Schulter und Axilla	

86.41.15 ↔	Radikale und grossflächige Exzision von Läsion oder Gewebe an Haut und Subkutangewebe, ohne primären Wundverschluss, an Unterarm	86.43.12 ↔	Radikale und grossflächige Exzision von Läsion oder Gewebe an Haut und Subkutangewebe, mit plastischer Deckung, am Hals
86.41.16 ↔	Radikale und grossflächige Exzision von Läsion oder Gewebe an Haut und Subkutangewebe, ohne primären Wundverschluss, an der Hand	86.43.13 ↔	Radikale und grossflächige Exzision von Läsion oder Gewebe an Haut und Subkutangewebe, mit plastischer Deckung, an Schulter und Axilla
86.41.17 ↔	Radikale und grossflächige Exzision von Läsion oder Gewebe an Haut und Subkutangewebe, ohne primären Wundverschluss, an Brustwand und Rücken	86.43.14 ↔	Radikale und grossflächige Exzision von Läsion oder Gewebe an Haut und Subkutangewebe, mit plastischer Deckung, an Oberarm und Ellenbogen
86.41.18 ↔	Radikale und grossflächige Exzision von Läsion oder Gewebe an Haut und Subkutangewebe, ohne primären Wundverschluss, an Bauchregion und Leiste	86.43.15 ↔	Radikale und grossflächige Exzision von Läsion oder Gewebe an Haut und Subkutangewebe, mit plastischer Deckung, an Unterarm
86.41.1A ↔	Radikale und grossflächige Exzision von Läsion oder Gewebe an Haut und Subkutangewebe, ohne primären Wundverschluss, am Gesäss	86.43.16 ↔	Radikale und grossflächige Exzision von Läsion oder Gewebe an Haut und Subkutangewebe, mit plastischer Deckung, an der Hand
86.41.1B ↔	Radikale und grossflächige Exzision von Läsion oder Gewebe an Haut und Subkutangewebe, ohne primären Wundverschluss, an Oberschenkel und Knie	86.43.17 ↔	Radikale und grossflächige Exzision von Läsion oder Gewebe an Haut und Subkutangewebe, mit plastischer Deckung, an Brustwand und Rücken
86.41.1C ↔	Radikale und grossflächige Exzision von Läsion oder Gewebe an Haut und Subkutangewebe, ohne primären Wundverschluss, an Unterschenkel	86.43.18 ↔	Radikale und grossflächige Exzision von Läsion oder Gewebe an Haut und Subkutangewebe, mit plastischer Deckung, an Bauchregion und Leiste
86.41.1D ↔	Radikale und grossflächige Exzision von Läsion oder Gewebe an Haut und Subkutangewebe, ohne primären Wundverschluss, am Fuss	86.43.1A ↔	Radikale und grossflächige Exzision von Läsion oder Gewebe an Haut und Subkutangewebe, mit plastischer Deckung, am Gesäss
86.42.11 ↔	Radikale und grossflächige Exzision von Läsion oder Gewebe an Haut und Subkutangewebe, mit primärem Wundverschluss, am Kopf	86.43.1B ↔	Radikale und grossflächige Exzision von Läsion oder Gewebe an Haut und Subkutangewebe, mit plastischer Deckung, an Oberschenkel und Knie
86.42.12 ↔	Radikale und grossflächige Exzision von Läsion oder Gewebe an Haut und Subkutangewebe, mit primärem Wundverschluss, am Hals	86.43.1C ↔	Radikale und grossflächige Exzision von Läsion oder Gewebe an Haut und Subkutangewebe, mit plastischer Deckung, an Unterschenkel
86.42.13 ↔	Radikale und grossflächige Exzision von Läsion oder Gewebe an Haut und Subkutangewebe, mit primärem Wundverschluss, an Schulter und Axilla	86.43.1D ↔	Radikale und grossflächige Exzision von Läsion oder Gewebe an Haut und Subkutangewebe, mit plastischer Deckung, am Fuss
86.42.14 ↔	Radikale und grossflächige Exzision von Läsion oder Gewebe an Haut und Subkutangewebe, mit primärem Wundverschluss, an Oberarm und Ellenbogen	86.81 ↔	Straffungsoperation am Gesicht
86.42.15 ↔	Radikale und grossflächige Exzision von Läsion oder Gewebe an Haut und Subkutangewebe, mit primärem Wundverschluss, an Unterarm	86.82 ↔	Rhytidektomie am Gesicht
86.42.16 ↔	Radikale und grossflächige Exzision von Läsion oder Gewebe an Haut und Subkutangewebe, mit primärem Wundverschluss, an der Hand	86.83.11 ↔	Gewebereduktionsplastik an Kopf und Hals
86.42.17 ↔	Radikale und grossflächige Exzision von Läsion oder Gewebe an Haut und Subkutangewebe, mit primärem Wundverschluss, an Brustwand und Rücken	86.83.12 ↔	Gewebereduktionsplastik an Schulter und Oberarm
86.42.18 ↔	Radikale und grossflächige Exzision von Läsion oder Gewebe an Haut und Subkutangewebe, mit primärem Wundverschluss, an Bauchregion und Leiste	86.83.13 ↔	Gewebereduktionsplastik an Unterarm
86.42.1A ↔	Radikale und grossflächige Exzision von Läsion oder Gewebe an Haut und Subkutangewebe, mit primärem Wundverschluss, am Gesäss	86.83.14 ↔	Gewebereduktionsplastik an Hand
86.42.1B ↔	Radikale und grossflächige Exzision von Läsion oder Gewebe an Haut und Subkutangewebe, mit primärem Wundverschluss, an Oberschenkel und Knie	86.83.1A ↔	Gewebereduktionsplastik am Bauch
86.42.1C ↔	Radikale und grossflächige Exzision von Läsion oder Gewebe an Haut und Subkutangewebe, mit primärem Wundverschluss, an Unterschenkel	86.83.1B ↔	Gewebereduktionsplastik an Rücken oder Flanke
86.42.1D ↔	Radikale und grossflächige Exzision von Läsion oder Gewebe an Haut und Subkutangewebe, mit primärem Wundverschluss, am Fuss	86.83.1C ↔	Gewebereduktionsplastik gleichzeitig Bauch, Flanke sowie Rücken
86.43.11 ↔	Radikale und grossflächige Exzision von Läsion oder Gewebe an Haut und Subkutangewebe, mit plastischer Deckung, am Kopf	86.83.1D ↔	Gewebereduktionsplastik an der Leisten- und Genitalregion
		86.83.1E ↔	Gewebereduktionsplastik am Gesäss
		86.83.1F ↔	Gewebereduktionsplastik an Oberschenkel
		86.83.1G ↔	Gewebereduktionsplastik an Unterschenkel und Fuss
		86.84.21 ↔	Korrektur einer Narbenkontraktur oder Bride am Kopf
		86.84.26 ↔	Korrektur einer Narbenkontraktur oder Bride an der Hand
		86.84.2D ↔	Korrektur einer Narbenkontraktur oder Bride am Fuss
		86.84.2E ↔	Korrektur einer Narbenkontraktur oder Bride an anderer Lokalisation
		86.88.11 ↔	Operative Anlage oder Wechsel eines Systems zur Vakuumversiegelung in Regional- oder Allgemeinanästhesie, tiefreichend, an Knochen und Gelenken der Extremitäten
		86.88.12 ↔	Operative Anlage oder Wechsel eines Systems zur Vakuumversiegelung in Regional- oder Allgemeinanästhesie, tiefreichend, an Thorax, Mediastinum und Sternum
		86.88.13 ↔	Operative Anlage oder Wechsel eines Systems zur Vakuumversiegelung in Regional- oder Allgemeinanästhesie, am offenen Abdomen
		86.88.14 ↔	Operative Anlage oder Wechsel eines Systems zur Vakuumversiegelung in Regional- oder Allgemeinanästhesie, endorektal

- 86.88.I5 ↔ Operative Anlage oder Wechsel eines Systems zur Vakuumversiegelung in Regional- oder Allgemeinanästhesie, an Haut und Subkutangewebe
- 86.88.I6 ↔ Operative Anlage oder Wechsel eines Systems zur Vakuumversiegelung in Regional- oder Allgemeinanästhesie, an anderer Lokalisation
- 86.88.I7 ↔ Operative Anlage oder Wechsel eines Systems zur Vakuumversiegelung in Regional- oder Allgemeinanästhesie, tiefreichend, an Rücken (zervikal bis sakral)
- 86.88.I8 ↔ Operative Anlage oder Wechsel eines Systems zur Vakuumversiegelung in Regional- oder Allgemeinanästhesie, tiefreichend, an Becken, Vulva, Perineum
- 99.76.20 ‡↔ LDL-Apherese

Prozedur K09-2

- 85.2C.12 ‡↔ Chirurgisches Débridement an der Mamma durch Exzision in lokaler Infiltrationsanästhesie, Regional- oder Allgemeinanästhesie, grossflächig
- 85.2C.32 ‡↔ Débridement an der Mamma, ohne Exzision, in lokaler Infiltrationsanästhesie, Regional- oder Allgemeinanästhesie, grossflächig
- 86.2A.21 ‡↔ Chirurgisches Débridement, mittlerer Ausdehnung, am Kopf
- 86.2A.26 ‡↔ Chirurgisches Débridement, mittlerer Ausdehnung, an der Hand
- 86.2A.2D ‡↔ Chirurgisches Débridement, mittlerer Ausdehnung, am Fuss
- 86.2A.2E ‡↔ Chirurgisches Débridement, mittlerer Ausdehnung, an anderer Lokalisation

Prozedur K09-3

- 86.0B.11 ‡↔ Implantation eines Medikamententrägers an Haut und Subkutangewebe

ADRG K14

Eingriffe an der Nebenniere ausser bei bösartiger Neubildung und Neck dissection

Mindestens eine Prozedur in Tabelle K14-1

DRG K14A

Eingriffe an der Nebenniere ausser bei bösartiger Neubildung und beidseitige Neck dissection

Beidseitige Prozedur in Tabelle K14-2

DRG K14B

Eingriffe an der Nebenniere ausser bei bösartiger Neubildung und Neck dissection

Prozedur K14-1

- 07.12 ↔ Offene Biopsie an der Nebenniere
- 07.21 ↔ Exzision einer Läsion der Nebenniere
- 07.22.00 ↔ Einseitige Adrenalectomie, n.n.bez.
- 07.22.10 ↔ Einseitige Adrenalectomie, ohne Ovalectomie
- 07.22.11 ↔ Einseitige Adrenalectomie, mit Ovalectomie
- 07.22.12 ↔ Einseitige Adrenalectomie, Rest-Adrenalectomie
- 07.22.99 ↔ Einseitige Adrenalectomie, sonstige
- 07.29 ↔ Partielle Adrenalectomie, sonstige
- 07.3 ↔ Beidseitige Adrenalectomie
- 07.41 ↔ Inzision an einer Nebenniere
- 07.42 ↔ Durchtrennung von afferenten Nerven der Nebennieren
- 07.43 ↔ Ligatur von Gefässen der Nebennieren
- 07.44 ↔ Rekonstruktion an einer Nebenniere
- 07.45 ↔ Reimplantation von Gewebe der Nebennieren
- 40.41.00 ↔ Radikale Neck dissection, n.n.bez.
- 40.41.10 ↔ Selektive (funktionelle) Neck dissection, supraomohyoid (Region I-III)
- 40.41.11 ↔ Selektive (funktionelle) Neck dissection, lateral (Region II-IV)
- 40.41.12 ↔ Selektive (funktionelle) Neck dissection, anterolateral (Region I-IV)
- 40.41.13 ↔ Selektive (funktionelle) Neck dissection, posterolateral (Region II-V)
- 40.41.14 ↔ Selektive (funktionelle) Neck dissection, central (Region VI)
- 40.41.20 ↔ Radikale Neck dissection (inkl. modifiziert)
- 40.41.21 ↔ Erweiterte radikale Neck dissection
- 40.41.99 ↔ Radikale Neck dissection, sonstige

Prozedur K14-2

- 40.41.00 ↔ Radikale Neck dissection, n.n.bez.
- 40.41.10 ↔ Selektive (funktionelle) Neck dissection, supraomohyoid (Region I-III)
- 40.41.11 ↔ Selektive (funktionelle) Neck dissection, lateral (Region II-IV)
- 40.41.12 ↔ Selektive (funktionelle) Neck dissection, anterolateral (Region I-IV)
- 40.41.13 ↔ Selektive (funktionelle) Neck dissection, posterolateral (Region II-V)
- 40.41.14 ↔ Selektive (funktionelle) Neck dissection, central (Region VI)
- 40.41.20 ↔ Radikale Neck dissection (inkl. modifiziert)
- 40.41.21 ↔ Erweiterte radikale Neck dissection
- 40.41.99 ↔ Radikale Neck dissection, sonstige

ADRG K15**Strahlentherapie bei endokrinen, Ernährungs- und Stoffwechselkrankheiten, mehr als ein Belegungstag**

Prozedur in Tabelle K15-1 und Verweildauer > 1 Tag

DRG K15A**Strahlentherapie bei endokrinen, Ernährungs- und Stoffwechselkrankheiten, mehr als ein Belegungstag, ausser Radiojodtherapie**

Prozedur in Tabelle K15-2 oder Prozedur in Tabelle K15-3

DRG K15B**Strahlentherapie bei endokrinen, Ernährungs- und Stoffwechselkrankheiten, mehr als ein Belegungstag, mit hochkomplexer Radiojodtherapie****Prozedur K15-1**

92.20 ↔	Infusion von flüssigem Radioisotop	92.24.23 ↔	Teleradiotherapie mit Photonen, Linearbeschleuniger, ohne bildgestützte Einstellung, 3D-geplante Bestrahlung
92.21.00 ↔	Oberflächenstrahlentherapie, n.n.bez.	92.24.24 ↔	Teleradiotherapie mit Photonen, Linearbeschleuniger, ohne bildgestützte Einstellung, intensitätsmodulierte Radiotherapie
92.21.01 ↔	Oberflächenstrahlentherapie, bis zu 2 Bestrahlungsfelder	92.24.30 ↔	Teleradiotherapie mit Photonen, hochkomplexe Radiotherapie mit spezialisierter Ausstattung
92.21.02 ↔	Oberflächenstrahlentherapie, mehr als 2 Bestrahlungsfelder	92.25.00 ↔	Teleradiotherapie mit Elektronen, Linearbeschleuniger, n.n.bez.
92.22.00 ↔	Orthovoltstrahlentherapie, n.n.bez.	92.25.01 ↔	Teleradiotherapie mit Elektronen, Linearbeschleuniger, Grossfeldbestrahlung
92.22.01 ↔	Orthovoltstrahlentherapie, bis zu 2 Bestrahlungsfelder	92.25.02 ↔	Teleradiotherapie mit Elektronen, Linearbeschleuniger, Halbkörperbestrahlung
92.22.02 ↔	Orthovoltstrahlentherapie, mehr als 2 Bestrahlungsfelder	92.25.03 ↔	Teleradiotherapie mit Elektronen, Linearbeschleuniger, Ganzkörperbestrahlung
92.22.11 ↔	Intraoperative Röntgenstrahlentherapie, bis 300 kV	92.25.04 ↔	Teleradiotherapie mit Elektronen, Linearbeschleuniger, Intraoperative Strahlentherapie
92.22.12 ↔	Intraoperative Röntgenstrahlentherapie, 300 kV - < 1 MV	92.25.09 ↔	Teleradiotherapie mit Elektronen, Linearbeschleuniger, sonstige
92.22.19 ↔	Intraoperative Röntgenstrahlentherapie, sonstige	92.25.11 ↔	Teleradiotherapie mit Elektronen, Linearbeschleuniger, mit bildgestützter Einstellung
92.23.00 ↔	Hochvoltstrahlentherapie, n.n.bez.	92.25.12 ↔	Teleradiotherapie mit Elektronen, Linearbeschleuniger, mit bildgestützter Einstellung, bis zu 2 Bestrahlungsfelder
92.23.01 ↔	Telekobaltgerät bis zu 2 Bestrahlungsfelder	92.25.13 ↔	Teleradiotherapie mit Elektronen, Linearbeschleuniger, mit bildgestützter Einstellung, mehr als 2 Bestrahlungsfelder
92.23.02 ↔	Telekobaltgerät 3 bis 4 Bestrahlungsfelder	92.25.14 ↔	Teleradiotherapie mit Elektronen, Linearbeschleuniger, mit bildgestützter Einstellung, 3D-geplante Bestrahlung
92.23.03 ↔	Telekobaltgerät mehr als 4 Bestrahlungsfelder oder 3D-geplante Bestrahlung	92.25.15 ↔	Teleradiotherapie mit Elektronen, Linearbeschleuniger, mit bildgestützter Einstellung, intensitätsmodulierte Radiotherapie
92.23.08 ↔	Hochvoltstrahlentherapie, andere Isotope	92.25.21 ↔	Teleradiotherapie mit Elektronen, Linearbeschleuniger, ohne bildgestützte Einstellung, bis zu 2 Bestrahlungsfelder
92.23.09 ↔	Telekobaltgerät, sonstige	92.25.22 ↔	Teleradiotherapie mit Elektronen, Linearbeschleuniger, ohne bildgestützte Einstellung, mehr als 2 Bestrahlungsfelder
92.24.00 ↔	Teleradiotherapie mit Photonen, Linearbeschleuniger, n.n.bez.	92.25.23 ↔	Teleradiotherapie mit Elektronen, Linearbeschleuniger, ohne bildgestützte Einstellung, 3D-geplante Bestrahlung
92.24.01 ↔	Teleradiotherapie mit Photonen, Linearbeschleuniger, Grossfeldbestrahlung	92.25.24 ↔	Teleradiotherapie mit Elektronen, Linearbeschleuniger, ohne bildgestützte Einstellung, intensitätsmodulierte Radiotherapie
92.24.02 ↔	Teleradiotherapie mit Photonen, Linearbeschleuniger, Halbkörperbestrahlung	92.26.00 ↔	Teleradiotherapie mit anderen Partikelstrahlen, n.n.bez.
92.24.03 ↔	Teleradiotherapie mit Photonen, Linearbeschleuniger, Ganzkörperbestrahlung	92.26.99 ↔	Teleradiotherapie mit anderen Partikelstrahlen, sonstige
92.24.04 ↔	Teleradiotherapie mit Photonen, Linearbeschleuniger, Intraoperative Strahlentherapie		
92.24.09 ↔	Teleradiotherapie mit Photonen, Linearbeschleuniger, sonstige		
92.24.11 ↔	Teleradiotherapie mit Photonen, Linearbeschleuniger, mit bildgestützter Einstellung, bis zu 2 Bestrahlungsfelder		
92.24.12 ↔	Teleradiotherapie mit Photonen, Linearbeschleuniger, mit bildgestützter Einstellung, mehr als 2 Bestrahlungsfelder		
92.24.13 ↔	Teleradiotherapie mit Photonen, Linearbeschleuniger, mit bildgestützter Einstellung, 3D-geplante Bestrahlung		
92.24.14 ↔	Teleradiotherapie mit Photonen, Linearbeschleuniger, mit bildgestützter Einstellung, intensitätsmodulierte Radiotherapie		
92.24.21 ↔	Teleradiotherapie mit Photonen, Linearbeschleuniger, ohne bildgestützte Einstellung, bis zu 2 Bestrahlungsfelder:		
92.24.22 ↔	Teleradiotherapie mit Photonen, Linearbeschleuniger, ohne bildgestützte Einstellung, mehr als 2 Bestrahlungsfelder		

- 92.27.00 ↔ Implantation oder Einsetzen radioaktiver Elemente (Brachytherapie mit umschlossenen Radionukliden), Körperoberfläche, sonstiger oder n.n.bez. Applikationsort
- 92.27.10 ↔ Implantation oder Einsetzen radioaktiver Elemente (Brachytherapie mit umschlossenen Radionukliden), weibliche Geschlechtsorgane, n.n.bez.
- 92.27.11 ↔ Implantation oder Einsetzen radioaktiver Elemente (Brachytherapie mit umschlossenen Radionukliden), intrauterin
- 92.27.12 ↔ Implantation oder Einsetzen radioaktiver Elemente (Brachytherapie mit umschlossenen Radionukliden), intravaginal
- 92.27.13 ↔ Implantation oder Einsetzen radioaktiver Elemente (Brachytherapie mit umschlossenen Radionukliden), intrauterin und intravaginal kombiniert
- 92.27.21 ↔ Implantation oder Einsetzen radioaktiver Elemente (Brachytherapie mit umschlossenen Radionukliden), Körperoberfläche
- 92.27.22 ↔ Implantation oder Einsetzen radioaktiver Elemente (Brachytherapie mit umschlossenen Radionukliden), intrakavitär
- 92.27.23 ↔ Implantation oder Einsetzen radioaktiver Elemente (Brachytherapie mit umschlossenen Radionukliden), intraluminal
- 92.27.30 ↔ Implantation oder Einsetzen radioaktiver Elemente (Brachytherapie mit umschlossenen Radionukliden), Gefäss n.n.bez.
- 92.27.31 ↔ Implantation oder Einsetzen radioaktiver Elemente (Brachytherapie mit umschlossenen Radionukliden), Koronargefäss
- 92.27.39 ↔ Implantation oder Einsetzen radioaktiver Elemente (Brachytherapie mit umschlossenen Radionukliden), sonstiges Gefäss
- 92.27.40 ↔ Implantation oder Einsetzen radioaktiver Elemente (Brachytherapie mit umschlossenen Radionukliden), intraoperativ
- 92.27.70 ↔ Radioaktive Moulagen, n.n.bez.
- 92.27.71 ↔ Radioaktive Moulagen, Konstruktion und Applikation von oberflächlichen radioaktiven Moulagen
- 92.27.72 ↔ Radioaktive Moulagen, Konstruktion und Applikation von nicht auf der Körperoberfläche verwendeten Applikatoren
- 92.27.73 ↔ Radioaktive Moulagen, Konstruktion und Applikation von Augenapplikatoren
- 92.27.79 ↔ Radioaktive Moulagen, sonstige
- 92.28.00 ↔ Injektion, Instillation oder orale Gabe von Radioisotopen, n.n.bez.
- 92.28.09 ↔ Injektion, Instillation oder orale Gabe von Radioisotopen, sonstige
- 92.28.11 ↔ Therapie mit offenen Radionukliden bei Knochenmetastasen
- 92.28.14 ↔ Instillation von offenen Radionukliden in Gelenke
- 92.28.24 ↔ Selektive intravasculäre Radiochemoembolisation mit I-131-Lipiodol
- 92.28.25 ↔ Selektive intravasculäre Radionuklidtherapie (SIRT) durch Embolisation von Yttrium-90-markierten Mikrosphären
- 92.28.26 ↔ Selektive intravasculäre Radionuklidtherapie (SIRT) durch Embolisation von Holmium-166 markierten Mikrosphären
- 92.28.33 ↔ Endovasculäre Brachytherapie mit Rhenium-188
- 92.28.41 ↔ Radiojodtherapie bis 1,2 GBq I-131, ohne Gabe von rekombinantem Thyreotropin (rh-TSH)
- 92.28.42 ↔ Radiojodtherapie bis 1,2 GBq I-131, mit Gabe von rekombinantem Thyreotropin (rh-TSH)
- 92.28.43 ↔ Radiojodtherapie über 1,2 bis unter 5 GBq I-131, ohne Gabe von rekombinantem Thyreotropin (rh-TSH)
- 92.28.44 ↔ Radiojodtherapie über 1,2 bis unter 5 GBq I-131, mit Gabe von rekombinantem Thyreotropin (rh-TSH)
- 92.28.45 ↔ Radiojodtherapie mit 5 und mehr GBq I-131, ohne Gabe von rekombinantem Thyreotropin (rh-TSH)
- 92.28.46 ↔ Radiojodtherapie mit 5 und mehr GBq I-131, mit Gabe von rekombinantem Thyreotropin (rh-TSH)
- 92.28.51 ↔ Radioimmuntherapie mit 90Y-Ibritumomab-Tiuxetan, parenteral
- 92.28.52 ↔ Radioimmuntherapie mit Jod 131 [I-131] Tositumomab, parenteral
- 92.28.53 ↔ Radioimmuntherapie mit sonstigen Antikörpern, parenteral
- 92.28.64 ↔ Radiorezeptorthherapie mit dem DOTA-konjugierten Somatostatin-Analogen TOC (Octreotide)
- 92.28.65 ↔ Radiorezeptorthherapie mit dem DOTA-konjugierten Somatostatin-Analogen TATE (Octreotate)
- 92.28.66 ↔ Radiorezeptorthherapie mit Somatostatin-Antagonisten
- 92.28.67 ↔ Radiorezeptorthherapie mit PSMA-Liganden
- 92.28.69 ↔ Radiotherapie mit kleinen Molekülen, sonstige
- 92.28.71 ↔ Gabe von Jod-131-MIBG (Metajodbenzylguanidin) parenteral
- 92.29.00 ↔ Brachytherapie mit umschlossenen Radionukliden, n.n.bez.
- 92.29.09 ↔ Brachytherapie mit umschlossenen Radionukliden, sonstige
- 92.29.11 ↔ Interstitielle Brachytherapie mit Implantation von entfernbaren Strahlern in einer Ebene, niedrige Dosisleistung
- 92.29.12 ↔ Interstitielle Brachytherapie mit Implantation von entfernbaren Strahlern in einer Ebene, gepulste Dosisleistung (Pulsed dose rate)
- 92.29.13 ↔ Interstitielle Brachytherapie mit Implantation von entfernbaren Strahlern in einer Ebene, hohe Dosisleistung
- 92.29.19 ↔ Interstitielle Brachytherapie mit Implantation von entfernbaren Strahlern in einer Ebene, sonstige
- 92.29.21 ↔ Interstitielle Brachytherapie mit Volumenimplantation von entfernbaren Strahlern in mehreren Ebenen, niedrige Dosisleistung
- 92.29.22 ↔ Interstitielle Brachytherapie mit Volumenimplantation von entfernbaren Strahlern in mehreren Ebenen, gepulste Dosisleistung (Pulsed dose rate)
- 92.29.23 ↔ Interstitielle Brachytherapie mit Volumenimplantation von entfernbaren Strahlern in mehreren Ebenen, hohe Dosisleistung
- 92.29.24 ↔ Brachytherapie mit Implantation von entfernbaren Strahlern in mehreren Ebenen, hohe Dosisleistung, intraoperativ
- 92.29.29 ↔ Interstitielle Brachytherapie mit Volumenimplantation von entfernbaren Strahlern in mehreren Ebenen, sonstige
- 92.29.31 ↔ Interstitielle Brachytherapie mit Implantation von permanenten Strahlern, bis 10 Quellen
- 92.29.32 ↔ Interstitielle Brachytherapie mit Implantation von permanenten Strahlern, von 11 bis 15 Quellen
- 92.29.33 ↔ Interstitielle Brachytherapie mit Implantation von permanenten Strahlern, von 16 bis 20 Quellen
- 92.29.34 ↔ Interstitielle Brachytherapie mit Implantation von permanenten Strahlern, von 21 bis 25 Quellen
- 92.29.35 ↔ Interstitielle Brachytherapie mit Implantation von permanenten Strahlern, von 26 bis 30 Quellen
- 92.29.36 ↔ Interstitielle Brachytherapie mit Implantation von permanenten Strahlern, von 31 bis 35 Quellen
- 92.29.37 ↔ Interstitielle Brachytherapie mit Implantation von permanenten Strahlern, von 36 bis 40 Quellen
- 92.29.38 ↔ Interstitielle Brachytherapie mit Implantation von permanenten Strahlern, von 41 bis 45 Quellen
- 92.29.39 ↔ Interstitielle Brachytherapie mit Implantation von permanenten Strahlern, von 46 bis 50 Quellen
- 92.29.3A ↔ Interstitielle Brachytherapie mit Implantation von permanenten Strahlern, von 51 bis 55 Quellen

92.29.3B ↔ Interstitielle Brachytherapie mit Implantation von permanenten Strahlern, von 56 bis 60 Quellen	92.32.01 ↔ Mehrquellige Photon-Radiochirurgie, Gamma-knife
92.29.3C ↔ Interstitielle Brachytherapie mit Implantation von permanenten Strahlern, von 61 bis 65 Quellen	92.33.00 ↔ Teilchen-Radiochirurgie, n.n.bez.
92.29.3D ↔ Interstitielle Brachytherapie mit Implantation von permanenten Strahlern, von 66 bis 70 Quellen	92.33.01 ↔ Andere Hochvoltstrahlentherapie, stereotaktische Bestrahlung, einzeitig, zerebral
92.29.3E ↔ Interstitielle Brachytherapie mit Implantation von permanenten Strahlern, von 71 und mehr Quellen	92.33.11 ↔ Andere Hochvoltstrahlentherapie, stereotaktische Bestrahlung, einzeitig, extrazerebral
92.29.40 ↔ Brachytherapie mit Oberflächenapplikatoren, n.n.bez.	92.39.00 ↔ Sonstige stereotaktische Radiochirurgie, n.n.bez.
92.29.49 ↔ Brachytherapie mit Oberflächenapplikatoren, sonstige	92.39.01 ↔ Andere Hochvoltstrahlentherapie, stereotaktische Bestrahlung, fraktioniert, zerebral, n.n.bez.
92.29.51 ↔ Entfernung von umschlossenen Radionukliden oder inaktiven Applikatoren unter Anästhesie	92.39.11 ↔ Andere Hochvoltstrahlentherapie, stereotaktische Bestrahlung, fraktioniert, extrazerebral, n.n.bez.
92.30.00 ↔ Stereotaktische Bestrahlung, einzeitig, n.n.bez.	92.39.20 ↔ Andere Hochvoltstrahlentherapie, stereotaktische Bestrahlung, fraktioniert, zerebral, intensitätsmodulierte Radiotherapie
92.30.01 ↔ Stereotaktische Bestrahlung, einzeitig, zerebral, n.n.bez.	92.39.21 ↔ Andere Hochvoltstrahlentherapie, stereotaktische Bestrahlung, fraktioniert, zerebral, intensitätsmodulierte Bogenbestrahlung (IMAT)
92.30.02 ↔ Stereotaktische Bestrahlung, einzeitig, extrazerebral, n.n.bez.	92.39.22 ↔ Andere Hochvoltstrahlentherapie, stereotaktische Bestrahlung, fraktioniert, zerebral, bildgestützte Einstellung
92.30.20 ↔ Stereotaktische Bestrahlung, einzeitig, zerebral, intensitätsmodulierte Radiotherapie	92.39.29 ↔ Andere Hochvoltstrahlentherapie, stereotaktische Bestrahlung, fraktioniert, zerebral, sonstige
92.30.21 ↔ Stereotaktische Bestrahlung, einzeitig, zerebral, intensitätsmodulierte Bogenbestrahlung (IMAT)	92.39.30 ↔ Andere Hochvoltstrahlentherapie, stereotaktische Bestrahlung, fraktioniert, extrazerebral, intensitätsmodulierte Radiotherapie
92.30.22 ↔ Stereotaktische Bestrahlung, einzeitig, zerebral, bildgestützte Einstellung	92.39.31 ↔ Andere Hochvoltstrahlentherapie, stereotaktische Bestrahlung, fraktioniert, extrazerebral, intensitätsmodulierte Bogenbestrahlung (IMAT)
92.30.30 ↔ Stereotaktische Bestrahlung, einzeitig, extrazerebral, intensitätsmodulierte Radiotherapie	92.39.32 ↔ Andere Hochvoltstrahlentherapie, stereotaktische Bestrahlung, fraktioniert, extrazerebral, bildgestützte Einstellung
92.30.31 ↔ Stereotaktische Bestrahlung, einzeitig, extrazerebral, intensitätsmodulierte Bogenbestrahlung (IMAT)	92.39.39 ↔ Andere Hochvoltstrahlentherapie, stereotaktische Bestrahlung, fraktioniert, extrazerebral, sonstige
92.30.32 ↔ Stereotaktische Bestrahlung, einzeitig, extrazerebral, bildgestützte Einstellung	92.41 ↔ Intraoperative Strahlentherapie mit Elektronen
92.30.99 ↔ Stereotaktische Bestrahlung, einzeitig, sonstige	
92.31.00 ↔ Radiochirurgie mit Photonen n.n.bez., zerebral	
92.31.10 ↔ Radiochirurgie mit Photonen n.n.bez., extrazerebral	
92.32.00 ↔ Mehrquellige Photon-Radiochirurgie, n.n.bez.	

Prozedur K15-2

92.20 ↔ Infusion von flüssigem Radioisotop	92.24.09 ↔ Teleradiotherapie mit Photonen, Linearbeschleuniger, sonstige
92.21.00 ↔ Oberflächenstrahlentherapie, n.n.bez.	92.24.11 ↔ Teleradiotherapie mit Photonen, Linearbeschleuniger, mit bildgestützter Einstellung, bis zu 2 Bestrahlungsfelder
92.21.01 ↔ Oberflächenstrahlentherapie, bis zu 2 Bestrahlungsfelder	92.24.12 ↔ Teleradiotherapie mit Photonen, Linearbeschleuniger, mit bildgestützter Einstellung, mehr als 2 Bestrahlungsfelder
92.21.02 ↔ Oberflächenstrahlentherapie, mehr als 2 Bestrahlungsfelder	92.24.13 ↔ Teleradiotherapie mit Photonen, Linearbeschleuniger, mit bildgestützter Einstellung, 3D-geplante Bestrahlung
92.22.00 ↔ Orthovoltstrahlentherapie, n.n.bez.	92.24.14 ↔ Teleradiotherapie mit Photonen, Linearbeschleuniger, mit bildgestützter Einstellung, intensitätsmodulierte Radiotherapie
92.22.01 ↔ Orthovoltstrahlentherapie, bis zu 2 Bestrahlungsfelder	92.24.21 ↔ Teleradiotherapie mit Photonen, Linearbeschleuniger, ohne bildgestützte Einstellung, bis zu 2 Bestrahlungsfelder:
92.22.02 ↔ Orthovoltstrahlentherapie, mehr als 2 Bestrahlungsfelder	92.24.22 ↔ Teleradiotherapie mit Photonen, Linearbeschleuniger, ohne bildgestützte Einstellung, mehr als 2 Bestrahlungsfelder
92.22.11 ↔ Intraoperative Röntgenstrahlentherapie, bis 300 kV	92.24.23 ↔ Teleradiotherapie mit Photonen, Linearbeschleuniger, ohne bildgestützte Einstellung, 3D-geplante Bestrahlung
92.22.12 ↔ Intraoperative Röntgenstrahlentherapie, 300 kV - < 1 MV	92.24.24 ↔ Teleradiotherapie mit Photonen, Linearbeschleuniger, ohne bildgestützte Einstellung, intensitätsmodulierte Radiotherapie
92.22.19 ↔ Intraoperative Röntgenstrahlentherapie, sonstige	92.24.30 ↔ Teleradiotherapie mit Photonen, hochkomplexe Radiotherapie mit spezialisierter Ausstattung
92.23.00 ↔ Hochvoltstrahlentherapie, n.n.bez.	92.25.00 ↔ Teleradiotherapie mit Elektronen, Linearbeschleuniger, n.n.bez.
92.23.01 ↔ Telekobaltgerät bis zu 2 Bestrahlungsfelder	92.25.01 ↔ Teleradiotherapie mit Elektronen, Linearbeschleuniger, Grossfeldbestrahlung
92.23.02 ↔ Telekobaltgerät 3 bis 4 Bestrahlungsfelder	
92.23.03 ↔ Telekobaltgerät mehr als 4 Bestrahlungsfelder oder 3D-geplante Bestrahlung	
92.23.08 ↔ Hochvoltstrahlentherapie, andere Isotope	
92.23.09 ↔ Telekobaltgerät, sonstige	
92.24.00 ↔ Teleradiotherapie mit Photonen, Linearbeschleuniger, n.n.bez.	
92.24.01 ↔ Teleradiotherapie mit Photonen, Linearbeschleuniger, Grossfeldbestrahlung	
92.24.02 ↔ Teleradiotherapie mit Photonen, Linearbeschleuniger, Halbkörperbestrahlung	
92.24.03 ↔ Teleradiotherapie mit Photonen, Linearbeschleuniger, Ganzkörperbestrahlung	
92.24.04 ↔ Teleradiotherapie mit Photonen, Linearbeschleuniger, Intraoperative Strahlentherapie	

92.25.02 ↔ Teleradiotherapie mit Elektronen, Linearbeschleuniger, Halbkörperbestrahlung	92.27.39 ↔ Implantation oder Einsetzen radioaktiver Elemente (Brachytherapie mit umschlossenen Radionukliden), sonstiges Gefäss
92.25.03 ↔ Teleradiotherapie mit Elektronen, Linearbeschleuniger, Ganzkörperbestrahlung	92.27.40 ↔ Implantation oder Einsetzen radioaktiver Elemente (Brachytherapie mit umschlossenen Radionukliden), intraoperativ
92.25.04 ↔ Teleradiotherapie mit Elektronen, Linearbeschleuniger, Intraoperative Strahlentherapie	92.27.70 ↔ Radioaktive Moulagen, n.n.bez.
92.25.09 ↔ Teleradiotherapie mit Elektronen, Linearbeschleuniger, sonstige	92.27.71 ↔ Radioaktive Moulagen, Konstruktion und Applikation von oberflächlichen radioaktiven Moulagen
92.25.11 ↔ Teleradiotherapie mit Elektronen, Linearbeschleuniger, mit bildgestützter Einstellung	92.27.72 ↔ Radioaktive Moulagen, Konstruktion und Applikation von nicht auf der Körperoberfläche verwendeten Applikatoren
92.25.12 ↔ Teleradiotherapie mit Elektronen, Linearbeschleuniger, mit bildgestützter Einstellung, bis zu 2 Bestrahlungsfelder	92.27.73 ↔ Radioaktive Moulagen, Konstruktion und Applikation von Augenapplikatoren
92.25.13 ↔ Teleradiotherapie mit Elektronen, Linearbeschleuniger, mit bildgestützter Einstellung, mehr als 2 Bestrahlungsfelder	92.27.79 ↔ Radioaktive Moulagen, sonstige
92.25.14 ↔ Teleradiotherapie mit Elektronen, Linearbeschleuniger, mit bildgestützter Einstellung, 3D-geplante Bestrahlung	92.28.14 ↔ Instillation von offenen Radionukliden in Gelenke
92.25.15 ↔ Teleradiotherapie mit Elektronen, Linearbeschleuniger, mit bildgestützter Einstellung, intensitätsmodulierte Radiotherapie	92.28.51 ↔ Radioimmuntherapie mit 90Y-Ibritumomab-Tiuxetan, parenteral
92.25.21 ↔ Teleradiotherapie mit Elektronen, Linearbeschleuniger, ohne bildgestützte Einstellung, bis zu 2 Bestrahlungsfelder	92.28.52 ↔ Radioimmuntherapie mit Jod 131 [I-131] Tositumomab, parenteral
92.25.22 ↔ Teleradiotherapie mit Elektronen, Linearbeschleuniger, ohne bildgestützte Einstellung, mehr als 2 Bestrahlungsfelder	92.28.71 ↔ Gabe von Jod-131-MIBG (Metajodbenzylguanidin) parenteral
92.25.23 ↔ Teleradiotherapie mit Elektronen, Linearbeschleuniger, ohne bildgestützte Einstellung, 3D-geplante Bestrahlung	92.29.00 ↔ Brachytherapie mit umschlossenen Radionukliden, n.n.bez.
92.25.24 ↔ Teleradiotherapie mit Elektronen, Linearbeschleuniger, ohne bildgestützte Einstellung, intensitätsmodulierte Radiotherapie	92.29.09 ↔ Brachytherapie mit umschlossenen Radionukliden, sonstige
92.26.00 ↔ Teleradiotherapie mit anderen Partikelstrahlen, n.n.bez.	92.29.11 ↔ Interstitielle Brachytherapie mit Implantation von entfernbaren Strahlern in einer Ebene, niedrige Dosisleistung
92.26.99 ↔ Teleradiotherapie mit anderen Partikelstrahlen, sonstige	92.29.12 ↔ Interstitielle Brachytherapie mit Implantation von entfernbaren Strahlern in einer Ebene, gepulste Dosisleistung (Pulsed dose rate)
92.27.00 ↔ Implantation oder Einsetzen radioaktiver Elemente (Brachytherapie mit umschlossenen Radionukliden), Körperoberfläche, sonstiger oder n.n.bez. Applikationsort	92.29.13 ↔ Interstitielle Brachytherapie mit Implantation von entfernbaren Strahlern in einer Ebene, hohe Dosisleistung
92.27.10 ↔ Implantation oder Einsetzen radioaktiver Elemente (Brachytherapie mit umschlossenen Radionukliden), weibliche Geschlechtsorgane, n.n.bez.	92.29.19 ↔ Interstitielle Brachytherapie mit Implantation von entfernbaren Strahlern in einer Ebene, sonstige
92.27.11 ↔ Implantation oder Einsetzen radioaktiver Elemente (Brachytherapie mit umschlossenen Radionukliden), intrauterin	92.29.21 ↔ Interstitielle Brachytherapie mit Volumenimplantation von entfernbaren Strahlern in mehreren Ebenen, niedrige Dosisleistung
92.27.12 ↔ Implantation oder Einsetzen radioaktiver Elemente (Brachytherapie mit umschlossenen Radionukliden), intravaginal	92.29.22 ↔ Interstitielle Brachytherapie mit Volumenimplantation von entfernbaren Strahlern in mehreren Ebenen, gepulste Dosisleistung (Pulsed dose rate)
92.27.13 ↔ Implantation oder Einsetzen radioaktiver Elemente (Brachytherapie mit umschlossenen Radionukliden), intrauterin und intravaginal kombiniert	92.29.23 ↔ Interstitielle Brachytherapie mit Volumenimplantation von entfernbaren Strahlern in mehreren Ebenen, hohe Dosisleistung
92.27.21 ↔ Implantation oder Einsetzen radioaktiver Elemente (Brachytherapie mit umschlossenen Radionukliden), Körperoberfläche	92.29.24 ↔ Brachytherapie mit Implantation von entfernbaren Strahlern in mehreren Ebenen, hohe Dosisleistung, intraoperativ
92.27.22 ↔ Implantation oder Einsetzen radioaktiver Elemente (Brachytherapie mit umschlossenen Radionukliden), intrakavitär	92.29.29 ↔ Interstitielle Brachytherapie mit Volumenimplantation von entfernbaren Strahlern in mehreren Ebenen, sonstige
92.27.23 ↔ Implantation oder Einsetzen radioaktiver Elemente (Brachytherapie mit umschlossenen Radionukliden), intraluminal	92.29.31 ↔ Interstitielle Brachytherapie mit Implantation von permanenten Strahlern, bis 10 Quellen
92.27.30 ↔ Implantation oder Einsetzen radioaktiver Elemente (Brachytherapie mit umschlossenen Radionukliden), Gefäss n.n.bez.	92.29.32 ↔ Interstitielle Brachytherapie mit Implantation von permanenten Strahlern, von 11 bis 15 Quellen
92.27.31 ↔ Implantation oder Einsetzen radioaktiver Elemente (Brachytherapie mit umschlossenen Radionukliden), Koronargefäss	92.29.33 ↔ Interstitielle Brachytherapie mit Implantation von permanenten Strahlern, von 16 bis 20 Quellen
	92.29.34 ↔ Interstitielle Brachytherapie mit Implantation von permanenten Strahlern, von 21 bis 25 Quellen
	92.29.35 ↔ Interstitielle Brachytherapie mit Implantation von permanenten Strahlern, von 26 bis 30 Quellen
	92.29.36 ↔ Interstitielle Brachytherapie mit Implantation von permanenten Strahlern, von 31 bis 35 Quellen
	92.29.37 ↔ Interstitielle Brachytherapie mit Implantation von permanenten Strahlern, von 36 bis 40 Quellen
	92.29.38 ↔ Interstitielle Brachytherapie mit Implantation von permanenten Strahlern, von 41 bis 45 Quellen
	92.29.39 ↔ Interstitielle Brachytherapie mit Implantation von permanenten Strahlern, von 46 bis 50 Quellen

92.29.3A ↔ Interstitielle Brachytherapie mit Implantation von permanenten Strahlern, von 51 bis 55 Quellen	92.31.10 ↔ Radiochirurgie mit Photonen n.n.bez., extrazerebral
92.29.3B ↔ Interstitielle Brachytherapie mit Implantation von permanenten Strahlern, von 56 bis 60 Quellen	92.32.00 ↔ Mehrquellige Photon-Radiochirurgie, n.n.bez.
92.29.3C ↔ Interstitielle Brachytherapie mit Implantation von permanenten Strahlern, von 61 bis 65 Quellen	92.32.01 ↔ Mehrquellige Photon-Radiochirurgie, Gamma-knife
92.29.3D ↔ Interstitielle Brachytherapie mit Implantation von permanenten Strahlern, von 66 bis 70 Quellen	92.33.00 ↔ Teilchen-Radiochirurgie, n.n.bez.
92.29.3E ↔ Interstitielle Brachytherapie mit Implantation von permanenten Strahlern, von 71 und mehr Quellen	92.33.01 ↔ Andere Hochvoltstrahlentherapie, stereotaktische Bestrahlung, einzeitig, zerebral
92.29.40 ↔ Brachytherapie mit Oberflächenapplikatoren, n.n.bez.	92.33.11 ↔ Andere Hochvoltstrahlentherapie, stereotaktische Bestrahlung, einzeitig, extrazerebral
92.29.49 ↔ Brachytherapie mit Oberflächenapplikatoren, sonstige	92.39.01 ↔ Andere Hochvoltstrahlentherapie, stereotaktische Bestrahlung, fraktioniert, zerebral, n.n.bez.
92.29.51 ↔ Entfernung von umschlossenen Radionukliden oder inaktiven Applikatoren unter Anästhesie	92.39.11 ↔ Andere Hochvoltstrahlentherapie, stereotaktische Bestrahlung, fraktioniert, extrazerebral, n.n.bez.
92.30.00 ↔ Stereotaktische Bestrahlung, einzeitig, n.n.bez.	92.39.20 ↔ Andere Hochvoltstrahlentherapie, stereotaktische Bestrahlung, fraktioniert, zerebral, intensitätsmodulierte Radiotherapie
92.30.01 ↔ Stereotaktische Bestrahlung, einzeitig, zerebral, n.n.bez.	92.39.21 ↔ Andere Hochvoltstrahlentherapie, stereotaktische Bestrahlung, fraktioniert, zerebral, intensitätsmodulierte Bogenbestrahlung (IMAT)
92.30.02 ↔ Stereotaktische Bestrahlung, einzeitig, extrazerebral, n.n.bez.	92.39.22 ↔ Andere Hochvoltstrahlentherapie, stereotaktische Bestrahlung, fraktioniert, zerebral, bildgestützte Einstellung
92.30.20 ↔ Stereotaktische Bestrahlung, einzeitig, zerebral, intensitätsmodulierte Radiotherapie	92.39.29 ↔ Andere Hochvoltstrahlentherapie, stereotaktische Bestrahlung, fraktioniert, zerebral, sonstige
92.30.21 ↔ Stereotaktische Bestrahlung, einzeitig, zerebral, intensitätsmodulierte Bogenbestrahlung (IMAT)	92.39.30 ↔ Andere Hochvoltstrahlentherapie, stereotaktische Bestrahlung, fraktioniert, extrazerebral, intensitätsmodulierte Radiotherapie
92.30.22 ↔ Stereotaktische Bestrahlung, einzeitig, zerebral, bildgestützte Einstellung	92.39.31 ↔ Andere Hochvoltstrahlentherapie, stereotaktische Bestrahlung, fraktioniert, extrazerebral, intensitätsmodulierte Bogenbestrahlung (IMAT)
92.30.30 ↔ Stereotaktische Bestrahlung, einzeitig, extrazerebral, intensitätsmodulierte Radiotherapie	92.39.32 ↔ Andere Hochvoltstrahlentherapie, stereotaktische Bestrahlung, fraktioniert, extrazerebral, bildgestützte Einstellung
92.30.31 ↔ Stereotaktische Bestrahlung, einzeitig, extrazerebral, intensitätsmodulierte Bogenbestrahlung (IMAT)	92.39.39 ↔ Andere Hochvoltstrahlentherapie, stereotaktische Bestrahlung, fraktioniert, extrazerebral, sonstige
92.30.32 ↔ Stereotaktische Bestrahlung, einzeitig, extrazerebral, bildgestützte Einstellung	92.41 ↔ Intraoperative Strahlentherapie mit Elektronen
92.30.99 ↔ Stereotaktische Bestrahlung, einzeitig, sonstige	
92.31.00 ↔ Radiochirurgie mit Photonen n.n.bez., zerebral	

Prozedur K15-3

92.28.42 ↔ Radiojodtherapie bis 1,2 GBq I-131, mit Gabe von rekombinantem Thyreotropin (rh-TSH)	92.28.46 ↔ Radiojodtherapie mit 5 und mehr GBq I-131, mit Gabe von rekombinantem Thyreotropin (rh-TSH)
92.28.44 ↔ Radiojodtherapie über 1,2 bis unter 5 GBq I-131, mit Gabe von rekombinantem Thyreotropin (rh-TSH)	92.28.64 ↔ Radiorezeptortherapie mit dem DOTA-konjugierten Somatostatin-Analogen TOC (Octreotide)
92.28.45 ↔ Radiojodtherapie mit 5 und mehr GBq I-131, ohne Gabe von rekombinantem Thyreotropin (rh-TSH)	92.28.65 ↔ Radiorezeptortherapie mit dem DOTA-konjugierten Somatostatin-Analogen TATE (Octreotate)

ADRG K33

Mehrzeitige komplexe OR-Prozeduren bei endokrinen, Ernährungs- und Stoffwechselkrankheiten

Mehrzeitige komplexe OR-Prozeduren

DRG K33Z

Mehrzeitige komplexe OR-Prozeduren bei endokrinen, Ernährungs- und Stoffwechselkrankheiten

ADRG K37

Intensivmedizinische Komplexbehandlung oder IMC Komplexbehandlung > 196/184 Aufwandspunkte

Mindestens eine Prozedur in Tabelle K37-1 oder mindestens eine Prozedur in Tabelle K37-2

DRG K37A**Intensivmedizinische Komplexbehandlung oder IMC Komplexbehandlung > 196/184 Aufwandspunkte und komplexe OR-Prozeduren**

Komplexe OR-Prozeduren

DRG K37B**Intensivmedizinische Komplexbehandlung oder IMC Komplexbehandlung > 196/184 Aufwandspunkte****Prozedur K37-1**

99.B7.13 †↔ Intensivmedizinische Komplexbehandlung, 185 bis 360 Aufwandspunkte	99.B7.26 †↔ Intensivmedizinische Komplexbehandlung im Kindesalter (Basisprozedur), 1177 bis 1470 Aufwandspunkte
99.B7.14 †↔ Intensivmedizinische Komplexbehandlung, 361 bis 552 Aufwandspunkte	99.B7.27 †↔ Intensivmedizinische Komplexbehandlung im Kindesalter (Basisprozedur), 1471 bis 1764 Aufwandspunkte
99.B7.15 †↔ Intensivmedizinische Komplexbehandlung, 553 bis 828 Aufwandspunkte	99.B7.28 †↔ Intensivmedizinische Komplexbehandlung im Kindesalter (Basisprozedur), 1765 bis 2058 Aufwandspunkte
99.B7.16 †↔ Intensivmedizinische Komplexbehandlung, 829 bis 1104 Aufwandspunkte	99.B7.2A †↔ Intensivmedizinische Komplexbehandlung im Kindesalter (Basisprozedur), 2059 bis 2352 Aufwandspunkte
99.B7.17 †↔ Intensivmedizinische Komplexbehandlung, 1105 bis 1380 Aufwandspunkte	99.B7.2B †↔ Intensivmedizinische Komplexbehandlung im Kindesalter (Basisprozedur), 2353 bis 2646 Aufwandspunkte
99.B7.18 †↔ Intensivmedizinische Komplexbehandlung, 1381 bis 1656 Aufwandspunkte	99.B7.2C †↔ Intensivmedizinische Komplexbehandlung im Kindesalter (Basisprozedur), 2647 bis 2940 Aufwandspunkte
99.B7.1A †↔ Intensivmedizinische Komplexbehandlung, 1657 bis 1932 Aufwandspunkte	99.B7.2D †↔ Intensivmedizinische Komplexbehandlung im Kindesalter (Basisprozedur), 2941 bis 3430 Aufwandspunkte
99.B7.1B †↔ Intensivmedizinische Komplexbehandlung, 1933 bis 2208 Aufwandspunkte	99.B7.2E †↔ Intensivmedizinische Komplexbehandlung im Kindesalter (Basisprozedur), 3431 bis 3920 Aufwandspunkte
99.B7.1C †↔ Intensivmedizinische Komplexbehandlung, 2209 bis 2484 Aufwandspunkte	99.B7.2F †↔ Intensivmedizinische Komplexbehandlung im Kindesalter (Basisprozedur), 3921 bis 4410 Aufwandspunkte
99.B7.1D †↔ Intensivmedizinische Komplexbehandlung, 2485 bis 2760 Aufwandspunkte	99.B7.2G †↔ Intensivmedizinische Komplexbehandlung im Kindesalter (Basisprozedur), 4411 bis 4900 Aufwandspunkte
99.B7.1E †↔ Intensivmedizinische Komplexbehandlung, 2761 bis 3220 Aufwandspunkte	99.B7.2H †↔ Intensivmedizinische Komplexbehandlung im Kindesalter (Basisprozedur), 4901 bis 5880 Aufwandspunkte
99.B7.1F †↔ Intensivmedizinische Komplexbehandlung, 3221 bis 3680 Aufwandspunkte	99.B7.2I †↔ Intensivmedizinische Komplexbehandlung im Kindesalter (Basisprozedur), 5881 bis 6860 Aufwandspunkte
99.B7.1G †↔ Intensivmedizinische Komplexbehandlung, 3681 bis 4600 Aufwandspunkte	99.B7.2J †↔ Intensivmedizinische Komplexbehandlung im Kindesalter (Basisprozedur), 6861 bis 7840 Aufwandspunkte
99.B7.1H †↔ Intensivmedizinische Komplexbehandlung, 4601 bis 5520 Aufwandspunkte	99.B7.2K †↔ Intensivmedizinische Komplexbehandlung im Kindesalter (Basisprozedur), 7841 bis 9800 Aufwandspunkte
99.B7.1I †↔ Intensivmedizinische Komplexbehandlung, 5521 bis 7360 Aufwandspunkte	99.B7.2L †↔ Intensivmedizinische Komplexbehandlung im Kindesalter (Basisprozedur), 9801 bis 11760 Aufwandspunkte
99.B7.1J †↔ Intensivmedizinische Komplexbehandlung, 7361 bis 9200 Aufwandspunkte	99.B7.2M †↔ Intensivmedizinische Komplexbehandlung im Kindesalter (Basisprozedur), 11761 bis 13720 Aufwandspunkte
99.B7.1K †↔ Intensivmedizinische Komplexbehandlung, 9201 bis 11040 Aufwandspunkte	99.B7.2N †↔ Intensivmedizinische Komplexbehandlung im Kindesalter (Basisprozedur), 13721 bis 16660 Aufwandspunkte
99.B7.1L †↔ Intensivmedizinische Komplexbehandlung, 11041 bis 13800 Aufwandspunkte	99.B7.2O †↔ Intensivmedizinische Komplexbehandlung im Kindesalter (Basisprozedur), 16661 bis 19600 Aufwandspunkte
99.B7.1M †↔ Intensivmedizinische Komplexbehandlung, 13801 bis 16560 Aufwandspunkte	99.B7.2P †↔ Intensivmedizinische Komplexbehandlung im Kindesalter (Basisprozedur), 19601 und mehr Aufwandspunkte
99.B7.1N †↔ Intensivmedizinische Komplexbehandlung, 16561 bis 19320 Aufwandspunkte	
99.B7.1O †↔ Intensivmedizinische Komplexbehandlung, 19321 und mehr Aufwandspunkte	
99.B7.21 †↔ Intensivmedizinische Komplexbehandlung im Kindesalter (Basisprozedur), 197 bis 392 Aufwandspunkte	
99.B7.22 †↔ Intensivmedizinische Komplexbehandlung im Kindesalter (Basisprozedur), 393 bis 588 Aufwandspunkte	
99.B7.23 †↔ Intensivmedizinische Komplexbehandlung im Kindesalter (Basisprozedur), 589 bis 784 Aufwandspunkte	
99.B7.24 †↔ Intensivmedizinische Komplexbehandlung im Kindesalter (Basisprozedur), 785 bis 980 Aufwandspunkte	
99.B7.25 †↔ Intensivmedizinische Komplexbehandlung im Kindesalter (Basisprozedur), 981 bis 1176 Aufwandspunkte	

Prozedur K37-2

99.B8.13 †↔ IMC-Komplexbehandlung des Erwachsenen, 185 bis 360 Aufwandspunkte	99.B8.23 †↔ IMC-Komplexbehandlung im Kindesalter, 589 bis 784 Aufwandspunkte
99.B8.14 †↔ IMC-Komplexbehandlung des Erwachsenen, 361 bis 552 Aufwandspunkte	99.B8.24 †↔ IMC-Komplexbehandlung im Kindesalter, 785 bis 980 Aufwandspunkte
99.B8.15 †↔ IMC-Komplexbehandlung des Erwachsenen, 553 bis 828 Aufwandspunkte	99.B8.25 †↔ IMC-Komplexbehandlung im Kindesalter, 981 bis 1176 Aufwandspunkte
99.B8.16 †↔ IMC-Komplexbehandlung des Erwachsenen, 829 bis 1104 Aufwandspunkte	99.B8.26 †↔ IMC-Komplexbehandlung im Kindesalter, 1177 bis 1470 Aufwandspunkte
99.B8.17 †↔ IMC-Komplexbehandlung des Erwachsenen, 1105 bis 1380 Aufwandspunkte	99.B8.27 †↔ IMC-Komplexbehandlung im Kindesalter, 1471 bis 1764 Aufwandspunkte
99.B8.18 †↔ IMC-Komplexbehandlung des Erwachsenen, 1381 bis 1656 Aufwandspunkte	99.B8.28 †↔ IMC-Komplexbehandlung im Kindesalter, 1765 bis 2058 Aufwandspunkte
99.B8.1A †↔ IMC-Komplexbehandlung des Erwachsenen, 1657 bis 1932 Aufwandspunkte	99.B8.2A †↔ IMC-Komplexbehandlung im Kindesalter, 2059 bis 2352 Aufwandspunkte
99.B8.1B †↔ IMC-Komplexbehandlung des Erwachsenen, 1933 bis 2208 Aufwandspunkte	99.B8.2B †↔ IMC-Komplexbehandlung im Kindesalter, 2353 bis 2646 Aufwandspunkte
99.B8.1C †↔ IMC-Komplexbehandlung des Erwachsenen, 2209 bis 2484 Aufwandspunkte	99.B8.2C †↔ IMC-Komplexbehandlung im Kindesalter, 2647 bis 2940 Aufwandspunkte
99.B8.1D †↔ IMC-Komplexbehandlung des Erwachsenen, 2485 bis 2760 Aufwandspunkte	99.B8.2D †↔ IMC-Komplexbehandlung im Kindesalter, 2941 bis 3430 Aufwandspunkte
99.B8.1E †↔ IMC-Komplexbehandlung des Erwachsenen, 2761 bis 3220 Aufwandspunkte	99.B8.2E †↔ IMC-Komplexbehandlung im Kindesalter, 3431 bis 3920 Aufwandspunkte
99.B8.1F †↔ IMC-Komplexbehandlung des Erwachsenen, 3221 bis 3680 Aufwandspunkte	99.B8.2F †↔ IMC-Komplexbehandlung im Kindesalter, 3921 bis 4410 Aufwandspunkte
99.B8.1G †↔ IMC-Komplexbehandlung des Erwachsenen, 3681 bis 4600 Aufwandspunkte	99.B8.2G †↔ IMC-Komplexbehandlung im Kindesalter, 4411 bis 4900 Aufwandspunkte
99.B8.1H †↔ IMC-Komplexbehandlung des Erwachsenen, 4601 bis 5520 Aufwandspunkte	99.B8.2H †↔ IMC-Komplexbehandlung im Kindesalter, 4901 bis 5880 Aufwandspunkte
99.B8.1I †↔ IMC-Komplexbehandlung des Erwachsenen, 5521 bis 7360 Aufwandspunkte	99.B8.2I †↔ IMC-Komplexbehandlung im Kindesalter, 5881 bis 6860 Aufwandspunkte
99.B8.1J †↔ IMC-Komplexbehandlung des Erwachsenen, 7361 bis 9200 Aufwandspunkte	99.B8.2J †↔ IMC-Komplexbehandlung im Kindesalter, 6861 bis 7840 Aufwandspunkte
99.B8.1K †↔ IMC-Komplexbehandlung des Erwachsenen, 9201 bis 11040 Aufwandspunkte	99.B8.2K †↔ IMC-Komplexbehandlung im Kindesalter, 7841 bis 9800 Aufwandspunkte
99.B8.1L †↔ IMC-Komplexbehandlung des Erwachsenen, 11041 bis 13800 Aufwandspunkte	99.B8.2L †↔ IMC-Komplexbehandlung im Kindesalter, 9801 bis 11760 Aufwandspunkte
99.B8.1M †↔ IMC-Komplexbehandlung des Erwachsenen, 13801 bis 16560 Aufwandspunkte	99.B8.2M †↔ IMC-Komplexbehandlung im Kindesalter, 11761 bis 13720 Aufwandspunkte
99.B8.1N †↔ IMC-Komplexbehandlung des Erwachsenen, 16561 bis 19320 Aufwandspunkte	99.B8.2N †↔ IMC-Komplexbehandlung im Kindesalter, 13721 bis 16660 Aufwandspunkte
99.B8.1O †↔ IMC-Komplexbehandlung des Erwachsenen, 19321 und mehr Aufwandspunkte	99.B8.2O †↔ IMC-Komplexbehandlung im Kindesalter, 16661 bis 19600 Aufwandspunkte
99.B8.21 †↔ IMC-Komplexbehandlung im Kindesalter, 197 bis 392 Aufwandspunkte	99.B8.2P †↔ IMC-Komplexbehandlung im Kindesalter, 19601 und mehr Aufwandspunkte
99.B8.22 †↔ IMC-Komplexbehandlung im Kindesalter, 393 bis 588 Aufwandspunkte	

ADRG K60**Diabetes mellitus und schwere Ernährungsstörungen**

Hauptdiagnose in Tabelle K60-1

DRG K60A**Diabetes mellitus, Alter < 16 Jahre, mit multimodaler Komplexbehandlung bei Diabetes mellitus ab 7 BT.**

Prozedur in Tabelle K60-6 und Alter < 16 Jahre

DRG K60B**Diabetes mellitus oder schwere Ernährungsstörungen mit äusserst schweren CC, oder Diabetes mellitus mit komplizierender Diagnose, mehr als ein Belegungstag**

PCCL > 3 oder (Nebendiagnose in Tabelle K60-2 und Nebendiagnose in Tabelle K60-3)

DRG K60C**Diabetes mellitus oder schwere Ernährungsstörungen, Alter < 6 Jahre oder Alter < 16 Jahre mit schweren CC oder bestimmter Diagnose, mehr als ein Belegungstag**

Alter < 6 Jahre oder Alter < 16 Jahre und (PCCL > 2 oder Hauptdiagnose in Tabelle K60-4)

DRG K60D**Diabetes mellitus, mit schweren CC oder schwere Ernährungsstörungen, mehr als ein Belegungstag**

Alter > 15 Jahre und (Hauptdiagnose in Tabelle K60-4 oder PCCL > 2) oder Hauptdiagnose in Tabelle K60-5

DRG K60E**Diabetes mellitus, Alter > 5 und < 16 Jahre, mehr als ein Belegungstag**

Alter < 16 Jahre

DRG K60F**Diabetes mellitus, Alter > 15 Jahre, mehr als ein Belegungstag****Diagnose K60-1**

E10.01	Diabetes mellitus, Typ 1: Mit Koma: Als entgleist bezeichnet	E11.74	Diabetes mellitus, Typ 2: Mit multiplen Komplikationen: Mit diabetischem Fußsyndrom, nicht als entgleist bezeichnet
E10.11	Diabetes mellitus, Typ 1: Mit Ketoazidose: Als entgleist bezeichnet	E11.75	Diabetes mellitus, Typ 2: Mit multiplen Komplikationen: Mit diabetischem Fußsyndrom, als entgleist bezeichnet
E10.60	Diabetes mellitus, Typ 1: Mit sonstigen näher bezeichneten Komplikationen: Nicht als entgleist bezeichnet	E11.80	Diabetes mellitus, Typ 2: Mit nicht näher bezeichneten Komplikationen: Nicht als entgleist bezeichnet
E10.61	Diabetes mellitus, Typ 1: Mit sonstigen näher bezeichneten Komplikationen: Als entgleist bezeichnet	E11.81	Diabetes mellitus, Typ 2: Mit nicht näher bezeichneten Komplikationen: Als entgleist bezeichnet
E10.72	Diabetes mellitus, Typ 1: Mit multiplen Komplikationen: Mit sonstigen multiplen Komplikationen, nicht als entgleist bezeichnet	E11.90	Diabetes mellitus, Typ 2: Ohne Komplikationen: Nicht als entgleist bezeichnet
E10.73	Diabetes mellitus, Typ 1: Mit multiplen Komplikationen: Mit sonstigen multiplen Komplikationen, als entgleist bezeichnet	E11.91	Diabetes mellitus, Typ 2: Ohne Komplikationen: Als entgleist bezeichnet
E10.74	Diabetes mellitus, Typ 1: Mit multiplen Komplikationen: Mit diabetischem Fußsyndrom, nicht als entgleist bezeichnet	E12.01	Diabetes mellitus in Verbindung mit Fehl- oder Mangelernährung [Malnutrition]: Mit Koma: Als entgleist bezeichnet
E10.75	Diabetes mellitus, Typ 1: Mit multiplen Komplikationen: Mit diabetischem Fußsyndrom, als entgleist bezeichnet	E12.11	Diabetes mellitus in Verbindung mit Fehl- oder Mangelernährung [Malnutrition]: Mit Ketoazidose: Als entgleist bezeichnet
E10.80	Diabetes mellitus, Typ 1: Mit nicht näher bezeichneten Komplikationen: Nicht als entgleist bezeichnet	E12.60	Diabetes mellitus in Verbindung mit Fehl- oder Mangelernährung [Malnutrition]: Mit sonstigen näher bezeichneten Komplikationen: Nicht als entgleist bezeichnet
E10.81	Diabetes mellitus, Typ 1: Mit nicht näher bezeichneten Komplikationen: Als entgleist bezeichnet	E12.61	Diabetes mellitus in Verbindung mit Fehl- oder Mangelernährung [Malnutrition]: Mit sonstigen näher bezeichneten Komplikationen: Als entgleist bezeichnet
E10.90	Diabetes mellitus, Typ 1: Ohne Komplikationen: Nicht als entgleist bezeichnet	E12.72	Diabetes mellitus in Verbindung mit Fehl- oder Mangelernährung [Malnutrition]: Mit multiplen Komplikationen: Mit sonstigen multiplen Komplikationen, nicht als entgleist bezeichnet
E10.91	Diabetes mellitus, Typ 1: Ohne Komplikationen: Als entgleist bezeichnet	E12.73	Diabetes mellitus in Verbindung mit Fehl- oder Mangelernährung [Malnutrition]: Mit multiplen Komplikationen: Mit sonstigen multiplen Komplikationen, als entgleist bezeichnet
E11.01	Diabetes mellitus, Typ 2: Mit Koma: Als entgleist bezeichnet	E12.74	Diabetes mellitus in Verbindung mit Fehl- oder Mangelernährung [Malnutrition]: Mit multiplen Komplikationen: Mit diabetischem Fußsyndrom, nicht als entgleist bezeichnet
E11.11	Diabetes mellitus, Typ 2: Mit Ketoazidose: Als entgleist bezeichnet	E12.75	Diabetes mellitus in Verbindung mit Fehl- oder Mangelernährung [Malnutrition]: Mit multiplen Komplikationen: Mit diabetischem Fußsyndrom, als entgleist bezeichnet
E11.60	Diabetes mellitus, Typ 2: Mit sonstigen näher bezeichneten Komplikationen: Nicht als entgleist bezeichnet	E12.80	Diabetes mellitus in Verbindung mit Fehl- oder Mangelernährung [Malnutrition]: Mit nicht näher bezeichneten Komplikationen: Nicht als entgleist bezeichnet
E11.61	Diabetes mellitus, Typ 2: Mit sonstigen näher bezeichneten Komplikationen: Als entgleist bezeichnet		
E11.72	Diabetes mellitus, Typ 2: Mit multiplen Komplikationen: Mit sonstigen multiplen Komplikationen, nicht als entgleist bezeichnet		
E11.73	Diabetes mellitus, Typ 2: Mit multiplen Komplikationen: Mit sonstigen multiplen Komplikationen, als entgleist bezeichnet		

E12.81	Diabetes mellitus in Verbindung mit Fehl- oder Mangelernährung [Malnutrition]: Mit nicht näher bezeichneten Komplikationen: Als entgleist bezeichnet	E14.11	Nicht näher bezeichneter Diabetes mellitus: Mit Ketoazidose: Als entgleist bezeichnet
E12.90	Diabetes mellitus in Verbindung mit Fehl- oder Mangelernährung [Malnutrition]: Ohne Komplikationen: Nicht als entgleist bezeichnet	E14.60	Nicht näher bezeichneter Diabetes mellitus: Mit sonstigen näher bezeichneten Komplikationen: Nicht als entgleist bezeichnet
E12.91	Diabetes mellitus in Verbindung mit Fehl- oder Mangelernährung [Malnutrition]: Ohne Komplikationen: Als entgleist bezeichnet	E14.61	Nicht näher bezeichneter Diabetes mellitus: Mit sonstigen näher bezeichneten Komplikationen: Als entgleist bezeichnet
E13.01	Sonstiger näher bezeichneter Diabetes mellitus: Mit Koma: Als entgleist bezeichnet	E14.72	Nicht näher bezeichneter Diabetes mellitus: Mit multiplen Komplikationen: Mit sonstigen multiplen Komplikationen, nicht als entgleist bezeichnet
E13.11	Sonstiger näher bezeichneter Diabetes mellitus: Mit Ketoazidose: Als entgleist bezeichnet	E14.73	Nicht näher bezeichneter Diabetes mellitus: Mit multiplen Komplikationen: Mit sonstigen multiplen Komplikationen, als entgleist bezeichnet
E13.60	Sonstiger näher bezeichneter Diabetes mellitus: Mit sonstigen näher bezeichneten Komplikationen: Nicht als entgleist bezeichnet	E14.74	Nicht näher bezeichneter Diabetes mellitus: Mit multiplen Komplikationen: Mit diabetischem Fußsyndrom, nicht als entgleist bezeichnet
E13.61	Sonstiger näher bezeichneter Diabetes mellitus: Mit sonstigen näher bezeichneten Komplikationen: Als entgleist bezeichnet	E14.75	Nicht näher bezeichneter Diabetes mellitus: Mit multiplen Komplikationen: Mit diabetischem Fußsyndrom, als entgleist bezeichnet
E13.72	Sonstiger näher bezeichneter Diabetes mellitus: Mit multiplen Komplikationen: Mit sonstigen multiplen Komplikationen, nicht als entgleist bezeichnet	E14.80	Nicht näher bezeichneter Diabetes mellitus: Mit nicht näher bezeichneten Komplikationen: Nicht als entgleist bezeichnet
E13.73	Sonstiger näher bezeichneter Diabetes mellitus: Mit multiplen Komplikationen: Mit sonstigen multiplen Komplikationen, als entgleist bezeichnet	E14.81	Nicht näher bezeichneter Diabetes mellitus: Mit nicht näher bezeichneten Komplikationen: Als entgleist bezeichnet
E13.74	Sonstiger näher bezeichneter Diabetes mellitus: Mit multiplen Komplikationen: Mit diabetischem Fußsyndrom, nicht als entgleist bezeichnet	E14.90	Nicht näher bezeichneter Diabetes mellitus: Ohne Komplikationen: Nicht als entgleist bezeichnet
E13.75	Sonstiger näher bezeichneter Diabetes mellitus: Mit multiplen Komplikationen: Mit diabetischem Fußsyndrom, als entgleist bezeichnet	E14.91	Nicht näher bezeichneter Diabetes mellitus: Ohne Komplikationen: Als entgleist bezeichnet
E13.80	Sonstiger näher bezeichneter Diabetes mellitus: Mit nicht näher bezeichneten Komplikationen: Nicht als entgleist bezeichnet	E40	Kwashiorkor
E13.81	Sonstiger näher bezeichneter Diabetes mellitus: Mit nicht näher bezeichneten Komplikationen: Als entgleist bezeichnet	E41	Alimentärer Marasmus
E13.90	Sonstiger näher bezeichneter Diabetes mellitus: Ohne Komplikationen: Nicht als entgleist bezeichnet	E42	Kwashiorkor-Marasmus
E13.91	Sonstiger näher bezeichneter Diabetes mellitus: Ohne Komplikationen: Als entgleist bezeichnet	E43	Nicht näher bezeichnete erhebliche Energie- und Eiweißmangelernährung
E14.01	Nicht näher bezeichneter Diabetes mellitus: Mit Koma: Als entgleist bezeichnet	E44.0	Mäßige Energie- und Eiweißmangelernährung
		E44.1	Leichte Energie- und Eiweißmangelernährung
		E46	Nicht näher bezeichnete Energie- und Eiweißmangelernährung
		E51.8	Sonstige Manifestationen des Thiaminmangels
		E51.9	Thiaminmangel, nicht näher bezeichnet
		P70.2	Diabetes mellitus beim Neugeborenen
		R81	Glukosurie

Diagnose K60-2

H54.0	Blindheit und hochgradige Sehbehinderung, binokular	N18.5	Chronische Nierenkrankheit, Stadium 5
-------	---	-------	---------------------------------------

Diagnose K60-3

G63.2	Diabetische Polyneuropathie	N08.3	Glomeruläre Krankheiten bei Diabetes mellitus
H36.0	Retinopathia diabetica		

Diagnose K60-4

E10.11	Diabetes mellitus, Typ 1: Mit Ketoazidose: Als entgleist bezeichnet	E10.75	Diabetes mellitus, Typ 1: Mit multiplen Komplikationen: Mit diabetischem Fußsyndrom, als entgleist bezeichnet
E10.72	Diabetes mellitus, Typ 1: Mit multiplen Komplikationen: Mit sonstigen multiplen Komplikationen, nicht als entgleist bezeichnet	E11.11	Diabetes mellitus, Typ 2: Mit Ketoazidose: Als entgleist bezeichnet
E10.73	Diabetes mellitus, Typ 1: Mit multiplen Komplikationen: Mit sonstigen multiplen Komplikationen, als entgleist bezeichnet	E11.72	Diabetes mellitus, Typ 2: Mit multiplen Komplikationen: Mit sonstigen multiplen Komplikationen, nicht als entgleist bezeichnet
E10.74	Diabetes mellitus, Typ 1: Mit multiplen Komplikationen: Mit diabetischem Fußsyndrom, nicht als entgleist bezeichnet	E11.73	Diabetes mellitus, Typ 2: Mit multiplen Komplikationen: Mit sonstigen multiplen Komplikationen, als entgleist bezeichnet

E11.74	Diabetes mellitus, Typ 2: Mit multiplen Komplikationen: Mit diabetischem Fußsyndrom, nicht als entgleist bezeichnet	E13.72	Sonstiger näher bezeichneter Diabetes mellitus: Mit multiplen Komplikationen: Mit sonstigen multiplen Komplikationen, nicht als entgleist bezeichnet
E11.75	Diabetes mellitus, Typ 2: Mit multiplen Komplikationen: Mit diabetischem Fußsyndrom, als entgleist bezeichnet	E13.73	Sonstiger näher bezeichneter Diabetes mellitus: Mit multiplen Komplikationen: Mit sonstigen multiplen Komplikationen, als entgleist bezeichnet
E12.11	Diabetes mellitus in Verbindung mit Fehl- oder Mangelernährung [Malnutrition]: Mit Ketoazidose: Als entgleist bezeichnet	E13.74	Sonstiger näher bezeichneter Diabetes mellitus: Mit multiplen Komplikationen: Mit diabetischem Fußsyndrom, nicht als entgleist bezeichnet
E12.72	Diabetes mellitus in Verbindung mit Fehl- oder Mangelernährung [Malnutrition]: Mit multiplen Komplikationen: Mit sonstigen multiplen Komplikationen, nicht als entgleist bezeichnet	E13.75	Sonstiger näher bezeichneter Diabetes mellitus: Mit multiplen Komplikationen: Mit diabetischem Fußsyndrom, als entgleist bezeichnet
E12.73	Diabetes mellitus in Verbindung mit Fehl- oder Mangelernährung [Malnutrition]: Mit multiplen Komplikationen: Mit sonstigen multiplen Komplikationen, als entgleist bezeichnet	E14.11	Nicht näher bezeichneter Diabetes mellitus: Mit Ketoazidose: Als entgleist bezeichnet
E12.74	Diabetes mellitus in Verbindung mit Fehl- oder Mangelernährung [Malnutrition]: Mit multiplen Komplikationen: Mit diabetischem Fußsyndrom, nicht als entgleist bezeichnet	E14.72	Nicht näher bezeichneter Diabetes mellitus: Mit multiplen Komplikationen: Mit sonstigen multiplen Komplikationen, nicht als entgleist bezeichnet
E12.75	Diabetes mellitus in Verbindung mit Fehl- oder Mangelernährung [Malnutrition]: Mit multiplen Komplikationen: Mit diabetischem Fußsyndrom, als entgleist bezeichnet	E14.73	Nicht näher bezeichneter Diabetes mellitus: Mit multiplen Komplikationen: Mit sonstigen multiplen Komplikationen, als entgleist bezeichnet
E13.11	Sonstiger näher bezeichneter Diabetes mellitus: Mit Ketoazidose: Als entgleist bezeichnet	E14.74	Nicht näher bezeichneter Diabetes mellitus: Mit multiplen Komplikationen: Mit diabetischem Fußsyndrom, nicht als entgleist bezeichnet
		E14.75	Nicht näher bezeichneter Diabetes mellitus: Mit multiplen Komplikationen: Mit diabetischem Fußsyndrom, als entgleist bezeichnet

Diagnose K60-5

E40	Kwashiorkor	E44.1	Leichte Energie- und Eiweißmangelernährung
E41	Alimentärer Marasmus	E46	Nicht näher bezeichnete Energie- und Eiweißmangelernährung
E42	Kwashiorkor-Marasmus	E51.8	Sonstige Manifestationen des Thiaminmangels
E43	Nicht näher bezeichnete erhebliche Energie- und Eiweißmangelernährung	E51.9	Thiaminmangel, nicht näher bezeichnet
E44.0	Mäßige Energie- und Eiweißmangelernährung		

Prozedur K60-6

99.B5.34 ‡↔	Multimodale Komplexbehandlung bei Diabetes mellitus, mindestens 7 bis 13 Behandlungstage	99.B5.36 ‡↔	Multimodale Komplexbehandlung bei Diabetes mellitus, 21 und mehr Behandlungstage
99.B5.35 ‡↔	Multimodale Komplexbehandlung bei Diabetes mellitus, mindestens 14 bis 20 Behandlungstage		

ADRG K62

Verschiedene Stoffwechselerkrankungen, mehr als ein Belegungstag

Hauptdiagnose in Tabelle K62-1

DRG K62A

Verschiedene Stoffwechselerkrankungen bei Para-/Tetraplegie oder mit komplizierender Diagnose, mehr als ein Belegungstag

Nebendiagnose in Tabelle K62-2 oder Diagnose in Tabelle K62-3 oder Nebendiagnose in Tabelle K62-4

DRG K62B

Verschiedene Stoffwechselerkrankungen ausser bei Para-/Tetraplegie, mehr als ein Belegungstag

Diagnose K62-1

E15	Hypoglykämisches Koma, nichtdiabetisch	E53.0	Riboflavinmangel
E16.2	Hypoglykämie, nicht näher bezeichnet	E53.1	Pyridoxinmangel
E20.1	Pseudohypoparathyreoidismus	E53.8	Mangel an sonstigen näher bezeichneten Vitaminen des Vitamin-B-Komplexes
E45	Entwicklungsverzögerung durch Energie- und Eiweißmangelernährung	E53.9	Vitamin-B-Mangel, nicht näher bezeichnet
E50.8	Sonstige Manifestationen des Vitamin-A-Mangels	E54	Ascorbinsäuremangel
E50.9	Vitamin-A-Mangel, nicht näher bezeichnet	E55.9	Vitamin-D-Mangel, nicht näher bezeichnet
E51.1	Beriberi	E56.0	Vitamin-E-Mangel
E52	Niazinmangel [Pellagra]	E56.1	Vitamin-K-Mangel

E56.8	Mangel an sonstigen Vitaminen	E66.92	Adipositas, nicht näher bezeichnet: Adipositas Grad III (WHO) bei Patienten von 18 Jahren und älter
E56.9	Vitaminmangel, nicht näher bezeichnet		
E58	Alimentärer Kalziummangel	E66.94	Adipositas, nicht näher bezeichnet: Adipositas bei Kindern und Jugendlichen von 3 Jahren bis unter 18 Jahren
E59	Alimentärer Selenmangel		
E60	Alimentärer Zinkmangel		
E61.0	Kupfermangel	E66.95	Adipositas, nicht näher bezeichnet: Extreme Adipositas bei Kindern und Jugendlichen von 3 Jahren bis unter 18 Jahren
E61.1	Eisenmangel		
E61.2	Magnesiummangel		
E61.3	Manganmangel	E66.99	Adipositas, nicht näher bezeichnet: Grad oder Ausmaß der Adipositas nicht näher bezeichnet
E61.4	Chrommangel		
E61.5	Molybdänmangel	E67.0	Hypervitaminose A
E61.6	Vanadiummangel	E67.1	Hyperkarotinämie
E61.7	Mangel an mehreren Spurenelementen	E67.2	Megavitamin-B6-Syndrom
E61.8	Mangel an sonstigen näher bezeichneten Spurenelementen	E67.3	Hypervitaminose D
		E67.8	Sonstige näher bezeichnete Überernährung
E61.9	Spurenelementmangel, nicht näher bezeichnet	E71.3	Störungen des Fettsäurestoffwechsels
E63.0	Mangel an essentiellen Fettsäuren [EFA]	E78.4	Sonstige Hyperlipidämien
E63.1	Alimentärer Mangelzustand infolge unausgewogener Zusammensetzung der Nahrung	E78.5	Hyperlipidämie, nicht näher bezeichnet
		E83.4	Störungen des Magnesiumstoffwechsels
E63.8	Sonstige näher bezeichnete alimentäre Mangelzustände	E83.50	Kalziphylaxie
		E83.58	Sonstige Störungen des Kalziumstoffwechsels
E63.9	Alimentärer Mangelzustand, nicht näher bezeichnet	E83.59	Störungen des Kalziumstoffwechsels, nicht näher bezeichnet
E65	Lokalisierte Adipositas		
E66.00	Adipositas durch übermäßige Kalorienzufuhr: Adipositas Grad I (WHO) bei Patienten von 18 Jahren und älter	E86	Volumenmangel
		E87.0	Hyperosmolalität und Hypernatriämie
E66.01	Adipositas durch übermäßige Kalorienzufuhr: Adipositas Grad II (WHO) bei Patienten von 18 Jahren und älter	E87.1	Hypoosmolalität und Hyponatriämie
		E87.2	Azidose
		E87.3	Alkalose
E66.02	Adipositas durch übermäßige Kalorienzufuhr: Adipositas Grad III (WHO) bei Patienten von 18 Jahren und älter	E87.4	Gemischte Störung des Säure-Basen-Gleichgewichts
		E87.5	Hyperkaliämie
		E87.6	Hypokaliämie
E66.04	Adipositas durch übermäßige Kalorienzufuhr: Adipositas bei Kindern und Jugendlichen von 3 Jahren bis unter 18 Jahren	E87.8	Sonstige Störungen des Wasser- und Elektrolythaushaltes, anderenorts nicht klassifiziert
		E89.1	Hypoinsulinämie nach medizinischen Maßnahmen
E66.05	Adipositas durch übermäßige Kalorienzufuhr: Extreme Adipositas bei Kindern und Jugendlichen von 3 Jahren bis unter 18 Jahren	P70.8	Sonstige transitorische Störungen des Kohlenhydratstoffwechsels beim Fetus und Neugeborenen
		P70.9	Transitorische Störung des Kohlenhydratstoffwechsels beim Fetus und Neugeborenen, nicht näher bezeichnet
E66.09	Adipositas durch übermäßige Kalorienzufuhr: Grad oder Ausmaß der Adipositas nicht näher bezeichnet		
E66.10	Arzneimittelinduzierte Adipositas: Adipositas Grad I (WHO) bei Patienten von 18 Jahren und älter	P71.0	Kuhmilch-Hypokalzämie beim Neugeborenen
		P71.1	Sonstige Hypokalzämie beim Neugeborenen
E66.11	Arzneimittelinduzierte Adipositas: Adipositas Grad II (WHO) bei Patienten von 18 Jahren und älter	P71.2	Hypomagnesiämie beim Neugeborenen
		P71.3	Tetanie beim Neugeborenen, ohne Kalzium- oder Magnesiummangel
E66.12	Arzneimittelinduzierte Adipositas: Adipositas Grad III (WHO) bei Patienten von 18 Jahren und älter	P71.4	Transitorischer Hypoparathyreoidismus beim Neugeborenen
E66.14	Arzneimittelinduzierte Adipositas: Adipositas bei Kindern und Jugendlichen von 3 Jahren bis unter 18 Jahren	P71.8	Sonstige transitorische Störungen des Kalzium- und Magnesiumstoffwechsels beim Neugeborenen
		P71.9	Transitorische Störung des Kalzium- und Magnesiumstoffwechsels beim Neugeborenen, nicht näher bezeichnet
E66.15	Arzneimittelinduzierte Adipositas: Extreme Adipositas bei Kindern und Jugendlichen von 3 Jahren bis unter 18 Jahren		
E66.19	Arzneimittelinduzierte Adipositas: Grad oder Ausmaß der Adipositas nicht näher bezeichnet	P72.0	Struma beim Neugeborenen, anderenorts nicht klassifiziert
E66.80	Sonstige Adipositas: Adipositas Grad I (WHO) bei Patienten von 18 Jahren und älter	P72.2	Sonstige transitorische Störungen der Schilddrüsenfunktion beim Neugeborenen, anderenorts nicht klassifiziert
E66.81	Sonstige Adipositas: Adipositas Grad II (WHO) bei Patienten von 18 Jahren und älter		
		P72.8	Sonstige näher bezeichnete transitorische endokrine Krankheiten beim Neugeborenen
E66.82	Sonstige Adipositas: Adipositas Grad III (WHO) bei Patienten von 18 Jahren und älter		
		P72.9	Transitorische endokrine Krankheit beim Neugeborenen, nicht näher bezeichnet
E66.84	Sonstige Adipositas: Adipositas bei Kindern und Jugendlichen von 3 Jahren bis unter 18 Jahren		
		P74.0	Metabolische Spätazidose beim Neugeborenen
E66.85	Sonstige Adipositas: Extreme Adipositas bei Kindern und Jugendlichen von 3 Jahren bis unter 18 Jahren	P74.1	Dehydratation beim Neugeborenen
		P74.2	Störungen des Natriumgleichgewichtes beim Neugeborenen
E66.89	Sonstige Adipositas: Grad oder Ausmaß der Adipositas nicht näher bezeichnet		
		P74.3	Störungen des Kaliumgleichgewichtes beim Neugeborenen
E66.90	Adipositas, nicht näher bezeichnet: Adipositas Grad I (WHO) bei Patienten von 18 Jahren und älter		
		P74.4	Sonstige transitorische Störungen des Elektrolythaushaltes beim Neugeborenen
E66.91	Adipositas, nicht näher bezeichnet: Adipositas Grad II (WHO) bei Patienten von 18 Jahren und älter		
		P74.5	Transitorische Hypertyrosinämie beim Neugeborenen

P74.8	Sonstige transitorische Stoffwechselstörungen beim Neugeborenen	R62.9	Ausbleiben der erwarteten physiologischen Entwicklung, nicht näher bezeichnet
P74.9	Transitorische Stoffwechselstörung beim Neugeborenen, nicht näher bezeichnet	R63.0	Anorexie
P92.0	Erbrechen beim Neugeborenen	R63.1	Polydipsie
P92.1	Regurgitation und Rumination beim Neugeborenen	R63.2	Polyphagie
P92.2	Trinkunlust beim Neugeborenen	R63.3	Ernährungsprobleme und unsachgemäße Ernährung
P92.3	Unterernährung beim Neugeborenen	R63.4	Abnorme Gewichtsabnahme
P92.4	Überernährung beim Neugeborenen	R63.5	Abnorme Gewichtszunahme
P92.5	Schwierigkeit beim Neugeborenen bei Brusternährung	R63.6	Ungenügende Aufnahme von Nahrung und Flüssigkeit
P92.8	Sonstige Ernährungsprobleme beim Neugeborenen	R63.8	Sonstige Symptome, die die Nahrungs- und Flüssigkeitsaufnahme betreffen
P92.9	Ernährungsproblem beim Neugeborenen, nicht näher bezeichnet	R73.0	Abnormer Glukosetoleranztest
R29.0	Tetanie	R73.9	Hyperglykämie, nicht näher bezeichnet
R62.0	Verzögertes Erreichen von Entwicklungsstufen	R82.4	Azetonurie
R62.8	Sonstiges Ausbleiben der erwarteten physiologischen Entwicklung		

Diagnose K62-2

G04.1	Humane T-Zell-lymphotrope Virus-assoziierte Myelopathie	G82.31	Schlaffe Tetraparese und Tetraplegie: Akute inkomplette Querschnittlähmung nichttraumatischer Genese
G82.00	Schlaffe Paraparese und Paraplegie: Akute komplette Querschnittlähmung nichttraumatischer Genese	G82.32	Schlaffe Tetraparese und Tetraplegie: Chronische komplette Querschnittlähmung
G82.01	Schlaffe Paraparese und Paraplegie: Akute inkomplette Querschnittlähmung nichttraumatischer Genese	G82.33	Schlaffe Tetraparese und Tetraplegie: Chronische inkomplette Querschnittlähmung
G82.02	Schlaffe Paraparese und Paraplegie: Chronische komplette Querschnittlähmung	G82.40	Spastische Tetraparese und Tetraplegie: Akute komplette Querschnittlähmung nichttraumatischer Genese
G82.03	Schlaffe Paraparese und Paraplegie: Chronische inkomplette Querschnittlähmung	G82.41	Spastische Tetraparese und Tetraplegie: Akute inkomplette Querschnittlähmung nichttraumatischer Genese
G82.10	Spastische Paraparese und Paraplegie: Akute komplette Querschnittlähmung nichttraumatischer Genese	G82.42	Spastische Tetraparese und Tetraplegie: Chronische komplette Querschnittlähmung
G82.11	Spastische Paraparese und Paraplegie: Akute inkomplette Querschnittlähmung nichttraumatischer Genese	G82.43	Spastische Tetraparese und Tetraplegie: Chronische inkomplette Querschnittlähmung
G82.12	Spastische Paraparese und Paraplegie: Chronische komplette Querschnittlähmung	G82.50	Tetraparese und Tetraplegie, nicht näher bezeichnet: Akute komplette Querschnittlähmung nichttraumatischer Genese
G82.13	Spastische Paraparese und Paraplegie: Chronische inkomplette Querschnittlähmung	G82.51	Tetraparese und Tetraplegie, nicht näher bezeichnet: Akute inkomplette Querschnittlähmung nichttraumatischer Genese
G82.20	Paraparese und Paraplegie, nicht näher bezeichnet: Akute komplette Querschnittlähmung nichttraumatischer Genese	G82.52	Tetraparese und Tetraplegie, nicht näher bezeichnet: Chronische komplette Querschnittlähmung
G82.21	Paraparese und Paraplegie, nicht näher bezeichnet: Akute inkomplette Querschnittlähmung nichttraumatischer Genese	G82.53	Tetraparese und Tetraplegie, nicht näher bezeichnet: Chronische inkomplette Querschnittlähmung
G82.22	Paraparese und Paraplegie, nicht näher bezeichnet: Chronische komplette Querschnittlähmung	G83.5	Locked-in-Syndrom
G82.23	Paraparese und Paraplegie, nicht näher bezeichnet: Chronische inkomplette Querschnittlähmung	G93.80	Apallisches Syndrom
G82.30	Schlaffe Tetraparese und Tetraplegie: Akute komplette Querschnittlähmung nichttraumatischer Genese	P11.51	Geburtsverletzung der Wirbelsäule und des Rückenmarkes: Mit chronischer Querschnittlähmung
		P91.80	Locked-in-Syndrom und apallisches Syndrom beim Neugeborenen

Diagnose K62-3

D65.0	Erworbene Afibrinogenämie	D68.21	Hereditärer Faktor-II-Mangel
D65.1	Disseminierte intravasale Gerinnung [DIG, DIC]	D68.22	Hereditärer Faktor-V-Mangel
D66	Hereditärer Faktor-VIII-Mangel	D68.23	Hereditärer Faktor-VII-Mangel
D67	Hereditärer Faktor-IX-Mangel	D68.24	Hereditärer Faktor-X-Mangel
D68.00	Hereditäres Willebrand-Jürgens-Syndrom	D68.25	Hereditärer Faktor-XII-Mangel
D68.01	Erworbenes Willebrand-Jürgens-Syndrom	D68.26	Hereditärer Faktor-XIII-Mangel
D68.09	Willebrand-Jürgens-Syndrom, nicht näher bezeichnet	D68.28	Hereditärer Mangel an sonstigen Gerinnungsfaktoren
D68.1	Hereditärer Faktor-XI-Mangel	D69.53	Heparin-induzierte Thrombozytopenie Typ II
D68.20	Hereditärer Faktor-I-Mangel		

I26.0	Lungenembolie mit Angabe eines akuten Cor pulmonale	Q25.4	Sonstige angeborene Fehlbildungen der Aorta
I26.9	Lungenembolie ohne Angabe eines akuten Cor pulmonale	Q25.5	Atresie der A. pulmonalis
N17.03	Akutes Nierenversagen mit Tubulusnekrose: Stadium 3	Q25.6	Stenose der A. pulmonalis (angeboren)
N17.13	Akutes Nierenversagen mit akuter Rindennekrose: Stadium 3	Q25.7	Sonstige angeborene Fehlbildungen der A. pulmonalis
N17.23	Akutes Nierenversagen mit Marknekrose: Stadium 3	Q25.8	Sonstige angeborene Fehlbildungen der großen Arterien
N17.83	Sonstiges akutes Nierenversagen: Stadium 3	Q25.9	Angeborene Fehlbildung der großen Arterien, nicht näher bezeichnet
N17.93	Akutes Nierenversagen, nicht näher bezeichnet: Stadium 3	Q26.0	Angeborene Stenose der V. cava
Q20.0	Truncus arteriosus communis	Q26.1	Persistenz der linken V. cava superior
Q20.1	Rechter Doppelausstromventrikel [Double outlet right ventricle]	Q26.2	Totale Fehleinmündung der Lungenvenen
Q20.2	Linker Doppelausstromventrikel [Double outlet left ventricle]	Q26.3	Partielle Fehleinmündung der Lungenvenen
Q20.3	Diskordante ventrikuloarterielle Verbindung	Q26.4	Fehleinmündung der Lungenvenen, nicht näher bezeichnet
Q20.4	Doppeleinstromventrikel [Double inlet ventricle]	Q26.5	Fehleinmündung der Pfortader
Q20.5	Diskordante atrioventrikuläre Verbindung	Q26.6	Fistel zwischen V. portae und A. hepatica (angeboren)
Q20.6	Vorhofisomerismus	Q26.8	Sonstige angeborene Fehlbildungen der großen Venen
Q20.8	Sonstige angeborene Fehlbildungen der Herzhöhlen und verbindender Strukturen	Q26.9	Angeborene Fehlbildung einer großen Vene, nicht näher bezeichnet
Q20.9	Angeborene Fehlbildung der Herzhöhlen und verbindender Strukturen, nicht näher bezeichnet	Q27.0	Angeborenes Fehlen oder Hypoplasie der A. umbilicalis
Q21.0	Ventrikelseptumdefekt	Q27.1	Angeborene Nierenarterienstenose
Q21.1	Vorhofseptumdefekt	Q27.2	Sonstige angeborene Fehlbildungen der Nierenarterie
Q21.2	Defekt des Vorhof- und Kammerseptums	Q27.3	Arteriovenöse Fehlbildung der peripheren Gefäße
Q21.3	Fallot-Tetralogie	Q27.4	Angeborene Phlebektasie
Q21.4	Aortopulmonaler Septumdefekt	Q27.8	Sonstige näher bezeichnete angeborene Fehlbildungen des peripheren Gefäßsystems
Q21.80	Fallot-Pentalogie	Q27.9	Angeborene Fehlbildung des peripheren Gefäßsystems, nicht näher bezeichnet
Q21.88	Sonstige angeborene Fehlbildungen der Herzsepten	Q28.00	Angeborenes arteriovenöses Aneurysma der präzerebralen Gefäße
Q21.9	Angeborene Fehlbildung des Herzseptums, nicht näher bezeichnet	Q28.01	Angeborene arteriovenöse Fistel der präzerebralen Gefäße
Q22.0	Pulmonalklappenatresie	Q28.08	Sonstige angeborene arteriovenöse Fehlbildungen der präzerebralen Gefäße
Q22.1	Angeborene Pulmonalklappenstenose	Q28.09	Angeborene arteriovenöse Fehlbildung der präzerebralen Gefäße, nicht näher bezeichnet
Q22.2	Angeborene Pulmonalklappeninsuffizienz	Q28.10	Angeborenes Aneurysma der präzerebralen Gefäße
Q22.3	Sonstige angeborene Fehlbildungen der Pulmonalklappe	Q28.11	Angeborene Fistel der präzerebralen Gefäße
Q22.4	Angeborene Trikuspidalklappenstenose	Q28.18	Sonstige angeborene Fehlbildungen der präzerebralen Gefäße
Q22.5	Ebstein-Anomalie	Q28.19	Angeborene Fehlbildung der präzerebralen Gefäße, nicht näher bezeichnet
Q22.6	Hypoplastisches Rechtsherzsyndrom	Q28.20	Angeborenes arteriovenöses Aneurysma der zerebralen Gefäße
Q22.8	Sonstige angeborene Fehlbildungen der Trikuspidalklappe	Q28.21	Angeborene arteriovenöse Fistel der zerebralen Gefäße
Q22.9	Angeborene Fehlbildung der Trikuspidalklappe, nicht näher bezeichnet	Q28.28	Sonstige angeborene arteriovenöse Fehlbildungen der zerebralen Gefäße
Q23.0	Angeborene Aortenklappenstenose	Q28.29	Angeborene arteriovenöse Fehlbildung der zerebralen Gefäße, nicht näher bezeichnet
Q23.1	Angeborene Aortenklappeninsuffizienz	Q28.30	Angeborenes Aneurysma der zerebralen Gefäße
Q23.2	Angeborene Mitralklappenstenose	Q28.31	Angeborene Fistel der zerebralen Gefäße
Q23.3	Angeborene Mitralklappeninsuffizienz	Q28.38	Sonstige angeborene Fehlbildungen der zerebralen Gefäße
Q23.4	Hypoplastisches Linksherzsyndrom	Q28.39	Angeborene Fehlbildung der zerebralen Gefäße, nicht näher bezeichnet
Q23.8	Sonstige angeborene Fehlbildungen der Aorten- und Mitralklappe	Q28.80	Sonstiges angeborenes Aneurysma
Q23.9	Angeborene Fehlbildung der Aorten- und Mitralklappe, nicht näher bezeichnet	Q28.81	Sonstige angeborene Fistel des Kreislaufsystems
Q24.0	Dextrokardie	Q28.88	Sonstige näher bezeichnete angeborene Fehlbildungen des Kreislaufsystems
Q24.1	Lävokardie	Q28.9	Angeborene Fehlbildung des Kreislaufsystems, nicht näher bezeichnet
Q24.2	Cor triatriatum	S22.43	Rippenserienfraktur: Mit Beteiligung von drei Rippen
Q24.3	Infundibuläre Pulmonalstenose	S22.44	Rippenserienfraktur: Mit Beteiligung von vier und mehr Rippen
Q24.4	Angeborene subvalvuläre Aortenstenose		
Q24.5	Fehlbildung der Koronargefäße		
Q24.6	Angeborener Herzblock		
Q24.8	Sonstige näher bezeichnete angeborene Fehlbildungen des Herzens		
Q24.9	Angeborene Fehlbildung des Herzens, nicht näher bezeichnet		
Q25.0	Offener Ductus arteriosus		
Q25.1	Koarktation der Aorta		
Q25.2	Atresie der Aorta		
Q25.3	Stenose der Aorta (angeboren)		

Diagnose K62-4

Z94.0	Zustand nach Nierentransplantation	Z94.4	Zustand nach Lebertransplantation
Z94.1	Zustand nach Herztransplantation	Z94.81	Zustand nach hämatopoetischer Stammzelltransplantation mit gegenwärtiger Immunsuppression
Z94.2	Zustand nach Lungentransplantation		
Z94.3	Zustand nach Herz-Lungen-Transplantation		

ADRG K63**Angeborene Stoffwechselstörungen, mehr als ein Belegungstag**

Hauptdiagnose in Tabelle K63-1

DRG K63A**Angeborene Stoffwechselstörungen, Alter < 16 Jahre, mehr als ein Belegungstag**

Alter < 16 Jahre

DRG K63B**Angeborene Stoffwechselstörungen, Alter > 15 Jahre, mehr als ein Belegungstag****Diagnose K63-1**

C96.5	Multifokale und unisystemische Langerhans-Zell-Histiozytose	E76.9	Störung des Glykosaminoglykan-Stoffwechsels, nicht näher bezeichnet
C96.6	Unifokale Langerhans-Zell-Histiozytose	E77.0	Defekte der posttranslationalen Modifikation lysosomaler Enzyme
D76.3	Sonstige Histiozytose-Syndrome	E77.1	Defekte beim Glykoproteinabbau
D81.3	Adenosindesaminase[ADA]-Mangel	E77.8	Sonstige Störungen des Glykoproteinstoffwechsels
D81.5	Purinnukleosid-Phosphorylase[PNP]-Mangel	E77.9	Störung des Glykoproteinstoffwechsels, nicht näher bezeichnet
E70.0	Klassische Phenylketonurie	E78.0	Reine Hypercholesterinämie
E70.1	Sonstige Hyperphenylalaninämien	E78.1	Reine Hypertriglyzeridämie
E70.2	Störungen des Tyrosinstoffwechsels	E78.2	Gemischte Hyperlipidämie
E70.3	Albinismus	E78.3	Hyperchylomikronämie
E70.8	Sonstige Störungen des Stoffwechsels aromatischer Aminosäuren	E78.6	Lipoproteinmangel
E70.9	Störung des Stoffwechsels aromatischer Aminosäuren, nicht näher bezeichnet	E78.8	Sonstige Störungen des Lipoproteinstoffwechsels
E71.0	Ahornsirup- (Harn-) Krankheit	E78.9	Störung des Lipoproteinstoffwechsels, nicht näher bezeichnet
E71.1	Sonstige Störungen des Stoffwechsels verzweigter Aminosäuren	E79.0	Hyperurikämie ohne Zeichen von entzündlicher Arthritis oder tophischer Gicht
E71.2	Störung des Stoffwechsels verzweigter Aminosäuren, nicht näher bezeichnet	E79.1	Lesch-Nyhan-Syndrom
E72.0	Störungen des Aminosäuretransportes	E79.8	Sonstige Störungen des Purin- und Pyrimidinstoffwechsels
E72.1	Störungen des Stoffwechsels schwefelhaltiger Aminosäuren	E79.9	Störung des Purin- und Pyrimidinstoffwechsels, nicht näher bezeichnet
E72.2	Störungen des Harnstoffzyklus	E80.0	Hereditäre erythropoetische Porphyrie
E72.3	Störungen des Lysin- und Hydroxylysinstoffwechsels	E80.1	Porphyria cutanea tarda
E72.4	Störungen des Ornithinstoffwechsels	E80.2	Sonstige Porphyrie
E72.5	Störungen des Glyzinstoffwechsels	E80.3	Defekte von Katalase und Peroxidase
E72.8	Sonstige näher bezeichnete Störungen des Aminosäurestoffwechsels	E83.0	Störungen des Kupferstoffwechsels
E72.9	Störung des Aminosäurestoffwechsels, nicht näher bezeichnet	E83.2	Störungen des Zinkstoffwechsels
E74.0	Glykogenspeicherkrankheit [Glykogenose]	E83.30	Familiäre hypophosphatämische Rachitis
E74.2	Störungen des Galaktosestoffwechsels	E83.31	Vitamin-D-abhängige Rachitis
E74.4	Störungen des Pyruvatstoffwechsels und der Glukoneogenese	E83.38	Sonstige Störungen des Phosphorstoffwechsels und der Phosphatase
E74.8	Sonstige näher bezeichnete Störungen des Kohlenhydratstoffwechsels	E83.39	Störungen des Phosphorstoffwechsels und der Phosphatase, nicht näher bezeichnet
E74.9	Störung des Kohlenhydratstoffwechsels, nicht näher bezeichnet	E83.8	Sonstige Störungen des Mineralstoffwechsels
E75.3	Sphingolipidose, nicht näher bezeichnet	E83.9	Störung des Mineralstoffwechsels, nicht näher bezeichnet
E75.5	Sonstige Störungen der Lipidspeicherung	E88.0	Störungen des Plasmaprotein-Stoffwechsels, anderenorts nicht klassifiziert
E75.6	Störung der Lipidspeicherung, nicht näher bezeichnet	E88.1	Lipodystrophie, anderenorts nicht klassifiziert
E76.0	Mukopolysaccharidose, Typ I	E88.29	Sonstige Lipomatose, anderenorts nicht klassifiziert
E76.1	Mukopolysaccharidose, Typ II	E88.3	Tumorlyse-Syndrom
E76.2	Sonstige Mukopolysaccharidosen	E88.8	Sonstige näher bezeichnete Stoffwechselstörungen
E76.3	Mukopolysaccharidose, nicht näher bezeichnet	E88.9	Stoffwechselstörung, nicht näher bezeichnet
E76.8	Sonstige Störungen des Glykosaminoglykan-Stoffwechsels	P70.3	iatrogene Hypoglykämie beim Neugeborenen
		P70.4	Sonstige Hypoglykämie beim Neugeborenen

ADRG K64**Endokrinopathien, mehr als ein Belegungstag**

Hauptdiagnose in Tabelle K64-1

DRG K64A**Endokrinopathien, mit komplexer Diagnose und äusserst schwere CC, mehr als ein Belegungstag**

Hauptdiagnose in Tabelle K64-2 und PCCL > 3

DRG K64B**Endokrinopathien, Alter < 16 Jahre oder bestimmte Prozedur, mehr als ein Belegungstag**

Alter < 16 Jahre oder Prozedur in Tabelle K64-3

DRG K64C**Endokrinopathien, Alter > 15 Jahre mit komplexer Diagnose oder äusserst schwere CC oder komplexer Radiojoddiagnostik oder bestimmter Prozedur, mehr als ein Belegungstag**

PCCL > 3 oder Hauptdiagnose in Tabelle K64-2 oder Prozedur in Tabelle K64-4 oder Prozedur in Tabelle K64-5

DRG K64D**Endokrinopathien, Alter > 15 Jahre, mehr als ein Belegungstag****Diagnose K64-1**

A18.7	Tuberkulose der Nebennieren	E01.8	Sonstige jodmangelbedingte
C73	Bösartige Neubildung der Schilddrüse		Schilddrüsenkrankheiten und verwandte Zustände
C74.0	Bösartige Neubildung: Nebennierenrinde	E02	Subklinische Jodmangel-Hypothyreose
C74.1	Bösartige Neubildung: Nebennierenmark	E03.0	Angeborene Hypothyreose mit diffuser Struma
C74.9	Bösartige Neubildung: Nebenniere, nicht näher bezeichnet	E03.1	Angeborene Hypothyreose ohne Struma
		E03.2	Hypothyreose durch Arzneimittel oder andere exogene Substanzen
C75.0	Bösartige Neubildung: Nebenschilddrüse		Postinfektiöse Hypothyreose
C75.8	Bösartige Neubildung: Beteiligung mehrerer endokriner Drüsen, nicht näher bezeichnet	E03.3	Atrophie der Schilddrüse (erworben)
		E03.4	Sonstige näher bezeichnete Hypothyreose
C75.9	Bösartige Neubildung: Endokrine Drüse, nicht näher bezeichnet	E03.8	Hypothyreose, nicht näher bezeichnet
		E03.9	Nichttoxische diffuse Struma
C79.7	Sekundäre bösartige Neubildung der Nebenniere	E04.0	Nichttoxischer solitärer Schilddrüsenknoten
D34	Gutartige Neubildung der Schilddrüse	E04.1	Nichttoxische mehrknotige Struma
D35.0	Gutartige Neubildung: Nebenniere	E04.2	Sonstige näher bezeichnete nichttoxische Struma
D35.1	Gutartige Neubildung: Nebenschilddrüse	E04.8	Nichttoxische Struma, nicht näher bezeichnet
D35.7	Gutartige Neubildung: Sonstige näher bezeichnete endokrine Drüsen	E04.9	Hyperthyreose mit diffuser Struma
		E05.0	Hyperthyreose mit toxischem solitärem Schilddrüsenknoten
D35.8	Gutartige Neubildung: Beteiligung mehrerer endokriner Drüsen	E05.1	Hyperthyreose mit toxischer mehrknotiger Struma
D35.9	Gutartige Neubildung: Endokrine Drüse, nicht näher bezeichnet	E05.2	Hyperthyreose durch ektopisches Schilddrüsengewebe
		E05.3	Hyperthyreosis factitia
D44.0	Neubildung unsicheren oder unbekanntes Verhaltens: Schilddrüse	E05.4	Thyreotoxische Krise
D44.1	Neubildung unsicheren oder unbekanntes Verhaltens: Nebenniere	E05.5	Sonstige Hyperthyreose
D44.2	Neubildung unsicheren oder unbekanntes Verhaltens: Nebenschilddrüse	E05.8	Hyperthyreose, nicht näher bezeichnet
D44.8	Neubildung unsicheren oder unbekanntes Verhaltens: Beteiligung mehrerer endokriner Drüsen	E05.9	Akute Thyreoiditis
		E06.0	Subakute Thyreoiditis
D44.9	Neubildung unsicheren oder unbekanntes Verhaltens: Endokrine Drüse, nicht näher bezeichnet	E06.1	Chronische Thyreoiditis mit transitorischer Hyperthyreose
		E06.2	Autoimmunthyreoiditis
E00.0	Angeborenes Jodmangelsyndrom, neurologischer Typ	E06.3	Arzneimittelinduzierte Thyreoiditis
		E06.4	Sonstige chronische Thyreoiditis
E00.1	Angeborenes Jodmangelsyndrom, myxödematöser Typ	E06.5	Thyreoiditis, nicht näher bezeichnet
		E06.9	Hypersekretion von Kalzitinin
E00.2	Angeborenes Jodmangelsyndrom, gemischter Typ	E07.0	Dyshormogene Struma
E00.9	Angeborenes Jodmangelsyndrom, nicht näher bezeichnet	E07.1	Sonstige näher bezeichnete Krankheiten der Schilddrüse
		E07.8	Krankheit der Schilddrüse, nicht näher bezeichnet
E01.0	Jodmangelbedingte diffuse Struma (endemisch)	E07.9	Arzneimittelinduzierte Hypoglykämie ohne Koma
E01.1	Jodmangelbedingte mehrknotige Struma (endemisch)	E16.0	Sonstige Hypoglykämie
		E16.1	Erhöhte Glukagonsekretion
E01.2	Jodmangelbedingte Struma (endemisch), nicht näher bezeichnet	E16.3	

E16.8	Sonstige näher bezeichnete Störungen der inneren Sekretion des Pankreas	E27.5	Nebennierenmarküberfunktion
E16.9	Störung der inneren Sekretion des Pankreas, nicht näher bezeichnet	E27.8	Sonstige näher bezeichnete Krankheiten der Nebenniere
E20.0	Idiopathischer Hypoparathyreoidismus	E27.9	Krankheit der Nebenniere, nicht näher bezeichnet
E20.8	Sonstiger Hypoparathyreoidismus	E29.0	Testikuläre Überfunktion
E20.9	Hypoparathyreoidismus, nicht näher bezeichnet	E29.1	Testikuläre Unterfunktion
E21.0	Primärer Hyperparathyreoidismus	E29.8	Sonstige testikuläre Dysfunktion
E21.1	Sekundärer Hyperparathyreoidismus, anderenorts nicht klassifiziert	E29.9	Testikuläre Dysfunktion, nicht näher bezeichnet
E21.2	Sonstiger Hyperparathyreoidismus	E30.0	Verzögerte Pubertät [Pubertas tarda]
E21.3	Hyperparathyreoidismus, nicht näher bezeichnet	E30.1	Vorzeitige Pubertät [Pubertas praecox]
E21.4	Sonstige näher bezeichnete Krankheiten der Nebenschilddrüse	E30.8	Sonstige Pubertätsstörungen
E21.5	Krankheit der Nebenschilddrüse, nicht näher bezeichnet	E30.9	Pubertätsstörung, nicht näher bezeichnet
E22.0	Akromegalie und hypophysärer Hochwuchs	E31.0	Autoimmune polyglanduläre Insuffizienz
E22.1	Hyperprolaktinämie	E31.1	Polyglanduläre Überfunktion
E22.2	Syndrom der inadäquaten Sekretion von Adiuretin	E31.8	Sonstige polyglanduläre Dysfunktion
E22.8	Sonstige Überfunktion der Hypophyse	E31.9	Polyglanduläre Dysfunktion, nicht näher bezeichnet
E22.9	Überfunktion der Hypophyse, nicht näher bezeichnet	E34.0	Karzinoid-Syndrom
E23.0	Hypopituitarismus	E34.1	Sonstige Hypersekretion intestinaler Hormone
E23.1	Arzneimittelinduzierter Hypopituitarismus	E34.2	Ektopische Hormonsekretion, anderenorts nicht klassifiziert
E23.2	Diabetes insipidus	E34.3	Kleinwuchs, anderenorts nicht klassifiziert
E23.3	Hypothalamische Dysfunktion, anderenorts nicht klassifiziert	E34.50	Partielles Androgenresistenz-Syndrom
E23.6	Sonstige Störungen der Hypophyse	E34.51	Komplettes Androgenresistenz-Syndrom
E23.7	Störung der Hypophyse, nicht näher bezeichnet	E34.59	Androgenresistenz-Syndrom, nicht näher bezeichnet
E24.0	Hypophysäres Cushing-Syndrom	E34.8	Sonstige näher bezeichnete endokrine Störungen
E24.1	Nelson-Tumor	E34.9	Endokrine Störung, nicht näher bezeichnet
E24.2	Arzneimittelinduziertes Cushing-Syndrom	E89.0	Hypothyreose nach medizinischen Maßnahmen
E24.3	Ektopisches ACTH-Syndrom	E89.2	Hypoparathyreoidismus nach medizinischen Maßnahmen
E24.4	Alkoholinduziertes Pseudo-Cushing-Syndrom	E89.3	Hypopituitarismus nach medizinischen Maßnahmen
E24.8	Sonstiges Cushing-Syndrom	E89.5	Testikuläre Unterfunktion nach medizinischen Maßnahmen
E24.9	Cushing-Syndrom, nicht näher bezeichnet	E89.6	Nebennierenrinden- (Nebennierenmark-) Unterfunktion nach medizinischen Maßnahmen
E25.00	21-Hydroxylase-Mangel [AGS Typ 3], klassische Form	E89.8	Sonstige endokrine oder Stoffwechselstörungen nach medizinischen Maßnahmen
E25.01	21-Hydroxylase-Mangel [AGS Typ 3], Late-onset-Form	E89.9	Endokrine oder Stoffwechselstörung nach medizinischen Maßnahmen, nicht näher bezeichnet
E25.08	Sonstige angeborene adrenogenitale Störungen in Verbindung mit Enzymmangel	P72.1	Transitorische Hyperthyreose beim Neugeborenen
E25.09	Angeborene adrenogenitale Störung in Verbindung mit Enzymmangel, nicht näher bezeichnet	Q56.0	Hermaphroditismus, anderenorts nicht klassifiziert
E25.8	Sonstige adrenogenitale Störungen	Q56.1	Pseudohermaphroditismus masculinus, anderenorts nicht klassifiziert
E25.9	Adrenogenitale Störung, nicht näher bezeichnet	Q56.2	Pseudohermaphroditismus femininus, anderenorts nicht klassifiziert
E26.0	Primärer Hyperaldosteronismus	Q56.3	Pseudohermaphroditismus, nicht näher bezeichnet
E26.1	Sekundärer Hyperaldosteronismus	Q56.4	Unbestimmtes Geschlecht, nicht näher bezeichnet
E26.8	Sonstiger Hyperaldosteronismus	Q89.1	Angeborene Fehlbildungen der Nebenniere
E26.9	Hyperaldosteronismus, nicht näher bezeichnet	Q89.2	Angeborene Fehlbildungen sonstiger endokriner Drüsen
E27.0	Sonstige Nebennierenrindenüberfunktion	Q99.0	Chimäre 46,XX/46,XY
E27.1	Primäre Nebennierenrindeninsuffizienz	Q99.1	Hermaphroditismus verus mit Karyotyp 46,XX
E27.2	Addison-Krise	R94.6	Abnorme Ergebnisse von Schilddrüsenfunktionsprüfungen
E27.3	Arzneimittelinduzierte Nebennierenrindeninsuffizienz	R94.7	Abnorme Ergebnisse von sonstigen endokrinen Funktionsprüfungen
E27.4	Sonstige und nicht näher bezeichnete Nebennierenrindeninsuffizienz	S11.1	Offene Wunde mit Beteiligung der Schilddrüse
		S37.81	Verletzung: Nebenniere

Diagnose K64-2

C73	Bösartige Neubildung der Schilddrüse	C75.8	Bösartige Neubildung: Beteiligung mehrerer endokriner Drüsen, nicht näher bezeichnet
C74.0	Bösartige Neubildung: Nebennierenrinde	E05.5	Thyreotoxische Krise
C74.1	Bösartige Neubildung: Nebennierenmark	E22.2	Syndrom der inadäquaten Sekretion von Adiuretin
C74.9	Bösartige Neubildung: Nebenniere, nicht näher bezeichnet	E27.2	Addison-Krise

Prozedur K64-3

- 99.B5.21 †↔ Komplexe endokrinologische Funktionsuntersuchung mit invasiver Katheter-Untersuchung, ohne hormonelle Stimulation während des stationären Aufenthaltes
- 99.B5.22 †↔ Komplexe endokrinologische Funktionsuntersuchung mit invasiver Katheter-Untersuchung, mit hormoneller Stimulation während des stationären Aufenthaltes

Prozedur K64-4

- 92.18.04 †↔ Ganzkörperszintigraphie zur Lokalisationsdiagnostik, Ganzkörperszintigraphie mit Radiojod, mit Gabe von rekombinantem Thyreotropin (rh-TSH)

Prozedur K64-5

- 99.B5.09 †↔ Komplexe endokrinologische oder metabolische Massnahmen, sonstige
- 99.B5.10 †↔ Komplexe endokrinologische Funktionsuntersuchung ohne invasive Katheter-Untersuchung

ADRG K86**Endokrine, Ernährungs- und Stoffwechselkrankheiten, ein Belegungstag**

Verweildauer ist gleich 1 Tag

DRG K86A**Endokrine, Ernährungs- und Stoffwechselkrankheiten, ein Belegungstag mit Alter < 16 Jahre**

Alter < 16 Jahre

DRG K86B**Endokrine, Ernährungs- und Stoffwechselkrankheiten, ein Belegungstag mit Alter > 15 Jahre****ADRG K87****Endokrine, Ernährungs- und Stoffwechselkrankheiten, intensivmedizinische Komplexbehandlung / IMCK > 119 Aufwandspunkte**

Mindestens eine Prozedur in Tabelle K87-1

DRG K87Z**Endokrine, Ernährungs- und Stoffwechselkrankheiten, intensivmedizinische Komplexbehandlung / IMCK > 119 Aufwandspunkte****Prozedur K87-1**

- 99.B7.12 †↔ Intensivmedizinische Komplexbehandlung, 120 bis 184 Aufwandspunkte
- 99.B7.13 †↔ Intensivmedizinische Komplexbehandlung, 185 bis 360 Aufwandspunkte
- 99.B7.14 †↔ Intensivmedizinische Komplexbehandlung, 361 bis 552 Aufwandspunkte
- 99.B7.15 †↔ Intensivmedizinische Komplexbehandlung, 553 bis 828 Aufwandspunkte
- 99.B7.16 †↔ Intensivmedizinische Komplexbehandlung, 829 bis 1104 Aufwandspunkte
- 99.B7.17 †↔ Intensivmedizinische Komplexbehandlung, 1105 bis 1380 Aufwandspunkte
- 99.B7.18 †↔ Intensivmedizinische Komplexbehandlung, 1381 bis 1656 Aufwandspunkte
- 99.B7.1A †↔ Intensivmedizinische Komplexbehandlung, 1657 bis 1932 Aufwandspunkte
- 99.B7.1B †↔ Intensivmedizinische Komplexbehandlung, 1933 bis 2208 Aufwandspunkte
- 99.B7.1C †↔ Intensivmedizinische Komplexbehandlung, 2209 bis 2484 Aufwandspunkte
- 99.B7.1D †↔ Intensivmedizinische Komplexbehandlung, 2485 bis 2760 Aufwandspunkte
- 99.B7.1E †↔ Intensivmedizinische Komplexbehandlung, 2761 bis 3220 Aufwandspunkte
- 99.B7.1F †↔ Intensivmedizinische Komplexbehandlung, 3221 bis 3680 Aufwandspunkte
- 99.B7.1G †↔ Intensivmedizinische Komplexbehandlung, 3681 bis 4600 Aufwandspunkte
- 99.B7.1H †↔ Intensivmedizinische Komplexbehandlung, 4601 bis 5520 Aufwandspunkte
- 99.B7.1I †↔ Intensivmedizinische Komplexbehandlung, 5521 bis 7360 Aufwandspunkte
- 99.B7.1J †↔ Intensivmedizinische Komplexbehandlung, 7361 bis 9200 Aufwandspunkte
- 99.B7.1K †↔ Intensivmedizinische Komplexbehandlung, 9201 bis 11040 Aufwandspunkte
- 99.B7.1L †↔ Intensivmedizinische Komplexbehandlung, 11041 bis 13800 Aufwandspunkte
- 99.B7.1M †↔ Intensivmedizinische Komplexbehandlung, 13801 bis 16560 Aufwandspunkte
- 99.B7.1N †↔ Intensivmedizinische Komplexbehandlung, 16561 bis 19320 Aufwandspunkte
- 99.B7.1O †↔ Intensivmedizinische Komplexbehandlung, 19321 und mehr Aufwandspunkte
- 99.B8.12 †↔ IMC-Komplexbehandlung des Erwachsenen, 120 bis 184 Aufwandspunkte
- 99.B8.13 †↔ IMC-Komplexbehandlung des Erwachsenen, 185 bis 360 Aufwandspunkte

99.B8.14 †↔ IMC-Komplexbehandlung des Erwachsenen, 361 bis 552 Aufwandspunkte	99.B8.1F †↔ IMC-Komplexbehandlung des Erwachsenen, 3221 bis 3680 Aufwandspunkte
99.B8.15 †↔ IMC-Komplexbehandlung des Erwachsenen, 553 bis 828 Aufwandspunkte	99.B8.1G †↔ IMC-Komplexbehandlung des Erwachsenen, 3681 bis 4600 Aufwandspunkte
99.B8.16 †↔ IMC-Komplexbehandlung des Erwachsenen, 829 bis 1104 Aufwandspunkte	99.B8.1H †↔ IMC-Komplexbehandlung des Erwachsenen, 4601 bis 5520 Aufwandspunkte
99.B8.17 †↔ IMC-Komplexbehandlung des Erwachsenen, 1105 bis 1380 Aufwandspunkte	99.B8.1I †↔ IMC-Komplexbehandlung des Erwachsenen, 5521 bis 7360 Aufwandspunkte
99.B8.18 †↔ IMC-Komplexbehandlung des Erwachsenen, 1381 bis 1656 Aufwandspunkte	99.B8.1J †↔ IMC-Komplexbehandlung des Erwachsenen, 7361 bis 9200 Aufwandspunkte
99.B8.1A †↔ IMC-Komplexbehandlung des Erwachsenen, 1657 bis 1932 Aufwandspunkte	99.B8.1K †↔ IMC-Komplexbehandlung des Erwachsenen, 9201 bis 11040 Aufwandspunkte
99.B8.1B †↔ IMC-Komplexbehandlung des Erwachsenen, 1933 bis 2208 Aufwandspunkte	99.B8.1L †↔ IMC-Komplexbehandlung des Erwachsenen, 11041 bis 13800 Aufwandspunkte
99.B8.1C †↔ IMC-Komplexbehandlung des Erwachsenen, 2209 bis 2484 Aufwandspunkte	99.B8.1M †↔ IMC-Komplexbehandlung des Erwachsenen, 13801 bis 16560 Aufwandspunkte
99.B8.1D †↔ IMC-Komplexbehandlung des Erwachsenen, 2485 bis 2760 Aufwandspunkte	99.B8.1N †↔ IMC-Komplexbehandlung des Erwachsenen, 16561 bis 19320 Aufwandspunkte
99.B8.1E †↔ IMC-Komplexbehandlung des Erwachsenen, 2761 bis 3220 Aufwandspunkte	99.B8.1O †↔ IMC-Komplexbehandlung des Erwachsenen, 19321 und mehr Aufwandspunkte

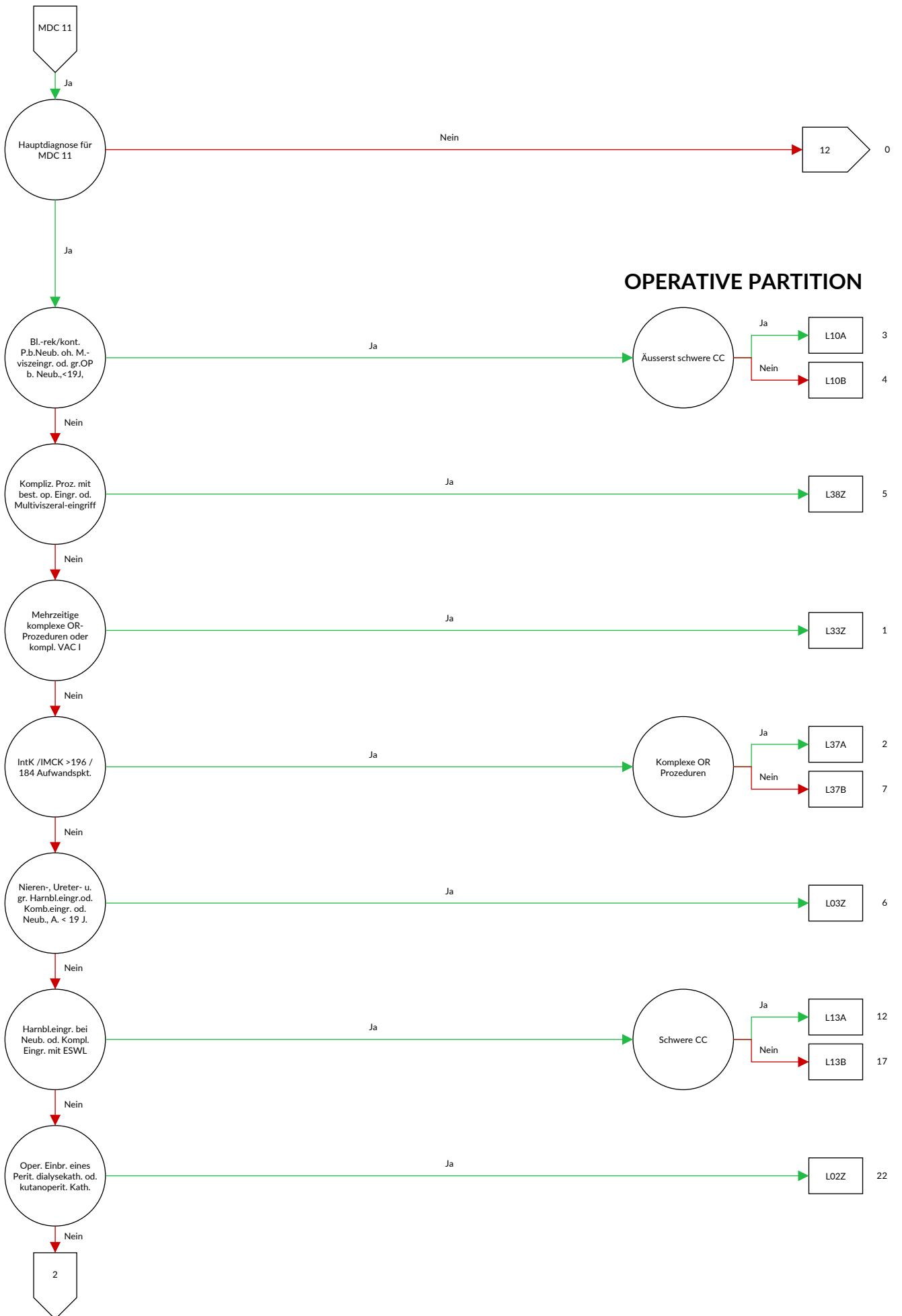
ADRG 901, 902**OR-Prozeduren ohne Bezug**

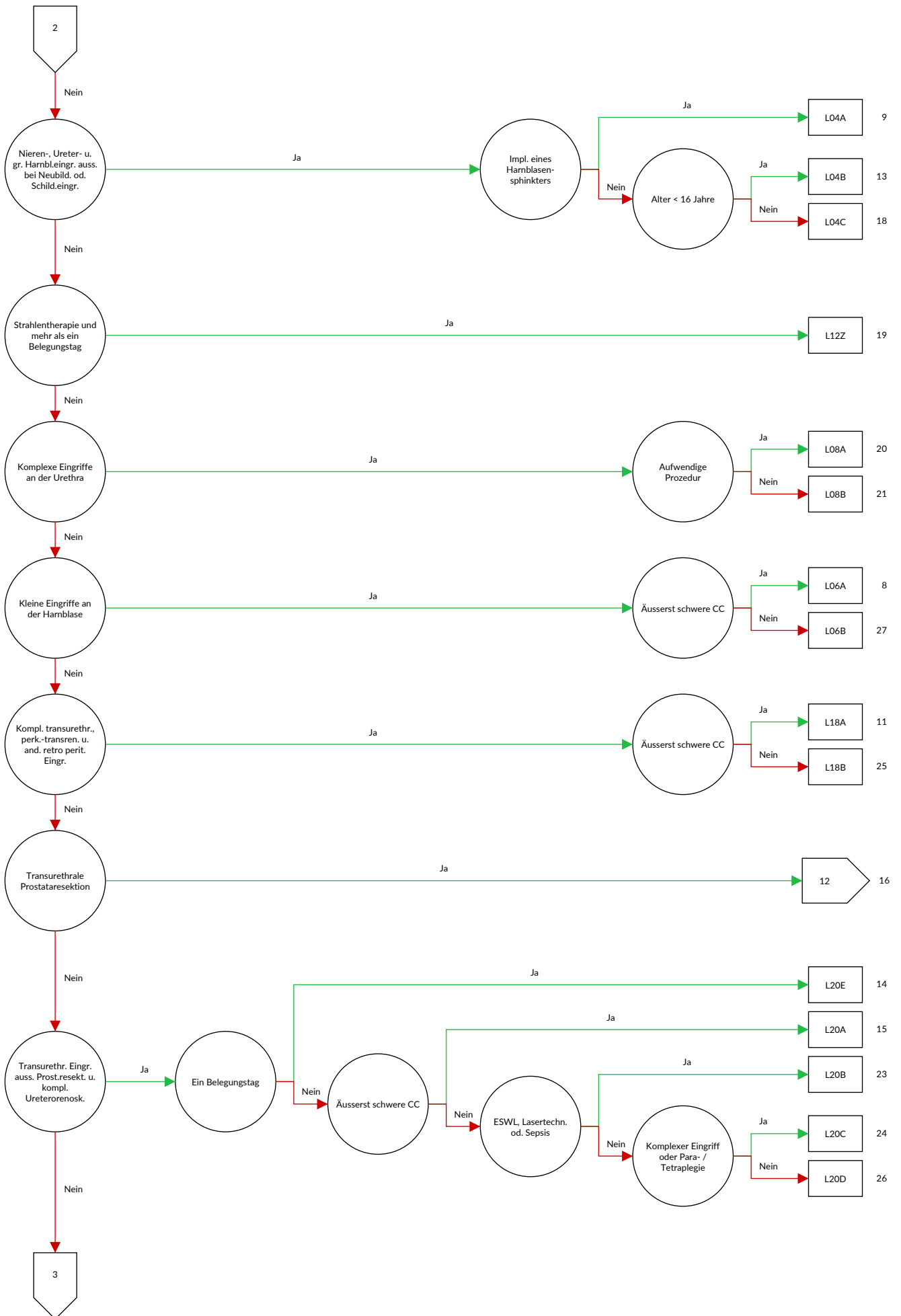
OR-Prozeduren ohne Bezug

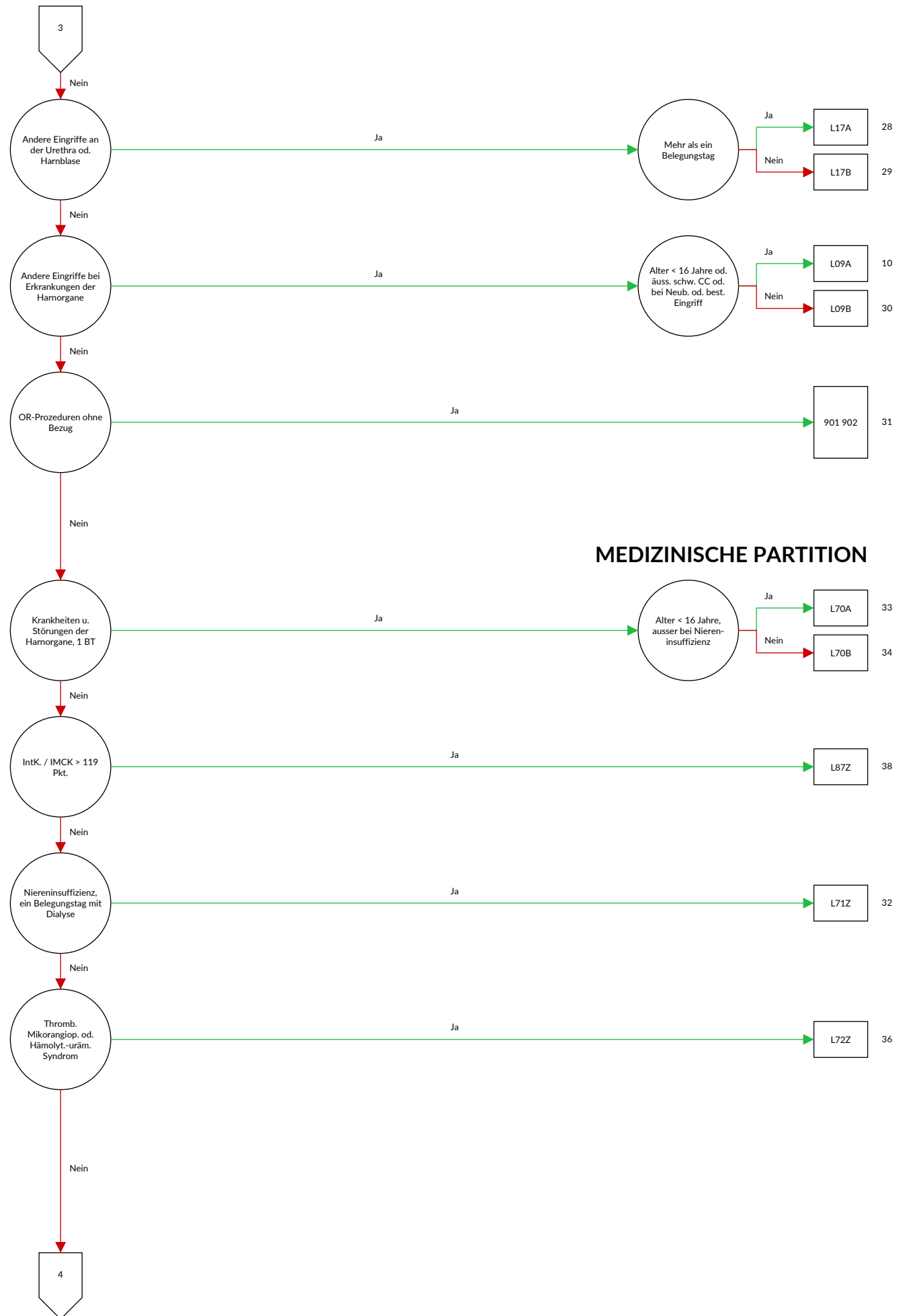
DRGs 901A, 901B, 901C, 901D, 902Z

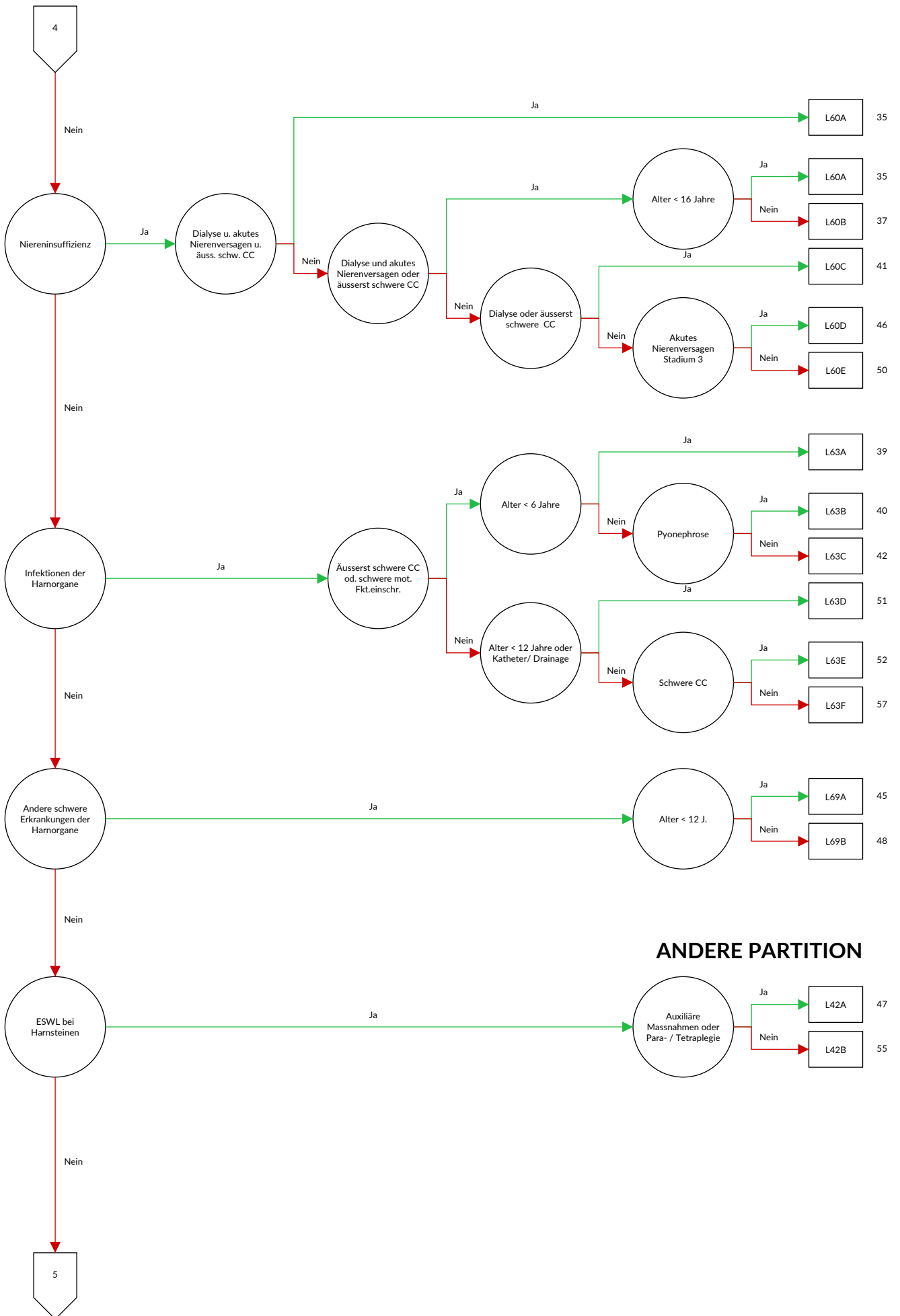
MDC 11

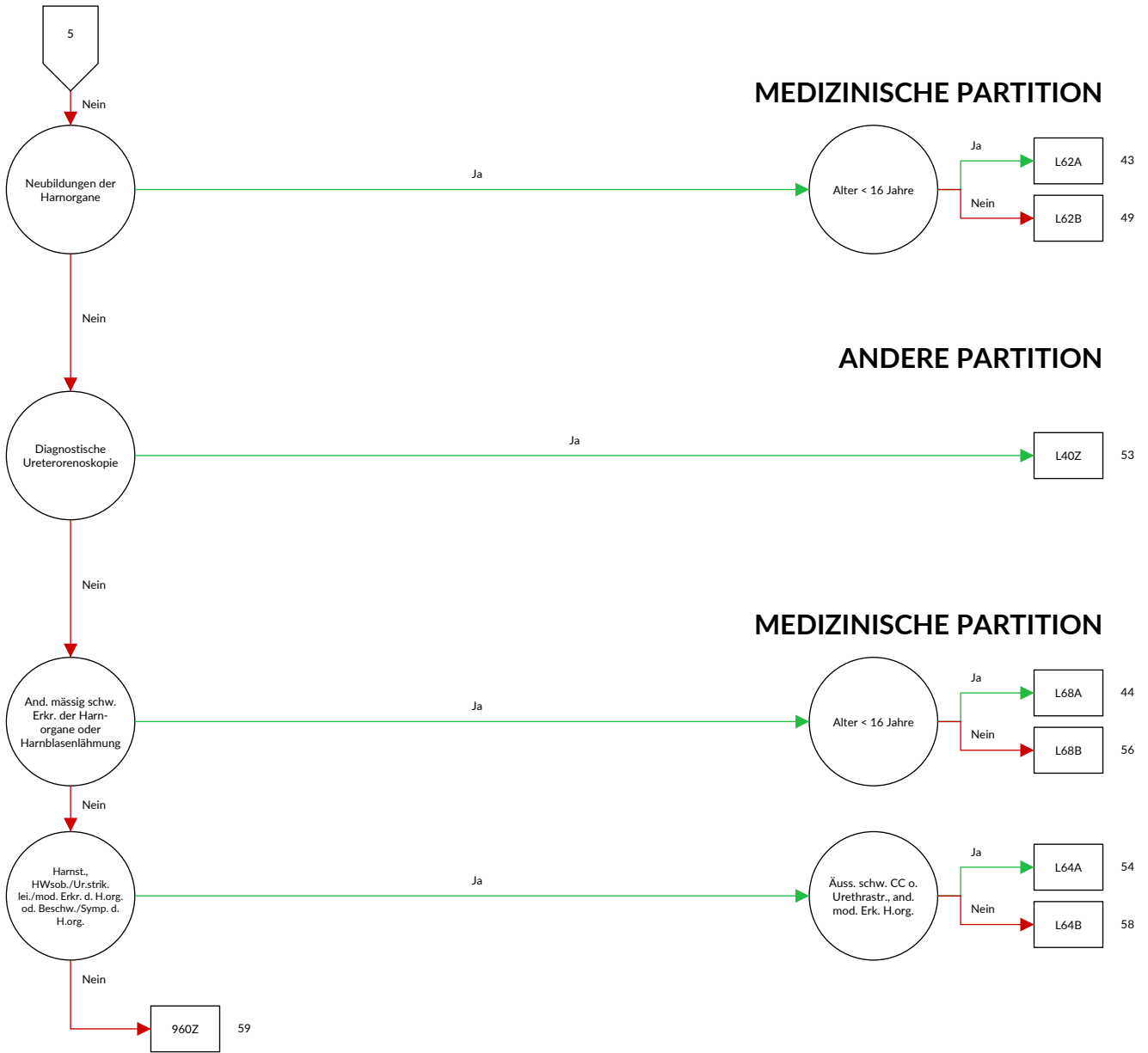
Krankheiten und Störungen der Harnorgane











Entscheidungslogik MDC 11 Krankheiten und Störungen der Harnorgane

Hauptdiagnose in Tabelle MDC11-0

Diagnose MDC11-0

A18.1	Tuberkulose des Urogenitalsystems	E11.21	Diabetes mellitus, Typ 2: Mit Nierenkomplikationen: Als entgleist bezeichnet
A98.5	Hämorrhagisches Fieber mit renalem Syndrom	E12.20	Diabetes mellitus in Verbindung mit Fehl- oder Mangelernährung [Malnutrition]: Mit Nierenkomplikationen: Nicht als entgleist bezeichnet
B65.0	Schistosomiasis durch Schistosoma haematobium [Blasenbilharziose]	E12.21	Diabetes mellitus in Verbindung mit Fehl- oder Mangelernährung [Malnutrition]: Mit Nierenkomplikationen: Als entgleist bezeichnet
B90.1	Folgezustände einer Tuberkulose des Urogenitalsystems	E13.20	Sonstiger näher bezeichneter Diabetes mellitus: Mit Nierenkomplikationen: Nicht als entgleist bezeichnet
C64	Bösartige Neubildung der Niere, ausgenommen Nierenbecken	E13.21	Sonstiger näher bezeichneter Diabetes mellitus: Mit Nierenkomplikationen: Als entgleist bezeichnet
C65	Bösartige Neubildung des Nierenbeckens	E14.20	Nicht näher bezeichneter Diabetes mellitus: Mit Nierenkomplikationen: Nicht als entgleist bezeichnet
C66	Bösartige Neubildung des Ureters	E14.21	Nicht näher bezeichneter Diabetes mellitus: Mit Nierenkomplikationen: Als entgleist bezeichnet
C67.0	Bösartige Neubildung: Trigonum vesicae	E87.7	Flüssigkeitsüberschuss
C67.1	Bösartige Neubildung: Apex vesicae	F45.34	Somatoforme autonome Funktionsstörung: Urogenitalsystem
C67.2	Bösartige Neubildung: Laterale Harnblasenwand	G95.80	Harnblasenlähmung bei Schädigung des oberen motorischen Neurons [UMNL]
C67.3	Bösartige Neubildung: Vordere Harnblasenwand	G95.81	Harnblasenlähmung bei Schädigung des unteren motorischen Neurons [LMNL]
C67.4	Bösartige Neubildung: Hintere Harnblasenwand	I12.00	Hypertensive Nierenkrankheit mit Niereninsuffizienz: Ohne Angabe einer hypertensiven Krise
C67.5	Bösartige Neubildung: Harnblasenhals	I12.01	Hypertensive Nierenkrankheit mit Niereninsuffizienz: Mit Angabe einer hypertensiven Krise
C67.6	Bösartige Neubildung: Ostium ureteris	I12.90	Hypertensive Nierenkrankheit ohne Niereninsuffizienz: Ohne Angabe einer hypertensiven Krise
C67.7	Bösartige Neubildung: Urachus	I12.91	Hypertensive Nierenkrankheit ohne Niereninsuffizienz: Mit Angabe einer hypertensiven Krise
C67.8	Bösartige Neubildung: Harnblase, mehrere Teilbereiche überlappend	I13.10	Hypertensive Herz- und Nierenkrankheit mit Niereninsuffizienz: Ohne Angabe einer hypertensiven Krise
C67.9	Bösartige Neubildung: Harnblase, nicht näher bezeichnet	I13.11	Hypertensive Herz- und Nierenkrankheit mit Niereninsuffizienz: Mit Angabe einer hypertensiven Krise
C68.0	Bösartige Neubildung: Urethra	I72.2	Aneurysma und Dissektion der Nierenarterie
C68.1	Bösartige Neubildung: Paraurethrale Drüse	I82.3	Embolie und Thrombose der Nierenvene
C68.8	Bösartige Neubildung: Harnorgane, mehrere Teilbereiche überlappend	K66.2	Retroperitonealfibrose
C68.9	Bösartige Neubildung: Harnorgan, nicht näher bezeichnet	M10.30	Gicht durch Nierenfunktionsstörung: Mehrere Lokalisationen
C79.0	Sekundäre bösartige Neubildung der Niere und des Nierenbeckens	M10.31	Gicht durch Nierenfunktionsstörung: Schulterregion [Klavikula, Skapula, Akromioklavikular-, Schulter-, Sternoklavikulargelenk]
C79.1	Sekundäre bösartige Neubildung der Harnblase sowie sonstiger und nicht näher bezeichneter Harnorgane	M10.32	Gicht durch Nierenfunktionsstörung: Oberarm [Humerus, Ellenbogengelenk]
D09.0	Carcinoma in situ: Harnblase	M10.33	Gicht durch Nierenfunktionsstörung: Unterarm [Radius, Ulna, Handgelenk]
D09.1	Carcinoma in situ: Sonstige und nicht näher bezeichnete Harnorgane	M10.34	Gicht durch Nierenfunktionsstörung: Hand [Finger, Handwurzel, Mittelhand, Gelenke zwischen diesen Knochen]
D30.0	Gutartige Neubildung: Niere	M10.35	Gicht durch Nierenfunktionsstörung: Beckenregion und Oberschenkel [Becken, Femur, Gesäß, Hüfte, Hüftgelenk, Iliosakralgelenk]
D30.1	Gutartige Neubildung: Nierenbecken	M10.36	Gicht durch Nierenfunktionsstörung: Unterschenkel [Fibula, Tibia, Kniegelenk]
D30.2	Gutartige Neubildung: Ureter	M10.37	Gicht durch Nierenfunktionsstörung: Knöchel und Fuß [Fußwurzel, Mittelfuß, Zehen, Sprunggelenk, sonstige Gelenke des Fußes]
D30.3	Gutartige Neubildung: Harnblase		
D30.4	Gutartige Neubildung: Urethra		
D30.7	Gutartige Neubildung: Sonstige Harnorgane		
D30.9	Gutartige Neubildung: Harnorgan, nicht näher bezeichnet		
D41.0	Neubildung unsicheren oder unbekanntes Verhaltens: Niere		
D41.1	Neubildung unsicheren oder unbekanntes Verhaltens: Nierenbecken		
D41.2	Neubildung unsicheren oder unbekanntes Verhaltens: Ureter		
D41.3	Neubildung unsicheren oder unbekanntes Verhaltens: Urethra		
D41.4	Neubildung unsicheren oder unbekanntes Verhaltens: Harnblase		
D41.7	Neubildung unsicheren oder unbekanntes Verhaltens: Sonstige Harnorgane		
D41.9	Neubildung unsicheren oder unbekanntes Verhaltens: Harnorgan, nicht näher bezeichnet		
D59.3	Hämolytisch-urämisches Syndrom		
E10.20	Diabetes mellitus, Typ 1: Mit Nierenkomplikationen: Nicht als entgleist bezeichnet		
E10.21	Diabetes mellitus, Typ 1: Mit Nierenkomplikationen: Als entgleist bezeichnet		
E11.20	Diabetes mellitus, Typ 2: Mit Nierenkomplikationen: Nicht als entgleist bezeichnet		

M10.38	Gicht durch Nierenfunktionsstörung: Sonstige [Hals, Kopf, Rippen, Rumpf, Schädel, Wirbelsäule]	N03.1	Chronisches nephritisches Syndrom: Fokale und segmentale glomeruläre Läsionen
M10.39	Gicht durch Nierenfunktionsstörung: Nicht näher bezeichnete Lokalisation	N03.2	Chronisches nephritisches Syndrom: Diffuse membranöse Glomerulonephritis
M31.1	Thrombotische Mikroangiopathie	N03.3	Chronisches nephritisches Syndrom: Diffuse mesangioproliferative Glomerulonephritis
N00.0	Akutes nephritisches Syndrom: Minimale glomeruläre Läsion	N03.4	Chronisches nephritisches Syndrom: Diffuse endokapillär-proliferative Glomerulonephritis
N00.1	Akutes nephritisches Syndrom: Fokale und segmentale glomeruläre Läsionen	N03.5	Chronisches nephritisches Syndrom: Diffuse mesangiokapilläre Glomerulonephritis
N00.2	Akutes nephritisches Syndrom: Diffuse membranöse Glomerulonephritis	N03.6	Chronisches nephritisches Syndrom: Dense-deposit-Krankheit
N00.3	Akutes nephritisches Syndrom: Diffuse mesangioproliferative Glomerulonephritis	N03.7	Chronisches nephritisches Syndrom: Glomerulonephritis mit diffuser Halbmondbildung
N00.4	Akutes nephritisches Syndrom: Diffuse endokapillär-proliferative Glomerulonephritis	N03.8	Chronisches nephritisches Syndrom: Sonstige morphologische Veränderungen
N00.5	Akutes nephritisches Syndrom: Diffuse mesangiokapilläre Glomerulonephritis	N03.9	Chronisches nephritisches Syndrom: Art der morphologischen Veränderung nicht näher bezeichnet
N00.6	Akutes nephritisches Syndrom: Dense-deposit-Krankheit	N04.0	Nephrotisches Syndrom: Minimale glomeruläre Läsion
N00.7	Akutes nephritisches Syndrom: Glomerulonephritis mit diffuser Halbmondbildung	N04.1	Nephrotisches Syndrom: Fokale und segmentale glomeruläre Läsionen
N00.8	Akutes nephritisches Syndrom: Sonstige morphologische Veränderungen	N04.2	Nephrotisches Syndrom: Diffuse membranöse Glomerulonephritis
N00.9	Akutes nephritisches Syndrom: Art der morphologischen Veränderung nicht näher bezeichnet	N04.3	Nephrotisches Syndrom: Diffuse mesangioproliferative Glomerulonephritis
N01.0	Rapid-progressives nephritisches Syndrom: Minimale glomeruläre Läsion	N04.4	Nephrotisches Syndrom: Diffuse endokapillär-proliferative Glomerulonephritis
N01.1	Rapid-progressives nephritisches Syndrom: Fokale und segmentale glomeruläre Läsionen	N04.5	Nephrotisches Syndrom: Diffuse mesangiokapilläre Glomerulonephritis
N01.2	Rapid-progressives nephritisches Syndrom: Diffuse membranöse Glomerulonephritis	N04.6	Nephrotisches Syndrom: Dense-deposit-Krankheit
N01.3	Rapid-progressives nephritisches Syndrom: Diffuse mesangioproliferative Glomerulonephritis	N04.7	Nephrotisches Syndrom: Glomerulonephritis mit diffuser Halbmondbildung
N01.4	Rapid-progressives nephritisches Syndrom: Diffuse endokapillär-proliferative Glomerulonephritis	N04.8	Nephrotisches Syndrom: Sonstige morphologische Veränderungen
N01.5	Rapid-progressives nephritisches Syndrom: Diffuse mesangiokapilläre Glomerulonephritis	N04.9	Nephrotisches Syndrom: Art der morphologischen Veränderung nicht näher bezeichnet
N01.6	Rapid-progressives nephritisches Syndrom: Dense-deposit-Krankheit	N05.0	Nicht näher bezeichnetes nephritisches Syndrom: Minimale glomeruläre Läsion
N01.7	Rapid-progressives nephritisches Syndrom: Glomerulonephritis mit diffuser Halbmondbildung	N05.1	Nicht näher bezeichnetes nephritisches Syndrom: Fokale und segmentale glomeruläre Läsionen
N01.8	Rapid-progressives nephritisches Syndrom: Sonstige morphologische Veränderungen	N05.2	Nicht näher bezeichnetes nephritisches Syndrom: Diffuse membranöse Glomerulonephritis
N01.9	Rapid-progressives nephritisches Syndrom: Art der morphologischen Veränderung nicht näher bezeichnet	N05.3	Nicht näher bezeichnetes nephritisches Syndrom: Diffuse mesangioproliferative Glomerulonephritis
N02.0	Rezidivierende und persistierende Hämaturie: Minimale glomeruläre Läsion	N05.4	Nicht näher bezeichnetes nephritisches Syndrom: Diffuse endokapillär-proliferative Glomerulonephritis
N02.1	Rezidivierende und persistierende Hämaturie: Fokale und segmentale glomeruläre Läsionen	N05.5	Nicht näher bezeichnetes nephritisches Syndrom: Diffuse mesangiokapilläre Glomerulonephritis
N02.2	Rezidivierende und persistierende Hämaturie: Diffuse membranöse Glomerulonephritis	N05.6	Nicht näher bezeichnetes nephritisches Syndrom: Dense-deposit-Krankheit
N02.3	Rezidivierende und persistierende Hämaturie: Diffuse mesangioproliferative Glomerulonephritis	N05.7	Nicht näher bezeichnetes nephritisches Syndrom: Glomerulonephritis mit diffuser Halbmondbildung
N02.4	Rezidivierende und persistierende Hämaturie: Diffuse endokapillär-proliferative Glomerulonephritis	N05.8	Nicht näher bezeichnetes nephritisches Syndrom: Sonstige morphologische Veränderungen
N02.5	Rezidivierende und persistierende Hämaturie: Diffuse mesangiokapilläre Glomerulonephritis	N05.9	Nicht näher bezeichnetes nephritisches Syndrom: Art der morphologischen Veränderung nicht näher bezeichnet
N02.6	Rezidivierende und persistierende Hämaturie: Dense-deposit-Krankheit	N06.0	Isolierte Proteinurie mit Angabe morphologischer Veränderungen: Minimale glomeruläre Läsion
N02.7	Rezidivierende und persistierende Hämaturie: Glomerulonephritis mit diffuser Halbmondbildung	N06.1	Isolierte Proteinurie mit Angabe morphologischer Veränderungen: Fokale und segmentale glomeruläre Läsionen
N02.8	Rezidivierende und persistierende Hämaturie: Sonstige morphologische Veränderungen	N06.2	Isolierte Proteinurie mit Angabe morphologischer Veränderungen: Diffuse membranöse Glomerulonephritis
N02.9	Rezidivierende und persistierende Hämaturie: Art der morphologischen Veränderung nicht näher bezeichnet	N06.3	Isolierte Proteinurie mit Angabe morphologischer Veränderungen: Diffuse mesangioproliferative Glomerulonephritis
N03.0	Chronisches nephritisches Syndrom: Minimale glomeruläre Läsion		

N06.4	Isolierte Proteinurie mit Angabe morphologischer Veränderungen: Diffuse endokapillär-proliferative Glomerulonephritis	N13.3	Sonstige und nicht näher bezeichnete Hydronephrose
N06.5	Isolierte Proteinurie mit Angabe morphologischer Veränderungen: Diffuse mesangiokapilläre Glomerulonephritis	N13.4	Hydroureter
N06.6	Isolierte Proteinurie mit Angabe morphologischer Veränderungen: Dense-deposit-Krankheit	N13.5	Abknickung und Striktur des Ureters ohne Hydronephrose
N06.7	Isolierte Proteinurie mit Angabe morphologischer Veränderungen: Glomerulonephritis mit diffuser Halbmondbildung	N13.6	Pyonephrose
N06.8	Isolierte Proteinurie mit Angabe morphologischer Veränderungen: Sonstige morphologische Veränderungen	N13.7	Uropathie in Zusammenhang mit vesikoureteralem Reflux
N06.9	Isolierte Proteinurie mit Angabe morphologischer Veränderungen: Art der morphologischen Veränderung nicht näher bezeichnet	N13.8	Sonstige obstruktive Uropathie und Refluxuropathie
N07.0	Hereditäre Nephropathie, anderenorts nicht klassifiziert: Minimale glomeruläre Läsion	N13.9	Obstruktive Uropathie und Refluxuropathie, nicht näher bezeichnet
N07.1	Hereditäre Nephropathie, anderenorts nicht klassifiziert: Fokale und segmentale glomeruläre Läsionen	N14.0	Analgetika-Nephropathie
N07.2	Hereditäre Nephropathie, anderenorts nicht klassifiziert: Diffuse membranöse Glomerulonephritis	N14.1	Nephropathie durch sonstige Arzneimittel, Drogen und biologisch aktive Substanzen
N07.3	Hereditäre Nephropathie, anderenorts nicht klassifiziert: Diffuse mesangioproliferative Glomerulonephritis	N14.2	Nephropathie durch nicht näher bezeichnete(s) Arzneimittel, Droge oder biologisch aktive Substanz
N07.4	Hereditäre Nephropathie, anderenorts nicht klassifiziert: Diffuse endokapillär-proliferative Glomerulonephritis	N14.3	Nephropathie durch Schwermetalle
N07.5	Hereditäre Nephropathie, anderenorts nicht klassifiziert: Diffuse mesangiokapilläre Glomerulonephritis	N14.4	Toxische Nephropathie, anderenorts nicht klassifiziert
N07.6	Hereditäre Nephropathie, anderenorts nicht klassifiziert: Dense-deposit-Krankheit	N15.0	Balkan-Nephropathie
N07.7	Hereditäre Nephropathie, anderenorts nicht klassifiziert: Glomerulonephritis mit diffuser Halbmondbildung	N15.10	Nierenabszess
N07.8	Hereditäre Nephropathie, anderenorts nicht klassifiziert: Sonstige morphologische Veränderungen	N15.11	Perinephritischer Abszess
N07.9	Hereditäre Nephropathie, anderenorts nicht klassifiziert: Art der morphologischen Veränderung nicht näher bezeichnet	N15.8	Sonstige näher bezeichnete tubulointerstitielle Nierenkrankheiten
N08.0	Glomeruläre Krankheiten bei anderenorts klassifizierten infektiösen und parasitären Krankheiten	N15.9	Tubulointerstitielle Nierenkrankheit, nicht näher bezeichnet
N08.1	Glomeruläre Krankheiten bei Neubildungen	N16.0	Tubulointerstitielle Nierenkrankheiten bei anderenorts klassifizierten infektiösen und parasitären Krankheiten
N08.2	Glomeruläre Krankheiten bei Blutkrankheiten und Störungen mit Beteiligung des Immunsystems	N16.1	Tubulointerstitielle Nierenkrankheiten bei Neubildungen
N08.3	Glomeruläre Krankheiten bei Diabetes mellitus	N16.2	Tubulointerstitielle Nierenkrankheiten bei Blutkrankheiten und Störungen mit Beteiligung des Immunsystems
N08.4	Glomeruläre Krankheiten bei sonstigen endokrinen, Ernährungs- und Stoffwechselkrankheiten	N16.3	Tubulointerstitielle Nierenkrankheiten bei Stoffwechselkrankheiten
N08.5	Glomeruläre Krankheiten bei Systemkrankheiten des Bindegewebes	N16.4	Tubulointerstitielle Nierenkrankheiten bei systemischen Krankheiten des Bindegewebes
N08.8	Glomeruläre Krankheiten bei sonstigen anderenorts klassifizierten Krankheiten	N16.5	Tubulointerstitielle Nierenkrankheiten bei Transplantatabstoßung
N10	Akute tubulointerstitielle Nephritis	N16.8	Tubulointerstitielle Nierenkrankheiten bei sonstigen anderenorts klassifizierten Krankheiten
N11.0	Nichtobstruktive, mit Reflux verbundene chronische Pyelonephritis	N17.01	Akutes Nierenversagen mit Tubulusnekrose: Stadium 1
N11.1	Chronische obstruktive Pyelonephritis	N17.02	Akutes Nierenversagen mit Tubulusnekrose: Stadium 2
N11.8	Sonstige chronische tubulointerstitielle Nephritis	N17.03	Akutes Nierenversagen mit Tubulusnekrose: Stadium 3
N11.9	Chronische tubulointerstitielle Nephritis, nicht näher bezeichnet	N17.09	Akutes Nierenversagen mit Tubulusnekrose: Stadium nicht näher bezeichnet
N12	Tubulointerstitielle Nephritis, nicht als akut oder chronisch bezeichnet	N17.11	Akutes Nierenversagen mit akuter Rindennekrose: Stadium 1
N13.0	Hydronephrose bei ureteropelviner Obstruktion	N17.12	Akutes Nierenversagen mit akuter Rindennekrose: Stadium 2
N13.1	Hydronephrose bei Ureterstriktur, anderenorts nicht klassifiziert	N17.13	Akutes Nierenversagen mit akuter Rindennekrose: Stadium 3
N13.2	Hydronephrose bei Obstruktion durch Nieren- und Ureterstein	N17.19	Akutes Nierenversagen mit akuter Rindennekrose: Stadium nicht näher bezeichnet
		N17.21	Akutes Nierenversagen mit Marknekrose: Stadium 1
		N17.22	Akutes Nierenversagen mit Marknekrose: Stadium 2
		N17.23	Akutes Nierenversagen mit Marknekrose: Stadium 3
		N17.29	Akutes Nierenversagen mit Marknekrose: Stadium nicht näher bezeichnet
		N17.81	Sonstiges akutes Nierenversagen: Stadium 1
		N17.82	Sonstiges akutes Nierenversagen: Stadium 2
		N17.83	Sonstiges akutes Nierenversagen: Stadium 3
		N17.89	Sonstiges akutes Nierenversagen: Stadium nicht näher bezeichnet
		N17.91	Akutes Nierenversagen, nicht näher bezeichnet: Stadium 1

N17.92	Akutes Nierenversagen, nicht näher bezeichnet: Stadium 2	N31.82	Instabile Blase ohne neurologisches Substrat
N17.93	Akutes Nierenversagen, nicht näher bezeichnet: Stadium 3	N31.88	Sonstige neuromuskuläre Dysfunktion der Harnblase
N17.99	Akutes Nierenversagen, nicht näher bezeichnet: Stadium nicht näher bezeichnet	N31.9	Neuromuskuläre Dysfunktion der Harnblase, nicht näher bezeichnet
N18.1	Chronische Nierenkrankheit, Stadium 1	N32.0	Blasenhalsobstruktion
N18.2	Chronische Nierenkrankheit, Stadium 2	N32.1	Vesikointestinalfistel
N18.3	Chronische Nierenkrankheit, Stadium 3	N32.2	Harnblasenfistel, anderenorts nicht klassifiziert
N18.4	Chronische Nierenkrankheit, Stadium 4	N32.3	Harnblasendivertikel
N18.5	Chronische Nierenkrankheit, Stadium 5	N32.4	Harnblasenruptur, nichttraumatisch
N18.80	Einseitige chronische Nierenfunktionsstörung	N32.8	Sonstige näher bezeichnete Krankheiten der Harnblase
N18.89	Sonstige chronische Nierenkrankheit, Stadium nicht näher bezeichnet	N32.9	Krankheit der Harnblase, nicht näher bezeichnet
N18.9	Chronische Nierenkrankheit, nicht näher bezeichnet	N33.0	Tuberkulöse Zystitis
N19	Nicht näher bezeichnete Niereninsuffizienz	N33.8	Krankheiten der Harnblase bei sonstigen anderenorts klassifizierten Krankheiten
N20.0	Nierenstein	N34.0	Harnröhrenabszess
N20.1	Ureterstein	N34.1	Unspezifische Urethritis
N20.2	Nierenstein und Ureterstein gleichzeitig	N34.2	Sonstige Urethritis
N20.9	Harnstein, nicht näher bezeichnet	N34.3	Urethrales Syndrom, nicht näher bezeichnet
N21.0	Stein in der Harnblase	N35.0	Posttraumatische Harnröhrenstriktur
N21.1	Urethrastein	N35.1	Postinfektiöse Harnröhrenstriktur, anderenorts nicht klassifiziert
N21.8	Stein in sonstigen unteren Harnwegen	N35.8	Sonstige Harnröhrenstriktur
N21.9	Stein in den unteren Harnwegen, nicht näher bezeichnet	N35.9	Harnröhrenstriktur, nicht näher bezeichnet
N22.0	Harnstein bei Schistosomiasis [Bilharziose]	N36.0	Harnröhrenfistel
N22.8	Harnstein bei sonstigen anderenorts klassifizierten Krankheiten	N36.1	Harnröhrendivertikel
N23	Nicht näher bezeichnete Nierenkolik	N36.2	Harnröhrenkarunkel
N25.0	Renale Osteodystrophie	N36.3	Prolaps der Harnröhrenschleimhaut
N25.1	Renaler Diabetes insipidus	N36.8	Sonstige näher bezeichnete Krankheiten der Harnröhre
N25.8	Sonstige Krankheiten infolge Schädigung der tubulären Nierenfunktion	N36.9	Krankheit der Harnröhre, nicht näher bezeichnet
N25.9	Krankheit infolge Schädigung der tubulären Nierenfunktion, nicht näher bezeichnet	N37.0	Urethritis bei anderenorts klassifizierten Krankheiten
N26	Schrumpfniere, nicht näher bezeichnet	N37.8	Sonstige Krankheiten der Harnröhre bei anderenorts klassifizierten Krankheiten
N27.0	Kleine Niere unbekannter Ursache, einseitig	N39.0	Harnwegsinfektion, Lokalisation nicht näher bezeichnet
N27.1	Kleine Niere unbekannter Ursache, beidseitig	N39.1	Persistierende Proteinurie, nicht näher bezeichnet
N27.9	Kleine Niere unbekannter Ursache, nicht näher bezeichnet	N39.2	Orthostatische Proteinurie, nicht näher bezeichnet
N28.0	Ischämie und Infarkt der Niere	N39.3	Belastungsincontinenz [Stressincontinenz]
N28.1	Zyste der Niere	N39.40	Reflexincontinenz
N28.80	Ruptur eines Nierenkelches, nichttraumatisch [Fornixruptur]	N39.41	Überlaufincontinenz
N28.88	Sonstige näher bezeichnete Krankheiten der Niere und des Ureters	N39.42	Drangincontinenz
N28.9	Krankheit der Niere und des Ureters, nicht näher bezeichnet	N39.43	Extrarethrale Harnincontinenz
N29.0	Spätsyphilis der Niere	N39.47	Rezidivincontinenz
N29.1	Sonstige Krankheiten der Niere und des Ureters bei anderenorts klassifizierten infektiösen und parasitären Krankheiten	N39.48	Sonstige näher bezeichnete Harnincontinenz
N29.8	Sonstige Krankheiten der Niere und des Ureters bei sonstigen anderenorts klassifizierten Krankheiten	N39.81	Flankenschmerz-Hämaturie-Syndrom
N30.0	Akute Zystitis	N39.88	Sonstige näher bezeichnete Krankheiten des Harnsystems
N30.1	Interstitielle Zystitis (chronisch)	N39.9	Krankheit des Harnsystems, nicht näher bezeichnet
N30.2	Sonstige chronische Zystitis	N98.0	Infektion im Zusammenhang mit artifizieller Insemination
N30.3	Trigonumzystitis	N99.0	Nierenversagen nach medizinischen Maßnahmen
N30.4	Strahlenzystitis	N99.1	Harnröhrenstriktur nach medizinischen Maßnahmen
N30.8	Sonstige Zystitis	N99.5	Funktionsstörung eines äußeren Stomas des Harntraktes
N30.9	Zystitis, nicht näher bezeichnet	N99.8	Sonstige Krankheiten des Urogenitalsystems nach medizinischen Maßnahmen
N31.0	Ungehemmte neurogene Blasenentleerung, anderenorts nicht klassifiziert	Q60.0	Nierenagenesie, einseitig
N31.1	Neurogene Reflexblase, anderenorts nicht klassifiziert	Q60.1	Nierenagenesie, beidseitig
N31.2	Schlaffe neurogene Harnblase, anderenorts nicht klassifiziert	Q60.2	Nierenagenesie, nicht näher bezeichnet
N31.80	Neuromuskuläre Low-compliance-Blase, organisch fixiert	Q60.3	Nierenhypoplasie, einseitig
N31.81	Hypo- und Akontraktilität des Blasenmuskels ohne neurologisches Substrat	Q60.4	Nierenhypoplasie, beidseitig
		Q60.5	Nierenhypoplasie, nicht näher bezeichnet
		Q60.6	Potter-Syndrom
		Q61.0	Angeborene solitäre Nierenzyste
		Q61.1	Polyzystische Niere, autosomal-rezessiv
		Q61.2	Polyzystische Niere, autosomal-dominant
		Q61.3	Polyzystische Niere, nicht näher bezeichnet
		Q61.4	Nierendysplasie
		Q61.5	Medulläre Zystenniere
		Q61.8	Sonstige zystische Nierenkrankheiten

Q61.9	Zystische Nierenkrankheit, nicht näher bezeichnet	R94.4	Abnorme Ergebnisse von Nierenfunktionsprüfungen
Q62.0	Angeborene Hydronephrose	R94.8	Abnorme Ergebnisse von Funktionsprüfungen sonstiger Organe und Organsysteme
Q62.1	Atresie und (angeborene) Stenose des Ureters		
Q62.2	Angeborener Megaureter	S36.83	Verletzung: Retroperitoneum
Q62.3	Sonstige (angeborene) obstruktive Defekte des Nierenbeckens und des Ureters	S37.00	Verletzung der Niere, nicht näher bezeichnet
Q62.4	Agenesie des Ureters	S37.01	Prellung und Hämatom der Niere
Q62.5	Duplikatur des Ureters	S37.02	Rissverletzung der Niere
Q62.6	Lageanomalie des Ureters	S37.03	Komplette Ruptur des Nierenparenchyms
Q62.7	Angeborener vesiko-uretero-renaler Reflux	S37.1	Verletzung des Harnleiters
Q62.8	Sonstige angeborene Fehlbildungen des Ureters	S37.20	Verletzung der Harnblase, nicht näher bezeichnet
Q63.0	Akzessorische Niere	S37.21	Prellung der Harnblase
Q63.1	Gelappte Niere, verschmolzene Niere und Hufeisenniere	S37.22	Ruptur der Harnblase
Q63.2	Ektope Niere	S37.28	Sonstige Verletzungen der Harnblase
Q63.3	Hyperplastische Niere und Riesenniere	S37.30	Verletzung der Harnröhre: Nicht näher bezeichnet
Q63.8	Sonstige näher bezeichnete angeborene Fehlbildungen der Niere	S37.31	Verletzung der Harnröhre: Pars membranacea
Q63.9	Angeborene Fehlbildung der Niere, nicht näher bezeichnet	S37.32	Verletzung der Harnröhre: Pars spongiosa
Q64.1	Ekstrophie der Harnblase	S37.33	Verletzung der Harnröhre: Pars prostatica
Q64.2	Angeborene Urethralklappen im hinteren Teil der Harnröhre	S37.38	Verletzung der Harnröhre: Sonstige Teile
Q64.3	Sonstige Atresie und (angeborene) Stenose der Urethra und des Harnblasenhalses	T19.0	Fremdkörper in der Harnröhre
Q64.4	Fehlbildung des Urachus	T19.1	Fremdkörper in der Harnblase
Q64.5	Angeborenes Fehlen der Harnblase und der Urethra	T19.8	Fremdkörper an sonstigen und mehreren Lokalisationen des Urogenitaltraktes
Q64.6	Angeborenes Divertikel der Harnblase	T19.9	Fremdkörper im Urogenitaltrakt, Teil nicht näher bezeichnet
Q64.7	Sonstige angeborene Fehlbildungen der Harnblase und der Urethra	T79.5	Traumatische Anurie
Q64.8	Sonstige näher bezeichnete angeborene Fehlbildungen des Harnsystems	T83.0	Mechanische Komplikation durch einen Harnwegskatheter (Verweilkatheter)
Q64.9	Angeborene Fehlbildung des Harnsystems, nicht näher bezeichnet	T83.1	Mechanische Komplikation durch sonstige Geräte oder Implantate im Harntrakt
R30.0	Dysurie	T83.2	Mechanische Komplikation durch ein Harnorgantransplantat
R30.1	Tenesmus vesicae	T83.5	Infektion und entzündliche Reaktion durch Prothese, Implantat oder Transplantat im Harntrakt
R30.9	Schmerzen beim Wasserlassen, nicht näher bezeichnet	T83.8	Sonstige Komplikationen durch Prothesen, Implantate oder Transplantate im Urogenitaltrakt
R31	Nicht näher bezeichnete Hämaturie	T83.9	Nicht näher bezeichnete Komplikation durch Prothese, Implantat oder Transplantat im Urogenitaltrakt
R32	Nicht näher bezeichnete Harninkontinenz	T85.71	Infektion und entzündliche Reaktion durch Katheter zur Peritonealdialyse
R33	Harnverhaltung	T86.10	Akute Funktionsverschlechterung eines Nierentransplantates
R34	Anurie und Oligurie	T86.11	Chronische Funktionsverschlechterung eines Nierentransplantates
R35	Polyurie	T86.12	Verzögerte Aufnahme der Transplantatfunktion
R36	Ausfluss aus der Harnröhre	T86.19	Sonstige und nicht näher bezeichnete Funktionsstörung, Versagen und Abstoßung eines Nierentransplantates
R39.0	Urin-Extravasation	Z43.5	Versorgung eines Zystostomas
R39.1	Sonstige Miktionsstörungen	Z43.6	Versorgung sonstiger künstlicher Körperöffnungen des Harntraktes
R39.2	Extrarenale Urämie	Z46.6	Versorgen mit und Anpassen eines Gerätes im Harntrakt
R39.8	Sonstige und nicht näher bezeichnete Symptome, die das Harnsystem betreffen	Z49.0	Vorbereitung auf die Dialyse
R80	Isolierte Proteinurie	Z49.1	Extrakorporale Dialyse
R82.0	Chylurie	Z49.2	Sonstige Dialyse
R82.3	Hämoglobinurie	Z90.5	Verlust der Niere(n)
R82.5	Erhöhte Urinwerte für Drogen, Arzneimittel und biologisch aktive Substanzen	Z94.0	Zustand nach Nierentransplantation
R82.7	Abnorme Befunde bei der mikrobiologischen Urinuntersuchung	Z96.0	Vorhandensein von urogenitalen Implantaten
R82.8	Abnorme Befunde bei der zytologischen und histologischen Urinuntersuchung		
R82.9	Sonstige und nicht näher bezeichnete abnorme Urinbefunde		
R93.4	Abnorme Befunde bei der bildgebenden Diagnostik der Harnorgane		

ADRG L02**Operatives Einbringen eines Peritonealdialysekatheters**

Prozedur in Tabelle L02-1

DRG L02Z**Operatives Einbringen eines Peritonealdialysekatheters****Prozedur L02-1**

54.93 ‡↔ Formung einer kutaneoperitonealen Fistel

ADRG L03**Nieren-, Ureter- und grosse Harnblaseneingriffe bei Neubildung, Alter < 19 Jahre oder mit äusserst schweren CC oder ausser bei Neubildung, mit äusserst schweren CC oder Kombinationseingriff**

(Hauptdiagnose in Tabelle L03-1 und Prozedur in Tabelle L03-2 und (Alter < 19 Jahre oder PCCL > 3)) oder (Prozedur in Tabelle L03-3 und PCCL > 3) oder (Prozedur in Tabelle L03-4 und Prozedur in Tabelle L03-5)

DRG L03Z**Nieren-, Ureter- und grosse Harnblaseneingriffe bei Neubildung, Alter < 19 Jahre oder mit äusserst schweren CC oder ausser bei Neubildung, mit äusserst schweren CC oder Kombinationseingriff****Diagnose L03-1**

C64	Bösartige Neubildung der Niere, ausgenommen Nierenbecken	D09.0	Carcinoma in situ: Harnblase
C65	Bösartige Neubildung des Nierenbeckens	D09.1	Carcinoma in situ: Sonstige und nicht näher bezeichnete Harnorgane
C66	Bösartige Neubildung des Ureters	D30.0	Gutartige Neubildung: Niere
C67.0	Bösartige Neubildung: Trigonum vesicae	D30.1	Gutartige Neubildung: Nierenbecken
C67.1	Bösartige Neubildung: Apex vesicae	D30.2	Gutartige Neubildung: Ureter
C67.2	Bösartige Neubildung: Laterale Harnblasenwand	D30.3	Gutartige Neubildung: Harnblase
C67.3	Bösartige Neubildung: Vordere Harnblasenwand	D30.4	Gutartige Neubildung: Urethra
C67.4	Bösartige Neubildung: Hintere Harnblasenwand	D30.7	Gutartige Neubildung: Sonstige Harnorgane
C67.5	Bösartige Neubildung: Harnblasenhals	D30.9	Gutartige Neubildung: Harnorgan, nicht näher bezeichnet
C67.6	Bösartige Neubildung: Ostium ureteris	D41.0	Neubildung unsicheren oder unbekanntem Verhaltens: Niere
C67.7	Bösartige Neubildung: Urachus	D41.1	Neubildung unsicheren oder unbekanntem Verhaltens: Nierenbecken
C67.8	Bösartige Neubildung: Harnblase, mehrere Teilbereiche überlappend	D41.2	Neubildung unsicheren oder unbekanntem Verhaltens: Ureter
C67.9	Bösartige Neubildung: Harnblase, nicht näher bezeichnet	D41.3	Neubildung unsicheren oder unbekanntem Verhaltens: Urethra
C68.0	Bösartige Neubildung: Urethra	D41.4	Neubildung unsicheren oder unbekanntem Verhaltens: Harnblase
C68.1	Bösartige Neubildung: Paraurethrale Drüse	D41.7	Neubildung unsicheren oder unbekanntem Verhaltens: Sonstige Harnorgane
C68.8	Bösartige Neubildung: Harnorgane, mehrere Teilbereiche überlappend	D41.9	Neubildung unsicheren oder unbekanntem Verhaltens: Harnorgan, nicht näher bezeichnet
C68.9	Bösartige Neubildung: Harnorgan, nicht näher bezeichnet		
C79.0	Sekundäre bösartige Neubildung der Niere und des Nierenbeckens		
C79.1	Sekundäre bösartige Neubildung der Harnblase sowie sonstiger und nicht näher bezeichneter Harnorgane		

Prozedur L03-2

40.52.00 ↔	Radikale Exzision von periaortalen Lymphknoten, n.n.bez.	40.53.10 ↔	Radikale Exzision von iliakalen Lymphknoten als selbstständiger Eingriff
40.52.10 ↔	Radikale Exzision von retroperitonealen (paraaortal, parakaval) und pelvinalen Lymphknoten als selbstständiger Eingriff	40.53.11 ↔	Radikale Exzision von iliakalen Lymphknoten im Rahmen eines anderen Eingriffs
40.52.11 ↔	Radikale Exzision von retroperitonealen (paraaortal, parakaval) und pelvinalen Lymphknoten im Rahmen eines anderen Eingriffs	40.53.99 ↔	Radikale Exzision von iliakalen Lymphknoten, sonstige
40.52.99 ↔	Radikale Exzision von periaortalen Lymphknoten, sonstige	40.54.00 ↔	Radikale Exzision von inguinalen Lymphknoten, n.n.bez.
40.53.00 ↔	Radikale Exzision von iliakalen Lymphknoten, n.n.bez.	40.54.10 ↔	Radikale Exzision von inguinalen Lymphknoten als selbstständiger Eingriff
		40.54.11 ↔	Radikale Exzision von inguinalen Lymphknoten im Rahmen eines anderen Eingriffs

40.54.99 ↔	Radikale Exzision von inguinalen Lymphknoten, sonstige	55.4 ↔	Partielle Nephrektomie
40.59.00 ↔	Radikale Exzision anderer Lymphknoten, n.n.bez.	55.51.00 ↔	Nephroureterektomie, n.n.bez.
40.59.10 ↔	Radikale Exzision anderer Lymphknoten als selbstständiger Eingriff, n.n.bez.	55.51.01 ↔	Nephroureterektomie, ausser zur Transplantation
40.59.11 ↔	Radikale Exzision mediastinaler Lymphknoten als selbstständiger Eingriff	55.51.02 ↔	Nephrektomie zur Transplantation, Lebendspende
40.59.12 ↔	Radikale Exzision peribronchialer Lymphknoten als selbstständiger Eingriff	55.51.99 ↔	Nephroureterektomie, sonstige
40.59.19 ↔	Radikale Exzision anderer Lymphknoten als selbstständiger Eingriff, sonstige	55.52 ↔	Nephrektomie einer belassenen Niere
40.59.20 ↔	Radikale Exzision anderer Lymphknoten im Rahmen eines anderen Eingriffs, n.n.bez.	55.53 ↔	Entfernen einer transplantierten oder abgestossenen Niere
40.59.21 ↔	Radikale Exzision mediastinaler Lymphknoten im Rahmen eines anderen Eingriffs	55.54 ↔	Beidseitige Nephrektomie
40.59.22 ↔	Radikale Exzision peribronchialer Lymphknoten im Rahmen eines anderen Eingriffs	55.61 ↔	Autotransplantation einer Niere
40.59.29 ↔	Radikale Exzision anderer Lymphknoten im Rahmen eines anderen Eingriffs, sonstige	55.7 ↔	Nephropexie
40.59.99 ↔	Radikale Exzision anderer Lymphknoten, sonstige	55.81 ↔	Naht einer Rissverletzung an der Niere
54.51 ↔	Lösung von peritonealen Adhäsionen, laparoskopisch	55.82 ↔	Verschluss einer Nephrostomie und Pyelostomie
54.52 ↔	Lösung von peritonealen Adhäsionen, offen chirurgisch	55.83 ↔	Verschluss von anderen Nierenfisteln
54.59 ↔	Lösung von peritonealen Adhäsionen, sonstige	55.84 ↔	Reposition einer Nierenstiel-Torsion
54.99.31 ↔	Debulking über Laparotomie	55.85 ↔	Symphysiotomie einer Hufeisenniere
54.99.40 ↔	Revision einer kutaneoperitonealen Fistel (Katheterverweilsystem)	55.86 ↔	Anastomose an der Niere
54.99.50 ↔	Anlegen eines temporären Bauchwandverschlusses	55.87 ↔	Plastische Rekonstruktion am pyeloureteralen Übergang
54.99.60 ↔	Lumbotomie	55.89 ↔	Sonstige plastische Rekonstruktion an der Niere, sonstige
54.99.61 ↔	Relumbotomie	55.91 ↔	Nierendekapsulation
54.99.81 ↔	Revision ohne Ersatz von Kathetern sowie automatischer, programmierbarer und wiederaufladbarer Pumpe zur kontinuierlichen Aszitesdrainage	55.99.10 ↔	Sonstige Operationen an der Niere, Revisionsoperation an der Niere
54.99.82 ↔	Behebung einer mechanischen Obstruktion von Kathetern einer automatischen, programmierbaren und wiederaufladbaren Pumpe zur kontinuierlichen Aszitesdrainage	56.1X.00 ↔	Ureterale Meatotomie, n.n.bez.
54.99.84 ↔	Wechsel der Katheter einer automatischen, programmierbaren und wiederaufladbaren Pumpe zur kontinuierlichen Aszitesdrainage	56.1X.10 ↔	Ureterale Meatotomie, perkutan-transvesikal
54.A1 ↔	Exzision und Destruktion von retroperitoneal gelegenen Gewebe	56.1X.11 ↔	Ureterale Meatotomie, transurethral
55.01.11 ↔	Nephrotomie, offen chirurgisch	56.1X.12 ↔	Ureterale Meatotomie, offen-chirurgisch
55.01.12 ↔	Nephrotomie, offen chirurgisch zur Exploration	56.1X.99 ↔	Ureterale Meatotomie, sonstige
55.01.13 ↔	Nephrotomie, offen chirurgisch zur Punktion einer Zyste	56.2X.00 ↔	Ureterotomie, n.n.bez.
55.02.11 ↔	Nephrostomie, offen chirurgisch	56.2X.10 ↔	Ureterotomie, perkutan-transrenal
55.24 ↔	Offene Nierenbiopsie	56.2X.11 ↔	Ureterotomie, perkutan-transrenal, mit Entfernung eines Harnsteins
55.31 ↔	Marsupialisation einer Läsion an der Niere	56.2X.20 ↔	Ureterotomie, ureterorenoskopisch
55.32 ↔	Offene Exzision von Läsion oder Gewebe an der Niere	56.2X.30 ↔	Ureterotomie, offen chirurgisch
55.34 ↔	Laparoskopische Exzision von Läsion oder Gewebe an der Niere	56.2X.40 ↔	Ureterotomie, laparoskopisch
55.39.10 ↔	Sonstige lokale Exzision oder Destruktion von Läsion oder Gewebe an der Niere, Exzision ureterorenoskopisch	56.2X.99 ↔	Ureterotomie, sonstige
55.39.21 ↔	Sonstige lokale Exzision oder Destruktion von Läsion oder Gewebe an der Niere, Destruktion, ureterorenoskopisch	56.34 ↔	Offene Ureterbiopsie
55.39.22 ↔	Sonstige lokale Exzision oder Destruktion von Läsion oder Gewebe an der Niere, Destruktion, offen chirurgisch	56.40 ↔	Uretrektomie, n.n.bez.
55.39.23 ↔	Sonstige lokale Exzision oder Destruktion von Läsion oder Gewebe an der Niere, Destruktion, laparoskopisch	56.41.00 ↔	Partielle Uretrektomie, n.n.bez.
55.39.29 ↔	Sonstige lokale Exzision oder Destruktion von Läsion oder Gewebe an der Niere, Destruktion, sonstiger Zugang	56.41.10 ↔	Partielle Uretrektomie, Resektion des Ureterostiums, perkutan-transvesikal
55.39.99 ↔	Sonstige lokale Exzision oder Destruktion von Läsion oder Gewebe an der Niere, sonstige	56.41.11 ↔	Partielle Uretrektomie, Resektion des Ureterostiums, transurethral
		56.41.12 ↔	Partielle Uretrektomie, Resektion des Ureterostiums, offen chirurgisch
		56.41.20 ↔	Partielle Uretrektomie, offen chirurgisch
		56.41.21 ↔	Partielle Uretrektomie, laparoskopisch
		56.41.30 ↔	Partielle Uretrektomie, Resektion eines Ureterstumpfes
		56.41.40 ↔	Resektion einer Ureterozele, transurethral
		56.41.41 ↔	Resektion einer Ureterozele, offen chirurgisch
		56.41.49 ↔	Resektion einer Ureterozele, sonstiger Zugang
		56.41.99 ↔	Partielle Uretrektomie, sonstige
		56.42 ↔	Totale Uretrektomie
		56.51.00 ↔	Aufbau einer kutanen Ureteroileostomie, n.n.bez.
		56.51.10 ↔	Aufbau einer kutanen Ureteroileostomie, Ureteroileokutaneostomie [Ileum-Conduit] oder Ureterokolokutaneostomie [Kolon-/Sigma-Conduit], offen chirurgisch
		56.51.11 ↔	Aufbau einer kutanen Ureteroileostomie, Ureteroileokutaneostomie [Ileum-Conduit] oder Ureterokolokutaneostomie [Kolon-/Sigma-Conduit], laparoskopisch
		56.51.12 ↔	Aufbau einer kutanen Ureteroileostomie, mit Darminterponat [Conduit] (nicht kontinentes Stoma), sonstiger Zugang
		56.51.20 ↔	Aufbau einer kutanen Ureteroileostomie, Umwandlung einer anderen supravessikalen Harnableitung in eine kutane Ureteroileostomie

56.51.30 ↔	Aufbau einer kutanen Ureteroileostomie, mit Darmreservoir (kontinentes Stoma)	57.41 ↔	Transurethrale Lösung von intraluminalen Adhäsionen
56.51.99 ↔	Aufbau einer kutanen Ureteroileostomie, sonstige	57.6X.00 ↔	Partielle Zystektomie, n.n.bez.
56.52.00 ↔	Revision einer kutanen Ureteroileostomie, n.n.bez.	57.6X.10 ↔	Partielle Zystektomie, ohne Ureterneointplantation, offen chirurgisch
56.52.10 ↔	Revision einer kutanen Ureteroileostomie, mit Darminterponat [Conduit]	57.6X.11 ↔	Partielle Zystektomie, ohne Ureterneointplantation, laparoskopisch
56.52.20 ↔	Revision einer kutanen Ureteroileostomie, mit Darmreservoir (kontinentes Stoma)	57.6X.12 ↔	Partielle Zystektomie, mit einseitiger oder beidseitiger Ureterneointplantation, offen chirurgisch
56.52.99 ↔	Revision einer kutanen Ureteroileostomie, sonstige	57.6X.13 ↔	Partielle Zystektomie, mit einseitiger oder beidseitiger Ureterneointplantation, laparoskopisch
56.61.00 ↔	Aufbau einer anderen kutanen Ureterostomie, n.n.bez.	57.6X.20 ↔	Partielle Zystektomie, Supratrigonale oder subtotale Resektion, ohne Ureterneointplantation, offen chirurgisch
56.61.10 ↔	Aufbau einer anderen kutanen Ureterostomie, Ureterokutaneostomie und Transureterokutaneostomie, laparoskopisch	57.6X.21 ↔	Partielle Zystektomie, Supratrigonale oder subtotale Resektion, ohne Ureterneointplantation, laparoskopisch
56.61.20 ↔	Aufbau einer anderen kutanen Ureterostomie, Umwandlung einer anderen supravescikalen Harnableitung in eine kutane Ureterostomie	57.6X.22 ↔	Partielle Zystektomie, Supratrigonale oder subtotale Resektion mit einseitiger oder beidseitiger Ureterneointplantation, offen chirurgisch
56.61.99 ↔	Aufbau einer anderen kutanen Ureterostomie, sonstige	57.6X.23 ↔	Partielle Zystektomie, Supratrigonale oder subtotale Resektion mit einseitiger oder beidseitiger Ureterneointplantation, laparoskopisch
56.62 ↔	Revision einer anderen kutanen Ureterostomie	57.6X.99 ↔	Partielle Zystektomie, sonstige
56.71.00 ↔	Harnableitung in den Darm, n.n.bez.	57.71.00 ↔	Radikale Zystektomie, n.n.bez.
56.71.10 ↔	Ureterosigmoideostomie mit Reservoirbildung, offen chirurgisch	57.71.10 ↔	Radikale Zystektomie, ohne Urethrektomie, beim Mann, offen chirurgisch
56.71.11 ↔	Ureterosigmoideostomie mit Reservoirbildung, laparoskopisch	57.71.11 ↔	Radikale Zystektomie, ohne Urethrektomie, beim Mann, laparoskopisch
56.71.20 ↔	Umwandlung einer anderen supravescikalen Harnableitung in eine Harnableitung in den Darm	57.71.20 ↔	Radikale Zystektomie, mit Urethrektomie, beim Mann, offen chirurgisch
56.71.99 ↔	Harnableitung in den Darm, sonstige	57.71.21 ↔	Radikale Zystektomie, mit Urethrektomie, beim Mann, laparoskopisch
56.72 ↔	Revision einer ureterointestinalen Anastomose	57.71.30 ↔	Radikale Zystektomie, ohne Urethrektomie, bei der Frau, offen chirurgisch
56.73 ↔	Nephrozystanastomose, n.n.bez.	57.71.31 ↔	Radikale Zystektomie, ohne Urethrektomie, bei der Frau, laparoskopisch
56.74.00 ↔	Ureterozystoneostomie, n.n.bez.	57.71.40 ↔	Radikale Zystektomie, mit Urethrektomie, bei der Frau, offen chirurgisch
56.74.10 ↔	Ureterozystoneostomie, Isolierte Antirefluxplastik (z.B. nach Lich-Gregoir), offen chirurgisch	57.71.41 ↔	Radikale Zystektomie, mit Urethrektomie, bei der Frau, laparoskopisch
56.74.11 ↔	Ureterozystoneostomie, isolierte Antirefluxplastik (z.B. nach Lich-Gregoir), laparoskopisch	57.71.50 ↔	Radikale Zystektomie, Becken-Eviszeration (Exenteration) beim Mann, offen chirurgisch
56.74.20 ↔	Ureterozystoneostomie, mit Uretermodellage	57.71.51 ↔	Radikale Zystektomie, Becken-Eviszeration (Exenteration) beim Mann, laparoskopisch
56.74.99 ↔	Ureterozystoneostomie, sonstige	57.71.99 ↔	Radikale Zystektomie, sonstige
56.75 ↔	Transureteroureterostomie	57.79.00 ↔	Sonstige totale Zystektomie, n.n.bez.
56.79 ↔	Sonstige Anastomose eines Ureters oder Harnableitung	57.79.10 ↔	Sonstige totale Zystektomie, Einfache Zystektomie, beim Mann, offen chirurgisch
56.81 ↔	Lösung von intraluminalen Adhäsionen im Ureter	57.79.11 ↔	Sonstige totale Zystektomie, Einfache Zystektomie, beim Mann, laparoskopisch
56.82 ↔	Naht einer Ureterverletzung	57.79.20 ↔	Sonstige totale Zystektomie, Einfache Zystektomie, bei der Frau, offen chirurgisch
56.83 ↔	Verschluss einer Ureterostomie	57.79.21 ↔	Sonstige totale Zystektomie, Einfache Zystektomie, bei der Frau, laparoskopisch
56.84.00 ↔	Verschluss einer anderen Ureterfistel, n.n.bez.	57.79.99 ↔	Sonstige totale Zystektomie, sonstige
56.84.10 ↔	Verschluss einer Ureter-Darm-Fistel, offen chirurgisch	57.83 ↔	Verschluss einer vesikointestinalen Fistel
56.84.11 ↔	Verschluss einer Ureter-Darm-Fistel, laparoskopisch	57.86 ↔	Plastische Rekonstruktion bei Exstrophie der Harnblase
56.84.20 ↔	Verschluss einer ureterovaginale Fistel, offen chirurgisch	57.87.10 ↔	Rekonstruktion an der Harnblase, mit Ileum, Kolon oder Magen, offen chirurgisch
56.84.21 ↔	Verschluss einer ureterovaginale Fistel, laparoskopisch	57.87.11 ↔	Rekonstruktion an der Harnblase, mit Ileum, Kolon oder Magen, laparoskopisch
56.84.22 ↔	Verschluss einer ureterovaginale Fistel, vaginal	57.87.20 ↔	Umwandlung einer anderen supravescikalen Harnableitung in eine Ersatzharnblase, offen chirurgisch
56.84.99 ↔	Verschluss einer anderen Ureterfistel, sonstige	57.87.21 ↔	Umwandlung einer anderen supravescikalen Harnableitung in eine Ersatzharnblase, laparoskopisch
56.85 ↔	Ureteropexie	57.87.30 ↔	Reduktionsplastik der Harnblase, offen chirurgisch
56.86 ↔	Entfernen einer Ureterligatur		
56.89 ↔	Plastische Rekonstruktion eines Ureters, sonstige		
56.95 ↔	Ligatur an einem Ureter		
56.99.00 ↔	Sonstige Operationen an einem Ureter, n.n.bez.		
56.99.10 ↔	Freilegung des Ureters (zur Exploration)		
56.99.20 ↔	Revisionsoperation am Ureter, offen chirurgisch		
56.99.21 ↔	Revisionsoperation am Ureter, sonstiger Zugang		
56.99.30 ↔	Sonstige Operationen an einem Ureter, Injektion bei Ostiuminsuffizienz, transurethral		
56.99.31 ↔	Sonstige Operationen an einem Ureter, Injektion bei Ostiuminsuffizienz, offen chirurgisch		
56.99.32 ↔	Sonstige Operationen an einem Ureter, Injektion bei Ostiuminsuffizienz, sonstiger Zugang		
56.99.99 ↔	Sonstige Operationen an einem Ureter, sonstige		
57.12 ↔	Lösung von intraluminalen Adhäsionen mit Inzision an der Harnblase		

57.87.31 ↔ Reduktionsplastik der Harnblase, laparoskopisch	60.5X.99 ↔ Radikale Prostatektomie, sonstige
57.87.40 ↔ Augmentation der Harnblase, offen chirurgisch	60.61.00 ↔ Lokale Exzision einer Läsion an der Prostata, n.n.bez.
57.87.41 ↔ Augmentation der Harnblase, laparoskopisch	60.61.10 ↔ Lokale Exzision einer Läsion an der Prostata, transurethral
58.93.11 ↔ Implantation eines künstlichen Harnblasensphinkters	60.61.11 ↔ Lokale Exzision einer Läsion an der Prostata, suprapubisch-transvesikal
58.94.00 ↔ Adjustierbare Harninkontinenztherapie, n.n.bez.	60.61.12 ↔ Lokale Exzision einer Läsion an der Prostata, retropubisch
58.94.11 ↔ Implantation eines Systems zur adjustierbaren Harninkontinenztherapie	60.61.13 ↔ Lokale Exzision einer Läsion an der Prostata, perineal
58.94.21 ↔ Entfernen eines Systems zur adjustierbaren Harninkontinenztherapie	60.61.99 ↔ Lokale Exzision einer Läsion an der Prostata, sonstige
58.94.31 ↔ Revision ohne Ersatz eines Systems zur adjustierbaren Harninkontinenztherapie	60.62 ↔ Perineale Prostatektomie
58.94.99 ↔ Adjustierbare Harninkontinenztherapie, sonstige	60.69 ↔ Sonstige Prostatektomie, sonstige
59.00 ↔ Retroperitoneale Dissektion, n.n.bez.	63.94 ↔ Lösung von Adhäsionen am Funiculus spermaticus
59.02 ↔ Sonstige Lösung von perirenal oder periureteralen Adhäsionen	65.81.00 ↔ Laparoskopische Lösung von Adhäsionen an Ovar und Tuba uterina, n.n.bez.
59.03.00 ↔ Laparoskopische Lösung von perirenal oder periureteralen Adhäsionen, n.n.bez.	65.81.10 ↔ Laparoskopische Lösung von Adhäsionen an Ovar und Tuba uterina am Peritoneum des weiblichen Beckens
59.03.10 ↔ Ureterolyse ohne intraperitoneale Verlagerung, laparoskopisch	65.81.99 ↔ Laparoskopische Lösung von Adhäsionen an Ovar und Tuba uterina, sonstige
59.03.11 ↔ Ureterolyse mit intraperitonealer Verlagerung, laparoskopisch	65.89.00 ↔ Sonstige Lösung von Adhäsionen von Ovar und Tuba uterina, n.n.bez.
59.03.99 ↔ Laparoskopische Lösung von perirenal oder periureteralen Adhäsionen, sonstige	65.89.10 ↔ Sonstige Lösung von Adhäsionen von Ovar und Tuba uterina, offen chirurgisch
59.09 ↔ Sonstige Inzision am perirenal oder periureteralen Gewebe	65.89.11 ↔ Sonstige Lösung von Adhäsionen von Ovar und Tuba uterina, mit mikrochirurgischer Versorgung
59.11 ↔ Sonstige Lösung von perivesikalen Adhäsionen	65.89.12 ↔ Sonstige Lösung von Adhäsionen von Ovar und Tuba uterina am Peritoneum des weiblichen Beckens, offen chirurgisch
59.12 ↔ Laparoskopische Lösung von perivesikalen Adhäsionen	65.89.13 ↔ Sonstige Lösung von Adhäsionen von Ovar und Tuba uterina am Peritoneum des weiblichen Beckens, mit mikrochirurgischer Versorgung
59.19 ↔ Sonstige Inzision am perivesikalen Gewebe	65.89.99 ↔ Sonstige Lösung von Adhäsionen von Ovar und Tuba uterina, sonstige
59.91 ↔ Exzision am perirenal oder perivesikalen Gewebe	70.13 ↔ Lösung von intraluminalen Adhäsionen der Vagina
59.92 ↔ Sonstige Operationen am perirenal oder perivesikalen Gewebe	71.01 ↔ Lösung von Adhäsionen an der Vulva
60.3 ↔ Suprapubische Prostatektomie	
60.4 ↔ Retropubische Prostatektomie	
60.5X.00 ↔ Radikale Prostatektomie, n.n.bez.	
60.5X.10 ↔ Radikale Prostatektomie, laparoskopisch	
60.5X.20 ↔ Radikale Prostatektomie, perineal	
60.5X.30 ↔ Radikale Prostatektomie, retropubisch	

Prozedur L03-3

40.52.00 ↔ Radikale Exzision von periaortalen Lymphknoten, n.n.bez.	40.59.11 ↔ Radikale Exzision mediastinaler Lymphknoten als selbstständiger Eingriff
40.52.10 ↔ Radikale Exzision von retroperitonealen (paraaortal, parakaval) und pelvinalen Lymphknoten als selbstständiger Eingriff	40.59.12 ↔ Radikale Exzision peribronchialer Lymphknoten als selbstständiger Eingriff
40.52.11 ↔ Radikale Exzision von retroperitonealen (paraaortal, parakaval) und pelvinalen Lymphknoten im Rahmen eines anderen Eingriffs	40.59.19 ↔ Radikale Exzision anderer Lymphknoten als selbstständiger Eingriff, sonstige
40.52.99 ↔ Radikale Exzision von periaortalen Lymphknoten, sonstige	40.59.20 ↔ Radikale Exzision anderer Lymphknoten im Rahmen eines anderen Eingriffs, n.n.bez.
40.53.00 ↔ Radikale Exzision von iliakalen Lymphknoten, n.n.bez.	40.59.21 ↔ Radikale Exzision mediastinaler Lymphknoten im Rahmen eines anderen Eingriffs
40.53.10 ↔ Radikale Exzision von iliakalen Lymphknoten als selbstständiger Eingriff	40.59.22 ↔ Radikale Exzision peribronchialer Lymphknoten im Rahmen eines anderen Eingriffs
40.53.11 ↔ Radikale Exzision von iliakalen Lymphknoten im Rahmen eines anderen Eingriffs	40.59.29 ↔ Radikale Exzision anderer Lymphknoten im Rahmen eines anderen Eingriffs, sonstige
40.53.99 ↔ Radikale Exzision von iliakalen Lymphknoten, sonstige	40.59.99 ↔ Radikale Exzision anderer Lymphknoten, sonstige
40.54.00 ↔ Radikale Exzision von inguinalen Lymphknoten, n.n.bez.	54.51 ↔ Lösung von peritonealen Adhäsionen, laparoskopisch
40.54.10 ↔ Radikale Exzision von inguinalen Lymphknoten als selbstständiger Eingriff	54.52 ↔ Lösung von peritonealen Adhäsionen, offen chirurgisch
40.54.11 ↔ Radikale Exzision von inguinalen Lymphknoten im Rahmen eines anderen Eingriffs	54.59 ↔ Lösung von peritonealen Adhäsionen, sonstige
40.54.99 ↔ Radikale Exzision von inguinalen Lymphknoten, sonstige	54.99.31 ↔ Debulking über Laparotomie
40.59.00 ↔ Radikale Exzision anderer Lymphknoten, n.n.bez.	54.99.40 ↔ Revision einer kutaneoperitonealen Fistel (Katheterverweilsystem)
40.59.10 ↔ Radikale Exzision anderer Lymphknoten als selbstständiger Eingriff, n.n.bez.	54.99.50 ↔ Anlegen eines temporären Bauchwandverschlusses
	54.99.60 ↔ Lumbotomie
	54.99.61 ↔ Relumbotomie
	54.99.81 ↔ Revision ohne Ersatz von Kathetern sowie automatischer, programmierbarer und wiederaufladbarer Pumpe zur kontinuierlichen Aszitesdrainage

54.99.82 ↔	Behebung einer mechanischen Obstruktion von Kathetern einer automatischen, programmierbaren und wiederaufladbaren Pumpe zur kontinuierlichen Aszitesdrainage	56.2X.30 ↔	Ureterotomie, offen chirurgisch
54.99.84 ↔	Wechsel der Katheter einer automatischen, programmierbaren und wiederaufladbaren Pumpe zur kontinuierlichen Aszitesdrainage	56.2X.40 ↔	Ureterotomie, laparoskopisch
54.A1 ↔	Exzision und Destruktion von retroperitoneal gelegenen Gewebe	56.2X.99 ↔	Ureterotomie, sonstige
55.01.11 ↔	Nephrotomie, offen chirurgisch	56.34 ↔	Offene Ureterbiopsie
55.01.12 ↔	Nephrotomie, offen chirurgisch zur Exploration	56.40 ↔	Ureterektomie, n.n.bez.
55.01.13 ↔	Nephrotomie, offen chirurgisch zur Punktion einer Zyste	56.41.00 ↔	Partielle Ureterektomie, n.n.bez.
55.02.11 ↔	Nephrostomie, offen chirurgisch	56.41.10 ↔	Partielle Ureterektomie, Resektion des Ureterostiums, perkutan-transvesikal
55.24 ↔	Offene Nierenbiopsie	56.41.11 ↔	Partielle Ureterektomie, Resektion des Ureterostiums, transurethral
55.31 ↔	Marsupialisation einer Läsion an der Niere	56.41.12 ↔	Partielle Ureterektomie, Resektion des Ureterostiums, offen chirurgisch
55.32 ↔	Offene Exzision von Läsion oder Gewebe an der Niere	56.41.20 ↔	Partielle Ureterektomie, offen chirurgisch
55.34 ↔	Laparoskopische Exzision von Läsion oder Gewebe an der Niere	56.41.21 ↔	Partielle Ureterektomie, laparoskopisch
55.39.10 ↔	Sonstige lokale Exzision oder Destruktion von Läsion oder Gewebe an der Niere, Exzision ureterorenoskopisch	56.41.30 ↔	Partielle Ureterektomie, Resektion eines Ureterstumpfes
55.39.21 ↔	Sonstige lokale Exzision oder Destruktion von Läsion oder Gewebe an der Niere, Destruktion, ureterorenoskopisch	56.41.40 ↔	Resektion einer Ureterozele, transurethral
55.39.22 ↔	Sonstige lokale Exzision oder Destruktion von Läsion oder Gewebe an der Niere, Destruktion, offen chirurgisch	56.41.41 ↔	Resektion einer Ureterozele, offen chirurgisch
55.39.23 ↔	Sonstige lokale Exzision oder Destruktion von Läsion oder Gewebe an der Niere, Destruktion, laparoskopisch	56.41.49 ↔	Resektion einer Ureterozele, sonstiger Zugang
55.39.29 ↔	Sonstige lokale Exzision oder Destruktion von Läsion oder Gewebe an der Niere, Destruktion, sonstiger Zugang	56.41.99 ↔	Partielle Ureterektomie, sonstige
55.39.99 ↔	Sonstige lokale Exzision oder Destruktion von Läsion oder Gewebe an der Niere, sonstige	56.42 ↔	Totale Ureterektomie
55.4 ↔	Partielle Nephrektomie	56.51.00 ↔	Aufbau einer kutanen Ureteroileostomie, n.n.bez.
55.51.00 ↔	Nephroureterektomie, n.n.bez.	56.51.10 ↔	Aufbau einer kutanen Ureteroileostomie, Ureteroileokutaneostomie [Ileum-Conduit] oder Ureterokolokutaneostomie [Kolon-/Sigma-Conduit], offen chirurgisch
55.51.01 ↔	Nephroureterektomie, ausser zur Transplantation	56.51.11 ↔	Aufbau einer kutanen Ureteroileostomie, Ureteroileokutaneostomie [Ileum-Conduit] oder Ureterokolokutaneostomie [Kolon-/Sigma-Conduit], laparoskopisch
55.51.02 ↔	Nephrektomie zur Transplantation, Lebendspende	56.51.12 ↔	Aufbau einer kutanen Ureteroileostomie, mit Darminterponat [Conduit] (nicht kontinentes Stoma), sonstiger Zugang
55.51.99 ↔	Nephroureterektomie, sonstige	56.51.20 ↔	Aufbau einer kutanen Ureteroileostomie, Umwandlung einer anderen supravessikalen Harnableitung in eine kutane Ureteroileostomie
55.52 ↔	Nephrektomie einer belassenen Niere	56.51.30 ↔	Aufbau einer kutanen Ureteroileostomie, mit Darmreservoir (kontinentes Stoma)
55.53 ↔	Entfernen einer transplantierten oder abgestossenen Niere	56.51.99 ↔	Aufbau einer kutanen Ureteroileostomie, sonstige
55.54 ↔	Beidseitige Nephrektomie	56.52.00 ↔	Revision einer kutanen Ureteroileostomie, n.n.bez.
55.61 ↔	Autotransplantation einer Niere	56.52.10 ↔	Revision einer kutanen Ureteroileostomie, mit Darminterponat [Conduit]
55.7 ↔	Nephropexie	56.52.20 ↔	Revision einer kutanen Ureteroileostomie, mit Darmreservoir (kontinentes Stoma)
55.81 ↔	Naht einer Rissverletzung an der Niere	56.52.99 ↔	Revision einer kutanen Ureteroileostomie, sonstige
55.82 ↔	Verschluss einer Nephrostomie und Pyelostomie	56.61.00 ↔	Aufbau einer anderen kutanen Ureterostomie, n.n.bez.
55.83 ↔	Verschluss von anderen Nierenfisteln	56.61.10 ↔	Aufbau einer anderen kutanen Ureterostomie, Ureterokutaneostomie und Transureterokutaneostomie, laparoskopisch
55.84 ↔	Reposition einer Nierenstiel-Torsion	56.61.20 ↔	Aufbau einer anderen kutanen Ureterostomie, Umwandlung einer anderen supravessikalen Harnableitung in eine kutane Ureterostomie
55.85 ↔	Symphysiotomie einer Hufeisenniere	56.61.99 ↔	Aufbau einer anderen kutanen Ureterostomie, sonstige
55.86 ↔	Anastomose an der Niere	56.62 ↔	Revision einer anderen kutanen Ureterostomie
55.87 ↔	Plastische Rekonstruktion am pyeloureteralen Übergang	56.71.00 ↔	Harnableitung in den Darm, n.n.bez.
55.89 ↔	Sonstige plastische Rekonstruktion an der Niere, sonstige	56.71.10 ↔	Ureterosigmoideostomie mit Reservoirbildung, offen chirurgisch
55.91 ↔	Nierendekapsulation	56.71.11 ↔	Ureterosigmoideostomie mit Reservoirbildung, laparoskopisch
55.99.10 ↔	Sonstige Operationen an der Niere, Revisionsoperation an der Niere	56.71.20 ↔	Umwandlung einer anderen supravessikalen Harnableitung in eine Harnableitung in den Darm
56.1X.00 ↔	Ureterale Meatotomie, n.n.bez.	56.71.99 ↔	Harnableitung in den Darm, sonstige
56.1X.10 ↔	Ureterale Meatotomie, perkutan-transvesikal	56.72 ↔	Revision einer ureterointestinalen Anastomose
56.1X.11 ↔	Ureterale Meatotomie, transurethral	56.73 ↔	Nephrozystanastomose, n.n.bez.
56.1X.12 ↔	Ureterale Meatotomie, offen-chirurgisch	56.74.00 ↔	Ureterozystoneostomie, n.n.bez.
56.1X.99 ↔	Ureterale Meatotomie, sonstige	56.74.10 ↔	Ureterozystoneostomie, Isolierte Antirefluxplastik (z.B. nach Lich-Gregoir), offen chirurgisch
56.2X.00 ↔	Ureterotomie, n.n.bez.	56.74.11 ↔	Ureterozystoneostomie, isolierte Antirefluxplastik (z.B. nach Lich-Gregoir), laparoskopisch
56.2X.10 ↔	Ureterotomie, perkutan-transrenal		
56.2X.11 ↔	Ureterotomie, perkutan-transrenal, mit Entfernung eines Harnsteins		
56.2X.20 ↔	Ureterotomie, ureterorenoskopisch		

56.74.20 ↔ Ureterozystoneostomie, mit Uretermodellage	57.71.31 ↔ Radikale Zystektomie, ohne Urethrektomie, bei der Frau, laparoskopisch
56.74.99 ↔ Ureterozystoneostomie, sonstige	57.71.40 ↔ Radikale Zystektomie, mit Urethrektomie, bei der Frau, offen chirurgisch
56.75 ↔ Transureteroureterostomie	57.71.41 ↔ Radikale Zystektomie, mit Urethrektomie, bei der Frau, laparoskopisch
56.79 ↔ Sonstige Anastomose eines Ureters oder Harnableitung	57.71.50 ↔ Radikale Zystektomie, Becken-Eviszeration (Exenteration) beim Mann, offen chirurgisch
56.81 ↔ Lösung von intraluminalen Adhäsionen im Ureter	57.71.51 ↔ Radikale Zystektomie, Becken-Eviszeration (Exenteration) beim Mann, laparoskopisch
56.82 ↔ Naht einer Ureterverletzung	57.71.99 ↔ Radikale Zystektomie, sonstige
56.83 ↔ Verschluss einer Ureterostomie	57.79.00 ↔ Sonstige totale Zystektomie, n.n.bez.
56.84.00 ↔ Verschluss einer anderen Ureterfistel, n.n.bez.	57.79.10 ↔ Sonstige totale Zystektomie, Einfache Zystektomie, beim Mann, offen chirurgisch
56.84.10 ↔ Verschluss einer Ureter-Darm-Fistel, offen chirurgisch	57.79.11 ↔ Sonstige totale Zystektomie, Einfache Zystektomie, beim Mann, laparoskopisch
56.84.11 ↔ Verschluss einer Ureter-Darm-Fistel, laparoskopisch	57.79.20 ↔ Sonstige totale Zystektomie, Einfache Zystektomie, bei der Frau, offen chirurgisch
56.84.20 ↔ Verschluss einer ureterovaginale Fistel, offen chirurgisch	57.79.21 ↔ Sonstige totale Zystektomie, Einfache Zystektomie, bei der Frau, laparoskopisch
56.84.21 ↔ Verschluss einer ureterovaginale Fistel, laparoskopisch	57.79.99 ↔ Sonstige totale Zystektomie, sonstige
56.84.22 ↔ Verschluss einer ureterovaginale Fistel, vaginal	57.83 ↔ Verschluss einer vesikointestinalen Fistel
56.84.99 ↔ Verschluss einer anderen Ureterfistel, sonstige	57.86 ↔ Plastische Rekonstruktion bei Exstrophie der Harnblase
56.85 ↔ Ureteropexie	57.87.10 ↔ Rekonstruktion an der Harnblase, mit Ileum, Kolon oder Magen, offen chirurgisch
56.86 ↔ Entfernen einer Ureterligatur	57.87.11 ↔ Rekonstruktion an der Harnblase, mit Ileum, Kolon oder Magen, laparoskopisch
56.89 ↔ Plastische Rekonstruktion eines Ureters, sonstige	57.87.20 ↔ Umwandlung einer anderen supravessikalen Harnableitung in eine Ersatzharnblase, offen chirurgisch
56.95 ↔ Ligatur an einem Ureter	57.87.21 ↔ Umwandlung einer anderen supravessikalen Harnableitung in eine Ersatzharnblase, laparoskopisch
56.99.00 ↔ Sonstige Operationen an einem Ureter, n.n.bez.	57.87.30 ↔ Reduktionsplastik der Harnblase, offen chirurgisch
56.99.10 ↔ Freilegung des Ureters (zur Exploration)	57.87.31 ↔ Reduktionsplastik der Harnblase, laparoskopisch
56.99.20 ↔ Revisionsoperation am Ureter, offen chirurgisch	57.87.40 ↔ Augmentation der Harnblase, offen chirurgisch
56.99.21 ↔ Revisionsoperation am Ureter, sonstiger Zugang	57.87.41 ↔ Augmentation der Harnblase, laparoskopisch
56.99.30 ↔ Sonstige Operationen an einem Ureter, Injektion bei Ostiuminsuffizienz, transurethral	58.93.11 ↔ Implantation eines künstlichen Harnblasensphinkters
56.99.31 ↔ Sonstige Operationen an einem Ureter, Injektion bei Ostiuminsuffizienz, offen chirurgisch	58.94.00 ↔ Adjustierbare Harninkontinenztherapie, n.n.bez.
56.99.32 ↔ Sonstige Operationen an einem Ureter, Injektion bei Ostiuminsuffizienz, sonstiger Zugang	58.94.11 ↔ Implantation eines Systems zur adjustierbaren Harninkontinenztherapie
56.99.99 ↔ Sonstige Operationen an einem Ureter, sonstige	58.94.21 ↔ Entfernen eines Systems zur adjustierbaren Harninkontinenztherapie
57.12 ↔ Lösung von intraluminalen Adhäsionen mit Inzision an der Harnblase	58.94.31 ↔ Revision ohne Ersatz eines Systems zur adjustierbaren Harninkontinenztherapie
57.41 ↔ Transurethrale Lösung von intraluminalen Adhäsionen	58.94.99 ↔ Adjustierbare Harninkontinenztherapie, sonstige
57.6X.00 ↔ Partielle Zystektomie, n.n.bez.	59.00 ↔ Retroperitoneale Dissektion, n.n.bez.
57.6X.10 ↔ Partielle Zystektomie, ohne Ureterneointplantation, offen chirurgisch	59.02 ↔ Sonstige Lösung von perirenenalen oder periureteralen Adhäsionen
57.6X.11 ↔ Partielle Zystektomie, ohne Ureterneointplantation, laparoskopisch	59.03.00 ↔ Laparoskopische Lösung von perirenenalen oder periureteralen Adhäsionen, n.n.bez.
57.6X.12 ↔ Partielle Zystektomie, mit einseitiger oder beidseitiger Ureterneointplantation, offen chirurgisch	59.03.10 ↔ Ureterolyse ohne intraperitoneale Verlagerung, laparoskopisch
57.6X.13 ↔ Partielle Zystektomie, mit einseitiger oder beidseitiger Ureterneointplantation, laparoskopisch	59.03.11 ↔ Ureterolyse mit intraperitonealer Verlagerung, laparoskopisch
57.6X.20 ↔ Partielle Zystektomie, Supratrigonale oder subtotale Resektion, ohne Ureterneointplantation, offen chirurgisch	59.03.99 ↔ Laparoskopische Lösung von perirenenalen oder periureteralen Adhäsionen, sonstige
57.6X.21 ↔ Partielle Zystektomie, Supratrigonale oder subtotale Resektion, ohne Ureterneointplantation, laparoskopisch	59.09 ↔ Sonstige Inzision am perirenenalen oder periureteralen Gewebe
57.6X.22 ↔ Partielle Zystektomie, Supratrigonale oder subtotale Resektion mit einseitiger oder beidseitiger Ureterneointplantation, offen chirurgisch	59.11 ↔ Sonstige Lösung von perivesikalen Adhäsionen
57.6X.23 ↔ Partielle Zystektomie, Supratrigonale oder subtotale Resektion mit einseitiger oder beidseitiger Ureterneointplantation, laparoskopisch	59.12 ↔ Laparoskopische Lösung von perivesikalen Adhäsionen
57.6X.99 ↔ Partielle Zystektomie, sonstige	59.19 ↔ Sonstige Inzision am perivesikalen Gewebe
57.71.00 ↔ Radikale Zystektomie, n.n.bez.	59.91 ↔ Exzision am perirenenalen oder perivesikalen Gewebe
57.71.10 ↔ Radikale Zystektomie, ohne Urethrektomie, beim Mann, offen chirurgisch	59.92 ↔ Sonstige Operationen am perirenenalen oder perivesikalen Gewebe
57.71.11 ↔ Radikale Zystektomie, ohne Urethrektomie, beim Mann, laparoskopisch	60.3 ↔ Suprapubische Prostatektomie
57.71.20 ↔ Radikale Zystektomie, mit Urethrektomie, beim Mann, offen chirurgisch	60.4 ↔ Retropubische Prostatektomie
57.71.21 ↔ Radikale Zystektomie, mit Urethrektomie, beim Mann, laparoskopisch	60.5X.00 ↔ Radikale Prostatektomie, n.n.bez.
57.71.30 ↔ Radikale Zystektomie, ohne Urethrektomie, bei der Frau, offen chirurgisch	60.5X.10 ↔ Radikale Prostatektomie, laparoskopisch

60.5X.20 ↔	Radikale Prostatektomie, perineal	65.81.99 ↔	Laparoskopische Lösung von Adhäsionen an Ovar und Tuba uterina, sonstige
60.5X.30 ↔	Radikale Prostatektomie, retropubisch	65.89.00 ↔	Sonstige Lösung von Adhäsionen von Ovar und Tuba uterina, n.n.bez.
60.5X.99 ↔	Radikale Prostatektomie, sonstige	65.89.10 ↔	Sonstige Lösung von Adhäsionen von Ovar und Tuba uterina, offen chirurgisch
60.61.00 ↔	Lokale Exzision einer Läsion an der Prostata, n.n.bez.	65.89.11 ↔	Sonstige Lösung von Adhäsionen von Ovar und Tuba uterina, mit mikrochirurgischer Versorgung
60.61.10 ↔	Lokale Exzision einer Läsion an der Prostata, transurethral	65.89.12 ↔	Sonstige Lösung von Adhäsionen von Ovar und Tuba uterina am Peritoneum des weiblichen Beckens, offen chirurgisch
60.61.11 ↔	Lokale Exzision einer Läsion an der Prostata, suprapubisch-transvesikal	65.89.13 ↔	Sonstige Lösung von Adhäsionen von Ovar und Tuba uterina am Peritoneum des weiblichen Beckens, mit mikrochirurgischer Versorgung
60.61.12 ↔	Lokale Exzision einer Läsion an der Prostata, retropubisch	65.89.99 ↔	Sonstige Lösung von Adhäsionen von Ovar und Tuba uterina, sonstige
60.61.13 ↔	Lokale Exzision einer Läsion an der Prostata, perineal	70.13 ↔	Lösung von intraluminalen Adhäsionen der Vagina
60.61.99 ↔	Lokale Exzision einer Läsion an der Prostata, sonstige	71.01 ↔	Lösung von Adhäsionen an der Vulva
60.62 ↔	Perineale Prostatektomie	83.92 ↔	Einsetzen oder Ersetzen eines Skelettmuskelstimulators
60.69 ↔	Sonstige Prostatektomie, sonstige		
63.94 ↔	Lösung von Adhäsionen am Funiculus spermaticus		
65.81.00 ↔	Laparoskopische Lösung von Adhäsionen an Ovar und Tuba uterina, n.n.bez.		
65.81.10 ↔	Laparoskopische Lösung von Adhäsionen an Ovar und Tuba uterina am Peritoneum des weiblichen Beckens		

Prozedur L03-4

57.71.00 ↔	Radikale Zystektomie, n.n.bez.	57.71.50 ↔	Radikale Zystektomie, Becken-Eviszeration (Exenteration) beim Mann, offen chirurgisch
57.71.10 ↔	Radikale Zystektomie, ohne Urethrektomie, beim Mann, offen chirurgisch	57.71.51 ↔	Radikale Zystektomie, Becken-Eviszeration (Exenteration) beim Mann, laparoskopisch
57.71.11 ↔	Radikale Zystektomie, ohne Urethrektomie, beim Mann, laparoskopisch	57.71.99 ↔	Radikale Zystektomie, sonstige
57.71.20 ↔	Radikale Zystektomie, mit Urethrektomie, beim Mann, offen chirurgisch	57.79.00 ↔	Sonstige totale Zystektomie, n.n.bez.
57.71.21 ↔	Radikale Zystektomie, mit Urethrektomie, beim Mann, laparoskopisch	57.79.10 ↔	Sonstige totale Zystektomie, Einfache Zystektomie, beim Mann, offen chirurgisch
57.71.30 ↔	Radikale Zystektomie, ohne Urethrektomie, bei der Frau, offen chirurgisch	57.79.11 ↔	Sonstige totale Zystektomie, Einfache Zystektomie, beim Mann, laparoskopisch
57.71.31 ↔	Radikale Zystektomie, ohne Urethrektomie, bei der Frau, laparoskopisch	57.79.20 ↔	Sonstige totale Zystektomie, Einfache Zystektomie, bei der Frau, offen chirurgisch
57.71.40 ↔	Radikale Zystektomie, mit Urethrektomie, bei der Frau, offen chirurgisch	57.79.21 ↔	Sonstige totale Zystektomie, Einfache Zystektomie, bei der Frau, laparoskopisch
57.71.41 ↔	Radikale Zystektomie, mit Urethrektomie, bei der Frau, laparoskopisch	57.79.99 ↔	Sonstige totale Zystektomie, sonstige

Prozedur L03-5

56.51.00 ↔	Aufbau einer kutanen Ureteroileostomie, n.n.bez.	56.61.00 ↔	Aufbau einer anderen kutanen Ureterostomie, n.n.bez.
56.51.10 ↔	Aufbau einer kutanen Ureteroileostomie, Ureteroileokutaneostomie [Ileum-Conduit] oder Ureterokolokutaneostomie [Kolon-/Sigma-Conduit], offen chirurgisch	56.61.10 ↔	Aufbau einer anderen kutanen Ureterostomie, Ureterokutaneostomie und Transureterokutaneostomie, laparoskopisch
56.51.11 ↔	Aufbau einer kutanen Ureteroileostomie, Ureteroileokutaneostomie [Ileum-Conduit] oder Ureterokolokutaneostomie [Kolon-/Sigma-Conduit], laparoskopisch	56.61.20 ↔	Aufbau einer anderen kutanen Ureterostomie, Umwandlung einer anderen supravessikalen Harnableitung in eine kutane Ureterostomie
56.51.12 ↔	Aufbau einer kutanen Ureteroileostomie, mit Darminterponat [Conduit] (nicht kontinentes Stoma), sonstiger Zugang	56.61.99 ↔	Aufbau einer anderen kutanen Ureterostomie, sonstige
56.51.20 ↔	Aufbau einer kutanen Ureteroileostomie, Umwandlung einer anderen supravessikalen Harnableitung in eine kutane Ureteroileostomie	56.62 ↔	Revision einer anderen kutanen Ureterostomie
56.51.30 ↔	Aufbau einer kutanen Ureteroileostomie, mit Darmreservoir (kontinentes Stoma)	56.71.00 ↔	Harnableitung in den Darm, n.n.bez.
56.51.99 ↔	Aufbau einer kutanen Ureteroileostomie, sonstige	56.71.10 ↔	Ureterosigmoideostomie mit Reservoirbildung, offen chirurgisch
56.52.00 ↔	Revision einer kutanen Ureteroileostomie, n.n.bez.	56.71.11 ↔	Ureterosigmoideostomie mit Reservoirbildung, laparoskopisch
56.52.10 ↔	Revision einer kutanen Ureteroileostomie, mit Darminterponat [Conduit]	56.71.20 ↔	Umwandlung einer anderen supravessikalen Harnableitung in eine Harnableitung in den Darm
56.52.20 ↔	Revision einer kutanen Ureteroileostomie, mit Darmreservoir (kontinentes Stoma)	56.71.99 ↔	Harnableitung in den Darm, sonstige
56.52.99 ↔	Revision einer kutanen Ureteroileostomie, sonstige	56.72 ↔	Revision einer ureterointestinalen Anastomose
		57.87.10 ↔	Rekonstruktion an der Harnblase, mit Ileum, Kolon oder Magen, offen chirurgisch
		57.87.11 ↔	Rekonstruktion an der Harnblase, mit Ileum, Kolon oder Magen, laparoskopisch

57.87.20 ↔	Umwandlung einer anderen supravescikalen Harnableitung in eine Ersatzharnblase, offen chirurgisch	57.87.30 ↔	Reduktionsplastik der Harnblase, offen chirurgisch
57.87.21 ↔	Umwandlung einer anderen supravescikalen Harnableitung in eine Ersatzharnblase, laparoskopisch	57.87.31 ↔	Reduktionsplastik der Harnblase, laparoskopisch
		57.87.40 ↔	Augmentation der Harnblase, offen chirurgisch
		57.87.41 ↔	Augmentation der Harnblase, laparoskopisch

DRG L04**Nieren-, Ureter- und grosse Harnblaseneingriffe ausser bei Neubildung oder Schilddrüseneingriffe**

Prozedur in Tabelle L04-2 und keine Hauptdiagnose in Tabelle L04-1 oder Prozedur in Tabelle L04-3

DRG L04A**Nieren-, Ureter- und grosse Harnblaseneingriffe ausser bei Neubildung mit Implantation eines künstlichen Harnblasensphinkters**

Prozedur in Tabelle L04-4

DRG L04B**Nieren-, Ureter- und grosse Harnblaseneingriffe ausser bei Neubildung oder Schilddrüseneingriffe, Alter < 16 Jahre**

Alter < 16 Jahre

DRG L04C**Nieren-, Ureter- und grosse Harnblaseneingriffe ausser bei Neubildung oder Schilddrüseneingriffe, Alter > 15 Jahre****Diagnose L04-1**

C64	Bösartige Neubildung der Niere, ausgenommen Nierenbecken	D09.0	Carcinoma in situ: Harnblase
C65	Bösartige Neubildung des Nierenbeckens	D09.1	Carcinoma in situ: Sonstige und nicht näher bezeichnete Harnorgane
C66	Bösartige Neubildung des Ureters	D30.0	Gutartige Neubildung: Niere
C67.0	Bösartige Neubildung: Trigonum vesicae	D30.1	Gutartige Neubildung: Nierenbecken
C67.1	Bösartige Neubildung: Apex vesicae	D30.2	Gutartige Neubildung: Ureter
C67.2	Bösartige Neubildung: Laterale Harnblasenwand	D30.3	Gutartige Neubildung: Harnblase
C67.3	Bösartige Neubildung: Vordere Harnblasenwand	D30.4	Gutartige Neubildung: Urethra
C67.4	Bösartige Neubildung: Hintere Harnblasenwand	D30.7	Gutartige Neubildung: Sonstige Harnorgane
C67.5	Bösartige Neubildung: Harnblasenhals	D30.9	Gutartige Neubildung: Harnorgan, nicht näher bezeichnet
C67.6	Bösartige Neubildung: Ostium ureteris	D41.0	Neubildung unsicheren oder unbekanntes Verhaltens: Niere
C67.7	Bösartige Neubildung: Urachus	D41.1	Neubildung unsicheren oder unbekanntes Verhaltens: Nierenbecken
C67.8	Bösartige Neubildung: Harnblase, mehrere Teilbereiche überlappend	D41.2	Neubildung unsicheren oder unbekanntes Verhaltens: Ureter
C67.9	Bösartige Neubildung: Harnblase, nicht näher bezeichnet	D41.3	Neubildung unsicheren oder unbekanntes Verhaltens: Urethra
C68.0	Bösartige Neubildung: Urethra	D41.4	Neubildung unsicheren oder unbekanntes Verhaltens: Harnblase
C68.1	Bösartige Neubildung: Paraurethrale Drüse	D41.7	Neubildung unsicheren oder unbekanntes Verhaltens: Sonstige Harnorgane
C68.8	Bösartige Neubildung: Harnorgane, mehrere Teilbereiche überlappend	D41.9	Neubildung unsicheren oder unbekanntes Verhaltens: Harnorgan, nicht näher bezeichnet
C68.9	Bösartige Neubildung: Harnorgan, nicht näher bezeichnet		
C79.0	Sekundäre bösartige Neubildung der Niere und des Nierenbeckens		
C79.1	Sekundäre bösartige Neubildung der Harnblase sowie sonstiger und nicht näher bezeichneter Harnorgane		

Prozedur L04-2

40.52.00 ↔	Radikale Exzision von periaortalen Lymphknoten, n.n.bez.	40.53.00 ↔	Radikale Exzision von iliakalen Lymphknoten, n.n.bez.
40.52.10 ↔	Radikale Exzision von retroperitonealen (paraaortal, parakaval) und pelvinen Lymphknoten als selbstständiger Eingriff	40.53.10 ↔	Radikale Exzision von iliakalen Lymphknoten als selbstständiger Eingriff
40.52.11 ↔	Radikale Exzision von retroperitonealen (paraaortal, parakaval) und pelvinen Lymphknoten im Rahmen eines anderen Eingriffs	40.53.11 ↔	Radikale Exzision von iliakalen Lymphknoten im Rahmen eines anderen Eingriffs
40.52.99 ↔	Radikale Exzision von periaortalen Lymphknoten, sonstige	40.53.99 ↔	Radikale Exzision von iliakalen Lymphknoten, sonstige
		40.54.00 ↔	Radikale Exzision von inguinalen Lymphknoten, n.n.bez.

40.54.10 ↔	Radikale Exzision von inguinalen Lymphknoten als selbstständiger Eingriff	55.39.29 ↔	Sonstige lokale Exzision oder Destruktion von Läsion oder Gewebe an der Niere, Destruktion, sonstiger Zugang
40.54.11 ↔	Radikale Exzision von inguinalen Lymphknoten im Rahmen eines anderen Eingriffs	55.39.99 ↔	Sonstige lokale Exzision oder Destruktion von Läsion oder Gewebe an der Niere, sonstige
40.54.99 ↔	Radikale Exzision von inguinalen Lymphknoten, sonstige	55.4 ↔	Partielle Nephrektomie
40.59.00 ↔	Radikale Exzision anderer Lymphknoten, n.n.bez.	55.51.00 ↔	Nephroureterektomie, n.n.bez.
40.59.10 ↔	Radikale Exzision anderer Lymphknoten als selbstständiger Eingriff, n.n.bez.	55.51.01 ↔	Nephroureterektomie, ausser zur Transplantation
40.59.11 ↔	Radikale Exzision mediastinaler Lymphknoten als selbstständiger Eingriff	55.51.02 ↔	Nephrektomie zur Transplantation, Lebendspende
40.59.12 ↔	Radikale Exzision peribronchialer Lymphknoten als selbstständiger Eingriff	55.51.99 ↔	Nephroureterektomie, sonstige
40.59.19 ↔	Radikale Exzision anderer Lymphknoten als selbstständiger Eingriff, sonstige	55.52 ↔	Nephrektomie einer belassenen Niere
40.59.20 ↔	Radikale Exzision anderer Lymphknoten im Rahmen eines anderen Eingriffs, n.n.bez.	55.53 ↔	Entfernen einer transplantierten oder abgestossenen Niere
40.59.21 ↔	Radikale Exzision mediastinaler Lymphknoten im Rahmen eines anderen Eingriffs	55.54 ↔	Beidseitige Nephrektomie
40.59.22 ↔	Radikale Exzision peribronchialer Lymphknoten im Rahmen eines anderen Eingriffs	55.61 ↔	Autotransplantation einer Niere
40.59.29 ↔	Radikale Exzision anderer Lymphknoten im Rahmen eines anderen Eingriffs, sonstige	55.7 ↔	Nephropexie
40.59.99 ↔	Radikale Exzision anderer Lymphknoten, sonstige	55.81 ↔	Naht einer Rissverletzung an der Niere
54.51 ↔	Lösung von peritonealen Adhäsionen, laparoskopisch	55.82 ↔	Verschluss einer Nephrostomie und Pyelostomie
54.52 ↔	Lösung von peritonealen Adhäsionen, offen chirurgisch	55.83 ↔	Verschluss von anderen Nierenfisteln
54.59 ↔	Lösung von peritonealen Adhäsionen, sonstige	55.84 ↔	Reposition einer Nierenstiel-Torsion
54.99.31 ↔	Debulking über Laparotomie	55.85 ↔	Symphysiotomie einer Hufeisenniere
54.99.40 ↔	Revision einer kutaneoperitonealen Fistel (Katheterverweilsystem)	55.86 ↔	Anastomose an der Niere
54.99.50 ↔	Anlegen eines temporären Bauchwandverschlusses	55.87 ↔	Plastische Rekonstruktion am pyeloureteralen Übergang
54.99.60 ↔	Lumbotomie	55.89 ↔	Sonstige plastische Rekonstruktion an der Niere, sonstige
54.99.61 ↔	Relumbotomie	55.91 ↔	Nierendekapsulation
54.99.81 ↔	Revision ohne Ersatz von Kathetern sowie automatischer, programmierbarer und wiederaufladbarer Pumpe zur kontinuierlichen Aszitesdrainage	55.99.10 ↔	Sonstige Operationen an der Niere, Revisionsoperation an der Niere
54.99.82 ↔	Behebung einer mechanischen Obstruktion von Kathetern einer automatischen, programmierbaren und wiederaufladbaren Pumpe zur kontinuierlichen Aszitesdrainage	56.1X.00 ↔	Ureterale Meatotomie, n.n.bez.
54.99.84 ↔	Wechsel der Katheter einer automatischen, programmierbaren und wiederaufladbaren Pumpe zur kontinuierlichen Aszitesdrainage	56.1X.10 ↔	Ureterale Meatotomie, perkutan-transvesikal
54.A1 ↔	Exzision und Destruktion von retroperitoneal gelegenem Gewebe	56.1X.11 ↔	Ureterale Meatotomie, transurethral
55.01.11 ↔	Nephrotomie, offen chirurgisch	56.1X.12 ↔	Ureterale Meatotomie, offen-chirurgisch
55.01.12 ↔	Nephrotomie, offen chirurgisch zur Exploration	56.1X.99 ↔	Ureterale Meatotomie, sonstige
55.01.13 ↔	Nephrotomie, offen chirurgisch zur Punktion einer Zyste	56.2X.00 ↔	Ureterotomie, n.n.bez.
55.02.11 ↔	Nephrostomie, offen chirurgisch	56.2X.10 ↔	Ureterotomie, perkutan-transrenal
55.24 ↔	Offene Nierenbiopsie	56.2X.11 ↔	Ureterotomie, perkutan-transrenal, mit Entfernung eines Harnsteins
55.31 ↔	Marsupialisation einer Läsion an der Niere	56.2X.20 ↔	Ureterotomie, ureterorenoskopisch
55.32 ↔	Offene Exzision von Läsion oder Gewebe an der Niere	56.2X.30 ↔	Ureterotomie, offen chirurgisch
55.34 ↔	Laparoskopische Exzision von Läsion oder Gewebe an der Niere	56.2X.40 ↔	Ureterotomie, laparoskopisch
55.39.10 ↔	Sonstige lokale Exzision oder Destruktion von Läsion oder Gewebe an der Niere, Exzision ureterorenoskopisch	56.2X.99 ↔	Ureterotomie, sonstige
55.39.21 ↔	Sonstige lokale Exzision oder Destruktion von Läsion oder Gewebe an der Niere, Destruktion, ureterorenoskopisch	56.34 ↔	Offene Ureterbiopsie
55.39.22 ↔	Sonstige lokale Exzision oder Destruktion von Läsion oder Gewebe an der Niere, Destruktion, offen chirurgisch	56.40 ↔	Uretrektomie, n.n.bez.
55.39.23 ↔	Sonstige lokale Exzision oder Destruktion von Läsion oder Gewebe an der Niere, Destruktion, laparoskopisch	56.41.00 ↔	Partielle Uretrektomie, n.n.bez.
		56.41.10 ↔	Partielle Uretrektomie, Resektion des Ureterostiums, perkutan-transvesikal
		56.41.11 ↔	Partielle Uretrektomie, Resektion des Ureterostiums, transurethral
		56.41.12 ↔	Partielle Uretrektomie, Resektion des Ureterostiums, offen chirurgisch
		56.41.20 ↔	Partielle Uretrektomie, offen chirurgisch
		56.41.21 ↔	Partielle Uretrektomie, laparoskopisch
		56.41.30 ↔	Partielle Uretrektomie, Resektion eines Ureterstumpfes
		56.41.40 ↔	Resektion einer Ureterozele, transurethral
		56.41.41 ↔	Resektion einer Ureterozele, offen chirurgisch
		56.41.49 ↔	Resektion einer Ureterozele, sonstiger Zugang
		56.41.99 ↔	Partielle Uretrektomie, sonstige
		56.42 ↔	Totale Uretrektomie
		56.51.00 ↔	Aufbau einer kutanen Ureteroileostomie, n.n.bez.
		56.51.10 ↔	Aufbau einer kutanen Ureteroileostomie, Ureteroileokutaneostomie [Ileum-Conduit] oder Ureterokolokutaneostomie [Kolon-/Sigma-Conduit], offen chirurgisch
		56.51.11 ↔	Aufbau einer kutanen Ureteroileostomie, Ureteroileokutaneostomie [Ileum-Conduit] oder Ureterokolokutaneostomie [Kolon-/Sigma-Conduit], laparoskopisch

56.51.12 ↔	Aufbau einer kutanen Ureteroileostomie, mit Darminterponat [Conduit] (nicht kontinentes Stoma), sonstiger Zugang	56.99.32 ↔	Sonstige Operationen an einem Ureter, Injektion bei Ostiuminsuffizienz, sonstiger Zugang
56.51.20 ↔	Aufbau einer kutanen Ureteroileostomie, Umwandlung einer anderen supravvesikal Harnableitung in eine kutane Ureteroileostomie	56.99.99 ↔	Sonstige Operationen an einem Ureter, sonstige
56.51.30 ↔	Aufbau einer kutanen Ureteroileostomie, mit Darmreservoir (kontinentes Stoma)	57.12 ↔	Lösung von intraluminalen Adhäsionen mit Inzision an der Harnblase
56.51.99 ↔	Aufbau einer kutanen Ureteroileostomie, sonstige	57.41 ↔	Transurethrale Lösung von intraluminalen Adhäsionen
56.52.00 ↔	Revision einer kutanen Ureteroileostomie, n.n.bez.	57.6X.00 ↔	Partielle Zystektomie, n.n.bez.
56.52.10 ↔	Revision einer kutanen Ureteroileostomie, mit Darminterponat [Conduit]	57.6X.10 ↔	Partielle Zystektomie, ohne Ureterneimplantation, offen chirurgisch
56.52.20 ↔	Revision einer kutanen Ureteroileostomie, mit Darmreservoir (kontinentes Stoma)	57.6X.11 ↔	Partielle Zystektomie, ohne Ureterneimplantation, laparoskopisch
56.52.99 ↔	Revision einer kutanen Ureteroileostomie, sonstige	57.6X.12 ↔	Partielle Zystektomie, mit einseitiger oder beidseitiger Ureterneimplantation, offen chirurgisch
56.61.00 ↔	Aufbau einer anderen kutanen Ureterostomie, n.n.bez.	57.6X.13 ↔	Partielle Zystektomie, mit einseitiger oder beidseitiger Ureterneimplantation, laparoskopisch
56.61.10 ↔	Aufbau einer anderen kutanen Ureterostomie, Ureterokutaneostomie und Transureterokutaneostomie, laparoskopisch	57.6X.20 ↔	Partielle Zystektomie, Supratrigonale oder subtotale Resektion, ohne Ureterneimplantation, offen chirurgisch
56.61.20 ↔	Aufbau einer anderen kutanen Ureterostomie, Umwandlung einer anderen supravvesikal Harnableitung in eine kutane Ureterostomie	57.6X.21 ↔	Partielle Zystektomie, Supratrigonale oder subtotale Resektion, ohne Ureterneimplantation, laparoskopisch
56.61.99 ↔	Aufbau einer anderen kutanen Ureterostomie, sonstige	57.6X.22 ↔	Partielle Zystektomie, Supratrigonale oder subtotale Resektion mit einseitiger oder beidseitiger Ureterneimplantation, offen chirurgisch
56.62 ↔	Revision einer anderen kutanen Ureterostomie	57.6X.23 ↔	Partielle Zystektomie, Supratrigonale oder subtotale Resektion mit einseitiger oder beidseitiger Ureterneimplantation, laparoskopisch
56.71.00 ↔	Harnableitung in den Darm, n.n.bez.	57.6X.99 ↔	Partielle Zystektomie, sonstige
56.71.10 ↔	Ureterosigmoideostomie mit Reservoirbildung, offen chirurgisch	57.71.00 ↔	Radikale Zystektomie, n.n.bez.
56.71.11 ↔	Ureterosigmoideostomie mit Reservoirbildung, laparoskopisch	57.71.10 ↔	Radikale Zystektomie, ohne Urethrektomie, beim Mann, offen chirurgisch
56.71.20 ↔	Umwandlung einer anderen supravvesikal Harnableitung in eine Harnableitung in den Darm	57.71.11 ↔	Radikale Zystektomie, ohne Urethrektomie, beim Mann, laparoskopisch
56.71.99 ↔	Harnableitung in den Darm, sonstige	57.71.20 ↔	Radikale Zystektomie, mit Urethrektomie, beim Mann, offen chirurgisch
56.72 ↔	Revision einer ureterointestinalen Anastomose	57.71.21 ↔	Radikale Zystektomie, mit Urethrektomie, beim Mann, laparoskopisch
56.73 ↔	Nephrozystanastomose, n.n.bez.	57.71.30 ↔	Radikale Zystektomie, ohne Urethrektomie, bei der Frau, offen chirurgisch
56.74.00 ↔	Ureterozystoneostomie, n.n.bez.	57.71.31 ↔	Radikale Zystektomie, ohne Urethrektomie, bei der Frau, laparoskopisch
56.74.10 ↔	Ureterozystoneostomie, Isolierte Antirefluxplastik (z.B. nach Lich-Gregoir), offen chirurgisch	57.71.40 ↔	Radikale Zystektomie, mit Urethrektomie, bei der Frau, offen chirurgisch
56.74.11 ↔	Ureterozystoneostomie, isolierte Antirefluxplastik (z.B. nach Lich-Gregoir), laparoskopisch	57.71.41 ↔	Radikale Zystektomie, mit Urethrektomie, bei der Frau, laparoskopisch
56.74.20 ↔	Ureterozystoneostomie, mit Uretermodellage	57.71.50 ↔	Radikale Zystektomie, Becken-Eviszeration (Exenteration) beim Mann, offen chirurgisch
56.74.99 ↔	Ureterozystoneostomie, sonstige	57.71.51 ↔	Radikale Zystektomie, Becken-Eviszeration (Exenteration) beim Mann, laparoskopisch
56.75 ↔	Transureteroureterostomie	57.71.99 ↔	Radikale Zystektomie, sonstige
56.79 ↔	Sonstige Anastomose eines Ureters oder Harnableitung	57.79.00 ↔	Sonstige totale Zystektomie, n.n.bez.
56.81 ↔	Lösung von intraluminalen Adhäsionen im Ureter	57.79.10 ↔	Sonstige totale Zystektomie, Einfache Zystektomie, beim Mann, offen chirurgisch
56.82 ↔	Naht einer Ureterverletzung	57.79.11 ↔	Sonstige totale Zystektomie, Einfache Zystektomie, beim Mann, laparoskopisch
56.83 ↔	Verschluss einer Ureterostomie	57.79.20 ↔	Sonstige totale Zystektomie, Einfache Zystektomie, bei der Frau, offen chirurgisch
56.84.00 ↔	Verschluss einer anderen Ureterfistel, n.n.bez.	57.79.21 ↔	Sonstige totale Zystektomie, Einfache Zystektomie, bei der Frau, laparoskopisch
56.84.10 ↔	Verschluss einer Ureter-Darm-Fistel, offen chirurgisch	57.79.99 ↔	Sonstige totale Zystektomie, sonstige
56.84.11 ↔	Verschluss einer Ureter-Darm-Fistel, laparoskopisch	57.83 ↔	Verschluss einer vesikointestinalen Fistel
56.84.20 ↔	Verschluss einer ureterovaginale Fistel, offen chirurgisch	57.86 ↔	Plastische Rekonstruktion bei Exstrophie der Harnblase
56.84.21 ↔	Verschluss einer ureterovaginale Fistel, laparoskopisch	57.87.10 ↔	Rekonstruktion an der Harnblase, mit Ileum, Kolon oder Magen, offen chirurgisch
56.84.22 ↔	Verschluss einer ureterovaginale Fistel, vaginal	57.87.11 ↔	Rekonstruktion an der Harnblase, mit Ileum, Kolon oder Magen, laparoskopisch
56.84.99 ↔	Verschluss einer anderen Ureterfistel, sonstige		
56.85 ↔	Ureteropexie		
56.86 ↔	Entfernen einer Ureterligatur		
56.89 ↔	Plastische Rekonstruktion eines Ureters, sonstige		
56.95 ↔	Ligatur an einem Ureter		
56.99.00 ↔	Sonstige Operationen an einem Ureter, n.n.bez.		
56.99.10 ↔	Freilegung des Ureters (zur Exploration)		
56.99.20 ↔	Revisionsoperation am Ureter, offen chirurgisch		
56.99.21 ↔	Revisionsoperation am Ureter, sonstiger Zugang		
56.99.30 ↔	Sonstige Operationen an einem Ureter, Injektion bei Ostiuminsuffizienz, transurethral		
56.99.31 ↔	Sonstige Operationen an einem Ureter, Injektion bei Ostiuminsuffizienz, offen chirurgisch		

57.87.20 ↔ Umwandlung einer anderen supravvesikalen Harnableitung in eine Ersatzharnblase, offen chirurgisch	60.5X.10 ↔ Radikale Prostatektomie, laparoskopisch
57.87.21 ↔ Umwandlung einer anderen supravvesikalen Harnableitung in eine Ersatzharnblase, laparoskopisch	60.5X.20 ↔ Radikale Prostatektomie, perineal
57.87.30 ↔ Reduktionsplastik der Harnblase, offen chirurgisch	60.5X.30 ↔ Radikale Prostatektomie, retropubisch
57.87.31 ↔ Reduktionsplastik der Harnblase, laparoskopisch	60.5X.99 ↔ Radikale Prostatektomie, sonstige
57.87.40 ↔ Augmentation der Harnblase, offen chirurgisch	60.61.00 ↔ Lokale Exzision einer Läsion an der Prostata, n.n.bez.
57.87.41 ↔ Augmentation der Harnblase, laparoskopisch	60.61.10 ↔ Lokale Exzision einer Läsion an der Prostata, transurethral
58.93.11 ↔ Implantation eines künstlichen Harnblasensphinkters	60.61.11 ↔ Lokale Exzision einer Läsion an der Prostata, suprapubisch-transvesikal
58.94.00 ↔ Adjustierbare Harninkontinenztherapie, n.n.bez.	60.61.12 ↔ Lokale Exzision einer Läsion an der Prostata, retropubisch
58.94.11 ↔ Implantation eines Systems zur adjustierbaren Harninkontinenztherapie	60.61.13 ↔ Lokale Exzision einer Läsion an der Prostata, perineal
58.94.21 ↔ Entfernen eines Systems zur adjustierbaren Harninkontinenztherapie	60.61.99 ↔ Lokale Exzision einer Läsion an der Prostata, sonstige
58.94.31 ↔ Revision ohne Ersatz eines Systems zur adjustierbaren Harninkontinenztherapie	60.62 ↔ Perineale Prostatektomie
58.94.99 ↔ Adjustierbare Harninkontinenztherapie, sonstige	60.69 ↔ Sonstige Prostatektomie, sonstige
59.00 ↔ Retroperitoneale Dissektion, n.n.bez.	63.94 ↔ Lösung von Adhäsionen am Funiculus spermaticus
59.02 ↔ Sonstige Lösung von perirenal oder periureteralen Adhäsionen	65.81.00 ↔ Laparoskopische Lösung von Adhäsionen an Ovar und Tuba uterina, n.n.bez.
59.03.00 ↔ Laparoskopische Lösung von perirenal oder periureteralen Adhäsionen, n.n.bez.	65.81.10 ↔ Laparoskopische Lösung von Adhäsionen an Ovar und Tuba uterina am Peritoneum des weiblichen Beckens
59.03.10 ↔ Ureterolyse ohne intraperitoneale Verlagerung, laparoskopisch	65.81.99 ↔ Laparoskopische Lösung von Adhäsionen an Ovar und Tuba uterina, sonstige
59.03.11 ↔ Ureterolyse mit intraperitonealer Verlagerung, laparoskopisch	65.89.00 ↔ Sonstige Lösung von Adhäsionen von Ovar und Tuba uterina, n.n.bez.
59.03.99 ↔ Laparoskopische Lösung von perirenal oder periureteralen Adhäsionen, sonstige	65.89.10 ↔ Sonstige Lösung von Adhäsionen von Ovar und Tuba uterina, offen chirurgisch
59.09 ↔ Sonstige Inzision am perirenal oder periureteralen Gewebe	65.89.11 ↔ Sonstige Lösung von Adhäsionen von Ovar und Tuba uterina, mit mikrochirurgischer Versorgung
59.11 ↔ Sonstige Lösung von perivesikalen Adhäsionen	65.89.12 ↔ Sonstige Lösung von Adhäsionen von Ovar und Tuba uterina am Peritoneum des weiblichen Beckens, offen chirurgisch
59.12 ↔ Laparoskopische Lösung von perivesikalen Adhäsionen	65.89.13 ↔ Sonstige Lösung von Adhäsionen von Ovar und Tuba uterina am Peritoneum des weiblichen Beckens, mit mikrochirurgischer Versorgung
59.19 ↔ Sonstige Inzision am perivesikalen Gewebe	65.89.99 ↔ Sonstige Lösung von Adhäsionen von Ovar und Tuba uterina, sonstige
59.91 ↔ Exzision am perirenal oder perivesikalen Gewebe	70.13 ↔ Lösung von intraluminalen Adhäsionen der Vagina
59.92 ↔ Sonstige Operationen am perirenal oder perivesikalen Gewebe	71.01 ↔ Lösung von Adhäsionen an der Vulva
60.3 ↔ Suprapubische Prostatektomie	83.92 ↔ Einsetzen oder Ersetzen eines Skelettmuskelstimulators
60.4 ↔ Retropubische Prostatektomie	
60.5X.00 ↔ Radikale Prostatektomie, n.n.bez.	

Prozedur L04-3

06.33 ↔ Exzision eines Schilddrüsen Knotens	06.89.13 ↔ Sonstige Operationen an der Nebenschilddrüse durch Sternotomie
06.34.11 ↔ Subtotale Resektion der Schilddrüse	06.89.99 ↔ Partielle Parathyreoidektomie, sonstige
06.34.12 ↔ Subtotale Resektion der Schilddrüse einseitig mit Exzision eines Knotens der Gegenseite	06.95.10 ↔ Vollständige Parathyreoidektomie, mit Replantation, n.n.bez.
06.34.13 ↔ Subtotale Resektion der Schilddrüse einseitig mit Hemithyreoidektomie der Gegenseite	06.95.11 ↔ Vollständige Parathyreoidektomie, mit Replantation orthotop
06.35 ↔ Reexploration der Schilddrüse mit partieller Resektion	06.95.12 ↔ Vollständige Parathyreoidektomie, mit Replantation heterotop
06.36 ↔ Resektion des Isthmus der Schilddrüse	06.95.20 ↔ Vollständige Parathyreoidektomie durch Sternotomie, mit Replantation, n.n.bez.
06.39 ↔ Partielle Thyreoidektomie, Exzision und Destruktion von Schilddrüsengewebe, sonstige	06.95.21 ↔ Vollständige Parathyreoidektomie durch Sternotomie, mit Replantation orthotop
06.81.00 ↔ Vollständige Parathyreoidektomie, n.n.bez.	06.95.22 ↔ Vollständige Parathyreoidektomie durch Sternotomie, mit Replantation heterotop
06.81.10 ↔ Vollständige Parathyreoidektomie, ohne Replantation	06.95.99 ↔ Reimplantation von Nebenschilddrüsengewebe, sonstige
06.81.13 ↔ Vollständige Parathyreoidektomie durch Sternotomie, ohne Replantation	
06.81.99 ↔ Vollständige Parathyreoidektomie, sonstige	
06.89.11 ↔ Reexploration mit partieller Parathyreoidektomie	

Prozedur L04-4

58.93.11 ↔ Implantation eines künstlichen Harnblasensphinkters

ADRG L06**Kleine Eingriffe an der Harnblase**

Prozedur in Tabelle L06-1

DRG L06A**Kleine Eingriffe an der Harnblase mit äusserst schweren CC**

PCCL > 3

DRG L06B**Kleine Eingriffe an der Harnblase****Prozedur L06-1**

04.94.12 ↔	Revision ohne Ersatz der Elektrode(n) eines peripheren Neurostimulators, Stabelektrode, Mehrelektrodensystem	57.6X.12 ↔	Partielle Zystektomie, mit einseitiger oder beidseitiger Ureterneointplantation, offen chirurgisch
54.51 ↔	Lösung von peritonealen Adhäsionen, laparoskopisch	57.6X.13 ↔	Partielle Zystektomie, mit einseitiger oder beidseitiger Ureterneointplantation, laparoskopisch
54.52 ↔	Lösung von peritonealen Adhäsionen, offen chirurgisch	57.6X.20 ↔	Partielle Zystektomie, Supratrigonale oder subtotale Resektion, ohne Ureterneointplantation, offen chirurgisch
54.59 ↔	Lösung von peritonealen Adhäsionen, sonstige	57.6X.21 ↔	Partielle Zystektomie, Supratrigonale oder subtotale Resektion, ohne Ureterneointplantation, laparoskopisch
55.96 ↔	Sonstige Injektion einer therapeutischen Substanz in eine Niere	57.6X.22 ↔	Partielle Zystektomie, Supratrigonale oder subtotale Resektion mit einseitiger oder beidseitiger Ureterneointplantation, offen chirurgisch
56.81 ↔	Lösung von intraluminalen Adhäsionen im Ureter	57.6X.23 ↔	Partielle Zystektomie, Supratrigonale oder subtotale Resektion mit einseitiger oder beidseitiger Ureterneointplantation, laparoskopisch
56.94 ↔	Entfernen eines elektronischen Ureterstimulators	57.6X.99 ↔	Partielle Zystektomie, sonstige
56.99.00 ↔	Sonstige Operationen an einem Ureter, n.n.bez.	57.81 ↔	Naht einer Harnblasenverletzung
56.99.10 ↔	Freilegung des Ureters (zur Exploration)	57.82 ↔	Verschluss einer Zystostomie
56.99.20 ↔	Revisionsoperation am Ureter, offen chirurgisch	57.84.00 ↔	Verschluss einer anderen Harnblasenfistel, n.n.bez.
56.99.21 ↔	Revisionsoperation am Ureter, sonstiger Zugang	57.84.10 ↔	Verschluss einer vesikovaginalen Fistel, offen chirurgisch (abdominal)
56.99.30 ↔	Sonstige Operationen an einem Ureter, Injektion bei Ostiuminsuffizienz, transurethral	57.84.11 ↔	Verschluss einer vesikovaginalen Fistel, vaginal
56.99.31 ↔	Sonstige Operationen an einem Ureter, Injektion bei Ostiuminsuffizienz, offen chirurgisch	57.84.12 ↔	Verschluss einer vesikovaginalen Fistel, transvesikal
56.99.32 ↔	Sonstige Operationen an einem Ureter, Injektion bei Ostiuminsuffizienz, sonstiger Zugang	57.84.13 ↔	Verschluss einer vesikovaginalen Fistel, laparoskopisch
56.99.99 ↔	Sonstige Operationen an einem Ureter, sonstige	57.84.20 ↔	Verschluss einer vesikokutanen Fistel, offen chirurgisch
57.12 ↔	Lösung von intraluminalen Adhäsionen mit Inzision an der Harnblase	57.84.21 ↔	Verschluss einer vesikokutanen Fistel, laparoskopisch
57.21 ↔	Vesikostomie	57.84.99 ↔	Verschluss einer anderen Harnblasenfistel, sonstige
57.22 ↔	Revision einer Vesikostomie	57.88 ↔	Sonstige Anastomose an der Harnblase
57.23.00 ↔	Appendikovesikostomie, n.n.bez.	57.89 ↔	Sonstige plastische Rekonstruktion an der Harnblase, sonstige
57.23.11 ↔	Anlegen einer Appendikovesikostomie	57.91 ↔	Sphinkterotomie an der Harnblase
57.23.12 ↔	Oberflächliche Revision einer Appendikovesikostomie	57.93.00 ↔	(Postoperative) Blutstillung an der Harnblase, n.n.bez.
57.23.13 ↔	Tiefe Revision einer Appendikovesikostomie	57.93.10 ↔	(Postoperative) Blutstillung an der Harnblase, perkutan
57.23.99 ↔	Appendikovesikostomie, sonstige	57.93.11 ↔	(Postoperative) Blutstillung an der Harnblase, transurethral
57.34 ↔	Offene Biopsie der Harnblase	57.93.12 ↔	(Postoperative) Blutstillung an der Harnblase, offen chirurgisch
57.41 ↔	Transurethrale Lösung von intraluminalen Adhäsionen	57.93.13 ↔	(Postoperative) Blutstillung an der Harnblase, laparoskopisch
57.51 ↔	Exzision des Urachus	57.93.14 ↔	(Postoperative) Blutstillung an der Harnblase, über ein Stoma
57.58 ↔	Laparoskopische Exzision oder Destruktion von anderer Läsion oder Gewebe an der Harnblase	57.93.99 ↔	(Postoperative) Blutstillung an der Harnblase, sonstige
57.59.00 ↔	Offene Exzision oder Destruktion von anderer Läsion oder Gewebe an der Harnblase, n.n.bez.	57.99.10 ↔	Entfernung eines Steines aus einer Ersatzharnblase, offen chirurgisch oder laparoskopisch
57.59.10 ↔	Offene Exzision oder Destruktion von anderer Läsion oder Gewebe an der Harnblase, Exzision, offen chirurgisch		
57.59.20 ↔	Offene Exzision oder Destruktion von anderer Läsion oder Gewebe an der Harnblase, Myektomie		
57.59.99 ↔	Offene Exzision oder Destruktion von anderer Läsion oder Gewebe an der Harnblase, sonstige		
57.6X.00 ↔	Partielle Zystektomie, n.n.bez.		
57.6X.10 ↔	Partielle Zystektomie, ohne Ureterneointplantation, offen chirurgisch		
57.6X.11 ↔	Partielle Zystektomie, ohne Ureterneointplantation, laparoskopisch		

57.99.11 ↔	Entfernung eines Steines aus einer Ersatzharnblase, transurethral, perkutan, über ein Stoma oder sonstige	59.73.11 ↔	Transvaginale Suspension mit alloplastischer Bänderinlage, spannungsfreies transvaginales Band (TVT)
57.99.12 ↔	Entfernung eines Fremdkörpers aus einer Ersatzharnblase, offen chirurgisch oder laparoskopisch	59.73.12 ↔	Transvaginale Suspension mit alloplastischer Bänderinlage, transobturatorisches Band (TOT)
57.99.13 ↔	Entfernung eines Fremdkörpers aus einer Ersatzharnblase, transurethral, perkutan, über ein Stoma oder sonstige	59.73.19 ↔	Transvaginale Suspension mit alloplastischer Bänderinlage, sonstige
57.99.14 ↔	Entfernung von Schleim aus einer Ersatzharnblase, offen chirurgisch oder laparoskopisch	59.73.99 ↔	Transvaginale Suspension, sonstige
57.99.16 ↔	Exzision von erkranktem Gewebe aus einer Ersatzharnblase, offen chirurgisch, laparoskopisch oder perkutan	59.74 ↔	Suspensionsoperation beim Mann
57.99.17 ↔	Exzision von erkranktem Gewebe aus einer Ersatzharnblase, transurethral, über ein Stoma oder sonstige	59.79 ↔	Sonstige plastische Rekonstruktion bei Stressinkontinenz
57.99.22 ↔	Injektionsbehandlung an der Harnblase, offen chirurgisch	59.99 ↔	Sonstige Operationen an den Harnorganen, sonstige
57.99.23 ↔	Injektionsbehandlung an der Harnblase, laparoskopisch	63.94 ↔	Lösung von Adhäsionen am Funiculus spermaticus
57.99.30 ↔	Revision an der Harnblase, perkutan	65.81.00 ↔	Laparoskopische Lösung von Adhäsionen an Ovar und Tuba uterina, n.n.bez.
57.99.31 ↔	Revision an der Harnblase, transurethral	65.81.10 ↔	Laparoskopische Lösung von Adhäsionen an Ovar und Tuba uterina am Peritoneum des weiblichen Beckens
57.99.32 ↔	Revision an der Harnblase, offen chirurgisch	65.81.99 ↔	Laparoskopische Lösung von Adhäsionen an Ovar und Tuba uterina, sonstige
57.99.33 ↔	Revision an der Harnblase, laparoskopisch	65.89.00 ↔	Sonstige Lösung von Adhäsionen von Ovar und Tuba uterina, n.n.bez.
57.99.34 ↔	Revision an der Harnblase, über ein Stoma	65.89.10 ↔	Sonstige Lösung von Adhäsionen von Ovar und Tuba uterina, offen chirurgisch
57.99.41 ↔	Operative Harnblasendehnung, offen chirurgisch	65.89.11 ↔	Sonstige Lösung von Adhäsionen von Ovar und Tuba uterina, mit mikrochirurgischer Versorgung
57.99.42 ↔	Operative Harnblasendehnung, laparoskopisch	65.89.12 ↔	Sonstige Lösung von Adhäsionen von Ovar und Tuba uterina am Peritoneum des weiblichen Beckens, offen chirurgisch
57.99.43 ↔	Operative Harnblasendehnung, transurethral	65.89.13 ↔	Sonstige Lösung von Adhäsionen von Ovar und Tuba uterina am Peritoneum des weiblichen Beckens, mit mikrochirurgischer Versorgung
57.99.44 ↔	Operative Harnblasendehnung, perkutan	65.89.99 ↔	Sonstige Lösung von Adhäsionen von Ovar und Tuba uterina, sonstige
57.99.45 ↔	Operative Harnblasendehnung, über ein Stoma	69.21 ↔	Operation mit Interposition
57.9A.21 ↔	Revision ohne Ersatz eines Neurostimulator zur Neurostimulation der Harnblase	69.22 ↔	Sonstige uterine Suspensionsoperation
57.9A.31 ↔	Entfernen eines Neurostimulator zur Neurostimulation der Harnblase	70.13 ↔	Lösung von intraluminalen Adhäsionen der Vagina
58.24 ↔	Biopsie am Periurethralgewebe	70.50 ↔	Raffung von Zystozele und Rektozele
59.02 ↔	Sonstige Lösung von perirenalen oder periureteralen Adhäsionen	70.51 ↔	Raffung einer Zystozele
59.03.00 ↔	Laparoskopische Lösung von perirenalen oder periureteralen Adhäsionen, n.n.bez.	70.52.00 ↔	Raffung einer Rektozele, n.n.bez.
59.03.99 ↔	Laparoskopische Lösung von perirenalen oder periureteralen Adhäsionen, sonstige	70.52.10 ↔	Douglasplastik
59.11 ↔	Sonstige Lösung von perivesikalen Adhäsionen	70.52.99 ↔	Raffung einer Rektozele, sonstige
59.12 ↔	Laparoskopische Lösung von perivesikalen Adhäsionen	70.53 ↔	Raffung einer Zystozele und Rektozele mit Transplantat oder Prothese
59.19 ↔	Sonstige Inzision am perivesikalen Gewebe	70.54 ↔	Korrektur einer Zystozele mit Transplantat oder Prothese
59.21 ↔	Biopsie am perirenalen oder perivesikalen Gewebe	70.55 ↔	Korrektur einer Rektozele mit Transplantat oder Prothese
59.3 ↔	Plikatur am urethrovesikalen Übergang	70.77 ↔	Suspension und Fixation der Vagina
59.4 ↔	Suprapubische Schlingensuspension	70.78 ↔	Suspension und Fixation der Vagina mit Transplantat oder Prothese
59.5 ↔	Retropubische urethrale Suspension	70.79.10 ↔	Sonstige vaginale Kolporrhaphie mit Beckenbodenplastik
59.6 ↔	Paraurethrale Suspension	71.01 ↔	Lösung von Adhäsionen an der Vulva
59.71 ↔	Levatorplastik zur urethrovesikalen Suspension		
59.72 ↔	Implantat-Injektion in Urethra und/oder Harnblasenhals		
59.73.00 ↔	Transvaginale Suspension, n.n.bez.		
59.73.10 ↔	Transvaginale Suspension mit alloplastischer Bänderinlage, n.n.bez.		

ADRG L08**Komplexe Eingriffe an der Urethra**

Prozedur in Tabelle L08-1

DRG L08A**Komplexe Eingriffe an der Urethra mit aufwendiger Prozedur**

Prozedur in Tabelle L08-2

DRG L08B**Komplexe Eingriffe an der Urethra****Prozedur L08-1**

- | | |
|---|--|
| 57.85 ↔ Zystourethroplastik und plastische Rekonstruktion am Harnblasenhals | 58.46.10 ↔ Rekonstruktion des distalen Teils der Urethra nach Verletzung |
| 58.39.10 ↔ Sonstige lokale Exzision oder Destruktion von Läsion oder Gewebe an der Urethra, Exzision, offen chirurgisch | 58.46.11 ↔ Rekonstruktion der Pars prostatica oder der Pars membranacea der Urethra nach Verletzung |
| 58.39.30 ↔ Urethrektomie als selbstständiger Eingriff bei der Frau, einfach | 58.49.10 ↔ Einzeitige plastische Rekonstruktion der Urethra, mit Präputial- oder Penishaut |
| 58.39.31 ↔ Urethrektomie als selbstständiger Eingriff bei der Frau, radikal | 58.49.11 ↔ Einzeitige plastische Rekonstruktion der Urethra, mit Mund- oder Harnblasenschleimhaut, sonstige Rekonstruktion |
| 58.39.32 ↔ Urethrektomie als selbstständiger Eingriff beim Mann, einfach | 58.49.20 ↔ Zweizeitige plastische Rekonstruktion der Urethra, erste Sitzung, mit Präputial- oder Penishaut |
| 58.39.33 ↔ Urethrektomie als selbstständiger Eingriff beim Mann, radikal | 58.49.21 ↔ Zweizeitige plastische Rekonstruktion der Urethra, erste Sitzung, mit Mund- oder Harnblasenschleimhaut |
| 58.41 ↔ Naht einer Urethra-Verletzung | 58.49.29 ↔ Sonstige plastische Rekonstruktion der Urethra, zweizeitig, erste Sitzung, sonstige Rekonstruktion |
| 58.42 ↔ Verschluss einer Urethrostomie | 58.49.30 ↔ Zweizeitige plastische Rekonstruktion der Urethra, zweite Sitzung, n.n.bez. |
| 58.43.10 ↔ Verschluss einer urethrovaginalen Fistel, offen chirurgisch (abdominal) | 58.49.31 ↔ Zweizeitige plastische Rekonstruktion der Urethra, zweite Sitzung, mit Präputial- oder Penishaut |
| 58.43.11 ↔ Verschluss einer urethrovaginalen Fistel, laparoskopisch | 58.49.33 ↔ Zweizeitige plastische Rekonstruktion der Urethra, zweite Sitzung, mit Mund- oder Harnblasenschleimhaut |
| 58.43.12 ↔ Verschluss einer urethrovaginalen Fistel, vaginal | 58.49.39 ↔ Zweizeitige plastische Rekonstruktion der Urethra, zweite Sitzung, sonstige |
| 58.43.20 ↔ Verschluss einer urethrokutanen Fistel | 58.49.40 ↔ Revision einer plastischen Rekonstruktion an der Urethra |
| 58.43.30 ↔ Verschluss einer urethrorektalen Fistel | 58.49.99 ↔ Sonstige plastische Rekonstruktion an der Urethra, sonstige |
| 58.44 ↔ Reanastomose der Urethra | 58.92 ↔ Exzision am Periurethralgewebe |
| 58.45.10 ↔ Plastische Rekonstruktion bei Hypospadie oder Epispadie, bei der Frau | |
| 58.45.20 ↔ Plastische Rekonstruktion bei Hypospadie oder Epispadie, beim Mann, Schaftaufrichtung und Chordektomie | |
| 58.45.21 ↔ Plastische Rekonstruktion bei Hypospadie oder Epispadie, beim Mann, sonstige Verfahren | |

Prozedur L08-2

- | | |
|--|--|
| 58.45.10 ↔ Plastische Rekonstruktion bei Hypospadie oder Epispadie, bei der Frau | 58.49.21 ↔ Zweizeitige plastische Rekonstruktion der Urethra, erste Sitzung, mit Mund- oder Harnblasenschleimhaut |
| 58.45.20 ↔ Plastische Rekonstruktion bei Hypospadie oder Epispadie, beim Mann, Schaftaufrichtung und Chordektomie | 58.49.29 ↔ Sonstige plastische Rekonstruktion der Urethra, zweizeitig, erste Sitzung, sonstige Rekonstruktion |
| 58.45.21 ↔ Plastische Rekonstruktion bei Hypospadie oder Epispadie, beim Mann, sonstige Verfahren | 58.49.30 ↔ Zweizeitige plastische Rekonstruktion der Urethra, zweite Sitzung, n.n.bez. |
| 58.45.99 ↔ Plastische Rekonstruktion bei Hypospadie oder Epispadie, sonstige | 58.49.31 ↔ Zweizeitige plastische Rekonstruktion der Urethra, zweite Sitzung, mit Präputial- oder Penishaut |
| 58.49.10 ↔ Einzeitige plastische Rekonstruktion der Urethra, mit Präputial- oder Penishaut | 58.49.33 ↔ Zweizeitige plastische Rekonstruktion der Urethra, zweite Sitzung, mit Mund- oder Harnblasenschleimhaut |
| 58.49.11 ↔ Einzeitige plastische Rekonstruktion der Urethra, mit Mund- oder Harnblasenschleimhaut, sonstige Rekonstruktion | 58.49.39 ↔ Zweizeitige plastische Rekonstruktion der Urethra, zweite Sitzung, sonstige |
| 58.49.20 ↔ Zweizeitige plastische Rekonstruktion der Urethra, erste Sitzung, mit Präputial- oder Penishaut | 58.49.40 ↔ Revision einer plastischen Rekonstruktion an der Urethra |

DRG L09**Andere Eingriffe bei Erkrankungen der Harnorgane**

Mindestens eine Prozedur in Tabelle L09-2 oder Prozedur in Tabelle L09-3 und Prozedur in Tabelle L09-4

DRG L09A**Andere Eingriffe bei Erkrankungen der Harnorgane, Alter < 16 Jahre oder mit äusserst schweren CC oder bei Neubildungen oder bestimmtem Eingriff**

Alter < 16 Jahre oder PCCL > 3 oder Diagnose in Tabelle L09-1 oder Prozedur in Tabelle L09-5 oder Prozedur in Tabelle L09-6

DRG L09B**Andere Eingriffe bei Erkrankungen der Harnorgane****Diagnose L09-1**

C64	Bösartige Neubildung der Niere, ausgenommen Nierenbecken	D09.0	Carcinoma in situ: Harnblase
C65	Bösartige Neubildung des Nierenbeckens	D09.1	Carcinoma in situ: Sonstige und nicht näher bezeichnete Harnorgane
C66	Bösartige Neubildung des Ureters	D30.0	Gutartige Neubildung: Niere
C67.0	Bösartige Neubildung: Trigonum vesicae	D30.1	Gutartige Neubildung: Nierenbecken
C67.1	Bösartige Neubildung: Apex vesicae	D30.2	Gutartige Neubildung: Ureter
C67.2	Bösartige Neubildung: Laterale Harnblasenwand	D30.3	Gutartige Neubildung: Harnblase
C67.3	Bösartige Neubildung: Vordere Harnblasenwand	D30.4	Gutartige Neubildung: Urethra
C67.4	Bösartige Neubildung: Hintere Harnblasenwand	D30.7	Gutartige Neubildung: Sonstige Harnorgane
C67.5	Bösartige Neubildung: Harnblasenhals	D30.9	Gutartige Neubildung: Harnorgan, nicht näher bezeichnet
C67.6	Bösartige Neubildung: Ostium ureteris	D41.0	Neubildung unsicheren oder unbekanntes Verhaltens: Niere
C67.7	Bösartige Neubildung: Urachus	D41.1	Neubildung unsicheren oder unbekanntes Verhaltens: Nierenbecken
C67.8	Bösartige Neubildung: Harnblase, mehrere Teilbereiche überlappend	D41.2	Neubildung unsicheren oder unbekanntes Verhaltens: Ureter
C67.9	Bösartige Neubildung: Harnblase, nicht näher bezeichnet	D41.3	Neubildung unsicheren oder unbekanntes Verhaltens: Urethra
C68.0	Bösartige Neubildung: Urethra	D41.4	Neubildung unsicheren oder unbekanntes Verhaltens: Harnblase
C68.1	Bösartige Neubildung: Paraurethrale Drüse	D41.7	Neubildung unsicheren oder unbekanntes Verhaltens: Sonstige Harnorgane
C68.8	Bösartige Neubildung: Harnorgane, mehrere Teilbereiche überlappend	D41.9	Neubildung unsicheren oder unbekanntes Verhaltens: Harnorgan, nicht näher bezeichnet
C68.9	Bösartige Neubildung: Harnorgan, nicht näher bezeichnet		
C79.0	Sekundäre bösartige Neubildung der Niere und des Nierenbeckens		
C79.1	Sekundäre bösartige Neubildung der Harnblase sowie sonstiger und nicht näher bezeichneter Harnorgane		

Prozedur L09-2

00.4B.11 ↔	PTKI an Arterien der oberen Extremität oder Schulter	00.4B.39 ↔	PTKI an epifaszialen Venen, sonstige
00.4B.12 ↔	PTKI an der Aorta	00.4B.41 ↔	PTKI an künstlich angelegten Gefässen der oberen Extremität oder Schulter
00.4B.13 ↔	PTKI an Lungengefässen	00.4B.42 ↔	PTKI an venösen oder Kunststoff- Dialyse-Shunts
00.4B.14 ↔	PTKI an anderen thorakalen Arterien	00.4B.43 ↔	PTKI an thorakalen künstlich angelegten Gefässen
00.4B.15 ↔	PTKI an viszerale Arterien	00.4B.44 ↔	PTKI an abdominalen künstlich angelegten Gefässen
00.4B.16 ↔	PTKI an der A. renalis	00.4B.45 ↔	PTKI an künstlich angelegten Gefässen am Oberschenkel und popliteal
00.4B.17 ↔	PTKI an anderen abdominalen Arterien	00.4B.46 ↔	PTKI an künstlich angelegten Gefässen am Unterschenkel
00.4B.18 ↔	PTKI an Oberschenkel- Arterien und A. poplitea	00.4B.49 ↔	PTKI an künstlich angelegten Gefässen an anderer Lokalisation
00.4B.19 ↔	PTKI an Arterien an anderer Lokalisation	01.15 ↔	Biopsie am Schädel
00.4B.1A ↔	PTKI an Unterschenkel- Arterien	03.93.10 ↔	Implantation oder Wechsel der Elektrode(n) eines temporären epiduralen Neurostimulators, Einzelelektrodensystems, Teststimulation
00.4B.21 ↔	PTKI an Venen der oberen Extremität oder Schulter	03.93.11 ↔	Implantation oder Wechsel der Elektrode(n) eines temporären epiduralen Neurostimulators, Mehrelektrodensystems, Teststimulation
00.4B.22 ↔	PTKI an der V. Cava	03.93.20 ↔	Implantation oder Wechsel der Elektrode(n) eines permanenten epiduralen Neurostimulators, Einzelelektrodensystems, Dauerstimulation, perkutan
00.4B.23 ↔	PTKI an anderen thorakalen Venen		
00.4B.24 ↔	PTKI an Lebervenen		
00.4B.25 ↔	PTKI an viszerale Venen		
00.4B.26 ↔	PTKI an anderen abdominalen Venen		
00.4B.27 ↔	PTKI an Oberschenkel- Venen		
00.4B.28 ↔	PTKI an Unterschenkel- Venen		
00.4B.29 ↔	PTKI an Venen, sonstige		
00.4B.31 ↔	PTKI an der V. saphena magna		
00.4B.32 ↔	PTKI an der V. saphena parva		
00.4B.33 ↔	PTKI an epifaszialen Seitenäste des Beines		
00.4B.34 ↔	PTKI an epifaszialen Armvenen		

03.93.21 ↔	Implantation oder Wechsel der Elektrode(n) eines permanenten epiduralen Neurostimulators, Mehrelektrodensystems, Dauerstimulation, perkutan	38.06.17 ↔	Inzision der A. lumbalis
03.93.22 ↔	Implantation oder Wechsel der Elektrode(n) eines permanenten epiduralen Neurostimulators, Einzelelektrodensystems, Dauerstimulation, offen chirurgisch	38.06.18 ↔	Inzision der A. iliaca
03.93.23 ↔	Implantation oder Wechsel der Elektrode(n) eines permanenten epiduralen Neurostimulators, Mehrelektrodensystems, Dauerstimulation, offen chirurgisch	38.06.19 ↔	Inzision von viszerale Arterien, sonstige
03.93.30 ↔	Implantation oder Wechsel einer subduralen Elektrode zur Vorderwurzelstimulation	38.06.99 ↔	Inzision von abdominalen Arterien, sonstige
03.93.99 ↔	Implantation oder Wechsel der Elektrode(n) eines spinalen Neurostimulators, sonstige	38.07.00 ↔	Inzision von abdominalen Venen, n.n.bez.
04.93.10 ↔	Entfernen der Elektrode(n) eines peripheren Neurostimulators, Stabelektrode, Einzelelektrodensystem	38.07.10 ↔	Inzision von tiefen abdominalen Venen, n.n.bez.
04.93.11 ↔	Entfernen der Elektrode(n) eines peripheren Neurostimulators, Stabelektrode, Mehrelektrodensystem	38.07.11 ↔	Inzision der V. cava inferior
04.93.20 ↔	Entfernen der Elektrode(n) eines peripheren Neurostimulators, Plattenelektrode, Einzelelektrodensystem	38.07.12 ↔	Inzision der V. iliaca
04.93.21 ↔	Entfernen der Elektrode(n) eines peripheren Neurostimulators, Plattenelektrode, Mehrelektrodensystem	38.07.19 ↔	Inzision von tiefen abdominalen Venen, sonstige
04.93.99 ↔	Entfernen der Elektrode(n) eines peripheren Neurostimulators, sonstige	38.07.99 ↔	Inzision von abdominalen Venen, sonstige
04.94.11 ↔	Revision ohne Ersatz der Elektrode(n) eines peripheren Neurostimulators, Stabelektrode, Einzelelektrodensystem	38.16.09 ↔	Endarteriektomie und Endovenektomie von abdominalen Gefäßen, sonstige
04.94.12 ↔	Revision ohne Ersatz der Elektrode(n) eines peripheren Neurostimulators, Stabelektrode, Mehrelektrodensystem	38.16.11 ↔	Endarteriektomie des Truncus coeliacus
04.94.13 ↔	Revision ohne Ersatz der Elektrode(n) eines peripheren Neurostimulators, Plattenelektrode, Einzelelektrodensystem	38.16.12 ↔	Endarteriektomie der A. gastrica
04.94.14 ↔	Revision ohne Ersatz der Elektrode(n) eines peripheren Neurostimulators, Plattenelektrode, Mehrelektrodensystem	38.16.13 ↔	Endarteriektomie der A. hepatica
04.94.99 ↔	Revision ohne Ersatz der Elektrode(n) eines peripheren Neurostimulators, sonstige	38.16.14 ↔	Endarteriektomie der A. lienalis
06.81.00 ↔	Vollständige Parathyreoidektomie, n.n.bez.	38.16.15 ↔	Endarteriektomie der A. renalis
06.81.10 ↔	Vollständige Parathyreoidektomie, ohne Replantation	38.16.16 ↔	Endarteriektomie der A. mesenterialis
06.81.13 ↔	Vollständige Parathyreoidektomie durch Sternotomie, ohne Replantation	38.16.17 ↔	Endarteriektomie der A. lumbalis
06.81.99 ↔	Vollständige Parathyreoidektomie, sonstige	38.16.18 ↔	Endarteriektomie der A. iliaca
06.89.00 ↔	Partielle Parathyreoidektomie, n.n.bez.	38.16.21 ↔	Endovenektomie an der Iliakalvene
06.89.11 ↔	Reexploration mit partieller Parathyreoidektomie	38.36.00 ↔	Resektion von abdominalen Arterien mit Anastomose, n.n.bez.
06.89.13 ↔	Sonstige Operationen an der Nebenschilddrüse durch Sternotomie	38.36.10 ↔	Resektion von viszerale Arterien mit Anastomose, n.n.bez.
06.89.99 ↔	Partielle Parathyreoidektomie, sonstige	38.36.11 ↔	Resektion des Truncus coeliacus mit Anastomose
20.99.10 ↔	Implantation von Knochenverankerungen am Felsenbein, Mittel- oder Innenohr	38.36.12 ↔	Resektion der A. gastrica mit Anastomose
33.28 ↔	Offene Lungenbiopsie	38.36.13 ↔	Resektion der A. hepatica mit Anastomose
34.03 ↔	Wiedereröffnung einer Thorakotomie	38.36.14 ↔	Resektion der A. lienalis mit Anastomose
34.06 ↔	Thorakoskopische Drainage der Pleurahöhle	38.36.15 ↔	Resektion der A. renalis mit Anastomose
34.21.00 ↔	Transpleurale Thorakoskopie, n.n.bez.	38.36.16 ↔	Resektion der A. mesenterialis mit Anastomose
34.21.10 ↔	Transpleurale Thorakoskopie, Ersteingriff	38.36.17 ↔	Resektion der A. iliaca mit Anastomose
34.21.20 ↔	Transpleurale Thorakoskopie, Reeingriff	38.36.19 ↔	Resektion von viszerale Arterien mit Anastomose, sonstige
34.21.99 ↔	Transpleurale Thorakoskopie, sonstige	38.36.99 ↔	Resektion von abdominalen Arterien mit Anastomose, sonstige
38.06.00 ↔	Inzision von abdominalen Arterien, n.n.bez.	38.37.00 ↔	Resektion von abdominalen Venen mit Anastomose, n.n.bez.
38.06.10 ↔	Inzision von viszerale Arterien, n.n.bez.	38.37.10 ↔	Resektion von tiefen abdominalen Venen mit Anastomose, n.n.bez.
38.06.11 ↔	Inzision des Truncus coeliacus	38.37.11 ↔	Resektion der V. cava inferior mit Anastomose
38.06.12 ↔	Inzision der A. gastrica	38.37.12 ↔	Resektion der V. iliaca mit Anastomose
38.06.13 ↔	Inzision der A. hepatica	38.37.19 ↔	Resektion von tiefen abdominalen Venen mit Anastomose, sonstige
38.06.14 ↔	Inzision der A. lienalis	38.37.99 ↔	Resektion von abdominalen Venen mit Anastomose, sonstige
38.06.15 ↔	Inzision der A. renalis	38.44.00 ↔	Resektion der Aorta abdominalis mit Ersatz, n.n.bez.
38.06.16 ↔	Inzision der A. mesenterialis	38.44.10 ↔	Resektion der Aorta abdominalis, suprarenal mit Ersatz
		38.44.11 ↔	Resektion der Aorta abdominalis, infrarenal mit Ersatz
		38.44.12 ↔	Resektion der Aorta abdominalis, juxtarenal mit Ersatz
		38.44.99 ↔	Resektion der Aorta abdominalis mit Ersatz, sonstige
		38.46 ↔	Resektion von abdominalen Arterien mit Ersatz
		38.47.00 ↔	Resektion von abdominalen Venen mit Ersatz, n.n.bez.
		38.47.10 ↔	Resektion von tiefen abdominalen Venen mit Ersatz, n.n.bez.
		38.47.11 ↔	Resektion der V. cava inferior mit Ersatz
		38.47.12 ↔	Resektion der V. iliaca mit Ersatz
		38.47.19 ↔	Resektion von tiefen abdominalen Venen mit Ersatz, sonstige
		38.47.99 ↔	Resektion von abdominalen Venen mit Ersatz, sonstige
		38.64.00 ↔	Sonstige Exzision der Aorta, n.n.bez.
		38.64.10 ↔	Sonstige Exzision der thorakalen Aorta
		38.64.20 ↔	Sonstige Exzision der Aorta abdominalis
		38.64.99 ↔	Sonstige Exzision der Aorta, sonstige
		38.66.00 ↔	Sonstige Exzision von abdominalen Arterien, n.n.bez.
		38.66.10 ↔	Sonstige Exzision von viszerale Arterien, n.n.bez.

38.66.11 ↔	Sonstige Exzision des Truncus coeliacus	39.31.50 ↔	Naht einer Arterie der unteren Extremität
38.66.12 ↔	Sonstige Exzision der A. gastrica	39.31.60 ↔	Naht der Aorta, n.n.bez.
38.66.13 ↔	Sonstige Exzision der A. hepatica	39.31.61 ↔	Naht der thorakalen Aorta
38.66.14 ↔	Sonstige Exzision der A. lienalis	39.31.62 ↔	Naht der abdominalen Aorta
38.66.15 ↔	Sonstige Exzision der A. renalis	39.31.69 ↔	Naht der Aorta, sonstige
38.66.16 ↔	Sonstige Exzision der A. mesenterialis	39.31.70 ↔	Naht von sonstigen thorakalen Arterien, n.n.bez.
38.66.17 ↔	Sonstige Exzision der A. lumbalis	39.31.71 ↔	Naht der A. pulmonalis
38.66.18 ↔	Sonstige Exzision der A. iliaca	39.31.72 ↔	Naht des Truncus brachiocephalicus
38.66.19 ↔	Sonstige Exzision viszeraler Arterien, sonstige	39.31.73 ↔	Naht der A. subclavia
38.66.99 ↔	Sonstige Exzision abdominaler Arterien, sonstige	39.31.79 ↔	Naht von thorakalen Arterien, sonstige
38.67.00 ↔	Sonstige Exzision von abdominalen Venen, n.n.bez.	39.31.80 ↔	Naht von abdominalen Arterien, n.n.bez.
38.67.10 ↔	Sonstige Exzision von tiefen abdominalen Venen, n.n.bez.	39.31.81 ↔	Naht des Truncus coeliacus
38.67.11 ↔	Sonstige Exzision der V. cava inferior	39.31.82 ↔	Naht der A. gastrica
38.67.12 ↔	Sonstige Exzision der V. iliaca	39.31.83 ↔	Naht der A. hepatica
38.67.19 ↔	Sonstige Exzision von tiefen abdominalen Venen, sonstige	39.31.84 ↔	Naht der A. lienalis
38.67.99 ↔	Sonstige Exzision von abdominalen Venen, sonstige	39.31.85 ↔	Naht der A. renalis
38.7X.21 ↔	Implantation eines Vena cava Filters, perkutan transluminal	39.31.86 ↔	Naht der A. mesenterialis
38.86.00 ↔	Sonstiger chirurgischer Verschluss von abdominalen Arterien, n.n.bez.	39.31.87 ↔	Naht der A. lumbalis
38.86.10 ↔	Sonstiger chirurgischer Verschluss von viszeralen Arterien, n.n.bez.	39.31.88 ↔	Naht der A. iliaca
38.86.11 ↔	Sonstiger chirurgischer Verschluss des Truncus coeliacus	39.31.89 ↔	Naht von abdominalen Arterien, sonstige
38.86.12 ↔	Sonstiger chirurgischer Verschluss der A. gastrica	39.42.11 ↔	Entfernen bei Wechsel eines arteriovenösen Shunts zur Hämodialyse
38.86.13 ↔	Sonstiger chirurgischer Verschluss der A. hepatica	39.42.12 ↔	Revision ohne Ersatz eines arteriovenösen Shunts zur Hämodialyse
38.86.14 ↔	Sonstiger chirurgischer Verschluss der A. lienalis	39.43 ↔	Verschluss eines arteriovenösen Shunts zur Hämodialyse
38.86.15 ↔	Sonstiger chirurgischer Verschluss der A. renalis	39.49.10 ↔	Revision einer Gefässanastomose
38.86.16 ↔	Sonstiger chirurgischer Verschluss der A. mesenterialis	39.49.30 ↔	Ersatz eines kardialen Conduit
38.86.17 ↔	Sonstiger chirurgischer Verschluss der A. iliaca	39.50.00 ↔	Angioplastik oder Atherektomie an sonstigem(n) Nicht-Herzkranzgefäss(en), n.n.bez.
38.86.19 ↔	Sonstiger chirurgischer Verschluss von viszeralen Arterien, sonstige	39.50.00 ↔	Angioplastik oder Atherektomie an sonstigem(n) Nicht-Herzkranzgefäss(en), n.n.bez.
38.86.99 ↔	Sonstiger chirurgischer Verschluss von abdominalen Arterien, sonstige	39.50.10 ↔	Angioplastik oder Atherektomie an sonstigem(n) Nicht-Herzkranzgefäss(en) mit Ballon, n.n.bez.
38.87.00 ↔	Sonstiger chirurgischer Verschluss von abdominalen Venen, n.n.bez.	39.50.10 ↔	Angioplastik oder Atherektomie an sonstigem(n) Nicht-Herzkranzgefäss(en) mit Ballon, n.n.bez.
38.87.10 ↔	Sonstiger chirurgischer Verschluss von tiefen abdominalen Venen, n.n.bez.	39.50.11 ↔	Angioplastik oder Atherektomie an sonstigem(n) Nicht-Herzkranzgefäss(en) mit einfacher Ballon
38.87.11 ↔	Sonstiger chirurgischer Verschluss der V. cava inferior	39.50.11 ↔	Angioplastik oder Atherektomie an sonstigem(n) Nicht-Herzkranzgefäss(en) mit einfacher Ballon
38.87.12 ↔	Sonstiger chirurgischer Verschluss der V. iliaca communis und V. iliaca interna	39.50.12 ↔	Angioplastik oder Atherektomie an sonstigem(n) Nicht-Herzkranzgefäss(en) mit cutting Ballon
38.87.19 ↔	Sonstiger chirurgischer Verschluss von tiefen abdominalen Venen, sonstige	39.50.12 ↔	Angioplastik oder Atherektomie an sonstigem(n) Nicht-Herzkranzgefäss(en) mit cutting Ballon
38.87.99 ↔	Sonstiger chirurgischer Verschluss von abdominalen Venen, sonstige	39.50.13 ↔	Angioplastik oder Atherektomie an sonstigem(n) Nicht-Herzkranzgefäss(en) mit Kryoplastie-Ballon
39.27.00 ↔	Arteriovenöser Shunt für Hämodialyse, n.n.bez.	39.50.13 ↔	Angioplastik oder Atherektomie an sonstigem(n) Nicht-Herzkranzgefäss(en) mit Kryoplastie-Ballon
39.27.09 ↔	Arteriovenöser Shunt für Hämodialyse, sonstige	39.50.14 ↔	Angioplastik oder Atherektomie an sonstigem(n) Nicht-Herzkranzgefäss(en) mit Drug eluting Ballon
39.27.11 ↔	Anlegen einer AV-Fistel mit allogem oder alloplastischem Material für Hämodialyse	39.50.14 ↔	Angioplastik oder Atherektomie an sonstigem(n) Nicht-Herzkranzgefäss(en) mit Drug eluting Ballon
39.27.12 ↔	Anlegen einer AV-Fistel mittels einer Hybridprothese aus zwei Komponenten, perkutan-transluminale Implantation der venösen Komponente sowie offene chirurgische Implantation des arteriellen Grafts	39.50.15 ↔	Angioplastik oder Atherektomie an sonstigem(n) Nicht-Herzkranzgefäss(en) mittels Lithotripsie
39.27.14 ↔	Anlegen einer AV-Fistel für Hämodialyse, offen chirurgisch	39.50.15 ↔	Angioplastik oder Atherektomie an sonstigem(n) Nicht-Herzkranzgefäss(en) mittels Lithotripsie
39.27.15 ↔	Anlegen einer AV-Fistel für Hämodialyse, perkutan-transluminal	39.50.19 ↔	Angioplastik oder Atherektomie an sonstigem(n) Nicht-Herzkranzgefäss(en) mit sonstiger Ballon
39.31.10 ↔	Naht einer Arterie an Kopf und Hals, n.n.bez.	39.50.19 ↔	Angioplastik oder Atherektomie an sonstigem(n) Nicht-Herzkranzgefäss(en) mit sonstiger Ballon
39.31.11 ↔	Naht einer intrakraniellen Arterie	39.50.20 ↔	Angioplastik Blade- Laserangioplastie an sonstigem(n) Nicht-Herzkranzgefäss(en)
39.31.19 ↔	Naht einer Arterie an Kopf und Hals, sonstige	39.50.20 ↔	Angioplastik Blade- Laserangioplastie an sonstigem(n) Nicht-Herzkranzgefäss(en)
39.31.20 ↔	Naht einer Arterie des Oberarms, n.n.bez.	39.50.21 ↔	Angioplastik Thrombektomie an sonstigem(n) Nicht-Herzkranzgefäss(en)
39.31.21 ↔	Naht der A. axillaris	39.50.21 ↔	Angioplastik Thrombektomie an sonstigem(n) Nicht-Herzkranzgefäss(en)
39.31.22 ↔	Naht der A. brachialis	39.50.99 ↔	Angioplastik oder Atherektomie an sonstigem(n) Nicht-Herzkranzgefäss(en), sonstige
39.31.29 ↔	Naht einer Arterie des Oberarms, sonstige		
39.31.30 ↔	Naht einer Arterie des Unterarms		
39.31.40 ↔	Naht einer Arterie der Hand		

39.50.99 ↔ Angioplastik oder Atherektomie an sonstigem(n) Nicht-Herzkranzgefäß(en), sonstige	39.56.69 ↔ Plastische Rekonstruktion von Gefässen der unteren Extremität mit Gewebe-Patch, sonstige
39.52.99 ↔ Sonstige Korrektur eines Aneurysmas, sonstige	39.56.99 ↔ Plastische Rekonstruktion eines Blutgefässes mit Gewebe-Patch, sonstige
39.53 ↔ Verschluss einer arteriovenösen Fistel	39.57.00 ↔ Plastische Rekonstruktion mit synthetischem Patch Graft, n.n.bez.
39.55 ↔ Reimplantation eines aberrierenden Nierengefässes	39.57.11 ↔ Plastische Rekonstruktion von intrakraniellen Gefässen mit synthetischem Patch Graft
39.56.00 ↔ Plastische Rekonstruktion eines Blutgefässes mit Gewebe-Patch, n.n.bez.	39.57.12 ↔ Plastische Rekonstruktion von extrakraniellen Arterien an Kopf und Hals mit synthetischem Patch Graft
39.56.11 ↔ Plastische Rekonstruktion von intrakraniellen Gefässen mit Gewebe-Patch	39.57.13 ↔ Plastische Rekonstruktion der V. jugularis mit synthetischem Patch Graft
39.56.12 ↔ Plastische Rekonstruktion der V. jugularis mit Gewebe-Patch	39.57.19 ↔ Plastische Rekonstruktion von Gefässen an Kopf und Hals mit synthetischem Patch Graft, sonstige
39.56.19 ↔ Plastische Rekonstruktion von Gefässen an Kopf und Hals mit Gewebe-Patch, sonstige	39.57.20 ↔ Plastische Rekonstruktion von Gefässen der oberen Extremität mit synthetischem Patch Graft, n.n.bez.
39.56.20 ↔ Plastische Rekonstruktion von Gefässen der oberen Extremität mit Gewebe-Patch, n.n.bez.	39.57.21 ↔ Plastische Rekonstruktion von Arterien der oberen Extremität mit synthetischem Patch Graft
39.56.21 ↔ Plastische Rekonstruktion von Arterien der oberen Extremität mit Gewebe-Patch	39.57.22 ↔ Plastische Rekonstruktion der V. subclavia, V. axillaris und V. brachiocephalica mit synthetischem Patch Graft
39.56.22 ↔ Plastische Rekonstruktion der V. subclavia, V. axillaris und V. brachiocephalica mit Gewebe-Patch	39.57.23 ↔ Plastische Rekonstruktion von sonstigen tiefen Venen der oberen Extremitäten mit synthetischem Patch Graft
39.56.23 ↔ Plastische Rekonstruktion von sonstigen tiefen Venen der oberen Extremitäten mit Gewebe-Patch	39.57.29 ↔ Plastische Rekonstruktion von Gefässen der oberen Extremität mit synthetischem Patch Graft, sonstige
39.56.29 ↔ Plastische Rekonstruktion von Gefässen der oberen Extremität mit Gewebe-Patch, sonstige	39.57.30 ↔ Plastische Rekonstruktion von thorakalen Gefässen mit synthetischem Patch Graft, n.n.bez.
39.56.30 ↔ Plastische Rekonstruktion von thorakalen Gefässen mit Gewebe-Patch, n.n.bez.	39.57.31 ↔ Plastische Rekonstruktion der thorakalen Aorta mit synthetischem Patch Graft
39.56.31 ↔ Plastische Rekonstruktion der thorakalen Aorta mit Gewebe-Patch	39.57.32 ↔ Plastische Rekonstruktion der V. pulmonalis mit synthetischem Patch Graft
39.56.32 ↔ Plastische Rekonstruktion der V. pulmonalis mit Gewebe-Patch	39.57.33 ↔ Plastische Rekonstruktion der V. cava superior mit synthetischem Patch Graft
39.56.33 ↔ Plastische Rekonstruktion der V. cava superior mit Gewebe-Patch	39.57.39 ↔ Plastische Rekonstruktion von thorakalen Gefässen mit synthetischem Patch Graft, sonstige
39.56.39 ↔ Plastische Rekonstruktion von thorakalen Gefässen mit Gewebe-Patch, sonstige	39.57.40 ↔ Plastische Rekonstruktion abdominaler Arterien mit synthetischem Patch Graft, n.n.bez.
39.56.40 ↔ Plastische Rekonstruktion abdominaler Arterien mit Gewebe-Patch, n.n.bez.	39.57.41 ↔ Plastische Rekonstruktion der abdominalen Aorta mit synthetischem Patch Graft
39.56.41 ↔ Plastische Rekonstruktion der abdominalen Aorta mit Gewebe-Patch	39.57.42 ↔ Plastische Rekonstruktion des Truncus coeliacus mit synthetischem Patch Graft
39.56.42 ↔ Plastische Rekonstruktion des Truncus coeliacus mit Gewebe-Patch	39.57.43 ↔ Plastische Rekonstruktion der A. gastrica mit synthetischem Patch Graft
39.56.43 ↔ Plastische Rekonstruktion der A. gastrica mit Gewebe-Patch	39.57.44 ↔ Plastische Rekonstruktion der A. hepatica mit synthetischem Patch Graft
39.56.44 ↔ Plastische Rekonstruktion der A. hepatica mit Gewebe-Patch	39.57.45 ↔ Plastische Rekonstruktion der A. lienalis mit synthetischem Patch Graft
39.56.45 ↔ Plastische Rekonstruktion der A. lienalis mit Gewebe-Patch	39.57.46 ↔ Plastische Rekonstruktion der A. renalis mit synthetischem Patch Graft
39.56.46 ↔ Plastische Rekonstruktion der A. renalis mit Gewebe-Patch	39.57.47 ↔ Plastische Rekonstruktion der A. mesenterica mit synthetischem Patch Graft
39.56.47 ↔ Plastische Rekonstruktion der A. mesenterica mit Gewebe-Patch	39.57.48 ↔ Plastische Rekonstruktion der A. iliaca mit synthetischem Patch Graft
39.56.48 ↔ Plastische Rekonstruktion der A. iliaca mit Gewebe-Patch	39.57.49 ↔ Plastische Rekonstruktion abdominaler Arterien mit synthetischem Patch Graft, sonstige
39.56.49 ↔ Plastische Rekonstruktion abdominaler Arterien mit Gewebe-Patch, sonstige	39.57.50 ↔ Plastische Rekonstruktion abdominaler Venen mit synthetischem Patch Graft, n.n.bez.
39.56.50 ↔ Plastische Rekonstruktion abdominaler Venen mit Gewebe-Patch, n.n.bez.	39.57.51 ↔ Plastische Rekonstruktion der V. cava inferior mit synthetischem Patch Graft
39.56.51 ↔ Plastische Rekonstruktion der V. cava inferior mit Gewebe-Patch	39.57.52 ↔ Plastische Rekonstruktion der V. iliaca mit synthetischem Patch Graft
39.56.52 ↔ Plastische Rekonstruktion der V. iliaca mit Gewebe-Patch	39.57.59 ↔ Plastische Rekonstruktion abdominaler Venen mit synthetischem Patch Graft, sonstige
39.56.59 ↔ Plastische Rekonstruktion abdominaler Venen mit Gewebe-Patch, sonstige	39.57.60 ↔ Plastische Rekonstruktion von Gefässen der unteren Extremität mit synthetischem Patch Graft, n.n.bez.
39.56.60 ↔ Plastische Rekonstruktion von Gefässen der unteren Extremität mit Gewebe-Patch, n.n.bez.	39.57.61 ↔ Plastische Rekonstruktion von Arterien der unteren Extremität mit synthetischem Patch Graft
39.56.61 ↔ Plastische Rekonstruktion von Arterien der unteren Extremität mit Gewebe-Patch	39.57.62 ↔ Plastische Rekonstruktion der V. femoralis und V. poplitea mit synthetischem Patch Graft
39.56.62 ↔ Plastische Rekonstruktion der V. femoralis und V. poplitea mit Gewebe-Patch	
39.56.63 ↔ Plastische Rekonstruktion von sonstigen tiefen Venen der unteren Extremitäten mit Gewebe-Patch	
39.56.64 ↔ Plastische Rekonstruktion von oberflächlichen Venen des Oberschenkels mit Gewebe-Patch	

39.57.63 ↔	Plastische Rekonstruktion von sonstigen tiefen Venen der unteren Extremitäten mit synthetischem Patch Graft	39.59.83 ↔	Sonstige plastische Rekonstruktion der V. poplitea
39.57.64 ↔	Plastische Rekonstruktion von oberflächlichen Venen des Oberschenkels mit synthetischem Patch Graft	39.59.88 ↔	Sonstige plastische Rekonstruktion von sonstigen tiefen Venen der unteren Extremität
39.57.69 ↔	Plastische Rekonstruktion von Gefässen der unteren Extremität mit synthetischem Patch Graft, sonstige	39.59.89 ↔	Sonstige plastische Rekonstruktion von Gefässen der unteren Extremität, sonstige
39.57.99 ↔	Plastische Rekonstruktion mit synthetischem Patch Graft, sonstige	39.59.90 ↔	Sonstige plastische Rekonstruktion eines Gefässes, Venenklappenplastik
39.59.10 ↔	Transposition von Arterien, n.n.bez.	39.71.00 ↔	Endovaskuläre Implantation eines Stent-Grafts (Stent-Prothesen) an der abdominalen Aorta, n.n.bez.
39.59.30 ↔	Sonstige plastische Rekonstruktion von Gefässen an Kopf und Hals, n.n.bez.	39.71.09 ↔	Endovaskuläre Implantation eines Stent-Grafts (Stent-Prothesen) an der abdominalen Aorta, sonstige
39.59.31 ↔	Sonstige plastische Rekonstruktion eines intrakraniellen Gefässes	39.71.21 ↔	Endovaskuläre Implantation in die Aorta abdominalis von Stent-Grafts (Stent-Prothesen), ohne Öffnung
39.59.32 ↔	Sonstige plastische Rekonstruktion der extrakraniellen A. vertebralis	39.71.22 ↔	Endovaskuläre Implantation in die Aorta abdominalis von Stent-Grafts (Stent-Prothesen), mit 1 Öffnung
39.59.33 ↔	Sonstige plastische Rekonstruktion von extrakraniellen Arterien an Kopf und Hals, sonstige	39.71.23 ↔	Endovaskuläre Implantation in die Aorta abdominalis von Stent-Grafts (Stent-Prothesen), mit 2 Öffnungen
39.59.34 ↔	Sonstige plastische Rekonstruktion der V. jugularis	39.71.24 ↔	Endovaskuläre Implantation in die Aorta abdominalis von Stent-Grafts (Stent-Prothesen), mit 3 Öffnungen
39.59.39 ↔	Sonstige plastische Rekonstruktion von Gefässen an Kopf und Hals, sonstige	39.71.25 ↔	Endovaskuläre Implantation in die Aorta abdominalis von Stent-Grafts (Stent-Prothesen), mit 4 und mehr Öffnungen
39.59.40 ↔	Sonstige plastische Rekonstruktion von Gefässen der oberen Extremität, n.n.bez.	39.71.31 ↔	Endovaskuläre Implantation in die Aorta abdominalis von Stent-Grafts (Stent-Prothesen), mit Versorgung eines Gefässabganges in Parallelgraft-Technik
39.59.41 ↔	Sonstige plastische Rekonstruktion von Arterien der oberen Extremität	39.71.32 ↔	Endovaskuläre Implantation in die Aorta abdominalis von Stent-Grafts (Stent-Prothesen), mit Versorgung von zwei oder mehr Gefässabgängen in Parallelgraft-Technik
39.59.42 ↔	Sonstige plastische Rekonstruktion der V. subclavia, V. axillaris und V. brachiocephalica	39.72.00 ↔	Endovaskuläre plastische Rekonstruktion oder Okklusion von Gefässen am Kopf und Hals, n.n.bez.
39.59.48 ↔	Sonstige plastische Rekonstruktion von sonstigen tiefen Venen der oberen Extremität	39.72.09 ↔	Endovaskuläre plastische Rekonstruktion oder Okklusion von Gefässen am Kopf und Hals, sonstige
39.59.49 ↔	Sonstige plastische Rekonstruktion von Gefässen der oberen Extremität, sonstige	39.72.10 ↔	Selektive Embolisation von intrakraniellen Gefässen, n.n.bez.
39.59.50 ↔	Sonstige plastische Rekonstruktion von thorakalen Gefässen, n.n.bez.	39.72.11 ↔	Selektive Embolisation von intrakraniellen Gefässen mit Partikeln oder Coils
39.59.51 ↔	Sonstige plastische Rekonstruktion der thorakalen Aorta	39.72.12 ↔	Selektive Embolisation von intrakraniellen Gefässen mit embolisierenden Flüssigkeiten, ablösbaren Ballons oder Schirmen
39.59.52 ↔	Sonstige plastische Rekonstruktion der A. pulmonalis	39.72.14 ↔	Selektive Embolisation von intrakraniellen Gefässen mit adhäsivem Embolisat
39.59.53 ↔	Sonstige plastische Rekonstruktion von thorakalen Arterien, sonstige	39.72.15 ↔	Selektive Embolisation von intrakraniellen Gefässen mit Plugs
39.59.54 ↔	Sonstige plastische Rekonstruktion der V. pulmonalis	39.72.19 ↔	Selektive Embolisation von intrakraniellen Gefässen, sonstige
39.59.55 ↔	Sonstige plastische Rekonstruktion der V. cava superior	39.72.20 ↔	Selektive Embolisation von extrakraniellen Gefässen des Kopfes und des Halses, n.n.bez.
39.59.59 ↔	Sonstige plastische Rekonstruktion von thorakalen Gefässen, sonstige	39.72.21 ↔	Selektive Embolisation von extrakraniellen Gefässen des Kopfes und des Halses mit Partikeln oder Coils
39.59.60 ↔	Sonstige plastische Rekonstruktion von abdominalen Arterien, n.n.bez.	39.72.22 ↔	Selektive Embolisation von extrakraniellen Gefässen des Kopfes und des Halses mit embolisierenden Flüssigkeiten, ablösbaren Ballons oder Schirmen
39.59.61 ↔	Sonstige plastische Rekonstruktion der abdominalen Aorta	39.72.24 ↔	Selektive Embolisation von extrakraniellen Gefässen des Kopfes und des Halses mit adhäsivem Embolisat
39.59.62 ↔	Sonstige plastische Rekonstruktion des Truncus coeliacus	39.72.25 ↔	Selektive Embolisation von extrakraniellen Gefässen des Kopfes und des Halses mit Plugs
39.59.63 ↔	Sonstige plastische Rekonstruktion der A. gastrica	39.72.29 ↔	Selektive Embolisation von extrakraniellen Gefässen des Kopfes und des Halses, sonstige
39.59.64 ↔	Sonstige plastische Rekonstruktion A. hepatica	39.73.00 ↔	Endovaskuläre Implantation eines Stent-Grafts (Stent-Prothesen) an der thorakalen und thorakoabdominalen Aorta, n.n.bez.
39.59.65 ↔	Sonstige plastische Rekonstruktion der A. lienalis	39.73.09 ↔	Endovaskuläre Implantation eines Stent-Grafts (Stent-Prothesen) an der thorakalen und thorakoabdominalen Aorta, sonstige
39.59.66 ↔	Sonstige plastische Rekonstruktion der A. renalis	39.73.31 ↔	Endovaskuläre Implantation in die Aorta thoracica von Stent-Grafts (Stent-Prothesen), ohne Öffnung
39.59.67 ↔	Sonstige plastische Rekonstruktion der A. mesenterica	39.73.32 ↔	Endovaskuläre Implantation in die Aorta thoracica von Stent-Grafts (Stent-Prothesen), mit 1 Öffnung
39.59.68 ↔	Sonstige plastische Rekonstruktion der A. iliaca		
39.59.69 ↔	Sonstige plastische Rekonstruktion von abdominalen Arterien, sonstige		
39.59.70 ↔	Sonstige plastische Rekonstruktion von abdominalen Venen, n.n.bez.		
39.59.71 ↔	Sonstige plastische Rekonstruktion der V. cava inferior		
39.59.72 ↔	Sonstige plastische Rekonstruktion der V. iliaca		
39.59.79 ↔	Sonstige plastische Rekonstruktion von abdominalen Venen, sonstige		
39.59.80 ↔	Sonstige plastische Rekonstruktion von Gefässen der unteren Extremität, n.n.bez.		
39.59.81 ↔	Sonstige plastische Rekonstruktion von Arterien der unteren Extremität		
39.59.82 ↔	Sonstige plastische Rekonstruktion der V. femoralis		

39.73.33 ↔	Endovaskuläre Implantation in die Aorta thoracica von Stent-Grafts (Stent-Prothesen), mit 2 Öffnungen	39.79.22 ↔	Coil-Embolisation oder -Verschluss der Aorta
39.73.34 ↔	Endovaskuläre Implantation in die Aorta thoracica von Stent-Grafts (Stent-Prothesen), mit 3 Öffnungen	39.79.24 ↔	Coil-Embolisation oder -Verschluss von thorakalen Gefässen
39.73.35 ↔	Endovaskuläre Implantation in die Aorta thoracica von Stent-Grafts (Stent-Prothesen), mit 4 und mehr Öffnungen	39.79.25 ↔	Coil-Embolisation oder -Verschluss von viszeralen Gefässen
39.73.36 ↔	Endovaskuläre Implantation in die Aorta thoracica von Stent-Grafts (Stent-Prothesen), mit Versorgung eines Gefässabganges in Parallelgraft-Technik	39.79.26 ↔	Coil-Embolisation oder -Verschluss von abdominalen Gefässen
39.73.37 ↔	Endovaskuläre Implantation in die Aorta thoracica von Stent-Grafts (Stent-Prothesen), mit Versorgung von 2 und mehr Gefässabgänge in Parallelgraft-Technik	39.79.27 ↔	Coil-Embolisation oder -Verschluss von Gefässen der unteren Extremitäten
39.73.41 ↔	Endovaskuläre Implantation in die Aorta thoracoabdominalis von Stent-Grafts (Stent-Prothesen), ohne Öffnung	39.79.28 ↔	Coil-Embolisation oder -Verschluss von spinalen Gefässen
39.73.42 ↔	Endovaskuläre Implantation in die Aorta thoracoabdominalis von Stent-Grafts (Stent-Prothesen), mit 1 Öffnung	39.79.29 ↔	Coil-Embolisation oder -Verschluss von sonstigen Gefässen, sonstige
39.73.43 ↔	Endovaskuläre Implantation in die Aorta thoracoabdominalis von Stent-Grafts (Stent-Prothesen), mit 2 Öffnungen	39.79.30 ↔	Selektive Embolisation mit embolisierenden Flüssigkeiten von sonstigen Gefässen, n.n.bez.
39.73.44 ↔	Endovaskuläre Implantation in die Aorta thoracoabdominalis von Stent-Grafts (Stent-Prothesen), mit 3 Öffnungen	39.79.31 ↔	Selektive Embolisation mit embolisierenden Flüssigkeiten von Gefässen der oberen Extremitäten
39.73.45 ↔	Endovaskuläre Implantation in die Aorta thoracoabdominalis von Stent-Grafts (Stent-Prothesen), mit 4 und mehr Öffnungen	39.79.32 ↔	Selektive Embolisation mit embolisierenden Flüssigkeiten der Aorta
39.73.46 ↔	Endovaskuläre Implantation in die Aorta thoracoabdominalis von Stent-Grafts (Stent-Prothesen), mit Versorgung eines Gefässabganges in Parallelgraft-Technik	39.79.34 ↔	Selektive Embolisation mit embolisierenden Flüssigkeiten von thorakalen Gefässen
39.73.47 ↔	Endovaskuläre Implantation in die Aorta thoracoabdominalis von Stent-Grafts (Stent-Prothesen), mit Versorgung von 2 und mehr Gefässabgänge in Parallelgraft-Technik	39.79.35 ↔	Selektive Embolisation mit embolisierenden Flüssigkeiten von viszeralen Gefässen
39.75.01 ↔	Perkutan-transluminale Gefässintervention, sonstige Gefässe, Fremdkörperentfernung mit Bergekatheter, Körbchenkatheter, etc.	39.79.36 ↔	Selektive Embolisation mit embolisierenden Flüssigkeiten von abdominalen Gefässen
39.75.10 ↔	Perkutan-transluminale Gefässintervention, sonstige Gefässe, Kathetersysteme zu Rekanalisation von Totalverschlüssen	39.79.37 ↔	Selektive Embolisation mit embolisierenden Flüssigkeiten von Gefässen der unteren Extremitäten
39.75.11 ↔	Perkutan-transluminale Gefässintervention, sonstige Gefässe, Rotationsthrombektomie	39.79.38 ↔	Selektive Embolisation mit embolisierenden Flüssigkeiten von spinalen Gefässen
39.75.11 ↔	Perkutan-transluminale Gefässintervention, sonstige Gefässe, Rotationsthrombektomie	39.79.39 ↔	Selektive Embolisation mit embolisierenden Flüssigkeiten von sonstigen Gefässen, sonstige
39.75.12 ↔	Perkutan-transluminale Gefässintervention, sonstige Gefässe, Laserangioplastie	39.79.40 ↔	Selektive Embolisation mit ablösbaren Ballons von sonstigen Gefässen, n.n.bez.
39.75.13 ↔	Perkutan-transluminale Gefässintervention, sonstige Gefässe, Anti-Embolie-System (periphere oder viszerale Gefässe)	39.79.41 ↔	Selektive Embolisation mit ablösbaren Ballons von Gefässen der oberen Extremitäten
39.75.14 ↔	Perkutan-transluminale Gefässintervention, sonstige Gefässe, Atherektomie	39.79.42 ↔	Selektive Embolisation mit ablösbaren Ballons der Aorta
39.75.15 ↔	Perkutan-transluminale Gefässintervention, sonstige Gefässe, selektive Thrombolysen	39.79.44 ↔	Selektive Embolisation mit ablösbaren Ballons von thorakalen Gefässen
39.75.16 ↔	Perkutan-transluminale Gefässintervention sonstige Gefässe, selektive Thrombolysen, ultraschallunterstützt	39.79.45 ↔	Selektive Embolisation mit ablösbaren Ballons von viszeralen Gefässen
39.75.30 ↔	Zerebrale Perfusionsaugmentation durch partielle endoarterielle Ballonokklusion	39.79.46 ↔	Selektive Embolisation mit ablösbaren Ballons von abdominalen Gefässen
39.76.50 ↔	Perkutane selektive Thrombolysen an extrakraniellen Gefässen des Kopfes und Halses	39.79.47 ↔	Selektive Embolisation mit ablösbaren Ballons von spinalen Gefässen
39.76.70 ↔	Perkutane endovaskuläre Fremdkörperentfernung aus extrakraniellen Gefässen des Kopfes und Halses	39.79.48 ↔	Selektive Embolisation mit ablösbaren Ballons von Gefässen der unteren Extremitäten
39.77.50 ↔	Perkutane selektive Thrombolysen von intrakraniellen(n) Gefäss(en)	39.79.49 ↔	Selektive Embolisation mit ablösbaren Ballons von sonstigen Gefässen, sonstige
39.77.70 ↔	Perkutane endovaskuläre Fremdkörperentfernung aus intrakraniellen(n) Gefäss(en)	39.79.50 ↔	Selektive Embolisation mit Schirmen von sonstigen Gefässen, n.n.bez.
39.79.21 ↔	Coil-Embolisation oder -Verschluss von Gefässen der oberen Extremitäten	39.79.51 ↔	Selektive Embolisation mit Schirmen von Gefässen der oberen Extremitäten
		39.79.52 ↔	Selektive Embolisation mit Schirmen der Aorta
		39.79.54 ↔	Selektive Embolisation mit Schirmen von thorakalen Gefässen
		39.79.55 ↔	Selektive Embolisation mit Schirmen von viszeralen Gefässen
		39.79.56 ↔	Selektive Embolisation mit Schirmen von abdominalen Gefässen
		39.79.57 ↔	Selektive Embolisation mit Schirmen von Gefässen der unteren Extremitäten
		39.79.58 ↔	Selektive Embolisation mit Schirmen von spinalen Gefässen
		39.79.59 ↔	Selektive Embolisation mit Schirmen von sonstigen Gefässen, sonstige
		39.79.60 ↔	Selektive Embolisation mit Partikeln von sonstigen Gefässen, n.n.bez.
		39.79.61 ↔	Selektive Embolisation mit Partikeln von Gefässen der oberen Extremitäten

39.79.62 ↔	Selektive Embolisation mit Partikeln der Aorta	39.7A.41 ↔	Endovaskuläre Implantation von Stent-Grafts (Stent-Prothesen) in Nierengefäße
39.79.64 ↔	Selektive Embolisation mit Partikeln von thorakalen Gefäßen	39.B1.09 ↔	(Perkutan-)transluminale Implantation von Stents ohne Medikamenten-Freisetzung, sonstige
39.79.65 ↔	Selektive Embolisation mit Partikeln von viszeralen Gefäßen	39.B1.09 ↔	(Perkutan-)transluminale Implantation von Stents ohne Medikamenten-Freisetzung, sonstige
39.79.66 ↔	Selektive Embolisation mit Partikeln von abdominalen Gefäßen	39.B1.11 ↔	(Perkutan-)transluminale Implantation von Stents ohne Medikamenten-Freisetzung, intrakranielle Gefäße
39.79.67 ↔	Selektive Embolisation mit Partikeln von Gefäßen der unteren Extremitäten	39.B1.22 ↔	(Perkutan-)transluminale Implantation von Stents ohne Medikamenten-Freisetzung, A. carotis n.n.bez.
39.79.68 ↔	Selektive Embolisation mit Partikeln von spinalen Gefäßen	39.B1.23 ↔	(Perkutan-)transluminale Implantation von Stents ohne Medikamenten-Freisetzung, A. carotis communis
39.79.69 ↔	Selektive Embolisation mit Partikeln von sonstigen Gefäßen, sonstige	39.B1.25 ↔	(Perkutan-)transluminale Implantation von Stents ohne Medikamenten-Freisetzung, A. carotis interna extrakraniell
39.79.70 ↔	Kathetertechnischer Verschluss von Arterien mittels Laser, sonstigen Gefäßen, n.n.bez.	39.B1.26 ↔	(Perkutan-)transluminale Implantation von Stents ohne Medikamenten-Freisetzung, A. carotis interna extrakraniell mit A. carotis communis
39.79.71 ↔	Kathetertechnischer Verschluss mittels Laser, an Arterien der oberen Extremitäten	39.B1.27 ↔	(Perkutan-)transluminale Implantation von Stents ohne Medikamenten-Freisetzung, A. carotis externa
39.79.72 ↔	Kathetertechnischer Verschluss mittels Laser, an der Aorta	39.B1.28 ↔	(Perkutan-)transluminale Implantation von Stents ohne Medikamenten-Freisetzung, A. vertebralis extrakraniell
39.79.74 ↔	Kathetertechnischer Verschluss mittels Laser, an thorakalen Gefäßen	39.B1.31 ↔	(Perkutan-)transluminale Implantation von Stents ohne Medikamenten-Freisetzung, Gefäße von Schulter und Oberarm
39.79.75 ↔	Kathetertechnischer Verschluss mittels Laser, an Gefäßen der unteren Extremitäten	39.B1.31 ↔	(Perkutan-)transluminale Implantation von Stents ohne Medikamenten-Freisetzung, Gefäße von Schulter und Oberarm
39.79.76 ↔	Kathetertechnischer Verschluss mittels Laser, an viszeralen Gefäßen	39.B1.51 ↔	(Perkutan-)transluminale Implantation von Stents ohne Medikamenten-Freisetzung, Gefäße von Unterarm
39.79.77 ↔	Kathetertechnischer Verschluss mittels Laser, an abdominalen Gefäßen	39.B1.51 ↔	(Perkutan-)transluminale Implantation von Stents ohne Medikamenten-Freisetzung, Gefäße von Unterarm
39.79.79 ↔	Kathetertechnischer Verschluss von Arterien mittels Laser, sonstige Gefäße, sonstige	39.B1.71 ↔	(Perkutan-)transluminale Implantation von Stents ohne Medikamenten-Freisetzung, Aorta
39.79.80 ↔	Kathetertechnischer Verschluss von Arterien mittels Radiofrequenz, sonstige Gefäße, n.n.bez.	39.B1.74 ↔	(Perkutan-)transluminale Implantation von Stents ohne Medikamenten-Freisetzung, Aortenisthmus
39.79.81 ↔	Kathetertechnischer Verschluss mittels Radiofrequenz an Arterien der oberen Extremitäten	39.B1.81 ↔	(Perkutan-)transluminale Implantation von Stents ohne Medikamenten-Freisetzung, andere thorakale Gefäße
39.79.82 ↔	Kathetertechnischer Verschluss mittels Radiofrequenz an der Aorta	39.B1.81 ↔	(Perkutan-)transluminale Implantation von Stents ohne Medikamenten-Freisetzung, andere thorakale Gefäße
39.79.84 ↔	Kathetertechnischer Verschluss mittels Radiofrequenz an thorakalen Gefäßen	39.B1.A4 ↔	(Perkutan-)transluminale Implantation von Stents ohne Medikamenten-Freisetzung, A. pulmonalis
39.79.85 ↔	Kathetertechnischer Verschluss mittels Radiofrequenz an Gefäßen der unteren Extremitäten	39.B1.C1 ↔	(Perkutan-)transluminale Implantation von Stents ohne Medikamenten-Freisetzung, andere abdominale und pelvine Arterien
39.79.86 ↔	Kathetertechnischer Verschluss mittels Radiofrequenz an viszeralen Gefäßen	39.B1.C3 ↔	(Perkutan-)transluminale Implantation von Stents ohne Medikamenten-Freisetzung, A. iliaca
39.79.87 ↔	Kathetertechnischer Verschluss mittels Radiofrequenz an abdominalen Gefäßen	39.B1.D1 ↔	(Perkutan-)transluminale Implantation von Stents ohne Medikamenten-Freisetzung, viszerale Gefäße
39.79.89 ↔	Kathetertechnischer Verschluss mittels Radiofrequenz an sonstigen Gefäßen, sonstige	39.B1.G1 ↔	(Perkutan-)transluminale Implantation von Stents ohne Medikamenten-Freisetzung, Arterien vom Oberschenkel
39.79.A0 ↔	Selektive Embolisation mit Plugs von sonstigen Gefäßen, n.n.bez.	39.B1.G1 ↔	(Perkutan-)transluminale Implantation von Stents ohne Medikamenten-Freisetzung, Arterien vom Oberschenkel
39.79.A1 ↔	Selektive Embolisation mit Plugs von Gefäßen der oberen Extremitäten	39.B1.H1 ↔	(Perkutan-)transluminale Implantation von Stents ohne Medikamenten-Freisetzung, Gefäße vom Unterschenkel
39.79.A2 ↔	Selektive Embolisation mit Plugs der Aorta	39.B1.H1 ↔	(Perkutan-)transluminale Implantation von Stents ohne Medikamenten-Freisetzung, Gefäße vom Unterschenkel
39.79.A4 ↔	Selektive Embolisation mit Plugs von thorakalen Gefäßen	39.B1.J3 ↔	(Perkutan-)transluminale Implantation von Stents ohne Medikamenten-Freisetzung, V. pulmonalis
39.79.A5 ↔	Selektive Embolisation mit Plugs von viszeralen Gefäßen		
39.79.A6 ↔	Selektive Embolisation mit Plugs von abdominalen Gefäßen		
39.79.A7 ↔	Selektive Embolisation mit Plugs von Gefäßen der unteren Extremitäten		
39.79.A8 ↔	Selektive Embolisation mit Plugs von spinalen Gefäßen		
39.79.A9 ↔	Selektive Embolisation mit Plugs von sonstigen Gefäßen, sonstige		
39.7A.22 ↔	Endovaskuläre Implantation in Beckenarterie von Stent-Grafts (Stent-Prothesen), mit Versorgung eines Gefässabganges in Parallelgraft-Technik		
39.7A.31 ↔	Endovaskuläre Implantation von Stent-Grafts (Stent-Prothesen) in die V. cava		
39.7A.32 ↔	Endovaskuläre Implantation von Stent-Grafts (Stent-Prothesen) in die V. porta		

39.B1.J7 ↔	(Perkutan-)transluminale Implantation von Stents ohne Medikamenten-Freisetzung, V. cava	39.B2.JF ↔	(Perkutan-)transluminale Implantation von Stents mit Medikamenten-Freisetzung, Venen vom Oberschenkel
39.B1.JB ↔	(Perkutan-)transluminale Implantation von Stents ohne Medikamenten-Freisetzung, andere abdominale und pelvine Venen	39.B2.JI ↔	(Perkutan-)transluminale Implantation von Stents mit Medikamenten-Freisetzung, V. portae
39.B1.JF ↔	(Perkutan-)transluminale Implantation von Stents ohne Medikamenten-Freisetzung, Venen vom Oberschenkel	39.B2.L1 ↔	(Perkutan-)transluminale Implantation von Stents mit Medikamenten-Freisetzung, spinale Gefäße
39.B1.JF ↔	(Perkutan-)transluminale Implantation von Stents ohne Medikamenten-Freisetzung, Venen vom Oberschenkel	39.B3.09 ↔	(Perkutan-)transluminale Implantation von gecoverten Stents ohne Medikamenten-Freisetzung, sonstige
39.B1.JI ↔	(Perkutan-)transluminale Implantation von Stents ohne Medikamenten-Freisetzung, V. portae	39.B3.09 ↔	(Perkutan-)transluminale Implantation von gecoverten Stents ohne Medikamenten-Freisetzung, sonstige
39.B1.L1 ↔	(Perkutan-)transluminale Implantation von Stents ohne Medikamenten-Freisetzung, spinale Gefäße	39.B3.11 ↔	(Perkutan-)transluminale Implantation von gecoverten Stents ohne Medikamenten-Freisetzung, intrakranielle Gefäße
39.B2.09 ↔	(Perkutan-)transluminale Implantation von Stents mit Medikamenten-Freisetzung, sonstige	39.B3.22 ↔	(Perkutan-)transluminale Implantation von gecoverten Stents ohne Medikamenten-Freisetzung, A. carotis n.n.bez.
39.B2.09 ↔	(Perkutan-)transluminale Implantation von Stents mit Medikamenten-Freisetzung, sonstige	39.B3.23 ↔	(Perkutan-)transluminale Implantation von gecoverten Stents ohne Medikamenten-Freisetzung, A. carotis communis
39.B2.11 ↔	(Perkutan-)transluminale Implantation von Stents mit Medikamenten-Freisetzung, intrakranielle Gefäße	39.B3.25 ↔	(Perkutan-)transluminale Implantation von gecoverten Stents ohne Medikamenten-Freisetzung, A. carotis interna extrakraniell
39.B2.22 ↔	(Perkutan-)transluminale Implantation von Stents mit Medikamenten-Freisetzung, A. carotis n.n.bez.	39.B3.26 ↔	(Perkutan-)transluminale Implantation von gecoverten Stents ohne Medikamenten-Freisetzung, A. carotis interna extrakraniell mit A. carotis communis
39.B2.23 ↔	(Perkutan-)transluminale Implantation von Stents mit Medikamenten-Freisetzung, A. carotis communis	39.B3.27 ↔	(Perkutan-)transluminale Implantation von gecoverten Stents ohne Medikamenten-Freisetzung, A. carotis externa
39.B2.25 ↔	(Perkutan-)transluminale Implantation von Stents mit Medikamenten-Freisetzung, A. carotis interna extrakraniell	39.B3.28 ↔	(Perkutan-)transluminale Implantation von gecoverten Stents ohne Medikamenten-Freisetzung, A. vertebralis extrakraniell
39.B2.26 ↔	(Perkutan-)transluminale Implantation von Stents mit Medikamenten-Freisetzung, A. carotis interna extrakraniell mit A. carotis communis	39.B3.31 ↔	(Perkutan-)transluminale Implantation von gecoverten Stents ohne Medikamenten-Freisetzung, Gefäße von Schulter und Oberarm
39.B2.27 ↔	(Perkutan-)transluminale Implantation von Stents mit Medikamenten-Freisetzung, A. carotis externa	39.B3.31 ↔	(Perkutan-)transluminale Implantation von gecoverten Stents ohne Medikamenten-Freisetzung, Gefäße von Schulter und Oberarm
39.B2.28 ↔	(Perkutan-)transluminale Implantation von Stents mit Medikamenten-Freisetzung, A. vertebralis extrakraniell	39.B3.51 ↔	(Perkutan-)transluminale Implantation von gecoverten Stents ohne Medikamenten-Freisetzung, Gefäße von Unterarm
39.B2.31 ↔	(Perkutan-)transluminale Implantation von Stents mit Medikamenten-Freisetzung, Gefäße von Schulter und Oberarm	39.B3.51 ↔	(Perkutan-)transluminale Implantation von gecoverten Stents ohne Medikamenten-Freisetzung, Gefäße von Unterarm
39.B2.51 ↔	(Perkutan-)transluminale Implantation von Stents mit Medikamenten-Freisetzung, Gefäße von Unterarm	39.B3.81 ↔	(Perkutan-)transluminale Implantation von gecoverten Stents ohne Medikamenten-Freisetzung, andere thorakale Gefäße
39.B2.71 ↔	(Perkutan-)transluminale Implantation von Stents mit Medikamenten-Freisetzung, Aorta	39.B3.81 ↔	(Perkutan-)transluminale Implantation von gecoverten Stents ohne Medikamenten-Freisetzung, andere thorakale Gefäße
39.B2.74 ↔	(Perkutan-)transluminale Implantation von Stents mit Medikamenten-Freisetzung, Aortenisthmus	39.B3.C1 ↔	(Perkutan-)transluminale Implantation von gecoverten Stents ohne Medikamenten-Freisetzung, andere abdominale und pelvine Arterien
39.B2.81 ↔	(Perkutan-)transluminale Implantation von Stents mit Medikamenten-Freisetzung, andere thorakale Gefäße	39.B3.C3 ↔	(Perkutan-)transluminale Implantation von gecoverten Stents ohne Medikamenten-Freisetzung, A. iliaca
39.B2.A4 ↔	(Perkutan-)transluminale Implantation von Stents mit Medikamenten-Freisetzung, A. pulmonalis	39.B3.D1 ↔	(Perkutan-)transluminale Implantation von gecoverten Stents ohne Medikamenten-Freisetzung, viszerale Gefäße
39.B2.C1 ↔	(Perkutan-)transluminale Implantation von Stents mit Medikamenten-Freisetzung, andere abdominale und pelvine Arterien	39.B3.G1 ↔	(Perkutan-)transluminale Implantation von gecoverten Stents ohne Medikamenten-Freisetzung, Arterien vom Oberschenkel
39.B2.C3 ↔	(Perkutan-)transluminale Implantation von Stents mit Medikamenten-Freisetzung, A. iliaca	39.B3.G1 ↔	(Perkutan-)transluminale Implantation von gecoverten Stents ohne Medikamenten-Freisetzung, Arterien vom Oberschenkel
39.B2.D1 ↔	(Perkutan-)transluminale Implantation von Stents mit Medikamenten-Freisetzung, viszerale Gefäße	39.B3.G1 ↔	(Perkutan-)transluminale Implantation von gecoverten Stents ohne Medikamenten-Freisetzung, Arterien vom Oberschenkel
39.B2.G1 ↔	(Perkutan-)transluminale Implantation von Stents mit Medikamenten-Freisetzung, Arterien vom Oberschenkel	39.B3.H1 ↔	(Perkutan-)transluminale Implantation von gecoverten Stents ohne Medikamenten-Freisetzung, Gefäße vom Unterschenkel
39.B2.H1 ↔	(Perkutan-)transluminale Implantation von Stents mit Medikamenten-Freisetzung, Gefäße vom Unterschenkel		
39.B2.J3 ↔	(Perkutan-)transluminale Implantation von Stents mit Medikamenten-Freisetzung, V. pulmonalis		
39.B2.J7 ↔	(Perkutan-)transluminale Implantation von Stents mit Medikamenten-Freisetzung, V. cava		
39.B2.JB ↔	(Perkutan-)transluminale Implantation von Stents mit Medikamenten-Freisetzung, andere abdominale und pelvine Venen		

39.B3.H1 ↔	(Perkutan-)transluminale Implantation von gecoverten Stents ohne Medikamenten-Freisetzung, Gefäße vom Unterschenkel	39.B4.C1 ↔	(Perkutan-)transluminale Implantation von gecoverten Stents mit Medikamenten-Freisetzung, andere abdominale und pelvine Arterien
39.B3.J7 ↔	(Perkutan-)transluminale Implantation von gecoverten Stents ohne Medikamenten-Freisetzung, V. cava	39.B4.C3 ↔	(Perkutan-)transluminale Implantation von gecoverten Stents mit Medikamenten-Freisetzung, A. iliaca
39.B3.JB ↔	(Perkutan-)transluminale Implantation von gecoverten Stents ohne Medikamenten-Freisetzung, andere abdominale und pelvine Venen	39.B4.D1 ↔	(Perkutan-)transluminale Implantation von gecoverten Stents mit Medikamenten-Freisetzung, viszerale Gefäße
39.B3.JB ↔	(Perkutan-)transluminale Implantation von gecoverten Stents ohne Medikamenten-Freisetzung, andere abdominale und pelvine Venen	39.B4.G1 ↔	(Perkutan-)transluminale Implantation von gecoverten Stents mit Medikamenten-Freisetzung, Arterien vom Oberschenkel
39.B3.JF ↔	(Perkutan-)transluminale Implantation von gecoverten Stents ohne Medikamenten-Freisetzung, Venen vom Oberschenkel	39.B4.G1 ↔	(Perkutan-)transluminale Implantation von gecoverten Stents mit Medikamenten-Freisetzung, Arterien vom Oberschenkel
39.B3.JF ↔	(Perkutan-)transluminale Implantation von gecoverten Stents ohne Medikamenten-Freisetzung, Venen vom Oberschenkel	39.B4.H1 ↔	(Perkutan-)transluminale Implantation von gecoverten Stents mit Medikamenten-Freisetzung, Gefäße vom Unterschenkel
39.B3.JI ↔	(Perkutan-)transluminale Implantation von gecoverten Stents ohne Medikamenten-Freisetzung, V. portae	39.B4.H1 ↔	(Perkutan-)transluminale Implantation von gecoverten Stents mit Medikamenten-Freisetzung, Gefäße vom Unterschenkel
39.B3.L1 ↔	(Perkutan-)transluminale Implantation von gecoverten Stents ohne Medikamenten-Freisetzung, spinale Gefäße	39.B4.J7 ↔	(Perkutan-)transluminale Implantation von gecoverten Stents mit Medikamenten-Freisetzung, V. cava
39.B4.09 ↔	(Perkutan-)transluminale Implantation von gecoverten Stents mit Medikamenten-Freisetzung, sonstige	39.B4.JB ↔	(Perkutan-)transluminale Implantation von gecoverten Stents mit Medikamenten-Freisetzung, andere abdominale und pelvine Venen
39.B4.09 ↔	(Perkutan-)transluminale Implantation von gecoverten Stents mit Medikamenten-Freisetzung, sonstige	39.B4.JB ↔	(Perkutan-)transluminale Implantation von gecoverten Stents mit Medikamenten-Freisetzung, andere abdominale und pelvine Venen
39.B4.11 ↔	(Perkutan-)transluminale Implantation von gecoverten Stents mit Medikamenten-Freisetzung, intrakranielle Gefäße	39.B4.JF ↔	(Perkutan-)transluminale Implantation von gecoverten Stents mit Medikamenten-Freisetzung, Venen vom Oberschenkel
39.B4.22 ↔	(Perkutan-)transluminale Implantation von gecoverten Stents mit Medikamenten-Freisetzung, A. carotis n.n.bez.	39.B4.JF ↔	(Perkutan-)transluminale Implantation von gecoverten Stents mit Medikamenten-Freisetzung, Venen vom Oberschenkel
39.B4.23 ↔	(Perkutan-)transluminale Implantation von gecoverten Stents mit Medikamenten-Freisetzung, A. carotis communis	39.B4.JI ↔	(Perkutan-)transluminale Implantation von gecoverten Stents mit Medikamenten-Freisetzung, V. portae
39.B4.25 ↔	(Perkutan-)transluminale Implantation von gecoverten Stents mit Medikamenten-Freisetzung, A. carotis interna extrakraniell	39.B4.L1 ↔	(Perkutan-)transluminale Implantation von gecoverten Stents mit Medikamenten-Freisetzung, spinale Gefäße
39.B4.26 ↔	(Perkutan-)transluminale Implantation von gecoverten Stents mit Medikamenten-Freisetzung, A. carotis interna extrakraniell mit A. carotis communis	39.B5.09 ↔	(Perkutan-)transluminale Implantation von ungecoverten Cheatham-Platinum-Stents, sonstige
39.B4.27 ↔	(Perkutan-)transluminale Implantation von gecoverten Stents mit Medikamenten-Freisetzung, A. carotis externa	39.B5.09 ↔	(Perkutan-)transluminale Implantation von ungecoverten Cheatham-Platinum-Stents, sonstige
39.B4.28 ↔	(Perkutan-)transluminale Implantation von gecoverten Stents mit Medikamenten-Freisetzung, A. vertebralis extrakraniell	39.B5.11 ↔	(Perkutan-)transluminale Implantation von ungecoverten Cheatham-Platinum-Stents, intrakranielle Gefäße
39.B4.31 ↔	(Perkutan-)transluminale Implantation von gecoverten Stents mit Medikamenten-Freisetzung, Gefäße von Schulter und Oberarm	39.B5.22 ↔	(Perkutan-)transluminale Implantation von ungecoverten Cheatham-Platinum-Stents, A. carotis n.n.bez.
39.B4.31 ↔	(Perkutan-)transluminale Implantation von gecoverten Stents mit Medikamenten-Freisetzung, Gefäße von Schulter und Oberarm	39.B5.23 ↔	(Perkutan-)transluminale Implantation von ungecoverten Cheatham-Platinum-Stents, A. carotis communis
39.B4.51 ↔	(Perkutan-)transluminale Implantation von gecoverten Stents mit Medikamenten-Freisetzung, Gefäße von Unterarm	39.B5.25 ↔	(Perkutan-)transluminale Implantation von ungecoverten Cheatham-Platinum-Stents, A. carotis interna extrakraniell
39.B4.51 ↔	(Perkutan-)transluminale Implantation von gecoverten Stents mit Medikamenten-Freisetzung, Gefäße von Unterarm	39.B5.26 ↔	(Perkutan-)transluminale Implantation von ungecoverten Cheatham-Platinum-Stents, A. carotis interna extrakraniell mit A. carotis communis
39.B4.81 ↔	(Perkutan-)transluminale Implantation von gecoverten Stents mit Medikamenten-Freisetzung, andere thorakale Gefäße	39.B5.27 ↔	(Perkutan-)transluminale Implantation von ungecoverten Cheatham-Platinum-Stents, A. carotis externa
39.B4.81 ↔	(Perkutan-)transluminale Implantation von gecoverten Stents mit Medikamenten-Freisetzung, andere thorakale Gefäße	39.B5.31 ↔	(Perkutan-)transluminale Implantation von ungecoverten Cheatham-Platinum-Stents, Gefäße von Schulter und Oberarm
		39.B5.31 ↔	(Perkutan-)transluminale Implantation von ungecoverten Cheatham-Platinum-Stents, Gefäße von Schulter und Oberarm

39.B5.51 ↔	(Perkutan-)transluminale Implantation von ungedeckten Cheatham-Platinum-Stents, Gefäße von Unterarm	39.B6.25 ↔	(Perkutan-)transluminale Implantation von gedeckten Cheatham-Platinum-Stents, A. carotis interna extrakraniell
39.B5.51 ↔	(Perkutan-)transluminale Implantation von ungedeckten Cheatham-Platinum-Stents, Gefäße von Unterarm	39.B6.26 ↔	(Perkutan-)transluminale Implantation von gedeckten Cheatham-Platinum-Stents, A. carotis interna extrakraniell mit A. carotis communis
39.B5.71 ↔	(Perkutan-)transluminale Implantation von ungedeckten Cheatham-Platinum-Stents, Aorta	39.B6.27 ↔	(Perkutan-)transluminale Implantation von gedeckten Cheatham-Platinum-Stents, A. carotis externa
39.B5.74 ↔	(Perkutan-)transluminale Implantation von ungedeckten Cheatham-Platinum-Stents, Aortenisthmus	39.B6.31 ↔	(Perkutan-)transluminale Implantation von gedeckten Cheatham-Platinum-Stents, Gefäße von Schulter und Oberarm
39.B5.81 ↔	(Perkutan-)transluminale Implantation von ungedeckten Cheatham-Platinum-Stents, andere thorakale Gefäße	39.B6.31 ↔	(Perkutan-)transluminale Implantation von gedeckten Cheatham-Platinum-Stents, Gefäße von Schulter und Oberarm
39.B5.81 ↔	(Perkutan-)transluminale Implantation von ungedeckten Cheatham-Platinum-Stents, andere thorakale Gefäße	39.B6.51 ↔	(Perkutan-)transluminale Implantation von gedeckten Cheatham-Platinum-Stents, Gefäße von Unterarm
39.B5.C1 ↔	(Perkutan-)transluminale Implantation von ungedeckten Cheatham-Platinum-Stents, andere abdominale und pelvine Arterien	39.B6.51 ↔	(Perkutan-)transluminale Implantation von gedeckten Cheatham-Platinum-Stents, Gefäße von Unterarm
39.B5.C3 ↔	(Perkutan-)transluminale Implantation von ungedeckten Cheatham-Platinum-Stents, A. iliaca	39.B6.71 ↔	(Perkutan-)transluminale Implantation von gedeckten Cheatham-Platinum-Stents, Aorta
39.B5.D1 ↔	(Perkutan-)transluminale Implantation von ungedeckten Cheatham-Platinum-Stents, viszerale Gefäße	39.B6.74 ↔	(Perkutan-)transluminale Implantation von gedeckten Cheatham-Platinum-Stents, Aortenisthmus
39.B5.G1 ↔	(Perkutan-)transluminale Implantation von ungedeckten Cheatham-Platinum-Stents, Arterien vom Oberschenkel	39.B6.81 ↔	(Perkutan-)transluminale Implantation von gedeckten Cheatham-Platinum-Stents, andere thorakale Gefäße
39.B5.G1 ↔	(Perkutan-)transluminale Implantation von ungedeckten Cheatham-Platinum-Stents, Arterien vom Oberschenkel	39.B6.81 ↔	(Perkutan-)transluminale Implantation von gedeckten Cheatham-Platinum-Stents, andere thorakale Gefäße
39.B5.H1 ↔	(Perkutan-)transluminale Implantation von ungedeckten Cheatham-Platinum-Stents, Gefäße vom Unterschenkel	39.B6.C1 ↔	(Perkutan-)transluminale Implantation von gedeckten Cheatham-Platinum-Stents, andere abdominale und pelvine Arterien
39.B5.H1 ↔	(Perkutan-)transluminale Implantation von ungedeckten Cheatham-Platinum-Stents, Gefäße vom Unterschenkel	39.B6.C3 ↔	(Perkutan-)transluminale Implantation von gedeckten Cheatham-Platinum-Stents, A. iliaca
39.B5.J7 ↔	(Perkutan-)transluminale Implantation von ungedeckten Cheatham-Platinum-Stents, V. cava	39.B6.D1 ↔	(Perkutan-)transluminale Implantation von gedeckten Cheatham-Platinum-Stents, viszerale Gefäße
39.B5.JB ↔	(Perkutan-)transluminale Implantation von ungedeckten Cheatham-Platinum-Stents, andere abdominale und pelvine Venen	39.B6.G1 ↔	(Perkutan-)transluminale Implantation von gedeckten Cheatham-Platinum-Stents, Arterien vom Oberschenkel
39.B5.JB ↔	(Perkutan-)transluminale Implantation von ungedeckten Cheatham-Platinum-Stents, andere abdominale und pelvine Venen	39.B6.G1 ↔	(Perkutan-)transluminale Implantation von gedeckten Cheatham-Platinum-Stents, Arterien vom Oberschenkel
39.B5.JF ↔	(Perkutan-)transluminale Implantation von ungedeckten Cheatham-Platinum-Stents, Venen vom Oberschenkel	39.B6.H1 ↔	(Perkutan-)transluminale Implantation von gedeckten Cheatham-Platinum-Stents, Gefäße vom Unterschenkel
39.B5.JF ↔	(Perkutan-)transluminale Implantation von ungedeckten Cheatham-Platinum-Stents, Venen vom Oberschenkel	39.B6.H1 ↔	(Perkutan-)transluminale Implantation von gedeckten Cheatham-Platinum-Stents, Gefäße vom Unterschenkel
39.B5.JI ↔	(Perkutan-)transluminale Implantation von ungedeckten Cheatham-Platinum-Stents, V. portae	39.B6.J7 ↔	(Perkutan-)transluminale Implantation von gedeckten Cheatham-Platinum-Stents, V. cava
39.B5.L1 ↔	(Perkutan-)transluminale Implantation von ungedeckten Cheatham-Platinum-Stents, spinale Gefäße	39.B6.JB ↔	(Perkutan-)transluminale Implantation von gedeckten Cheatham-Platinum-Stents, andere abdominale und pelvine Venen
39.B6.09 ↔	(Perkutan-)transluminale Implantation von gedeckten Cheatham-Platinum-Stents, sonstige	39.B6.JB ↔	(Perkutan-)transluminale Implantation von gedeckten Cheatham-Platinum-Stents, andere abdominale und pelvine Venen
39.B6.09 ↔	(Perkutan-)transluminale Implantation von gedeckten Cheatham-Platinum-Stents, sonstige	39.B6.JF ↔	(Perkutan-)transluminale Implantation von gedeckten Cheatham-Platinum-Stents, Venen vom Oberschenkel
39.B6.11 ↔	(Perkutan-)transluminale Implantation von gedeckten Cheatham-Platinum-Stents, intrakranielle Gefäße	39.B6.JF ↔	(Perkutan-)transluminale Implantation von gedeckten Cheatham-Platinum-Stents, Venen vom Oberschenkel
39.B6.22 ↔	(Perkutan-)transluminale Implantation von gedeckten Cheatham-Platinum-Stents, A. carotis n.n.bez.	39.B6.JI ↔	(Perkutan-)transluminale Implantation von gedeckten Cheatham-Platinum-Stents, V. portae
39.B6.23 ↔	(Perkutan-)transluminale Implantation von gedeckten Cheatham-Platinum-Stents, A. carotis communis	39.B6.L1 ↔	(Perkutan-)transluminale Implantation von gedeckten Cheatham-Platinum-Stents, spinale Gefäße

39.B7.09 ↔	(Perkutan-)transluminale Implantation von ungedeckten grosslumige Stents, sonstige	39.B7.JB ↔	(Perkutan-)transluminale Implantation von ungedeckten grosslumige Stents, andere abdominale und pelvine Venen
39.B7.09 ↔	(Perkutan-)transluminale Implantation von ungedeckten grosslumige Stents, sonstige	39.B7.JB ↔	(Perkutan-)transluminale Implantation von ungedeckten grosslumige Stents, andere abdominale und pelvine Venen
39.B7.11 ↔	(Perkutan-)transluminale Implantation von ungedeckten grosslumige Stents, intrakranielle Gefässe	39.B7.JF ↔	(Perkutan-)transluminale Implantation von ungedeckten grosslumige Stents, Venen vom Oberschenkel
39.B7.22 ↔	(Perkutan-)transluminale Implantation von ungedeckten grosslumige Stents, A. carotis n.n.bez.	39.B7.JF ↔	(Perkutan-)transluminale Implantation von ungedeckten grosslumige Stents, Venen vom Oberschenkel
39.B7.23 ↔	(Perkutan-)transluminale Implantation von ungedeckten grosslumige Stents, A. carotis communis	39.B7.JI ↔	(Perkutan-)transluminale Implantation von ungedeckten grosslumige Stents, V. portae
39.B7.25 ↔	(Perkutan-)transluminale Implantation von ungedeckten grosslumige Stents, A. carotis interna extrakraniell	39.B7.L1 ↔	(Perkutan-)transluminale Implantation von ungedeckten grosslumige Stents, spinale Gefässe
39.B7.26 ↔	(Perkutan-)transluminale Implantation von ungedeckten grosslumige Stents, A. carotis interna extrakraniell mit A. carotis communis	39.B8.09 ↔	(Perkutan-)transluminale Implantation von gedeckten grosslumige Stents, sonstige
39.B7.27 ↔	(Perkutan-)transluminale Implantation von ungedeckten grosslumige Stents, A. carotis externa	39.B8.09 ↔	(Perkutan-)transluminale Implantation von gedeckten grosslumige Stents, sonstige
39.B7.28 ↔	(Perkutan-)transluminale Implantation von ungedeckten grosslumige Stents, A. vertebralis extrakraniell	39.B8.11 ↔	(Perkutan-)transluminale Implantation von gedeckten grosslumige Stents, intrakranielle Gefässe
39.B7.31 ↔	(Perkutan-)transluminale Implantation von ungedeckten grosslumige Stents, Gefässe von Schulter und Oberarm	39.B8.22 ↔	(Perkutan-)transluminale Implantation von gedeckten grosslumige Stents, A. carotis n.n.bez.
39.B7.31 ↔	(Perkutan-)transluminale Implantation von ungedeckten grosslumige Stents, Gefässe von Schulter und Oberarm	39.B8.23 ↔	(Perkutan-)transluminale Implantation von gedeckten grosslumige Stents, A. carotis communis
39.B7.51 ↔	(Perkutan-)transluminale Implantation von ungedeckten grosslumige Stents, Gefässe von Unterarm	39.B8.25 ↔	(Perkutan-)transluminale Implantation von gedeckten grosslumige Stents, A. carotis interna extrakraniell
39.B7.51 ↔	(Perkutan-)transluminale Implantation von ungedeckten grosslumige Stents, Gefässe von Unterarm	39.B8.26 ↔	(Perkutan-)transluminale Implantation von gedeckten grosslumige Stents, A. carotis interna extrakraniell mit A. carotis communis
39.B7.71 ↔	(Perkutan-)transluminale Implantation von ungedeckten grosslumige Stents, Aorta	39.B8.27 ↔	(Perkutan-)transluminale Implantation von gedeckten grosslumige Stents, A. carotis externa
39.B7.74 ↔	(Perkutan-)transluminale Implantation von ungedeckten grosslumige Stents, Aortenisthmus	39.B8.28 ↔	(Perkutan-)transluminale Implantation von gedeckten grosslumige Stents, A. vertebralis extrakraniell
39.B7.81 ↔	(Perkutan-)transluminale Implantation von ungedeckten grosslumige Stents, andere thorakale Gefässe	39.B8.31 ↔	(Perkutan-)transluminale Implantation von gedeckten grosslumige Stents, Gefässe von Schulter und Oberarm
39.B7.81 ↔	(Perkutan-)transluminale Implantation von ungedeckten grosslumige Stents, andere thorakale Gefässe	39.B8.31 ↔	(Perkutan-)transluminale Implantation von gedeckten grosslumige Stents, Gefässe von Schulter und Oberarm
39.B7.A4 ↔	(Perkutan-)transluminale Implantation von ungedeckten grosslumige Stents, A. pulmonalis	39.B8.51 ↔	(Perkutan-)transluminale Implantation von gedeckten grosslumige Stents, Gefässe von Unterarm
39.B7.C1 ↔	(Perkutan-)transluminale Implantation von ungedeckten grosslumige Stents, andere abdominale und pelvine Arterien	39.B8.51 ↔	(Perkutan-)transluminale Implantation von gedeckten grosslumige Stents, Gefässe von Unterarm
39.B7.C3 ↔	(Perkutan-)transluminale Implantation von ungedeckten grosslumige Stents, A. iliaca	39.B8.71 ↔	(Perkutan-)transluminale Implantation von gedeckten grosslumige Stents, Aorta
39.B7.D1 ↔	(Perkutan-)transluminale Implantation von ungedeckten grosslumige Stents, viszerale Gefässe	39.B8.74 ↔	(Perkutan-)transluminale Implantation von gedeckten grosslumige Stents, Aortenisthmus
39.B7.G1 ↔	(Perkutan-)transluminale Implantation von ungedeckten grosslumige Stents, Arterien vom Oberschenkel	39.B8.81 ↔	(Perkutan-)transluminale Implantation von gedeckten grosslumige Stents, andere thorakale Gefässe
39.B7.G1 ↔	(Perkutan-)transluminale Implantation von ungedeckten grosslumige Stents, Arterien vom Oberschenkel	39.B8.81 ↔	(Perkutan-)transluminale Implantation von gedeckten grosslumige Stents, andere thorakale Gefässe
39.B7.H1 ↔	(Perkutan-)transluminale Implantation von ungedeckten grosslumige Stents, Gefässe vom Unterschenkel	39.B8.A4 ↔	(Perkutan-)transluminale Implantation von gedeckten grosslumige Stents, A. pulmonalis
39.B7.H1 ↔	(Perkutan-)transluminale Implantation von ungedeckten grosslumige Stents, Gefässe vom Unterschenkel	39.B8.C1 ↔	(Perkutan-)transluminale Implantation von gedeckten grosslumige Stents, andere abdominale und pelvine Arterien
39.B7.J3 ↔	(Perkutan-)transluminale Implantation von ungedeckten grosslumige Stents, V. pulmonalis	39.B8.C3 ↔	(Perkutan-)transluminale Implantation von gedeckten grosslumige Stents, A. iliaca
39.B7.J7 ↔	(Perkutan-)transluminale Implantation von ungedeckten grosslumige Stents, V. cava	39.B8.D1 ↔	(Perkutan-)transluminale Implantation von gedeckten grosslumige Stents, viszerale Gefässe

39.B8.G1 ↔ (Perkutan-)transluminale Implantation von gecoverten grosslumige Stents, Arterien vom Oberschenkel	39.BG.09 ↔ (Perkutan-)transluminale Implantation von aus Einzeldrähnten verwobenen Nitinolstents, sonstige
39.B8.G1 ↔ (Perkutan-)transluminale Implantation von gecoverten grosslumige Stents, Arterien vom Oberschenkel	39.BG.09 ↔ (Perkutan-)transluminale Implantation von aus Einzeldrähnten verwobenen Nitinolstents, sonstige
39.B8.H1 ↔ (Perkutan-)transluminale Implantation von gecoverten grosslumige Stents, Gefässe vom Unterschenkel	39.BG.31 ↔ (Perkutan-)transluminale Implantation von aus Einzeldrähnten verwobenen Nitinolstents, Gefässe von Schulter und Oberarm
39.B8.H1 ↔ (Perkutan-)transluminale Implantation von gecoverten grosslumige Stents, Gefässe vom Unterschenkel	39.BG.31 ↔ (Perkutan-)transluminale Implantation von aus Einzeldrähnten verwobenen Nitinolstents, Gefässe von Schulter und Oberarm
39.B8.J3 ↔ (Perkutan-)transluminale Implantation von gecoverten grosslumige Stents, V. pulmonalis	39.BG.81 ↔ (Perkutan-)transluminale Implantation von aus Einzeldrähnten verwobenen Nitinolstents, andere thorakale Gefässe
39.B8.J7 ↔ (Perkutan-)transluminale Implantation von gecoverten grosslumige Stents, V. cava	39.BG.81 ↔ (Perkutan-)transluminale Implantation von aus Einzeldrähnten verwobenen Nitinolstents, andere thorakale Gefässe
39.B8.JB ↔ (Perkutan-)transluminale Implantation von gecoverten grosslumige Stents, andere abdominale und pelvine Venen	39.BG.C1 ↔ (Perkutan-)transluminale Implantation von aus Einzeldrähnten verwobenen Nitinolstents, andere abdominale und pelvine Arterien
39.B8.JB ↔ (Perkutan-)transluminale Implantation von gecoverten grosslumige Stents, andere abdominale und pelvine Venen	39.BG.C3 ↔ (Perkutan-)transluminale Implantation von aus Einzeldrähnten verwobenen Nitinolstents, A. iliaca
39.B8.JF ↔ (Perkutan-)transluminale Implantation von gecoverten grosslumige Stents, Venen vom Oberschenkel	39.BG.G1 ↔ (Perkutan-)transluminale Implantation von aus Einzeldrähnten verwobenen Nitinolstents, Arterien vom Oberschenkel
39.B8.JF ↔ (Perkutan-)transluminale Implantation von gecoverten grosslumige Stents, Venen vom Oberschenkel	39.BG.G1 ↔ (Perkutan-)transluminale Implantation von aus Einzeldrähnten verwobenen Nitinolstents, Arterien vom Oberschenkel
39.B8.JI ↔ (Perkutan-)transluminale Implantation von gecoverten grosslumige Stents, V. portae	39.BG.H1 ↔ (Perkutan-)transluminale Implantation von aus Einzeldrähnten verwobenen Nitinolstents, Gefässe vom Unterschenkel
39.B8.L1 ↔ (Perkutan-)transluminale Implantation von gecoverten grosslumige Stents, spinale Gefässe	39.BG.H1 ↔ (Perkutan-)transluminale Implantation von aus Einzeldrähnten verwobenen Nitinolstents, Gefässe vom Unterschenkel
39.BA.09 ↔ (Perkutan-)transluminale Implantation von ungecoverten Wachstumsstents, sonstige	39.BH.09 ↔ (Perkutan-)transluminale Implantation von Stents zur Strömungslaminierung bei Aneurysmen, sonstige
39.BA.09 ↔ (Perkutan-)transluminale Implantation von ungecoverten Wachstumsstents, sonstige	39.BH.09 ↔ (Perkutan-)transluminale Implantation von Stents zur Strömungslaminierung bei Aneurysmen, sonstige
39.BA.A4 ↔ (Perkutan-)transluminale Implantation von ungecoverten Wachstumsstents, A. pulmonalis	39.BH.11 ↔ (Perkutan-)transluminale Implantation von Stents zur Strömungslaminierung bei Aneurysmen, intrakranielle Gefässe
39.BA.J3 ↔ (Perkutan-)transluminale Implantation von ungecoverten Wachstumsstents, V. pulmonalis	39.BH.22 ↔ (Perkutan-)transluminale Implantation von Stents zur Strömungslaminierung bei Aneurysmen, A. carotis n.n.bez.
39.BB.09 ↔ (Perkutan-)transluminale Implantation von gecoverten Wachstumsstents, sonstige	39.BH.23 ↔ (Perkutan-)transluminale Implantation von Stents zur Strömungslaminierung bei Aneurysmen, A. carotis communis
39.BB.09 ↔ (Perkutan-)transluminale Implantation von gecoverten Wachstumsstents, sonstige	39.BH.25 ↔ (Perkutan-)transluminale Implantation von Stents zur Strömungslaminierung bei Aneurysmen, A. carotis interna extrakraniell
39.BB.A4 ↔ (Perkutan-)transluminale Implantation von gecoverten Wachstumsstents, A. pulmonalis	39.BH.26 ↔ (Perkutan-)transluminale Implantation von Stents zur Strömungslaminierung bei Aneurysmen, A. carotis interna extrakraniell mit A. carotis communis
39.BB.J3 ↔ (Perkutan-)transluminale Implantation von gecoverten Wachstumsstents, V. pulmonalis	39.BH.27 ↔ (Perkutan-)transluminale Implantation von Stents zur Strömungslaminierung bei Aneurysmen, A. carotis externa
39.BE ↔ (Perkutan-)transluminale Implantation eines selbstexpandierenden Bifurkationsstents, intrakraniell	39.BH.28 ↔ (Perkutan-)transluminale Implantation von Stents zur Strömungslaminierung bei Aneurysmen, A. vertebralis extrakraniell
39.BF.09 ↔ (Perkutan-)transluminale Implantation von selbstexpandierenden Mikrostents, sonstige	39.BH.31 ↔ (Perkutan-)transluminale Implantation von Stents zur Strömungslaminierung bei Aneurysmen, Gefässe von Schulter und Oberarm
39.BF.09 ↔ (Perkutan-)transluminale Implantation von selbstexpandierenden Mikrostents, sonstige	39.BH.31 ↔ (Perkutan-)transluminale Implantation von Stents zur Strömungslaminierung bei Aneurysmen, Gefässe von Schulter und Oberarm
39.BF.11 ↔ (Perkutan-)transluminale Implantation von selbstexpandierenden Mikrostents, intrakranielle Gefässe	39.BH.51 ↔ (Perkutan-)transluminale Implantation von Stents zur Strömungslaminierung bei Aneurysmen, Gefässe von Unterarm
39.BF.51 ↔ (Perkutan-)transluminale Implantation von selbstexpandierenden Mikrostents, Gefässe vom Unterarm	39.BH.51 ↔ (Perkutan-)transluminale Implantation von Stents zur Strömungslaminierung bei Aneurysmen, Gefässe von Unterarm
39.BF.51 ↔ (Perkutan-)transluminale Implantation von selbstexpandierenden Mikrostents, Gefässe vom Unterarm	
39.BF.H1 ↔ (Perkutan-)transluminale Implantation von selbstexpandierenden Mikrostents, Gefässe vom Unterschenkel	
39.BF.H1 ↔ (Perkutan-)transluminale Implantation von selbstexpandierenden Mikrostents, Gefässe vom Unterschenkel	

39.BH.71 ↔	(Perkutan-)transluminale Implantation von Stents zur Strömungslaminierung bei Aneurysmen, Aorta	40.29.11 ↔	Exzision eines mediastinalen Lymphknotens, offen chirurgisch
39.BH.74 ↔	(Perkutan-)transluminale Implantation von Stents zur Strömungslaminierung bei Aneurysmen, Aortenisthmus	40.29.12 ↔	Exzision eines mediastinalen Lymphknotens, thorakoskopisch
39.BH.81 ↔	(Perkutan-)transluminale Implantation von Stents zur Strömungslaminierung bei Aneurysmen, andere thorakale Gefäße	40.29.19 ↔	Exzision eines mediastinalen Lymphknotens, sonstige
39.BH.81 ↔	(Perkutan-)transluminale Implantation von Stents zur Strömungslaminierung bei Aneurysmen, andere thorakale Gefäße	40.29.20 ↔	Exzision eines paraaortalen Lymphknotens
39.BH.C1 ↔	(Perkutan-)transluminale Implantation von Stents zur Strömungslaminierung bei Aneurysmen, andere abdominale und pelvine Arterien	40.29.30 ↔	Exzision eines iliakalen Lymphknotens
39.BH.C3 ↔	(Perkutan-)transluminale Implantation von Stents zur Strömungslaminierung bei Aneurysmen, A. iliaca	40.29.70 ↔	Exzision eines Lymphangioms oder Hygroma cysticum
39.BH.D1 ↔	(Perkutan-)transluminale Implantation von Stents zur Strömungslaminierung bei Aneurysmen, viszerale Gefäße	40.29.80 ↔	Exzision mehrerer abdominaler Lymphknotenstationen (mit Leberbiopsie), n.n.bez.
39.BH.G1 ↔	(Perkutan-)transluminale Implantation von Stents zur Strömungslaminierung bei Aneurysmen, Arterien vom Oberschenkel	40.29.81 ↔	Exzision mehrerer abdominaler Lymphknotenstationen (mit Leberbiopsie), offen chirurgisch [Staging-Laparotomie]
39.BH.G1 ↔	(Perkutan-)transluminale Implantation von Stents zur Strömungslaminierung bei Aneurysmen, Arterien vom Oberschenkel	40.29.82 ↔	Exzision mehrerer abdominaler Lymphknotenstationen (mit Leberbiopsie), laparoskopisch [Staging-Laparoskopie]
39.BH.H1 ↔	(Perkutan-)transluminale Implantation von Stents zur Strömungslaminierung bei Aneurysmen, Gefäße vom Unterschenkel	40.29.89 ↔	Exzision mehrerer abdominaler Lymphknotenstationen (mit Leberbiopsie), sonstige
39.BH.H1 ↔	(Perkutan-)transluminale Implantation von Stents zur Strömungslaminierung bei Aneurysmen, Gefäße vom Unterschenkel	40.29.99 ↔	Einfache Exzision einer anderen lymphatischen Struktur, sonstige
39.BH.J7 ↔	(Perkutan-)transluminale Implantation von Stents zur Strömungslaminierung bei Aneurysmen, V. cava	40.3X.10 ↔	Regionale Lymphadenektomie als selbstständiger Eingriff, n.n.bez.
39.BH.JB ↔	(Perkutan-)transluminale Implantation von Stents zur Strömungslaminierung bei Aneurysmen, andere abdominale und pelvine Venen	40.3X.11 ↔	Regionale Lymphadenektomie als selbstständiger Eingriff, zervikal
39.BH.JF ↔	(Perkutan-)transluminale Implantation von Stents zur Strömungslaminierung bei Aneurysmen, Venen vom Oberschenkel	40.3X.12 ↔	Regionale Lymphadenektomie als selbstständiger Eingriff, axillär
39.BH.JF ↔	(Perkutan-)transluminale Implantation von Stents zur Strömungslaminierung bei Aneurysmen, Venen vom Oberschenkel	40.3X.13 ↔	Regionale Lymphadenektomie als selbstständiger Eingriff, paraaortal, pelvin, obturatorisch oder iliakal
39.BH.JI ↔	(Perkutan-)transluminale Implantation von Stents zur Strömungslaminierung bei Aneurysmen, V. portae	40.3X.14 ↔	Regionale Lymphadenektomie als selbstständiger Eingriff, inguinal, offen chirurgisch
39.BH.L1 ↔	(Perkutan-)transluminale Implantation von Stents zur Strömungslaminierung bei Aneurysmen, spinale Gefäße	40.3X.15 ↔	Regionale Lymphadenektomie als selbstständiger Eingriff, inguinale, laparoskopisch
40.11.10 ↔	Offene (Inzisions-) Biopsie eines mediastinalen, paraaortalen, iliakalen oder pelvinalen Lymphknotens	40.3X.16 ↔	Regionale Lymphadenektomie als selbstständiger Eingriff, mediastinal und peribronchial
40.11.11 ↔	Offene (Inzisions-) Biopsie eines zervikalen, supraklavikulären, axillären oder inguinalen Lymphknotens	40.3X.19 ↔	Regionale Lymphadenektomie als selbstständiger Eingriff, sonstige
40.22.00 ↔	Exzision eines mamma-internalen Lymphknotens, n.n.bez.	40.3X.21 ↔	Regionale Lymphadenektomie im Rahmen eines anderen Eingriffs, zervikal
40.22.10 ↔	Exzision eines mamma-internalen Lymphknotens, thorakoskopisch	40.3X.22 ↔	Regionale Lymphadenektomie im Rahmen eines anderen Eingriffs, axillär
40.22.20 ↔	Exzision eines mamma-internalen Lymphknotens, offen chirurgisch	40.3X.23 ↔	Regionale Lymphadenektomie im Rahmen eines anderen Eingriffs, paraaortal, pelvin oder iliakal
40.22.99 ↔	Exzision eines mamma-internalen Lymphknotens, sonstige	40.3X.24 ↔	Regionale Lymphadenektomie im Rahmen eines anderen Eingriffs, obturatorisch
40.24.00 ↔	Exzision eines inguinalen Lymphknotens, n.n.bez.	40.3X.25 ↔	Regionale Lymphadenektomie im Rahmen eines anderen Eingriffs, inguinale
40.24.10 ↔	Exzision eines inguinalen Lymphknotens, offen chirurgisch, ohne Markierung	40.3X.26 ↔	Regionale Lymphadenektomie im Rahmen eines anderen Eingriffs, mediastinal und peribronchial
40.24.11 ↔	Exzision eines inguinalen Lymphknotens, offen chirurgisch, mit Radionuklidmarkierung oder Farbstoffmarkierung (Sentinel-Lymphadenektomie)	40.3X.29 ↔	Regionale Lymphadenektomie im Rahmen eines anderen Eingriffs, sonstige
40.24.20 ↔	Exzision eines inguinalen Lymphknotens, laparoskopisch	40.71.11 ↔	Mikrochirurgische lymphovenöse Anastomosierung
40.24.99 ↔	Exzision eines inguinalen Lymphknotens, sonstige	40.71.21 ↔	Transplantation von Lymphknoten mit mikrovaskulärer Anastomose
40.29.10 ↔	Exzision eines mediastinalen Lymphknotens, n.n.bez.	40.71.31 ↔	Transplantation von peripheren Lymphgefäßen mit mikrovaskulärer Anastomose
		40.79 ↔	Plastische Rekonstruktion und Transplantation an lymphatischen Strukturen, sonstige
		40.9X.20 ↔	Inzision einer Lymphozele
		41.5 ↔	Totale Splenektomie
		44.44 ↔	Katheterembolisation zur Blutstillung in Magen oder Duodenum
		50.12.00 ↔	Offene Biopsie an der Leber, n.n.bez.
		50.12.09 ↔	Offene Biopsie an der Leber, sonstige
		50.12.11 ↔	Biopsie an der Leber, durch Exzision, offen chirurgisch
		50.12.12 ↔	Biopsie an der Leber, durch Nadelbiopsie, offen chirurgisch
		50.14 ↔	Laparoskopische Leberbiopsie
		54.11 ↔	Probelaparotomie

54.12.00 ↔	Relaparotomie, n.n.bez.	65.81.10 ↔	Laparoskopische Lösung von Adhäsionen an Ovar und Tuba uterina am Peritoneum des weiblichen Beckens
54.12.10 ↔	Second-look-Laparotomie	65.81.99 ↔	Laparoskopische Lösung von Adhäsionen an Ovar und Tuba uterina, sonstige
54.12.11 ↔	Laparotomie zur Stillung einer postoperativen Blutung	65.89.00 ↔	Sonstige Lösung von Adhäsionen von Ovar und Tuba uterina, n.n.bez.
54.12.99 ↔	Relaparotomie, sonstige	65.89.10 ↔	Sonstige Lösung von Adhäsionen von Ovar und Tuba uterina, offen chirurgisch
54.13 ↔	Laparotomie mit Drainage	65.89.11 ↔	Sonstige Lösung von Adhäsionen von Ovar und Tuba uterina, mit mikrochirurgischer Versorgung
54.19 ↔	Laparotomie, sonstige	65.89.12 ↔	Sonstige Lösung von Adhäsionen von Ovar und Tuba uterina am Peritoneum des weiblichen Beckens, offen chirurgisch
54.21.00 ↔	Laparoskopie, n.n.bez.	65.89.13 ↔	Sonstige Lösung von Adhäsionen von Ovar und Tuba uterina am Peritoneum des weiblichen Beckens, mit mikrochirurgischer Versorgung
54.21.10 ↔	Laparoskopie, Diagnostische Laparoskopie	65.89.99 ↔	Sonstige Lösung von Adhäsionen von Ovar und Tuba uterina, sonstige
54.21.30 ↔	Laparoskopie, Laparoskopie mit Drainage	67.32 ↔	Destruktion einer Läsion an der Zervix durch Kauterisation
54.21.99 ↔	Laparoskopie, sonstige	67.34 ↔	Destruktion von Läsion oder Gewebe an der Zervix durch Elektrokoagulation
54.23 ↔	Biopsie am Peritoneum	67.35 ↔	Destruktion von Läsion oder Gewebe an der Zervix durch Laserkoagulation
54.4X.99 ↔	Exzision oder Destruktion von Peritonealgewebe und Peritonealläsion, sonstige	67.39 ↔	Sonstige Exzision oder Destruktion von Läsion oder Gewebe an der Zervix, sonstige
54.51 ↔	Lösung von peritonealen Adhäsionen, laparoskopisch	68.23 ↔	Endometrium-Abtragung
54.52 ↔	Lösung von peritonealen Adhäsionen, offen chirurgisch	69.09 ↔	Dilatation und Curettage am Uterus, sonstige
54.59 ↔	Lösung von peritonealen Adhäsionen, sonstige	70.13 ↔	Lösung von intraluminalen Adhäsionen der Vagina
54.75 ↔	Sonstige Rekonstruktion am Mesenterium	70.33.00 ↔	Lokale Exzision oder Destruktion von Läsion oder Gewebe an der Vagina, n.n.bez.
54.92 ↔	Entfernen eines Fremdkörpers aus der Peritonealhöhle	70.33.10 ↔	Lokale Destruktion von Läsion oder Gewebe an der Vagina, n.n.bez.
54.99.31 ↔	Debulking über Laparotomie	70.33.11 ↔	Lokale Destruktion von Läsion oder Gewebe an der Vagina, Kauterisation
54.99.40 ↔	Revision einer kutaneoperitonealen Fistel (Katheterverweilsystem)	70.33.12 ↔	Lokale Destruktion von Läsion oder Gewebe an der Vagina, Elektrokoagulation
54.99.50 ↔	Anlegen eines temporären Bauchwandverschlusses	70.33.13 ↔	Lokale Destruktion von Läsion oder Gewebe an der Vagina, Laserkoagulation
54.99.60 ↔	Lumbotomie	70.33.14 ↔	Lokale Destruktion von Läsion oder Gewebe an der Vagina, Kryokoagulation
54.99.61 ↔	Relumbotomie	70.33.99 ↔	Lokale Exzision oder Destruktion von Läsion oder Gewebe an der Vagina, sonstige
54.99.81 ↔	Revision ohne Ersatz von Kathetern sowie automatischer, programmierbarer und wiederaufladbarer Pumpe zur kontinuierlichen Aszitesdrainage	71.01 ↔	Lösung von Adhäsionen an der Vulva
54.99.82 ↔	Behebung einer mechanischen Obstruktion von Kathetern einer automatischen, programmierbaren und wiederaufladbaren Pumpe zur kontinuierlichen Aszitesdrainage	77.40.20 ↔	Knochenbiopsie, ohne Angabe der Lokalisation, Offene Knochenbiopsie
54.99.84 ↔	Wechsel der Katheter einer automatischen, programmierbaren und wiederaufladbaren Pumpe zur kontinuierlichen Aszitesdrainage	77.40.99 ↔	Knochenbiopsie, ohne Angabe der Lokalisation, sonstige
54.A1 ↔	Exzision und Destruktion von retroperitoneal gelegenen Gewebe	77.41.00 ↔	Knochenbiopsie von Skapula, Klavikula, Rippen und Sternum, n.n.bez.
56.81 ↔	Lösung von intraluminalen Adhäsionen im Ureter	77.41.20 ↔	Knochenbiopsie von Skapula, Klavikula, Rippen und Sternum, Offene Knochenbiopsie
57.12 ↔	Lösung von intraluminalen Adhäsionen mit Inzision an der Harnblase	77.41.99 ↔	Knochenbiopsie von Skapula, Klavikula, Rippen und Sternum, sonstige
57.41 ↔	Transurethrale Lösung von intraluminalen Adhäsionen	77.42.00 ↔	Knochenbiopsie am Humerus, n.n.bez.
57.87.00 ↔	Rekonstruktion an der Harnblase, n.n.bez.	77.42.20 ↔	Knochenbiopsie am Humerus, Offene Knochenbiopsie
57.87.99 ↔	Rekonstruktion an der Harnblase, sonstige	77.42.99 ↔	Knochenbiopsie am Humerus, sonstige
59.02 ↔	Sonstige Lösung von perirenenalen oder periureteralen Adhäsionen	77.43.00 ↔	Knochenbiopsie an Radius und Ulna, n.n.bez.
59.03.00 ↔	Laparoskopische Lösung von perirenenalen oder periureteralen Adhäsionen, n.n.bez.	77.43.20 ↔	Knochenbiopsie an Radius und Ulna, Offene Knochenbiopsie
59.03.99 ↔	Laparoskopische Lösung von perirenenalen oder periureteralen Adhäsionen, sonstige	77.43.99 ↔	Knochenbiopsie an Radius und Ulna, sonstige
59.11 ↔	Sonstige Lösung von perivesikalen Adhäsionen	77.44.00 ↔	Knochenbiopsie an Karpalia und Metakarpalia, n.n.bez.
59.12 ↔	Laparoskopische Lösung von perivesikalen Adhäsionen	77.44.20 ↔	Knochenbiopsie an Karpalia und Metakarpalia, Offene Knochenbiopsie
61.0X.10 ↔	Inzision und Drainage an Skrotum und Tunica vaginalis testis, zur Fremdkörperentfernung	77.44.99 ↔	Knochenbiopsie an Karpalia und Metakarpalia, sonstige
61.3X.99 ↔	Exzision oder Destruktion von Läsion oder Gewebe am Skrotum, sonstige	77.45.00 ↔	Knochenbiopsie am Femur, n.n.bez.
63.94 ↔	Lösung von Adhäsionen am Funiculus spermaticus	77.45.20 ↔	Knochenbiopsie am Femur, Offene Knochenbiopsie
64.95 ↔	Einsetzen oder Ersetzen einer nicht-aufblasbaren Penisprothese		
64.96 ↔	Entfernen einer internen Penisprothese		
64.97 ↔	Einsetzen oder Ersetzen einer aufblasbaren Penisprothese		
64.98.40 ↔	Revision einer internen Penisprothese		
65.81.00 ↔	Laparoskopische Lösung von Adhäsionen an Ovar und Tuba uterina, n.n.bez.		

77.45.99 ↔ Knochenbiopsie am Femur, sonstige	83.13.15 ↔ Inzision einer Sehne, Leisten- und Genitalregion und Gesäss
77.46.00 ↔ Knochenbiopsie an der Patella, n.n.bez.	83.13.16 ↔ Inzision einer Sehne, Untere Extremität
77.46.20 ↔ Knochenbiopsie an der Patella, Offene Knochenbiopsie	83.13.20 ↔ Durchtrennung einer Sehne, Kopf und Hals
77.46.99 ↔ Knochenbiopsie an der Patella, sonstige	83.13.21 ↔ Durchtrennung einer Sehne, Schulter und Axilla
77.47.00 ↔ Knochenbiopsie an Tibia und Fibula, n.n.bez.	83.13.22 ↔ Durchtrennung einer Sehne, Oberarm und Ellenbogen
77.47.20 ↔ Knochenbiopsie an Tibia und Fibula, Offene Knochenbiopsie	83.13.23 ↔ Durchtrennung einer Sehne, Unterarm
77.47.99 ↔ Knochenbiopsie an Tibia und Fibula, sonstige	83.13.24 ↔ Durchtrennung einer Sehne, Brustwand, Bauch und Rücken
77.48.00 ↔ Knochenbiopsie an Tarsalia und Metatarsalia, n.n.bez.	83.13.25 ↔ Durchtrennung einer Sehne, Leisten- und genitalregion und Gesäss
77.48.20 ↔ Knochenbiopsie an Tarsalia und Metatarsalia, Offene Knochenbiopsie	83.13.26 ↔ Durchtrennung einer Sehne, Untere Extremität
77.48.99 ↔ Knochenbiopsie an Tarsalia und Metatarsalia, sonstige	83.14.10 ↔ Fasziotomie oder Aponeurotomie, Kopf und Hals
77.49.00 ↔ Knochenbiopsie an anderen näher bezeichneten Knochen, ausser Gesichtsschädelknochen, n.n.bez.	83.14.11 ↔ Fasziotomie oder Aponeurotomie, Schulter und Axilla
77.49.41 ↔ Knochenbiopsie an anderen näher bezeichneten Knochen, ausser Gesichtsschädelknochen, Knochenbiopsie an Phalangen des Fusses, Offene Knochenbiopsie	83.14.12 ↔ Fasziotomie oder Aponeurotomie, Oberarm und Ellenbogen
77.49.91 ↔ Knochenbiopsie an anderen näher bezeichneten Knochen, ausser Gesichtsschädelknochen, Offene Knochenbiopsie	83.14.13 ↔ Fasziotomie oder Aponeurotomie, Unterarm
77.49.99 ↔ Knochenbiopsie an anderen näher bezeichneten Knochen, ausser Gesichtsschädelknochen, sonstige	83.14.14 ↔ Fasziotomie oder Aponeurotomie, Brustwand, Bauch und Rücken
7A.11.12 ↔ Knochenbiopsie an der Wirbelsäule, offen chirurgisch	83.14.15 ↔ Fasziotomie oder Aponeurotomie, Leisten- und Genitalregion und Gesäss
7A.23 ↔ Knocheninzision an der Wirbelsäule	83.14.16 ↔ Fasziotomie oder Aponeurotomie, Untere Extremität
7A.25 ↔ Lokale Exzision von Knochenläsion oder -gewebe am Wirbel	83.19.10 ↔ Durchtrennung eines Muskels, Kopf und Hals
83.02.10 ↔ Myotomie, Kopf und Hals	83.19.11 ↔ Durchtrennung eines Muskels, Schulter und Axilla
83.02.11 ↔ Myotomie, Schulter und Axilla	83.19.12 ↔ Durchtrennung eines Muskels, Oberarm und Ellenbogen
83.02.12 ↔ Myotomie, Oberarm und Ellenbogen	83.19.13 ↔ Durchtrennung eines Muskels, Unterarm
83.02.13 ↔ Myotomie, Unterarm	83.19.14 ↔ Durchtrennung eines Muskels, Brustwand, Bauch und Rücken
83.02.14 ↔ Myotomie, Brustwand, Bauch und Rücken	83.19.15 ↔ Durchtrennung eines Muskels, Leisten- und Genitalregion und Gesäss
83.02.15 ↔ Myotomie, Leisten- und Genitalregion und Gesäss	83.19.16 ↔ Durchtrennung eines Muskels, Untere Extremität
83.02.16 ↔ Myotomie, Untere Extremität	83.19.20 ↔ Desinsertion von Muskel, Sehne und Faszie, Kopf und Hals
83.02.19 ↔ Myotomie, Andere Lokalisation	83.19.21 ↔ Desinsertion von Muskel, Sehne und Faszie, Schulter und Axilla
83.03.10 ↔ Bursotomie, Kopf und Hals	83.19.22 ↔ Desinsertion von Muskel, Sehne und Faszie, Oberarm und Ellenbogen
83.03.11 ↔ Bursotomie, Schulter und Axilla	83.19.23 ↔ Desinsertion von Muskel, Sehne und Faszie, Unterarm
83.03.12 ↔ Bursotomie, Oberarm und Ellenbogen	83.19.24 ↔ Desinsertion von Muskel, Sehne und Faszie, Brustwand, Bauch und Rücken
83.03.13 ↔ Bursotomie, Unterarm	83.19.25 ↔ Desinsertion von Muskel, Sehne und Faszie, Leisten- und Genitalregion und Gesäss
83.03.14 ↔ Bursotomie, Brustwand, Bauch und Rücken	83.19.26 ↔ Desinsertion von Muskel, Sehne und Faszie, Untere Extremität
83.03.15 ↔ Bursotomie, Leisten- und Genitalregion und Gesäss	83.21.11 ↔ Offene Biopsie an den Weichteilen
83.03.16 ↔ Bursotomie, Untere Extremität	83.21.21 ↔ Offene Biopsie am Muskel
83.03.19 ↔ Bursotomie, Andere Lokalisation	83.21.30 ↔ Biopsie an den Weichteilen, Biopsie an einem Schleimbeutel
83.09.10 ↔ Fremdkörperentfernung aus Muskel, Sehne oder Faszie, Kopf und Hals	83.31.10 ↔ Exzision einer Läsion an einer Sehnenscheide, Kopf und Hals
83.09.11 ↔ Fremdkörperentfernung aus Muskel, Sehne oder Faszie, Schulter und Axilla	83.31.11 ↔ Exzision einer Läsion an einer Sehnenscheide, Schulter und Axilla
83.09.12 ↔ Fremdkörperentfernung aus Muskel, Sehne oder Faszie, Oberarm und Ellenbogen	83.31.12 ↔ Exzision einer Läsion an einer Sehnenscheide, Oberarm und Ellenbogen
83.09.13 ↔ Fremdkörperentfernung aus Muskel, Sehne oder Faszie, Unterarm	83.31.13 ↔ Exzision einer Läsion an einer Sehnenscheide, Unterarm
83.09.14 ↔ Fremdkörperentfernung aus Muskel, Sehne oder Faszie, Brustwand, Bauch und Rücken	83.31.14 ↔ Exzision einer Läsion an einer Sehnenscheide, Brustwand, Bauch und Rücken
83.09.15 ↔ Fremdkörperentfernung aus Muskel, Sehne oder Faszie, Leisten- und Genitalregion und Gesäss	83.31.15 ↔ Exzision einer Läsion an einer Sehnenscheide, Leisten- und Genitalregion und Gesäss
83.09.16 ↔ Fremdkörperentfernung aus Muskel, Sehne oder Faszie, Untere Extremität	83.31.16 ↔ Exzision einer Läsion an einer Sehnenscheide, Untere Extremität
83.09.19 ↔ Fremdkörperentfernung aus Muskel, Sehne oder Faszie, Andere Lokalisation	83.32.10 ↔ Exzision einer Läsion an einem Muskel, Kopf und Hals
83.11 ↔ Tenotomie der Achillessehne	83.32.11 ↔ Exzision einer Läsion an einem Muskel, Schulter und Arm
83.12 ↔ Tenotomie der Hüft-Adduktoren	
83.13.10 ↔ Inzision einer Sehne, Kopf und Hals	
83.13.11 ↔ Inzision einer Sehne, Schulter und Axilla	
83.13.12 ↔ Inzision einer Sehne, Oberarm und Ellenbogen	
83.13.13 ↔ Inzision einer Sehne, Unterarm	
83.13.14 ↔ Inzision einer Sehne, Brustwand, Bauch und Rücken	

83.32.12 ↔	Exzision einer Läsion an einem Muskel, Brustwand, Bauch und Rücken	83.49.22 ↔	Kompartimentresektion, Oberarm und Ellenbogen
83.32.13 ↔	Exzision einer Läsion an einem Muskel, Leisten- und Genitalregion und Gesäss	83.49.23 ↔	Kompartimentresektion, Unterarm
83.32.14 ↔	Exzision einer Läsion an einem Muskel, Untere Extremität	83.49.24 ↔	Kompartimentresektion, Brustwand, Bauch und Rücken
83.32.19 ↔	Exzision einer Läsion an einem Muskel, Andere Lokalisation	83.49.25 ↔	Kompartimentresektion, Leisten- und Genitalregion und Gesäss
83.39.10 ↔	Exzision einer Läsion an einer Sehne, Kopf und Hals	83.49.26 ↔	Kompartimentresektion, Untere Extremität
83.39.11 ↔	Exzision einer Läsion an einer Sehne, Schulter und Arm	83.49.29 ↔	Kompartimentresektion, Andere Lokalisation
83.39.12 ↔	Exzision einer Läsion an anderen Weichteilen, Exzision einer Läsion an einer Sehne, Brustwand, Bauch und Rücken	83.49.30 ↔	Sonstige Exzision von Weichteilen, Kopf und Hals
83.39.13 ↔	Exzision einer Läsion an einer Sehne, Leisten- und Genitalregion und Gesäss	83.49.31 ↔	Sonstige Exzision von Weichteilen, Schulter und Axilla
83.39.14 ↔	Exzision einer Läsion an einer Sehne, Untere Extremität	83.49.32 ↔	Sonstige Exzision von Weichteilen, Oberarm und Ellenbogen
83.39.20 ↔	Exzision einer Läsion an einer Faszie, Kopf und Hals	83.49.33 ↔	Sonstige Exzision von Weichteilen, Unterarm
83.39.21 ↔	Exzision einer Läsion an einer Faszie, Schulter und Arm	83.49.34 ↔	Sonstige Exzision von Weichteilen, Brustwand, Bauch und Rücken
83.39.22 ↔	Exzision einer Läsion an einer Faszie, Brustwand, Bauch und Rücken	83.49.35 ↔	Sonstige Exzision von Weichteilen, Leisten- und Genitalregion und Gesäss
83.39.23 ↔	Exzision einer Läsion an einer Faszie, Leisten- und Genitalregion und Gesäss	83.49.36 ↔	Sonstige Exzision von Weichteilen, Untere Extremität
83.39.24 ↔	Exzision einer Läsion an einer Faszie, Untere Extremität	83.49.39 ↔	Sonstige Exzision von Weichteilen, Andere Lokalisation
83.41 ↔	Exzision einer Sehne zur Transplantation	83.5X.10 ↔	Bursektomie, Kopf und Hals
83.42.10 ↔	Sonstige Tenonektomie, Kopf und Hals	83.5X.11 ↔	Bursektomie, Schulter und Axilla
83.42.11 ↔	Sonstige Tenonektomie, Schulter und Axilla	83.5X.12 ↔	Bursektomie, Oberarm und Ellenbogen
83.42.12 ↔	Sonstige Tenonektomie, Oberarm und Ellenbogen	83.5X.13 ↔	Bursektomie, Unterarm
83.42.13 ↔	Sonstige Tenonektomie, Unterarm	83.5X.14 ↔	Bursektomie, Brustwand, Bauch und Rücken
83.42.14 ↔	Sonstige Tenonektomie, Brustwand, Bauch und Rücken	83.5X.15 ↔	Bursektomie, Leisten- und Genitalregion und Gesäss
83.42.15 ↔	Sonstige Tenonektomie, Leisten- und Genitalregion und Gesäss	83.5X.16 ↔	Bursektomie, Untere Extremität
83.42.16 ↔	Sonstige Tenonektomie, Untere Extremität	83.5X.19 ↔	Bursektomie, Andere Lokalisation
83.42.19 ↔	Sonstige Tenonektomie, Andere Lokalisation	83.61.11 ↔	Naht einer Sehnscheide, Schulter und Axilla
83.44.00 ↔	Sonstige Fasziektomie, n.n.bez.	83.61.12 ↔	Naht einer Sehnscheide, Oberarm und Ellenbogen
83.44.10 ↔	Sonstige Fasziektomie, Kopf und Hals	83.61.13 ↔	Naht einer Sehnscheide, Unterarm
83.44.11 ↔	Sonstige Fasziektomie, Schulter und Axilla	83.61.14 ↔	Naht einer Sehnscheide, Brustwand, Bauch und Rücken
83.44.12 ↔	Sonstige Fasziektomie, Oberarm und Ellenbogen	83.61.15 ↔	Naht einer Sehnscheide, Leisten- und Genitalregion und Gesäss
83.44.13 ↔	Sonstige Fasziektomie, Unterarm	83.61.16 ↔	Naht einer Sehnscheide, Untere Extremität
83.44.14 ↔	Sonstige Fasziektomie, Brustwand, Bauch und Rücken	83.61.19 ↔	Naht einer Sehnscheide, Andere Lokalisation
83.44.15 ↔	Sonstige Fasziektomie, Leisten- und Genitalregion und Gesäss	83.62.10 ↔	Sekundäre Naht einer Sehne, Kopf und Hals
83.44.16 ↔	Sonstige Fasziektomie, Untere Extremität	83.62.11 ↔	Sekundäre Naht einer Sehne, Schulter und Axilla
83.44.19 ↔	Sonstige Fasziektomie, Andere Lokalisation	83.62.12 ↔	Sekundäre Naht einer Sehne, Oberarm und Ellenbogen
83.44.99 ↔	Sonstige Fasziektomie, sonstige	83.62.13 ↔	Sekundäre Naht einer Sehne, Unterarm
83.45.10 ↔	Sonstige Myektomie, Kopf und Hals	83.62.14 ↔	Sekundäre Naht einer Sehne, Brustwand, Bauch und Rücken
83.45.11 ↔	Sonstige Myektomie, Schulter und Axilla	83.62.15 ↔	Sekundäre Naht einer Sehne, Leisten- und Genitalregion und Gesäss
83.45.12 ↔	Sonstige Myektomie, Oberarm und Ellenbogen	83.62.16 ↔	Sekundäre Naht einer Sehne, Untere Extremität
83.45.13 ↔	Sonstige Myektomie, Unterarm	83.62.19 ↔	Sekundäre Naht einer Sehne, Andere Lokalisation
83.45.14 ↔	Sonstige Myektomie, Brustwand, Bauch und Rücken	83.64.10 ↔	Sonstige Naht einer Sehne, Kopf und Hals
83.45.15 ↔	Sonstige Myektomie, Leisten- und Genitalregion und Gesäss	83.64.11 ↔	Sonstige Naht einer Sehne, Schulter und Axilla
83.45.16 ↔	Sonstige Myektomie, Untere Extremität	83.64.12 ↔	Sonstige Naht einer Sehne, Oberarm und Ellenbogen
83.45.19 ↔	Sonstige Myektomie, Andere Lokalisation	83.64.13 ↔	Sonstige Naht einer Sehne, Unterarm
83.49.10 ↔	Exzision einer Sehnscheide, Kopf und Hals	83.64.14 ↔	Sonstige Naht einer Sehne, Brustwand, Bauch und Rücken
83.49.11 ↔	Exzision einer Sehnscheide, Schulter und Axilla	83.64.15 ↔	Sonstige Naht einer Sehne, Leisten- und Genitalregion und Gesäss
83.49.12 ↔	Exzision einer Sehnscheide, Oberarm und Ellenbogen	83.64.16 ↔	Sonstige Naht einer Sehne, Untere Extremität
83.49.13 ↔	Exzision einer Sehnscheide, Unterarm	83.64.19 ↔	Sonstige Naht einer Sehne, Andere Lokalisation
83.49.14 ↔	Exzision einer Sehnscheide, Brustwand und Rücken	83.65.10 ↔	Sonstige Naht an Muskel oder Faszie, Kopf und Hals
83.49.15 ↔	Exzision einer Sehnscheide, Leisten- und Genitalregion und Gesäss	83.65.11 ↔	Sonstige Naht an Muskel oder Faszie, Schulter und Axilla
83.49.16 ↔	Exzision einer Sehnscheide, Untere Extremität	83.65.12 ↔	Sonstige Naht an Muskel oder Faszie, Oberarm und Ellenbogen
83.49.20 ↔	Kompartimentresektion, Kopf und Hals	83.65.13 ↔	Sonstige Naht an Muskel oder Faszie, Unterarm
83.49.21 ↔	Kompartimentresektion, Schulter und Axilla	83.65.14 ↔	Sonstige Naht an Muskel oder Faszie, Brustwand, Bauch und Rücken
		83.65.15 ↔	Sonstige Naht an Muskel oder Faszie, Leisten- und Genitalregion und Gesäss

83.65.16 ↔ Sonstige Naht an Muskel oder Faszie, Untere Extremität	83.85.29 ↔ Verkürzung von Muskel oder Sehne, Andere Lokalisation
83.72.10 ↔ Sehnenrückverlagerung, Kopf und Hals	83.86 ↔ Quadrizepssehnen-Rekonstruktion
83.72.11 ↔ Sehnenrückverlagerung, Schulter und Axilla	83.87.10 ↔ Muskelplastik, Kopf und Hals
83.72.12 ↔ Sehnenrückverlagerung, Oberarm und Ellenbogen	83.87.11 ↔ Muskelplastik, Schulter und Axilla
83.72.13 ↔ Sehnenrückverlagerung, Unterarm	83.87.12 ↔ Muskelplastik, Oberarm und Ellenbogen
83.72.14 ↔ Sehnenrückverlagerung, Brustwand, Bauch und Rücken	83.87.13 ↔ Muskelplastik, Unterarm
83.72.15 ↔ Sehnenrückverlagerung, Leisten- und Genitalregion und Gesäss	83.87.14 ↔ Muskelplastik, Brustwand, Bauch und Rücken
83.72.16 ↔ Sehnenrückverlagerung, Untere Extremität	83.87.15 ↔ Muskelplastik, Leisten- und Genitalregion und Gesäss
83.73.10 ↔ Reinsertion einer Sehne, Kopf und Hals	83.87.16 ↔ Muskelplastik, Untere Extremität
83.73.11 ↔ Reinsertion einer Sehne, Schulter und Axilla	83.88.10 ↔ Augmentation einer Sehne, Kopf und Hals
83.73.12 ↔ Reinsertion einer Sehne, Oberarm und Ellenbogen	83.88.11 ↔ Augmentation einer Sehne, Schulter und Axilla
83.73.13 ↔ Reinsertion einer Sehne, Unterarm	83.88.12 ↔ Augmentation einer Sehne, Oberarm und Ellenbogen
83.73.14 ↔ Reinsertion einer Sehne, Brustwand, Bauch und Rücken	83.88.13 ↔ Augmentation einer Sehne, Unterarm
83.73.15 ↔ Reinsertion einer Sehne, Leisten- und Genitalregion und Gesäss	83.88.14 ↔ Augmentation einer Sehne, Brustwand, Bauch und Rücken
83.73.16 ↔ Reinsertion einer Sehne, Untere Extremität	83.88.15 ↔ Augmentation einer Sehne, Leisten- und Genitalregion und Gesäss
83.73.19 ↔ Reinsertion einer Sehne, Andere Lokalisation	83.88.16 ↔ Augmentation einer Sehne, Untere Extremität
83.74.10 ↔ Reinsertion eines Muskels, Kopf und Hals	83.88.19 ↔ Augmentation einer Sehne, Andere Lokalisation
83.74.11 ↔ Reinsertion eines Muskels, Schulter und Axilla	83.88.20 ↔ Sehnenersatzplastik, Kopf und Hals
83.74.12 ↔ Reinsertion eines Muskels, Oberarm und Ellenbogen	83.88.21 ↔ Sehnenersatzplastik, Schulter und Axilla
83.74.13 ↔ Reinsertion eines Muskels, Unterarm	83.88.22 ↔ Sehnenersatzplastik, Oberarm und Ellenbogen
83.74.14 ↔ Reinsertion eines Muskels, Brustwand, Bauch und Rücken	83.88.23 ↔ Sehnenersatzplastik, Unterarm
83.74.15 ↔ Reinsertion eines Muskels, Leisten- und Genitalregion	83.88.24 ↔ Sehnenersatzplastik, Brustwand, Bauch und Rücken
83.74.16 ↔ Reinsertion eines Muskels, Untere Extremität	83.88.25 ↔ Sehnenersatzplastik, Leisten- und Genitalregion und Gesäss
83.74.19 ↔ Reinsertion eines Muskels, Andere Lokalisation	83.88.26 ↔ Sehnenersatzplastik, Untere Extremität
83.77.10 ↔ Muskeltransfer oder -transplantation, Kopf und Hals	83.88.29 ↔ Sehnenersatzplastik, Andere Lokalisation
83.77.11 ↔ Muskeltransfer oder -transplantation, Schulter und Axilla	83.88.30 ↔ Schaffung eines Sehnentransplantatlagers, Kopf und Hals
83.77.12 ↔ Muskeltransfer oder -transplantation, Oberarm und Ellenbogen	83.88.31 ↔ Schaffung eines Sehnentransplantatlagers, Schulter und Axilla
83.77.13 ↔ Muskeltransfer oder -transplantation, Unterarm	83.88.32 ↔ Schaffung eines Sehnentransplantatlagers, Oberarm und Ellenbogen
83.77.14 ↔ Muskeltransfer oder -transplantation, Brustwand, Bauch und Rücken	83.88.33 ↔ Schaffung eines Sehnentransplantatlagers, Unterarm
83.77.15 ↔ Muskeltransfer oder -transplantation, Leisten- und Genitalregion und Gesäss	83.88.34 ↔ Schaffung eines Sehnentransplantatlagers, Brustwand, Bauch und Rücken
83.77.16 ↔ Muskeltransfer oder -transplantation, Untere Extremität	83.88.35 ↔ Schaffung eines Sehnentransplantatlagers, Leisten- und Genitalregion und Gesäss
83.77.19 ↔ Muskeltransfer oder -transplantation, Andere Lokalisation	83.88.36 ↔ Schaffung eines Sehnentransplantatlagers, Untere Extremität
83.85.10 ↔ Verlängerung von Muskel oder Sehne, Kopf und Hals	83.88.39 ↔ Schaffung eines Sehnentransplantatlagers, Andere Lokalisation
83.85.11 ↔ Verlängerung von Muskel oder Sehne, Schulter und Axilla	83.88.40 ↔ Tenodese, Kopf und Hals
83.85.12 ↔ Verlängerung von Muskel oder Sehne, Oberarm und Ellenbogen	83.88.41 ↔ Tenodese, Schulter und Axilla
83.85.13 ↔ Verlängerung von Muskel oder Sehne, Unterarm	83.88.42 ↔ Tenodese, Oberarm und Ellenbogen
83.85.14 ↔ Verlängerung von Muskel oder Sehne, Brustwand, Bauch und Rücken	83.88.43 ↔ Tenodese, Unterarm
83.85.15 ↔ Verlängerung von Muskel oder Sehne, Leisten- und Genitalregion und Gesäss	83.88.44 ↔ Tenodese, Brustwand, Bauch und Rücken
83.85.16 ↔ Verlängerung von Muskel oder Sehne, Untere Extremität	83.88.45 ↔ Tenodese, Leisten- und Genitalregion und Gesäss
83.85.19 ↔ Verlängerung von Muskel oder Sehne, Andere Lokalisation	83.88.46 ↔ Tenodese, Untere Extremität
83.85.20 ↔ Verkürzung von Muskel oder Sehne, Kopf und Hals	83.88.49 ↔ Tenodese, Andere Lokalisation
83.85.21 ↔ Verkürzung von Muskel oder Sehne, Schulter und Axilla	83.88.90 ↔ Sonstige plastische Operationen an der Sehne, Kopf und Hals
83.85.22 ↔ Verkürzung von Muskel oder Sehne, Oberarm und Ellenbogen	83.88.91 ↔ Sonstige plastische Operationen an der Sehne, Schulter und Axilla
83.85.23 ↔ Verkürzung von Muskel oder Sehne, Unterarm	83.88.92 ↔ Sonstige plastische Operationen an der Sehne, Oberarm und Ellenbogen
83.85.24 ↔ Verkürzung von Muskel oder Sehne, Brustwand, Bauch und Rücken	83.88.93 ↔ Sonstige plastische Operationen an der Sehne, Unterarm
83.85.25 ↔ Verkürzung von Muskel oder Sehne, Leisten- und Genitalregion und Gesäss	83.88.94 ↔ Sonstige plastische Operationen an der Sehne, Brustwand, Bauch und Rücken
83.85.26 ↔ Verkürzung von Muskel oder Sehne, Untere Extremität	83.88.95 ↔ Sonstige plastische Operationen an der Sehne, Leisten- und Genitalregion und Gesäss
	83.88.96 ↔ Sonstige plastische Operationen an der Sehne, Untere Extremität
	83.89.10 ↔ Verlängerung, Verkürzung und Doppelung einer Faszie, Kopf und Hals
	83.89.11 ↔ Verlängerung, Verkürzung und Doppelung einer Faszie, Schulter und Axilla

- 83.89.12 ↔ Verlängerung, Verkürzung und Doppelung einer Faszie, Oberarm und Ellenbogen
- 83.89.13 ↔ Verlängerung, Verkürzung und Doppelung einer Faszie, Unterarm
- 83.89.14 ↔ Verlängerung, Verkürzung und Doppelung einer Faszie, Brustwand, Bauch und Rücken
- 83.89.15 ↔ Verlängerung, Verkürzung und Doppelung einer Faszie, Leisten- und Genitalregion und Gesäss
- 83.89.16 ↔ Verlängerung, Verkürzung und Doppelung einer Faszie, Untere Extremität
- 83.89.20 ↔ Deckung eines Defekts an einer Faszie, Kopf und Hals
- 83.89.21 ↔ Deckung eines Defekts an einer Faszie, Schulter und Axilla
- 83.89.22 ↔ Deckung eines Defekts an einer Faszie, Oberarm und Ellenbogen
- 83.89.23 ↔ Deckung eines Defekts an einer Faszie, Unterarm
- 83.89.24 ↔ Deckung eines Defekts an einer Faszie, Brustwand, Bauch und Rücken
- 83.89.25 ↔ Deckung eines Defekts an einer Faszie, Leisten- und Genitalregion und Gesäss
- 83.89.26 ↔ Deckung eines Defekts an einer Faszie, untere Extremität
- 83.89.90 ↔ Sonstige plastische Operationen an der Faszie, Kopf und Hals
- 83.89.91 ↔ Sonstige plastische Operationen an der Faszie, Schulter und Axilla
- 83.89.92 ↔ Sonstige plastische Operationen an der Faszie, Oberarm und Ellenbogen
- 83.89.93 ↔ Sonstige plastische Operationen an der Faszie, Unterarm
- 83.89.94 ↔ Sonstige plastische Operationen an der Faszie, Brustwand, Bauch und Rücken
- 83.89.95 ↔ Sonstige plastische Operationen an der Faszie, Leisten- und Genitalregion und Gesäss
- 83.89.96 ↔ Sonstige plastische Operationen an der Faszie, Untere Extremität
- 83.91.10 ↔ Lösung von Adhäsionen von Muskel, Sehne, Faszie und Bursa, Kopf und Hals
- 83.91.11 ↔ Lösung von Adhäsionen von Muskel, Sehne, Faszie und Bursa, Schulter und Axilla
- 83.91.12 ↔ Lösung von Adhäsionen von Muskel, Sehne, Faszie und Bursa, Oberarm und Ellenbogen
- 83.91.13 ↔ Lösung von Adhäsionen von Muskel, Sehne, Faszie und Bursa, Unterarm
- 83.91.14 ↔ Lösung von Adhäsionen von Muskel, Sehne, Faszie und Bursa, Brustwand, Bauch und Rücken
- 83.91.15 ↔ Lösung von Adhäsionen von Muskel, Sehne, Faszie und Bursa, Leisten- und Genitalregion und Gesäss
- 83.91.16 ↔ Lösung von Adhäsionen von Muskel, Sehne, Faszie und Bursa, Untere Extremität
- 83.99.10 ↔ Andere Operationen an Sehnen, Kopf und Hals
- 83.99.11 ↔ Andere Operationen an Sehnen, Schulter und Axilla
- 83.99.12 ↔ Andere Operationen an Sehnen, Oberarm und Ellenbogen
- 83.99.13 ↔ Andere Operationen an Sehnen, Unterarm
- 83.99.14 ↔ Andere Operationen an Sehnen, Brustwand, Bauch und Rücken
- 83.99.15 ↔ Andere Operationen an Sehnen, Leisten- und Genitalregion und Gesäss
- 83.99.16 ↔ Andere Operationen an Sehnen, Untere Extremität
- 83.99.20 ↔ Andere Operationen an Muskel, Faszie und Bursa, Kopf und Hals
- 83.99.21 ↔ Andere Operationen an Muskel, Faszie und Bursa, Schulter und Axilla
- 83.99.22 ↔ Andere Operationen an Muskel, Faszie und Bursa, Oberarm und Ellenbogen
- 83.99.23 ↔ Andere Operationen an Muskel, Faszie und Bursa, Unterarm
- 83.99.24 ↔ Andere Operationen an Muskel, Faszie und Bursa, Brustwand, Bauch und Rücken
- 83.99.25 ↔ Andere Operationen an Muskel, Faszie und Bursa, Leisten- und Genitalregion und Gesäss
- 83.99.26 ↔ Andere Operationen an Muskel, Faszie und Bursa, Untere Extremität
- 83.99.30 ↔ Revision ohne Ersatz eines Skelettmuskelstimulators
- 86.2A.31 ↔ Chirurgisches Débridement, grosser Ausdehnung, am Kopf
- 86.2A.36 ↔ Chirurgisches Débridement, grosser Ausdehnung, an der Hand
- 86.2A.3D ↔ Chirurgisches Débridement, grosser Ausdehnung, am Fuss
- 86.2A.3E ↔ Chirurgisches Débridement, grosser Ausdehnung, an anderer Lokalisation
- 86.84.21 ↔ Korrektur einer Narbenkontraktur oder Bride am Kopf
- 86.84.26 ↔ Korrektur einer Narbenkontraktur oder Bride an der Hand
- 86.84.2D ↔ Korrektur einer Narbenkontraktur oder Bride am Fuss
- 86.84.2E ↔ Korrektur einer Narbenkontraktur oder Bride an anderer Lokalisation
- 86.88.11 ↔ Operative Anlage oder Wechsel eines Systems zur Vakuumversiegelung in Regional- oder Allgemeinanästhesie, tiefreichend, an Knochen und Gelenken der Extremitäten
- 86.88.12 ↔ Operative Anlage oder Wechsel eines Systems zur Vakuumversiegelung in Regional- oder Allgemeinanästhesie, tiefreichend, an Thorax, Mediastinum und Sternum
- 86.88.13 ↔ Operative Anlage oder Wechsel eines Systems zur Vakuumversiegelung in Regional- oder Allgemeinanästhesie, am offenen Abdomen
- 86.88.14 ↔ Operative Anlage oder Wechsel eines Systems zur Vakuumversiegelung in Regional- oder Allgemeinanästhesie, endorektal
- 86.88.15 ↔ Operative Anlage oder Wechsel eines Systems zur Vakuumversiegelung in Regional- oder Allgemeinanästhesie, an Haut und Subkutangewebe
- 86.88.16 ↔ Operative Anlage oder Wechsel eines Systems zur Vakuumversiegelung in Regional- oder Allgemeinanästhesie, an anderer Lokalisation
- 86.88.17 ↔ Operative Anlage oder Wechsel eines Systems zur Vakuumversiegelung in Regional- oder Allgemeinanästhesie, tiefreichend, an Rücken (zervikal bis sakral)
- 86.88.18 ↔ Operative Anlage oder Wechsel eines Systems zur Vakuumversiegelung in Regional- oder Allgemeinanästhesie, tiefreichend, an Becken, Vulva, Perineum

Prozedur L09-3

- 85.2C.12 ‡↔ Chirurgisches Débridement an der Mamma durch Exzision in lokaler Infiltrationsanästhesie, Regional- oder Allgemeinanästhesie, grossflächig
- 85.2C.32 ‡↔ Débridement an der Mamma, ohne Exzision, in lokaler Infiltrationsanästhesie, Regional- oder Allgemeinanästhesie, grossflächig
- 86.2A.21 ‡↔ Chirurgisches Débridement, mittlerer Ausdehnung, am Kopf
- 86.2A.26 ‡↔ Chirurgisches Débridement, mittlerer Ausdehnung, an der Hand
- 86.2A.2D ‡↔ Chirurgisches Débridement, mittlerer Ausdehnung, am Fuss
- 86.2A.2E ‡↔ Chirurgisches Débridement, mittlerer Ausdehnung, an anderer Lokalisation

Prozedur L09-4

- 86.0B.11 ‡↔ Implantation eines Medikamententrägers an Haut und Subkutangewebe

Prozedur L09-5

- 64.97 ↔ Einsetzen oder Ersetzen einer aufblasbaren Penisprothese

Prozedur L09-6

- 03.93.10 ↔ Implantation oder Wechsel der Elektrode(n) eines temporären epiduralen Neurostimulators, Einzelelektrodensystems, Teststimulation
- 03.93.11 ↔ Implantation oder Wechsel der Elektrode(n) eines temporären epiduralen Neurostimulators, Mehrelektrodensystems, Teststimulation
- 03.93.20 ↔ Implantation oder Wechsel der Elektrode(n) eines permanenten epiduralen Neurostimulators, Einzelelektrodensystems, Dauerstimulation, perkutan
- 03.93.21 ↔ Implantation oder Wechsel der Elektrode(n) eines permanenten epiduralen Neurostimulators, Mehrelektrodensystems, Dauerstimulation, perkutan
- 03.93.22 ↔ Implantation oder Wechsel der Elektrode(n) eines permanenten epiduralen Neurostimulators, Einzelelektrodensystems, Dauerstimulation, offen chirurgisch
- 03.93.23 ↔ Implantation oder Wechsel der Elektrode(n) eines permanenten epiduralen Neurostimulators, Mehrelektrodensystems, Dauerstimulation, offen chirurgisch
- 03.93.30 ↔ Implantation oder Wechsel einer subduralen Elektrode zur Vorderwurzelstimulation
- 03.93.99 ↔ Implantation oder Wechsel der Elektrode(n) eines spinalen Neurostimulators, sonstige

ADRG L10**Blasenrekonstruktion u. kontinenter Pouch bei Neubildung ohne Multiviszeraleingriff od. Nieren-, Ureter- u. gr. Harnblaseneingriffe bei Neubildung, Alter < 19 J. od. äuss. schw. CC od. Kombinationseingriff, mit gr. Eingriff am Darm**

Prozedur in Tabelle L10-2 und Diagnose in Tabelle L10-1 oder (Prozedur in Tabelle L10-3 und ((Prozedur in Tabelle L10-4 und Prozedur in Tabelle L10-5) oder (Hauptdiagnose in Tabelle L10-1 und Prozedur in Tabelle L10-6 und (Alter < 19 Jahre oder PCCL > 3)) oder (Prozedur in Tabelle L10-7 und PCCL > 3))

DRG L10A**Blasenrekonstr. u. kontinenter Pouch bei Neubild. o. Multiviszeraleingriff od. Nieren-, Ureter- u. gr. Harnblaseneingr. bei Neubild., Alter < 19 J. od. äuss. schw. CC od. Kombinationseingriff, mit gr. Eingriff am Darm, mit äuss. schw. CC**

PCCL > 3

DRG L10B**Blasenrekonstruktion u. kontinenter Pouch bei Neubildung ohne Multiviszeraleingriff od. Nieren-, Ureter- u. gr. Harnblaseneingriffe bei Neubildung, Alter < 19 J. od. äuss. schw. CC od. Kombinationseingriff, mit gr. Eingriff am Darm****Diagnose L10-1**

- | | | | |
|-------|--|-------|---|
| C64 | Bösartige Neubildung der Niere, ausgenommen Nierenbecken | C67.4 | Bösartige Neubildung: Hintere Harnblasenwand |
| C65 | Bösartige Neubildung des Nierenbeckens | C67.5 | Bösartige Neubildung: Harnblasenhals |
| C66 | Bösartige Neubildung des Ureters | C67.6 | Bösartige Neubildung: Ostium ureteris |
| C67.0 | Bösartige Neubildung: Trigonum vesicae | C67.7 | Bösartige Neubildung: Urachus |
| C67.1 | Bösartige Neubildung: Apex vesicae | C67.8 | Bösartige Neubildung: Harnblase, mehrere Teilbereiche überlappend |
| C67.2 | Bösartige Neubildung: Laterale Harnblasenwand | C67.9 | Bösartige Neubildung: Harnblase, nicht näher bezeichnet |
| C67.3 | Bösartige Neubildung: Vordere Harnblasenwand | | |

C68.0	Bösartige Neubildung: Urethra	D30.4	Gutartige Neubildung: Urethra
C68.1	Bösartige Neubildung: Paraurethrale Drüse	D30.7	Gutartige Neubildung: Sonstige Harnorgane
C68.8	Bösartige Neubildung: Harnorgane, mehrere Teilbereiche überlappend	D30.9	Gutartige Neubildung: Harnorgan, nicht näher bezeichnet
C68.9	Bösartige Neubildung: Harnorgan, nicht näher bezeichnet	D41.0	Neubildung unsicheren oder unbekanntes Verhaltens: Niere
C79.0	Sekundäre bösartige Neubildung der Niere und des Nierenbeckens	D41.1	Neubildung unsicheren oder unbekanntes Verhaltens: Nierenbecken
C79.1	Sekundäre bösartige Neubildung der Harnblase sowie sonstiger und nicht näher bezeichneter Harnorgane	D41.2	Neubildung unsicheren oder unbekanntes Verhaltens: Ureter
D09.0	Carcinoma in situ: Harnblase	D41.3	Neubildung unsicheren oder unbekanntes Verhaltens: Urethra
D09.1	Carcinoma in situ: Sonstige und nicht näher bezeichnete Harnorgane	D41.4	Neubildung unsicheren oder unbekanntes Verhaltens: Harnblase
D30.0	Gutartige Neubildung: Niere	D41.7	Neubildung unsicheren oder unbekanntes Verhaltens: Sonstige Harnorgane
D30.1	Gutartige Neubildung: Nierenbecken	D41.9	Neubildung unsicheren oder unbekanntes Verhaltens: Harnorgan, nicht näher bezeichnet
D30.2	Gutartige Neubildung: Ureter		
D30.3	Gutartige Neubildung: Harnblase		

Prozedur L10-2

56.51.00 ↔	Aufbau einer kutanen Ureteroileostomie, n.n.bez.	56.52.10 ↔	Revision einer kutanen Ureteroileostomie, mit Darminterponat [Conduit]
56.51.10 ↔	Aufbau einer kutanen Ureteroileostomie, Ureteroileokutaneostomie [Ileum-Conduit] oder Ureterokolokutaneostomie [Kolon-/Sigma-Conduit], offen chirurgisch	56.52.20 ↔	Revision einer kutanen Ureteroileostomie, mit Darmreservoir (kontinentes Stoma)
56.51.11 ↔	Aufbau einer kutanen Ureteroileostomie, Ureteroileokutaneostomie [Ileum-Conduit] oder Ureterokolokutaneostomie [Kolon-/Sigma-Conduit], laparoskopisch	56.52.99 ↔	Revision einer kutanen Ureteroileostomie, sonstige
56.51.12 ↔	Aufbau einer kutanen Ureteroileostomie, mit Darminterponat [Conduit] (nicht kontinentes Stoma), sonstiger Zugang	57.87.10 ↔	Rekonstruktion an der Harnblase, mit Ileum, Kolon oder Magen, offen chirurgisch
56.51.20 ↔	Aufbau einer kutanen Ureteroileostomie, Umwandlung einer anderen supravessikalen Harnableitung in eine kutane Ureteroileostomie	57.87.11 ↔	Rekonstruktion an der Harnblase, mit Ileum, Kolon oder Magen, laparoskopisch
56.51.30 ↔	Aufbau einer kutanen Ureteroileostomie, mit Darmreservoir (kontinentes Stoma)	57.87.20 ↔	Umwandlung einer anderen supravessikalen Harnableitung in eine Ersatzharnblase, offen chirurgisch
56.51.99 ↔	Aufbau einer kutanen Ureteroileostomie, sonstige	57.87.21 ↔	Umwandlung einer anderen supravessikalen Harnableitung in eine Ersatzharnblase, laparoskopisch
56.52.00 ↔	Revision einer kutanen Ureteroileostomie, n.n.bez.	57.87.30 ↔	Reduktionsplastik der Harnblase, offen chirurgisch
		57.87.31 ↔	Reduktionsplastik der Harnblase, laparoskopisch
		57.87.40 ↔	Augmentation der Harnblase, offen chirurgisch
		57.87.41 ↔	Augmentation der Harnblase, laparoskopisch

Prozedur L10-3

45.61 ↔	Multiple Segmentresektion am Dünndarm	45.78.12 ↔	Segmentresektion, laparoskopisch
45.62 ↔	Sonstige Teilresektion am Dünndarm	45.78.21 ↔	Multiple Segmentresektion, offen chirurgisch
45.63.00 ↔	Totalexstirpation des Dünndarms, n.n.bez.	45.78.22 ↔	Multiple Segmentresektion, laparoskopisch
45.63.99 ↔	Totalexstirpation des Dünndarms, sonstige	45.79 ↔	Teilresektion am Dickdarm, sonstige
45.70 ↔	Teilresektion am Dickdarm, n.n.bez.	45.80 ↔	Kolektomie und Proktokolektomie, n.n.bez.
45.72.11 ↔	Ileozäkale Resektion, offen chirurgisch	45.81.11 ↔	Kolektomie, offen chirurgisch
45.72.12 ↔	Ileozäkale Resektion, laparoskopisch	45.81.12 ↔	Kolektomie, laparoskopisch
45.73.11 ↔	Hemikolektomie rechts, offen chirurgisch	45.82.11 ↔	Proktokolektomie, offen chirurgisch
45.73.12 ↔	Hemikolektomie rechts, laparoskopisch	45.82.12 ↔	Proktokolektomie, laparoskopisch
45.74.11 ↔	Resektion des Colon transversum, offen chirurgisch	45.89 ↔	Kolektomie und Proktokolektomie, sonstige
45.74.12 ↔	Resektion des Colon transversum, laparoskopisch	46.12.11 ↔	Endständige Kolostomie, offen chirurgisch
45.75.11 ↔	Hemikolektomie links, offen chirurgisch	46.12.12 ↔	Endständige Kolostomie, laparoskopisch
45.75.12 ↔	Hemikolektomie links, laparoskopisch	46.15.11 ↔	Doppelläufige Kolostomie, offen chirurgisch
45.75.21 ↔	Hemikolektomie links mit Sigmoidektomie, offen chirurgisch	46.15.12 ↔	Doppelläufige Kolostomie, laparoskopisch
45.75.22 ↔	Hemikolektomie links mit Sigmoidektomie, laparoskopisch	46.20 ↔	Jejunostomie und Ileostomie, n.n.bez.
45.76.00 ↔	Sigmoidektomie, n.n.bez.	46.25.11 ↔	Endständige Jejunostomie und Ileostomie, offen chirurgisch
45.76.09 ↔	Sigmoidektomie, sonstige	46.25.12 ↔	Endständige Jejunostomie und Ileostomie, laparoskopisch
45.76.11 ↔	Sigmoidektomie, offen chirurgisch	46.26.11 ↔	Doppelläufige Jejunostomie und Ileostomie, offen chirurgisch
45.76.21 ↔	Sigmoidektomie, laparoskopisch	46.26.12 ↔	Doppelläufige Jejunostomie und Ileostomie, laparoskopisch
45.77.11 ↔	Erweiterte Hemikolektomie rechts, offen chirurgisch	46.29 ↔	Jejunostomie und Ileostomie, sonstige
45.77.12 ↔	Erweiterte Hemikolektomie rechts, laparoskopisch	46.2A ↔	Anlage einer Bishop-Koop-Anastomose
45.77.21 ↔	Erweiterte Hemikolektomie links, offen chirurgisch	46.33 ↔	Anlage eines Duodenostomie
45.77.22 ↔	Erweiterte Hemikolektomie links, laparoskopisch		
45.78.11 ↔	Segmentresektion, offen chirurgisch		

46.39 ↔	Sonstige Enterostomie, sonstige	48.66.21 ↔	Anteriore Rektumresektion, mit Anastomose, offen chirurgisch
48.41 ↔	Submuköse Rektumresektion nach Soave	48.66.22 ↔	Anteriore Rektumresektion, mit Enterostoma und Blindverschluss, offen chirurgisch
48.49 ↔	Rektumresektion mit Durchzugsverfahren, sonstige	48.66.23 ↔	Anteriore Rektumresektion, mit Anastomose, laparoskopisch
48.50 ↔	Rektumresektion ohne Sphinktererhaltung, n.n.bez.	48.66.24 ↔	Anteriore Rektumresektion, mit Enterostoma und Blindverschluss, laparoskopisch
48.51 ↔	Abdominoperineale Rektumresektion	48.66.25 ↔	Anteriore Rektumresektion, peranal
48.53 ↔	Abdominosakrale, sakroperineale und perineale Rektumresektion	48.66.31 ↔	Tiefe anteriore Rektumresektion, mit Anastomose, offen chirurgisch
48.59 ↔	Rektumresektion ohne Sphinktererhaltung, sonstige	48.66.32 ↔	Tiefe anteriore Rektumresektion, mit Enterostoma und Blindverschluss, offen chirurgisch
48.65 ↔	Rektumresektion nach Duhamel	48.66.33 ↔	Tiefe anteriore Rektumresektion, mit Anastomose, laparoskopisch
48.66.00 ↔	Rektumresektion mit Sphinktererhaltung, n.n.bez.	48.66.34 ↔	Tiefe anteriore Rektumresektion, mit Enterostoma und Blindverschluss, laparoskopisch
48.66.09 ↔	Rektumresektion mit Sphinktererhaltung, sonstige	48.66.35 ↔	Tiefe anteriore Rektumresektion, mit Anastomose, peranal
48.66.11 ↔	Manschettenresektion und tubuläre Resektion des Rektums, mit Anastomose, offen chirurgisch	48.69 ↔	Sonstige Rektumresektion, sonstige
48.66.12 ↔	Manschettenresektion und tubuläre Resektion des Rektums, mit Enterostoma und Blindverschluss, offen chirurgisch		
48.66.13 ↔	Manschettenresektion und tubuläre Resektion des Rektums, mit Anastomose, laparoskopisch		
48.66.14 ↔	Manschettenresektion und tubuläre Resektion des Rektums, mit Enterostoma und Blindverschluss, laparoskopisch		
48.66.15 ↔	Manschettenresektion und tubuläre Resektion des Rektums, peranal		

Prozedur L10-4

57.71.00 ↔	Radikale Zystektomie, n.n.bez.	57.71.50 ↔	Radikale Zystektomie, Becken-Eviszeration (Exenteration) beim Mann, offen chirurgisch
57.71.10 ↔	Radikale Zystektomie, ohne Urethrektomie, beim Mann, offen chirurgisch	57.71.51 ↔	Radikale Zystektomie, Becken-Eviszeration (Exenteration) beim Mann, laparoskopisch
57.71.11 ↔	Radikale Zystektomie, ohne Urethrektomie, beim Mann, laparoskopisch	57.71.99 ↔	Radikale Zystektomie, sonstige
57.71.20 ↔	Radikale Zystektomie, mit Urethrektomie, beim Mann, offen chirurgisch	57.79.00 ↔	Sonstige totale Zystektomie, n.n.bez.
57.71.21 ↔	Radikale Zystektomie, mit Urethrektomie, beim Mann, laparoskopisch	57.79.10 ↔	Sonstige totale Zystektomie, Einfache Zystektomie, beim Mann, offen chirurgisch
57.71.30 ↔	Radikale Zystektomie, ohne Urethrektomie, bei der Frau, offen chirurgisch	57.79.11 ↔	Sonstige totale Zystektomie, Einfache Zystektomie, beim Mann, laparoskopisch
57.71.31 ↔	Radikale Zystektomie, ohne Urethrektomie, bei der Frau, laparoskopisch	57.79.20 ↔	Sonstige totale Zystektomie, Einfache Zystektomie, bei der Frau, offen chirurgisch
57.71.40 ↔	Radikale Zystektomie, mit Urethrektomie, bei der Frau, offen chirurgisch	57.79.21 ↔	Sonstige totale Zystektomie, Einfache Zystektomie, bei der Frau, laparoskopisch
57.71.41 ↔	Radikale Zystektomie, mit Urethrektomie, bei der Frau, laparoskopisch	57.79.99 ↔	Sonstige totale Zystektomie, sonstige

Prozedur L10-5

56.51.00 ↔	Aufbau einer kutanen Ureteroileostomie, n.n.bez.	56.52.99 ↔	Revision einer kutanen Ureteroileostomie, sonstige
56.51.10 ↔	Aufbau einer kutanen Ureteroileostomie, Ureteroileokutaneostomie [Ileum-Conduit] oder Ureterokolokutaneostomie [Kolon-/Sigma-Conduit], offen chirurgisch	56.61.00 ↔	Aufbau einer anderen kutanen Ureterostomie, n.n.bez.
56.51.11 ↔	Aufbau einer kutanen Ureteroileostomie, Ureteroileokutaneostomie [Ileum-Conduit] oder Ureterokolokutaneostomie [Kolon-/Sigma-Conduit], laparoskopisch	56.61.10 ↔	Aufbau einer anderen kutanen Ureterostomie, Ureterokolokutaneostomie und Transureterokolokutaneostomie, laparoskopisch
56.51.12 ↔	Aufbau einer kutanen Ureteroileostomie, mit Darminterponat [Conduit] (nicht kontinentes Stoma), sonstiger Zugang	56.61.20 ↔	Aufbau einer anderen kutanen Ureterostomie, Umwandlung einer anderen supravessikalen Harnableitung in eine kutane Ureterostomie
56.51.20 ↔	Aufbau einer kutanen Ureteroileostomie, Umwandlung einer anderen supravessikalen Harnableitung in eine kutane Ureteroileostomie	56.61.99 ↔	Aufbau einer anderen kutanen Ureterostomie, sonstige
56.51.30 ↔	Aufbau einer kutanen Ureteroileostomie, mit Darmreservoir (kontinentes Stoma)	56.62 ↔	Revision einer anderen kutanen Ureterostomie
56.51.99 ↔	Aufbau einer kutanen Ureteroileostomie, sonstige	56.71.00 ↔	Harnableitung in den Darm, n.n.bez.
56.52.00 ↔	Revision einer kutanen Ureteroileostomie, n.n.bez.	56.71.10 ↔	Ureterosigmoideostomie mit Reservoirbildung, offen chirurgisch
56.52.10 ↔	Revision einer kutanen Ureteroileostomie, mit Darminterponat [Conduit]	56.71.11 ↔	Ureterosigmoideostomie mit Reservoirbildung, laparoskopisch
56.52.20 ↔	Revision einer kutanen Ureteroileostomie, mit Darmreservoir (kontinentes Stoma)	56.71.20 ↔	Umwandlung einer anderen supravessikalen Harnableitung in eine Harnableitung in den Darm
		56.71.99 ↔	Harnableitung in den Darm, sonstige
		56.72 ↔	Revision einer ureterointestinalen Anastomose
		57.87.10 ↔	Rekonstruktion an der Harnblase, mit Ileum, Kolon oder Magen, offen chirurgisch

- 57.87.11 ↔ Rekonstruktion an der Harnblase, mit Ileum, Kolon oder Magen, laparoskopisch
- 57.87.20 ↔ Umwandlung einer anderen supravasikalen Harnableitung in eine Ersatzharnblase, offen chirurgisch
- 57.87.21 ↔ Umwandlung einer anderen supravasikalen Harnableitung in eine Ersatzharnblase, laparoskopisch
- 57.87.30 ↔ Reduktionsplastik der Harnblase, offen chirurgisch
- 57.87.31 ↔ Reduktionsplastik der Harnblase, laparoskopisch
- 57.87.40 ↔ Augmentation der Harnblase, offen chirurgisch
- 57.87.41 ↔ Augmentation der Harnblase, laparoskopisch

Prozedur L10-6

- 40.52.00 ↔ Radikale Exzision von periaortalen Lymphknoten, n.n.bez.
- 40.52.10 ↔ Radikale Exzision von retroperitonealen (paraaortal, parakaval) und pelvinen Lymphknoten als selbstständiger Eingriff
- 40.52.11 ↔ Radikale Exzision von retroperitonealen (paraaortal, parakaval) und pelvinen Lymphknoten im Rahmen eines anderen Eingriffs
- 40.52.99 ↔ Radikale Exzision von periaortalen Lymphknoten, sonstige
- 40.53.00 ↔ Radikale Exzision von iliakalen Lymphknoten, n.n.bez.
- 40.53.10 ↔ Radikale Exzision von iliakalen Lymphknoten als selbstständiger Eingriff
- 40.53.11 ↔ Radikale Exzision von iliakalen Lymphknoten im Rahmen eines anderen Eingriffs
- 40.53.99 ↔ Radikale Exzision von iliakalen Lymphknoten, sonstige
- 40.54.00 ↔ Radikale Exzision von inguinalen Lymphknoten, n.n.bez.
- 40.54.10 ↔ Radikale Exzision von inguinalen Lymphknoten als selbstständiger Eingriff
- 40.54.11 ↔ Radikale Exzision von inguinalen Lymphknoten im Rahmen eines anderen Eingriffs
- 40.54.99 ↔ Radikale Exzision von inguinalen Lymphknoten, sonstige
- 40.59.00 ↔ Radikale Exzision anderer Lymphknoten, n.n.bez.
- 40.59.10 ↔ Radikale Exzision anderer Lymphknoten als selbstständiger Eingriff, n.n.bez.
- 40.59.11 ↔ Radikale Exzision mediastinaler Lymphknoten als selbstständiger Eingriff
- 40.59.12 ↔ Radikale Exzision peribronchialer Lymphknoten als selbstständiger Eingriff
- 40.59.19 ↔ Radikale Exzision anderer Lymphknoten als selbstständiger Eingriff, sonstige
- 40.59.20 ↔ Radikale Exzision anderer Lymphknoten im Rahmen eines anderen Eingriffs, n.n.bez.
- 40.59.21 ↔ Radikale Exzision mediastinaler Lymphknoten im Rahmen eines anderen Eingriffs
- 40.59.22 ↔ Radikale Exzision peribronchialer Lymphknoten im Rahmen eines anderen Eingriffs
- 40.59.29 ↔ Radikale Exzision anderer Lymphknoten im Rahmen eines anderen Eingriffs, sonstige
- 40.59.99 ↔ Radikale Exzision anderer Lymphknoten, sonstige
- 54.51 ↔ Lösung von peritonealen Adhäsionen, laparoskopisch
- 54.52 ↔ Lösung von peritonealen Adhäsionen, offen chirurgisch
- 54.59 ↔ Lösung von peritonealen Adhäsionen, sonstige
- 54.99.31 ↔ Debulking über Laparotomie
- 54.99.40 ↔ Revision einer kutaneoperitonealen Fistel (Katheterverweilsystem)
- 54.99.50 ↔ Anlegen eines temporären Bauchwandverschlusses
- 54.99.60 ↔ Lumbotomie
- 54.99.61 ↔ Relumbotomie
- 54.99.81 ↔ Revision ohne Ersatz von Kathetern sowie automatischer, programmierbarer und wiederaufladbarer Pumpe zur kontinuierlichen Aszitesdrainage
- 54.99.82 ↔ Behebung einer mechanischen Obstruktion von Kathetern einer automatischen, programmierbaren und wiederaufladbaren Pumpe zur kontinuierlichen Aszitesdrainage
- 54.99.84 ↔ Wechsel der Katheter einer automatischen, programmierbaren und wiederaufladbaren Pumpe zur kontinuierlichen Aszitesdrainage
- 54.A1 ↔ Exzision und Destruktion von retroperitoneal gelegenen Gewebe
- 55.01.11 ↔ Nephrotomie, offen chirurgisch
- 55.01.12 ↔ Nephrotomie, offen chirurgisch zur Exploration
- 55.01.13 ↔ Nephrotomie, offen chirurgisch zur Punktion einer Zyste
- 55.02.11 ↔ Nephrostomie, offen chirurgisch
- 55.24 ↔ Offene Nierenbiopsie
- 55.31 ↔ Marsupialisation einer Läsion an der Niere
- 55.32 ↔ Offene Exzision von Läsion oder Gewebe an der Niere
- 55.34 ↔ Laparoskopische Exzision von Läsion oder Gewebe an der Niere
- 55.39.10 ↔ Sonstige lokale Exzision oder Destruktion von Läsion oder Gewebe an der Niere, Exzision ureterorenoskopisch
- 55.39.21 ↔ Sonstige lokale Exzision oder Destruktion von Läsion oder Gewebe an der Niere, Destruktion, ureterorenoskopisch
- 55.39.22 ↔ Sonstige lokale Exzision oder Destruktion von Läsion oder Gewebe an der Niere, Destruktion, offen chirurgisch
- 55.39.23 ↔ Sonstige lokale Exzision oder Destruktion von Läsion oder Gewebe an der Niere, Destruktion, laparoskopisch
- 55.39.29 ↔ Sonstige lokale Exzision oder Destruktion von Läsion oder Gewebe an der Niere, Destruktion, sonstiger Zugang
- 55.39.99 ↔ Sonstige lokale Exzision oder Destruktion von Läsion oder Gewebe an der Niere, sonstige
- 55.4 ↔ Partielle Nephrektomie
- 55.51.00 ↔ Nephroureterektomie, n.n.bez.
- 55.51.01 ↔ Nephroureterektomie, ausser zur Transplantation
- 55.51.02 ↔ Nephrektomie zur Transplantation, Lebendspende
- 55.51.99 ↔ Nephroureterektomie, sonstige
- 55.52 ↔ Nephrektomie einer belassenen Niere
- 55.53 ↔ Entfernen einer transplantierten oder abgestossenen Niere
- 55.54 ↔ Beidseitige Nephrektomie
- 55.61 ↔ Autotransplantation einer Niere
- 55.7 ↔ Nephropexie
- 55.81 ↔ Naht einer Rissverletzung an der Niere
- 55.82 ↔ Verschluss einer Nephrostomie und Pyelostomie
- 55.83 ↔ Verschluss von anderen Nierenfisteln
- 55.84 ↔ Reposition einer Nierenstiel-Torsion
- 55.85 ↔ Symphysiotomie einer Hufeisenniere
- 55.86 ↔ Anastomose an der Niere
- 55.87 ↔ Plastische Rekonstruktion am pyeloureteralen Übergang
- 55.89 ↔ Sonstige plastische Rekonstruktion an der Niere, sonstige
- 55.91 ↔ Nierendekapsulation

55.99.10 ↔	Sonstige Operationen an der Niere, Revisionsoperation an der Niere	56.71.11 ↔	Ureterosigmoideostomie mit Reservoirbildung, laparoskopisch
56.1X.00 ↔	Ureterale Meatotomie, n.n.bez.	56.71.20 ↔	Umwandlung einer anderen supravescikalen Harnableitung in eine Harnableitung in den Darm
56.1X.10 ↔	Ureterale Meatotomie, perkutan-transvesikal	56.71.99 ↔	Harnableitung in den Darm, sonstige
56.1X.11 ↔	Ureterale Meatotomie, transurethral	56.72 ↔	Revision einer ureterointestinalen Anastomose
56.1X.12 ↔	Ureterale Meatotomie, offen-chirurgisch	56.73 ↔	Nephrozystanastomose, n.n.bez.
56.1X.99 ↔	Ureterale Meatotomie, sonstige	56.74.00 ↔	Ureterozystoneostomie, n.n.bez.
56.2X.00 ↔	Ureterotomie, n.n.bez.	56.74.10 ↔	Ureterozystoneostomie, Isolierte Antirefluxplastik (z.B. nach Lich-Gregoir), offen chirurgisch
56.2X.10 ↔	Ureterotomie, perkutan-transrenal	56.74.11 ↔	Ureterozystoneostomie, isolierte Antirefluxplastik (z.B. nach Lich-Gregoir), laparoskopisch
56.2X.11 ↔	Ureterotomie, perkutan-transrenal, mit Entfernung eines Harnsteins	56.74.20 ↔	Ureterozystoneostomie, mit Uretermodellage
56.2X.20 ↔	Ureterotomie, ureterorenoskopisch	56.74.99 ↔	Ureterozystoneostomie, sonstige
56.2X.30 ↔	Ureterotomie, offen chirurgisch	56.75 ↔	Transureteroureterostomie
56.2X.40 ↔	Ureterotomie, laparoskopisch	56.79 ↔	Sonstige Anastomose eines Ureters oder Harnableitung
56.2X.99 ↔	Ureterotomie, sonstige	56.81 ↔	Lösung von intraluminalen Adhäsionen im Ureter
56.34 ↔	Offene Ureterbiopsie	56.82 ↔	Naht einer Ureterverletzung
56.40 ↔	Ureterektomie, n.n.bez.	56.83 ↔	Verschluss einer Ureterostomie
56.41.00 ↔	Partielle Ureterektomie, n.n.bez.	56.84.00 ↔	Verschluss einer anderen Ureterfistel, n.n.bez.
56.41.10 ↔	Partielle Ureterektomie, Resektion des Ureterostiums, perkutan-transvesikal	56.84.10 ↔	Verschluss einer Ureter-Darm-Fistel, offen chirurgisch
56.41.11 ↔	Partielle Ureterektomie, Resektion des Ureterostiums, transurethral	56.84.11 ↔	Verschluss einer Ureter-Darm-Fistel, laparoskopisch
56.41.12 ↔	Partielle Ureterektomie, Resektion des Ureterostiums, offen chirurgisch	56.84.20 ↔	Verschluss einer ureterovaginale Fistel, offen chirurgisch
56.41.20 ↔	Partielle Ureterektomie, offen chirurgisch	56.84.21 ↔	Verschluss einer ureterovaginale Fistel, laparoskopisch
56.41.21 ↔	Partielle Ureterektomie, laparoskopisch	56.84.22 ↔	Verschluss einer ureterovaginale Fistel, vaginal
56.41.30 ↔	Partielle Ureterektomie, Resektion eines Ureterstumpfes	56.84.99 ↔	Verschluss einer anderen Ureterfistel, sonstige
56.41.40 ↔	Resektion einer Ureterozele, transurethral	56.85 ↔	Ureteropexie
56.41.41 ↔	Resektion einer Ureterozele, offen chirurgisch	56.86 ↔	Entfernen einer Ureterligatur
56.41.49 ↔	Resektion einer Ureterozele, sonstiger Zugang	56.89 ↔	Plastische Rekonstruktion eines Ureters, sonstige
56.41.99 ↔	Partielle Ureterektomie, sonstige	56.95 ↔	Ligatur an einem Ureter
56.42 ↔	Totale Ureterektomie	56.99.00 ↔	Sonstige Operationen an einem Ureter, n.n.bez.
56.51.00 ↔	Aufbau einer kutanen Ureteroileostomie, n.n.bez.	56.99.10 ↔	Freilegung des Ureters (zur Exploration)
56.51.10 ↔	Aufbau einer kutanen Ureteroileostomie, Ureteroileokutaneostomie [Ileum-Conduit] oder Ureterokolokutaneostomie [Kolon-/Sigma-Conduit], offen chirurgisch	56.99.20 ↔	Revisionsoperation am Ureter, offen chirurgisch
56.51.11 ↔	Aufbau einer kutanen Ureteroileostomie, Ureteroileokutaneostomie [Ileum-Conduit] oder Ureterokolokutaneostomie [Kolon-/Sigma-Conduit], laparoskopisch	56.99.21 ↔	Revisionsoperation am Ureter, sonstiger Zugang
56.51.12 ↔	Aufbau einer kutanen Ureteroileostomie, mit Darminterponat [Conduit] (nicht kontinentes Stoma), sonstiger Zugang	56.99.30 ↔	Sonstige Operationen an einem Ureter, Injektion bei Ostiuminsuffizienz, transurethral
56.51.20 ↔	Aufbau einer kutanen Ureteroileostomie, Umwandlung einer anderen supravescikalen Harnableitung in eine kutane Ureteroileostomie	56.99.31 ↔	Sonstige Operationen an einem Ureter, Injektion bei Ostiuminsuffizienz, offen chirurgisch
56.51.30 ↔	Aufbau einer kutanen Ureteroileostomie, mit Darmreservoir (kontinentes Stoma)	56.99.32 ↔	Sonstige Operationen an einem Ureter, Injektion bei Ostiuminsuffizienz, sonstiger Zugang
56.51.99 ↔	Aufbau einer kutanen Ureteroileostomie, sonstige	56.99.99 ↔	Sonstige Operationen an einem Ureter, sonstige
56.52.00 ↔	Revision einer kutanen Ureteroileostomie, n.n.bez.	57.12 ↔	Lösung von intraluminalen Adhäsionen mit Inzision an der Harnblase
56.52.10 ↔	Revision einer kutanen Ureteroileostomie, mit Darminterponat [Conduit]	57.41 ↔	Transurethrale Lösung von intraluminalen Adhäsionen
56.52.20 ↔	Revision einer kutanen Ureteroileostomie, mit Darmreservoir (kontinentes Stoma)	57.6X.00 ↔	Partielle Zystektomie, n.n.bez.
56.52.99 ↔	Revision einer kutanen Ureteroileostomie, sonstige	57.6X.10 ↔	Partielle Zystektomie, ohne Ureterneointplantation, offen chirurgisch
56.61.00 ↔	Aufbau einer anderen kutanen Ureterostomie, n.n.bez.	57.6X.11 ↔	Partielle Zystektomie, ohne Ureterneointplantation, laparoskopisch
56.61.10 ↔	Aufbau einer anderen kutanen Ureterostomie, Ureterokutaneostomie und Transureterokutaneostomie, laparoskopisch	57.6X.12 ↔	Partielle Zystektomie, mit einseitiger oder beidseitiger Ureterneointplantation, offen chirurgisch
56.61.20 ↔	Aufbau einer anderen kutanen Ureterostomie, Umwandlung einer anderen supravescikalen Harnableitung in eine kutane Ureterostomie	57.6X.13 ↔	Partielle Zystektomie, mit einseitiger oder beidseitiger Ureterneointplantation, laparoskopisch
56.61.99 ↔	Aufbau einer anderen kutanen Ureterostomie, sonstige	57.6X.20 ↔	Partielle Zystektomie, Supratrigonale oder subtotale Resektion, ohne Ureterneointplantation, offen chirurgisch
56.62 ↔	Revision einer anderen kutanen Ureterostomie	57.6X.21 ↔	Partielle Zystektomie, Supratrigonale oder subtotale Resektion, ohne Ureterneointplantation, laparoskopisch
56.71.00 ↔	Harnableitung in den Darm, n.n.bez.	57.6X.22 ↔	Partielle Zystektomie, Supratrigonale oder subtotale Resektion mit einseitiger oder beidseitiger Ureterneointplantation, offen chirurgisch
56.71.10 ↔	Ureterosigmoideostomie mit Reservoirbildung, offen chirurgisch	57.6X.23 ↔	Partielle Zystektomie, Supratrigonale oder subtotale Resektion mit einseitiger oder beidseitiger Ureterneointplantation, laparoskopisch

57.6X.99 ↔	Partielle Zystektomie, sonstige	59.03.00 ↔	Laparoskopische Lösung von perirenalen oder periureteralen Adhäsionen, n.n.bez.
57.71.00 ↔	Radikale Zystektomie, n.n.bez.	59.03.10 ↔	Ureterolyse ohne intraperitoneale Verlagerung, laparoskopisch
57.71.10 ↔	Radikale Zystektomie, ohne Urethrektomie, beim Mann, offen chirurgisch	59.03.11 ↔	Ureterolyse mit intraperitonealer Verlagerung, laparoskopisch
57.71.11 ↔	Radikale Zystektomie, ohne Urethrektomie, beim Mann, laparoskopisch	59.03.99 ↔	Laparoskopische Lösung von perirenalen oder periureteralen Adhäsionen, sonstige
57.71.20 ↔	Radikale Zystektomie, mit Urethrektomie, beim Mann, offen chirurgisch	59.09 ↔	Sonstige Inzision am perirenalen oder periureteralen Gewebe
57.71.21 ↔	Radikale Zystektomie, mit Urethrektomie, beim Mann, laparoskopisch	59.11 ↔	Sonstige Lösung von perivesikalen Adhäsionen
57.71.30 ↔	Radikale Zystektomie, ohne Urethrektomie, bei der Frau, offen chirurgisch	59.12 ↔	Laparoskopische Lösung von perivesikalen Adhäsionen
57.71.31 ↔	Radikale Zystektomie, ohne Urethrektomie, bei der Frau, laparoskopisch	59.19 ↔	Sonstige Inzision am perivesikalen Gewebe
57.71.40 ↔	Radikale Zystektomie, mit Urethrektomie, bei der Frau, offen chirurgisch	59.91 ↔	Exzision am perirenalen oder perivesikalen Gewebe
57.71.41 ↔	Radikale Zystektomie, mit Urethrektomie, bei der Frau, laparoskopisch	59.92 ↔	Sonstige Operationen am perirenalen oder perivesikalen Gewebe
57.71.50 ↔	Radikale Zystektomie, Becken-Eviszeration (Exenteration) beim Mann, offen chirurgisch	60.3 ↔	Suprapubische Prostatektomie
57.71.51 ↔	Radikale Zystektomie, Becken-Eviszeration (Exenteration) beim Mann, laparoskopisch	60.4 ↔	Retropubische Prostatektomie
57.71.99 ↔	Radikale Zystektomie, sonstige	60.5X.00 ↔	Radikale Prostatektomie, n.n.bez.
57.79.00 ↔	Sonstige totale Zystektomie, n.n.bez.	60.5X.10 ↔	Radikale Prostatektomie, laparoskopisch
57.79.10 ↔	Sonstige totale Zystektomie, Einfache Zystektomie, beim Mann, offen chirurgisch	60.5X.20 ↔	Radikale Prostatektomie, perineal
57.79.11 ↔	Sonstige totale Zystektomie, Einfache Zystektomie, beim Mann, laparoskopisch	60.5X.30 ↔	Radikale Prostatektomie, retropubisch
57.79.20 ↔	Sonstige totale Zystektomie, Einfache Zystektomie, bei der Frau, offen chirurgisch	60.5X.99 ↔	Radikale Prostatektomie, sonstige
57.79.21 ↔	Sonstige totale Zystektomie, Einfache Zystektomie, bei der Frau, laparoskopisch	60.61.00 ↔	Lokale Exzision einer Läsion an der Prostata, n.n.bez.
57.79.99 ↔	Sonstige totale Zystektomie, sonstige	60.61.10 ↔	Lokale Exzision einer Läsion an der Prostata, transurethral
57.83 ↔	Verschluss einer vesikointestinalen Fistel	60.61.11 ↔	Lokale Exzision einer Läsion an der Prostata, suprapubisch-transvesikal
57.86 ↔	Plastische Rekonstruktion bei Exstrophie der Harnblase	60.61.12 ↔	Lokale Exzision einer Läsion an der Prostata, retropubisch
57.87.10 ↔	Rekonstruktion an der Harnblase, mit Ileum, Kolon oder Magen, offen chirurgisch	60.61.13 ↔	Lokale Exzision einer Läsion an der Prostata, perineal
57.87.11 ↔	Rekonstruktion an der Harnblase, mit Ileum, Kolon oder Magen, laparoskopisch	60.61.99 ↔	Lokale Exzision einer Läsion an der Prostata, sonstige
57.87.20 ↔	Umwandlung einer anderen supravvesikalen Harnableitung in eine Ersatzharnblase, offen chirurgisch	60.62 ↔	Perineale Prostatektomie
57.87.21 ↔	Umwandlung einer anderen supravvesikalen Harnableitung in eine Ersatzharnblase, laparoskopisch	60.69 ↔	Sonstige Prostatektomie, sonstige
57.87.30 ↔	Reduktionsplastik der Harnblase, offen chirurgisch	63.94 ↔	Lösung von Adhäsionen am Funiculus spermaticus
57.87.31 ↔	Reduktionsplastik der Harnblase, laparoskopisch	65.81.00 ↔	Laparoskopische Lösung von Adhäsionen an Ovar und Tuba uterina, n.n.bez.
57.87.40 ↔	Augmentation der Harnblase, offen chirurgisch	65.81.10 ↔	Laparoskopische Lösung von Adhäsionen an Ovar und Tuba uterina am Peritoneum des weiblichen Beckens
57.87.41 ↔	Augmentation der Harnblase, laparoskopisch	65.81.99 ↔	Laparoskopische Lösung von Adhäsionen an Ovar und Tuba uterina, sonstige
58.93.11 ↔	Implantation eines künstlichen Harnblasensphinkters	65.89.00 ↔	Sonstige Lösung von Adhäsionen von Ovar und Tuba uterina, n.n.bez.
58.94.00 ↔	Adjustierbare Harninkontinenztherapie, n.n.bez.	65.89.10 ↔	Sonstige Lösung von Adhäsionen von Ovar und Tuba uterina, offen chirurgisch
58.94.11 ↔	Implantation eines Systems zur adjustierbaren Harninkontinenztherapie	65.89.11 ↔	Sonstige Lösung von Adhäsionen von Ovar und Tuba uterina, mit mikrochirurgischer Versorgung
58.94.21 ↔	Entfernen eines Systems zur adjustierbaren Harninkontinenztherapie	65.89.12 ↔	Sonstige Lösung von Adhäsionen von Ovar und Tuba uterina am Peritoneum des weiblichen Beckens, offen chirurgisch
58.94.31 ↔	Revision ohne Ersatz eines Systems zur adjustierbaren Harninkontinenztherapie	65.89.13 ↔	Sonstige Lösung von Adhäsionen von Ovar und Tuba uterina am Peritoneum des weiblichen Beckens, mit mikrochirurgischer Versorgung
58.94.99 ↔	Adjustierbare Harninkontinenztherapie, sonstige	65.89.99 ↔	Sonstige Lösung von Adhäsionen von Ovar und Tuba uterina, sonstige
59.00 ↔	Retroperitoneale Dissektion, n.n.bez.	70.13 ↔	Lösung von intraluminalen Adhäsionen der Vagina
59.02 ↔	Sonstige Lösung von perirenalen oder periureteralen Adhäsionen	71.01 ↔	Lösung von Adhäsionen an der Vulva

Prozedur L10-7

40.52.00 ↔	Radikale Exzision von periaortalen Lymphknoten, n.n.bez.	55.01.12 ↔	Nephrotomie, offen chirurgisch zur Exploration
40.52.10 ↔	Radikale Exzision von retroperitonealen (paraaortal, parakaval) und pelvinen Lymphknoten als selbstständiger Eingriff	55.01.13 ↔	Nephrotomie, offen chirurgisch zur Punktion einer Zyste
40.52.11 ↔	Radikale Exzision von retroperitonealen (paraaortal, parakaval) und pelvinen Lymphknoten im Rahmen eines anderen Eingriffs	55.02.11 ↔	Nephrostomie, offen chirurgisch
40.52.99 ↔	Radikale Exzision von periaortalen Lymphknoten, sonstige	55.24 ↔	Offene Nierenbiopsie
40.53.00 ↔	Radikale Exzision von iliakalen Lymphknoten, n.n.bez.	55.31 ↔	Marsupialisation einer Läsion an der Niere
40.53.10 ↔	Radikale Exzision von iliakalen Lymphknoten als selbstständiger Eingriff	55.32 ↔	Offene Exzision von Läsion oder Gewebe an der Niere
40.53.11 ↔	Radikale Exzision von iliakalen Lymphknoten im Rahmen eines anderen Eingriffs	55.34 ↔	Laparoskopische Exzision von Läsion oder Gewebe an der Niere
40.53.99 ↔	Radikale Exzision von iliakalen Lymphknoten, sonstige	55.39.10 ↔	Sonstige lokale Exzision oder Destruktion von Läsion oder Gewebe an der Niere, Exzision ureterorenoskopisch
40.54.00 ↔	Radikale Exzision von inguinalen Lymphknoten, n.n.bez.	55.39.21 ↔	Sonstige lokale Exzision oder Destruktion von Läsion oder Gewebe an der Niere, Destruktion, ureterorenoskopisch
40.54.10 ↔	Radikale Exzision von inguinalen Lymphknoten als selbstständiger Eingriff	55.39.22 ↔	Sonstige lokale Exzision oder Destruktion von Läsion oder Gewebe an der Niere, Destruktion, offen chirurgisch
40.54.11 ↔	Radikale Exzision von inguinalen Lymphknoten im Rahmen eines anderen Eingriffs	55.39.23 ↔	Sonstige lokale Exzision oder Destruktion von Läsion oder Gewebe an der Niere, Destruktion, laparoskopisch
40.54.99 ↔	Radikale Exzision von inguinalen Lymphknoten, sonstige	55.39.29 ↔	Sonstige lokale Exzision oder Destruktion von Läsion oder Gewebe an der Niere, Destruktion, sonstiger Zugang
40.59.00 ↔	Radikale Exzision anderer Lymphknoten, n.n.bez.	55.39.99 ↔	Sonstige lokale Exzision oder Destruktion von Läsion oder Gewebe an der Niere, sonstige
40.59.10 ↔	Radikale Exzision anderer Lymphknoten als selbstständiger Eingriff, n.n.bez.	55.4 ↔	Partielle Nephrektomie
40.59.11 ↔	Radikale Exzision mediastinaler Lymphknoten als selbstständiger Eingriff	55.51.00 ↔	Nephroureterektomie, n.n.bez.
40.59.12 ↔	Radikale Exzision peribronchialer Lymphknoten als selbstständiger Eingriff	55.51.01 ↔	Nephroureterektomie, ausser zur Transplantation
40.59.19 ↔	Radikale Exzision anderer Lymphknoten als selbstständiger Eingriff, sonstige	55.51.02 ↔	Nephrektomie zur Transplantation, Lebendspende
40.59.20 ↔	Radikale Exzision anderer Lymphknoten im Rahmen eines anderen Eingriffs, n.n.bez.	55.51.99 ↔	Nephroureterektomie, sonstige
40.59.21 ↔	Radikale Exzision mediastinaler Lymphknoten im Rahmen eines anderen Eingriffs	55.52 ↔	Nephrektomie einer belassenen Niere
40.59.22 ↔	Radikale Exzision peribronchialer Lymphknoten im Rahmen eines anderen Eingriffs	55.53 ↔	Entfernen einer transplantierten oder abgestossenen Niere
40.59.29 ↔	Radikale Exzision anderer Lymphknoten im Rahmen eines anderen Eingriffs, sonstige	55.54 ↔	Beidseitige Nephrektomie
40.59.99 ↔	Radikale Exzision anderer Lymphknoten, sonstige	55.61 ↔	Autotransplantation einer Niere
54.51 ↔	Lösung von peritonealen Adhäsionen, laparoskopisch	55.7 ↔	Nephropexie
54.52 ↔	Lösung von peritonealen Adhäsionen, offen chirurgisch	55.81 ↔	Naht einer Rissverletzung an der Niere
54.59 ↔	Lösung von peritonealen Adhäsionen, sonstige	55.82 ↔	Verschluss einer Nephrostomie und Pyelostomie
54.99.31 ↔	Debulking über Laparotomie	55.83 ↔	Verschluss von anderen Nierenfisteln
54.99.40 ↔	Revision einer kutaneoperitonealen Fistel (Katheterverweilsystem)	55.84 ↔	Reposition einer Nierenstiel-Torsion
54.99.50 ↔	Anlegen eines temporären Bauchwandverschlusses	55.85 ↔	Symphysiotomie einer Hufeisenniere
54.99.60 ↔	Lumbotomie	55.86 ↔	Anastomose an der Niere
54.99.61 ↔	Relumbotomie	55.87 ↔	Plastische Rekonstruktion am pyeloureteralen Übergang
54.99.81 ↔	Revision ohne Ersatz von Kathetern sowie automatischer, programmierbarer und wiederaufladbarer Pumpe zur kontinuierlichen Aszitesdrainage	55.89 ↔	Sonstige plastische Rekonstruktion an der Niere, sonstige
54.99.82 ↔	Behebung einer mechanischen Obstruktion von Kathetern einer automatischen, programmierbaren und wiederaufladbaren Pumpe zur kontinuierlichen Aszitesdrainage	55.91 ↔	Nierendekapsulation
54.99.84 ↔	Wechsel der Katheter einer automatischen, programmierbaren und wiederaufladbaren Pumpe zur kontinuierlichen Aszitesdrainage	55.99.10 ↔	Sonstige Operationen an der Niere, Revisionsoperation an der Niere
54.A1 ↔	Exzision und Destruktion von retroperitoneal gelegenem Gewebe	56.1X.00 ↔	Ureterale Meatotomie, n.n.bez.
55.01.11 ↔	Nephrotomie, offen chirurgisch	56.1X.10 ↔	Ureterale Meatotomie, perkutan-transvesikal
		56.1X.11 ↔	Ureterale Meatotomie, transurethral
		56.1X.12 ↔	Ureterale Meatotomie, offen-chirurgisch
		56.1X.99 ↔	Ureterale Meatotomie, sonstige
		56.2X.00 ↔	Ureterotomie, n.n.bez.
		56.2X.10 ↔	Ureterotomie, perkutan-transrenal
		56.2X.11 ↔	Ureterotomie, perkutan-transrenal, mit Entfernung eines Harnsteins
		56.2X.20 ↔	Ureterotomie, ureterorenoskopisch
		56.2X.30 ↔	Ureterotomie, offen chirurgisch
		56.2X.40 ↔	Ureterotomie, laparoskopisch
		56.2X.99 ↔	Ureterotomie, sonstige
		56.34 ↔	Offene Ureteriopsie
		56.40 ↔	Ureterektomie, n.n.bez.
		56.41.00 ↔	Partielle Ureterektomie, n.n.bez.

56.41.10 ↔	Partielle Ureterektomie, Resektion des Ureterostiums, perkutan-transvesikal	56.82 ↔	Naht einer Ureterverletzung
56.41.11 ↔	Partielle Ureterektomie, Resektion des Ureterostiums, transurethral	56.83 ↔	Verschluss einer Ureterostomie
56.41.12 ↔	Partielle Ureterektomie, Resektion des Ureterostiums, offen chirurgisch	56.84.00 ↔	Verschluss einer anderen Ureterfistel, n.n.bez.
56.41.20 ↔	Partielle Ureterektomie, Resektion des Ureterostiums, offen chirurgisch	56.84.10 ↔	Verschluss einer Ureter-Darm-Fistel, offen chirurgisch
56.41.21 ↔	Partielle Ureterektomie, laparoskopisch	56.84.11 ↔	Verschluss einer Ureter-Darm-Fistel, laparoskopisch
56.41.30 ↔	Partielle Ureterektomie, Resektion eines Ureterstumpfes	56.84.20 ↔	Verschluss einer ureterovaginale Fistel, offen chirurgisch
56.41.40 ↔	Resektion einer Ureterozele, transurethral	56.84.21 ↔	Verschluss einer ureterovaginale Fistel, laparoskopisch
56.41.41 ↔	Resektion einer Ureterozele, offen chirurgisch	56.84.22 ↔	Verschluss einer ureterovaginale Fistel, vaginal
56.41.49 ↔	Resektion einer Ureterozele, sonstiger Zugang	56.84.99 ↔	Verschluss einer anderen Ureterfistel, sonstige Ureteropexie
56.41.99 ↔	Partielle Ureterektomie, sonstige	56.85 ↔	Entfernen einer Ureterligatur
56.42 ↔	Totale Ureterektomie	56.86 ↔	Entfernen einer Ureterligatur
56.51.00 ↔	Aufbau einer kutanen Ureteroileostomie, n.n.bez.	56.89 ↔	Plastische Rekonstruktion eines Ureters, sonstige Ligatur an einem Ureter
56.51.10 ↔	Aufbau einer kutanen Ureteroileostomie, Ureteroileokutaneostomie [Ileum-Conduit] oder Ureterokolokutaneostomie [Kolon-/Sigma-Conduit], offen chirurgisch	56.95 ↔	Sonstige Operationen an einem Ureter, n.n.bez.
56.51.11 ↔	Aufbau einer kutanen Ureteroileostomie, Ureteroileokutaneostomie [Ileum-Conduit] oder Ureterokolokutaneostomie [Kolon-/Sigma-Conduit], laparoskopisch	56.99.00 ↔	Freilegung des Ureters (zur Exploration)
56.51.12 ↔	Aufbau einer kutanen Ureteroileostomie, mit Darminterponat [Conduit] (nicht kontinentes Stoma), sonstiger Zugang	56.99.10 ↔	Revisionsoperation am Ureter, offen chirurgisch
56.51.20 ↔	Aufbau einer kutanen Ureteroileostomie, Umwandlung einer anderen supravvesikalen Harnableitung in eine kutane Ureteroileostomie	56.99.21 ↔	Revisionsoperation am Ureter, sonstiger Zugang
56.51.30 ↔	Aufbau einer kutanen Ureteroileostomie, mit Darmreservoir (kontinentes Stoma)	56.99.30 ↔	Sonstige Operationen an einem Ureter, Injektion bei Ostiuminsuffizienz, transurethral
56.51.99 ↔	Aufbau einer kutanen Ureteroileostomie, sonstige	56.99.31 ↔	Sonstige Operationen an einem Ureter, Injektion bei Ostiuminsuffizienz, offen chirurgisch
56.52.00 ↔	Revision einer kutanen Ureteroileostomie, n.n.bez.	56.99.32 ↔	Sonstige Operationen an einem Ureter, Injektion bei Ostiuminsuffizienz, sonstiger Zugang
56.52.10 ↔	Revision einer kutanen Ureteroileostomie, mit Darminterponat [Conduit]	56.99.99 ↔	Sonstige Operationen an einem Ureter, sonstige
56.52.20 ↔	Revision einer kutanen Ureteroileostomie, mit Darmreservoir (kontinentes Stoma)	57.12 ↔	Lösung von intraluminalen Adhäsionen mit Inzision an der Harnblase
56.52.99 ↔	Revision einer kutanen Ureteroileostomie, sonstige	57.41 ↔	Transurethrale Lösung von intraluminalen Adhäsionen
56.61.00 ↔	Aufbau einer anderen kutanen Ureterostomie, n.n.bez.	57.6X.00 ↔	Partielle Zystektomie, n.n.bez.
56.61.10 ↔	Aufbau einer anderen kutanen Ureterostomie, Ureterokutaneostomie und Transureterokutaneostomie, laparoskopisch	57.6X.10 ↔	Partielle Zystektomie, ohne Ureterneoimplantation, offen chirurgisch
56.61.20 ↔	Aufbau einer anderen kutanen Ureterostomie, Umwandlung einer anderen supravvesikalen Harnableitung in eine kutane Ureterostomie	57.6X.11 ↔	Partielle Zystektomie, ohne Ureterneoimplantation, laparoskopisch
56.61.99 ↔	Aufbau einer anderen kutanen Ureterostomie, sonstige	57.6X.12 ↔	Partielle Zystektomie, mit einseitiger oder beidseitiger Ureterneoimplantation, offen chirurgisch
56.62 ↔	Revision einer anderen kutanen Ureterostomie	57.6X.13 ↔	Partielle Zystektomie, mit einseitiger oder beidseitiger Ureterneoimplantation, laparoskopisch
56.71.00 ↔	Harnableitung in den Darm, n.n.bez.	57.6X.20 ↔	Partielle Zystektomie, Supratrigonale oder subtotale Resektion, ohne Ureterneoimplantation, offen chirurgisch
56.71.10 ↔	Ureterosigmoideostomie mit Reservoirbildung, offen chirurgisch	57.6X.21 ↔	Partielle Zystektomie, Supratrigonale oder subtotale Resektion, ohne Ureterneoimplantation, laparoskopisch
56.71.11 ↔	Ureterosigmoideostomie mit Reservoirbildung, laparoskopisch	57.6X.22 ↔	Partielle Zystektomie, Supratrigonale oder subtotale Resektion mit einseitiger oder beidseitiger Ureterneoimplantation, offen chirurgisch
56.71.20 ↔	Umwandlung einer anderen supravvesikalen Harnableitung in eine Harnableitung in den Darm	57.6X.23 ↔	Partielle Zystektomie, Supratrigonale oder subtotale Resektion mit einseitiger oder beidseitiger Ureterneoimplantation, laparoskopisch
56.71.99 ↔	Harnableitung in den Darm, sonstige	57.6X.99 ↔	Partielle Zystektomie, sonstige
56.72 ↔	Revision einer ureterointestinalen Anastomose	57.71.00 ↔	Radikale Zystektomie, n.n.bez.
56.73 ↔	Nephrozystanastomose, n.n.bez.	57.71.10 ↔	Radikale Zystektomie, ohne Urethrektomie, beim Mann, offen chirurgisch
56.74.00 ↔	Ureterozystoneostomie, n.n.bez.	57.71.11 ↔	Radikale Zystektomie, ohne Urethrektomie, beim Mann, laparoskopisch
56.74.10 ↔	Ureterozystoneostomie, Isolierte Antirefluxplastik (z.B. nach Lich-Gregoir), offen chirurgisch	57.71.20 ↔	Radikale Zystektomie, mit Urethrektomie, beim Mann, offen chirurgisch
56.74.11 ↔	Ureterozystoneostomie, isolierte Antirefluxplastik (z.B. nach Lich-Gregoir), laparoskopisch	57.71.21 ↔	Radikale Zystektomie, mit Urethrektomie, beim Mann, laparoskopisch
56.74.20 ↔	Ureterozystoneostomie, mit Uretermodellage	57.71.30 ↔	Radikale Zystektomie, ohne Urethrektomie, bei der Frau, offen chirurgisch
56.74.99 ↔	Ureterozystoneostomie, sonstige	57.71.31 ↔	Radikale Zystektomie, ohne Urethrektomie, bei der Frau, laparoskopisch
56.75 ↔	Transureteroureterostomie	57.71.40 ↔	Radikale Zystektomie, mit Urethrektomie, bei der Frau, offen chirurgisch
56.79 ↔	Sonstige Anastomose eines Ureters oder Harnableitung	57.71.41 ↔	Radikale Zystektomie, mit Urethrektomie, bei der Frau, laparoskopisch
56.81 ↔	Lösung von intraluminalen Adhäsionen im Ureter		

57.71.50 ↔ Radikale Zystektomie, Becken-Eviszeration (Exenteration) beim Mann, offen chirurgisch	59.11 ↔ Sonstige Lösung von perivesikalen Adhäsionen
57.71.51 ↔ Radikale Zystektomie, Becken-Eviszeration (Exenteration) beim Mann, laparoskopisch	59.12 ↔ Laparoskopische Lösung von perivesikalen Adhäsionen
57.71.99 ↔ Radikale Zystektomie, sonstige	59.19 ↔ Sonstige Inzision am perivesikalen Gewebe
57.79.00 ↔ Sonstige totale Zystektomie, n.n.bez.	59.91 ↔ Exzision am perirenenalen oder perivesikalen Gewebe
57.79.10 ↔ Sonstige totale Zystektomie, Einfache Zystektomie, beim Mann, offen chirurgisch	59.92 ↔ Sonstige Operationen am perirenenalen oder perivesikalen Gewebe
57.79.11 ↔ Sonstige totale Zystektomie, Einfache Zystektomie, beim Mann, laparoskopisch	60.3 ↔ Suprapubische Prostatektomie
57.79.20 ↔ Sonstige totale Zystektomie, Einfache Zystektomie, bei der Frau, offen chirurgisch	60.4 ↔ Retropubische Prostatektomie
57.79.21 ↔ Sonstige totale Zystektomie, Einfache Zystektomie, bei der Frau, laparoskopisch	60.5X.00 ↔ Radikale Prostatektomie, n.n.bez.
57.79.99 ↔ Sonstige totale Zystektomie, sonstige	60.5X.10 ↔ Radikale Prostatektomie, laparoskopisch
57.83 ↔ Verschluss einer vesikointestinalen Fistel	60.5X.20 ↔ Radikale Prostatektomie, perineal
57.86 ↔ Plastische Rekonstruktion bei Exstrophie der Harnblase	60.5X.30 ↔ Radikale Prostatektomie, retropubisch
57.87.10 ↔ Rekonstruktion an der Harnblase, mit Ileum, Kolon oder Magen, offen chirurgisch	60.5X.99 ↔ Radikale Prostatektomie, sonstige
57.87.11 ↔ Rekonstruktion an der Harnblase, mit Ileum, Kolon oder Magen, laparoskopisch	60.61.00 ↔ Lokale Exzision einer Läsion an der Prostata, n.n.bez.
57.87.20 ↔ Umwandlung einer anderen supravessikalen Harnableitung in eine Ersatzharnblase, offen chirurgisch	60.61.10 ↔ Lokale Exzision einer Läsion an der Prostata, transurethral
57.87.21 ↔ Umwandlung einer anderen supravessikalen Harnableitung in eine Ersatzharnblase, laparoskopisch	60.61.11 ↔ Lokale Exzision einer Läsion an der Prostata, suprapubisch-transvesikal
57.87.30 ↔ Reduktionsplastik der Harnblase, offen chirurgisch	60.61.12 ↔ Lokale Exzision einer Läsion an der Prostata, retropubisch
57.87.31 ↔ Reduktionsplastik der Harnblase, laparoskopisch	60.61.13 ↔ Lokale Exzision einer Läsion an der Prostata, perineal
57.87.40 ↔ Augmentation der Harnblase, offen chirurgisch	60.61.99 ↔ Lokale Exzision einer Läsion an der Prostata, sonstige
57.87.41 ↔ Augmentation der Harnblase, laparoskopisch	60.62 ↔ Perineale Prostatektomie
58.93.11 ↔ Implantation eines künstlichen Harnblasensphinkters	60.69 ↔ Sonstige Prostatektomie, sonstige
58.94.00 ↔ Adjustierbare Harninkontinenztherapie, n.n.bez.	63.94 ↔ Lösung von Adhäsionen am Funiculus spermaticus
58.94.11 ↔ Implantation eines Systems zur adjustierbaren Harninkontinenztherapie	65.81.00 ↔ Laparoskopische Lösung von Adhäsionen an Ovar und Tuba uterina, n.n.bez.
58.94.21 ↔ Entfernen eines Systems zur adjustierbaren Harninkontinenztherapie	65.81.10 ↔ Laparoskopische Lösung von Adhäsionen an Ovar und Tuba uterina am Peritoneum des weiblichen Beckens
58.94.31 ↔ Revision ohne Ersatz eines Systems zur adjustierbaren Harninkontinenztherapie	65.81.99 ↔ Laparoskopische Lösung von Adhäsionen an Ovar und Tuba uterina, sonstige
58.94.99 ↔ Adjustierbare Harninkontinenztherapie, sonstige	65.89.00 ↔ Sonstige Lösung von Adhäsionen von Ovar und Tuba uterina, n.n.bez.
59.00 ↔ Retroperitoneale Dissektion, n.n.bez.	65.89.10 ↔ Sonstige Lösung von Adhäsionen von Ovar und Tuba uterina, offen chirurgisch
59.02 ↔ Sonstige Lösung von perirenenalen oder periureteralen Adhäsionen	65.89.11 ↔ Sonstige Lösung von Adhäsionen von Ovar und Tuba uterina, mit mikrochirurgischer Versorgung
59.03.00 ↔ Laparoskopische Lösung von perirenenalen oder periureteralen Adhäsionen, n.n.bez.	65.89.12 ↔ Sonstige Lösung von Adhäsionen von Ovar und Tuba uterina am Peritoneum des weiblichen Beckens, offen chirurgisch
59.03.10 ↔ Ureterolyse ohne intraperitoneale Verlagerung, laparoskopisch	65.89.13 ↔ Sonstige Lösung von Adhäsionen von Ovar und Tuba uterina am Peritoneum des weiblichen Beckens, mit mikrochirurgischer Versorgung
59.03.11 ↔ Ureterolyse mit intraperitonealer Verlagerung, laparoskopisch	65.89.99 ↔ Sonstige Lösung von Adhäsionen von Ovar und Tuba uterina, sonstige
59.03.99 ↔ Laparoskopische Lösung von perirenenalen oder periureteralen Adhäsionen, sonstige	70.13 ↔ Lösung von intraluminalen Adhäsionen der Vagina
59.09 ↔ Sonstige Inzision am perirenenalen oder periureteralen Gewebe	71.01 ↔ Lösung von Adhäsionen an der Vulva
	83.92 ↔ Einsetzen oder Ersetzen eines Skelettmuskelstimulators

ADRG L12**Strahlentherapie bei Krankheiten und Störungen der Harnorgane, mehr als ein Belegungstag**

Prozedur in Tabelle L12-1 und Verweildauer > 1 Tag

DRG L12Z**Strahlentherapie bei Krankheiten und Störungen der Harnorgane, mehr als ein Belegungstag****Prozedur L12-1**

92.20 ↔ Infusion von flüssigem Radioisotop	92.21.01 ↔ Oberflächenstrahlentherapie, bis zu 2 Bestrahlungsfelder
92.21.00 ↔ Oberflächenstrahlentherapie, n.n.bez.	

92.21.02 ↔	Oberflächenstrahlentherapie, mehr als 2 Bestrahlungsfelder	92.25.12 ↔	Teleradiotherapie mit Elektronen, Linearbeschleuniger, mit bildgestützter Einstellung, bis zu 2 Bestrahlungsfelder
92.22.00 ↔	Orthovoltstrahlentherapie, n.n.bez.	92.25.13 ↔	Teleradiotherapie mit Elektronen, Linearbeschleuniger, mit bildgestützter Einstellung, mehr als 2 Bestrahlungsfelder
92.22.01 ↔	Orthovoltstrahlentherapie, bis zu 2 Bestrahlungsfelder	92.25.14 ↔	Teleradiotherapie mit Elektronen, Linearbeschleuniger, mit bildgestützter Einstellung, 3D-geplante Bestrahlung
92.22.02 ↔	Orthovoltstrahlentherapie, mehr als 2 Bestrahlungsfelder	92.25.15 ↔	Teleradiotherapie mit Elektronen, Linearbeschleuniger, mit bildgestützter Einstellung, intensitätsmodulierte Radiotherapie
92.22.11 ↔	Intraoperative Röntgenstrahlentherapie, bis 300 kV	92.25.21 ↔	Teleradiotherapie mit Elektronen, Linearbeschleuniger, ohne bildgestützte Einstellung, bis zu 2 Bestrahlungsfelder
92.22.12 ↔	Intraoperative Röntgenstrahlentherapie, 300 kV - < 1 MV	92.25.22 ↔	Teleradiotherapie mit Elektronen, Linearbeschleuniger, ohne bildgestützte Einstellung, mehr als 2 Bestrahlungsfelder
92.22.19 ↔	Intraoperative Röntgenstrahlentherapie, sonstige Hochvoltstrahlentherapie, n.n.bez.	92.25.23 ↔	Teleradiotherapie mit Elektronen, Linearbeschleuniger, ohne bildgestützte Einstellung, 3D-geplante Bestrahlung
92.23.00 ↔	Telekobaltgerät bis zu 2 Bestrahlungsfelder	92.25.24 ↔	Teleradiotherapie mit Elektronen, Linearbeschleuniger, ohne bildgestützte Einstellung, intensitätsmodulierte Radiotherapie
92.23.01 ↔	Telekobaltgerät 3 bis 4 Bestrahlungsfelder	92.26.00 ↔	Teleradiotherapie mit anderen Partikelstrahlen, n.n.bez.
92.23.02 ↔	Telekobaltgerät mehr als 4 Bestrahlungsfelder oder 3D-geplante Bestrahlung	92.26.99 ↔	Teleradiotherapie mit anderen Partikelstrahlen, sonstige
92.23.03 ↔	Telekobaltgerät mehr als 4 Bestrahlungsfelder oder 3D-geplante Bestrahlung	92.27.00 ↔	Implantation oder Einsetzen radioaktiver Elemente (Brachytherapie mit umschlossenen Radionukliden), Körperoberfläche, sonstiger oder n.n.bez. Applikationsort
92.23.08 ↔	Hochvoltstrahlentherapie, andere Isotope	92.27.10 ↔	Implantation oder Einsetzen radioaktiver Elemente (Brachytherapie mit umschlossenen Radionukliden), weibliche Geschlechtsorgane, n.n.bez.
92.23.09 ↔	Telekobaltgerät, sonstige	92.27.11 ↔	Implantation oder Einsetzen radioaktiver Elemente (Brachytherapie mit umschlossenen Radionukliden), intrauterin
92.24.00 ↔	Teleradiotherapie mit Photonen, Linearbeschleuniger, n.n.bez.	92.27.12 ↔	Implantation oder Einsetzen radioaktiver Elemente (Brachytherapie mit umschlossenen Radionukliden), intravaginal
92.24.01 ↔	Teleradiotherapie mit Photonen, Linearbeschleuniger, Grossfeldbestrahlung	92.27.13 ↔	Implantation oder Einsetzen radioaktiver Elemente (Brachytherapie mit umschlossenen Radionukliden), intrauterin und intravaginal kombiniert
92.24.02 ↔	Teleradiotherapie mit Photonen, Linearbeschleuniger, Halbkörperbestrahlung	92.27.21 ↔	Implantation oder Einsetzen radioaktiver Elemente (Brachytherapie mit umschlossenen Radionukliden), Körperoberfläche
92.24.03 ↔	Teleradiotherapie mit Photonen, Linearbeschleuniger, Ganzkörperbestrahlung	92.27.22 ↔	Implantation oder Einsetzen radioaktiver Elemente (Brachytherapie mit umschlossenen Radionukliden), intrakavitär
92.24.04 ↔	Teleradiotherapie mit Photonen, Linearbeschleuniger, Intraoperative Strahlentherapie	92.27.23 ↔	Implantation oder Einsetzen radioaktiver Elemente (Brachytherapie mit umschlossenen Radionukliden), intraluminal
92.24.09 ↔	Teleradiotherapie mit Photonen, Linearbeschleuniger, sonstige	92.27.30 ↔	Implantation oder Einsetzen radioaktiver Elemente (Brachytherapie mit umschlossenen Radionukliden), Gefäss n.n.bez.
92.24.11 ↔	Teleradiotherapie mit Photonen, Linearbeschleuniger, mit bildgestützter Einstellung, bis zu 2 Bestrahlungsfelder	92.27.31 ↔	Implantation oder Einsetzen radioaktiver Elemente (Brachytherapie mit umschlossenen Radionukliden), Koronargefäss
92.24.12 ↔	Teleradiotherapie mit Photonen, Linearbeschleuniger, mit bildgestützter Einstellung, mehr als 2 Bestrahlungsfelder	92.27.39 ↔	Implantation oder Einsetzen radioaktiver Elemente (Brachytherapie mit umschlossenen Radionukliden), sonstiges Gefäss
92.24.13 ↔	Teleradiotherapie mit Photonen, Linearbeschleuniger, mit bildgestützter Einstellung, 3D-geplante Bestrahlung	92.27.40 ↔	Implantation oder Einsetzen radioaktiver Elemente (Brachytherapie mit umschlossenen Radionukliden), intraoperativ
92.24.14 ↔	Teleradiotherapie mit Photonen, Linearbeschleuniger, mit bildgestützter Einstellung, intensitätsmodulierte Radiotherapie	92.27.70 ↔	Radioaktive Moulagen, n.n.bez.
92.24.21 ↔	Teleradiotherapie mit Photonen, Linearbeschleuniger, ohne bildgestützte Einstellung, bis zu 2 Bestrahlungsfelder:	92.27.71 ↔	Radioaktive Moulagen, Konstruktion und Applikation von oberflächlichen radioaktiven Moulagen
92.24.22 ↔	Teleradiotherapie mit Photonen, Linearbeschleuniger, ohne bildgestützte Einstellung, mehr als 2 Bestrahlungsfelder	92.27.72 ↔	Radioaktive Moulagen, Konstruktion und Applikation von nicht auf der Körperoberfläche verwendeten Applikatoren
92.24.23 ↔	Teleradiotherapie mit Photonen, Linearbeschleuniger, ohne bildgestützte Einstellung, 3D-geplante Bestrahlung		
92.24.24 ↔	Teleradiotherapie mit Photonen, Linearbeschleuniger, ohne bildgestützte Einstellung, intensitätsmodulierte Radiotherapie		
92.24.30 ↔	Teleradiotherapie mit Photonen, hochkomplexe Radiotherapie mit spezialisierter Ausstattung		
92.25.00 ↔	Teleradiotherapie mit Elektronen, Linearbeschleuniger, n.n.bez.		
92.25.01 ↔	Teleradiotherapie mit Elektronen, Linearbeschleuniger, Grossfeldbestrahlung		
92.25.02 ↔	Teleradiotherapie mit Elektronen, Linearbeschleuniger, Halbkörperbestrahlung		
92.25.03 ↔	Teleradiotherapie mit Elektronen, Linearbeschleuniger, Ganzkörperbestrahlung		
92.25.04 ↔	Teleradiotherapie mit Elektronen, Linearbeschleuniger, Intraoperative Strahlentherapie		
92.25.09 ↔	Teleradiotherapie mit Elektronen, Linearbeschleuniger, sonstige		
92.25.11 ↔	Teleradiotherapie mit Elektronen, Linearbeschleuniger, mit bildgestützter Einstellung		

92.27.73 ↔	Radioaktive Moulagen, Konstruktion und Applikation von Augenapplikatoren	92.29.23 ↔	Interstitielle Brachytherapie mit Volumenimplantation von entfernbaren Strahlern in mehreren Ebenen, hohe Dosisleistung
92.27.79 ↔	Radioaktive Moulagen, sonstige	92.29.24 ↔	Brachytherapie mit Implantation von entfernbaren Strahlern in mehreren Ebenen, hohe Dosisleistung, intraoperativ
92.28.00 ↔	Injektion, Instillation oder orale Gabe von Radioisotopen, n.n.bez.	92.29.29 ↔	Interstitielle Brachytherapie mit Volumenimplantation von entfernbaren Strahlern in mehreren Ebenen, sonstige
92.28.09 ↔	Injektion, Instillation oder orale Gabe von Radioisotopen, sonstige	92.29.31 ↔	Interstitielle Brachytherapie mit Implantation von permanenten Strahlern, bis 10 Quellen
92.28.11 ↔	Therapie mit offenen Radionukliden bei Knochenmetastasen	92.29.32 ↔	Interstitielle Brachytherapie mit Implantation von permanenten Strahlern, von 11 bis 15 Quellen
92.28.14 ↔	Instillation von offenen Radionukliden in Gelenke	92.29.33 ↔	Interstitielle Brachytherapie mit Implantation von permanenten Strahlern, von 16 bis 20 Quellen
92.28.24 ↔	Selektive intravaskuläre Radiochemoembolisation mit I-131-Lipiodol	92.29.34 ↔	Interstitielle Brachytherapie mit Implantation von permanenten Strahlern, von 21 bis 25 Quellen
92.28.25 ↔	Selektive intravaskuläre Radionuklidtherapie (SIRT) durch Embolisation von Yttrium-90-markierten Mikrosphären	92.29.35 ↔	Interstitielle Brachytherapie mit Implantation von permanenten Strahlern, von 26 bis 30 Quellen
92.28.26 ↔	Selektive intravaskuläre Radionuklidtherapie (SIRT) durch Embolisation von Holmium-166 markierten Mikrosphären	92.29.36 ↔	Interstitielle Brachytherapie mit Implantation von permanenten Strahlern, von 31 bis 35 Quellen
92.28.33 ↔	Endovaskuläre Brachytherapie mit Rhenium-188	92.29.37 ↔	Interstitielle Brachytherapie mit Implantation von permanenten Strahlern, von 36 bis 40 Quellen
92.28.41 ↔	Radiojodtherapie bis 1,2 GBq I-131, ohne Gabe von rekombinantem Thyreotropin (rh-TSH)	92.29.38 ↔	Interstitielle Brachytherapie mit Implantation von permanenten Strahlern, von 41 bis 45 Quellen
92.28.42 ↔	Radiojodtherapie bis 1,2 GBq I-131, mit Gabe von rekombinantem Thyreotropin (rh-TSH)	92.29.39 ↔	Interstitielle Brachytherapie mit Implantation von permanenten Strahlern, von 46 bis 50 Quellen
92.28.43 ↔	Radiojodtherapie über 1,2 bis unter 5 GBq I-131, ohne Gabe von rekombinantem Thyreotropin (rh-TSH)	92.29.3A ↔	Interstitielle Brachytherapie mit Implantation von permanenten Strahlern, von 51 bis 55 Quellen
92.28.44 ↔	Radiojodtherapie über 1,2 bis unter 5 GBq I-131, mit Gabe von rekombinantem Thyreotropin (rh-TSH)	92.29.3B ↔	Interstitielle Brachytherapie mit Implantation von permanenten Strahlern, von 56 bis 60 Quellen
92.28.45 ↔	Radiojodtherapie mit 5 und mehr GBq I-131, ohne Gabe von rekombinantem Thyreotropin (rh-TSH)	92.29.3C ↔	Interstitielle Brachytherapie mit Implantation von permanenten Strahlern, von 61 bis 65 Quellen
92.28.46 ↔	Radiojodtherapie mit 5 und mehr GBq I-131, mit Gabe von rekombinantem Thyreotropin (rh-TSH)	92.29.3D ↔	Interstitielle Brachytherapie mit Implantation von permanenten Strahlern, von 66 bis 70 Quellen
92.28.51 ↔	Radioimmuntherapie mit 90Y-Ibritumomab-Tiuxetan, parenteral	92.29.3E ↔	Interstitielle Brachytherapie mit Implantation von permanenten Strahlern, von 71 und mehr Quellen
92.28.52 ↔	Radioimmuntherapie mit Jod 131 [I-131] Tositumomab, parenteral	92.29.40 ↔	Brachytherapie mit Oberflächenapplikatoren, n.n.bez.
92.28.53 ↔	Radioimmuntherapie mit sonstigen Antikörpern, parenteral	92.29.49 ↔	Brachytherapie mit Oberflächenapplikatoren, sonstige
92.28.64 ↔	Radiorezeptortherapie mit dem DOTA-konjugierten Somatostatin-Analogen TOC (Octreotide)	92.29.51 ↔	Entfernung von umschlossenen Radionukliden oder inaktiven Applikatoren unter Anästhesie
92.28.65 ↔	Radiorezeptortherapie mit dem DOTA-konjugierten Somatostatin-Analogen TATE (Octreotate)	92.30.00 ↔	Stereotaktische Bestrahlung, einzeitig, n.n.bez.
92.28.66 ↔	Radiorezeptortherapie mit Somatostatin-Antagonisten	92.30.01 ↔	Stereotaktische Bestrahlung, einzeitig, zerebral, n.n.bez.
92.28.67 ↔	Radiorezeptortherapie mit PSMA-Liganden	92.30.02 ↔	Stereotaktische Bestrahlung, einzeitig, extrazerebral, n.n.bez.
92.28.69 ↔	Radiotherapie mit kleinen Molekülen, sonstige	92.30.20 ↔	Stereotaktische Bestrahlung, einzeitig, zerebral, intensitätsmodulierte Radiotherapie
92.28.71 ↔	Gabe von Jod-131-MIBG (Metajodbenzylguanidin) parenteral	92.30.21 ↔	Stereotaktische Bestrahlung, einzeitig, zerebral, intensitätsmodulierte Bogenbestrahlung (IMAT)
92.29.00 ↔	Brachytherapie mit umschlossenen Radionukliden, n.n.bez.	92.30.22 ↔	Stereotaktische Bestrahlung, einzeitig, zerebral, bildgestützte Einstellung
92.29.09 ↔	Brachytherapie mit umschlossenen Radionukliden, sonstige	92.30.30 ↔	Stereotaktische Bestrahlung, einzeitig, extrazerebral, intensitätsmodulierte Radiotherapie
92.29.11 ↔	Interstitielle Brachytherapie mit Implantation von entfernbaren Strahlern in einer Ebene, niedrige Dosisleistung	92.30.31 ↔	Stereotaktische Bestrahlung, einzeitig, extrazerebral, intensitätsmodulierte Bogenbestrahlung (IMAT)
92.29.12 ↔	Interstitielle Brachytherapie mit Implantation von entfernbaren Strahlern in einer Ebene, gepulste Dosisleistung (Pulsed dose rate)	92.30.32 ↔	Stereotaktische Bestrahlung, einzeitig, extrazerebral, bildgestützte Einstellung
92.29.13 ↔	Interstitielle Brachytherapie mit Implantation von entfernbaren Strahlern in einer Ebene, hohe Dosisleistung	92.30.99 ↔	Stereotaktische Bestrahlung, einzeitig, sonstige
92.29.19 ↔	Interstitielle Brachytherapie mit Implantation von entfernbaren Strahlern in einer Ebene, sonstige	92.31.00 ↔	Radiochirurgie mit Photonen n.n.bez., zerebral
92.29.21 ↔	Interstitielle Brachytherapie mit Volumenimplantation von entfernbaren Strahlern in mehreren Ebenen, niedrige Dosisleistung	92.31.10 ↔	Radiochirurgie mit Photonen n.n.bez., extrazerebral
92.29.22 ↔	Interstitielle Brachytherapie mit Volumenimplantation von entfernbaren Strahlern in mehreren Ebenen, gepulste Dosisleistung (Pulsed dose rate)	92.32.00 ↔	Mehrquellige Photon-Radiochirurgie, n.n.bez.
		92.32.01 ↔	Mehrquellige Photon-Radiochirurgie, Gamma-knife Teilchen-Radiochirurgie, n.n.bez.
		92.33.00 ↔	Andere Hochvoltstrahlentherapie, stereotaktische Bestrahlung, einzeitig, zerebral
		92.33.01 ↔	Andere Hochvoltstrahlentherapie, stereotaktische Bestrahlung, einzeitig, extrazerebral
		92.33.11 ↔	Andere Hochvoltstrahlentherapie, stereotaktische Bestrahlung, einzeitig, extrazerebral
		92.39.00 ↔	Sonstige stereotaktische Radiochirurgie, n.n.bez.

92.39.01 ↔	Andere Hochvoltstrahlentherapie, stereotaktische Bestrahlung, fraktioniert, zerebral, n.n.bez.	92.39.30 ↔	Andere Hochvoltstrahlentherapie, stereotaktische Bestrahlung, fraktioniert, extrazerebral, intensitätsmodulierte Radiotherapie
92.39.11 ↔	Andere Hochvoltstrahlentherapie, stereotaktische Bestrahlung, fraktioniert, extrazerebral, n.n.bez.	92.39.31 ↔	Andere Hochvoltstrahlentherapie, stereotaktische Bestrahlung, fraktioniert, extrazerebral, intensitätsmodulierte Bogenbestrahlung (IMAT)
92.39.20 ↔	Andere Hochvoltstrahlentherapie, stereotaktische Bestrahlung, fraktioniert, zerebral, intensitätsmodulierte Radiotherapie	92.39.32 ↔	Andere Hochvoltstrahlentherapie, stereotaktische Bestrahlung, fraktioniert, extrazerebral, bildgestützte Einstellung
92.39.21 ↔	Andere Hochvoltstrahlentherapie, stereotaktische Bestrahlung, fraktioniert, zerebral, intensitätsmodulierte Bogenbestrahlung (IMAT)	92.39.39 ↔	Andere Hochvoltstrahlentherapie, stereotaktische Bestrahlung, fraktioniert, extrazerebral, sonstige
92.39.22 ↔	Andere Hochvoltstrahlentherapie, stereotaktische Bestrahlung, fraktioniert, zerebral, bildgestützte Einstellung	92.41 ↔	Intraoperative Strahlentherapie mit Elektronen
92.39.29 ↔	Andere Hochvoltstrahlentherapie, stereotaktische Bestrahlung, fraktioniert, zerebral, sonstige		

ADRG L13**Nieren-, Ureter- und grosse Harnblaseneingriffe bei Neubildung oder komplexe Eingriffe mit extrakorporale Stosswellen-Lithotripsie (ESWL)**

Hauptdiagnose in Tabelle L13-1 und Prozedur in Tabelle L13-2 oder (mindestens eine Prozedur in Tabelle L13-3 oder Prozedur in mindestens zwei der Tabellen L13-4, L13-5) und Prozedur in Tabelle L13-6

DRG L13A**Nieren-, Ureter- und grosse Harnblaseneingriffe bei Neubildung oder komplexe Eingriffe mit extrakorporale Stosswellen-Lithotripsie (ESWL) mit schweren CC**

PCCL > 2

DRG L13B**Nieren-, Ureter- und grosse Harnblaseneingriffe bei Neubildung oder komplexe Eingriffe mit extrakorporale Stosswellen-Lithotripsie (ESWL)****Diagnose L13-1**

C64	Bösartige Neubildung der Niere, ausgenommen Nierenbecken	D09.0	Carcinoma in situ: Harnblase
C65	Bösartige Neubildung des Nierenbeckens	D09.1	Carcinoma in situ: Sonstige und nicht näher bezeichnete Harnorgane
C66	Bösartige Neubildung des Ureters	D30.0	Gutartige Neubildung: Niere
C67.0	Bösartige Neubildung: Trigonum vesicae	D30.1	Gutartige Neubildung: Nierenbecken
C67.1	Bösartige Neubildung: Apex vesicae	D30.2	Gutartige Neubildung: Ureter
C67.2	Bösartige Neubildung: Laterale Harnblasenwand	D30.3	Gutartige Neubildung: Harnblase
C67.3	Bösartige Neubildung: Vordere Harnblasenwand	D30.4	Gutartige Neubildung: Urethra
C67.4	Bösartige Neubildung: Hintere Harnblasenwand	D30.7	Gutartige Neubildung: Sonstige Harnorgane
C67.5	Bösartige Neubildung: Harnblasenhals	D30.9	Gutartige Neubildung: Harnorgan, nicht näher bezeichnet
C67.6	Bösartige Neubildung: Ostium ureteris	D41.0	Neubildung unsicheren oder unbekanntes Verhaltens: Niere
C67.7	Bösartige Neubildung: Urachus	D41.1	Neubildung unsicheren oder unbekanntes Verhaltens: Nierenbecken
C67.8	Bösartige Neubildung: Harnblase, mehrere Teilbereiche überlappend	D41.2	Neubildung unsicheren oder unbekanntes Verhaltens: Ureter
C67.9	Bösartige Neubildung: Harnblase, nicht näher bezeichnet	D41.3	Neubildung unsicheren oder unbekanntes Verhaltens: Urethra
C68.0	Bösartige Neubildung: Urethra	D41.4	Neubildung unsicheren oder unbekanntes Verhaltens: Harnblase
C68.1	Bösartige Neubildung: Paraurethrale Drüse	D41.7	Neubildung unsicheren oder unbekanntes Verhaltens: Sonstige Harnorgane
C68.8	Bösartige Neubildung: Harnorgane, mehrere Teilbereiche überlappend	D41.9	Neubildung unsicheren oder unbekanntes Verhaltens: Harnorgan, nicht näher bezeichnet
C68.9	Bösartige Neubildung: Harnorgan, nicht näher bezeichnet		
C79.0	Sekundäre bösartige Neubildung der Niere und des Nierenbeckens		
C79.1	Sekundäre bösartige Neubildung der Harnblase sowie sonstiger und nicht näher bezeichneter Harnorgane		

Prozedur L13-2

40.52.00 ↔ Radikale Exzision von periaortalen Lymphknoten, n.n.bez.	55.01.12 ↔ Nephrotomie, offen chirurgisch zur Exploration
40.52.10 ↔ Radikale Exzision von retroperitonealen (paraaortal, parakaval) und pelvinen Lymphknoten als selbstständiger Eingriff	55.01.13 ↔ Nephrotomie, offen chirurgisch zur Punktion einer Zyste
40.52.11 ↔ Radikale Exzision von retroperitonealen (paraaortal, parakaval) und pelvinen Lymphknoten im Rahmen eines anderen Eingriffs	55.02.11 ↔ Nephrostomie, offen chirurgisch
40.52.99 ↔ Radikale Exzision von periaortalen Lymphknoten, sonstige	55.24 ↔ Offene Nierenbiopsie
40.53.00 ↔ Radikale Exzision von iliakalen Lymphknoten, n.n.bez.	55.31 ↔ Marsupialisation einer Läsion an der Niere
40.53.10 ↔ Radikale Exzision von iliakalen Lymphknoten als selbstständiger Eingriff	55.32 ↔ Offene Exzision von Läsion oder Gewebe an der Niere
40.53.11 ↔ Radikale Exzision von iliakalen Lymphknoten im Rahmen eines anderen Eingriffs	55.34 ↔ Laparoskopische Exzision von Läsion oder Gewebe an der Niere
40.53.99 ↔ Radikale Exzision von iliakalen Lymphknoten, sonstige	55.39.10 ↔ Sonstige lokale Exzision oder Destruktion von Läsion oder Gewebe an der Niere, Exzision ureterorenoskopisch
40.54.00 ↔ Radikale Exzision von inguinalen Lymphknoten, n.n.bez.	55.39.21 ↔ Sonstige lokale Exzision oder Destruktion von Läsion oder Gewebe an der Niere, Destruktion, ureterorenoskopisch
40.54.10 ↔ Radikale Exzision von inguinalen Lymphknoten als selbstständiger Eingriff	55.39.22 ↔ Sonstige lokale Exzision oder Destruktion von Läsion oder Gewebe an der Niere, Destruktion, offen chirurgisch
40.54.11 ↔ Radikale Exzision von inguinalen Lymphknoten im Rahmen eines anderen Eingriffs	55.39.23 ↔ Sonstige lokale Exzision oder Destruktion von Läsion oder Gewebe an der Niere, Destruktion, laparoskopisch
40.54.99 ↔ Radikale Exzision von inguinalen Lymphknoten, sonstige	55.39.29 ↔ Sonstige lokale Exzision oder Destruktion von Läsion oder Gewebe an der Niere, Destruktion, sonstiger Zugang
40.59.00 ↔ Radikale Exzision anderer Lymphknoten, n.n.bez.	55.39.99 ↔ Sonstige lokale Exzision oder Destruktion von Läsion oder Gewebe an der Niere, sonstige
40.59.10 ↔ Radikale Exzision anderer Lymphknoten als selbstständiger Eingriff, n.n.bez.	55.4 ↔ Partielle Nephrektomie
40.59.11 ↔ Radikale Exzision mediastinaler Lymphknoten als selbstständiger Eingriff	55.51.00 ↔ Nephroureterektomie, n.n.bez.
40.59.12 ↔ Radikale Exzision peribronchialer Lymphknoten als selbstständiger Eingriff	55.51.01 ↔ Nephroureterektomie, ausser zur Transplantation
40.59.19 ↔ Radikale Exzision anderer Lymphknoten als selbstständiger Eingriff, sonstige	55.51.02 ↔ Nephrektomie zur Transplantation, Lebendspende
40.59.20 ↔ Radikale Exzision anderer Lymphknoten im Rahmen eines anderen Eingriffs, n.n.bez.	55.51.99 ↔ Nephroureterektomie, sonstige
40.59.21 ↔ Radikale Exzision mediastinaler Lymphknoten im Rahmen eines anderen Eingriffs	55.52 ↔ Nephrektomie einer belassenen Niere
40.59.22 ↔ Radikale Exzision peribronchialer Lymphknoten im Rahmen eines anderen Eingriffs	55.53 ↔ Entfernen einer transplantierten oder abgestossenen Niere
40.59.29 ↔ Radikale Exzision anderer Lymphknoten im Rahmen eines anderen Eingriffs, sonstige	55.54 ↔ Beidseitige Nephrektomie
40.59.99 ↔ Radikale Exzision anderer Lymphknoten, sonstige	55.61 ↔ Autotransplantation einer Niere
54.51 ↔ Lösung von peritonealen Adhäsionen, laparoskopisch	55.7 ↔ Nephropexie
54.52 ↔ Lösung von peritonealen Adhäsionen, offen chirurgisch	55.81 ↔ Naht einer Rissverletzung an der Niere
54.59 ↔ Lösung von peritonealen Adhäsionen, sonstige	55.82 ↔ Verschluss einer Nephrostomie und Pyelostomie
54.99.31 ↔ Debulking über Laparotomie	55.83 ↔ Verschluss von anderen Nierenfisteln
54.99.40 ↔ Revision einer kutaneoperitonealen Fistel (Katheterverweilsystem)	55.84 ↔ Reposition einer Nierenstiel-Torsion
54.99.50 ↔ Anlegen eines temporären Bauchwandverschlusses	55.85 ↔ Symphysiotomie einer Hufeisenniere
54.99.60 ↔ Lumbotomie	55.86 ↔ Anastomose an der Niere
54.99.61 ↔ Relumbotomie	55.87 ↔ Plastische Rekonstruktion am pyeloureteralen Übergang
54.99.81 ↔ Revision ohne Ersatz von Kathetern sowie automatischer, programmierbarer und wiederaufladbarer Pumpe zur kontinuierlichen Aszitesdrainage	55.89 ↔ Sonstige plastische Rekonstruktion an der Niere, sonstige
54.99.82 ↔ Behebung einer mechanischen Obstruktion von Kathetern einer automatischen, programmierbaren und wiederaufladbaren Pumpe zur kontinuierlichen Aszitesdrainage	55.91 ↔ Nierendekapsulation
54.99.84 ↔ Wechsel der Katheter einer automatischen, programmierbaren und wiederaufladbaren Pumpe zur kontinuierlichen Aszitesdrainage	55.99.10 ↔ Sonstige Operationen an der Niere, Revisionsoperation an der Niere
54.A1 ↔ Exzision und Destruktion von retroperitoneal gelegenem Gewebe	56.1X.00 ↔ Ureterale Meatotomie, n.n.bez.
55.01.11 ↔ Nephrotomie, offen chirurgisch	56.1X.10 ↔ Ureterale Meatotomie, perkutan-transvesikal
	56.1X.11 ↔ Ureterale Meatotomie, transurethral
	56.1X.12 ↔ Ureterale Meatotomie, offen-chirurgisch
	56.1X.99 ↔ Ureterale Meatotomie, sonstige
	56.2X.00 ↔ Ureterotomie, n.n.bez.
	56.2X.10 ↔ Ureterotomie, perkutan-transrenal
	56.2X.11 ↔ Ureterotomie, perkutan-transrenal, mit Entfernung eines Harnsteins
	56.2X.20 ↔ Ureterotomie, ureterorenoskopisch
	56.2X.30 ↔ Ureterotomie, offen chirurgisch
	56.2X.40 ↔ Ureterotomie, laparoskopisch
	56.2X.99 ↔ Ureterotomie, sonstige
	56.34 ↔ Offene Ureterbiopsie
	56.40 ↔ Ureterektomie, n.n.bez.
	56.41.00 ↔ Partielle Ureterektomie, n.n.bez.

56.41.10 ↔	Partielle Ureterektomie, Resektion des Ureterostiums, perkutan-transvesikal	56.82 ↔	Naht einer Ureterverletzung
56.41.11 ↔	Partielle Ureterektomie, Resektion des Ureterostiums, transurethral	56.83 ↔	Verschluss einer Ureterostomie
56.41.12 ↔	Partielle Ureterektomie, Resektion des Ureterostiums, offen chirurgisch	56.84.00 ↔	Verschluss einer anderen Ureterfistel, n.n.bez.
56.41.20 ↔	Partielle Ureterektomie, Resektion des Ureterostiums, offen chirurgisch	56.84.10 ↔	Verschluss einer Ureter-Darm-Fistel, offen chirurgisch
56.41.21 ↔	Partielle Ureterektomie, laparoskopisch	56.84.11 ↔	Verschluss einer Ureter-Darm-Fistel, laparoskopisch
56.41.30 ↔	Partielle Ureterektomie, Resektion eines Ureterstumpfes	56.84.20 ↔	Verschluss einer ureterovaginale Fistel, offen chirurgisch
56.41.40 ↔	Resektion einer Ureterozele, transurethral	56.84.21 ↔	Verschluss einer ureterovaginale Fistel, laparoskopisch
56.41.41 ↔	Resektion einer Ureterozele, offen chirurgisch	56.84.22 ↔	Verschluss einer ureterovaginale Fistel, vaginal
56.41.49 ↔	Resektion einer Ureterozele, sonstiger Zugang	56.84.99 ↔	Verschluss einer anderen Ureterfistel, sonstige Ureteropexie
56.41.99 ↔	Partielle Ureterektomie, sonstige	56.85 ↔	Entfernen einer Ureterligatur
56.42 ↔	Totale Ureterektomie	56.86 ↔	Entfernen einer Ureterligatur
56.51.00 ↔	Aufbau einer kutanen Ureteroileostomie, n.n.bez.	56.89 ↔	Plastische Rekonstruktion eines Ureters, sonstige Ligatur an einem Ureter
56.51.10 ↔	Aufbau einer kutanen Ureteroileostomie, Ureteroileokutaneostomie [Ileum-Conduit] oder Ureterokolokutaneostomie [Kolon-/Sigma-Conduit], offen chirurgisch	56.95 ↔	Sonstige Operationen an einem Ureter, n.n.bez.
56.51.11 ↔	Aufbau einer kutanen Ureteroileostomie, Ureteroileokutaneostomie [Ileum-Conduit] oder Ureterokolokutaneostomie [Kolon-/Sigma-Conduit], laparoskopisch	56.99.00 ↔	Freilegung des Ureters (zur Exploration)
56.51.12 ↔	Aufbau einer kutanen Ureteroileostomie, mit Darminterponat [Conduit] (nicht kontinentes Stoma), sonstiger Zugang	56.99.10 ↔	Revisionsoperation am Ureter, offen chirurgisch
56.51.20 ↔	Aufbau einer kutanen Ureteroileostomie, Umwandlung einer anderen supravvesikalen Harnableitung in eine kutane Ureteroileostomie	56.99.21 ↔	Revisionsoperation am Ureter, sonstiger Zugang
56.51.30 ↔	Aufbau einer kutanen Ureteroileostomie, mit Darmreservoir (kontinentes Stoma)	56.99.30 ↔	Sonstige Operationen an einem Ureter, Injektion bei Ostiuminsuffizienz, transurethral
56.51.99 ↔	Aufbau einer kutanen Ureteroileostomie, sonstige	56.99.31 ↔	Sonstige Operationen an einem Ureter, Injektion bei Ostiuminsuffizienz, offen chirurgisch
56.52.00 ↔	Revision einer kutanen Ureteroileostomie, n.n.bez.	56.99.32 ↔	Sonstige Operationen an einem Ureter, Injektion bei Ostiuminsuffizienz, sonstiger Zugang
56.52.10 ↔	Revision einer kutanen Ureteroileostomie, mit Darminterponat [Conduit]	56.99.99 ↔	Sonstige Operationen an einem Ureter, sonstige
56.52.20 ↔	Revision einer kutanen Ureteroileostomie, mit Darmreservoir (kontinentes Stoma)	57.12 ↔	Lösung von intraluminalen Adhäsionen mit Inzision an der Harnblase
56.52.99 ↔	Revision einer kutanen Ureteroileostomie, sonstige	57.41 ↔	Transurethrale Lösung von intraluminalen Adhäsionen
56.61.00 ↔	Aufbau einer anderen kutanen Ureterostomie, n.n.bez.	57.6X.00 ↔	Partielle Zystektomie, n.n.bez.
56.61.10 ↔	Aufbau einer anderen kutanen Ureterostomie, Ureterokutaneostomie und Transureterokutaneostomie, laparoskopisch	57.6X.10 ↔	Partielle Zystektomie, ohne Ureterneoimplantation, offen chirurgisch
56.61.20 ↔	Aufbau einer anderen kutanen Ureterostomie, Umwandlung einer anderen supravvesikalen Harnableitung in eine kutane Ureterostomie	57.6X.11 ↔	Partielle Zystektomie, ohne Ureterneoimplantation, laparoskopisch
56.61.99 ↔	Aufbau einer anderen kutanen Ureterostomie, sonstige	57.6X.12 ↔	Partielle Zystektomie, mit einseitiger oder beidseitiger Ureterneoimplantation, offen chirurgisch
56.62 ↔	Revision einer anderen kutanen Ureterostomie	57.6X.13 ↔	Partielle Zystektomie, mit einseitiger oder beidseitiger Ureterneoimplantation, laparoskopisch
56.71.00 ↔	Harnableitung in den Darm, n.n.bez.	57.6X.20 ↔	Partielle Zystektomie, Supratrigonale oder subtotale Resektion, ohne Ureterneoimplantation, offen chirurgisch
56.71.10 ↔	Ureterosigmoideostomie mit Reservoirbildung, offen chirurgisch	57.6X.21 ↔	Partielle Zystektomie, Supratrigonale oder subtotale Resektion, ohne Ureterneoimplantation, laparoskopisch
56.71.11 ↔	Ureterosigmoideostomie mit Reservoirbildung, laparoskopisch	57.6X.22 ↔	Partielle Zystektomie, Supratrigonale oder subtotale Resektion mit einseitiger oder beidseitiger Ureterneoimplantation, offen chirurgisch
56.71.20 ↔	Umwandlung einer anderen supravvesikalen Harnableitung in eine Harnableitung in den Darm	57.6X.23 ↔	Partielle Zystektomie, Supratrigonale oder subtotale Resektion mit einseitiger oder beidseitiger Ureterneoimplantation, laparoskopisch
56.71.99 ↔	Harnableitung in den Darm, sonstige	57.6X.99 ↔	Partielle Zystektomie, sonstige
56.72 ↔	Revision einer ureterointestinalen Anastomose	57.71.00 ↔	Radikale Zystektomie, n.n.bez.
56.73 ↔	Nephrozystanastomose, n.n.bez.	57.71.10 ↔	Radikale Zystektomie, ohne Urethrektomie, beim Mann, offen chirurgisch
56.74.00 ↔	Ureterozystoneostomie, n.n.bez.	57.71.11 ↔	Radikale Zystektomie, ohne Urethrektomie, beim Mann, laparoskopisch
56.74.10 ↔	Ureterozystoneostomie, Isolierte Antirefluxplastik (z.B. nach Lich-Gregoir), offen chirurgisch	57.71.20 ↔	Radikale Zystektomie, mit Urethrektomie, beim Mann, offen chirurgisch
56.74.11 ↔	Ureterozystoneostomie, isolierte Antirefluxplastik (z.B. nach Lich-Gregoir), laparoskopisch	57.71.21 ↔	Radikale Zystektomie, mit Urethrektomie, beim Mann, laparoskopisch
56.74.20 ↔	Ureterozystoneostomie, mit Uretermodellage	57.71.30 ↔	Radikale Zystektomie, ohne Urethrektomie, bei der Frau, offen chirurgisch
56.74.99 ↔	Ureterozystoneostomie, sonstige	57.71.31 ↔	Radikale Zystektomie, ohne Urethrektomie, bei der Frau, laparoskopisch
56.75 ↔	Transureteroureterostomie	57.71.40 ↔	Radikale Zystektomie, mit Urethrektomie, bei der Frau, offen chirurgisch
56.79 ↔	Sonstige Anastomose eines Ureters oder Harnableitung	57.71.41 ↔	Radikale Zystektomie, mit Urethrektomie, bei der Frau, laparoskopisch
56.81 ↔	Lösung von intraluminalen Adhäsionen im Ureter		

57.71.50 ↔	Radikale Zystektomie, Becken-Eviszeration (Exenteration) beim Mann, offen chirurgisch	59.09 ↔	Sonstige Inzision am perirenal oder periureteralen Gewebe
57.71.51 ↔	Radikale Zystektomie, Becken-Eviszeration (Exenteration) beim Mann, laparoskopisch	59.11 ↔	Sonstige Lösung von perivesikalen Adhäsionen
57.71.99 ↔	Radikale Zystektomie, sonstige	59.12 ↔	Laparoskopische Lösung von perivesikalen Adhäsionen
57.79.00 ↔	Sonstige totale Zystektomie, n.n.bez.	59.19 ↔	Sonstige Inzision am perivesikalen Gewebe
57.79.10 ↔	Sonstige totale Zystektomie, Einfache Zystektomie, beim Mann, offen chirurgisch	59.91 ↔	Exzision am perirenal oder perivesikalen Gewebe
57.79.11 ↔	Sonstige totale Zystektomie, Einfache Zystektomie, beim Mann, laparoskopisch	59.92 ↔	Sonstige Operationen am perirenal oder perivesikalen Gewebe
57.79.20 ↔	Sonstige totale Zystektomie, Einfache Zystektomie, bei der Frau, offen chirurgisch	60.3 ↔	Suprapubische Prostatektomie
57.79.21 ↔	Sonstige totale Zystektomie, Einfache Zystektomie, bei der Frau, laparoskopisch	60.4 ↔	Retropubische Prostatektomie
57.79.99 ↔	Sonstige totale Zystektomie, sonstige	60.5X.00 ↔	Radikale Prostatektomie, n.n.bez.
57.83 ↔	Verschluss einer vesikointestinalen Fistel	60.5X.10 ↔	Radikale Prostatektomie, laparoskopisch
57.86 ↔	Plastische Rekonstruktion bei Exstrophie der Harnblase	60.5X.20 ↔	Radikale Prostatektomie, perineal
57.87.10 ↔	Rekonstruktion an der Harnblase, mit Ileum, Kolon oder Magen, offen chirurgisch	60.5X.30 ↔	Radikale Prostatektomie, retropubisch
57.87.11 ↔	Rekonstruktion an der Harnblase, mit Ileum, Kolon oder Magen, laparoskopisch	60.5X.99 ↔	Radikale Prostatektomie, sonstige
57.87.20 ↔	Umwandlung einer anderen supravasikalen Harnableitung in eine Ersatzharnblase, offen chirurgisch	60.61.00 ↔	Lokale Exzision einer Läsion an der Prostata, n.n.bez.
57.87.21 ↔	Umwandlung einer anderen supravasikalen Harnableitung in eine Ersatzharnblase, laparoskopisch	60.61.10 ↔	Lokale Exzision einer Läsion an der Prostata, transurethral
57.87.30 ↔	Reduktionsplastik der Harnblase, offen chirurgisch	60.61.11 ↔	Lokale Exzision einer Läsion an der Prostata, suprapubisch-transvesikal
57.87.31 ↔	Reduktionsplastik der Harnblase, laparoskopisch	60.61.12 ↔	Lokale Exzision einer Läsion an der Prostata, retropubisch
57.87.40 ↔	Augmentation der Harnblase, offen chirurgisch	60.61.13 ↔	Lokale Exzision einer Läsion an der Prostata, perineal
57.87.41 ↔	Augmentation der Harnblase, laparoskopisch	60.61.99 ↔	Lokale Exzision einer Läsion an der Prostata, sonstige
58.93.11 ↔	Implantation eines künstlichen Harnblasensphinkters	60.62 ↔	Perineale Prostatektomie
58.94.00 ↔	Adjustierbare Harninkontinenztherapie, n.n.bez.	60.69 ↔	Sonstige Prostatektomie, sonstige
58.94.11 ↔	Implantation eines Systems zur adjustierbaren Harninkontinenztherapie	63.94 ↔	Lösung von Adhäsionen am Funiculus spermaticus
58.94.21 ↔	Entfernen eines Systems zur adjustierbaren Harninkontinenztherapie	65.81.00 ↔	Laparoskopische Lösung von Adhäsionen an Ovar und Tuba uterina, n.n.bez.
58.94.31 ↔	Revision ohne Ersatz eines Systems zur adjustierbaren Harninkontinenztherapie	65.81.10 ↔	Laparoskopische Lösung von Adhäsionen an Ovar und Tuba uterina am Peritoneum des weiblichen Beckens
58.94.99 ↔	Adjustierbare Harninkontinenztherapie, sonstige	65.81.99 ↔	Laparoskopische Lösung von Adhäsionen an Ovar und Tuba uterina, sonstige
59.00 ↔	Retroperitoneale Dissektion, n.n.bez.	65.89.00 ↔	Sonstige Lösung von Adhäsionen von Ovar und Tuba uterina, n.n.bez.
59.02 ↔	Sonstige Lösung von perirenal oder periureteralen Adhäsionen	65.89.10 ↔	Sonstige Lösung von Adhäsionen von Ovar und Tuba uterina, offen chirurgisch
59.03.00 ↔	Laparoskopische Lösung von perirenal oder periureteralen Adhäsionen, n.n.bez.	65.89.11 ↔	Sonstige Lösung von Adhäsionen von Ovar und Tuba uterina, mit mikrochirurgischer Versorgung
59.03.10 ↔	Ureterolyse ohne intraperitoneale Verlagerung, laparoskopisch	65.89.12 ↔	Sonstige Lösung von Adhäsionen von Ovar und Tuba uterina am Peritoneum des weiblichen Beckens, offen chirurgisch
59.03.11 ↔	Ureterolyse mit intraperitonealer Verlagerung, laparoskopisch	65.89.13 ↔	Sonstige Lösung von Adhäsionen von Ovar und Tuba uterina am Peritoneum des weiblichen Beckens, mit mikrochirurgischer Versorgung
59.03.99 ↔	Laparoskopische Lösung von perirenal oder periureteralen Adhäsionen, sonstige	65.89.99 ↔	Sonstige Lösung von Adhäsionen von Ovar und Tuba uterina, sonstige
		70.13 ↔	Lösung von intraluminalen Adhäsionen der Vagina
		71.01 ↔	Lösung von Adhäsionen an der Vulva

Prozedur L13-3

55.02.00 †↔	Nephrostomie, n.n.bez.	55.04.10 †↔	Perkutane Nephrostomie mit Desintegration von Steinmaterial, Entfernung von Harnstein(en) aus dem Nierenbecken
55.02.10 †↔	Nephrostomie, perkutan-transrenal	55.04.11 †↔	Perkutane Nephrostomie mit Desintegration von Steinmaterial, Entfernung von Harnstein(en) aus dem Ureter
55.02.99 †↔	Nephrostomie, sonstige	55.04.99 †↔	Perkutane Nephrostomie mit Desintegration von Steinmaterial, sonstige
55.03.00 †↔	Perkutane Nephrostomie ohne Desintegration von Steinmaterial, n.n.bez.	55.05 †↔	Perkutan-transrenale Erweiterung des pyeloureteralen Übergangs
55.03.10 †↔	Perkutane Nephrostomie ohne Desintegration von Steinmaterial, Entfernung von Harnstein(en) aus dem Nierenbecken	55.12 †↔	Pyelostomie
55.03.11 †↔	Perkutane Nephrostomie ohne Desintegration von Steinmaterial, Entfernung von Harnstein(en) aus dem Ureter	57.49.00 ↔	Sonstige transurethrale Exzision oder Destruktion von Läsion oder Gewebe der Harnblase, n.n.bez.
55.03.99 †↔	Perkutane Nephrostomie ohne Desintegration von Steinmaterial, sonstige	57.49.11 ↔	Sonstige transurethrale Destruktion von Läsion oder Gewebe der Harnblase
55.04.00 †↔	Perkutane Nephrostomie mit Desintegration von Steinmaterial, n.n.bez.		

57.49.12 ↔ Sonstige transurethrale Resektion von Läsion oder Gewebe der Harnblase

57.49.99 ↔ Sonstige transurethrale Exzision oder Destruktion von Läsion oder Gewebe der Harnblase, sonstige

Prozedur L13-4

56.2X.00 ↔ Ureterotomie, n.n.bez.

56.2X.10 ↔ Ureterotomie, perkutan-transrenal

56.2X.11 ↔ Ureterotomie, perkutan-transrenal, mit Entfernung eines Harnsteins

56.2X.20 ↔ Ureterotomie, ureterorenoskopisch

56.2X.30 ↔ Ureterotomie, offen chirurgisch

56.2X.40 ↔ Ureterotomie, laparoskopisch

56.2X.99 ↔ Ureterotomie, sonstige

Prozedur L13-5

55.21 ‡↔ Nephroskopie

55.22 ‡↔ Pyeloskopie

Prozedur L13-6

98.51 ‡↔ Extrakorporelle Stosswellen-Lithotripsie [ESWL] von Niere, Ureter und/oder Blase

ADRG L17

Andere Eingriffe an der Urethra od. Harnblase

Mindestens eine Prozedur in Tabelle L17-1

DRG L17A

Andere Eingriffe an der Urethra od. Harnblase, mehr als ein Belegungstag

Verweildauer > 1 Tag

DRG L17B

Andere Eingriffe an der Urethra od. Harnblase, ein Belegungstag

Prozedur L17-1

57.0X.00 ‡↔ Transurethrale Drainage der Harnblase, n.n.bez.

57.0X.10 ‡↔ Transurethrale Drainage der Harnblase, Entfernung eines Harnsteins

57.0X.11 ‡↔ Transurethrale Drainage der Harnblase, Entfernung eines Fremdkörpers

57.0X.99 ‡↔ Transurethrale Drainage der Harnblase, sonstige

57.92 ↔ Dilatation am Harnblasenhals

58.0 ↔ Urethrotomie

58.1 ↔ Urethrale Meatotomie

58.39.99 ↔ Sonstige lokale Exzision oder Destruktion von Läsion oder Gewebe an der Urethra, sonstige

58.43.00 ↔ Verschluss einer anderen Urethrafistel, n.n.bez.

58.43.99 ↔ Verschluss einer anderen Urethrafistel, sonstige

58.45.00 ↔ Plastische Rekonstruktion bei Hypospadie oder Epispadie, n.n.bez.

58.45.99 ↔ Plastische Rekonstruktion bei Hypospadie oder Epispadie, sonstige

58.46.00 ↔ Sonstige Rekonstruktion der Urethra, n.n.bez.

58.46.99 ↔ Sonstige Rekonstruktion der Urethra, sonstige

58.47 ‡↔ Urethrale Meatoplastik

58.49.10 ↔ Einzeitige plastische Rekonstruktion der Urethra, mit Präputial- oder Penishaut

58.49.11 ↔ Einzeitige plastische Rekonstruktion der Urethra, mit Mund- oder Harnblasenschleimhaut, sonstige Rekonstruktion

58.49.20 ↔ Zweizeitige plastische Rekonstruktion der Urethra, erste Sitzung, mit Präputial- oder Penishaut

58.49.21 ↔ Zweizeitige plastische Rekonstruktion der Urethra, erste Sitzung, mit Mund- oder Harnblasenschleimhaut

58.49.29 ↔ Sonstige plastische Rekonstruktion der Urethra,

zweizeitig, erste Sitzung, sonstige Rekonstruktion

58.49.99 ↔ Sonstige plastische Rekonstruktion an der Urethra, sonstige

58.5X.10 ↔ Lösung einer Urethrastrikturen, transurethrale Inzision des Sphinkter urethrae externus

58.5X.20 ↔ Lösung einer Urethrastrikturen, Urethrotomia interna

58.5X.99 ↔ Lösung einer Urethrastrikturen, sonstige

58.91 ↔ Inzision am Periurethralgewebe

60.99.00 ↔ Sonstige Operationen an der Prostata, n.n.bez.

60.99.09 ↔ Sonstige Operationen an der Prostata, sonstige

60.99.10 ↔ Transrektale und perkutane Destruktion von Prostatagewebe

60.99.11 ↔ Transrektale Destruktion von Prostatagewebe, mittels HIFU (High-Intensity Focused Ultrasound)

60.99.21 ↔ Transurethrale Implantation von Prostatagewebe-Retraktoren, 1 - 4 Prostatagewebe-Retraktoren

60.99.22 ↔ Transurethrale Implantation von Prostatagewebe-Retraktoren, 5 und mehr Prostatagewebe-Retraktoren

60.99.41 ↔ Implantation und Injektion eines Abstandshalters zur Prävention von Strahlungsschäden an der Prostata

60.99.52 ↔ Implantation eines Markers oder Tracers zur Lokalisation bzw. Steuerung der therapeutischen Intervention an der Prostata

ADRG L18**Komplexe transurethrale, perkutan-transrenale und andere retroperitoneale Eingriffe ohne extrakorporale Stosswellen-Lithotripsie (ESWL)**

Mindestens eine Prozedur in Tabelle L18-1 und keine Prozedur in Tabelle L18-2

DRG L18A**Komplexe transurethrale, perkutan-transrenale und andere retroperitoneale Eingriffe ohne extrakorporale Stosswellen-Lithotripsie (ESWL) mit äusserst schweren CC**

PCCL > 3

DRG L18B**Komplexe transurethrale, perkutan-transrenale und andere retroperitoneale Eingriffe ohne extrakorporale Stosswellen-Lithotripsie (ESWL)****Prozedur L18-1**

55.02.00 †↔	Nephrostomie, n.n.bez.	55.04.11 †↔	Perkutane Nephrostomie mit Desintegration von Steinmaterial, Entfernung von Harnstein(en) aus dem Ureter
55.02.10 †↔	Nephrostomie, perkutan-transrenal	55.04.99 †↔	Perkutane Nephrostomie mit Desintegration von Steinmaterial, sonstige
55.02.99 †↔	Nephrostomie, sonstige	55.05 †↔	Perkutan-transrenale Erweiterung des pyeloureteralen Übergangs
55.03.00 †↔	Perkutane Nephrostomie ohne Desintegration von Steinmaterial, n.n.bez.	55.12 †↔	Pyelostomie
55.03.10 †↔	Perkutane Nephrostomie ohne Desintegration von Steinmaterial, Entfernung von Harnstein(en) aus dem Nierenbecken	57.49.00 ↔	Sonstige transurethrale Exzision oder Destruktion von Läsion oder Gewebe der Harnblase, n.n.bez.
55.03.11 †↔	Perkutane Nephrostomie ohne Desintegration von Steinmaterial, Entfernung von Harnstein(en) aus dem Ureter	57.49.11 ↔	Sonstige transurethrale Destruktion von Läsion oder Gewebe der Harnblase
55.03.99 †↔	Perkutane Nephrostomie ohne Desintegration von Steinmaterial, sonstige	57.49.12 ↔	Sonstige transurethrale Resektion von Läsion oder Gewebe der Harnblase
55.04.00 †↔	Perkutane Nephrostomie mit Desintegration von Steinmaterial, n.n.bez.	57.49.99 ↔	Sonstige transurethrale Exzision oder Destruktion von Läsion oder Gewebe der Harnblase, sonstige
55.04.10 †↔	Perkutane Nephrostomie mit Desintegration von Steinmaterial, Entfernung von Harnstein(en) aus dem Nierenbecken		

Prozedur L18-2

60.20 ↔	Transurethrale Prostatektomie, n.n.bez.	60.29 ↔	Transurethrale Prostatektomie, sonstige
60.22 ↔	Transurethrale Prostatektomie, Elektroresektion und Elektrovaporisation von Prostatagewebe		

ADRG L20**Transurethrale Eingriffe ausser Prostataresektion und komplexe Ureterorenoskopien**

Mindestens eine Prozedur in Tabelle L20-4

DRG L20A**Transurethrale Eingriffe ausser Prostataresektion und komplexe Ureterorenoskopien, mit äusserst schweren CC, mehr als ein Belegungstag**

PCCL > 3

DRG L20B**Transurethrale Eingriffe ausser Prostataresektion und komplexe Ureterorenoskopien mit extrakorporale Stosswellen-Lithotripsie (ESWL), bestimmtem Eingriff oder Sepsis, mehr als ein Belegungstag**

Prozedur in Tabelle L20-5 oder Prozedur in Tabelle L20-6 oder Diagnose in Tabelle L20-1

DRG L20C**Transurethrale Eingriffe ausser Prostataresektion und komplexe Ureterorenoskopien, mit komplexem Eingriff oder Para- / Tetraplegie, mehr als ein Belegungstag**

Mindestens eine Prozedur in Tabelle L20-7 und (Prozedur in Tabelle L20-6 oder Diagnose in Tabelle L20-2) oder Nebendiagnose in Tabelle L20-3

DRG L20D**Transurethrale Eingriffe ausser Prostataresektion und komplexe Ureterorenoskopien, mehr als ein Belegungstag****DRG L20E****Transurethrale Eingriffe ausser Prostataresektion und komplexe Ureterorenoskopien, ein Belegungstag**

Verweildauer ist gleich 1 Tag

Diagnose L20-1

A41.0	Sepsis durch Staphylococcus aureus	A41.58	Sepsis: Sonstige gramnegative Erreger
A41.1	Sepsis durch sonstige näher bezeichnete Staphylokokken	A41.8	Sonstige näher bezeichnete Sepsis
A41.2	Sepsis durch nicht näher bezeichnete Staphylokokken	N10	Akute tubulointerstitielle Nephritis
A41.3	Sepsis durch Haemophilus influenzae	N13.6	Pyonephrose
A41.4	Sepsis durch Anaerobier	N15.11	Perinephritischer Abszess
A41.51	Sepsis: Escherichia coli [E. coli]	N30.0	Akute Zystitis
A41.52	Sepsis: Pseudomonas	T83.5	Infektion und entzündliche Reaktion durch Prothese, Implantat oder Transplantat im Harntrakt

Diagnose L20-2

N13.2	Hydronephrose bei Obstruktion durch Nieren- und Ureterstein	N20.0	Nierenstein
		N20.2	Nierenstein und Ureterstein gleichzeitig

Diagnose L20-3

G04.1	Humane T-Zell-lymphotrope Virus-assoziierte Myelopathie	G82.30	Schlaffe Tetraparese und Tetraplegie: Akute komplette Querschnittlähmung nichttraumatischer Genese
G82.00	Schlaffe Paraparese und Paraplegie: Akute komplette Querschnittlähmung nichttraumatischer Genese	G82.31	Schlaffe Tetraparese und Tetraplegie: Akute inkomplette Querschnittlähmung nichttraumatischer Genese
G82.01	Schlaffe Paraparese und Paraplegie: Akute inkomplette Querschnittlähmung nichttraumatischer Genese	G82.32	Schlaffe Tetraparese und Tetraplegie: Chronische komplette Querschnittlähmung
G82.02	Schlaffe Paraparese und Paraplegie: Chronische komplette Querschnittlähmung	G82.33	Schlaffe Tetraparese und Tetraplegie: Chronische inkomplette Querschnittlähmung
G82.03	Schlaffe Paraparese und Paraplegie: Chronische inkomplette Querschnittlähmung	G82.40	Spastische Tetraparese und Tetraplegie: Akute komplette Querschnittlähmung nichttraumatischer Genese
G82.10	Spastische Paraparese und Paraplegie: Akute komplette Querschnittlähmung nichttraumatischer Genese	G82.41	Spastische Tetraparese und Tetraplegie: Akute inkomplette Querschnittlähmung nichttraumatischer Genese
G82.11	Spastische Paraparese und Paraplegie: Akute inkomplette Querschnittlähmung nichttraumatischer Genese	G82.42	Spastische Tetraparese und Tetraplegie: Chronische komplette Querschnittlähmung
G82.12	Spastische Paraparese und Paraplegie: Chronische komplette Querschnittlähmung	G82.43	Spastische Tetraparese und Tetraplegie: Chronische inkomplette Querschnittlähmung
G82.13	Spastische Paraparese und Paraplegie: Chronische inkomplette Querschnittlähmung	G82.50	Tetraparese und Tetraplegie, nicht näher bezeichnet: Akute komplette Querschnittlähmung nichttraumatischer Genese
G82.20	Paraparese und Paraplegie, nicht näher bezeichnet: Akute komplette Querschnittlähmung nichttraumatischer Genese	G82.51	Tetraparese und Tetraplegie, nicht näher bezeichnet: Akute inkomplette Querschnittlähmung nichttraumatischer Genese
G82.21	Paraparese und Paraplegie, nicht näher bezeichnet: Akute inkomplette Querschnittlähmung nichttraumatischer Genese	G82.52	Tetraparese und Tetraplegie, nicht näher bezeichnet: Chronische komplette Querschnittlähmung
G82.22	Paraparese und Paraplegie, nicht näher bezeichnet: Chronische komplette Querschnittlähmung	G82.53	Tetraparese und Tetraplegie, nicht näher bezeichnet: Chronische inkomplette Querschnittlähmung
G82.23	Paraparese und Paraplegie, nicht näher bezeichnet: Chronische inkomplette Querschnittlähmung	G83.5	Locked-in-Syndrom
		G93.80	Apallisches Syndrom

P11.51	Geburtsverletzung der Wirbelsäule und des Rückenmarkes: Mit chronischer Querschnittlähmung	P91.80	Locked-in-Syndrom und apallisches Syndrom beim Neugeborenen
--------	--	--------	---

Prozedur L20-4

54.51 ↔	Lösung von peritonealen Adhäsionen, laparoskopisch	58.93.00 ‡↔	Implantation, Revision, Entfernung eines Harnblasensphinkters, n.n.bez.
54.52 ↔	Lösung von peritonealen Adhäsionen, offen chirurgisch	58.93.21 ‡↔	Entfernen eines künstlichen Harnblasensphinkters
54.59 ↔	Lösung von peritonealen Adhäsionen, sonstige	58.93.31 ‡↔	Revision ohne Ersatz eines künstlichen Harnblasensphinkters
55.33 ‡↔	Perkutane Exzision von Läsion oder Gewebe an der Niere	58.93.99 ‡↔	Implantation, Revision, Entfernung eines Harnblasensphinkters, sonstige
55.35 ‡↔	Sonstige und nicht näher bezeichnete Ablation von Läsion oder Gewebe an der Niere	58.99.00 ‡↔	Sonstige Operationen an Urethra und Periurethralgewebe, n.n.bez.
56.0X.00 ↔	Transurethrales Entfernen einer Obstruktion von Ureter und Nierenbecken, n.n.bez.	58.99.10 ‡↔	Sonstige Operationen an Urethra und Periurethralgewebe, Einlegen und Wechsel eines Stent in die Urethra
56.0X.10 ↔	Transurethrales Entfernen einer Obstruktion von Ureter und Nierenbecken, Entfernung eines Harnsteins	58.99.99 ‡↔	Sonstige Operationen an Urethra und Periurethralgewebe, sonstige
56.0X.11 ↔	Transurethrales Entfernen einer Obstruktion von Ureter und Nierenbecken, Entfernung eines Fremdkörpers	59.02 ↔	Sonstige Lösung von perirenal oder periureteralen Adhäsionen
56.0X.99 ↔	Transurethrales Entfernen einer Obstruktion von Ureter und Nierenbecken, sonstige	59.03.00 ↔	Laparoskopische Lösung von perirenal oder periureteralen Adhäsionen, n.n.bez.
56.33 ‡↔	Geschlossene endoskopische Biopsie am Ureter	59.03.99 ↔	Laparoskopische Lösung von perirenal oder periureteralen Adhäsionen, sonstige
56.81 ↔	Lösung von intraluminalen Adhäsionen im Ureter	59.11 ↔	Sonstige Lösung von perivesikalen Adhäsionen
56.99.00 ↔	Sonstige Operationen an einem Ureter, n.n.bez.	59.12 ↔	Laparoskopische Lösung von perivesikalen Adhäsionen
56.99.10 ↔	Freilegung des Ureters (zur Exploration)	59.95 ↔	Desintegration eines Harnsteins mit Ultraschall
56.99.20 ↔	Revisionsoperation am Ureter, offen chirurgisch	60.61.00 ↔	Lokale Exzision einer Läsion an der Prostata, n.n.bez.
56.99.21 ↔	Revisionsoperation am Ureter, sonstiger Zugang	60.61.10 ↔	Lokale Exzision einer Läsion an der Prostata, transurethral
56.99.30 ↔	Sonstige Operationen an einem Ureter, Injektion bei Ostiuminsuffizienz, transurethral	60.61.11 ↔	Lokale Exzision einer Läsion an der Prostata, suprapubisch-transvesikal
56.99.31 ↔	Sonstige Operationen an einem Ureter, Injektion bei Ostiuminsuffizienz, offen chirurgisch	60.61.12 ↔	Lokale Exzision einer Läsion an der Prostata, retropubisch
56.99.32 ↔	Sonstige Operationen an einem Ureter, Injektion bei Ostiuminsuffizienz, sonstiger Zugang	60.61.13 ↔	Lokale Exzision einer Läsion an der Prostata, perineal
56.99.99 ↔	Sonstige Operationen an einem Ureter, sonstige	60.61.99 ↔	Lokale Exzision einer Läsion an der Prostata, sonstige
57.0X.12 ‡↔	Transurethrale Drainage der Harnblase, Operative Ausräumung einer Harnblasentamponade	60.95 ↔	Transurethrale Ballon-Dilatation einer prostatistischen Urethra
57.12 ↔	Lösung von intraluminalen Adhäsionen mit Inzision an der Harnblase	60.99.31 ↔	Einlegen eines Stents in die prostatistische Harnröhre
57.41 ↔	Transurethrale Lösung von intraluminalen Adhäsionen	63.94 ↔	Lösung von Adhäsionen am Funiculus spermaticus
58.49.10 ↔	Einzeitige plastische Rekonstruktion der Urethra, mit Präputial- oder Penishaut	65.81.00 ↔	Laparoskopische Lösung von Adhäsionen an Ovar und Tuba uterina, n.n.bez.
58.49.11 ↔	Einzeitige plastische Rekonstruktion der Urethra, mit Mund- oder Harnblasenschleimhaut, sonstige Rekonstruktion	65.81.10 ↔	Laparoskopische Lösung von Adhäsionen an Ovar und Tuba uterina am Peritoneum des weiblichen Beckens
58.49.20 ↔	Zweizeitige plastische Rekonstruktion der Urethra, erste Sitzung, mit Präputial- oder Penishaut	65.81.99 ↔	Laparoskopische Lösung von Adhäsionen an Ovar und Tuba uterina, sonstige
58.49.21 ↔	Zweizeitige plastische Rekonstruktion der Urethra, erste Sitzung, mit Mund- oder Harnblasenschleimhaut	65.89.00 ↔	Sonstige Lösung von Adhäsionen von Ovar und Tuba uterina, n.n.bez.
58.49.29 ↔	Sonstige plastische Rekonstruktion der Urethra, zweizeitig, erste Sitzung, sonstige Rekonstruktion	65.89.10 ↔	Sonstige Lösung von Adhäsionen von Ovar und Tuba uterina, offen chirurgisch
58.49.30 ↔	Zweizeitige plastische Rekonstruktion der Urethra, zweite Sitzung, n.n.bez.	65.89.11 ↔	Sonstige Lösung von Adhäsionen von Ovar und Tuba uterina, mit mikrochirurgischer Versorgung
58.49.31 ↔	Zweizeitige plastische Rekonstruktion der Urethra, zweite Sitzung, mit Präputial- oder Penishaut	65.89.12 ↔	Sonstige Lösung von Adhäsionen von Ovar und Tuba uterina am Peritoneum des weiblichen Beckens, offen chirurgisch
58.49.33 ↔	Zweizeitige plastische Rekonstruktion der Urethra, zweite Sitzung, mit Mund- oder Harnblasenschleimhaut	65.89.13 ↔	Sonstige Lösung von Adhäsionen von Ovar und Tuba uterina am Peritoneum des weiblichen Beckens, mit mikrochirurgischer Versorgung
58.49.39 ↔	Zweizeitige plastische Rekonstruktion der Urethra, zweite Sitzung, sonstige	65.89.99 ↔	Sonstige Lösung von Adhäsionen von Ovar und Tuba uterina, sonstige
58.49.40 ↔	Revision einer plastischen Rekonstruktion an der Urethra	70.13 ↔	Lösung von intraluminalen Adhäsionen der Vagina
58.49.99 ↔	Sonstige plastische Rekonstruktion an der Urethra, sonstige	71.01 ↔	Lösung von Adhäsionen an der Vulva
		97.65 ‡↔	Entfernen eines Urethra-Stents

Prozedur L20-5

98.51 †↔ Extrakorporelle Stosswellen-Lithotripsie [ESWL] von Niere, Ureter und/oder Blase

Prozedur L20-6

00.99.30 †↔ Lasertechnik

Prozedur L20-7

55.33 †↔	Perkutane Exzision von Läsion oder Gewebe an der Niere	56.0X.11 ↔	Transurethrales Entfernen einer Obstruktion von Ureter und Nierenbecken, Entfernung eines Fremdkörpers
55.35 †↔	Sonstige und nicht näher bezeichnete Ablation von Läsion oder Gewebe an der Niere	56.0X.99 ↔	Transurethrales Entfernen einer Obstruktion von Ureter und Nierenbecken, sonstige
56.0X.00 ↔	Transurethrales Entfernen einer Obstruktion von Ureter und Nierenbecken, n.n.bez.	56.33 †↔	Geschlossene endoskopische Biopsie am Ureter
56.0X.10 ↔	Transurethrales Entfernen einer Obstruktion von Ureter und Nierenbecken, Entfernung eines Harnsteins	59.95 ↔	Desintegration eines Harnsteins mit Ultraschall

ADRG L33**Mehrzeitige komplexe OR-Prozeduren bei Krankheiten und Störungen der Harnorgane oder komplexe Vakuumbehandlung**

Mindestens zwei Behandlungen, die mindestens einen Tag auseinander liegen in [mindestens zwei Prozeduren in Tabelle L33-1] oder Komplexe Vakuumbehandlung

DRG L33Z**Mehrzeitige komplexe OR-Prozeduren bei Krankheiten und Störungen der Harnorgane oder komplexe Vakuumbehandlung****Prozedur L33-1**

01.23.00 ↔	Rekraniotomie, n.n.bez.	01.32.99 ↔	Lobotomie und Traktotomie, sonstige
01.23.10 ↔	Rekraniotomie mit Einbringen einer Drainage	01.39.00 ↔	Sonstige Inzision am Gehirn, n.n.bez.
01.23.20 ↔	Rekraniotomie mit Entfernen von alloplastischem Material oder Medikamententrägers aus dem Schädelknochen	01.39.10 ↔	Sonstige Inzision am Gehirn zur Entleerung eines intrazerebralen Hämatoms
01.23.21 ↔	Rekraniotomie mit Entfernen von alloplastischem Material oder Medikamententräger aus dem Epiduralraum	01.39.11 ↔	Sonstige Inzision am Gehirn zur Entleerung eines intrazerebralen Abszesses
01.23.29 ↔	Rekraniotomie mit Entfernen von sonstigen Material	01.39.19 ↔	Sonstige Inzision am Gehirn, Entleerung von sonstiger intrazerebraler Flüssigkeit
01.23.99 ↔	Rekraniotomie, sonstige	01.39.20 ↔	Sonstige Inzision am Gehirn, Stereotaktische Entleerung eines intrakraniellen Hämatoms
01.26 ↔	Einsetzen und Ersetzen eines Katheters in die Schädelhöhle oder Hirngewebe	01.39.21 ↔	Sonstige Inzision am Gehirn, Stereotaktische Entleerung eines intrakraniellen Abszesses
01.28 ↔	Einsetzen von intrakraniellen Katheter(n) via Bohrloch(löcher)	01.39.29 ↔	Sonstige Inzision am Gehirn, Stereotaktische Entleerung sonstiger intrakranieller Flüssigkeit
01.29.00 ↔	Revision ohne Ersatz von Katheter(n) aus Schädelhöhle oder Hirngewebe, n.n.bez.	01.39.30 ↔	Sonstige Inzision am Gehirn, Entfernung eines intrazerebralen Fremdkörpers
01.29.10 ↔	Stereotaktische Revision ohne Ersatz von intrazerebralen Kathetern zur intraventrikulären Infusion	01.39.40 ↔	Anlegen einer externen Drainage am Liquorsystem (z.B. ventrikulär, zisternal, subdural)
01.29.99 ↔	Revision ohne Ersatz von Katheter(n) aus Schädelhöhle oder Hirngewebe, sonstige	01.39.41 ↔	Anlegen eines Reservoirs am Liquorsystem (z.B. ventrikulär, zisternal, subdural)
01.31.00 ↔	Inzision an den Hirnhäuten, n.n.bez.	01.39.42 ↔	Entfernen eines Reservoirs am Liquorsystem (z.B. ventrikulär, zisternal, subdural)
01.31.10 ↔	Inzision an den Hirnhäuten zur Entleerung eines subduralen Hämatoms (Hygroms)	01.39.50 ↔	Entfernung eines intrakraniellen Implantats
01.31.11 ↔	Inzision an den Hirnhäuten zur Entleerung eines subduralen Empyems	01.39.99 ↔	Sonstige Inzision am Gehirn, sonstige
01.31.20 ↔	Inzision an den Hirnhäuten zur Drainage von subduraler und subarachnoidaler Flüssigkeit	01.41 ↔	Operationen am Thalamus
01.31.99 ↔	Inzision an den Hirnhäuten, sonstige	01.42 ↔	Operationen am Globus pallidum
01.32.00 ↔	Lobotomie und Traktotomie, n.n.bez.	01.51.00 ↔	Exzision und Destruktion von Läsion oder Gewebe an Gehirn und Hirnhäuten, n.n.bez.
01.32.10 ↔	Lobotomie und Traktotomie, Zingulotomie	01.51.10 ↔	Exzision von Tumorgewebe an den Hirnhäuten mit Präparation von infiltriertem Nachbargewebe
01.32.11 ↔	Lobotomie und Traktotomie, Subpiale Transsektion	01.51.19 ↔	Exzision von Läsion oder Gewebe an den Hirnhäuten, sonstige
01.32.12 ↔	Lobotomie und Traktotomie, Multiple Lobotomien	01.51.21 ↔	Exzision von hirneigenem intrazerebralen Tumorgewebe
01.32.20 ↔	Lobotomie und Traktotomie, Stereotaktische Unterbrechung von Bahnsystemen		

01.51.22 ↔	Exzision von nicht hirneigenem intrazerebralen Tumorgewebe	02.12.10 ↔	Sonstige Rekonstruktion an den Hirnhäuten ohne Kranioplastik
01.51.29 ↔	Exzision von Läsion oder Gewebe am Gehirn, sonstige	02.12.20 ↔	Sonstige Rekonstruktion an den Hirnhäuten mit Kranioplastik
01.51.31 ↔	Destruktion von Läsion oder Gewebe an Hirnhäuten	02.12.21 ↔	Sonstige Duraplastik mit Kranioplastik an der Konvexität
01.51.41 ↔	Destruktion von hirneigenem intrazerebralen Tumorgewebe	02.12.22 ↔	Sonstige Duraplastik mit Kranioplastik am kraniozervikalen Übergang
01.51.42 ↔	Destruktion von nicht hirneigenem intrazerebralen Tumorgewebe	02.12.31 ↔	Duraplastik an der Frontobasis mit gestieltem Lappen
01.51.49 ↔	Destruktion von Läsion oder Gewebe am Gehirn, sonstige	02.12.99 ↔	Sonstige Rekonstruktion an den Hirnhäuten, sonstige
01.52.00 ↔	Hemisphärektomie, n.n.bez.	02.13 ↔	Ligatur eines Gefässes der Hirnhäute
01.52.10 ↔	Hemisphärektomie, hirneigenes intrazerebrales Tumorgewebe	02.14 ↔	Exzision am Plexus chorioideus
01.52.11 ↔	Hemisphärektomie, nicht hirneigenes intrazerebrales Tumorgewebe	02.2 ↔	Ventrikulostomie
01.52.99 ↔	Hemisphärektomie, sonstige	02.31 ↔	Ventrikelshunt zu Strukturen in Kopf und Hals
01.53.00 ↔	Lobektomie am Gehirn, n.n.bez.	02.32 ↔	Ventrikelshunt zum Kreislaufsystem
01.53.10 ↔	Lobektomie am Gehirn, hirneigenes intrazerebrales Tumorgewebe	02.33 ↔	Ventrikelshunt zur Thoraxhöhle
01.53.11 ↔	Lobektomie am Gehirn, nicht hirneigenes intrazerebrales Tumorgewebe	02.34 ↔	Ventrikelshunt zu Bauchhöhle und Bauchorganen
01.53.99 ↔	Lobektomie am Gehirn, sonstige	02.35 ↔	Ventrikelshunt zum Harnwegssystem
01.59 ↔	Sonstige Exzision oder Destruktion an Gehirn und Hirnhäuten, sonstige	02.39 ↔	Sonstige Operationen zum Einrichten einer Ventrikeldrainage
01.6X.10 ↔	Exzision und Destruktion von Tumorgewebe an der Schädelbasis	02.43 ↔	Entfernen eines Ventrikelshunts
01.6X.11 ↔	Exzision und Destruktion von Tumorgewebe an der Kalotte	02.51.00 ↔	Synangiose, n.n.bez.
01.6X.20 ↔	Exzision und Destruktion vom sonstigem erkrankten Gewebe an der Schädelbasis	02.51.11 ↔	EDAS (Encephalo-duro-arterio-synangiose)
01.6X.21 ↔	Exzision und Destruktion von sonstigem erkrankten Gewebe an der Kalotte	02.51.12 ↔	EDS (Encephalo-duro-synangiose), Auflegen von invertierter Dura auf Grosshirnrinde
01.6X.22 ↔	Exzision und Destruktion von sonstigem erkrankten Gewebe an der Kalotte mit Hirnhäuten	02.51.13 ↔	EDS (Encephalo-duro-synangiose), Auflegen einer Arterie sowie invertierter Dura auf die Grosshirnrinde
02.01 ↔	Eröffnen einer Schädelnaht	02.51.14 ↔	EMS (Encephalo-myo-synangiose)
02.02 ↔	Elevation von Frakturfragmenten vom Schädel	02.51.15 ↔	EGPS (Encephalo-galea-periost-synangiose)
02.03 ↔	Bildung eines Schädelknochenlappens	02.51.99 ↔	Synangiose, sonstige
02.04.00 ↔	Knochentransplantation an den Schädel, n.n.bez.	02.91 ↔	Lösung von kortikalen Adhäsionen
02.04.10 ↔	Knochentransplantation an den Schädel, Schädeldach	02.92 ↔	Plastische Rekonstruktion am Gehirn
02.04.99 ↔	Knochentransplantation an den Schädel, sonstige	02.93.30 ↔	Implantation oder Wechsel der Elektroden zur intrakraniellen Neurostimulation, n.n.bez.
02.05.00 ↔	Einsetzen einer Schädelknochenplatte, n.n.bez.	02.93.31 ↔	Implantation oder Wechsel von temporären Mikroelektroden zur monolokulären Ableitung und Stimulation
02.05.10 ↔	Einsetzen eines CAD-Implantats an Hirnschädel ohne Beteiligung des Gesichtsschädels, einfacher Defekt	02.93.32 ↔	Implantation oder Wechsel von temporären Mikroelektroden zur multilokulären Ableitung und Stimulation
02.05.11 ↔	Einsetzen eines CAD-Implantats an Hirnschädel ohne Beteiligung des Gesichtsschädels, grosser oder komplexer Defekt	02.93.33 ↔	Implantation oder Wechsel von permanenten Mikroelektroden zur monolokulären Ableitung und Stimulation
02.05.20 ↔	Einsetzen eines CAD-Implantats an Hirnschädel mit Beteiligung von Orbita, Temporalregion oder frontalem Sinus, bis zu 2 Regionen	02.93.34 ↔	Implantation oder Wechsel von permanenten Mikroelektroden zur multilokulären Ableitung und Stimulation
02.05.30 ↔	Einsetzen eines CAD-Implantats an Hirnschädel mit Beteiligung multipler Regionen des Gesichtsschädels, ab 3 Regionen	02.93.39 ↔	Implantation oder Wechsel der Elektroden zur intrakraniellen Neurostimulation, sonstige
02.05.41 ↔	Wiedereinsetzen einer autologen Schädelknochenplatte	02.93.40 ↔	Revision ohne Ersatz der Elektroden zur intrakraniellen Neurostimulation, n.n.bez.
02.05.99 ↔	Einsetzen einer Schädelknochenplatte, sonstige	02.93.41 ↔	Revision ohne Ersatz der Elektroden zur intrakraniellen Neurostimulation, stereotaktisch, permanentes Einzelelektrodensystem zur Dauerstimulation
02.06.00 ↔	Sonstige Osteoplastik am Schädel, n.n.bez.	02.93.42 ↔	Revision ohne Ersatz der Elektroden zur intrakraniellen Neurostimulation, stereotaktisch, permanentes Mehrelektrodensystem zur Dauerstimulation
02.06.10 ↔	Frontoorbitale Kranioplastik zur Verlagerung	02.93.49 ↔	Revision ohne Ersatz der Elektroden zur intrakraniellen Neurostimulation, sonstige
02.06.20 ↔	Rekonstruktion des Hirnschädels ohne Beteiligung des Gesichtsschädels, mit einfachem Implantat (Knochenzement, alloplastisches Material)	02.93.51 ↔	Entfernen der Elektroden zur intrakraniellen Neurostimulation
02.06.30 ↔	Rekonstruktion von Hirn- und Gesichtsschädel, mit einfachem Implantat (Knochenzement, alloplastisches Material)	02.96 ↔	Einsetzen einer sphenoidalen Elektrode
02.06.99 ↔	Sonstige Osteoplastik am Schädel, sonstige	02.99.10 ↔	Stereotaktische Eingriffe am Liquorsystem
02.07 ↔	Entfernen einer Schädelknochenplatte	02.99.11 ↔	Stereotaktische Implantation und Explantation von radioaktivem Material als selbstständiger Eingriff
02.11 ↔	Einfache Naht an der Dura mater des Gehirns	02.99.12 ↔	Stereotaktische Implantation von Gewebe an Schädel, Gehirn und Hirnhäuten
02.12.00 ↔	Sonstige Rekonstruktion an den Hirnhäuten, n.n.bez.		

02.99.13 ↔	Stereotaktische Instillation von Medikamenten als selbstständiger Eingriff	16.51.99 ↔	Exenteration der Orbita mit Entfernen benachbarter Strukturen, sonstige
02.99.14 ↔	Stereotaktische Implantation, Revision oder Wechsel von intrazerebralen Kathetern zur intraventrikulären Infusion	16.52.00 ↔	Exenteration der Orbita mit therapeutischem Entfernen von Orbitaknochen, n.n.bez.
02.99.20 ↔	Umwandlung eines Liquorshunts (oder Hirnwasserableitung) in eine Mehrfachableitung	16.52.10 ↔	Exenteration der Orbita mit therapeutischem Entfernen von Orbitaknochen, mit Erhalt der Lidhaut
02.99.29 ↔	Sonstige Revision und Entfernung von Liquorableitungen	16.52.11 ↔	Exenteration der Orbita mit therapeutischem Entfernen von Orbitaknochen, ohne Erhalt der Lidhaut
02.99.30 ↔	Implantation oder Wechsel einer intrakraniellen Messsonde	16.52.99 ↔	Exenteration der Orbita mit therapeutischem Entfernen von Orbitaknochen, sonstige
02.99.31 ↔	Revision ohne Ersatz einer intrakraniellen Messsonde	16.59.00 ↔	Sonstige Exenteration der Orbita, n.n.bez.
02.99.40 ↔	Implantation oder Wechsel einer Neuroprothese	16.59.10 ↔	Sonstige Exenteration der Orbita, mit Erhalt der Lidhaut
02.99.41 ↔	Revision ohne Ersatz einer Neuroprothese	16.59.11 ↔	Sonstige Exenteration der Orbita, ohne Erhalt der Lidhaut
02.99.50 ↔	Implantation und Entfernung eines Katheter-Ballon-Systems zur intrazerebralen Brachytherapie	16.59.99 ↔	Sonstige Exenteration der Orbita, sonstige
02.99.90 ↔	Sonstige stereotaktische Operationen an Schädel, Gehirn und Hirnhäuten	16.63 ↔	Revision einer Euklektionstasche mit Transplantat
04.01.00 ↔	Exzision eines Akustikusneurinoms, n.n.bez.	16.64 ↔	Sonstige Revision einer Euklektionstasche
04.01.10 ↔	Exzision eines Akustikusneurinoms durch Kraniotomie	16.66 ↔	Sonstige Revision einer Exenterationshöhle
04.01.11 ↔	Exzision eines Akustikusneurinoms, translabrynthärer Zugang	18.71.00 ↔	Ohrmuschelaufbau, n.n.bez.
04.01.99 ↔	Exzision eines Akustikusneurinoms, sonstige	18.71.10 ↔	Ohrmuschelaufbau, partiell, n.n.bez.
04.41 ↔	Dekompression an der Wurzel des N. trigeminus	18.71.11 ↔	Ohrmuschelaufbau, partiell mit Gewebeexpander
07.51 ↔	Exploration im Gebiet des Corpus pineale	18.71.12 ↔	Ohrmuschelaufbau, partiell mit Galealappen
07.52 ↔	Inzision am Corpus pineale	18.71.13 ↔	Ohrmuschelaufbau, partiell mit Knorpeltransplantat
07.53 ↔	Partielle Exzision des Corpus pineale	18.71.14 ↔	Ohrmuschelaufbau, partiell mit mikrovaskulärem Lappen
07.54 ↔	Totale Exzision des Corpus pineale	18.71.19 ↔	Ohrmuschelaufbau, partiell, sonstige
07.59 ↔	Operationen am Corpus pineale, sonstige	18.71.20 ↔	Ohrmuschelaufbau, total, n.n.bez.
07.61 ↔	Partielle Exzision der Hypophyse, transfrontaler Zugang	18.71.21 ↔	Ohrmuschelaufbau, total mit Gewebeexpander
07.62 ↔	Partielle Exzision an der Hypophyse, transsphenoidaler Zugang	18.71.22 ↔	Ohrmuschelaufbau, total mit Galealappen
07.63 ↔	Partielle Exzision an der Hypophyse, nicht näher bezeichneter Zugang	18.71.23 ↔	Ohrmuschelaufbau, total mit Knorpeltransplantat
07.64 ↔	Totale Exzision der Hypophyse, transfrontaler Zugang	18.71.24 ↔	Ohrmuschelaufbau, total mit mikrovaskulärem Lappen
07.65 ↔	Totale Exzision der Hypophyse, transsphenoidaler Zugang	18.71.29 ↔	Ohrmuschelaufbau, total, sonstige
07.68 ↔	Totale Exzision der Hypophyse, anderer näher bezeichneter Zugang	18.71.30 ↔	Implantation von alloplastischen Materialien beim Aufbau einer Ohrmuschel
07.69 ↔	Totale Exzision der Hypophyse, nicht näher bezeichneter Zugang	18.71.99 ↔	Ohrmuschelaufbau, sonstige
07.71 ↔	Exploration der Fossa hypophysialis	25.2X.00 ↔	Partielle Glossektomie, n.n.bez.
07.72 ↔	Inzision an der Hypophyse	25.2X.09 ↔	Partielle Glossektomie, sonstige
07.79 ↔	Sonstige Operation an der Hypophyse, sonstige	25.2X.10 ↔	Partielle Glossektomie, transoraler Zugang, n.n.bez.
07.80 ↔	Thymektomie, n.n.bez.	25.2X.11 ↔	Partielle Glossektomie, transoraler Zugang, ohne Rekonstruktion
07.81 ↔	Sonstige partielle Exzision am Thymus	25.2X.12 ↔	Partielle Glossektomie, transoraler Zugang, Rekonstruktion mit lokaler Schleimhaut
07.82 ↔	Sonstige totale Exzision des Thymus	25.2X.13 ↔	Partielle Glossektomie, transoraler Zugang, Rekonstruktion mit myokutanem Lappen
07.83 ↔	Thorakoskopische partielle Exzision am Thymus	25.2X.14 ↔	Partielle Glossektomie, transoraler Zugang, Rekonstruktion mit freiem mikrovaskulär-anastomosierten Transplantat
07.84 ↔	Thorakoskopische totale Exzision des Thymus	25.2X.19 ↔	Partielle Glossektomie, transoraler Zugang, mit sonstiger Rekonstruktion
07.91 ↔	Exploration im Gebiet des Thymus	25.2X.20 ↔	Partielle Glossektomie, transmandibulärer Zugang, n.n.bez.
07.92 ↔	Sonstige Inzision am Thymus	25.2X.21 ↔	Partielle Glossektomie, transmandibulärer Zugang, ohne Rekonstruktion
07.93 ↔	Plastische Rekonstruktion am Thymus	25.2X.22 ↔	Partielle Glossektomie, transmandibulärer Zugang, Rekonstruktion mit lokaler Schleimhaut
07.95 ↔	Thorakoskopische Inzision am Thymus	25.2X.23 ↔	Partielle Glossektomie, transmandibulärer Zugang, Rekonstruktion mit myokutanem Lappen
07.98 ↔	Sonstige und nicht näher bezeichnete thorakoskopische Operationen am Thymus	25.2X.24 ↔	Partielle Glossektomie, transmandibulärer Zugang, Rekonstruktion mit freiem mikrovaskulär-anastomosierten Transplantat
07.99 ↔	Sonstige und nicht näher bezeichnete Operationen am Thymus	25.2X.29 ↔	Partielle Glossektomie, transmandibulärer Zugang, mit sonstiger Rekonstruktion
16.01 ↔	Orbitotomie mit Knochenlappen	25.2X.30 ↔	Pelviglossektomie, transoraler Zugang, n.n.bez.
16.02 ↔	Orbitotomie mit Einsetzen eines orbitalen Implantats	25.2X.31 ↔	Pelviglossektomie, transoraler Zugang, ohne Rekonstruktion
16.09 ↔	Orbitotomie, sonstige	25.2X.32 ↔	Pelviglossektomie, transoraler Zugang, Rekonstruktion mit lokaler Schleimhaut
16.51.00 ↔	Exenteration der Orbita mit Entfernen benachbarter Strukturen, n.n.bez.		
16.51.10 ↔	Exenteration der Orbita mit Entfernen benachbarter Strukturen, mit Erhalt der Lidhaut		
16.51.11 ↔	Exenteration der Orbita mit Entfernen benachbarter Strukturen, ohne Erhalt der Lidhaut		

25.2X.33 ↔ Pelviglossektomie, transoraler Zugang, Rekonstruktion mit myokutanem Lappen	25.3X.40 ↔ Vollständige Pelviglossektomie, transmandibulärer Zugang, n.n.bez.
25.2X.34 ↔ Pelviglossektomie, transoraler Zugang, Rekonstruktion mit freiem mikrovaskulär-anastomosierten Transplantat	25.3X.41 ↔ Vollständige Pelviglossektomie, transmandibulärer Zugang, ohne Rekonstruktion
25.2X.39 ↔ Pelviglossektomie, transoraler Zugang, mit sonstiger Rekonstruktion	25.3X.42 ↔ Vollständige Pelviglossektomie, transmandibulärer Zugang, Rekonstruktion mit lokaler Schleimhaut
25.2X.40 ↔ Pelviglossektomie, transmandibulärer Zugang, n.n.bez.	25.3X.43 ↔ Vollständige Pelviglossektomie, transmandibulärer Zugang, Rekonstruktion mit myokutanem Lappen
25.2X.41 ↔ Pelviglossektomie, transmandibulärer Zugang, ohne Rekonstruktion	25.3X.44 ↔ Vollständige Pelviglossektomie, transmandibulärer Zugang, Rekonstruktion mit freiem mikrovaskulär-anastomosierten Transplantat
25.2X.42 ↔ Pelviglossektomie, transmandibulärer Zugang, Rekonstruktion mit lokaler Schleimhaut	25.3X.49 ↔ Vollständige Pelviglossektomie, transmandibulärer Zugang, mit sonstiger Rekonstruktion
25.2X.43 ↔ Pelviglossektomie, transmandibulärer Zugang, Rekonstruktion mit myokutanem Lappen	25.3X.50 ↔ Vollständige Pelviglossomandibulektomie, n.n.bez.
25.2X.44 ↔ Pelviglossektomie, transmandibulärer Zugang, Rekonstruktion mit freiem mikrovaskulär-anastomosierten Transplantat	25.3X.51 ↔ Vollständige Pelviglossomandibulektomie, ohne Rekonstruktion
25.2X.49 ↔ Pelviglossektomie, transmandibulärer Zugang, mit sonstiger Rekonstruktion	25.3X.52 ↔ Vollständige Pelviglossomandibulektomie, Rekonstruktion mit lokaler Schleimhaut
25.2X.50 ↔ Pelviglossomandibulektomie, n.n.bez.	25.3X.53 ↔ Vollständige Pelviglossomandibulektomie, Rekonstruktion mit myokutanem Lappen
25.2X.51 ↔ Pelviglossomandibulektomie, ohne Rekonstruktion	25.3X.54 ↔ Vollständige Pelviglossomandibulektomie, Rekonstruktion mit freiem mikrovaskulär-anastomosierten Transplantat
25.2X.52 ↔ Pelviglossomandibulektomie, Rekonstruktion mit lokaler Schleimhaut	25.3X.59 ↔ Vollständige Pelviglossomandibulektomie, mit sonstiger Rekonstruktion
25.2X.53 ↔ Pelviglossomandibulektomie, Rekonstruktion mit myokutanem Lappen	25.4X.00 ↔ Radikale Glossektomie, n.n.bez.
25.2X.54 ↔ Pelviglossomandibulektomie, Rekonstruktion mit freiem mikrovaskulär-anastomosierten Transplantat	25.4X.10 ↔ Radikale Glossektomie, transoraler Zugang, n.n.bez.
25.2X.59 ↔ Pelviglossomandibulektomie, mit sonstiger Rekonstruktion	25.4X.11 ↔ Radikale Glossektomie, transoraler Zugang, ohne Rekonstruktion
25.3X.00 ↔ Vollständige Glossektomie, n.n.bez.	25.4X.12 ↔ Radikale Glossektomie, transoraler Zugang, Rekonstruktion mit lokaler Schleimhaut
25.3X.09 ↔ Vollständige Glossektomie, sonstige	25.4X.13 ↔ Radikale Glossektomie, transoraler Zugang, Rekonstruktion mit myokutanem Lappen
25.3X.10 ↔ Vollständige Glossektomie, transoraler Zugang, n.n.bez.	25.4X.14 ↔ Radikale Glossektomie, transoraler Zugang, Rekonstruktion mit freiem mikrovaskulär-anastomosierten Transplantat
25.3X.11 ↔ Vollständige Glossektomie, transoraler Zugang, ohne Rekonstruktion	25.4X.19 ↔ Radikale Glossektomie, transoraler Zugang, mit sonstiger Rekonstruktion
25.3X.12 ↔ Vollständige Glossektomie, transoraler Zugang, Rekonstruktion mit lokaler Schleimhaut	25.4X.20 ↔ Radikale Glossektomie, transmandibulärer Zugang, n.n.bez.
25.3X.13 ↔ Vollständige Glossektomie, transoraler Zugang, Rekonstruktion mit myokutanem Lappen	25.4X.21 ↔ Radikale Glossektomie, transmandibulärer Zugang, ohne Rekonstruktion
25.3X.14 ↔ Vollständige Glossektomie, transoraler Zugang, Rekonstruktion mit freiem mikrovaskulär-anastomosierten Transplantat	25.4X.22 ↔ Radikale Glossektomie, transmandibulärer Zugang, Rekonstruktion mit lokaler Schleimhaut
25.3X.19 ↔ Vollständige Glossektomie, transoraler Zugang, mit sonstiger Rekonstruktion	25.4X.23 ↔ Radikale Glossektomie, transmandibulärer Zugang, Rekonstruktion mit myokutanem Lappen
25.3X.20 ↔ Vollständige Glossektomie, transmandibulärer Zugang, n.n.bez.	25.4X.24 ↔ Radikale Glossektomie, transmandibulärer Zugang, Rekonstruktion mit freiem mikrovaskulär-anastomosierten Transplantat
25.3X.21 ↔ Vollständige Glossektomie, transmandibulärer Zugang, ohne Rekonstruktion	25.4X.29 ↔ Radikale Glossektomie, transmandibulärer Zugang, mit sonstiger Rekonstruktion
25.3X.22 ↔ Vollständige Glossektomie, transmandibulärer Zugang, Rekonstruktion mit lokaler Schleimhaut	25.4X.30 ↔ Radikale Pelviglossektomie, transoraler Zugang, n.n.bez.
25.3X.23 ↔ Vollständige Glossektomie, transmandibulärer Zugang, Rekonstruktion mit myokutanem Lappen	25.4X.31 ↔ Radikale Pelviglossektomie, transoraler Zugang, ohne Rekonstruktion
25.3X.24 ↔ Vollständige Glossektomie, transmandibulärer Zugang, Rekonstruktion mit freiem mikrovaskulär-anastomosierten Transplantat	25.4X.32 ↔ Radikale Pelviglossektomie, transoraler Zugang, Rekonstruktion mit lokaler Schleimhaut
25.3X.29 ↔ Vollständige Glossektomie, transmandibulärer Zugang, mit sonstiger Rekonstruktion	25.4X.33 ↔ Radikale Pelviglossektomie, transoraler Zugang, Rekonstruktion mit myokutanem Lappen
25.3X.30 ↔ Vollständige Pelviglossektomie, transoraler Zugang, n.n.bez.	25.4X.34 ↔ Radikale Pelviglossektomie, transoraler Zugang, Rekonstruktion mit freiem mikrovaskulär-anastomosierten Transplantat
25.3X.31 ↔ Vollständige Pelviglossektomie, transoraler Zugang, ohne Rekonstruktion	25.4X.39 ↔ Radikale Pelviglossektomie, transoraler Zugang, mit sonstiger Rekonstruktion
25.3X.32 ↔ Vollständige Pelviglossektomie, transoraler Zugang, Rekonstruktion mit lokaler Schleimhaut	25.4X.40 ↔ Radikale Pelviglossektomie, transmandibulärer Zugang, n.n.bez.
25.3X.33 ↔ Vollständige Pelviglossektomie, transoraler Zugang, Rekonstruktion mit myokutanem Lappen	25.4X.41 ↔ Radikale Pelviglossektomie, transmandibulärer Zugang, ohne Rekonstruktion
25.3X.34 ↔ Vollständige Pelviglossektomie, transoraler Zugang, Rekonstruktion mit freiem mikrovaskulär-anastomosierten Transplantat	25.4X.42 ↔ Radikale Pelviglossektomie, transmandibulärer Zugang, Rekonstruktion mit lokaler Schleimhaut
25.3X.39 ↔ Vollständige Pelviglossektomie, transoraler Zugang, mit sonstiger Rekonstruktion	

25.4X.43 ↔	Radikale Pelviglossektomie, transmandibulärer Zugang, Rekonstruktion mit myokutanem Lappen	32.25 ↔	Thorakoskopische Ablation von Läsion oder Gewebe an der Lunge
25.4X.44 ↔	Radikale Pelviglossektomie, transmandibulärer Zugang, Rekonstruktion mit freiem mikrovaskulär-anastomosierten Transplantat	32.26 ↔	Sonstige und nicht näher bezeichnete Exzision von Läsion oder Gewebe an der Lunge
25.4X.49 ↔	Radikale Pelviglossektomie, transmandibulärer Zugang, mit sonstiger Rekonstruktion	32.29 ↔	Lokale Exzision oder Destruktion von Läsion oder Gewebe an der Lunge, sonstige
25.4X.50 ↔	Radikale Pelviglossomandibulektomie, n.n.bez.	32.31.11 ↔	Anatomische Segmentresektion der Lunge, thorakoskopisch, ohne bronchoplastische sowie ohne angioplastische Erweiterung
25.4X.51 ↔	Radikale Pelviglossomandibulektomie, ohne Rekonstruktion	32.31.12 ↔	Anatomische Segmentresektion der Lunge, thorakoskopisch, mit bronchoplastischer Erweiterung
25.4X.52 ↔	Radikale Pelviglossomandibulektomie, Rekonstruktion mit lokaler Schleimhaut	32.31.13 ↔	Anatomische Segmentresektion der Lunge, thorakoskopisch, mit angioplastischer Erweiterung
25.4X.53 ↔	Radikale Pelviglossomandibulektomie, Rekonstruktion mit myokutanem Lappen	32.31.14 ↔	Anatomische Segmentresektion der Lunge, thorakoskopisch, mit bronchoplastischer sowie mit angioplastischer Erweiterung
25.4X.54 ↔	Radikale Pelviglossomandibulektomie, Rekonstruktion mit freiem mikrovaskulär-anastomosierten Transplantat	32.32.11 ↔	Anatomische Segmentresektion der Lunge, offen chirurgisch, ohne bronchoplastische sowie ohne angioplastische Erweiterung
25.4X.59 ↔	Radikale Pelviglossomandibulektomie, mit sonstiger Rekonstruktion	32.32.12 ↔	Anatomische Segmentresektion der Lunge, offen chirurgisch, mit bronchoplastischer Erweiterung
25.4X.99 ↔	Radikale Glossektomie, sonstige	32.32.13 ↔	Anatomische Segmentresektion der Lunge, offen chirurgisch, mit angioplastischer Erweiterung
29.31 ↔	Krikopharyngeale Myotomie	32.32.14 ↔	Anatomische Segmentresektion der Lunge, offen chirurgisch, mit bronchoplastischer sowie mit angioplastischer Erweiterung
29.32.00 ↔	Pharyngeale Divertikulektomie, n.n.bez.	32.39 ↔	Sonstige und nicht näher bezeichnete anatomische Segmentresektion der Lunge
29.32.10 ↔	Endoskopisches Divertikulostomie eines Zenker-Divertikels	32.40 ↔	Lobektomie an der Lunge, n.n.bez.
29.32.11 ↔	Divertikulektomie eines Zenker-Divertikels	32.41.15 ↔	Lobektomie an der Lunge, thorakoskopisch, ohne bronchoplastische sowie ohne angioplastische Erweiterung
29.32.99 ↔	Pharyngeale Divertikulektomie, sonstige	32.41.16 ↔	Lobektomie an der Lunge, thorakoskopisch, mit bronchoplastischer Erweiterung
29.33.00 ↔	(Partielle) Pharyngektomie, n.n.bez.	32.41.17 ↔	Lobektomie an der Lunge, thorakoskopisch, mit angioplastischer Erweiterung
29.33.10 ↔	Partielle Pharyngektomie, ohne Rekonstruktion	32.41.18 ↔	Lobektomie an der Lunge, thorakoskopisch, mit bronchoplastischer sowie mit angioplastischer Erweiterung
29.33.11 ↔	Partielle Pharyngektomie, Rekonstruktion mit gestieltem regionalen oder Fernlappen	32.42.15 ↔	Lobektomie an der Lunge, offen chirurgisch, ohne bronchoplastische sowie ohne angioplastische Erweiterung
29.33.12 ↔	Partielle Pharyngektomie, Rekonstruktion mit freiem mikrovaskulär-anastomosierten Transplantat	32.42.16 ↔	Lobektomie an der Lunge, offen chirurgisch, mit bronchoplastischer Erweiterung
29.33.20 ↔	Totale Pharyngektomie, Rekonstruktion mit gestieltem regionalen oder Fernlappen	32.42.17 ↔	Lobektomie an der Lunge, offen chirurgisch, mit angioplastischer Erweiterung
29.33.21 ↔	Totale Pharyngektomie, Rekonstruktion mit freiem mikrovaskulär-anastomosierten Transplantat, freiem Darmtransplantat oder Magenhochzug	32.42.18 ↔	Lobektomie an der Lunge, offen chirurgisch, mit bronchoplastischer sowie mit angioplastischer Erweiterung
29.33.99 ↔	(Partielle) Pharyngektomie, sonstige	32.43.11 ↔	Lobektomie an der Lunge, erweitert, thorakoskopisch, ohne bronchoplastische sowie ohne angioplastische Erweiterung
29.39 ↔	Exzision oder Destruktion von Läsion oder Gewebe am Pharynx, sonstige	32.43.12 ↔	Lobektomie an der Lunge, erweitert, thorakoskopisch, mit bronchoplastischer Erweiterung
29.4X.10 ↔	Plastische Rekonstruktion am Pharynx, mit lokaler Schleimhaut oder freiem Hautlappen	32.43.13 ↔	Lobektomie an der Lunge, erweitert, thorakoskopisch, mit angioplastischer Erweiterung
29.4X.11 ↔	Plastische Rekonstruktion am Pharynx, mit gestieltem myokutanen Lappen	32.43.14 ↔	Lobektomie an der Lunge, erweitert, thorakoskopisch, mit bronchoplastischer sowie mit angioplastischer Erweiterung
29.4X.12 ↔	Plastische Rekonstruktion am Pharynx, mit mikrovaskulär anastomosiertem Transplantat, Darmtransplantat oder Magenhochzug	32.43.21 ↔	Lobektomie an der Lunge, erweitert, offen chirurgisch, ohne bronchoplastische sowie ohne angioplastische Erweiterung
29.4X.99 ↔	Plastische Rekonstruktion am Pharynx, sonstige	32.43.22 ↔	Lobektomie an der Lunge, erweitert, offen chirurgisch, mit bronchoplastischer Erweiterung
29.99 ↔	Sonstige Operationen am Pharynx, sonstige	32.43.23 ↔	Lobektomie an der Lunge, erweitert, offen chirurgisch, mit angioplastischer Erweiterung
31.73 ↔	Verschluss einer anderen trachealen Fistel	32.43.24 ↔	Lobektomie an der Lunge, erweitert, offen chirurgisch, mit bronchoplastischer sowie mit angioplastischer Erweiterung
32.09.00 ↔	Sonstige lokale Exzision oder Destruktion von Läsion oder Gewebe an einem Bronchus, n.n.bez.		
32.09.10 ↔	Sonstige lokale Exzision oder Destruktion von Läsion oder Gewebe an einem Bronchus, durch Thorakotomie		
32.09.20 ↔	Sonstige lokale Exzision oder Destruktion von Läsion oder Gewebe an einem Bronchus, durch Thorakoskopie		
32.09.99 ↔	Sonstige lokale Exzision oder Destruktion von Läsion oder Gewebe an einem Bronchus, sonstige		
32.1X.10 ↔	Sonstige Exzision an einem Bronchus, Bifurkationsresektion		
32.1X.20 ↔	Sonstige Exzision an einem Bronchus, Revision einer Bronchusstumpfsuffizienz		
32.20 ↔	Thorakoskopische Exzision von Läsion oder Gewebe an der Lunge		
32.21 ↔	Plikatur einer Emphyseblase		
32.22 ↔	Chirurgische Lungenvolumenreduktion		
32.23 ↔	Offene Exzision von Läsion oder Gewebe an der Lunge		

32.44.11 ↔	Bilobektomie an der Lunge, thorakoskopisch, ohne bronchoplastische sowie ohne angioplastische Erweiterung	34.3X.23 ↔	Resektion von Läsion oder Gewebe des Mediastinums, mit Perikardteilresektion
32.44.12 ↔	Bilobektomie an der Lunge, thorakoskopisch, mit bronchoplastischer Erweiterung	34.3X.24 ↔	Resektion von Läsion oder Gewebe des Mediastinums, mit prothetischem Gefässersatz
32.44.13 ↔	Bilobektomie an der Lunge, thorakoskopisch, mit angioplastischer Erweiterung	34.3X.25 ↔	Resektion von Läsion oder Gewebe des Mediastinums, mit Lungenresektion und Gefässersatz
32.44.14 ↔	Bilobektomie an der Lunge, thorakoskopisch, mit bronchoplastischer sowie mit angioplastischer Erweiterung	34.3X.26 ↔	Resektion von Läsion oder Gewebe des Mediastinums, mit Lungenresektion und Perikardteilresektion
32.44.21 ↔	Bilobektomie an der Lunge, offen chirurgisch, ohne bronchoplastische sowie ohne angioplastische Erweiterung	34.3X.27 ↔	Resektion von Läsion oder Gewebe des Mediastinums, mit Perikardteilresektion und Gefässersatz
32.44.22 ↔	Bilobektomie an der Lunge, offen chirurgisch, mit bronchoplastischer Erweiterung	34.3X.28 ↔	Resektion von Läsion oder Gewebe des Mediastinums, mit Lungen- und Perikardteilresektion und Gefässersatz
32.44.23 ↔	Bilobektomie an der Lunge, offen chirurgisch, mit angioplastischer Erweiterung	34.3X.29 ↔	Resektion von Läsion oder Gewebe des Mediastinums, sonstige
32.44.24 ↔	Bilobektomie an der Lunge, offen chirurgisch, mit bronchoplastischer sowie mit angioplastischer Erweiterung	34.3X.30 ↔	Destruktion von Läsion oder Gewebe des Mediastinums
32.49 ↔	Lobektomie an der Lunge, sonstige	34.3X.99 ↔	Exzision oder Destruktion von Läsion oder Gewebe des Mediastinums, sonstige
32.50.11 ↔	Pneumonektomie, thorakoskopisch, ohne bronchoplastische sowie ohne angioplastische Erweiterung	34.4X.10 ↔	Exzision einer Läsion an der Brustwand
32.50.12 ↔	Pneumonektomie, thorakoskopisch, mit bronchoplastischer Erweiterung	34.4X.21 ↔	Teilresektion einer Läsion an der Brustwand, ohne Rekonstruktion
32.50.13 ↔	Pneumonektomie, thorakoskopisch, mit angioplastischer Erweiterung	34.4X.22 ↔	Teilresektion einer Läsion an der Brustwand, mit Rekonstruktion
32.50.14 ↔	Pneumonektomie, thorakoskopisch, mit bronchoplastischer sowie mit angioplastischer Erweiterung	34.4X.31 ↔	Resektion einer Läsion an der Brustwand, komplette Resektion des Sternums, ohne Rekonstruktion
32.51.15 ↔	Pneumonektomie, offen chirurgisch, ohne bronchoplastische sowie ohne angioplastische Erweiterung	34.4X.32 ↔	Resektion einer Läsion an der Brustwand, komplette Resektion des Sternums, mit Rekonstruktion
32.51.16 ↔	Pneumonektomie, offen chirurgisch, mit bronchoplastischer Erweiterung	34.51.00 ↔	Pleurektomie und Dekortikation der Lunge, offen chirurgisch, n.n.bez.
32.51.17 ↔	Pneumonektomie, offen chirurgisch, mit angioplastischer Erweiterung	34.51.11 ↔	Radikale Pleurektomie und Dekortikation der Lunge und Brustwand ohne Perikard- oder Zwerchfellresektion, offen chirurgisch
32.51.18 ↔	Pneumonektomie, offen chirurgisch, mit bronchoplastischer sowie mit angioplastischer Erweiterung	34.51.12 ↔	Radikale Pleurektomie und Dekortikation der Lunge und Brustwand mit Perikardresektion, offen chirurgisch
32.52.11 ↔	Pneumonektomie, erweitert, offen chirurgisch, ohne bronchoplastische sowie ohne angioplastische Erweiterung	34.51.13 ↔	Radikale Pleurektomie und Dekortikation der Lunge und Brustwand mit Zwerchfellresektion, offen chirurgisch
32.52.12 ↔	Pneumonektomie, erweitert, offen chirurgisch, mit bronchoplastischer Erweiterung	34.51.14 ↔	Radikale Pleurektomie und Dekortikation der Lunge und Brustwand mit Perikard- sowie Zwerchfellresektion, offen chirurgisch
32.52.13 ↔	Pneumonektomie, erweitert, offen chirurgisch, mit angioplastischer Erweiterung	34.51.15 ↔	Partielle Pleurektomie und Dekortikation, offen chirurgisch
32.52.14 ↔	Pneumonektomie, erweitert, offen chirurgisch, mit bronchoplastischer sowie mit angioplastischer Erweiterung	34.51.16 ↔	Subtotale Pleurektomie und Dekortikation, offen chirurgisch
32.59 ↔	Pneumonektomie, n.n.bez. und sonstige	34.51.99 ↔	Pleurektomie und Dekortikation der Lunge, offen chirurgisch, sonstige
32.6 ↔	Radikale Dissektion von Thoraxstrukturen	34.52.00 ↔	Pleurektomie und Dekortikation der Lunge, thorakoskopisch, n.n.bez.
33.20 ↔	Thorakoskopische Lungenbiopsie	34.52.11 ↔	Radikale Pleurektomie und Dekortikation der Lunge und Brustwand ohne Perikard- oder Zwerchfellresektion, thorakoskopisch
33.34.10 ↔	Thorakoplastik, partiell	34.52.12 ↔	Radikale Pleurektomie und Dekortikation der Lunge und Brustwand mit Perikardresektion, thorakoskopisch
33.34.20 ↔	Thorakoplastik, komplett	34.52.13 ↔	Radikale Pleurektomie und Dekortikation der Lunge und Brustwand mit Zwerchfellresektion, thorakoskopisch
33.34.99 ↔	Thorakoplastik, sonstige	34.52.14 ↔	Radikale Pleurektomie und Dekortikation der Lunge und Brustwand mit Perikard- sowie Zwerchfellresektion, thorakoskopisch
33.39 ↔	Chirurgischer Lungenkollaps, sonstige	34.52.15 ↔	Partielle Pleurektomie und Dekortikation, thorakoskopisch
33.41 ↔	Naht eines Bronchusrisses	34.52.16 ↔	Subtotale Pleurektomie und Dekortikation, thorakoskopisch
33.42 ↔	Verschluss einer Bronchusfistel	34.52.99 ↔	Pleurektomie und Dekortikation der Lunge, thorakoskopisch, sonstige
33.43 ↔	Verschluss einer Lungenverletzung		
33.92 ↔	Ligatur eines Bronchus		
34.02 ↔	Probethorakotomie		
34.03 ↔	Wiedereröffnung einer Thorakotomie		
34.3X.10 ↔	Exzision von Läsion oder Gewebe des Mediastinums		
34.3X.21 ↔	Resektion von Läsion oder Gewebe des Mediastinums, ohne Resektion an mediastinalen Organen		
34.3X.22 ↔	Resektion von Läsion oder Gewebe des Mediastinums, mit Lungenresektion oder Brustwandteilresektion		

34.59.10 ↔	Sonstige Exzision an der Pleura, thorakoskopische Pleurektomie	35.54 ↔	Korrektur von Endokardkissendefekten (AV-Kanal) mit Prothese
34.59.20 ↔	Sonstige Exzision an der Pleura, offen chirurgische Pleurektomie	35.60 ↔	Korrektur eines nicht bezeichneten Herzseptumdefekts mit Bio-Graft
34.6X.11 ↔	Pleurodese, offen chirurgisch, ohne Dekortikation	35.61 ↔	Korrektur eines Vorhofseptumdefekts mit Bio-Graft
34.6X.12 ↔	Pleurodese, offen chirurgisch, mit Dekortikation	35.62 ↔	Korrektur eines Ventrikelseptumdefekts mit Bio-Graft
34.6X.13 ↔	Pleurodese, offen chirurgisch, durch Poudrage	35.63 ↔	Korrektur von Endokardkissendefekten (AV-Kanal) mit Bio-Graft
34.6X.19 ↔	Pleurodese, offen chirurgisch, sonstige	35.70 ↔	Sonstige nicht näher bezeichnete Korrektur von nicht näher bezeichneten Herzseptumdefekten
34.6X.21 ↔	Pleurodese, thorakoskopisch, ohne Dekortikation	35.71 ↔	Sonstige nicht näher bezeichnete Korrektur eines Vorhofseptumdefekts
34.6X.22 ↔	Pleurodese, thorakoskopisch, mit Dekortikation	35.72.00 ↔	Korrektur eines Ventrikelseptumdefekts, n.n.bez.
34.6X.23 ↔	Pleurodese, thorakoskopisch, durch Poudrage	35.72.10 ↔	Verschluss eines erworbenen Ventrikelseptumdefekts
34.6X.29 ↔	Pleurodese, thorakoskopisch, sonstige	35.72.99 ↔	Korrektur eines Ventrikelseptumdefekts, sonstige
34.6X.99 ↔	Pleurodese, sonstige	35.73 ↔	Sonstige und nicht näher bezeichnete Korrektur von Endokardkissendefekten (AV-Kanal)
34.71 ↔	Naht einer Brustwandverletzung	35.81 ↔	Totalkorrektur einer Fallot-Tetralogie
34.72 ↔	Verschluss einer Thorakostomie	35.82 ↔	Totalkorrektur von total falsch mündenden Pulmonalvenen
34.73 ↔	Verschluss anderer Thoraxfisteln	35.83 ↔	Totale Rekonstruktion des Truncus arteriosus
34.74 ↔	Korrektur einer Brustwanddeformität	35.84 ↔	Totalkorrektur der Transposition der grossen Gefässe, nicht andernorts klassifiziert
34.75 ↔	Sekundärer Verschluss einer Thorakotomie und Sternotomie	35.85 ↔	Norwood-Typ-I-Operation
34.76 ↔	Plastische Rekonstruktion zur Stabilisierung der Brustwand, offen chirurgisch	35.91 ↔	Interatriale Transposition des venösen Rückflusses
34.77 ↔	Knochentransplantation und Knochentransposition an der Brustwand	35.92 ↔	Erzeugen eines Conduits zwischen rechtem Ventrikel und Pulmonalarterie
34.79 ↔	Plastische Rekonstruktion an der Brustwand, sonstige	35.93 ↔	Erzeugen eines Conduits zwischen linkem Ventrikel und Aorta
34.81 ↔	Exzision von Läsion oder Gewebe am Zwerchfell	35.94 ↔	Erzeugen eines Conduits zwischen Vorhof und Pulmonalarterie
34.82 ↔	Naht eines Zwerchfellrisses	35.95 ↔	Revision einer Korrekturoperation am Herzen
34.83 ↔	Verschluss einer Zwerchfellfistel	35.98.10 ↔	Perkutan-transluminale Verschluss eines Vorhofseptumdefekts, n.n.bez.
34.84 ↔	Sonstige plastische Rekonstruktion am Zwerchfell	35.98.19 ↔	Perkutan-transluminale Verschluss eines Vorhofseptumdefekts, sonstige
35.31 ↔	Papillarmuskeloperation	35.98.30 ↔	Perkutan-transluminale Verschluss eines Ventrikelseptumdefekts
35.32 ↔	Sehnenfaden-Operation	35.98.99 ↔	Sonstige Operationen an Herzsepten, sonstige
35.34 ↔	Infundibulektomie	35.A1.11 ↔	Valvulotomie an der Aortenklappe über vollständige Sternotomie
35.35.00 ↔	Operationen an den Trabeculae carneae cordis, n.n.bez.	35.A1.12 ↔	Valvulotomie an der Aortenklappe über minimalinvasive Thorakotomie (partielle obere Sternotomie, laterale Thorakotomie)
35.35.09 ↔	Operationen an den Trabeculae carneae cordis, sonstige	35.A2.11 ↔	Valvulotomie an der Mitralklappe über vollständige Sternotomie
35.35.10 ↔	Subvalvuläre fibröse oder muskuläre Resektion an der Aortenklappe	35.A2.12 ↔	Valvulotomie an der Mitralklappe über minimalinvasive Thorakotomie (partielle obere Sternotomie, laterale Thorakotomie)
35.36.00 ↔	Supravalvuläre Resektion, Herzklappe, n.n.bez.	35.A3.11 ↔	Valvulotomie an der Pulmonalklappe über vollständige Sternotomie
35.36.09 ↔	Supravalvuläre Resektion, Herzklappe, sonstige	35.A3.12 ↔	Valvulotomie an der Pulmonalklappe über minimalinvasive Thorakotomie (partielle obere Sternotomie, laterale Thorakotomie)
35.36.11 ↔	Supravalvuläre Resektion, Aortenklappe	35.A4.11 ↔	Valvulotomie an der Trikuspidalklappe über vollständige Sternotomie
35.36.21 ↔	Supravalvuläre Resektion, Pulmonalklappe	35.A4.12 ↔	Valvulotomie an der Trikuspidalklappe über minimalinvasive Thorakotomie (partielle obere Sternotomie, laterale Thorakotomie)
35.41.00 ↔	Vergrosserung eines bestehenden Vorhofseptumdefekts, n.n.bez.	35.C1.11 ↔	Taschenrekonstruktion der Aortenklappe über vollständige Sternotomie
35.41.10 ↔	Vergrosserung eines bestehenden Vorhofseptumdefekts, offen chirurgisch	35.C1.12 ↔	Taschenrekonstruktion der Aortenklappe über minimalinvasive Thorakotomie (partielle obere Sternotomie, laterale Thorakotomie)
35.41.20 ↔	Vergrosserung eines bestehenden Vorhofseptumdefekts, perkutan-transluminal	35.C2.11 ↔	Segelrekonstruktion der Mitralklappe über vollständige Sternotomie
35.41.99 ↔	Vergrosserung eines bestehenden Vorhofseptumdefekts, sonstige	35.C2.12 ↔	Segelrekonstruktion der Mitralklappe über minimalinvasive Thorakotomie (partielle obere Sternotomie, laterale Thorakotomie)
35.42.00 ↔	Bildung von Herzseptumdefekten, n.n.bez.		
35.42.09 ↔	Bildung von Herzseptumdefekten, sonstige		
35.42.10 ↔	Bildung von Herzseptumdefekten, offen chirurgisch		
35.42.21 ↔	Bildung von Herzseptumdefekten, perkutan-transluminal, ohne Implantat		
35.42.22 ↔	Bildung von Herzseptumdefekten, perkutan-transluminal, mit Implantat		
35.43.00 ↔	Vergrosserung eines bestehenden Ventrikelseptumdefekts, n.n.bez.		
35.43.10 ↔	Vergrosserung eines bestehenden Ventrikelseptumdefekts, offen chirurgisch		
35.43.20 ↔	Vergrosserung eines bestehenden Ventrikelseptumdefekts, perkutan-transluminal		
35.43.99 ↔	Vergrosserung eines bestehenden Ventrikelseptumdefekts, sonstige		
35.50 ↔	Korrektur von nicht näher bezeichnetem Herzseptumdefekt mit Prothese		
35.51 ↔	Korrektur eines Vorhofseptumdefekts mit Prothese, offene Technik		
35.53 ↔	Korrektur eines Ventrikelseptumdefekts mit Prothese, offener Zugang		

- 35.C3.11 ↔ Taschenrekonstruktion der Pulmonalklappe über vollständige Sternotomie
- 35.C3.12 ↔ Taschenrekonstruktion der Pulmonalklappe über minimalinvasive Thorakotomie (partielle obere Sternotomie, laterale Thorakotomie)
- 35.C4.11 ↔ Segelrekonstruktion der Trikuspidalklappe über vollständige Sternotomie
- 35.C4.12 ↔ Segelrekonstruktion der Trikuspidalklappe über minimalinvasive Thorakotomie (partielle obere Sternotomie, laterale Thorakotomie)
- 35.D1.00 ↔ Anuloplastik der Aortenklappe, n.n.bez.
- 35.D1.09 ↔ Anuloplastik der Aortenklappe, sonstige
- 35.D1.11 ↔ Anuloplastik der Aortenklappe über vollständige Sternotomie
- 35.D1.12 ↔ Anuloplastik der Aortenklappe über minimalinvasive Thorakotomie (partielle obere Sternotomie, laterale Thorakotomie)
- 35.D1.13 ↔ Anuloplastik der Aortenklappe, endovaskulärer Zugang
- 35.D1.14 ↔ Anuloplastik der Aortenklappe kathetergesteuert, transapikal
- 35.D2.00 ↔ Anuloplastik der Mitralklappe, n.n.bez.
- 35.D2.09 ↔ Anuloplastik der Mitralklappe, sonstige
- 35.D2.11 ↔ Anuloplastik der Mitralklappe über vollständige Sternotomie
- 35.D2.12 ↔ Anuloplastik der Mitralklappe über minimalinvasive Thorakotomie (partielle obere Sternotomie, laterale Thorakotomie)
- 35.D2.14 ↔ Anuloplastik der Mitralklappe kathetergesteuert, transapikal
- 35.D3.00 ↔ Anuloplastik der Pulmonalklappe, n.n.bez.
- 35.D3.09 ↔ Anuloplastik der Pulmonalklappe, sonstige
- 35.D3.11 ↔ Anuloplastik der Pulmonalklappe über vollständige Sternotomie
- 35.D3.12 ↔ Anuloplastik der Pulmonalklappe über minimalinvasive Thorakotomie (partielle obere Sternotomie, laterale Thorakotomie)
- 35.D3.13 ↔ Anuloplastik der Pulmonalklappe, endovaskulärer Zugang
- 35.D3.14 ↔ Anuloplastik der Pulmonalklappe kathetergesteuert, transapikal
- 35.D4.00 ↔ Anuloplastik der Trikuspidalklappe, n.n.bez.
- 35.D4.09 ↔ Anuloplastik der Trikuspidalklappe, sonstige
- 35.D4.11 ↔ Anuloplastik der Trikuspidalklappe über vollständige Sternotomie
- 35.D4.12 ↔ Anuloplastik der Trikuspidalklappe über minimalinvasive Thorakotomie (partielle obere Sternotomie, laterale Thorakotomie)
- 35.D4.14 ↔ Anuloplastik der Trikuspidalklappe kathetergesteuert, transapikal
- 35.D4.21 ↔ Anuloplastik der Trikuspidalklappe, transarteriell
- 35.D4.22 ↔ Anuloplastik der Trikuspidalklappe, transvenös
- 35.E1.11 ↔ Valvuloplastik der Aortenklappe über vollständige Sternotomie
- 35.E1.12 ↔ Valvuloplastik der Aortenklappe über minimalinvasive Thorakotomie (partielle obere Sternotomie, laterale Thorakotomie)
- 35.E2.11 ↔ Valvuloplastik der Mitralklappe über vollständige Sternotomie
- 35.E2.12 ↔ Valvuloplastik der Mitralklappe über minimalinvasive Thorakotomie (partielle obere Sternotomie, laterale Thorakotomie)
- 35.E3.11 ↔ Valvuloplastik der Pulmonalklappe über vollständige Sternotomie
- 35.E3.12 ↔ Valvuloplastik der Pulmonalklappe über minimalinvasive Thorakotomie (partielle obere Sternotomie, laterale Thorakotomie)
- 35.E4.11 ↔ Valvuloplastik der Trikuspidalklappe über vollständige Sternotomie
- 35.E4.12 ↔ Valvuloplastik der Trikuspidalklappe über minimalinvasive Thorakotomie (partielle obere Sternotomie, laterale Thorakotomie)
- 35.F1.00 ↔ Aortenklappenersatz durch Herzklappenprothese oder klappentragende Gefäßprothese, n.n.bez.
- 35.F1.09 ↔ Aortenklappenersatz durch Herzklappenprothese oder klappentragende Gefäßprothese, sonstige
- 35.F1.11 ↔ Aortenklappenersatz durch Allograft (Homograft), über vollständige Sternotomie
- 35.F1.12 ↔ Aortenklappenersatz durch Allograft (Homograft), über minimalinvasive Thorakotomie (partielle obere Sternotomie, laterale Thorakotomie)
- 35.F1.21 ↔ Aortenklappenersatz durch Xenograft (Bioprothese), über vollständige Sternotomie
- 35.F1.22 ↔ Aortenklappenersatz durch Xenograft (Bioprothese), über minimalinvasive Thorakotomie (partielle obere Sternotomie, laterale Thorakotomie)
- 35.F1.24 ↔ Aortenklappenersatz durch Xenograft (Bioprothese), transapikal
- 35.F1.25 ↔ Aortenklappenersatz durch Xenograft (Bioprothese), transapikal, mit Verwendung eines perkutanen apikalen Zugangs- und Verschlusssystems
- 35.F1.31 ↔ Aortenklappenersatz durch Xenograft, stentless, über vollständige Sternotomie
- 35.F1.32 ↔ Aortenklappenersatz durch Xenograft, stentless, über minimalinvasive Thorakotomie (partielle obere Sternotomie, laterale Thorakotomie)
- 35.F1.34 ↔ Aortenklappenersatz durch Xenograft, stentless, transapikal
- 35.F1.35 ↔ Aortenklappenersatz durch Xenograft, stentless, transapikal, mit Verwendung eines perkutanen apikalen Zugangs- und Verschlusssystems
- 35.F1.41 ↔ Aortenklappenersatz durch selbstexpandierendes Xenograft, nahtfrei, über vollständige Sternotomie
- 35.F1.42 ↔ Aortenklappenersatz durch selbstexpandierendes Xenograft, nahtfrei, über minimalinvasive Thorakotomie (partielle obere Sternotomie, laterale Thorakotomie)
- 35.F1.44 ↔ Aortenklappenersatz durch selbstexpandierendes Xenograft, nahtfrei, transapikal
- 35.F1.45 ↔ Aortenklappenersatz durch selbstexpandierendes Xenograft, nahtfrei, transapikal, mit Verwendung eines perkutanen apikalen Zugangs- und Verschlusssystems
- 35.F1.51 ↔ Aortenklappenersatz durch mechanische Prothese, über vollständige Sternotomie
- 35.F1.52 ↔ Aortenklappenersatz durch mechanische Prothese, über minimalinvasive Thorakotomie (partielle obere Sternotomie, laterale Thorakotomie)
- 35.F1.61 ↔ Aortenklappenersatz durch klappentragende Gefäßprothese, biologisch, über vollständige Sternotomie
- 35.F1.62 ↔ Aortenklappenersatz durch klappentragende Gefäßprothese, biologisch, über minimalinvasive Thorakotomie (partielle obere Sternotomie, laterale Thorakotomie)
- 35.F1.71 ↔ Aortenklappenersatz durch klappentragende Gefäßprothese, mechanisch, über vollständige Sternotomie
- 35.F1.72 ↔ Aortenklappenersatz durch klappentragende Gefäßprothese, mechanisch, über minimalinvasive Thorakotomie (partielle obere Sternotomie, laterale Thorakotomie)
- 35.F1.81 ↔ Aortenklappenersatz durch dezellularisiertes Allograft (Homograft), über vollständige Sternotomie
- 35.F1.82 ↔ Aortenklappenersatz durch dezellularisiertes Allograft (Homograft), über minimalinvasive Thorakotomie (partielle obere Sternotomie, laterale Thorakotomie)

35.F1.A2 ↔ Aortenklappenersatz durch ballonexpandierendes Xenograft mit Fixierungsnähten, über minimalinvasive Thorakotomie (partielle obere Sternotomie, laterale Thorakotomie)	35.F3.82 ↔ Pulmonalklappenersatz durch dezellularisiertes Allograft (Homograft), über minimalinvasive Thorakotomie (partielle obere Sternotomie, laterale Thorakotomie)
35.F1.B2 ↔ Aortenklappenersatz durch kalziumabweisendes Xenograft, über minimalinvasive Thorakotomie (partielle obere Sternotomie, laterale Thorakotomie)	35.F4.00 ↔ Trikuspidalklappenersatz durch Herzklappenprothese, n.n.bez.
35.F2.00 ↔ Mitralklappenersatz durch Herzklappenprothese, n.n.bez.	35.F4.09 ↔ Trikuspidalklappenersatz durch Herzklappenprothese, sonstige
35.F2.09 ↔ Mitralklappenersatz durch Herzklappenprothese, sonstige	35.F4.11 ↔ Trikuspidalklappenersatz durch Allograft (Homograft), über vollständige Sternotomie
35.F2.11 ↔ Mitralklappenersatz durch Allograft (Homograft), über vollständige Sternotomie	35.F4.12 ↔ Trikuspidalklappenersatz durch Allograft (Homograft), über minimalinvasive Thorakotomie (partielle obere Sternotomie, laterale Thorakotomie)
35.F2.12 ↔ Mitralklappenersatz durch Allograft (Homograft), über minimalinvasive Thorakotomie (partielle obere Sternotomie, laterale Thorakotomie)	35.F4.21 ↔ Trikuspidalklappenersatz durch Xenograft (Bioprothese), über vollständige Sternotomie
35.F2.21 ↔ Mitralklappenersatz durch Xenograft (Bioprothese), über vollständige Sternotomie	35.F4.22 ↔ Trikuspidalklappenersatz durch Xenograft (Bioprothese), über minimalinvasive Thorakotomie (partielle obere Sternotomie, laterale Thorakotomie)
35.F2.22 ↔ Mitralklappenersatz durch Xenograft (Bioprothese), über minimalinvasive Thorakotomie (partielle obere Sternotomie, laterale Thorakotomie)	35.F4.23 ↔ Trikuspidalklappenersatz durch Xenograft (Bioprothese), endovaskulärer Zugang
35.F2.31 ↔ Mitralklappenersatz durch Xenograft, stentless, über vollständige Sternotomie	35.F4.24 ↔ Trikuspidalklappenersatz durch Xenograft (Bioprothese), transapikal
35.F2.32 ↔ Mitralklappenersatz durch Xenograft, stentless, über minimalinvasive Thorakotomie (partielle obere Sternotomie, laterale Thorakotomie)	35.F4.31 ↔ Trikuspidalklappenersatz durch Xenograft, stentless, über vollständige Sternotomie
35.F2.51 ↔ Mitralklappenersatz durch mechanische Prothese, über vollständige Sternotomie	35.F4.32 ↔ Trikuspidalklappenersatz durch Xenograft, stentless, über minimalinvasive Thorakotomie (partielle obere Sternotomie, laterale Thorakotomie)
35.F2.52 ↔ Mitralklappenersatz durch mechanische Prothese, über minimalinvasive Thorakotomie (partielle obere Sternotomie, laterale Thorakotomie)	35.F4.33 ↔ Trikuspidalklappenersatz durch Xenograft, stentless, endovaskulärer Zugang
35.F3.00 ↔ Pulmonalklappenersatz durch Herzklappenprothese oder klappentragende Gefässprothese, n.n.bez.	35.F4.34 ↔ Trikuspidalklappenersatz durch Xenograft, stentless, transapikal
35.F3.09 ↔ Pulmonalklappenersatz durch Herzklappenprothese oder klappentragende Gefässprothese, sonstige	35.F4.51 ↔ Trikuspidalklappenersatz durch mechanische Prothese, über vollständige Sternotomie
35.F3.11 ↔ Pulmonalklappenersatz durch Allograft (Homograft), über vollständige Sternotomie	35.F4.52 ↔ Trikuspidalklappenersatz durch mechanische Prothese, über minimalinvasive Thorakotomie (partielle obere Sternotomie, laterale Thorakotomie)
35.F3.12 ↔ Pulmonalklappenersatz durch Allograft (Homograft), über minimalinvasive Thorakotomie (partielle obere Sternotomie, laterale Thorakotomie)	35.G0 ↔ Revision eines Herzklappenersatzes, n.n.bez.
35.F3.21 ↔ Pulmonalklappenersatz durch Xenograft (Bioprothese), über vollständige Sternotomie	35.G1.11 ↔ Revision eines Aortenklappenersatzes, über vollständige Sternotomie
35.F3.22 ↔ Pulmonalklappenersatz durch Xenograft (Bioprothese), über minimalinvasive Thorakotomie (partielle obere Sternotomie, laterale Thorakotomie)	35.G1.12 ↔ Revision eines Aortenklappenersatzes, über minimalinvasive Thorakotomie (partielle obere Sternotomie, laterale Thorakotomie)
35.F3.31 ↔ Pulmonalklappenersatz durch Xenograft, stentless, über vollständige Sternotomie	35.G1.13 ↔ Revision eines Aortenklappenersatzes, endovaskulärer Zugang
35.F3.32 ↔ Pulmonalklappenersatz durch Xenograft, stentless, über minimalinvasive Thorakotomie (partielle obere Sternotomie, laterale Thorakotomie)	35.G1.14 ↔ Revision eines Aortenklappenersatzes, transapikal
35.F3.51 ↔ Pulmonalklappenersatz durch mechanische Prothese, über vollständige Sternotomie	35.G2.11 ↔ Revision eines Mitralklappenersatzes, über vollständige Sternotomie
35.F3.52 ↔ Pulmonalklappenersatz durch mechanische Prothese, über minimalinvasive Thorakotomie (partielle obere Sternotomie, laterale Thorakotomie)	35.G2.12 ↔ Revision eines Mitralklappenersatzes, über minimalinvasive Thorakotomie (partielle obere Sternotomie, laterale Thorakotomie)
35.F3.61 ↔ Pulmonalklappenersatz durch klappentragende Gefässprothese, biologisch, über vollständige Sternotomie	35.G2.13 ↔ Revision eines Mitralklappenersatzes, endovaskulärer Zugang
35.F3.62 ↔ Pulmonalklappenersatz durch klappentragende Gefässprothese, biologisch, über minimalinvasive Thorakotomie (partielle obere Sternotomie, laterale Thorakotomie)	35.G2.14 ↔ Revision eines Mitralklappenersatzes, transapikal
35.F3.71 ↔ Pulmonalklappenersatz durch klappentragende Gefässprothese, mechanisch, über vollständige Sternotomie	35.G3.11 ↔ Revision eines Pulmonalklappenersatzes, über vollständige Sternotomie
35.F3.72 ↔ Pulmonalklappenersatz durch klappentragende Gefässprothese, mechanisch, über minimalinvasive Thorakotomie (partielle obere Sternotomie, laterale Thorakotomie)	35.G3.12 ↔ Revision eines Pulmonalklappenersatzes, über minimalinvasive Thorakotomie (partielle obere Sternotomie, laterale Thorakotomie)
35.F3.81 ↔ Pulmonalklappenersatz durch dezellularisiertes Allograft (Homograft), über vollständige Sternotomie	35.G3.13 ↔ Revision eines Pulmonalklappenersatzes, endovaskulärer Zugang
	35.G3.14 ↔ Revision eines Pulmonalklappenersatzes, transapikal
	35.G4.11 ↔ Revision eines Trikuspidalklappenersatzes, über vollständige Sternotomie
	35.G4.12 ↔ Revision eines Trikuspidalklappenersatzes, über minimalinvasive Thorakotomie (partielle obere Sternotomie, laterale Thorakotomie)
	35.G4.13 ↔ Revision eines Trikuspidalklappenersatzes, endovaskulärer Zugang
	35.G4.14 ↔ Revision eines Trikuspidalklappenersatzes, transapikal
	35.G9 ↔ Revision eines Herzklappenersatzes, sonstige

- 35.H1.00 ↔ Entfernen sowie Implantation einer neuen Aortenklappenprothese oder klappentragende Gefäßprothese, n.n.bez.
- 35.H1.09 ↔ Entfernen sowie Implantation einer neuen Aortenklappenprothese oder klappentragende Gefäßprothese, sonstige
- 35.H1.11 ↔ Entfernen einer Aortenklappenprothese sowie Implantation eines Allografts (Homograft), über vollständige Sternotomie
- 35.H1.12 ↔ Entfernen einer Aortenklappenprothese sowie Implantation eines Allografts (Homograft), über minimalinvasive Thorakotomie (partielle obere Sternotomie, laterale Thorakotomie)
- 35.H1.21 ↔ Entfernen einer Aortenklappenprothese sowie Implantation eines Xenografts (Bioprothese), über vollständige Sternotomie
- 35.H1.22 ↔ Entfernen einer Aortenklappenprothese sowie Implantation eines Xenografts (Bioprothese), über minimalinvasive Thorakotomie (partielle obere Sternotomie, laterale Thorakotomie)
- 35.H1.31 ↔ Entfernen einer Aortenklappenprothese sowie Implantation eines Xenografts, stentless, über vollständige Sternotomie
- 35.H1.32 ↔ Entfernen einer Aortenklappenprothese sowie Implantation eines Xenografts, stentless, über minimalinvasive Thorakotomie (partielle obere Sternotomie, laterale Thorakotomie)
- 35.H1.41 ↔ Entfernen einer Aortenklappenprothese sowie Implantation eines selbstexpandierenden Xenografts, nahtfrei, über vollständige Sternotomie
- 35.H1.42 ↔ Entfernen einer Aortenklappenprothese sowie Implantation eines selbstexpandierenden Xenografts, nahtfrei, über minimalinvasive Thorakotomie (partielle obere Sternotomie, laterale Thorakotomie)
- 35.H1.51 ↔ Entfernen einer Aortenklappenprothese sowie Implantation einer mechanischen Prothese, über vollständige Sternotomie
- 35.H1.52 ↔ Entfernen einer Aortenklappenprothese sowie Implantation einer mechanischen Prothese, über minimalinvasive Thorakotomie (partielle obere Sternotomie, laterale Thorakotomie)
- 35.H1.61 ↔ Entfernen einer Aortenklappenprothese sowie Implantation einer klappentragenden Gefäßprothese, biologisch, über vollständige Sternotomie
- 35.H1.62 ↔ Entfernen einer Aortenklappenprothese sowie Implantation einer klappentragenden Gefäßprothese, biologisch, über minimalinvasive Thorakotomie (partielle obere Sternotomie, laterale Thorakotomie)
- 35.H1.71 ↔ Entfernen einer Aortenklappenprothese sowie Implantation einer klappentragenden Gefäßprothese, mechanisch, über vollständige Sternotomie
- 35.H1.72 ↔ Entfernen einer Aortenklappenprothese sowie Implantation einer klappentragenden Gefäßprothese, mechanisch, über minimalinvasive Thorakotomie (partielle obere Sternotomie, laterale Thorakotomie)
- 35.H1.81 ↔ Entfernen einer Aortenklappenprothese sowie Implantation eines dezellularisierten Allografts (Homograft), über vollständige Sternotomie
- 35.H1.82 ↔ Entfernen einer Aortenklappenprothese sowie Implantation eines dezellularisierten Allografts (Homograft), über minimalinvasive Thorakotomie (partielle obere Sternotomie, laterale Thorakotomie)
- 35.H1.A2 ↔ Entfernen einer Aortenklappenprothese sowie Implantation eines ballonexpandierenden Xenografts mit Fixierungsnähten, über minimalinvasive Thorakotomie (partielle obere Sternotomie, laterale Thorakotomie)
- 35.H1.B2 ↔ Entfernen einer Aortenklappenprothese sowie Implantation eines kalziumabweisenden Xenografts, über minimalinvasive Thorakotomie (partielle obere Sternotomie, laterale Thorakotomie)
- 35.H2.00 ↔ Entfernen sowie Implantation einer neuen Mitralklappenprothese, n.n.bez.
- 35.H2.09 ↔ Entfernen sowie Implantation einer neuen Mitralklappenprothese, sonstige
- 35.H2.11 ↔ Entfernen einer Mitralklappenprothese sowie Implantation eines Allografts (Homograft), über vollständige Sternotomie
- 35.H2.12 ↔ Entfernen einer Mitralklappenprothese sowie Implantation eines Allografts (Homograft), über minimalinvasive Thorakotomie (partielle obere Sternotomie, laterale Thorakotomie)
- 35.H2.21 ↔ Entfernen einer Mitralklappenprothese sowie Implantation eines Xenografts (Bioprothese), über vollständige Sternotomie
- 35.H2.22 ↔ Entfernen einer Mitralklappenprothese sowie Implantation eines Xenografts (Bioprothese), über minimalinvasive Thorakotomie (partielle obere Sternotomie, laterale Thorakotomie)
- 35.H2.23 ↔ Entfernen einer Mitralklappenprothese sowie Implantation eines Xenografts (Bioprothese), endovaskulärer Zugang
- 35.H2.24 ↔ Entfernen einer Mitralklappenprothese sowie Implantation eines Xenografts (Bioprothese), transapikal
- 35.H2.31 ↔ Entfernen einer Mitralklappenprothese sowie Implantation eines Xenografts, stentless, über vollständige Sternotomie
- 35.H2.32 ↔ Entfernen einer Mitralklappenprothese sowie Implantation eines Xenografts, stentless, über minimalinvasive Thorakotomie (partielle obere Sternotomie, laterale Thorakotomie)
- 35.H2.33 ↔ Entfernen einer Mitralklappenprothese sowie Implantation eines Xenografts, stentless, endovaskulärer Zugang
- 35.H2.34 ↔ Entfernen einer Mitralklappenprothese sowie Implantation eines Xenografts, stentless, transapikal
- 35.H2.51 ↔ Entfernen einer Mitralklappenprothese sowie Implantation einer mechanischen Prothese, über vollständige Sternotomie
- 35.H2.52 ↔ Entfernen einer Mitralklappenprothese sowie Implantation einer mechanischen Prothese, über minimalinvasive Thorakotomie (partielle obere Sternotomie, laterale Thorakotomie)
- 35.H3.00 ↔ Entfernen sowie Implantation einer neuen Pulmonalklappenprothese oder klappentragenden Gefäßprothese, n.n.bez.
- 35.H3.09 ↔ Entfernen sowie Implantation einer neuen Pulmonalklappenprothese oder klappentragenden Gefäßprothese, sonstige
- 35.H3.11 ↔ Entfernen einer Pulmonalklappenprothese sowie Implantation eines Allografts (Homograft), über vollständige Sternotomie
- 35.H3.12 ↔ Entfernen einer Pulmonalklappenprothese sowie Implantation eines Allografts (Homograft), über minimalinvasive Thorakotomie (partielle obere Sternotomie, laterale Thorakotomie)
- 35.H3.21 ↔ Entfernen einer Pulmonalklappenprothese sowie Implantation eines Xenografts (Bioprothese), über vollständige Sternotomie
- 35.H3.22 ↔ Entfernen einer Pulmonalklappenprothese sowie Implantation eines Xenografts (Bioprothese), über minimalinvasive Thorakotomie (partielle obere Sternotomie, laterale Thorakotomie)
- 35.H3.31 ↔ Entfernen einer Pulmonalklappenprothese sowie Implantation eines Xenografts, stentless, über vollständige Sternotomie

- 35.H3.32 ↔ Entfernen einer Pulmonalklappenprothese sowie Implantation eines Xenografts, stentless, über minimalinvasive Thorakotomie (partielle obere Sternotomie, laterale Thorakotomie)
- 35.H3.51 ↔ Entfernen einer Pulmonalklappenprothese sowie Implantation einer mechanischen Prothese, über vollständige Sternotomie
- 35.H3.52 ↔ Entfernen einer Pulmonalklappenprothese sowie Implantation einer mechanischen Prothese, über minimalinvasive Thorakotomie (partielle obere Sternotomie, laterale Thorakotomie)
- 35.H3.61 ↔ Entfernen einer Pulmonalklappenprothese sowie Implantation einer klappentragenden Gefäßprothese, biologisch, über vollständige Sternotomie
- 35.H3.62 ↔ Entfernen einer Pulmonalklappenprothese sowie Implantation einer klappentragenden Gefäßprothese, biologisch, über minimalinvasive Thorakotomie (partielle obere Sternotomie, laterale Thorakotomie)
- 35.H3.71 ↔ Entfernen einer Pulmonalklappenprothese sowie Implantation einer klappentragenden Gefäßprothese, mechanisch, über vollständige Sternotomie
- 35.H3.72 ↔ Entfernen einer Pulmonalklappenprothese sowie Implantation einer klappentragenden Gefäßprothese, mechanisch, über minimalinvasive Thorakotomie (partielle obere Sternotomie, laterale Thorakotomie)
- 35.H3.81 ↔ Entfernen einer Pulmonalklappenprothese sowie Implantation eines dezellularisierten Allografts (Homograft), über vollständige Sternotomie
- 35.H3.82 ↔ Entfernen einer Pulmonalklappenprothese sowie Implantation eines dezellularisierten Allografts (Homograft), über minimalinvasive Thorakotomie (partielle obere Sternotomie, laterale Thorakotomie)
- 35.H4.00 ↔ Entfernen sowie Implantation einer neuen Trikuspidalklappenprothese, n.n.bez.
- 35.H4.09 ↔ Entfernen sowie Implantation einer neuen Trikuspidalklappenprothese, sonstige
- 35.H4.11 ↔ Entfernen einer Trikuspidalklappenprothese sowie Implantation eines Allografts (Homograft), über vollständige Sternotomie
- 35.H4.12 ↔ Entfernen einer Trikuspidalklappenprothese sowie Implantation eines Allografts (Homograft), über minimalinvasive Thorakotomie (partielle obere Sternotomie, laterale Thorakotomie)
- 35.H4.21 ↔ Entfernen einer Trikuspidalklappenprothese sowie Implantation eines Xenografts (Bioprothese), über vollständige Sternotomie
- 35.H4.22 ↔ Entfernen einer Trikuspidalklappenprothese sowie Implantation eines Xenografts (Bioprothese), über minimalinvasive Thorakotomie (partielle obere Sternotomie, laterale Thorakotomie)
- 35.H4.23 ↔ Entfernen einer Trikuspidalklappenprothese sowie Implantation eines Xenografts (Bioprothese), endovaskulärer Zugang
- 35.H4.31 ↔ Entfernen einer Trikuspidalklappenprothese sowie Implantation eines Xenografts, stentless, über vollständige Sternotomie
- 35.H4.32 ↔ Entfernen einer Trikuspidalklappenprothese sowie Implantation eines Xenografts, stentless, über minimalinvasive Thorakotomie (partielle obere Sternotomie, laterale Thorakotomie)
- 35.H4.33 ↔ Entfernen einer Trikuspidalklappenprothese sowie Implantation eines Xenografts, stentless, endovaskulärer Zugang
- 35.H4.51 ↔ Entfernen einer Trikuspidalklappenprothese sowie Implantation einer mechanischen Prothese, über vollständige Sternotomie
- 35.H4.52 ↔ Entfernen einer Trikuspidalklappenprothese sowie Implantation einer mechanischen Prothese, über minimalinvasive Thorakotomie (partielle obere Sternotomie, laterale Thorakotomie)
- 35.I2.11 ↔ Operation nach Ross
- 35.I3.11 ↔ Tirone David Operation
- 35.I3.12 ↔ Operation nach Yacoub
- 36.03.00 ↔ Koronarangioplastik am offenen Thorax, n.n.bez.
- 36.03.09 ↔ Koronarangioplastik am offenen Thorax, sonstige
- 36.03.11 ↔ Enderarteriektomie von Koronararterien, offen chirurgisch
- 36.03.12 ↔ Enderarteriektomie von Koronararterien mit Patch Graft, offen chirurgisch
- 36.03.21 ↔ Enderarteriektomie von Koronararterien, offen chirurgisch, mit Implantation von Stents ohne Medikamenten-Freisetzung, in einer Koronararterie
- 36.03.22 ↔ Enderarteriektomie von Koronararterien, offen chirurgisch, mit Implantation von Stents ohne Medikamenten-Freisetzung, in mehreren Koronararterien
- 36.03.31 ↔ Enderarteriektomie von Koronararterien, offen chirurgisch, mit Implantation von selbstexpandierenden Stents ohne Medikamenten-Freisetzung, in einer Koronararterie
- 36.03.32 ↔ Enderarteriektomie von Koronararterien, offen chirurgisch, mit Implantation von selbstexpandierenden Stents ohne Medikamenten-Freisetzung, in mehreren Koronararterien
- 36.03.41 ↔ Enderarteriektomie von Koronararterien, offen chirurgisch, mit Implantation eines Bifurkationsstents, ohne Medikamenten-Freisetzung
- 36.03.51 ↔ Enderarteriektomie von Koronararterien, offen chirurgisch, mit Implantation von Stents mit Medikamenten-Freisetzung, in einer Koronararterie
- 36.03.52 ↔ Enderarteriektomie von Koronararterien, offen chirurgisch, mit Implantation von Stents mit Medikamenten-Freisetzung, in mehreren Koronararterien
- 36.03.61 ↔ Enderarteriektomie von Koronararterien, offen chirurgisch, mit Implantation von selbstexpandierenden Stents mit Medikamenten-Freisetzung, in einer Koronararterie
- 36.03.62 ↔ Enderarteriektomie von Koronararterien, offen chirurgisch, mit Implantation von selbstexpandierenden Stents mit Medikamenten-Freisetzung, in mehreren Koronararterien
- 36.03.71 ↔ Enderarteriektomie von Koronararterien, offen chirurgisch, mit Implantation eines Bifurkationsstents mit Medikamenten-Freisetzung
- 36.03.81 ↔ Enderarteriektomie von Koronararterien, offen chirurgisch, mit Implantation von beschichteten Stents in einer Koronararterie
- 36.03.82 ↔ Enderarteriektomie von Koronararterien, offen chirurgisch, mit Implantation von beschichteten Stents in mehreren Koronararterien
- 36.09 ↔ Sonstige Koronararterien-Desobliteration
- 36.10 ↔ Aortokoronarer Bypass zur Myokard-Revaskularisation, n.n.bez.
- 36.11.00 ↔ Einfacher (aorto)koronarer Bypass, nach Technik und Material, n.n.bez.
- 36.11.21 ↔ Einfacher (aorto)koronarer Bypass, offen chirurgisch (Thorakotomie, Minithorakotomie, Sternotomie), mit autogener Arterie, A. radialis
- 36.11.22 ↔ Einfacher (aorto)koronarer Bypass, offen chirurgisch (Thorakotomie, Minithorakotomie, Sternotomie), mit autogener Arterie, A. mammaria interna (A. thoracica interna)
- 36.11.23 ↔ Einfacher (aorto)koronarer Bypass, offen chirurgisch (Thorakotomie, Minithorakotomie, Sternotomie), mit autogener Arterie, freies A. mammaria interna (A. thoracica interna) Transplantat (IMA-Transplantat)

- 36.11.24 ↔ Einfacher (aorto)koronarer Bypass, offen chirurgisch (Thorakotomie, Minithorakotomie, Sternotomie), mit autogener Arterie, A. abdominalis
- 36.11.25 ↔ Einfacher (aorto)koronarer Bypass, offen chirurgisch (Thorakotomie, Minithorakotomie, Sternotomie), mit autogener Arterie, sonstige Arterie
- 36.11.26 ↔ Einfacher (aorto)koronarer Bypass, offen chirurgisch (Thorakotomie, Minithorakotomie, Sternotomie), mit autogener Vene, ohne externes Stabilisierungsnetz
- 36.11.27 ↔ Einfacher (aorto)koronarer Bypass, offen chirurgisch (Thorakotomie, Minithorakotomie, Sternotomie), mit autogener Vene, mit externem Stabilisierungsnetz
- 36.11.28 ↔ Einfacher (aorto)koronarer Bypass, offen chirurgisch (Thorakotomie, Minithorakotomie, Sternotomie), mit Xenotransplantat
- 36.11.2A ↔ Einfacher (aorto)koronarer Bypass, offen chirurgisch (Thorakotomie, Minithorakotomie, Sternotomie), mit Gefäßprothese
- 36.11.31 ↔ Einfacher (aorto)koronarer Bypass, minimalinvasiv, mit autogener Arterie, A. radialis
- 36.11.32 ↔ Einfacher (aorto)koronarer Bypass, minimalinvasiv, mit autogener Arterie, A. mammaria interna (A. thoracica interna)
- 36.11.33 ↔ Einfacher (aorto)koronarer Bypass, minimalinvasiv, mit autogener Arterie, freies A. mammaria interna (A. thoracica interna) Transplantat (IMA-Transplantat)
- 36.11.34 ↔ Einfacher (aorto)koronarer Bypass, minimalinvasiv, mit autogener Arterie, A. abdominalis
- 36.11.35 ↔ Einfacher (aorto)koronarer Bypass, minimalinvasiv, mit autogener Arterie, sonstige Arterie
- 36.11.36 ↔ Einfacher (aorto)koronarer Bypass, minimalinvasiv, mit autogener Vene, ohne externes Stabilisierungsnetz
- 36.11.37 ↔ Einfacher (aorto)koronarer Bypass, minimalinvasiv, mit autogener Vene, mit externem Stabilisierungsnetz
- 36.11.38 ↔ Einfacher (aorto)koronarer Bypass, minimalinvasiv, mit Xenotransplantat
- 36.11.3A ↔ Einfacher (aorto)koronarer Bypass, minimalinvasiv, mit Gefäßprothese
- 36.11.99 ↔ Einfacher (aorto)koronarer Bypass, nach Technik und Material, sonstige
- 36.12.00 ↔ Zweifacher (aorto)koronarer Bypass, nach Technik und Material, n.n.bez.
- 36.12.21 ↔ Zweifacher (aorto)koronarer Bypass, offen chirurgisch (Thorakotomie, Minithorakotomie, Sternotomie), mit autogener Arterie, A. radialis
- 36.12.22 ↔ Zweifacher (aorto)koronarer Bypass, offen chirurgisch (Thorakotomie, Minithorakotomie, Sternotomie), mit autogener Arterie, A. mammaria interna (A. thoracica interna)
- 36.12.23 ↔ Zweifacher (aorto)koronarer Bypass, offen chirurgisch (Thorakotomie, Minithorakotomie, Sternotomie), mit autogener Arterie, freies A. mammaria interna (A. thoracica interna) Transplantat (IMA-Transplantat)
- 36.12.24 ↔ Zweifacher (aorto)koronarer Bypass, offen chirurgisch (Thorakotomie, Minithorakotomie, Sternotomie), mit autogener Arterie, A. abdominalis
- 36.12.25 ↔ Zweifacher (aorto)koronarer Bypass, offen chirurgisch (Thorakotomie, Minithorakotomie, Sternotomie), mit autogener Arterie, sonstige Arterie
- 36.12.26 ↔ Zweifacher (aorto)koronarer Bypass, offen chirurgisch (Thorakotomie, Minithorakotomie, Sternotomie), mit autogener Vene, ohne externes Stabilisierungsnetz
- 36.12.27 ↔ Zweifacher (aorto)koronarer Bypass, offen chirurgisch (Thorakotomie, Minithorakotomie, Sternotomie), mit autogener Vene, mit externem Stabilisierungsnetz
- 36.12.28 ↔ Zweifacher (aorto)koronarer Bypass, offen chirurgisch (Thorakotomie, Minithorakotomie, Sternotomie), mit Xenotransplantat
- 36.12.2A ↔ Zweifacher (aorto)koronarer Bypass, offen chirurgisch (Thorakotomie, Minithorakotomie, Sternotomie), mit Gefäßprothese
- 36.12.31 ↔ Zweifacher (aorto)koronarer Bypass, minimalinvasiv, mit autogener Arterie, A. radialis
- 36.12.32 ↔ Zweifacher (aorto)koronarer Bypass, minimalinvasiv, mit autogener Arterie, A. mammaria interna (A. thoracica interna)
- 36.12.33 ↔ Zweifacher (aorto)koronarer Bypass, minimalinvasiv, mit autogener Arterie, freies A. mammaria interna (A. thoracica interna) Transplantat (IMA-Transplantat)
- 36.12.34 ↔ Zweifacher (aorto)koronarer Bypass, minimalinvasiv, mit autogener Arterie, A. abdominalis
- 36.12.35 ↔ Zweifacher (aorto)koronarer Bypass, minimalinvasiv, mit autogener Arterie, sonstige Arterie
- 36.12.36 ↔ Zweifacher (aorto)koronarer Bypass, minimalinvasiv, mit autogener Vene, ohne externes Stabilisierungsnetz
- 36.12.37 ↔ Zweifacher (aorto)koronarer Bypass, minimalinvasiv, mit autogener Vene, mit externem Stabilisierungsnetz
- 36.12.38 ↔ Zweifacher (aorto)koronarer Bypass, minimalinvasiv, mit Xenotransplantat
- 36.12.3A ↔ Zweifacher (aorto)koronarer Bypass, minimalinvasiv, mit Gefäßprothese
- 36.12.99 ↔ Zweifacher (Aorto)koronarer Bypass, nach Material und Technik, sonstige
- 36.13.00 ↔ Dreifacher (aorto)koronarer Bypass, nach Technik und Material, n.n.bez.
- 36.13.21 ↔ Dreifacher (aorto)koronarer Bypass, offen chirurgisch (Thorakotomie, Minithorakotomie, Sternotomie), mit autogener Arterie, A. radialis
- 36.13.22 ↔ Dreifacher (aorto)koronarer Bypass, offen chirurgisch (Thorakotomie, Minithorakotomie, Sternotomie), mit autogener Arterie, A. mammaria interna (A. thoracica interna)
- 36.13.23 ↔ Dreifacher (aorto)koronarer Bypass, offen chirurgisch (Thorakotomie, Minithorakotomie, Sternotomie), mit autogener Arterie, freies A. mammaria interna (A. thoracica interna) Transplantat (IMA-Transplantat)
- 36.13.24 ↔ Dreifacher (aorto)koronarer Bypass, offen chirurgisch (Thorakotomie, Minithorakotomie, Sternotomie), mit autogener Arterie, A. abdominalis
- 36.13.25 ↔ Dreifacher (aorto)koronarer Bypass, offen chirurgisch (Thorakotomie, Minithorakotomie, Sternotomie), mit autogener Arterie, sonstige Arterie
- 36.13.26 ↔ Dreifacher (aorto)koronarer Bypass, offen chirurgisch (Thorakotomie, Minithorakotomie, Sternotomie), mit autogener Vene, ohne externes Stabilisierungsnetz
- 36.13.27 ↔ Dreifacher (aorto)koronarer Bypass, offen chirurgisch (Thorakotomie, Minithorakotomie, Sternotomie), mit autogener Vene, mit externem Stabilisierungsnetz
- 36.13.28 ↔ Dreifacher (aorto)koronarer Bypass, offen chirurgisch (Thorakotomie, Minithorakotomie, Sternotomie), mit Xenotransplantat
- 36.13.2A ↔ Dreifacher (aorto)koronarer Bypass, offen chirurgisch (Thorakotomie, Minithorakotomie, Sternotomie), mit Gefäßprothese
- 36.13.31 ↔ Dreifacher (aorto)koronarer Bypass, minimalinvasiv, mit autogener Arterie, A. radialis
- 36.13.32 ↔ Dreifacher (aorto)koronarer Bypass, minimalinvasiv, mit autogener Arterie, A. mammaria interna (A. thoracica interna)

- 36.13.33 ↔ Dreifacher (aorto)koronarer Bypass, minimalinvasiv, mit autogener Arterie, freies A. mammaria interna (A. thoracica interna) Transplantat (IMA-Transplantat)
- 36.13.34 ↔ Dreifacher (aorto)koronarer Bypass, minimalinvasiv, mit autogener Arterie, A. abdominalis
- 36.13.35 ↔ Dreifacher (aorto)koronarer Bypass, minimalinvasiv, mit autogener Arterie, sonstige Arterie
- 36.13.36 ↔ Dreifacher (aorto)koronarer Bypass, minimalinvasiv, mit autogener Vene, ohne externes Stabilisierungsnetz
- 36.13.37 ↔ Dreifacher (aorto)koronarer Bypass, minimalinvasiv, mit autogener Vene, mit externem Stabilisierungsnetz
- 36.13.38 ↔ Dreifacher (aorto)koronarer Bypass, minimalinvasiv, mit Xenotransplantat
- 36.13.3A ↔ Dreifacher (aorto)koronarer Bypass, minimalinvasiv, mit Gefäßprothese
- 36.13.99 ↔ Dreifacher (aorto)koronarer Bypass, nach Technik und Material, sonstige
- 36.18.00 ↔ Vierfacher (aorto)koronarer Bypass, nach Technik und Material, n.n.bez.
- 36.18.11 ↔ Vierfacher (aorto)koronarer Bypass, offen chirurgisch (Thorakotomie, Minithorakotomie, Sternotomie), mit autogener Arterie, A. radialis
- 36.18.12 ↔ Vierfacher (aorto)koronarer Bypass, offen chirurgisch (Thorakotomie, Minithorakotomie, Sternotomie), mit autogener Arterie, A. mammaria interna (A. thoracica interna)
- 36.18.13 ↔ Vierfacher (aorto)koronarer Bypass, offen chirurgisch (Thorakotomie, Minithorakotomie, Sternotomie), mit autogener Arterie, freies A. mammaria interna (A. thoracica interna) Transplantat (IMA-Transplantat)
- 36.18.14 ↔ Vierfacher (aorto)koronarer Bypass, offen chirurgisch (Thorakotomie, Minithorakotomie, Sternotomie), mit autogener Arterie, A. abdominalis
- 36.18.15 ↔ Vierfacher (aorto)koronarer Bypass, offen chirurgisch (Thorakotomie, Minithorakotomie, Sternotomie), mit autogener Arterie, sonstige Arterie
- 36.18.16 ↔ Vierfacher (aorto)koronarer Bypass, offen chirurgisch (Thorakotomie, Minithorakotomie, Sternotomie), mit autogener Vene, ohne externes Stabilisierungsnetz
- 36.18.17 ↔ Vierfacher (aorto)koronarer Bypass, offen chirurgisch (Thorakotomie, Minithorakotomie, Sternotomie), mit autogener Vene, mit externem Stabilisierungsnetz
- 36.18.18 ↔ Vierfacher (aorto)koronarer Bypass, offen chirurgisch (Thorakotomie, Minithorakotomie, Sternotomie), mit Xenotransplantat
- 36.18.1A ↔ Vierfacher (aorto)koronarer Bypass, offen chirurgisch (Thorakotomie, Minithorakotomie, Sternotomie), mit Gefäßprothese
- 36.18.21 ↔ Vierfacher (aorto)koronarer Bypass, minimalinvasiv, mit autogener Arterie, A. radialis
- 36.18.22 ↔ Vierfacher (aorto)koronarer Bypass, minimalinvasiv, mit autogener Arterie, A. mammaria interna (A. thoracica interna)
- 36.18.23 ↔ Vierfacher (aorto)koronarer Bypass, minimalinvasiv, mit autogener Arterie, freies A. mammaria interna (A. thoracica interna) Transplantat (IMA-Transplantat)
- 36.18.24 ↔ Vierfacher (aorto)koronarer Bypass, minimalinvasiv, mit autogener Arterie, A. abdominalis
- 36.18.25 ↔ Vierfacher (aorto)koronarer Bypass, minimalinvasiv, mit autogener Arterie, sonstige Arterie
- 36.18.26 ↔ Vierfacher (aorto)koronarer Bypass, minimalinvasiv, mit autogener Vene, ohne externes Stabilisierungsnetz
- 36.18.27 ↔ Vierfacher (aorto)koronarer Bypass, minimalinvasiv, mit autogener Vene, mit externem Stabilisierungsnetz
- 36.18.28 ↔ Vierfacher (aorto)koronarer Bypass, minimalinvasiv, mit Xenotransplantat
- 36.18.2A ↔ Vierfacher (aorto)koronarer Bypass, minimalinvasiv, mit Gefäßprothese
- 36.18.99 ↔ Vierfacher (aorto)koronarer Bypass, nach Technik und Material, sonstige
- 36.19 ↔ Bypass-Anastomose zur Myokard-Revaskularisation, sonstige
- 36.1A.00 ↔ Fünffacher (aorto)koronarer Bypass, nach Technik und Material, n.n.bez.
- 36.1A.11 ↔ Fünffacher (aorto)koronarer Bypass, offen chirurgisch (Thorakotomie, Minithorakotomie, Sternotomie), mit autogener Arterie, A. radialis
- 36.1A.12 ↔ Fünffacher (aorto)koronarer Bypass, offen chirurgisch (Thorakotomie, Minithorakotomie, Sternotomie), mit autogener Arterie, A. mammaria interna (A. thoracica interna)
- 36.1A.13 ↔ Fünffacher (aorto)koronarer Bypass, offen chirurgisch (Thorakotomie, Minithorakotomie, Sternotomie), mit autogener Arterie, freies A. mammaria interna (A. thoracica interna) Transplantat (IMA-Transplantat)
- 36.1A.14 ↔ Fünffacher (aorto)koronarer Bypass, offen chirurgisch (Thorakotomie, Minithorakotomie, Sternotomie), mit autogener Arterie, A. abdominalis
- 36.1A.15 ↔ Fünffacher (aorto)koronarer Bypass, offen chirurgisch (Thorakotomie, Minithorakotomie, Sternotomie), mit autogener Arterie, sonstige Arterie
- 36.1A.16 ↔ Fünffacher (aorto)koronarer Bypass, offen chirurgisch (Thorakotomie, Minithorakotomie, Sternotomie), mit autogener Vene, ohne externes Stabilisierungsnetz
- 36.1A.17 ↔ Fünffacher (aorto)koronarer Bypass, offen chirurgisch (Thorakotomie, Minithorakotomie, Sternotomie), mit autogener Vene, mit externem Stabilisierungsnetz
- 36.1A.18 ↔ Fünffacher (aorto)koronarer Bypass, offen chirurgisch (Thorakotomie, Minithorakotomie, Sternotomie), mit Xenotransplantat
- 36.1A.1A ↔ Fünffacher (aorto)koronarer Bypass, offen chirurgisch (Thorakotomie, Minithorakotomie, Sternotomie), mit Gefäßprothese
- 36.1A.21 ↔ Fünffacher (aorto)koronarer Bypass, minimalinvasiv, mit autogener Arterie, A. radialis
- 36.1A.22 ↔ Fünffacher (aorto)koronarer Bypass, minimalinvasiv, mit autogener Arterie, A. mammaria interna (A. thoracica interna)
- 36.1A.23 ↔ Fünffacher (aorto)koronarer Bypass, minimalinvasiv, mit autogener Arterie, freies A. mammaria interna (A. thoracica interna) Transplantat (IMA-Transplantat)
- 36.1A.24 ↔ Fünffacher (aorto)koronarer Bypass, minimalinvasiv, mit autogener Arterie, A. abdominalis
- 36.1A.25 ↔ Fünffacher (aorto)koronarer Bypass, minimalinvasiv, mit autogener Arterie, sonstige Arterie
- 36.1A.26 ↔ Fünffacher (aorto)koronarer Bypass, minimalinvasiv, mit autogener Vene, ohne externes Stabilisierungsnetz
- 36.1A.27 ↔ Fünffacher (aorto)koronarer Bypass, minimalinvasiv, mit autogener Vene, mit externem Stabilisierungsnetz
- 36.1A.28 ↔ Fünffacher (aorto)koronarer Bypass, minimalinvasiv, mit Xenotransplantat
- 36.1A.2A ↔ Fünffacher (aorto)koronarer Bypass, minimalinvasiv, mit Gefäßprothese
- 36.1A.99 ↔ Fünffacher (aorto)koronarer Bypass, sonstige
- 36.1B.00 ↔ Sechs- und mehrfacher (aorto)koronarer Bypass, nach Technik und Material, n.n.bez.
- 36.1B.11 ↔ Sechs- und mehrfacher (aorto)koronarer Bypass, offen chirurgisch (Thorakotomie, Minithorakotomie, Sternotomie), mit autogener Arterie, A. radialis

36.1B.12 ↔	Sechs- und mehrfacher (aorto)koronarer Bypass, offen chirurgisch (Thorakotomie, Minithorakotomie, Sternotomie), mit autogener Arterie, A. mammaria interna (A. thoracica interna)	37.31.00 ↔	Perikardektomie, n.n.bez.
36.1B.13 ↔	Sechs- und mehrfacher (aorto)koronarer Bypass, offen chirurgisch (Thorakotomie, Minithorakotomie, Sternotomie), mit autogener Arterie, freies A. mammaria interna (A. thoracica interna) Transplantat (IMA-Transplantat)	37.31.10 ↔	Perikardektomie, partiell
36.1B.14 ↔	Sechs- und mehrfacher (aorto)koronarer Bypass, offen chirurgisch (Thorakotomie, Minithorakotomie, Sternotomie), mit autogener Arterie, A. abdominalis	37.31.20 ↔	Perikardektomie, total
36.1B.15 ↔	Sechs- und mehrfacher (aorto)koronarer Bypass, offen chirurgisch (Thorakotomie, Minithorakotomie, Sternotomie), mit autogener Arterie, sonstige Arterie	37.31.30 ↔	Adhäsiolyse am Perikard
36.1B.16 ↔	Sechs- und mehrfacher (aorto)koronarer Bypass, offen chirurgisch (Thorakotomie, Minithorakotomie, Sternotomie), mit autogener Vene, ohne externes Stabilisierungsnetz	37.31.99 ↔	Perikardektomie, sonstige
36.1B.17 ↔	Sechs- und mehrfacher (aorto)koronarer Bypass, offen chirurgisch (Thorakotomie, Minithorakotomie, Sternotomie), mit autogener Vene, mit externem Stabilisierungsnetz	37.32 ↔	Aneurysmektomie am Herzen
36.1B.18 ↔	Sechs- und mehrfacher (aorto)koronarer Bypass, offen chirurgisch (Thorakotomie, Minithorakotomie, Sternotomie), mit Xenotransplantat	37.33.00 ↔	Exzision oder Destruktion von anderer Läsion oder Gewebe des Herzens, offener Zugang, n.n.bez.
36.1B.1A ↔	Sechs- und mehrfacher (aorto)koronarer Bypass, offen chirurgisch (Thorakotomie, Minithorakotomie, Sternotomie), mit Gefäßprothese	37.33.10 ↔	Exzision oder Destruktion am Reizleitungssystem, offener Zugang, n.n.bez.
36.1B.21 ↔	Sechs- und mehrfacher (aorto)koronarer Bypass, minimalinvasiv, mit autogener Arterie, A. radialis	37.33.11 ↔	Exzision oder Destruktion am Reizleitungssystem, offener Zugang, ablativ Massnahmen bei Tachyarrhythmie
36.1B.22 ↔	Sechs- und mehrfacher (aorto)koronarer Bypass, minimalinvasiv, mit autogener Arterie, A. mammaria interna (A. thoracica interna)	37.33.19 ↔	Exzision oder Destruktion am Reizleitungssystem, offener Zugang, sonstige
36.1B.23 ↔	Sechs- und mehrfacher (aorto)koronarer Bypass, minimalinvasiv, mit autogener Arterie, freies A. mammaria interna (A. thoracica interna) Transplantat (IMA-Transplantat)	37.33.20 ↔	Exzision von anderer Läsion oder Gewebe des Herzens, offener Zugang
36.1B.24 ↔	Sechs- und mehrfacher (aorto)koronarer Bypass, minimalinvasiv, mit autogener Arterie, A. abdominalis	37.33.30 ↔	Destruktion von anderer Läsion oder Gewebe des Herzens, offener Zugang
36.1B.25 ↔	Sechs- und mehrfacher (aorto)koronarer Bypass, minimalinvasiv, mit autogener Arterie, sonstige Arterie	37.33.99 ↔	Exzision oder Destruktion von anderer Läsion oder Gewebe des Herzens, offener Zugang, sonstige
36.1B.26 ↔	Sechs- und mehrfacher (aorto)koronarer Bypass, minimalinvasiv, mit autogener Vene, ohne externes Stabilisierungsnetz	37.35 ↔	Partielle Ventrikulektomie
36.1B.27 ↔	Sechs- und mehrfacher (aorto)koronarer Bypass, minimalinvasiv, mit autogener Vene, mit externem Stabilisierungsnetz	37.41 ↔	Implantation von prothetischem herzunterstützendem System am Herzen
36.1B.28 ↔	Sechs- und mehrfacher (aorto)koronarer Bypass, minimalinvasiv, mit Xenotransplantat	37.52 ↔	Implantation eines kompletten Herzersatzsystems
36.1B.2A ↔	Sechs- und mehrfacher (aorto)koronarer Bypass, minimalinvasiv, mit Gefäßprothese	37.53 ↔	Ersatz oder Reparatur der thorakalen Einheit eines kompletten Herzersatzsystems
36.1B.99 ↔	Sechs- und mehrfacher (aorto)koronarer Bypass, nach Technik und Material, sonstige	37.54 ↔	Ersatz oder Reparatur von sonstigen implantierbaren Bestandteilen eines kompletten Herzersatzsystems
36.31 ↔	Transmyokardiale Revaskularisation am offenen Thorax	37.6A.11 ↔	Implantation eines herzkreislaufunterstützenden Systems, mit Pumpe, ohne Gasaustauschfunktion, extrakorporal, linksventrikulär, offen chirurgisch thorakal (Thorakotomie, Minithorakotomie, Sternotomie)
36.32 ↔	Sonstige transmyokardiale Revaskularisation	37.6A.12 ↔	Implantation eines herzkreislaufunterstützenden Systems, mit Pumpe, ohne Gasaustauschfunktion, extrakorporal, rechtsventrikulär, offen chirurgisch thorakal (Thorakotomie, Minithorakotomie, Sternotomie)
36.33 ↔	Endoskopische transmyokardiale Revaskularisation	37.6A.21 ↔	Implantation eines herzkreislaufunterstützenden Systems, mit Pumpe, ohne Gasaustauschfunktion, extrakorporal, biventrikulär, Hospital Set, offen chirurgisch thorakal (Thorakotomie, Minithorakotomie, Sternotomie)
36.34 ↔	Perkutane transmyokardiale Revaskularisation	37.6A.35 ↔	Implantation eines herzkreislaufunterstützenden Systems, mit Pumpe, ohne Gasaustauschfunktion, intrakorporal, linksventrikulär, Hospital Set, offen chirurgisch thorakal (Thorakotomie, Minithorakotomie, Sternotomie)
36.39.00 ↔	Sonstige Herz-Revaskularisation, n.n.bez.	37.6A.37 ↔	Implantation eines herzkreislaufunterstützenden Systems, mit Pumpe, ohne Gasaustauschfunktion, intrakorporal, rechtsventrikulär, Hospital Set, offen chirurgisch thorakal (Thorakotomie, Minithorakotomie, Sternotomie)
36.39.10 ↔	Herz-Revaskularisation durch Koronararterienpatch	37.6A.3A ↔	Implantation eines herzkreislaufunterstützenden Systems, mit Pumpe, ohne Gasaustauschfunktion, intrakorporal, biventrikulär, Hospital Set, offen chirurgisch thorakal (Thorakotomie, Minithorakotomie, Sternotomie)
36.39.11 ↔	Revision eines Koronararterienbypass	37.6A.51 ↔	Implantation eines herzkreislauf- und lungenunterstützenden Systems, mit Pumpe, mit CO2-removal, extrakorporal, veno-venös, perkutan
36.39.12 ↔	Neuanlage eines Koronararterienbypass	37.6A.61 ↔	Implantation eines herzkreislauf- und lungenunterstützenden Systems, mit Pumpe, mit Oxygenator (inkl. CO2-removal), extrakorporal, veno-venös, offen chirurgisch extra-thorakal (z.B. Gefäßfreilegung)
36.39.13 ↔	Transposition von Koronararterien	37.6A.62 ↔	Implantation eines herzkreislauf- und lungenunterstützenden Systems, mit Pumpe, mit Oxygenator (inkl. CO2-removal), extrakorporal, veno-venös, perkutan
36.39.99 ↔	Sonstige Herz-Revaskularisation, sonstige		
37.11 ↔	Kardiotomie		
37.12.00 ↔	Perikardiotomie, n.n.bez.		
37.12.09 ↔	Perikardiotomie, sonstige		
37.12.11 ↔	Perikardiotomie, offen chirurgisch		
37.12.12 ↔	Perikardiotomie, thorakoskopisch		

- 37.6A.71 ↔ Implantation eines herzkreislauf- und lungenunterstützenden Systems, mit Pumpe, mit Oxygenator (inkl. CO2-removal), extrakorporal, veno-arteriell oder veno-venoarteriell, offen chirurgisch thorakal (Thorakotomie, Minithorakotomie, Sternotomie)
- 37.6A.72 ↔ Implantation eines herzkreislauf- und lungenunterstützenden Systems, mit Pumpe, mit Oxygenator (inkl. CO2-removal), extrakorporal, veno-arteriell oder veno-venoarteriell, offen chirurgisch extra-thorakal (z.B. Gefäßfreilegung)
- 37.6A.73 ↔ Implantation eines herzkreislauf- und lungenunterstützenden Systems, mit Pumpe, mit Oxygenator (inkl. CO2-removal), extrakorporal, veno-arteriell oder veno-venoarteriell, perkutan
- 37.6B.11 ↔ Entfernen eines herzkreislaufunterstützenden Systems, mit Pumpe, ohne Gasaustauschfunktion, extrakorporal, linksventrikulär, offen chirurgisch thorakal (Thorakotomie, Minithorakotomie, Sternotomie)
- 37.6B.12 ↔ Entfernen eines herzkreislaufunterstützenden Systems, mit Pumpe, ohne Gasaustauschfunktion, extrakorporal, rechtsventrikulär, offen chirurgisch thorakal (Thorakotomie, Minithorakotomie, Sternotomie)
- 37.6B.21 ↔ Entfernen eines herzkreislaufunterstützenden Systems, mit Pumpe, ohne Gasaustauschfunktion, extrakorporal, biventrikulär, offen chirurgisch thorakal (Thorakotomie, Minithorakotomie, Sternotomie)
- 37.6B.31 ↔ Entfernen eines herzkreislaufunterstützenden Systems, mit Pumpe, ohne Gasaustauschfunktion, intrakorporal, linksventrikulär, offen chirurgisch thorakal (Thorakotomie, Minithorakotomie, Sternotomie)
- 37.6B.32 ↔ Entfernen eines herzkreislaufunterstützenden Systems, mit Pumpe, ohne Gasaustauschfunktion, intrakorporal, rechtsventrikulär, offen chirurgisch thorakal (Thorakotomie, Minithorakotomie, Sternotomie)
- 37.6B.33 ↔ Entfernen eines herzkreislaufunterstützenden Systems, mit Pumpe, ohne Gasaustauschfunktion, intrakorporal, biventrikulär, offen chirurgisch thorakal (Thorakotomie, Minithorakotomie, Sternotomie)
- 37.6B.61 ↔ Entfernen eines herzkreislauf- und lungenunterstützenden Systems, mit Pumpe, mit Oxygenator (inkl. CO2-removal), extrakorporal, veno-venös, offen chirurgisch extra-thorakal (z.B. Gefäßfreilegung)
- 37.6B.71 ↔ Entfernen eines herzkreislauf- und lungenunterstützenden Systems, mit Pumpe, mit Oxygenator (inkl. CO2-removal), extrakorporal, veno-arteriell oder veno-venoarteriell, offen chirurgisch thorakal (Thorakotomie, Minithorakotomie, Sternotomie)
- 37.6B.72 ↔ Entfernen eines herzkreislauf- und lungenunterstützenden Systems, mit Pumpe, mit Oxygenator (inkl. CO2-removal), extrakorporal, veno-arteriell oder veno-venoarteriell, offen chirurgisch extra-thorakal (z.B. Gefäßfreilegung)
- 37.6B.81 ↔ Entfernen einer intraaortale Ballonpumpe (IABP), offen chirurgisch
- 37.6B.A1 ↔ Entfernen eines herzkreislauf- und lungenunterstützenden Systems, ohne Pumpe, mit CO2-removal, extrakorporal, arteriovenös, offen chirurgisch extra-thorakal (z.B. Gefäßfreilegung)
- 37.6C.11 ↔ Revision ohne Ersatz eines herzkreislaufunterstützenden Systems, mit Pumpe, ohne Gasaustauschfunktion, extrakorporal, linksventrikulär, offen chirurgisch thorakal (Thorakotomie, Minithorakotomie, Sternotomie)
- 37.6C.12 ↔ Revision ohne Ersatz eines herzkreislaufunterstützenden Systems, mit Pumpe, ohne Gasaustauschfunktion, extrakorporal, rechtsventrikulär, offen chirurgisch thorakal (Thorakotomie, Minithorakotomie, Sternotomie)
- 37.6C.21 ↔ Revision ohne Ersatz eines herzkreislaufunterstützenden Systems, mit Pumpe, ohne Gasaustauschfunktion, extrakorporal, biventrikulär, offen chirurgisch thorakal (Thorakotomie, Minithorakotomie, Sternotomie)
- 37.6C.31 ↔ Revision ohne Ersatz eines herzkreislaufunterstützenden Systems, mit Pumpe, ohne Gasaustauschfunktion, intrakorporal, linksventrikulär, offen chirurgisch thorakal (Thorakotomie, Minithorakotomie, Sternotomie)
- 37.6C.32 ↔ Revision ohne Ersatz eines herzkreislaufunterstützenden Systems, mit Pumpe, ohne Gasaustauschfunktion, intrakorporal, rechtsventrikulär, offen chirurgisch thorakal (Thorakotomie, Minithorakotomie, Sternotomie)
- 37.6C.33 ↔ Revision ohne Ersatz eines herzkreislaufunterstützenden Systems, mit Pumpe, ohne Gasaustauschfunktion, intrakorporal, biventrikulär, offen chirurgisch thorakal (Thorakotomie, Minithorakotomie, Sternotomie)
- 37.6C.61 ↔ Revision ohne Ersatz eines herzkreislauf- und lungenunterstützenden Systems, mit Pumpe, mit Oxygenator (inkl. CO2-removal), extrakorporal, veno-venös, offen chirurgisch extra-thorakal (z.B. Gefäßfreilegung)
- 37.6C.71 ↔ Revision ohne Ersatz eines herzkreislauf- und lungenunterstützenden Systems, mit Pumpe, mit Oxygenator (inkl. CO2-removal), extrakorporal, veno-arteriell oder veno-venoarteriell, offen chirurgisch thorakal (Thorakotomie, Minithorakotomie, Sternotomie)
- 37.6C.72 ↔ Revision ohne Ersatz eines herzkreislauf- und lungenunterstützenden Systems, mit Pumpe, mit Oxygenator (inkl. CO2-removal), extrakorporal, veno-arteriell oder veno-venoarteriell, offen chirurgisch extra-thorakal (z.B. Gefäßfreilegung)
- 37.6C.A1 ↔ Revision ohne Ersatz eines herzkreislauf- und lungenunterstützenden Systems, ohne Pumpe, mit CO2-removal, extrakorporal, arteriovenös, offen chirurgisch extra-thorakal (z.B. Gefäßfreilegung)
- 37.8A.00 ↔ Implantation eines permanenten Herzschrittmachers, n.n.bez.
- 37.8A.09 ↔ Implantation eines permanenten Herzschrittmachers, sonstige
- 37.8A.11 ↔ Implantation eines Einkammer-Schrittmachers
- 37.8A.21 ↔ Implantation eines Zweikammer-Schrittmachers, ohne antitachykarde Stimulation
- 37.8A.22 ↔ Implantation eines Zweikammer-Schrittmachers, mit antitachykarder Stimulation
- 37.8A.31 ↔ Implantation eines Resynchronisationsherzschrittmacher (CRT-P)
- 37.8A.42 ↔ Implantation eines transvenösen, sondenlosen Herzschrittmachers, Einkammerstimulation
- 37.8A.43 ↔ Implantation eines transvenösen, sondenlosen Herzschrittmachers, Zweikammerstimulation
- 37.8E.00 ↔ Implantation eines Kardioverters oder Defibrillators, n.n.bez.
- 37.8E.11 ↔ Implantation eines Einkammer-Defibrillators
- 37.8E.12 ↔ Implantation eines Zweikammer-Defibrillators
- 37.8E.21 ↔ Implantation eines Resynchronisationsdefibrillators (CRT-D)

37.8E.22 ↔	Implantation eines Einkammer-Defibrillators mit atrialem Sensing	38.35.13 ↔	Resektion der A. pulmonalis mit Anastomose
37.8E.31 ↔	Implantation eines subkutanen Defibrillatorsystems	38.35.19 ↔	Resektion von thorakalen Arterien mit Anastomose, sonstige
37.8E.99 ↔	Implantation eines Kardioverters oder Defibrillators, sonstige	38.35.20 ↔	Resektion von thorakalen Venen mit Anastomose, n.n.bez.
37.91 ↔	Offene Herzmassage	38.35.21 ↔	Resektion der V. pulmonalis mit Anastomose
37.99.00 ↔	Sonstige Operationen an Herz und Perikard, n.n.bez.	38.35.22 ↔	Resektion der V. subclavia mit Anastomose
37.99.20 ↔	Operationen bei kongenitalen Anomalien des Herzens, n.n.bez.	38.35.23 ↔	Resektion der V. cava superior mit Anastomose
37.99.21 ↔	Korrektur eines Double-outlet-right-ventricle vom Fallot-Typ	38.35.28 ↔	Resektion von thorakalen von sonstigen tiefen Venen mit Anastomose
37.99.22 ↔	Korrektur eines sonstigen Double-outlet-right-ventricle	38.35.29 ↔	Resektion von thorakalen Venen mit Anastomose, sonstige
37.99.23 ↔	Operation an einem funktionell/morphologisch univentrikulären Herzen	38.35.99 ↔	Resektion von thorakalen Gefässen mit Anastomose, sonstige
37.99.24 ↔	Korrektur eines Cor triatriatum	38.36.00 ↔	Resektion von abdominalen Arterien mit Anastomose, n.n.bez.
37.99.25 ↔	Korrektur eines Absent Pulmonary Valve Syndrom	38.36.10 ↔	Resektion von viszerale Arterien mit Anastomose, n.n.bez.
37.99.29 ↔	Operationen bei kongenitalen Anomalien des Herzens, sonstige	38.36.11 ↔	Resektion des Truncus coeliacus mit Anastomose
37.99.30 ↔	Ligatur eines Herzohres	38.36.12 ↔	Resektion der A. gastrica mit Anastomose
37.99.80 ↔	Reoperation an Herz und Perikard	38.36.13 ↔	Resektion der A. hepatica mit Anastomose
37.99.99 ↔	Sonstige Operationen an Herz und Perikard, sonstige	38.36.14 ↔	Resektion der A. lienalis mit Anastomose
37.9A.00 ↔	Implantation eines herzmuskelstimulierenden Systems, n.n.bez.	38.36.15 ↔	Resektion der A. renalis mit Anastomose
37.9A.11 ↔	Implantation oder Wechsel eines myokardmodulierenden Systems (CCM)	38.36.16 ↔	Resektion der A. mesenterialis mit Anastomose
37.9A.99 ↔	Implantation eines herzmuskelstimulierenden Systems, sonstige	38.36.17 ↔	Resektion der A. iliaca mit Anastomose
37.9B.11 ↔	Entfernung von Implantaten am Herzen, über vollständige Sternotomie	38.36.19 ↔	Resektion von viszerale Arterien mit Anastomose, sonstige
37.9B.12 ↔	Entfernung von Implantaten am Herzen, über minimalinvasive Thorakotomie (partielle obere Sternotomie, laterale Thorakotomie)	38.36.99 ↔	Resektion von abdominalen Arterien mit Anastomose, sonstige
38.04.00 ↔	Inzision der Aorta, n.n.bez.	38.41 ↔	Resektion von intrakraniellen Blutgefässen mit Ersatz
38.04.10 ↔	Inzision von Aorta ascendens und Aortenbogen	38.45.00 ↔	Resektion von thorakalen Blutgefässen mit Ersatz, n.n.bez.
38.04.20 ↔	Inzision der Aorta descendens	38.45.10 ↔	Resektion der thorakalen Aorta mit Ersatz, n.n.bez.
38.04.30 ↔	Inzision der Aorta abdominalis	38.45.12 ↔	Resektion der Aorta thoracica mit Ersatz
38.04.99 ↔	Inzision der Aorta, sonstige	38.45.13 ↔	Resektion der Aorta thoracoabdominalis mit Ersatz
38.05.00 ↔	Inzision von anderen thorakalen Gefässen, n.n.bez.	38.45.14 ↔	Resektion der thorakalen Aorta und Ersatz mit Hybridprothese
38.05.10 ↔	Inzision von anderen thorakalen Arterien	38.45.15 ↔	Resektion der Aorta ascendens mit Ersatz
38.05.20 ↔	Inzision von thorakalen tiefen Venen	38.45.16 ↔	Resektion des Aortenbogens mit Ersatz
38.05.21 ↔	Inzision von thorakalen tiefen Venen	38.45.17 ↔	Resektion der Aorta ascendens sowie des Aortenbogens mit Ersatz
38.05.29 ↔	Inzision von thorakalen Venen, sonstige	38.45.19 ↔	Resektion der thorakalen Aorta mit Ersatz, sonstige
38.05.99 ↔	Inzision von anderen thorakalen Gefässen, sonstige	38.45.20 ↔	Resektion sonstiger thorakaler Arterien mit Ersatz, n.n.bez.
38.07.00 ↔	Inzision von abdominalen Venen, n.n.bez.	38.45.21 ↔	Resektion der A. pulmonalis mit Ersatz
38.07.10 ↔	Inzision von tiefen abdominalen Venen, n.n.bez.	38.45.22 ↔	Resektion des Truncus brachiocephalicus mit Ersatz
38.07.11 ↔	Inzision der V. cava inferior	38.45.29 ↔	Resektion sonstiger thorakaler Arterien mit Ersatz
38.07.12 ↔	Inzision der V. iliaca	38.45.30 ↔	Resektion thorakaler Venen mit Ersatz, n.n.bez.
38.07.19 ↔	Inzision von tiefen abdominalen Venen, sonstige	38.45.31 ↔	Resektion der V. cava superior mit Ersatz
38.07.99 ↔	Inzision von abdominalen Venen, sonstige	38.45.38 ↔	Resektion sonstiger tiefer thorakaler Venen mit Ersatz
38.15.10 ↔	Enderarteriektomie der A. subclavia	38.45.39 ↔	Resektion thorakaler Venen mit Ersatz, sonstige
38.15.20 ↔	Enderarteriektomie des Truncus brachiocephalicus	38.45.99 ↔	Resektion von thorakalen Blutgefässen mit Ersatz, sonstige
38.15.30 ↔	Enderarteriektomie der A. pulmonalis	38.47.00 ↔	Resektion von abdominalen Venen mit Ersatz, n.n.bez.
38.15.40 ↔	Enderarteriektomie der V. pulmonalis	38.47.10 ↔	Resektion von tiefen abdominalen Venen mit Ersatz, n.n.bez.
38.15.99 ↔	Enderarteriektomie der anderen thorakalen Gefässe, sonstige	38.47.11 ↔	Resektion der V. cava inferior mit Ersatz
38.31 ↔	Resektion von intrakraniellen Gefässen mit Anastomose	38.47.12 ↔	Resektion der V. iliaca mit Ersatz
38.34.00 ↔	Resektion der Aorta mit Anastomose, n.n.bez.	38.47.19 ↔	Resektion von tiefen abdominalen Venen mit Ersatz, sonstige
38.34.10 ↔	Resektion der Aorta ascendens und des Aortenbogens mit Anastomose	38.47.99 ↔	Resektion von abdominalen Venen mit Ersatz, sonstige
38.34.20 ↔	Resektion der Aorta descendens mit Anastomose	38.61 ↔	Sonstige Exzision von intrakraniellen Gefässen
38.34.30 ↔	Resektion der Aorta abdominalis mit Anastomose	38.64.00 ↔	Sonstige Exzision der Aorta, n.n.bez.
38.34.99 ↔	Resektion der Aorta mit Anastomose, sonstige	38.64.10 ↔	Sonstige Exzision der thorakalen Aorta
38.35.00 ↔	Resektion von thorakalen Gefässen mit Anastomose, n.n.bez.	38.64.20 ↔	Sonstige Exzision der Aorta abdominalis
38.35.10 ↔	Resektion von thorakalen Arterien mit Anastomose, n.n.bez.	38.64.99 ↔	Sonstige Exzision der Aorta, sonstige
38.35.11 ↔	Resektion der A. subclavia mit Anastomose	38.65.10 ↔	Sonstige Exzision von thorakalen Arterien
38.35.12 ↔	Resektion des Truncus brachiocephalicus mit Anastomose		

38.65.20 ↔	Sonstige Exzision von thorakalen Venen, n.n.bez.	39.21.99 ↔	Anastomose von der V. cava zur A. pulmonalis, sonstige
38.65.21 ↔	Sonstige Exzision der V. cava superior	39.28 ↔	Extrakraniell-intrakranieller Gefäß-Bypass
38.65.22 ↔	Sonstige Exzision von sonstigen tiefen thorakalen Venen	39.2A ↔	Intra-intrakranieller Gefäß-Bypass
38.65.29 ↔	Sonstige Exzision von thorakalen Venen, sonstige	39.31.10 ↔	Naht einer Arterie an Kopf und Hals, n.n.bez.
38.65.99 ↔	Sonstige Exzision von thorakalen Gefäßen, sonstige	39.31.11 ↔	Naht einer intrakraniellen Arterie
38.81 ↔	Sonstiger chirurgischer Verschluss von intrakraniellen Gefäßen	39.31.19 ↔	Naht einer Arterie an Kopf und Hals, sonstige
38.84.00 ↔	Sonstiger chirurgischer Verschluss der Aorta, n.n.bez.	39.31.20 ↔	Naht einer Arterie des Oberarms, n.n.bez.
38.84.10 ↔	Sonstiger chirurgischer Verschluss der thorakalen Aorta	39.31.21 ↔	Naht der A. axillaris
38.84.20 ↔	Sonstiger chirurgischer Verschluss der Aorta abdominalis	39.31.22 ↔	Naht der A. brachialis
38.84.99 ↔	Sonstiger chirurgischer Verschluss der Aorta, sonstige	39.31.29 ↔	Naht einer Arterie des Oberarms, sonstige
38.85.00 ↔	Sonstiger chirurgischer Verschluss von anderen thorakalen Gefäßen, n.n.bez.	39.31.30 ↔	Naht einer Arterie des Unterarms
38.85.11 ↔	Sonstiger chirurgischer Verschluss der A. subclavia	39.31.40 ↔	Naht einer Arterie der Hand
38.85.12 ↔	Sonstiger chirurgischer Verschluss der A. pulmonalis	39.31.50 ↔	Naht einer Arterie der unteren Extremität
38.85.13 ↔	Sonstiger chirurgischer Verschluss des Truncus brachiocephalicus	39.31.60 ↔	Naht der Aorta, n.n.bez.
38.85.21 ↔	Sonstiger chirurgischer Verschluss der V. cava superior	39.31.61 ↔	Naht der thorakalen Aorta
38.85.22 ↔	Sonstiger chirurgischer Verschluss der V. pulmonalis	39.31.62 ↔	Naht der abdominalen Aorta
38.85.23 ↔	Sonstiger chirurgischer Verschluss der V. subclavia	39.31.69 ↔	Naht der Aorta, sonstige
38.85.99 ↔	Sonstiger chirurgischer Verschluss von anderen thorakalen Gefäßen, sonstige	39.31.70 ↔	Naht von sonstigen thorakalen Arterien, n.n.bez.
39.0X.00 ↔	Shunt einer systemischen Arterie zur Pulmonalarterie, n.n.bez.	39.31.71 ↔	Naht der A. pulmonalis
39.0X.10 ↔	Anastomose zwischen A. subclavia und A. pulmonalis (Blalock-Taussig)	39.31.72 ↔	Naht des Truncus brachiocephalicus
39.0X.11 ↔	Anastomose zwischen Aorta und A. pulmonalis dextra (Waterston-Cooley)	39.31.73 ↔	Naht der A. subclavia
39.0X.12 ↔	Anastomose zwischen Aorta descendens und A. pulmonalis sinistra (Potts-Smith)	39.31.79 ↔	Naht von thorakalen Arterien, sonstige
39.0X.13 ↔	Anastomose zwischen A. pulmonalis sinistra und A. pulmonalis dextra	39.31.80 ↔	Naht von abdominalen Arterien, n.n.bez.
39.0X.20 ↔	Prothesenshunt zwischen A. pulmonalis und Aorta, zentral	39.31.81 ↔	Naht des Truncus coeliacus
39.0X.21 ↔	Prothesenshunt zwischen A. pulmonalis und Aorta, peripher	39.31.82 ↔	Naht der A. gastrica
39.0X.23 ↔	Pulmonalarterielles Banding	39.31.83 ↔	Naht der A. hepatica
39.0X.24 ↔	Shunt einer systemischen Arterie zur Pulmonalarterie, Damus-Kay-Stansel-Operation	39.31.84 ↔	Naht der A. lienalis
39.0X.99 ↔	Shunt einer systemischen Arterie zur Pulmonalarterie, sonstige	39.31.85 ↔	Naht der A. renalis
39.10 ↔	Intraabdominaler venöser Shunt, n.n.bez.	39.31.86 ↔	Naht der A. mesenterialis
39.11.00 ↔	Anlage und Revision portosystemischer Shunt, TIPSS, n.n.bez.	39.31.87 ↔	Naht der A. lumbalis
39.11.11 ↔	Anlage portosystemischer Shunt, Einsatz von perkutaner (Ballon-)Angioplastie	39.31.88 ↔	Naht der A. iliaca
39.11.12 ↔	Anlage portosystemischer Shunt, Perkutane Thrombolyse und Thrombektomie	39.31.89 ↔	Naht von abdominalen Arterien, sonstige
39.11.13 ↔	Anlage portosystemischer Shunt, Einsatz von Stent	39.49.10 ↔	Revision einer Gefäßanastomose
39.11.21 ↔	Revision portosystemischer Shunt, perkutaner Verschluss	39.49.30 ↔	Ersatz eines kardialen Conduit
39.11.22 ↔	Revision portosystemischer Shunt, Einsatz von Stenteinlage	39.51.00 ↔	Aneurysma-Clipping, n.n.bez.
39.11.23 ↔	Revision portosystemischer Shunt, Einsatz von perkutaner Thrombektomie und Thrombolyse	39.51.11 ↔	Aneurysma-Clipping intrakraniell
39.11.24 ↔	Revision portosystemischer Shunt, Durchführung von perkutaner Verkleinerung eines bestehenden portosystemischen Shunts	39.51.99 ↔	Aneurysma-Clipping, sonstige
39.11.99 ↔	Anlage und Revision portosystemischer Shunt, TIPSS, sonstige	39.52.00 ↔	Sonstige Korrektur eines Aneurysmas, n.n.bez.
39.19 ↔	Intraabdominaler venöser Shunt, sonstige	39.52.11 ↔	Sonstige Korrektur eines Aneurysmas von intrakraniellen Blutgefäßen
39.21.00 ↔	Anastomose von der V. cava zur A. pulmonalis, n.n.bez.	39.52.19 ↔	Sonstige Korrektur eines Aneurysmas von Blutgefäßen an Kopf und Hals, sonstige
39.21.10 ↔	Glenn-Operation an einem funktionell/morphologisch univentrikulären Herzen	39.52.20 ↔	Sonstige Korrektur eines Aneurysmas der Aorta, n.n.bez.
		39.52.21 ↔	Sonstige offen chirurgische Korrektur eines Aneurysmas der Aorta ascendens, des Aortenbogens und der thorakalen Aorta
		39.52.22 ↔	Sonstige offen chirurgische Korrektur eines Aneurysmas der Aorta abdominalis
		39.52.29 ↔	Sonstige Korrektur eines Aneurysmas der Aorta, sonstige
		39.53 ↔	Verschluss einer arteriovenösen Fistel
		39.54.00 ↔	Re-entry Operation, n.n.bez.
		39.54.10 ↔	Re-entry Operation, thorakale Aorta
		39.54.20 ↔	Re-entry Operation, Aorta abdominalis
		39.54.99 ↔	Re-entry Operation, sonstige
		39.56.00 ↔	Plastische Rekonstruktion eines Blutgefäßes mit Gewebe-Patch, n.n.bez.
		39.56.11 ↔	Plastische Rekonstruktion von intrakraniellen Gefäßen mit Gewebe-Patch
		39.56.12 ↔	Plastische Rekonstruktion der V. jugularis mit Gewebe-Patch
		39.56.19 ↔	Plastische Rekonstruktion von Gefäßen an Kopf und Hals mit Gewebe-Patch, sonstige
		39.56.20 ↔	Plastische Rekonstruktion von Gefäßen der oberen Extremität mit Gewebe-Patch, n.n.bez.
		39.56.21 ↔	Plastische Rekonstruktion von Arterien der oberen Extremität mit Gewebe-Patch
		39.56.22 ↔	Plastische Rekonstruktion der V. subclavia, V. axillaris und V. brachiocephalica mit Gewebe-Patch

39.56.23 ↔	Plastische Rekonstruktion von sonstigen tiefen Venen der oberen Extremitäten mit Gewebe-Patch	39.57.22 ↔	Plastische Rekonstruktion der V. subclavia, V. axillaris und V. brachiocephalica mit synthetischem Patch Graft
39.56.29 ↔	Plastische Rekonstruktion von Gefässen der oberen Extremität mit Gewebe-Patch, sonstige	39.57.23 ↔	Plastische Rekonstruktion von sonstigen tiefen Venen der oberen Extremitäten mit synthetischem Patch Graft
39.56.30 ↔	Plastische Rekonstruktion von thorakalen Gefässen mit Gewebe-Patch, n.n.bez.	39.57.29 ↔	Plastische Rekonstruktion von Gefässen der oberen Extremität mit synthetischem Patch Graft, sonstige
39.56.31 ↔	Plastische Rekonstruktion der thorakalen Aorta mit Gewebe-Patch	39.57.30 ↔	Plastische Rekonstruktion von thorakalen Gefässen mit synthetischem Patch Graft, n.n.bez.
39.56.32 ↔	Plastische Rekonstruktion der V. pulmonalis mit Gewebe-Patch	39.57.31 ↔	Plastische Rekonstruktion der thorakalen Aorta mit synthetischem Patch Graft
39.56.33 ↔	Plastische Rekonstruktion der V. cava superior mit Gewebe-Patch	39.57.32 ↔	Plastische Rekonstruktion der V. pulmonalis mit synthetischem Patch Graft
39.56.39 ↔	Plastische Rekonstruktion von thorakalen Gefässen mit Gewebe-Patch, sonstige	39.57.33 ↔	Plastische Rekonstruktion der V. cava superior mit synthetischem Patch Graft
39.56.40 ↔	Plastische Rekonstruktion abdominalen Arterien mit Gewebe-Patch, n.n.bez.	39.57.39 ↔	Plastische Rekonstruktion von thorakalen Gefässen mit synthetischem Patch Graft, sonstige
39.56.41 ↔	Plastische Rekonstruktion der abdominalen Aorta mit Gewebe-Patch	39.57.40 ↔	Plastische Rekonstruktion abdominalen Arterien mit synthetischem Patch Graft, n.n.bez.
39.56.42 ↔	Plastische Rekonstruktion des Truncus coeliacus mit Gewebe-Patch	39.57.41 ↔	Plastische Rekonstruktion der abdominalen Aorta mit synthetischem Patch Graft
39.56.43 ↔	Plastische Rekonstruktion der A. gastrica mit Gewebe-Patch	39.57.42 ↔	Plastische Rekonstruktion des Truncus coeliacus mit synthetischem Patch Graft
39.56.44 ↔	Plastische Rekonstruktion der A. hepatica mit Gewebe-Patch	39.57.43 ↔	Plastische Rekonstruktion der A. gastrica mit synthetischem Patch Graft
39.56.45 ↔	Plastische Rekonstruktion der A. lienalis mit Gewebe-Patch	39.57.44 ↔	Plastische Rekonstruktion der A. hepatica mit synthetischem Patch Graft
39.56.46 ↔	Plastische Rekonstruktion der A. renalis mit Gewebe-Patch	39.57.45 ↔	Plastische Rekonstruktion der A. lienalis mit synthetischem Patch Graft
39.56.47 ↔	Plastische Rekonstruktion der A. mesenterica mit Gewebe-Patch	39.57.46 ↔	Plastische Rekonstruktion der A. renalis mit synthetischem Patch Graft
39.56.48 ↔	Plastische Rekonstruktion der A. iliaca mit Gewebe-Patch	39.57.47 ↔	Plastische Rekonstruktion der A. mesenterica mit synthetischem Patch Graft
39.56.49 ↔	Plastische Rekonstruktion abdominalen Arterien mit Gewebe-Patch, sonstige	39.57.48 ↔	Plastische Rekonstruktion der A. iliaca mit synthetischem Patch Graft
39.56.50 ↔	Plastische Rekonstruktion abdominalen Venen mit Gewebe-Patch, n.n.bez.	39.57.49 ↔	Plastische Rekonstruktion abdominalen Arterien mit synthetischem Patch Graft, sonstige
39.56.51 ↔	Plastische Rekonstruktion der V. cava inferior mit Gewebe-Patch	39.57.50 ↔	Plastische Rekonstruktion abdominalen Venen mit synthetischem Patch Graft, n.n.bez.
39.56.52 ↔	Plastische Rekonstruktion der V. iliaca mit Gewebe-Patch	39.57.51 ↔	Plastische Rekonstruktion der V. cava inferior mit synthetischem Patch Graft
39.56.59 ↔	Plastische Rekonstruktion abdominalen Venen mit Gewebe-Patch, sonstige	39.57.52 ↔	Plastische Rekonstruktion der V. iliaca mit synthetischem Patch Graft
39.56.60 ↔	Plastische Rekonstruktion von Gefässen der unteren Extremität mit Gewebe-Patch, n.n.bez.	39.57.59 ↔	Plastische Rekonstruktion abdominalen Venen mit synthetischem Patch Graft, sonstige
39.56.61 ↔	Plastische Rekonstruktion von Arterien der unteren Extremität mit Gewebe-Patch	39.57.60 ↔	Plastische Rekonstruktion von Gefässen der unteren Extremität mit synthetischem Patch Graft, n.n.bez.
39.56.62 ↔	Plastische Rekonstruktion der V. femoralis und V. poplitea mit Gewebe-Patch	39.57.61 ↔	Plastische Rekonstruktion von Arterien der unteren Extremität mit synthetischem Patch Graft
39.56.63 ↔	Plastische Rekonstruktion von sonstigen tiefen Venen der unteren Extremitäten mit Gewebe-Patch	39.57.62 ↔	Plastische Rekonstruktion der V. femoralis und V. poplitea mit synthetischem Patch Graft
39.56.64 ↔	Plastische Rekonstruktion von oberflächlichen Venen des Oberschenkels mit Gewebe-Patch	39.57.63 ↔	Plastische Rekonstruktion von sonstigen tiefen Venen der unteren Extremitäten mit synthetischem Patch Graft
39.56.69 ↔	Plastische Rekonstruktion von Gefässen der unteren Extremität mit Gewebe-Patch, sonstige	39.57.64 ↔	Plastische Rekonstruktion von oberflächlichen Venen des Oberschenkels mit synthetischem Patch Graft
39.56.99 ↔	Plastische Rekonstruktion eines Blutgefässes mit Gewebe-Patch, sonstige	39.57.69 ↔	Plastische Rekonstruktion von Gefässen der unteren Extremität mit synthetischem Patch Graft, sonstige
39.57.00 ↔	Plastische Rekonstruktion mit synthetischem Patch Graft, n.n.bez.	39.57.99 ↔	Plastische Rekonstruktion mit synthetischem Patch Graft, sonstige
39.57.11 ↔	Plastische Rekonstruktion von intrakraniellen Gefässen mit synthetischem Patch Graft	39.59.10 ↔	Transposition von Arterien, n.n.bez.
39.57.12 ↔	Plastische Rekonstruktion von extrakraniellen Arterien an Kopf und Hals mit synthetischem Patch Graft	39.59.30 ↔	Sonstige plastische Rekonstruktion von Gefässen an Kopf und Hals, n.n.bez.
39.57.13 ↔	Plastische Rekonstruktion der V. jugularis mit synthetischem Patch Graft	39.59.31 ↔	Sonstige plastische Rekonstruktion eines intrakraniellen Gefässes
39.57.19 ↔	Plastische Rekonstruktion von Gefässen an Kopf und Hals mit synthetischem Patch Graft, sonstige	39.59.32 ↔	Sonstige plastische Rekonstruktion der extrakraniellen A. vertebralis
39.57.20 ↔	Plastische Rekonstruktion von Gefässen der oberen Extremität mit synthetischem Patch Graft, n.n.bez.	39.59.33 ↔	Sonstige plastische Rekonstruktion von extrakraniellen Arterien an Kopf und Hals, sonstige
39.57.21 ↔	Plastische Rekonstruktion von Arterien der oberen Extremität mit synthetischem Patch Graft		

39.59.34 ↔	Sonstige plastische Rekonstruktion der V. jugularis	39.61.15 ↔	Konventionelle extrakorporale Zirkulation (ECC) unter Hypothermie, unbekannte Temperatur
39.59.39 ↔	Sonstige plastische Rekonstruktion von Gefässen an Kopf und Hals, sonstige	39.61.21 ↔	Minimalisierte extrakorporale Zirkulation (ECC) unter Normothermie (mehr als 35 °C)
39.59.40 ↔	Sonstige plastische Rekonstruktion von Gefässen der oberen Extremität, n.n.bez.	39.61.22 ↔	Minimalisierte extrakorporale Zirkulation (ECC) unter milder Hypothermie (32 - 35 °C)
39.59.41 ↔	Sonstige plastische Rekonstruktion von Arterien der oberen Extremität	39.61.23 ↔	Minimalisierte extrakorporale Zirkulation (ECC) unter moderater Hypothermie (26 bis unter 32 °C)
39.59.42 ↔	Sonstige plastische Rekonstruktion der V. subclavia, V. axillaris und V. brachiocephalica	39.61.24 ↔	Minimalisierte extrakorporale Zirkulation (ECC) unter tiefer Hypothermie (20 bis unter 26 °C)
39.59.48 ↔	Sonstige plastische Rekonstruktion von sonstigen tiefen Venen der oberen Extremität	39.61.25 ↔	Minimalisierte extrakorporale Zirkulation (ECC) unter profunder Hypothermie (unter 20 °C)
39.59.49 ↔	Sonstige plastische Rekonstruktion von Gefässen der oberen Extremität, sonstige	39.61.26 ↔	Minimalisierte extrakorporale Zirkulation (ECC) unter Hypothermie, unbekannte Temperatur
39.59.50 ↔	Sonstige plastische Rekonstruktion von thorakalen Gefässen, n.n.bez.	39.61.99 ↔	Extrakorporale Zirkulation (ECC), sonstige
39.59.51 ↔	Sonstige plastische Rekonstruktion der thorakalen Aorta	39.66 ↔	Perkutane kardiopulmonale Bypass
39.59.52 ↔	Sonstige plastische Rekonstruktion der A. pulmonalis	39.99.21 ↔	Operationen bei kongenitaler Anomalie des Aortenisthmus (Stenose) oder bei unterbrochenem Aortenbogen
39.59.53 ↔	Sonstige plastische Rekonstruktion von thorakalen Arterien, sonstige	40.22.00 ↔	Exzision eines mamma-internalen Lymphknotens, n.n.bez.
39.59.54 ↔	Sonstige plastische Rekonstruktion der V. pulmonalis	40.22.10 ↔	Exzision eines mamma-internalen Lymphknotens, thorakoskopisch
39.59.55 ↔	Sonstige plastische Rekonstruktion der V. cava superior	40.22.20 ↔	Exzision eines mamma-internalen Lymphknotens, offen chirurgisch
39.59.59 ↔	Sonstige plastische Rekonstruktion von thorakalen Gefässen, sonstige	40.22.99 ↔	Exzision eines mamma-internalen Lymphknotens, sonstige
39.59.60 ↔	Sonstige plastische Rekonstruktion von abdominalen Arterien, n.n.bez.	40.51.00 ↔	Radikale Exzision von axillären Lymphknoten, n.n.bez.
39.59.61 ↔	Sonstige plastische Rekonstruktion der abdominalen Aorta	40.51.10 ↔	Radikale Exzision von axillären Lymphknoten als selbstständiger Eingriff
39.59.62 ↔	Sonstige plastische Rekonstruktion des Truncus coeliacus	40.51.11 ↔	Radikale Exzision von axillären Lymphknoten im Rahmen eines anderen Eingriffs
39.59.63 ↔	Sonstige plastische Rekonstruktion der A. gastrica	40.51.99 ↔	Radikale Exzision von axillären Lymphknoten, sonstige
39.59.64 ↔	Sonstige plastische Rekonstruktion A. hepatica	40.52.00 ↔	Radikale Exzision von periaortalen Lymphknoten, n.n.bez.
39.59.65 ↔	Sonstige plastische Rekonstruktion der A. lienalis	40.52.10 ↔	Radikale Exzision von retroperitonealen (paraaortal, parakaval) und pelvinalen Lymphknoten als selbstständiger Eingriff
39.59.66 ↔	Sonstige plastische Rekonstruktion der A. renalis	40.52.11 ↔	Radikale Exzision von retroperitonealen (paraaortal, parakaval) und pelvinalen Lymphknoten im Rahmen eines anderen Eingriffs
39.59.67 ↔	Sonstige plastische Rekonstruktion der A. mesenterica	40.52.99 ↔	Radikale Exzision von periaortalen Lymphknoten, sonstige
39.59.68 ↔	Sonstige plastische Rekonstruktion der A. iliaca	40.53.00 ↔	Radikale Exzision von iliakalen Lymphknoten, n.n.bez.
39.59.69 ↔	Sonstige plastische Rekonstruktion von abdominalen Arterien, sonstige	40.53.10 ↔	Radikale Exzision von iliakalen Lymphknoten als selbstständiger Eingriff
39.59.70 ↔	Sonstige plastische Rekonstruktion von abdominalen Venen, n.n.bez.	40.53.11 ↔	Radikale Exzision von iliakalen Lymphknoten im Rahmen eines anderen Eingriffs
39.59.71 ↔	Sonstige plastische Rekonstruktion der V. cava inferior	40.53.99 ↔	Radikale Exzision von iliakalen Lymphknoten, sonstige
39.59.72 ↔	Sonstige plastische Rekonstruktion der V. iliaca	40.54.00 ↔	Radikale Exzision von inguinalen Lymphknoten, n.n.bez.
39.59.79 ↔	Sonstige plastische Rekonstruktion von abdominalen Venen, sonstige	40.54.10 ↔	Radikale Exzision von inguinalen Lymphknoten als selbstständiger Eingriff
39.59.80 ↔	Sonstige plastische Rekonstruktion von Gefässen der unteren Extremität, n.n.bez.	40.54.11 ↔	Radikale Exzision von inguinalen Lymphknoten im Rahmen eines anderen Eingriffs
39.59.81 ↔	Sonstige plastische Rekonstruktion von Arterien der unteren Extremität	40.54.99 ↔	Radikale Exzision von inguinalen Lymphknoten, sonstige
39.59.82 ↔	Sonstige plastische Rekonstruktion der V. femoralis	40.59.00 ↔	Radikale Exzision anderer Lymphknoten, n.n.bez.
39.59.83 ↔	Sonstige plastische Rekonstruktion der V. poplitea	40.59.10 ↔	Radikale Exzision anderer Lymphknoten als selbstständiger Eingriff, n.n.bez.
39.59.88 ↔	Sonstige plastische Rekonstruktion von sonstigen tiefen Venen der unteren Extremität	40.59.11 ↔	Radikale Exzision mediastinaler Lymphknoten als selbstständiger Eingriff
39.59.89 ↔	Sonstige plastische Rekonstruktion von Gefässen der unteren Extremität, sonstige	40.59.12 ↔	Radikale Exzision peribronchialer Lymphknoten als selbstständiger Eingriff
39.59.90 ↔	Sonstige plastische Rekonstruktion eines Gefässes, Venenklappenplastik	40.59.19 ↔	Radikale Exzision anderer Lymphknoten als selbstständiger Eingriff, sonstige
39.61.00 ↔	Extrakorporale Zirkulation (ECC), n.n.bez.		
39.61.10 ↔	Konventionelle extrakorporale Zirkulation (ECC) unter Normothermie (mehr als 35 °C)		
39.61.11 ↔	Konventionelle extrakorporale Zirkulation (ECC) unter milder Hypothermie (32 - 35 °C)		
39.61.12 ↔	Konventionelle extrakorporale Zirkulation (ECC) unter moderater Hypothermie (26 bis unter 32 °C)		
39.61.13 ↔	Konventionelle extrakorporale Zirkulation (ECC) unter tiefer Hypothermie (20 bis unter 26 °C)		
39.61.14 ↔	Konventionelle extrakorporale Zirkulation (ECC) unter profunder Hypothermie (unter 20 °C)		

40.59.20 ↔	Radikale Exzision anderer Lymphknoten im Rahmen eines anderen Eingriffs, n.n.bez.	42.7X.21 ↔	Ösophagomyotomie, pharyngozerikal, offen chirurgisch
40.59.21 ↔	Radikale Exzision mediastinaler Lymphknoten im Rahmen eines anderen Eingriffs	42.7X.22 ↔	Ösophagomyotomie, pharyngozerikal, laparoskopisch
40.59.22 ↔	Radikale Exzision peribronchialer Lymphknoten im Rahmen eines anderen Eingriffs	42.7X.31 ↔	Ösophago-Gastromyotomie, offen chirurgisch
40.59.29 ↔	Radikale Exzision anderer Lymphknoten im Rahmen eines anderen Eingriffs, sonstige	42.7X.32 ↔	Ösophago-Gastromyotomie, laparoskopisch
40.59.99 ↔	Radikale Exzision anderer Lymphknoten, sonstige	42.81.20 ↔	Einsetzen und Wechsel von einer nicht selbstexpandierenden Prothese (permanenter Tubus) in den Ösophagus, offen chirurgisch
40.62 ↔	Fistulierung des Ductus thoracicus	42.81.21 ↔	Einsetzen und Wechsel von zwei nicht selbstexpandierenden Prothesen (permanenter Tubus) in den Ösophagus, offen chirurgisch
40.63 ↔	Verschluss einer Fistel des Ductus thoracicus	42.81.22 ↔	Einsetzen und Wechsel von mehr als zwei nicht selbstexpandierenden Prothese (permanenter Tubus) in den Ösophagus, offen chirurgisch
40.64 ↔	Ligatur des Ductus thoracicus	42.81.30 ↔	Einsetzen und Wechsel von einer nicht selbstexpandierenden Prothese (permanenter Tubus) in den Ösophagus, laparoskopisch
40.69 ↔	Operationen am Ductus thoracicus, sonstige	42.81.31 ↔	Einsetzen und Wechsel von zwei nicht selbstexpandierenden Prothesen (permanenter Tubus) in den Ösophagus, laparoskopisch
42.09.11 ↔	Andere Inzision am Ösophagus, offen chirurgisch	42.81.32 ↔	Einsetzen und Wechsel von mehr als zwei nicht selbstexpandierenden Prothese (permanenter Tubus) in den Ösophagus, laparoskopisch
42.09.12 ↔	Andere Inzision am Ösophagus, laparoskopisch	42.81.50 ↔	Einsetzen und Wechsel einer selbstexpandierenden Prothese (permanenter Tubus) in den Ösophagus, offen chirurgisch
42.10 ↔	Ösophagostomie, n.n.bez.	42.81.51 ↔	Einsetzen und Wechsel von zwei selbstexpandierenden Prothesen (permanenter Tubus) in den Ösophagus, offen chirurgisch
42.11 ↔	Zervikale Ösophagostomie	42.81.52 ↔	Einsetzen und Wechsel von mehr als zwei selbstexpandierenden Prothesen (permanenter Tubus) in den Ösophagus, offen chirurgisch
42.12 ↔	Exteriorisation einer ösophagealen Tasche	42.81.60 ↔	Einsetzen und Wechsel einer selbstexpandierenden Prothese (permanenter Tubus) in den Ösophagus, laparoskopisch
42.19 ↔	Sonstige Fistulisierung des Ösophagus nach aussen	42.81.61 ↔	Einsetzen und Wechsel von zwei selbstexpandierenden Prothesen (permanenter Tubus) in den Ösophagus, laparoskopisch
42.31 ↔	Lokale Exzision eines Ösophagus-Divertikels	42.81.62 ↔	Einsetzen und Wechsel von mehr als zwei selbstexpandierenden Prothesen (permanenter Tubus) in den Ösophagus, laparoskopisch
42.32 ↔	Lokale Exzision von anderer Läsion oder Gewebe aus dem Ösophagus	42.82 ↔	Naht einer Ösophagus-Verletzung
42.39 ↔	Sonstige Destruktion von Läsion oder Gewebe aus dem Ösophagus	42.83 ↔	Verschluss einer Ösophagostomie
42.40 ↔	Ösophagektomie, n.n.bez.	42.85 ↔	Plastische Rekonstruktion an einer Ösophagusstenose
42.41.00 ↔	Partielle Ösophagektomie, n.n.bez.	42.87 ↔	Sonstiges Transplantat am Ösophagus
42.41.10 ↔	Partielle Ösophagektomie ohne Wiederherstellung der Kontinuität	42.88.00 ↔	Entfernung von Prothesen aus dem Ösophagus, n.n.bez.
42.41.20 ↔	Partielle Ösophagektomie mit Wiederherstellung der Kontinuität	42.88.11 ↔	Entfernung von Prothesen aus dem Ösophagus, offen chirurgisch
42.41.99 ↔	Partielle Ösophagektomie, sonstige	42.88.12 ↔	Entfernung von Prothesen aus dem Ösophagus, laparoskopisch
42.42.00 ↔	Totale Ösophagektomie, n.n.bez.	42.88.99 ↔	Entfernung von Prothesen aus dem Ösophagus, sonstige
42.42.10 ↔	Totale Ösophagektomie, ohne Wiederherstellung der Kontinuität	42.89 ↔	Sonstige Rekonstruktion am Ösophagus, sonstige
42.42.20 ↔	Totale Ösophagektomie, mit Wiederherstellung der Kontinuität, transmediastinal	42.91 ↔	Ligatur von Ösophagusvarizen
42.42.21 ↔	Totale Ösophagektomie, mit Wiederherstellung der Kontinuität, thorakoabdominal	42.99.10 ↔	Sonstige Operation am Ösophagus, Sperroperation am Ösophagus
42.42.29 ↔	Totale Ösophagektomie, mit Wiederherstellung der Kontinuität, sonstiger Zugang	42.99.35 ↔	Implantation eines Antirefluxsystems zur Unterstützung der ösophagealen Sphinkterfunktion, offen chirurgisch
42.42.99 ↔	Totale Ösophagektomie, sonstige	42.99.36 ↔	Implantation eines Antirefluxsystems zur Unterstützung der ösophagealen Sphinkterfunktion, laparoskopisch
42.51.00 ↔	Intrathorakale Ösophagoösophagostomie, n.n.bez.	42.99.37 ↔	Implantation einer Sonde eines Antirefluxsystems zur Unterstützung der ösophagealen Sphinkterfunktion, offen chirurgisch
42.51.10 ↔	Intrathorakale Ösophagoösophagostomie, Rekonstruktion der Ösophaguspassage bei Atresie und Versorgung einer kongenitalen ösophagotrachealen Fistel	42.99.38 ↔	Implantation einer Sonde eines Antirefluxsystems zur Unterstützung der ösophagealen Sphinkterfunktion, laparoskopisch
42.51.99 ↔	Intrathorakale Ösophagoösophagostomie, sonstige		
42.52 ↔	Intrathorakale Ösophagogastrostomie		
42.53 ↔	Intrathorakale Ösophagusanastomose mit Interposition von Dünndarm		
42.54 ↔	Sonstige intrathorakale Ösophagoenterostomie		
42.55 ↔	Intrathorakale Ösophagusanastomose mit Interposition von Dickdarm		
42.56 ↔	Sonstige intrathorakale Ösophagokolostomie		
42.58 ↔	Intrathorakale Ösophagusanastomose mit anderer Interposition		
42.59 ↔	Intrathorakale Anastomose am Ösophagus, sonstige		
42.61 ↔	Prästernale Ösophagoösophagostomie		
42.62 ↔	Prästernale Ösophagogastrostomie		
42.63 ↔	Prästernale Ösophagusanastomose mit Interposition von Dünndarm		
42.64 ↔	Sonstige prästernale Ösophagoenterostomie		
42.65 ↔	Prästernale Ösophagusanastomose mit Interposition von Dickdarm		
42.66 ↔	Sonstige prästernale Ösophagokolostomie		
42.68 ↔	Sonstige prästernale Ösophagusanastomose mit Interposition		
42.69 ↔	Prästernale Ösophagusanastomose, sonstige		
42.7X.11 ↔	Ösophagomyotomie, offen chirurgisch		
42.7X.12 ↔	Ösophagomyotomie, laparoskopisch		

42.99.3A ↔ Entfernen eines Antirefluxsystems zur Unterstützung der ösophagealen Sphinkterfunktion, offen chirurgisch	43.99.99 ↔ Sonstige totale Gastrektomie, sonstige
42.99.3B ↔ Entfernen eines Antirefluxsystems zur Unterstützung der ösophagealen Sphinkterfunktion, laparoskopisch	44.21 ↔ Dilatation des Pylorus durch Inzision
42.99.3C ↔ Entfernen einer Sonde eines Antirefluxsystems zur Unterstützung der ösophagealen Sphinkterfunktion, offen chirurgisch	44.29 ↔ Pyloroplastik, sonstige
42.99.3D ↔ Entfernen einer Sonde eines Antirefluxsystems zur Unterstützung der ösophagealen Sphinkterfunktion, laparoskopisch	44.31.00 ↔ Magenbypass, n.n.bez.
42.99.3E ↔ Revision ohne Ersatz eines Antirefluxsystems zur Unterstützung der ösophagealen Sphinkterfunktion, offen chirurgisch	44.31.09 ↔ Magenbypass, sonstige
42.99.3F ↔ Revision ohne Ersatz eines Antirefluxsystems zur Unterstützung der ösophagealen Sphinkterfunktion, laparoskopisch	44.31.11 ↔ Proximaler Magenbypass, offen chirurgisch
43.0 ↔ Gastrotomie	44.31.12 ↔ Proximaler Magenbypass, laparoskopisch
43.5 ↔ Partielle Gastrektomie mit Anastomose zum Ösophagus	44.31.13 ↔ Proximaler Magenbypass nach Sleeve resection, reversal Eingriff, offen chirurgisch
43.6X.00 ↔ Partielle Gastrektomie mit Anastomose zum Duodenum, n.n.bez.	44.31.14 ↔ Proximaler Magenbypass nach Sleeve resection, reversal Eingriff, laparoskopisch
43.6X.10 ↔ Pylorusresektion mit Anastomose zum Duodenum	44.31.15 ↔ Proximaler Magenbypass nach Gastric Banding, nach bariatrischem Voreingriff, offen chirurgisch
43.6X.20 ↔ Billroth I	44.31.16 ↔ Proximaler Magenbypass nach Gastric Banding, nach bariatrischem Voreingriff, laparoskopisch
43.6X.99 ↔ Partielle Gastrektomie mit Anastomose zum Duodenum, sonstige	44.31.21 ↔ Distaler Magenbypass, offen chirurgisch
43.70 ↔ Partielle Gastrektomie mit Anastomose zum Jejunum und Ileum, n.n.bez.	44.31.22 ↔ Distaler Magenbypass, laparoskopisch
43.71.11 ↔ Partielle Gastrektomie (2/3-Resektion) mit Anastomose zum Jejunum	44.31.31 ↔ Omega-loop Gastric Bypass, offen chirurgisch
43.71.21 ↔ Partielle Gastrektomie (4/5-Resektion) mit Anastomose zum Jejunum	44.31.32 ↔ Omega-loop Gastric Bypass, laparoskopisch
43.72.11 ↔ Partielle Gastrektomie (2/3-Resektion) mit Anastomose zum Ileum	44.31.41 ↔ Roux-en-Y-Magenbypass, offen chirurgisch
43.72.21 ↔ Partielle Gastrektomie (4/5-Resektion) mit Anastomose zum Ileum	44.31.42 ↔ Roux-en-Y-Magenbypass, laparoskopisch
43.79 ↔ Partielle Gastrektomie mit Anastomose zum Jejunum und Ileum, sonstige	44.38 ↔ Laparoskopische Gastroenterostomie
43.81 ↔ Partielle Gastrektomie mit Dünndarmtransposition	44.39 ↔ Gastroenterostomie ohne Gastrektomie, sonstige
43.89.00 ↔ Sonstige partielle Gastrektomie, n.n.bez.	44.5X.00 ↔ Revision einer Magenanastomose, n.n.bez.
43.89.09 ↔ Sonstige partielle Gastrektomie, sonstige	44.5X.10 ↔ Revision einer Magenanastomose nach Billroth I und II-Operation
43.89.10 ↔ Segmentresektion des Magens	44.5X.21 ↔ Revision einer Magenanastomose nach Magenbypass oder mit intestinaler Interposition, offen chirurgisch
43.89.20 ↔ Biliopankreatische Diversion des Magens nach Scopinaro, offen chirurgisch	44.5X.22 ↔ Revision einer Magenanastomose nach Magenbypass oder mit intestinaler Interposition, laparoskopisch
43.89.21 ↔ Biliopankreatische Diversion des Magens nach Scopinaro, laparoskopisch	44.5X.33 ↔ Pouchrevision nach Gastric Bypass ohne Neuanlage, offen chirurgisch
43.89.30 ↔ Biliopankreatische Diversion des Magens mit Duodenal-Switch [BPD-DS], offen chirurgisch	44.5X.34 ↔ Pouchrevision nach Gastric Bypass ohne Neuanlage, laparoskopisch
43.89.31 ↔ Biliopankreatische Diversion des Magens mit Duodenal-Switch [BPD-DS], laparoskopisch	44.5X.35 ↔ Pouchrevision nach Gastric Bypass mit Neuanlage, offen chirurgisch
43.89.40 ↔ Sleeve resection, offen chirurgisch	44.5X.36 ↔ Pouchrevision nach Gastric Bypass mit Neuanlage, laparoskopisch
43.89.41 ↔ Sleeve resection, laparoskopisch	44.5X.41 ↔ Revision nach biliopankreatischer Diversion [BPD], offen chirurgisch
43.89.42 ↔ Sleeve resection nach Magenband, offen chirurgisch	44.5X.42 ↔ Revision nach biliopankreatischer Diversion [BPD], laparoskopisch
43.89.43 ↔ Sleeve resection nach Magenband, laparoskopisch	44.5X.43 ↔ Reversal nach biliopankreatischer Diversion (BPD), offen chirurgisch
43.89.44 ↔ Re-sleeve resection, offen chirurgisch	44.5X.44 ↔ Reversal nach biliopankreatischer Diversion (BPD), laparoskopisch
43.89.45 ↔ Re-sleeve resection, laparoskopisch	44.5X.51 ↔ Reversal nach Gastric Bypass, offen chirurgisch
43.89.50 ↔ Duodenal-Switch nach Sleeve resection (Zweiteingriff), offen chirurgisch	44.5X.52 ↔ Reversal nach Gastric Bypass, laparoskopisch
43.89.51 ↔ Duodenal-Switch nach Sleeve resection (Zweiteingriff), laparoskopisch	44.5X.99 ↔ Revision einer Magenanastomose, sonstige
43.89.61 ↔ Partielle Gastrektomie mit Gastrostomie	44.61 ↔ Naht einer Magenverletzung
43.91 ↔ Totale Gastrektomie mit intestinaler Interposition	44.64 ↔ Gastropexie
43.92 ↔ Ösophagojejunostomie oder Ösophagojejunostomie mit vollständiger Gastrektomie	44.65.00 ↔ Ösophagogastroplastik, n.n.bez.
43.99.00 ↔ Sonstige totale Gastrektomie, n.n.bez.	44.65.10 ↔ Ösophagogastroplastik, Kardioplastik, offen chirurgisch
43.99.10 ↔ Restgastrektomie nach bariatrischem Voreingriff, offen chirurgisch	44.65.20 ↔ Ösophagogastroplastik, (Hemi-)Fundoplikatio, offen chirurgisch
43.99.11 ↔ Restgastrektomie nach bariatrischem Voreingriff, laparoskopisch	44.65.99 ↔ Ösophagogastroplastik, sonstige
	44.66.00 ↔ Sonstige Massnahmen zur Rekonstruktion der ösophagogastrischen Sphinkterfunktion, n.n.bez.
	44.66.11 ↔ Hiatusplastik bei bariatrischem Eingriff, offen chirurgisch
	44.66.99 ↔ Sonstige Massnahmen zur Rekonstruktion der ösophagogastrischen Sphinkterfunktion, sonstige
	44.67.00 ↔ Laparoskopische Massnahmen zur Rekonstruktion der ösophagogastrischen Sphinkterfunktion, n.n.bez.
	44.67.10 ↔ Laparoskopische Massnahmen zur Rekonstruktion der ösophagogastrischen Sphinkterfunktion, Kardioplastik, laparoskopisch

44.67.20 ↔	Laparoskopische Massnahmen zur Rekonstruktion der ösophagogastrischen Sphinkterfunktion, (Hemi-)Fundoplikatio, laparoskopisch	45.89 ↔	Kolektomie und Proktokolektomie, sonstige
44.67.99 ↔	Laparoskopische Massnahmen zur Rekonstruktion der ösophagogastrischen Sphinkterfunktion, sonstige	45.90 ↔	Intestinale Anastomose, n.n.bez.
44.68 ↔	Gastroplastik	45.91 ↔	Dünndarm-Dünndarm-Anastomose
44.69 ↔	Sonstige Rekonstruktion am Magen, sonstige	45.92.11 ↔	Dünndarm-Rektum-Anastomose mit Bildung eines Reservoirs (Pouch)
44.93 ↔	Einsetzen eines Magenballons	45.92.12 ↔	Dünndarm-Rektum-Anastomose ohne Bildung eines Reservoirs (Pouch)
44.94 ↔	Entfernen eines Magenballons	45.93 ↔	Dünndarm-Dickdarm-Anastomose
44.95.00 ↔	Restriktive Magenoperation, n.n.bez.	45.94 ↔	Dickdarm-Dickdarm-Anastomose
44.95.09 ↔	Restriktive Magenoperation, sonstige	45.95.11 ↔	Dünndarm-Anus-Anastomose mit Bildung eines Reservoirs
44.95.11 ↔	Gastric banding, offen chirurgisch	45.95.12 ↔	Dünndarm-Anus-Anastomose ohne Bildung eines Reservoirs
44.95.12 ↔	Gastric banding, laparoskopisch	45.95.21 ↔	Dickdarm-Anus-Anastomose
44.95.21 ↔	Vertikale Gastroplastik, offen chirurgisch	45.96 ↔	Dickdarm-Rektum-Anastomose
44.95.22 ↔	Vertikale Gastroplastik, laparoskopisch	45.97.11 ↔	Neuanlage einer Fusspunktanastomose am Dünndarm, offen chirurgisch
44.96.00 ↔	Revision von restriktiven Magenoperationen, n.n.bez.	45.97.12 ↔	Neuanlage einer Fusspunktanastomose am Dünndarm, laparoskopisch
44.96.11 ↔	Bandreposition nach Gastric Banding, offen chirurgisch	45.98.13 ↔	Revision einer Anastomose zum Anus
44.96.12 ↔	Bandreposition nach Gastric Banding, laparoskopisch	45.99 ↔	Intestinale Anastomose, sonstige
44.96.13 ↔	Bandwechsel nach Gastric Banding, offen chirurgisch	46.12.11 ↔	Endständige Kolostomie, offen chirurgisch
44.96.14 ↔	Bandwechsel nach Gastric Banding, laparoskopisch	46.12.12 ↔	Endständige Kolostomie, laparoskopisch
44.96.16 ↔	Katheterreparation nach Gastric banding, mit intraabdominalem Eingriff, offen chirurgisch	46.15.11 ↔	Doppelläufige Kolostomie, offen chirurgisch
44.96.17 ↔	Katheterreparation nach Gastric banding, mit intraabdominalem Eingriff, laparoskopisch	46.15.12 ↔	Doppelläufige Kolostomie, laparoskopisch
44.96.18 ↔	Portwechsel nach Gastric Banding	46.25.11 ↔	Endständige Jejunostomie und Ileostomie, offen chirurgisch
44.96.99 ↔	Revision von restriktiven Magenoperationen, sonstige	46.25.12 ↔	Endständige Jejunostomie und Ileostomie, laparoskopisch
44.97.00 ↔	Entfernen von Vorrichtung(en) einer Magenrestriktion, n.n.bez.	46.26.11 ↔	Doppelläufige Jejunostomie und Ileostomie, offen chirurgisch
44.97.11 ↔	Entfernen von Magenband, offen chirurgisch	46.26.12 ↔	Doppelläufige Jejunostomie und Ileostomie, laparoskopisch
44.97.12 ↔	Entfernen von Magenband, laparoskopisch	46.29 ↔	Jejunostomie und Ileostomie, sonstige
44.97.99 ↔	Entfernen von Vorrichtung(en) einer Magenrestriktion, sonstige	46.2A ↔	Anlage einer Bishop-Koop-Anastomose
45.50 ↔	Isolation eines Darmsegments, n.n.bez.	46.33 ↔	Anlage eines Duodenostomie
45.51 ↔	Isolation eines Dünndarmsegments	46.39 ↔	Sonstige Enterostomie, sonstige
45.52 ↔	Isolation eines Dickdarmsegments	48.1 ↔	Proktostomie
45.61 ↔	Multiple Segmentresektion am Dünndarm	48.41 ↔	Submuköse Rektumresektion nach Soave
45.62 ↔	Sonstige Teilresektion am Dünndarm	48.49 ↔	Rektumresektion mit Durchzugsverfahren, sonstige
45.63.00 ↔	Totalexstirpation des Dünndarms, n.n.bez.	48.50 ↔	Rektumresektion ohne Sphinktererhaltung, n.n.bez.
45.63.99 ↔	Totalexstirpation des Dünndarms, sonstige	48.51 ↔	Abdominoperineale Rektumresektion
45.70 ↔	Teilresektion am Dickdarm, n.n.bez.	48.53 ↔	Abdominosakrale, sakroperineale und perineale Rektumresektion
45.73.11 ↔	Hemikolektomie rechts, offen chirurgisch	48.59 ↔	Rektumresektion ohne Sphinktererhaltung, sonstige
45.73.12 ↔	Hemikolektomie rechts, laparoskopisch	48.65 ↔	Rektumresektion nach Duhamel
45.74.11 ↔	Resektion des Colon transversum, offen chirurgisch	48.66.00 ↔	Rektumresektion mit Sphinktererhaltung, n.n.bez.
45.74.12 ↔	Resektion des Colon transversum, laparoskopisch	48.66.09 ↔	Rektumresektion mit Sphinktererhaltung, sonstige
45.75.11 ↔	Hemikolektomie links, offen chirurgisch	48.66.11 ↔	Manschettenresektion und tubuläre Resektion des Rektums, mit Anastomose, offen chirurgisch
45.75.12 ↔	Hemikolektomie links, laparoskopisch	48.66.12 ↔	Manschettenresektion und tubuläre Resektion des Rektums, mit Enterostoma und Blindverschluss, offen chirurgisch
45.75.21 ↔	Hemikolektomie links mit Sigmoidektomie, offen chirurgisch	48.66.13 ↔	Manschettenresektion und tubuläre Resektion des Rektums, mit Anastomose, laparoskopisch
45.75.22 ↔	Hemikolektomie links mit Sigmoidektomie, laparoskopisch	48.66.14 ↔	Manschettenresektion und tubuläre Resektion des Rektums, mit Enterostoma und Blindverschluss, laparoskopisch
45.76.00 ↔	Sigmoidektomie, n.n.bez.	48.66.15 ↔	Manschettenresektion und tubuläre Resektion des Rektums, peranal
45.76.09 ↔	Sigmoidektomie, sonstige	48.66.21 ↔	Anteriore Rektumresektion, mit Anastomose, offen chirurgisch
45.76.11 ↔	Sigmoidektomie, offen chirurgisch	48.66.22 ↔	Anteriore Rektumresektion, mit Enterostoma und Blindverschluss, offen chirurgisch
45.76.21 ↔	Sigmoidektomie, laparoskopisch	48.66.23 ↔	Anteriore Rektumresektion, mit Anastomose, laparoskopisch
45.77.11 ↔	Erweiterte Hemikolektomie rechts, offen chirurgisch	48.66.24 ↔	Anteriore Rektumresektion, mit Enterostoma und Blindverschluss, laparoskopisch
45.77.12 ↔	Erweiterte Hemikolektomie rechts, laparoskopisch	48.66.25 ↔	Anteriore Rektumresektion, peranal
45.77.21 ↔	Erweiterte Hemikolektomie links, offen chirurgisch	48.66.31 ↔	Tiefe anteriore Rektumresektion, mit Anastomose, offen chirurgisch
45.77.22 ↔	Erweiterte Hemikolektomie links, laparoskopisch		
45.78.11 ↔	Segmentresektion, offen chirurgisch		
45.78.12 ↔	Segmentresektion, laparoskopisch		
45.78.21 ↔	Multiple Segmentresektion, offen chirurgisch		
45.78.22 ↔	Multiple Segmentresektion, laparoskopisch		
45.79 ↔	Teilresektion am Dickdarm, sonstige		
45.80 ↔	Kolektomie und Proktokolektomie, n.n.bez.		
45.81.11 ↔	Kolektomie, offen chirurgisch		
45.81.12 ↔	Kolektomie, laparoskopisch		
45.82.11 ↔	Proktokolektomie, offen chirurgisch		
45.82.12 ↔	Proktokolektomie, laparoskopisch		

48.66.32 ↔ Tiefe anteriore Rektumresektion, mit Enterostoma und Blindverschluss, offen chirurgisch	50.2A.2D ↔ Sonstige Resektion mehrerer zusammenhängender Segmente, laparoskopisch
48.66.33 ↔ Tiefe anteriore Rektumresektion, mit Anastomose, laparoskopisch	50.2B.11 ↔ Transsektion der Leber und Ligatur von Portalvenenästen, ALPPS, Schritt 1, offen chirurgisch
48.66.34 ↔ Tiefe anteriore Rektumresektion, mit Enterostoma und Blindverschluss, laparoskopisch	50.2B.12 ↔ Transsektion der Leber und Ligatur von Portalvenenästen, ALPPS, Schritt 1, laparoskopisch
48.66.35 ↔ Tiefe anteriore Rektumresektion, mit Anastomose, peranal	50.2C.11 ↔ Bisegmentektomie links zur Lebend-Organ spende, offen chirurgisch
48.69 ↔ Sonstige Rektumresektion, sonstige	50.2C.12 ↔ Bisegmentektomie links zur Lebend-Organ spende, laparoskopisch
48.74 ↔ Rektorektostomie	50.2C.13 ↔ Hemihepatektomie links zur Lebend-Organ spende, offen chirurgisch
49.74 ↔ M. gracilis-Transposition bei Analinkontinenz	50.2C.14 ↔ Hemihepatektomie links zur Lebend-Organ spende, laparoskopisch
50.0 ↔ Hepatotomie	50.2C.15 ↔ Hemihepatektomie rechts zur Lebend-Organ spende, offen chirurgisch
50.21.11 ↔ Fenestration einer oder mehrerer Leberzyste(n), offen chirurgisch	50.2C.16 ↔ Hemihepatektomie rechts zur Lebend-Organ spende, laparoskopisch
50.21.12 ↔ Fenestration einer oder mehrerer Leberzyste(n), laparoskopisch	50.62 ↔ Verschluss einer Leberverletzung und Rekonstruktion, durch Naht
50.23.11 ↔ Lokale Leberexzision von 1-2 Herden, je bis zu 4 cm im Durchmesser, offen chirurgisch	50.63 ↔ Verschluss einer Leberverletzung und Rekonstruktion, durch Tamponade
50.23.12 ↔ Lokale Leberexzision von 1-2 Herden, mindestens 1 Herd über 4 cm im Durchmesser, offen chirurgisch	50.71 ↔ Totale Hepatektomie zur Lebend-Organ spende, offen chirurgisch
50.23.13 ↔ Lokale Leberexzision von 3 und mehr Herden, offen chirurgisch	51.32 ↔ Anastomose zwischen Gallenblase und Darm
50.25.11 ↔ Lokale Leberexzision von 1-2 Herden, je bis zu 4 cm im Durchmesser, laparoskopisch	51.33 ↔ Anastomose zwischen Gallenblase und Pankreas
50.25.12 ↔ Lokale Leberexzision von 1-2 Herden, mindestens 1 Herd über 4 cm im Durchmesser, laparoskopisch	51.34 ↔ Anastomose zwischen Gallenblase und Magen
50.25.13 ↔ Lokale Leberexzision von 3 und mehr Herden, laparoskopisch	51.35 ↔ Sonstige Anastomose der Gallenblase
50.27.11 ↔ Lokale Destruktion von Läsion oder Gewebe der Leber, durch Alkoholinjektion, offen chirurgisch	51.36 ↔ Choledochointerostomie
50.27.12 ↔ Lokale Destruktion von Läsion oder Gewebe der Leber, durch hochfrequenzinduzierte Thermotherapie, offen chirurgisch	51.37 ↔ Anastomose zwischen Ductus hepaticus und Gastrointestinaltrakt
50.27.13 ↔ Lokale Destruktion von Läsion oder Gewebe der Leber, durch Kryotherapie, offen chirurgisch	51.39 ↔ Sonstige Gallenganganastomose
50.27.14 ↔ Lokale Destruktion von Läsion oder Gewebe der Leber, durch Laser, offen chirurgisch	52.01.12 ↔ Transgastrale Drainage einer Pankreaszyste, offen chirurgisch
50.27.15 ↔ Lokale Destruktion von Läsion oder Gewebe der Leber, durch irreversible Elektroporation, offen chirurgisch	52.01.13 ↔ Transgastrale Drainage einer Pankreaszyste, laparoskopisch
50.27.19 ↔ Lokale Destruktion von Läsion oder Gewebe der Leber, offen chirurgisch, sonstige	52.01.22 ↔ Transduodenale Drainage einer Pankreaszyste, offen chirurgisch
50.27.21 ↔ Lokale Destruktion von Läsion oder Gewebe der Leber, durch Alkoholinjektion, laparoskopisch	52.01.23 ↔ Transduodenale Drainage einer Pankreaszyste, laparoskopisch
50.27.22 ↔ Lokale Destruktion von Läsion oder Gewebe der Leber, durch Thermotherapie, laparoskopisch	52.4 ↔ Interne Drainage einer Pankreaszyste
50.27.23 ↔ Lokale Destruktion von Läsion oder Gewebe der Leber, durch Kryotherapie, laparoskopisch	52.50 ↔ Partielle Pankreatektomie, n.n.bez.
50.27.24 ↔ Lokale Destruktion von Läsion oder Gewebe der Leber, durch Laser, laparoskopisch	52.51.10 ↔ Proximale Pankreatektomie, pyloruserhaltend
50.27.25 ↔ Lokale Destruktion von Läsion oder Gewebe der Leber, durch irreversible Elektroporation, laparoskopisch	52.51.20 ↔ Proximale Pankreatektomie, duodenumhaltend
50.27.29 ↔ Lokale Destruktion von Läsion oder Gewebe der Leber, laparoskopisch, sonstige	52.51.31 ↔ Pankreatikoduodenale Resektion mit Teilresektion des Magens
50.2A.11 ↔ Leberzystenresektion, offen chirurgisch	52.52.11 ↔ Distale Pankreatektomie, offen chirurgisch
50.2A.12 ↔ Leberzystenresektion, laparoskopisch	52.52.12 ↔ Distale Pankreatektomie, laparoskopisch
50.2A.21 ↔ Bisegmentektomie links, offen chirurgisch	52.54 ↔ Segmentresektion am Pankreaskörper
50.2A.22 ↔ Bisegmentektomie links, laparoskopisch	52.59 ↔ Partielle Pankreatektomie, sonstige
50.2A.23 ↔ Hemihepatektomie links, offen chirurgisch	52.60 ↔ Totale Pankreatektomie, n.n.bez.
50.2A.24 ↔ Hemihepatektomie links, laparoskopisch	52.61 ↔ Totale Pankreatektomie mit partieller Gastrektomie
50.2A.25 ↔ Erweiterte Hemihepatektomie links, offen chirurgisch	52.62 ↔ Totale Pankreatektomie, pyloruserhaltend
50.2A.26 ↔ Erweiterte Hemihepatektomie links, laparoskopisch	52.63 ↔ Totale Pankreatektomie, duodenumhaltend
50.2A.27 ↔ Hemihepatektomie rechts, offen chirurgisch	52.69 ↔ Totale Pankreatektomie, sonstige
50.2A.28 ↔ Hemihepatektomie rechts, laparoskopisch	52.95.10 ↔ Extraktion von Stein(en) aus dem Ductus pancreaticus, offen chirurgisch
50.2A.2A ↔ Erweiterte Hemihepatektomie rechts, offen chirurgisch	52.95.11 ↔ Extraktion von Stein(en) aus dem Ductus pancreaticus, laparoskopisch
50.2A.2B ↔ Erweiterte Hemihepatektomie rechts, laparoskopisch	52.95.20 ↔ Dilatation des Ductus pancreaticus, laparoskopisch
50.2A.2C ↔ Sonstige Resektion mehrerer zusammenhängender Segmente, offen chirurgisch	52.95.30 ↔ Einlage einer Drainage in den Pankreasgang, offen chirurgisch
	52.95.31 ↔ Einlage einer Drainage in den Pankreasgang, laparoskopisch
	52.95.40 ↔ Einlage oder Wechsel eines nicht selbstexpandierenden Stents (Prothese) in den Pankreasgang, offen chirurgisch
	52.95.41 ↔ Einlage oder Wechsel eines nicht selbstexpandierenden Stents (Prothese) in den Pankreasgang, laparoskopisch

52.95.50 ↔	Einlage oder Wechsel eines selbstexpandierenden Stents (Prothese) in den Pankreasgang, offen chirurgisch	56.51.99 ↔	Aufbau einer kutanen Ureteroileostomie, sonstige
52.95.51 ↔	Einlage oder Wechsel eines selbstexpandierenden Stents (Prothese) in den Pankreasgang, laparoskopisch	56.52.00 ↔	Revision einer kutanen Ureteroileostomie, n.n.bez.
52.95.60 ↔	Plastische Rekonstruktion des Ductus pancreaticus, laparoskopisch	56.52.10 ↔	Revision einer kutanen Ureteroileostomie, mit Darminterponat [Conduit]
52.95.70 ↔	Plastische Rekonstruktion des Pankreas	56.52.20 ↔	Revision einer kutanen Ureteroileostomie, mit Darmreservoir (kontinentes Stoma)
52.95.90 ↔	Sonstige endoskopische Operation am Pankreas	56.52.99 ↔	Revision einer kutanen Ureteroileostomie, sonstige
52.96 ↔	Anastomose des Pankreas	56.61.00 ↔	Aufbau einer anderen kutanen Ureterostomie, n.n.bez.
52.99.00 ↔	Sonstige offene Operation am Pankreas, n.n.bez.	56.61.10 ↔	Aufbau einer anderen kutanen Ureterostomie, Ureterokutaneostomie und
52.99.10 ↔	Sonstige offene Operation am Pankreas, Dilatation des Ductus pancreaticus	56.61.20 ↔	Aufbau einer anderen kutanen Ureterostomie, Umwandlung einer anderen supravessikalen Harnableitung in eine kutane Ureterostomie
52.99.20 ↔	Sonstige offene Operation am Pankreas, Plastische Rekonstruktion des Ductus pancreaticus	56.61.99 ↔	Aufbau einer anderen kutanen Ureterostomie, sonstige
52.99.99 ↔	Sonstige offene Operation am Pankreas, sonstige	56.62 ↔	Revision einer anderen kutanen Ureterostomie
53.70 ↔	Operation einer Zwerchfellhernie, abdominaler Zugang, n.n.bez.	56.71.00 ↔	Harnableitung in den Darm, n.n.bez.
53.71.11 ↔	Operation einer Zwerchfellhernie, abdominaler Zugang, offen chirurgisch, ohne Implantation von Membranen und Netzen	56.71.10 ↔	Ureterosigmoideostomie mit Reservoirbildung, offen chirurgisch
53.71.21 ↔	Operation einer Zwerchfellhernie, abdominaler Zugang, offen chirurgisch, mit Implantation von Membranen und Netzen	56.71.11 ↔	Ureterosigmoideostomie mit Reservoirbildung, laparoskopisch
53.72.11 ↔	Operation einer Zwerchfellhernie, laparoskopisch, ohne Implantation von Membranen und Netzen	56.71.20 ↔	Umwandlung einer anderen supravessikalen Harnableitung in eine Harnableitung in den Darm
53.72.21 ↔	Operation einer Zwerchfellhernie, laparoskopisch, mit Implantation von Membranen und Netzen	56.71.99 ↔	Harnableitung in den Darm, sonstige
53.79 ↔	Operation einer Zwerchfellhernie, abdominaler Zugang, sonstige	56.72 ↔	Revision einer ureterointestinalen Anastomose
53.80 ↔	Operation einer Zwerchfellhernie, thorakaler und thorakoabdominaler Zugang, n.n.bez.	57.71.00 ↔	Radikale Zystektomie, n.n.bez.
53.81 ↔	Plikatur des Zwerchfells	57.71.10 ↔	Radikale Zystektomie, ohne Urethrektomie, beim Mann, offen chirurgisch
53.82 ↔	Operation einer parasternalen Hernie	57.71.11 ↔	Radikale Zystektomie, ohne Urethrektomie, beim Mann, laparoskopisch
53.83.11 ↔	Operation einer Zwerchfellhernie, thorakaler Zugang, offen chirurgisch, ohne Implantation von Membranen und Netzen	57.71.20 ↔	Radikale Zystektomie, mit Urethrektomie, beim Mann, offen chirurgisch
53.83.21 ↔	Operation einer Zwerchfellhernie, thorakaler Zugang, offen chirurgisch, mit Implantation von Membranen und Netzen	57.71.21 ↔	Radikale Zystektomie, mit Urethrektomie, beim Mann, laparoskopisch
53.84.11 ↔	Operation einer Zwerchfellhernie, thorakoskopisch, ohne Implantation von Membranen und Netzen	57.71.30 ↔	Radikale Zystektomie, ohne Urethrektomie, bei der Frau, offen chirurgisch
53.84.21 ↔	Operation einer Zwerchfellhernie, thorakoskopisch, mit Implantation von Membranen und Netzen	57.71.31 ↔	Radikale Zystektomie, ohne Urethrektomie, bei der Frau, laparoskopisch
53.85.11 ↔	Operation einer Zwerchfellhernie, thorakoabdominaler Zugang, offen chirurgisch, ohne Implantation von Membranen und Netzen	57.71.40 ↔	Radikale Zystektomie, mit Urethrektomie, bei der Frau, offen chirurgisch
53.85.21 ↔	Operation einer Zwerchfellhernie, thorakoabdominaler Zugang, offen chirurgisch, mit Implantation von Membranen und Netzen	57.71.41 ↔	Radikale Zystektomie, mit Urethrektomie, bei der Frau, laparoskopisch
53.89 ↔	Operation einer Zwerchfellhernie, thorakaler und thorakoabdominaler Zugang, sonstige	57.71.50 ↔	Radikale Zystektomie, Becken-Eviszeration (Exenteration) beim Mann, offen chirurgisch
54.94 ↔	Formung eines peritoneovaskulären Shunts	57.71.51 ↔	Radikale Zystektomie, Becken-Eviszeration (Exenteration) beim Mann, laparoskopisch
56.51.00 ↔	Aufbau einer kutanen Ureteroileostomie, n.n.bez.	57.71.99 ↔	Radikale Zystektomie, sonstige
56.51.10 ↔	Aufbau einer kutanen Ureteroileostomie, Ureteroileokutaneostomie [Ileum-Conduit] oder Ureterokolokutaneostomie [Kolon-/Sigma-Conduit], offen chirurgisch	57.87.10 ↔	Rekonstruktion an der Harnblase, mit Ileum, Kolon oder Magen, offen chirurgisch
56.51.11 ↔	Aufbau einer kutanen Ureteroileostomie, Ureteroileokutaneostomie [Ileum-Conduit] oder Ureterokolokutaneostomie [Kolon-/Sigma-Conduit], laparoskopisch	57.87.11 ↔	Rekonstruktion an der Harnblase, mit Ileum, Kolon oder Magen, laparoskopisch
56.51.12 ↔	Aufbau einer kutanen Ureteroileostomie, mit Darminterponat [Conduit] (nicht kontinentes Stoma), sonstiger Zugang	57.87.20 ↔	Umwandlung einer anderen supravessikalen Harnableitung in eine Ersatzharnblase, offen chirurgisch
56.51.20 ↔	Aufbau einer kutanen Ureteroileostomie, Umwandlung einer anderen supravessikalen Harnableitung in eine kutane Ureteroileostomie	57.87.21 ↔	Umwandlung einer anderen supravessikalen Harnableitung in eine Ersatzharnblase, laparoskopisch
56.51.30 ↔	Aufbau einer kutanen Ureteroileostomie, mit Darmreservoir (kontinentes Stoma)	57.87.30 ↔	Reduktionsplastik der Harnblase, offen chirurgisch
		57.87.31 ↔	Reduktionsplastik der Harnblase, laparoskopisch
		57.87.40 ↔	Augmentation der Harnblase, offen chirurgisch
		57.87.41 ↔	Augmentation der Harnblase, laparoskopisch
		68.8 ↔	Becken-Eviszeration
		71.5 ↔	Radikale Vulvektomie
		76.44.00 ↔	Totale Ostektomie an anderen Gesichtsschädelknochen mit gleichzeitiger Rekonstruktion, n.n.bez.
		76.44.10 ↔	Totale Ostektomie an anderen Gesichtsschädelknochen, Rekonstruktion mit mikrovasculär-anastomosiertem Transplantat

76.44.11 ↔	Totale Ostektomie an anderen Gesichtsschädelknochen, Rekonstruktion mit nicht vaskularisiertem Transplantat	7A.63.21 ↔	Implantation Wirbelkörperersatz bei einem Wechsel
76.44.19 ↔	Totale Ostektomie an anderen Gesichtsschädelknochen mit sonstiger Rekonstruktion	7A.64.11 ↔	Implantation Wirbelkörperersatzprothese
76.44.99 ↔	Totale Ostektomie an anderen Gesichtsschädelknochen mit gleichzeitiger Rekonstruktion, sonstige	7A.64.21 ↔	Implantation Wirbelkörperersatzprothese bei einem Prothesenwechsel
76.46.00 ↔	Sonstige Rekonstruktion an anderen Gesichtsschädelknochen, n.n.bez.	7A.65.11 ↔	Implantation interkorporelles Implantat
76.46.10 ↔	Sonstige Rekonstruktion an anderen Gesichtsschädelknochen mit mikrovaskulär-anastomosiertem Transplantat	7A.65.21 ↔	Implantation interkorporelles Implantat bei einem Implantatwechsel
76.46.99 ↔	Sonstige Rekonstruktion an anderen Gesichtsschädelknochen, sonstige	7A.71.11 ↔	Fusion von Wirbeln mit Stabilisierung der Wirbelsäule, Zugang dorsal und dorsolateral, 1 Segment
76.92.20 ↔	Einsetzen von CAD-Implantat an Gesichtsschädel ohne Beteiligung des Hirnschädels, bis zu 2 Regionen	7A.71.12 ↔	Fusion von Wirbeln mit Stabilisierung der Wirbelsäule, Zugang dorsal und dorsolateral, 2 Segmente
76.92.21 ↔	Einsetzen von CAD-Implantat an Gesichtsschädel ohne Beteiligung des Hirnschädels, ab 3 Regionen	7A.71.13 ↔	Fusion von Wirbeln mit Stabilisierung der Wirbelsäule, Zugang dorsal und dorsolateral, 3 Segmente
76.92.30 ↔	Einsetzen eines CAD-Implantats an Maxilla, zur plastischen Rekonstruktion eines einfachen Defekts	7A.71.14 ↔	Fusion von Wirbeln mit Stabilisierung der Wirbelsäule, Zugang dorsal und dorsolateral, 4 Segmente
76.92.31 ↔	Einsetzen eines CAD-Implantats an Maxilla, zur plastischen Rekonstruktion eines grossen oder komplexen Defekts	7A.71.15 ↔	Fusion von Wirbeln mit Stabilisierung der Wirbelsäule, Zugang dorsal und dorsolateral, 5 Segmente
77.91.00 ↔	Totale Resektion von Skapula, Klavikula, Rippen und Sternum, n.n.bez.	7A.71.16 ↔	Fusion von Wirbeln mit Stabilisierung der Wirbelsäule, Zugang dorsal und dorsolateral, 6 Segmente
77.91.10 ↔	Totale Resektion von Skapula und Klavikula	7A.71.17 ↔	Fusion von Wirbeln mit Stabilisierung der Wirbelsäule, Zugang dorsal und dorsolateral, 7 Segmente
77.91.11 ↔	Totale Resektion einer Rippe	7A.71.18 ↔	Fusion von Wirbeln mit Stabilisierung der Wirbelsäule, Zugang dorsal und dorsolateral, 8 Segmente
77.91.12 ↔	Totale Resektion einer Halsrippe	7A.71.1A ↔	Fusion von Wirbeln mit Stabilisierung der Wirbelsäule, Zugang dorsal und dorsolateral, 9 Segmente
77.91.13 ↔	Totale Resektion des Sternums	7A.71.1B ↔	Fusion von Wirbeln mit Stabilisierung der Wirbelsäule, Zugang dorsal und dorsolateral, 10 Segmente
77.91.99 ↔	Totale Resektion von Skapula, Klavikula, Rippen und Sternum, sonstige	7A.71.1C ↔	Fusion von Wirbeln mit Stabilisierung der Wirbelsäule, Zugang dorsal und dorsolateral, 11 Segmente
78.41.30 ↔	Sonstige plastische Rekonstruktion an Skapula, Klavikula, Rippen und Sternum, Implantation von vertikalen expandierbaren prothetischen Titanrippen [VEPTR]	7A.71.1D ↔	Fusion von Wirbeln mit Stabilisierung der Wirbelsäule, Zugang dorsal und dorsolateral, 12 Segmente
7A.42.11 ↔	Osteosynthese einzelner Wirbel, 1 Wirbel	7A.71.1E ↔	Fusion von Wirbeln mit Stabilisierung der Wirbelsäule, Zugang dorsal und dorsolateral, 13 Segmente
7A.42.12 ↔	Osteosynthese einzelner Wirbel, 2 Wirbel	7A.71.1F ↔	Fusion von Wirbeln mit Stabilisierung der Wirbelsäule, Zugang dorsal und dorsolateral, 14 und mehr Segmente
7A.42.13 ↔	Osteosynthese einzelner Wirbel, 3 Wirbel	7A.71.21 ↔	Fusion von Wirbeln mit Stabilisierung der Wirbelsäule, Zugang ventral, 1 Segment
7A.42.14 ↔	Osteosynthese einzelner Wirbel, 4 und mehr Wirbel	7A.71.22 ↔	Fusion von Wirbeln mit Stabilisierung der Wirbelsäule, Zugang ventral, 2 Segmente
7A.43.11 ↔	Vertebroplastie, 1 Wirbelkörper	7A.71.23 ↔	Fusion von Wirbeln mit Stabilisierung der Wirbelsäule, Zugang ventral, 3 Segmente
7A.43.12 ↔	Vertebroplastie, 2 Wirbelkörper	7A.71.24 ↔	Fusion von Wirbeln mit Stabilisierung der Wirbelsäule, Zugang ventral, 4 Segmente
7A.43.13 ↔	Vertebroplastie, 3 Wirbelkörper	7A.71.25 ↔	Fusion von Wirbeln mit Stabilisierung der Wirbelsäule, Zugang ventral, 5 Segmente
7A.43.14 ↔	Vertebroplastie, 4 und mehr Wirbelkörper	7A.71.26 ↔	Fusion von Wirbeln mit Stabilisierung der Wirbelsäule, Zugang ventral, 6 Segmente
7A.44.21 ↔	Kyphoplastie mit Wirbelkörperaufrichtung durch aufblähbaren Ballon, 1 Wirbelkörper	7A.71.27 ↔	Fusion von Wirbeln mit Stabilisierung der Wirbelsäule, Zugang ventral, 7 Segmente
7A.44.22 ↔	Kyphoplastie mit Wirbelkörperaufrichtung durch aufblähbaren Ballon, 2 Wirbelkörper	7A.71.28 ↔	Fusion von Wirbeln mit Stabilisierung der Wirbelsäule, Zugang ventral, 8 Segmente
7A.44.23 ↔	Kyphoplastie mit Wirbelkörperaufrichtung durch aufblähbaren Ballon, 3 Wirbelkörper	7A.71.2A ↔	Fusion von Wirbeln mit Stabilisierung der Wirbelsäule, Zugang ventral, 9 Segmente
7A.44.24 ↔	Kyphoplastie mit Wirbelkörperaufrichtung durch aufblähbaren Ballon, 4 Wirbelkörper und mehr	7A.71.2B ↔	Fusion von Wirbeln mit Stabilisierung der Wirbelsäule, Zugang ventral, 10 Segmente
7A.44.31 ↔	Kyphoplastie mit Wirbelkörperaufrichtung durch aufrichtbares Implantat, 1 Wirbelkörper	7A.71.2C ↔	Fusion von Wirbeln mit Stabilisierung der Wirbelsäule, Zugang ventral, 11 Segmente
7A.44.32 ↔	Kyphoplastie mit Wirbelkörperaufrichtung durch aufrichtbares Implantat, 2 Wirbelkörper		
7A.44.33 ↔	Kyphoplastie mit Wirbelkörperaufrichtung durch aufrichtbares Implantat, 3 Wirbelkörper		
7A.44.34 ↔	Kyphoplastie mit Wirbelkörperaufrichtung durch aufrichtbares Implantat, 4 Wirbelkörper und mehr		
7A.44.91 ↔	Kyphoplastie durch sonstige Vorrichtung zur Wirbelkörperaufrichtung, 1 Wirbelkörper		
7A.44.92 ↔	Kyphoplastie durch sonstige Vorrichtung zur Wirbelkörperaufrichtung, 2 Wirbelkörper		
7A.44.93 ↔	Kyphoplastie durch sonstige Vorrichtung zur Wirbelkörperaufrichtung, 3 Wirbelkörper		
7A.44.94 ↔	Kyphoplastie durch sonstige Vorrichtung zur Wirbelkörperaufrichtung, 4 Wirbelkörper und mehr		
7A.63.11 ↔	Implantation Wirbelkörperersatz		

7A.73.2E ↔ Nicht-dynamische Stabilisierung der Wirbelsäule durch Osteosynthese ohne Fusion der Wirbel, Zugang ventral, 13 Segmente	7A.A4.13 ↔ Verwendetes Osteosynthesematerial, Wirbelsäule, Schraube(n)
7A.73.2F ↔ Nicht-dynamische Stabilisierung der Wirbelsäule durch Osteosynthese ohne Fusion der Wirbel, Zugang ventral, 14 und mehr Segmente	7A.A4.14 ↔ Verwendetes Osteosynthesematerial, Wirbelsäule, Kirschner-Draht, Zuggurtung, Cerclage
7A.74.11 ↔ Fusion von Wirbeln zur Stellungskorrektur, Zugang dorsal und dorsolateral, 1 Segment	7A.A4.15 ↔ Verwendetes Osteosynthesematerial, Wirbelsäule, Schrauben-Stab-System
7A.74.12 ↔ Fusion von Wirbeln zur Stellungskorrektur, Zugang dorsal und dorsolateral, 2 Segmente	7A.A4.16 ↔ Verwendetes Osteosynthesematerial, Wirbelsäule, Schrauben-Platten-System
7A.74.13 ↔ Fusion von Wirbeln zur Stellungskorrektur, Zugang dorsal und dorsolateral, 3 Segmente	7A.A4.19 ↔ Verwendetes Osteosynthesematerial, Wirbelsäule, sonstige
7A.74.14 ↔ Fusion von Wirbeln zur Stellungskorrektur, Zugang dorsal und dorsolateral, 4 Segmente	81.11 ↔ Arthrodes am Sprunggelenk
7A.74.15 ↔ Fusion von Wirbeln zur Stellungskorrektur, Zugang dorsal und dorsolateral, 5 Segmente	81.12.10 ↔ Arthrodes oberes Sprunggelenk mit unterem Sprunggelenk
7A.74.16 ↔ Fusion von Wirbeln zur Stellungskorrektur, Zugang dorsal und dorsolateral, 6 Segmente	81.12.11 ↔ Arthrodes oberes Sprunggelenk mit unterem Sprunggelenk und Chopartgelenk
7A.74.17 ↔ Fusion von Wirbeln zur Stellungskorrektur, Zugang dorsal und dorsolateral, 7 Segmente	81.12.12 ↔ Arthrodes unteres Sprunggelenk, zwei Sprunggelenkskammern
7A.74.18 ↔ Fusion von Wirbeln zur Stellungskorrektur, Zugang dorsal und dorsolateral, 8 Segmente	81.12.13 ↔ Arthrodes unteres Sprunggelenk, drei Sprunggelenkskammern
7A.74.1A ↔ Fusion von Wirbeln zur Stellungskorrektur, Zugang dorsal und dorsolateral, 9 Segmente	81.12.99 ↔ Arthrodes Double, sonstige
7A.74.1B ↔ Fusion von Wirbeln zur Stellungskorrektur, Zugang dorsal und dorsolateral, 10 Segmente	81.22 ↔ Knie-Arthrodes
7A.74.1C ↔ Fusion von Wirbeln zur Stellungskorrektur, Zugang dorsal und dorsolateral, 11 Segmente	81.51.00 ↔ Implantation einer Totalendoprothese des Hüftgelenks, n.n.bez.
7A.74.1D ↔ Fusion von Wirbeln zur Stellungskorrektur, Zugang dorsal und dorsolateral, 12 Segmente	81.51.11 ↔ Erstimplantation einer Totalendoprothese des Hüftgelenks
7A.74.1E ↔ Fusion von Wirbeln zur Stellungskorrektur, Zugang dorsal und dorsolateral, 13 Segmente	81.51.12 ↔ Erstimplantation einer Totalendoprothese des Hüftgelenks, Sonderprothese
7A.74.1F ↔ Fusion von Wirbeln zur Stellungskorrektur, Zugang dorsal und dorsolateral, 14 und mehr Segmente	81.51.13 ↔ Erstimplantation einer Oberflächenersatzprothese
7A.74.21 ↔ Fusion von Wirbeln zur Stellungskorrektur, Zugang ventral, 1 Segment	81.51.19 ↔ Erstimplantation einer Totalendoprothese des Hüftgelenks, sonstige
7A.74.22 ↔ Fusion von Wirbeln zur Stellungskorrektur, Zugang ventral, 2 Segmente	81.51.21 ↔ Implantation einer Totalendoprothese des Hüftgelenks bei einem Prothesenwechsel
7A.74.23 ↔ Fusion von Wirbeln zur Stellungskorrektur, Zugang ventral, 3 Segmente	81.51.22 ↔ Implantation einer Totalendoprothese des Hüftgelenks, Sonderprothese bei einem Prothesenwechsel
7A.74.24 ↔ Fusion von Wirbeln zur Stellungskorrektur, Zugang ventral, 4 Segmente	81.51.23 ↔ Implantation einer Oberflächenersatzprothese bei einem Prothesenwechsel
7A.74.25 ↔ Fusion von Wirbeln zur Stellungskorrektur, Zugang ventral, 5 Segmente	81.51.29 ↔ Implantation einer Totalendoprothese des Hüftgelenks bei einem Prothesenwechsel, sonstige
7A.74.26 ↔ Fusion von Wirbeln zur Stellungskorrektur, Zugang ventral, 6 Segmente	81.52.00 ↔ Implantation einer Teilprothese des Hüftgelenks, Implantation von Teilkomponenten einer Hüftendoprothese, n.n.bez.
7A.74.27 ↔ Fusion von Wirbeln zur Stellungskorrektur, Zugang ventral, 7 Segmente	81.52.21 ↔ Erstimplantation einer Monokopfprothese
7A.74.28 ↔ Fusion von Wirbeln zur Stellungskorrektur, Zugang ventral, 8 Segmente	81.52.22 ↔ Erstimplantation einer Duokopfprothese
7A.74.2A ↔ Fusion von Wirbeln zur Stellungskorrektur, Zugang ventral, 9 Segmente	81.52.29 ↔ Erstimplantation einer Teilprothese des Hüftgelenks, sonstige
7A.74.2B ↔ Fusion von Wirbeln zur Stellungskorrektur, Zugang ventral, 10 Segmente	81.52.31 ↔ Erstimplantation einer Stütz- resp. Pfannendachschale einer Hüftendoprothese
7A.74.2C ↔ Fusion von Wirbeln zur Stellungskorrektur, Zugang ventral, 11 Segmente	81.52.39 ↔ Erstimplantation einer Teilkomponente einer Hüftendoprothese, sonstige
7A.74.2D ↔ Fusion von Wirbeln zur Stellungskorrektur, Zugang ventral, 12 Segmente	81.52.41 ↔ Implantation einer Monokopfprothese bei einem Prothesenwechsel
7A.74.2E ↔ Fusion von Wirbeln zur Stellungskorrektur, Zugang ventral, 13 Segmente	81.52.42 ↔ Implantation einer Duokopfprothese bei einem Prothesenwechsel
7A.74.2F ↔ Fusion von Wirbeln zur Stellungskorrektur, Zugang ventral, 14 und mehr Segmente	81.52.49 ↔ Implantation einer Teilprothese des Hüftgelenks bei einem Prothesenwechsel, sonstige
7A.A2 ↔ Implantation von mitwachsenden oder expandierenden Systemen, Wirbelsäule	81.52.51 ↔ Implantation einer Stütz- resp. Pfannendachschale einer Hüftendoprothese bei einem Wechsel
7A.A3 ↔ Anbringen einer externen Fixationsvorrichtung an der Wirbelsäule	81.52.52 ↔ Implantation des Inlays einer Hüftendoprothese bei einem Wechsel
7A.A4.11 ↔ Verwendetes Osteosynthesematerial, Wirbelsäule, Platte(n), Hakenplatte(n)	81.52.53 ↔ Implantation des Kopfs einer Hüftendoprothese bei einem Wechsel
7A.A4.12 ↔ Verwendetes Osteosynthesematerial, Wirbelsäule, Klammer(n)	81.52.54 ↔ Implantation von Kopf sowie Inlay einer Hüftendoprothese bei einem Wechsel
	81.52.55 ↔ Implantation von Kopf, Inlay sowie Pfanne einer Hüftendoprothese bei einem Wechsel
	81.52.56 ↔ Implantation von Inlay sowie Pfanne einer Hüftendoprothese bei einem Wechsel
	81.52.57 ↔ Implantation von Stütz- resp. Pfannendachschale sowie Pfanne einer Hüftendoprothese bei einem Wechsel

81.52.58 ↔	Implantation von Stütz- resp. Pfannendachschale, Pfanne sowie Kopf einer Hüftendoprothese bei einem Wechsel	81.54.46 ↔	Implantation eines isolierten Ersatzes der femoralen Gleitfläche bei einem Wechsel
81.52.59 ↔	Implantation von Teilkomponenten einer Hüftendoprothese bei einem Wechsel, sonstige	81.54.47 ↔	Implantation eines kondylären Femurschildes mit Patella-Rückflächenersatz bei einem Wechsel
81.52.5A ↔	Implantation von Schaft sowie Kopf einer Hüftendoprothese bei einem Wechsel	81.54.49 ↔	Implantation von Teilkomponenten einer Knieendoprothese bei einem Wechsel, sonstige
81.52.5B ↔	Implantation von Schaft, Kopf sowie Inlay einer Hüftendoprothese bei einem Wechsel	81.55 ↔	Revision ohne Ersatz einer Knieendoprothese
81.53 ↔	Revision ohne Ersatz einer Hüftendoprothese	81.56 ↔	Totalprothese des oberen Sprunggelenks
81.54.21 ↔	Erstimplantation einer Standard-Totalendoprothese des Kniegelenks	81.59.10 ↔	Revision des Gelenkersatzes der unteren Extremitäten, ohne Wechsel
81.54.22 ↔	Erstimplantation einer Sonder-Totalendoprothese des Kniegelenks	81.59.11 ↔	Revision und Wechsel einer Sprunggelenkendoprothese
81.54.23 ↔	Erstimplantation einer achsengeführten Totalendoprothese des Kniegelenks	81.59.12 ↔	Revision und Wechsel einer Fusswurzelendoprothese
81.54.24 ↔	Erstimplantation einer unikondylären Schlittenprothese am Kniegelenk	81.59.13 ↔	Revision und Wechsel einer Vorfuss-oder Zehenendoprothese
81.54.25 ↔	Erstimplantation einer bikondylären Schlittenprothese am Kniegelenk	92.39.00 ↔	Sonstige stereotaktische Radiochirurgie, n.n.bez.
81.54.26 ↔	Erstimplantation eines kondylären Femurschildes mit Patella-Rückflächenersatz	92.39.01 ↔	Andere Hochvoltstrahlentherapie, stereotaktische Bestrahlung, fraktioniert, zerebral, n.n.bez.
81.54.31 ↔	Implantation einer Standard-Totalendoprothese des Kniegelenks bei einem Prothesenwechsel	92.39.11 ↔	Andere Hochvoltstrahlentherapie, stereotaktische Bestrahlung, fraktioniert, extrazerebral, n.n.bez.
81.54.32 ↔	Implantation einer Sonder-Totalendoprothese des Kniegelenks bei einem Prothesenwechsel	92.39.20 ↔	Andere Hochvoltstrahlentherapie, stereotaktische Bestrahlung, fraktioniert, zerebral, intensitätsmodulierte Radiotherapie
81.54.33 ↔	Implantation einer achsengeführten Totalendoprothese des Kniegelenks bei einem Prothesenwechsel	92.39.21 ↔	Andere Hochvoltstrahlentherapie, stereotaktische Bestrahlung, fraktioniert, zerebral, intensitätsmodulierte Bogenbestrahlung (IMAT)
81.54.34 ↔	Implantation einer unikondylären Schlittenprothese bei einem Prothesenwechsel	92.39.22 ↔	Andere Hochvoltstrahlentherapie, stereotaktische Bestrahlung, fraktioniert, zerebral, bildgestützte Einstellung
81.54.35 ↔	Implantation einer bikondylären Schlittenprothese bei einem Prothesenwechsel	92.39.29 ↔	Andere Hochvoltstrahlentherapie, stereotaktische Bestrahlung, fraktioniert, zerebral, sonstige
81.54.39 ↔	Implantation einer Knieendoprothese bei einem Prothesenwechsel, sonstige	92.39.30 ↔	Andere Hochvoltstrahlentherapie, stereotaktische Bestrahlung, fraktioniert, extrazerebral, intensitätsmodulierte Radiotherapie
81.54.42 ↔	Implantation eines Patella-Rückflächenersatz bei einem Wechsel	92.39.31 ↔	Andere Hochvoltstrahlentherapie, stereotaktische Bestrahlung, fraktioniert, extrazerebral, intensitätsmodulierte Bogenbestrahlung (IMAT)
81.54.43 ↔	Implantation des Inlays einer Knieprothese bei einem Wechsel	92.39.32 ↔	Andere Hochvoltstrahlentherapie, stereotaktische Bestrahlung, fraktioniert, extrazerebral, bildgestützte Einstellung
81.54.44 ↔	Implantation der Tibia- oder Femurkomponenten, sowie des Inlays einer unikondylären, resp. bikondylären Schlittenprothese oder einer Standard-Totalendoprothese des Knies bei einem Wechsel	92.39.39 ↔	Andere Hochvoltstrahlentherapie, stereotaktische Bestrahlung, fraktioniert, extrazerebral, sonstige
81.54.45 ↔	Implantation der Tibia- oder Femurkomponenten, sowie des Inlays einer Sonder-Totalendoprothese oder einer achsengeführten Totalendoprothese des Knies, bei einem Wechsel		

ADRG L37**Intensivmedizinische Komplexbehandlung oder IMC Komplexbehandlung > 196/184 Aufwandspunkte**

Mindestens eine Prozedur in Tabelle L37-1 oder mindestens eine Prozedur in Tabelle L37-2

DRG L37A**Intensivmedizinische Komplexbehandlung oder IMC Komplexbehandlung > 196/184 Aufwandspunkte und komplexe OR-Prozeduren**

Komplexe OR-Prozeduren

DRG L37B**Intensivmedizinische Komplexbehandlung oder IMC Komplexbehandlung > 196/184 Aufwandspunkte****Prozedur L37-1**

99.B7.13 ‡↔	Intensivmedizinische Komplexbehandlung, 185 bis 360 Aufwandspunkte	99.B7.15 ‡↔	Intensivmedizinische Komplexbehandlung, 553 bis 828 Aufwandspunkte
99.B7.14 ‡↔	Intensivmedizinische Komplexbehandlung, 361 bis 552 Aufwandspunkte	99.B7.16 ‡↔	Intensivmedizinische Komplexbehandlung, 829 bis 1104 Aufwandspunkte

- 99.B7.17 †↔ Intensivmedizinische Komplexbehandlung, 1105 bis 1380 Aufwandspunkte
- 99.B7.18 †↔ Intensivmedizinische Komplexbehandlung, 1381 bis 1656 Aufwandspunkte
- 99.B7.1A †↔ Intensivmedizinische Komplexbehandlung, 1657 bis 1932 Aufwandspunkte
- 99.B7.1B †↔ Intensivmedizinische Komplexbehandlung, 1933 bis 2208 Aufwandspunkte
- 99.B7.1C †↔ Intensivmedizinische Komplexbehandlung, 2209 bis 2484 Aufwandspunkte
- 99.B7.1D †↔ Intensivmedizinische Komplexbehandlung, 2485 bis 2760 Aufwandspunkte
- 99.B7.1E †↔ Intensivmedizinische Komplexbehandlung, 2761 bis 3220 Aufwandspunkte
- 99.B7.1F †↔ Intensivmedizinische Komplexbehandlung, 3221 bis 3680 Aufwandspunkte
- 99.B7.1G †↔ Intensivmedizinische Komplexbehandlung, 3681 bis 4600 Aufwandspunkte
- 99.B7.1H †↔ Intensivmedizinische Komplexbehandlung, 4601 bis 5520 Aufwandspunkte
- 99.B7.1I †↔ Intensivmedizinische Komplexbehandlung, 5521 bis 7360 Aufwandspunkte
- 99.B7.1J †↔ Intensivmedizinische Komplexbehandlung, 7361 bis 9200 Aufwandspunkte
- 99.B7.1K †↔ Intensivmedizinische Komplexbehandlung, 9201 bis 11040 Aufwandspunkte
- 99.B7.1L †↔ Intensivmedizinische Komplexbehandlung, 11041 bis 13800 Aufwandspunkte
- 99.B7.1M †↔ Intensivmedizinische Komplexbehandlung, 13801 bis 16560 Aufwandspunkte
- 99.B7.1N †↔ Intensivmedizinische Komplexbehandlung, 16561 bis 19320 Aufwandspunkte
- 99.B7.1O †↔ Intensivmedizinische Komplexbehandlung, 19321 und mehr Aufwandspunkte
- 99.B7.21 †↔ Intensivmedizinische Komplexbehandlung im Kindesalter (Basisprozedur), 197 bis 392 Aufwandspunkte
- 99.B7.22 †↔ Intensivmedizinische Komplexbehandlung im Kindesalter (Basisprozedur), 393 bis 588 Aufwandspunkte
- 99.B7.23 †↔ Intensivmedizinische Komplexbehandlung im Kindesalter (Basisprozedur), 589 bis 784 Aufwandspunkte
- 99.B7.24 †↔ Intensivmedizinische Komplexbehandlung im Kindesalter (Basisprozedur), 785 bis 980 Aufwandspunkte
- 99.B7.25 †↔ Intensivmedizinische Komplexbehandlung im Kindesalter (Basisprozedur), 981 bis 1176 Aufwandspunkte
- 99.B7.26 †↔ Intensivmedizinische Komplexbehandlung im Kindesalter (Basisprozedur), 1177 bis 1470 Aufwandspunkte
- 99.B7.27 †↔ Intensivmedizinische Komplexbehandlung im Kindesalter (Basisprozedur), 1471 bis 1764 Aufwandspunkte
- 99.B7.28 †↔ Intensivmedizinische Komplexbehandlung im Kindesalter (Basisprozedur), 1765 bis 2058 Aufwandspunkte
- 99.B7.2A †↔ Intensivmedizinische Komplexbehandlung im Kindesalter (Basisprozedur), 2059 bis 2352 Aufwandspunkte
- 99.B7.2B †↔ Intensivmedizinische Komplexbehandlung im Kindesalter (Basisprozedur), 2353 bis 2646 Aufwandspunkte
- 99.B7.2C †↔ Intensivmedizinische Komplexbehandlung im Kindesalter (Basisprozedur), 2647 bis 2940 Aufwandspunkte
- 99.B7.2D †↔ Intensivmedizinische Komplexbehandlung im Kindesalter (Basisprozedur), 2941 bis 3430 Aufwandspunkte
- 99.B7.2E †↔ Intensivmedizinische Komplexbehandlung im Kindesalter (Basisprozedur), 3431 bis 3920 Aufwandspunkte
- 99.B7.2F †↔ Intensivmedizinische Komplexbehandlung im Kindesalter (Basisprozedur), 3921 bis 4410 Aufwandspunkte
- 99.B7.2G †↔ Intensivmedizinische Komplexbehandlung im Kindesalter (Basisprozedur), 4411 bis 4900 Aufwandspunkte
- 99.B7.2H †↔ Intensivmedizinische Komplexbehandlung im Kindesalter (Basisprozedur), 4901 bis 5880 Aufwandspunkte
- 99.B7.2I †↔ Intensivmedizinische Komplexbehandlung im Kindesalter (Basisprozedur), 5881 bis 6860 Aufwandspunkte
- 99.B7.2J †↔ Intensivmedizinische Komplexbehandlung im Kindesalter (Basisprozedur), 6861 bis 7840 Aufwandspunkte
- 99.B7.2K †↔ Intensivmedizinische Komplexbehandlung im Kindesalter (Basisprozedur), 7841 bis 9800 Aufwandspunkte
- 99.B7.2L †↔ Intensivmedizinische Komplexbehandlung im Kindesalter (Basisprozedur), 9801 bis 11760 Aufwandspunkte
- 99.B7.2M †↔ Intensivmedizinische Komplexbehandlung im Kindesalter (Basisprozedur), 11761 bis 13720 Aufwandspunkte
- 99.B7.2N †↔ Intensivmedizinische Komplexbehandlung im Kindesalter (Basisprozedur), 13721 bis 16660 Aufwandspunkte
- 99.B7.2O †↔ Intensivmedizinische Komplexbehandlung im Kindesalter (Basisprozedur), 16661 bis 19600 Aufwandspunkte
- 99.B7.2P †↔ Intensivmedizinische Komplexbehandlung im Kindesalter (Basisprozedur), 19601 und mehr Aufwandspunkte

Prozedur L37-2

- 99.B8.13 †↔ IMC-Komplexbehandlung des Erwachsenen, 185 bis 360 Aufwandspunkte
- 99.B8.14 †↔ IMC-Komplexbehandlung des Erwachsenen, 361 bis 552 Aufwandspunkte
- 99.B8.15 †↔ IMC-Komplexbehandlung des Erwachsenen, 553 bis 828 Aufwandspunkte
- 99.B8.16 †↔ IMC-Komplexbehandlung des Erwachsenen, 829 bis 1104 Aufwandspunkte
- 99.B8.17 †↔ IMC-Komplexbehandlung des Erwachsenen, 1105 bis 1380 Aufwandspunkte
- 99.B8.18 †↔ IMC-Komplexbehandlung des Erwachsenen, 1381 bis 1656 Aufwandspunkte
- 99.B8.1A †↔ IMC-Komplexbehandlung des Erwachsenen, 1657 bis 1932 Aufwandspunkte
- 99.B8.1B †↔ IMC-Komplexbehandlung des Erwachsenen, 1933 bis 2208 Aufwandspunkte
- 99.B8.1C †↔ IMC-Komplexbehandlung des Erwachsenen, 2209 bis 2484 Aufwandspunkte
- 99.B8.1D †↔ IMC-Komplexbehandlung des Erwachsenen, 2485 bis 2760 Aufwandspunkte
- 99.B8.1E †↔ IMC-Komplexbehandlung des Erwachsenen, 2761 bis 3220 Aufwandspunkte
- 99.B8.1F †↔ IMC-Komplexbehandlung des Erwachsenen, 3221 bis 3680 Aufwandspunkte

99.B8.1G †↔ IMC-Komplexbehandlung des Erwachsenen, 3681 bis 4600 Aufwandspunkte	99.B8.2A †↔ IMC-Komplexbehandlung im Kindesalter, 2059 bis 2352 Aufwandspunkte
99.B8.1H †↔ IMC-Komplexbehandlung des Erwachsenen, 4601 bis 5520 Aufwandspunkte	99.B8.2B †↔ IMC-Komplexbehandlung im Kindesalter, 2353 bis 2646 Aufwandspunkte
99.B8.1I †↔ IMC-Komplexbehandlung des Erwachsenen, 5521 bis 7360 Aufwandspunkte	99.B8.2C †↔ IMC-Komplexbehandlung im Kindesalter, 2647 bis 2940 Aufwandspunkte
99.B8.1J †↔ IMC-Komplexbehandlung des Erwachsenen, 7361 bis 9200 Aufwandspunkte	99.B8.2D †↔ IMC-Komplexbehandlung im Kindesalter, 2941 bis 3430 Aufwandspunkte
99.B8.1K †↔ IMC-Komplexbehandlung des Erwachsenen, 9201 bis 11040 Aufwandspunkte	99.B8.2E †↔ IMC-Komplexbehandlung im Kindesalter, 3431 bis 3920 Aufwandspunkte
99.B8.1L †↔ IMC-Komplexbehandlung des Erwachsenen, 11041 bis 13800 Aufwandspunkte	99.B8.2F †↔ IMC-Komplexbehandlung im Kindesalter, 3921 bis 4410 Aufwandspunkte
99.B8.1M †↔ IMC-Komplexbehandlung des Erwachsenen, 13801 bis 16560 Aufwandspunkte	99.B8.2G †↔ IMC-Komplexbehandlung im Kindesalter, 4411 bis 4900 Aufwandspunkte
99.B8.1N †↔ IMC-Komplexbehandlung des Erwachsenen, 16561 bis 19320 Aufwandspunkte	99.B8.2H †↔ IMC-Komplexbehandlung im Kindesalter, 4901 bis 5880 Aufwandspunkte
99.B8.1O †↔ IMC-Komplexbehandlung des Erwachsenen, 19321 und mehr Aufwandspunkte	99.B8.2I †↔ IMC-Komplexbehandlung im Kindesalter, 5881 bis 6860 Aufwandspunkte
99.B8.21 †↔ IMC-Komplexbehandlung im Kindesalter, 197 bis 392 Aufwandspunkte	99.B8.2J †↔ IMC-Komplexbehandlung im Kindesalter, 6861 bis 7840 Aufwandspunkte
99.B8.22 †↔ IMC-Komplexbehandlung im Kindesalter, 393 bis 588 Aufwandspunkte	99.B8.2K †↔ IMC-Komplexbehandlung im Kindesalter, 7841 bis 9800 Aufwandspunkte
99.B8.23 †↔ IMC-Komplexbehandlung im Kindesalter, 589 bis 784 Aufwandspunkte	99.B8.2L †↔ IMC-Komplexbehandlung im Kindesalter, 9801 bis 11760 Aufwandspunkte
99.B8.24 †↔ IMC-Komplexbehandlung im Kindesalter, 785 bis 980 Aufwandspunkte	99.B8.2M †↔ IMC-Komplexbehandlung im Kindesalter, 11761 bis 13720 Aufwandspunkte
99.B8.25 †↔ IMC-Komplexbehandlung im Kindesalter, 981 bis 1176 Aufwandspunkte	99.B8.2N †↔ IMC-Komplexbehandlung im Kindesalter, 13721 bis 16660 Aufwandspunkte
99.B8.26 †↔ IMC-Komplexbehandlung im Kindesalter, 1177 bis 1470 Aufwandspunkte	99.B8.2O †↔ IMC-Komplexbehandlung im Kindesalter, 16661 bis 19600 Aufwandspunkte
99.B8.27 †↔ IMC-Komplexbehandlung im Kindesalter, 1471 bis 1764 Aufwandspunkte	99.B8.2P †↔ IMC-Komplexbehandlung im Kindesalter, 19601 und mehr Aufwandspunkte
99.B8.28 †↔ IMC-Komplexbehandlung im Kindesalter, 1765 bis 2058 Aufwandspunkte	

ADRG L38**Komplizierende Prozedur mit bestimmtem operativen Eingriff oder Multiviszeraler Eingriff bei Krankheiten und Störungen der Harnorgane**

Komplizierende Prozeduren und (Definition der DRG (L03Z) oder Definition der DRG (L04A) oder Definition der DRG (L13A) oder Definition der DRG (L18A)) oder Multiviszeraler Eingriff

DRG L38Z**Komplizierende Prozedur mit bestimmtem operativen Eingriff oder Multiviszeraler Eingriff bei Krankheiten und Störungen der Harnorgane****ADRG L40****Diagnostische Ureterorenoskopie, mehr als ein Belegungstag**

Prozedur in Tabelle L40-1

DRG L40Z**Diagnostische Ureterorenoskopie, mehr als ein Belegungstag****Prozedur L40-1**

55.01.00 †↔ Nephrotomie, n.n.bez.	55.21 †↔ Nephroskopie
55.01.10 †↔ Nephrotomie, perkutan-transrenal	55.22 †↔ Pyeloskopie
55.01.99 †↔ Nephrotomie, sonstige	55.92 †↔ Perkutane Aspiration an der Niere (Nierenbecken)
55.11 †↔ Pyelotomie	56.31 †↔ Ureteroskopie

ADRG L42**Extrakorporale Stosswellen-Lithotripsie (ESWL) bei Harnsteinen, mehr als ein Belegungstag**

Hauptdiagnose in Tabelle L42-1 und Prozedur in Tabelle L42-3

DRG L42A**Extrakorporale Stosswellen-Lithotripsie (ESWL) bei Harnsteinen mit auxiliären Massnahmen oder bei Para- / Tetraplegie, mehr als ein Belegungstag**

Prozedur in Tabelle L42-4 oder Nebendiagnose in Tabelle L42-2

DRG L42B**Extrakorporale Stosswellen-Lithotripsie (ESWL) bei Harnsteinen, mehr als ein Belegungstag****Diagnose L42-1**

K66.2	Retroperitonealfibrose	N20.0	Nierenstein
N13.0	Hydronephrose bei ureteropelviner Obstruktion	N20.1	Ureterstein
N13.1	Hydronephrose bei Ureterstriktur, anderenorts nicht klassifiziert	N20.2	Nierenstein und Ureterstein gleichzeitig
		N20.9	Harnstein, nicht näher bezeichnet
N13.2	Hydronephrose bei Obstruktion durch Nieren- und Ureterstein	N21.0	Stein in der Harnblase
		N21.1	Urethrastein
N13.3	Sonstige und nicht näher bezeichnete Hydronephrose	N21.8	Stein in sonstigen unteren Harnwegen
		N21.9	Stein in den unteren Harnwegen, nicht näher bezeichnet
N13.4	Hydroureter		
N13.5	Abknickung und Striktur des Ureters ohne Hydronephrose	N23	Nicht näher bezeichnete Nierenkolik

Diagnose L42-2

G04.1	Humane T-Zell-lymphotrope Virus-assoziierte Myelopathie	G82.31	Schlaffe Tetraparese und Tetraplegie: Akute inkomplette Querschnittlähmung nichttraumatischer Genese
G82.00	Schlaffe Paraparese und Paraplegie: Akute komplette Querschnittlähmung nichttraumatischer Genese	G82.32	Schlaffe Tetraparese und Tetraplegie: Chronische komplette Querschnittlähmung
G82.01	Schlaffe Paraparese und Paraplegie: Akute inkomplette Querschnittlähmung nichttraumatischer Genese	G82.33	Schlaffe Tetraparese und Tetraplegie: Chronische inkomplette Querschnittlähmung
G82.02	Schlaffe Paraparese und Paraplegie: Chronische komplette Querschnittlähmung	G82.40	Spastische Tetraparese und Tetraplegie: Akute komplette Querschnittlähmung nichttraumatischer Genese
G82.03	Schlaffe Paraparese und Paraplegie: Chronische inkomplette Querschnittlähmung	G82.41	Spastische Tetraparese und Tetraplegie: Akute inkomplette Querschnittlähmung nichttraumatischer Genese
G82.10	Spastische Paraparese und Paraplegie: Akute komplette Querschnittlähmung nichttraumatischer Genese	G82.42	Spastische Tetraparese und Tetraplegie: Chronische komplette Querschnittlähmung
G82.11	Spastische Paraparese und Paraplegie: Akute inkomplette Querschnittlähmung nichttraumatischer Genese	G82.43	Spastische Tetraparese und Tetraplegie: Chronische inkomplette Querschnittlähmung
G82.12	Spastische Paraparese und Paraplegie: Chronische komplette Querschnittlähmung	G82.50	Tetraparese und Tetraplegie, nicht näher bezeichnet: Akute komplette Querschnittlähmung nichttraumatischer Genese
G82.13	Spastische Paraparese und Paraplegie: Chronische inkomplette Querschnittlähmung	G82.51	Tetraparese und Tetraplegie, nicht näher bezeichnet: Akute inkomplette Querschnittlähmung nichttraumatischer Genese
G82.20	Paraparese und Paraplegie, nicht näher bezeichnet: Akute komplette Querschnittlähmung nichttraumatischer Genese	G82.52	Tetraparese und Tetraplegie, nicht näher bezeichnet: Chronische komplette Querschnittlähmung
G82.21	Paraparese und Paraplegie, nicht näher bezeichnet: Akute inkomplette Querschnittlähmung nichttraumatischer Genese	G82.53	Tetraparese und Tetraplegie, nicht näher bezeichnet: Chronische inkomplette Querschnittlähmung
G82.22	Paraparese und Paraplegie, nicht näher bezeichnet: Chronische komplette Querschnittlähmung	G83.5	Locked-in-Syndrom
G82.23	Paraparese und Paraplegie, nicht näher bezeichnet: Chronische inkomplette Querschnittlähmung	G93.80	Apallisches Syndrom
G82.30	Schlaffe Tetraparese und Tetraplegie: Akute komplette Querschnittlähmung nichttraumatischer Genese	P11.51	Geburtsverletzung der Wirbelsäule und des Rückenmarkes: Mit chronischer Querschnittlähmung
		P91.80	Locked-in-Syndrom und apallisches Syndrom beim Neugeborenen

Prozedur L42-3

98.51 †↔ Extrakorporelle Stosswellen-Lithotripsie [ESWL] von Niere, Ureter und/oder Blase

Prozedur L42-4

55.01.00 †↔ Nephrotomie, n.n.bez.	57.19.11 †↔ Sonstige Zystotomie, Endoskopische Entfernung eines Fremdkörpers, perkutan-transvesikal
55.01.10 †↔ Nephrotomie, perkutan-transrenal	57.19.21 †↔ Sonstige Zystotomie, Zystotomie (Sectio alta), mit Entfernung eines Steines
55.01.99 †↔ Nephrotomie, sonstige	57.19.22 †↔ Sonstige Zystotomie, Zystotomie (Sectio alta), mit Entfernung eines Fremdkörpers
55.02.00 †↔ Nephrostomie, n.n.bez.	57.19.23 †↔ Sonstige Zystotomie, Zystotomie (Sectio alta), mit Ausräumung einer Blasenlamponade
55.02.10 †↔ Nephrostomie, perkutan-transrenal	57.32 †↔ Sonstige Zystoskopie
55.02.99 †↔ Nephrostomie, sonstige	58.22 †↔ Sonstige Urethroskopie
55.03.00 †↔ Perkutane Nephrostomie ohne Desintegration von Steinmaterial, n.n.bez.	58.93.00 †↔ Implantation, Revision, Entfernung eines Harnblasensphinkters, n.n.bez.
55.03.10 †↔ Perkutane Nephrostomie ohne Desintegration von Steinmaterial, Entfernung von Harnstein(en) aus dem Nierenbecken	58.93.21 †↔ Entfernen eines künstlichen Harnblasensphinkters
55.03.11 †↔ Perkutane Nephrostomie ohne Desintegration von Steinmaterial, Entfernung von Harnstein(en) aus dem Ureter	58.93.31 †↔ Revision ohne Ersatz eines künstlichen Harnblasensphinkters
55.03.99 †↔ Perkutane Nephrostomie ohne Desintegration von Steinmaterial, sonstige	58.93.99 †↔ Implantation, Revision, Entfernung eines Harnblasensphinkters, sonstige
55.05 †↔ Perkutan-transrenale Erweiterung des pyeloureteralen Übergangs	58.99.00 †↔ Sonstige Operationen an Urethra und Periurethralgewebe, n.n.bez.
55.11 †↔ Pyelotomie	58.99.10 †↔ Sonstige Operationen an Urethra und Periurethralgewebe, Einlegen und Wechsel eines Stent in die Urethra
55.12 †↔ Pyelostomie	58.99.99 †↔ Sonstige Operationen an Urethra und Periurethralgewebe, sonstige
55.23 †↔ Geschlossene [perkutane] [Nadel-] Biopsie an der Niere	59.8X.00 †↔ Ureter-Katheterisierung, n.n.bez.
55.25 †↔ Transvenöse Nierenbiopsie	59.8X.10 †↔ Ureter-Katheterisierung, Einlage, transurethral
55.92 †↔ Perkutane Aspiration an der Niere (Nierenbecken)	59.8X.11 †↔ Ureter-Katheterisierung, Wechsel, transurethral
55.93 †↔ Ersetzen einer Nephrostomie-Kanüle	59.8X.12 †↔ Ureter-Katheterisierung, Einlage, perkutan-transrenal
55.94 †↔ Ersetzen einer Pyelostomie-Kanüle	59.8X.99 †↔ Ureter-Katheterisierung, sonstige
57.0X.00 †↔ Transurethrale Drainage der Harnblase, n.n.bez.	59.93 †↔ Ersetzen eines Ureterostomie-Katheters
57.0X.10 †↔ Transurethrale Drainage der Harnblase, Entfernung eines Harnsteins	97.61 †↔ Entfernen eines Pyelostomie- oder Nephrostomie-Katheters
57.0X.11 †↔ Transurethrale Drainage der Harnblase, Entfernung eines Fremdkörpers	97.62 †↔ Entfernen eines Ureterostomie- oder Ureterkatheters
57.0X.12 †↔ Transurethrale Drainage der Harnblase, Operative Ausräumung einer Harnblasentamponade	
57.0X.99 †↔ Transurethrale Drainage der Harnblase, sonstige	
57.19.10 †↔ Sonstige Zystotomie, endoskopische Entfernung eines Harnsteins, perkutan-transvesikal	

ADRG L60**Niereninsuffizienz, mehr als ein Belegungstag**

Hauptdiagnose in Tabelle L60-1 und Verweildauer > 1 Tag

DRG L60A**Niereninsuffizienz, mehr als ein Belegungstag, mit Dialyse, akutem Nierenversagen und äusserst schwere CC oder mit Dialyse und akutem Nierenversagen oder äusserst schwere CC, Alter < 16 Jahre**

Hauptdiagnose in Tabelle L60-2 und PCCL > 3 und Dialyse oder (Dialyse und (Hauptdiagnose in Tabelle L60-2 oder PCCL > 3)) und (Alter < 16 Jahre)

DRG L60B**Niereninsuffizienz, mehr als ein Belegungstag, mit Dialyse und akutem Nierenversagen oder äusserst schwere CC, Alter > 15 Jahre**

Dialyse und (Hauptdiagnose in Tabelle L60-2 oder PCCL > 3)

DRG L60C

Niereninsuffizienz, mehr als ein Belegungstag, mit Dialyse oder äusserst schwere CC
 PCCL > 3 oder Dialyse

DRG L60D

Niereninsuffizienz, mehr als ein Belegungstag, mit akutem Nierenversagen
 Hauptdiagnose in Tabelle L60-2

DRG L60E

Niereninsuffizienz, mehr als ein Belegungstag

Diagnose L60-1

I12.00	Hypertensive Nierenkrankheit mit Niereninsuffizienz: Ohne Angabe einer hypertensiven Krise	N17.29	Akutes Nierenversagen mit Marknekrose: Stadium nicht näher bezeichnet
I12.01	Hypertensive Nierenkrankheit mit Niereninsuffizienz: Mit Angabe einer hypertensiven Krise	N17.81	Sonstiges akutes Nierenversagen: Stadium 1
I13.10	Hypertensive Herz- und Nierenkrankheit mit Niereninsuffizienz: Ohne Angabe einer hypertensiven Krise	N17.82	Sonstiges akutes Nierenversagen: Stadium 2
I13.11	Hypertensive Herz- und Nierenkrankheit mit Niereninsuffizienz: Mit Angabe einer hypertensiven Krise	N17.83	Sonstiges akutes Nierenversagen: Stadium 3
N17.01	Akutes Nierenversagen mit Tubulusnekrose: Stadium 1	N17.89	Sonstiges akutes Nierenversagen: Stadium nicht näher bezeichnet
N17.02	Akutes Nierenversagen mit Tubulusnekrose: Stadium 2	N17.91	Akutes Nierenversagen, nicht näher bezeichnet: Stadium 1
N17.03	Akutes Nierenversagen mit Tubulusnekrose: Stadium 3	N17.92	Akutes Nierenversagen, nicht näher bezeichnet: Stadium 2
N17.09	Akutes Nierenversagen mit Tubulusnekrose: Stadium nicht näher bezeichnet	N17.93	Akutes Nierenversagen, nicht näher bezeichnet: Stadium 3
N17.11	Akutes Nierenversagen mit akuter Rindennekrose: Stadium 1	N17.99	Akutes Nierenversagen, nicht näher bezeichnet: Stadium nicht näher bezeichnet
N17.12	Akutes Nierenversagen mit akuter Rindennekrose: Stadium 2	N18.1	Chronische Nierenkrankheit, Stadium 1
N17.13	Akutes Nierenversagen mit akuter Rindennekrose: Stadium 3	N18.2	Chronische Nierenkrankheit, Stadium 2
N17.19	Akutes Nierenversagen mit akuter Rindennekrose: Stadium nicht näher bezeichnet	N18.3	Chronische Nierenkrankheit, Stadium 3
N17.21	Akutes Nierenversagen mit Marknekrose: Stadium 1	N18.4	Chronische Nierenkrankheit, Stadium 4
N17.22	Akutes Nierenversagen mit Marknekrose: Stadium 2	N18.5	Chronische Nierenkrankheit, Stadium 5
N17.23	Akutes Nierenversagen mit Marknekrose: Stadium 3	N18.80	Einseitige chronische Nierenfunktionsstörung
		N18.89	Sonstige chronische Nierenkrankheit, Stadium nicht näher bezeichnet
		N18.9	Chronische Nierenkrankheit, nicht näher bezeichnet
		N19	Nicht näher bezeichnete Niereninsuffizienz
		N99.0	Nierenversagen nach medizinischen Maßnahmen
		R34	Anurie und Oligurie
		T79.5	Traumatische Anurie
		Z49.0	Vorbereitung auf die Dialyse
		Z49.1	Extrakorporale Dialyse

Diagnose L60-2

N17.03	Akutes Nierenversagen mit Tubulusnekrose: Stadium 3	N17.23	Akutes Nierenversagen mit Marknekrose: Stadium 3
N17.13	Akutes Nierenversagen mit akuter Rindennekrose: Stadium 3	N17.83	Sonstiges akutes Nierenversagen: Stadium 3
		N17.93	Akutes Nierenversagen, nicht näher bezeichnet: Stadium 3

ADRG L62

Neubildungen der Harnorgane, mehr als ein Belegungstag
 Hauptdiagnose in Tabelle L62-1

DRG L62A

Neubildungen der Harnorgane, Alter < 16 Jahre, mehr als ein Belegungstag
 Alter < 16 Jahre

DRG L62B**Neubildungen der Harnorgane, Alter > 15 Jahre, mehr als ein Belegungstag****Diagnose L62-1**

C64	Bösartige Neubildung der Niere, ausgenommen Nierenbecken	D09.0 D09.1	Carcinoma in situ: Harnblase Carcinoma in situ: Sonstige und nicht näher bezeichnete Harnorgane
C65	Bösartige Neubildung des Nierenbeckens		Gutartige Neubildung: Niere
C66	Bösartige Neubildung des Ureters	D30.0	Gutartige Neubildung: Nierenbecken
C67.0	Bösartige Neubildung: Trigonum vesicae	D30.1	Gutartige Neubildung: Ureter
C67.1	Bösartige Neubildung: Apex vesicae	D30.2	Gutartige Neubildung: Harnblase
C67.2	Bösartige Neubildung: Laterale Harnblasenwand	D30.3	Gutartige Neubildung: Urethra
C67.3	Bösartige Neubildung: Vordere Harnblasenwand	D30.4	Gutartige Neubildung: Sonstige Harnorgane
C67.4	Bösartige Neubildung: Hintere Harnblasenwand	D30.7	Gutartige Neubildung: Harnorgan, nicht näher bezeichnet
C67.5	Bösartige Neubildung: Harnblasenhals	D30.9	Neubildung unsicheren oder unbekanntes Verhaltens: Niere
C67.6	Bösartige Neubildung: Ostium ureteris		Neubildung unsicheren oder unbekanntes Verhaltens: Nierenbecken
C67.7	Bösartige Neubildung: Urachus	D41.0	Neubildung unsicheren oder unbekanntes Verhaltens: Ureter
C67.8	Bösartige Neubildung: Harnblase, mehrere Teilbereiche überlappend	D41.1	Neubildung unsicheren oder unbekanntes Verhaltens: Urethra
C67.9	Bösartige Neubildung: Harnblase, nicht näher bezeichnet	D41.2	Neubildung unsicheren oder unbekanntes Verhaltens: Harnblase
C68.0	Bösartige Neubildung: Urethra	D41.3	Neubildung unsicheren oder unbekanntes Verhaltens: Sonstige Harnorgane
C68.1	Bösartige Neubildung: Paraurethrale Drüse	D41.4	Neubildung unsicheren oder unbekanntes Verhaltens: Harnorgan, nicht näher bezeichnet
C68.8	Bösartige Neubildung: Harnorgane, mehrere Teilbereiche überlappend	D41.7	Neubildung unsicheren oder unbekanntes Verhaltens: Strahlencystitis
C68.9	Bösartige Neubildung: Harnorgan, nicht näher bezeichnet	D41.9	
C79.0	Sekundäre bösartige Neubildung der Niere und des Nierenbeckens	N30.4	
C79.1	Sekundäre bösartige Neubildung der Harnblase sowie sonstiger und nicht näher bezeichneter Harnorgane		

ADRG L63**Infektionen der Harnorgane, mehr als ein Belegungstag**

Hauptdiagnose in Tabelle L63-1

DRG L63A**Infektionen der Harnorgane mit äusserst schweren CC od. schwere motorische Funktionseinschränkung, Alter < 6 Jahre, mehr als ein Belegungstag**

(PCCL > 3 oder Diagnose in Tabelle L63-2) und (Alter < 6 Jahre)

DRG L63B**Pyonephrose mit äusserst schweren CC od. schwere motorische Funktionseinschränkung, Alter > 5 Jahre, mehr als ein Belegungstag**

(PCCL > 3 oder Diagnose in Tabelle L63-2) und (Hauptdiagnose in Tabelle L63-3)

DRG L63C**Infektionen der Harnorgane mit äusserst schweren CC od. schwere motorische Funktionseinschränkung, Alter > 5 Jahre, mehr als ein Belegungstag**

PCCL > 3 oder Diagnose in Tabelle L63-2

DRG L63D**Infektionen der Harnorgane mit bestimmtem Eingriff oder Alter < 12 Jahre, mehr als ein Belegungstag**

Alter < 12 Jahre oder Prozedur in Tabelle L63-4

DRG L63E**Infektionen der Harnorgane, Alter > 11 Jahre mit schweren CC, mehr als ein Belegungstag**

PCCL > 2

DRG L63F**Infektionen der Harnorgane, Alter > 11 Jahre, mehr als ein Belegungstag****Diagnose L63-1**

A18.1	Tuberkulose des Urogenitalsystems	N15.10	Nierenabszess
A98.5	Hämorrhagisches Fieber mit renalem Syndrom	N15.11	Perinephritischer Abszess
B65.0	Schistosomiasis durch Schistosoma haematobium [Blasenbilharziose]	N30.0	Akute Zystitis
N10	Akute tubulointerstitielle Nephritis	N30.2	Sonstige chronische Zystitis
N11.0	Nichtobstruktive, mit Reflux verbundene chronische Pyelonephritis	N30.3	Trigonumzystitis
N11.1	Chronische obstruktive Pyelonephritis	N30.8	Sonstige Zystitis
N11.8	Sonstige chronische tubulointerstitielle Nephritis	N30.9	Zystitis, nicht näher bezeichnet
N11.9	Chronische tubulointerstitielle Nephritis, nicht näher bezeichnet	N34.0	Harnröhrenabszess
N12	Tubulointerstitielle Nephritis, nicht als akut oder chronisch bezeichnet	N34.1	Unspezifische Urethritis
N13.6	Pyonephrose	N34.2	Sonstige Urethritis
N13.8	Sonstige obstruktive Uropathie und Refluxuropathie	N34.3	Urethrales Syndrom, nicht näher bezeichnet
		N39.0	Harnwegsinfektion, Lokalisation nicht näher bezeichnet
		T83.5	Infektion und entzündliche Reaktion durch Prothese, Implantat oder Transplantat im Hartrakt

Diagnose L63-2

U50.40	Schwere motorische Funktionseinschränkung: Barthel-Index: 20-35 Punkte	U50.50	Sehr schwere motorische Funktionseinschränkung: Barthel-Index: 0-15 Punkte
U50.41	Schwere motorische Funktionseinschränkung: Motorischer FIM: 31-42 Punkte	U50.51	Sehr schwere motorische Funktionseinschränkung: Motorischer FIM: 13-30 Punkte

Diagnose L63-3

N13.6 Pyonephrose

Prozedur L63-4

56.91 †↔	Dilatation des Ureterostiums	57.19.22 †↔	Sonstige Zystotomie, Zystotomie (Sectio alta), mit Entfernung eines Fremdkörpers
57.0X.00 †↔	Transurethrale Drainage der Harnblase, n.n.bez.	57.19.23 †↔	Sonstige Zystotomie, Zystotomie (Sectio alta), mit Ausräumung einer Blasenampone
57.0X.10 †↔	Transurethrale Drainage der Harnblase, Entfernung eines Harnsteins	57.32 †↔	Sonstige Zystoskopie
57.0X.11 †↔	Transurethrale Drainage der Harnblase, Entfernung eines Fremdkörpers	59.8X.00 †↔	Ureter-Katheterisierung, n.n.bez.
57.0X.12 †↔	Transurethrale Drainage der Harnblase, Operative Ausräumung einer Harnblasentamponade	59.8X.10 †↔	Ureter-Katheterisierung, Einlage, transurethral
57.0X.99 †↔	Transurethrale Drainage der Harnblase, sonstige	59.8X.11 †↔	Ureter-Katheterisierung, Wechsel, transurethral
57.19.10 †↔	Sonstige Zystotomie, endoskopische Entfernung eines Harnsteins, perkutan-transvesikal	59.8X.12 †↔	Ureter-Katheterisierung, Einlage, perkutan- transrenal
57.19.11 †↔	Sonstige Zystotomie, Endoskopische Entfernung eines Fremdkörpers, perkutan-transvesikal	59.8X.99 †↔	Ureter-Katheterisierung, sonstige
57.19.21 †↔	Sonstige Zystotomie, Zystotomie (Sectio alta), mit Entfernung eines Steines	59.93 †↔	Ersetzen eines Ureterostomie-Katheters
		97.62 †↔	Entfernen eines Ureterostomie- oder Ureterkatheters

ADRG L64**Harnsteine und Harnwegsobstruktion oder Urethrastriktor, andere leichte bis moderate Erkrankungen der Harnorgane oder Beschwerden und Symptome der Harnorgane, mehr als ein Belegungstag**

Hauptdiagnose in Tabelle L64-1 oder Hauptdiagnose in Tabelle L64-2 oder Hauptdiagnose in Tabelle L64-3 oder Hauptdiagnose in Tabelle L64-4

DRG L64A**Harnsteine und Harnwegsobstruktion mit äusserst schw. CC oder Urethrastriktor, andere leichte bis moderate Erkr. der Harnorgane oder Beschw. und Sympt. der Harnorg. oder Urethrozystoskopie, mehr als ein Belegungstag**

PCCCL > 3 oder Hauptdiagnose in Tabelle L64-2 oder Hauptdiagnose in Tabelle L64-3 oder Hauptdiagnose in Tabelle L64-4 oder Prozedur in Tabelle L64-5

DRG L64B**Harnsteine und Harnwegsobstruktion, Alter < 76 Jahre, mehr als ein Belegungstag****Diagnose L64-1**

K66.2	Retroperitonealfibrose	N20.0	Nierenstein
N13.0	Hydronephrose bei ureteropelviner Obstruktion	N20.1	Ureterstein
N13.1	Hydronephrose bei Ureterstriktur, anderenorts nicht klassifiziert	N20.2	Nierenstein und Ureterstein gleichzeitig
N13.2	Hydronephrose bei Obstruktion durch Nieren- und Ureterstein	N20.9	Harnstein, nicht näher bezeichnet
N13.3	Sonstige und nicht näher bezeichnete Hydronephrose	N21.0	Stein in der Harnblase
N13.4	Hydroureter	N21.1	Urethralstein
N13.5	Abknickung und Striktur des Ureters ohne Hydronephrose	N21.8	Stein in sonstigen unteren Harnwegen
		N21.9	Stein in den unteren Harnwegen, nicht näher bezeichnet
		N23	Nicht näher bezeichnete Nierenkolik
		N30.1	Interstitielle Zystitis (chronisch)

Diagnose L64-2

N35.0	Posttraumatische Harnröhrenstriktur	N35.8	Sonstige Harnröhrenstriktur
N35.1	Postinfektiöse Harnröhrenstriktur, anderenorts nicht klassifiziert	N35.9	Harnröhrenstriktur, nicht näher bezeichnet
		N99.1	Harnröhrenstriktur nach medizinischen Maßnahmen

Diagnose L64-3

N13.7	Uropathie in Zusammenhang mit vesikoureteralem Reflux	Q63.2	Ektope Niere
N13.9	Obstruktive Uropathie und Refluxuropathie, nicht näher bezeichnet	Q63.3	Hyperplastische Niere und Riesenniere
N26	Schrumpfnieren, nicht näher bezeichnet	Q63.8	Sonstige näher bezeichnete angeborene Fehlbildungen der Niere
N39.1	Persistierende Proteinurie, nicht näher bezeichnet	Q63.9	Angeborene Fehlbildung der Niere, nicht näher bezeichnet
N39.2	Orthostatische Proteinurie, nicht näher bezeichnet	S37.00	Verletzung der Niere, nicht näher bezeichnet
N39.81	Flankenschmerz-Hämaturie-Syndrom	S37.01	Prellung und Hämatom der Niere
N39.88	Sonstige näher bezeichnete Krankheiten des Harnsystems	S37.30	Verletzung der Harnröhre: Nicht näher bezeichnet
N39.9	Krankheit des Harnsystems, nicht näher bezeichnet	S37.31	Verletzung der Harnröhre: Pars membranacea
Q60.0	Nierenagenesie, einseitig	S37.32	Verletzung der Harnröhre: Pars spongiosa
Q60.2	Nierenagenesie, nicht näher bezeichnet	T19.8	Fremdkörper an sonstigen und mehreren Lokalisationen des Urogenitaltraktes
Q60.3	Nierenhypoplasie, einseitig	T19.9	Fremdkörper im Urogenitaltrakt, Teil nicht näher bezeichnet
Q60.5	Nierenhypoplasie, nicht näher bezeichnet	T83.0	Mechanische Komplikation durch einen Harnwegskatheter (Verweilkatheter)
Q60.6	Potter-Syndrom	T83.1	Mechanische Komplikation durch sonstige Geräte oder Implantate im Harntrakt
Q62.0	Angeborene Hydronephrose	T83.2	Mechanische Komplikation durch ein Harnorgantransplantat
Q62.1	Atresie und (angeborene) Stenose des Ureters	T83.8	Sonstige Komplikationen durch Prothesen, Implantate oder Transplantate im Urogenitaltrakt
Q62.2	Angeborener Megaureter	T83.9	Nicht näher bezeichnete Komplikation durch Prothese, Implantat oder Transplantat im Urogenitaltrakt
Q62.3	Sonstige (angeborene) obstruktive Defekte des Nierenbeckens und des Ureters		
Q62.4	Agenesie des Ureters		
Q62.5	Duplikatur des Ureters		
Q62.6	Lageanomalie des Ureters		
Q62.7	Angeborener vesiko-uretero-renaler Reflux		
Q62.8	Sonstige angeborene Fehlbildungen des Ureters		
Q63.0	Akzessorische Niere		
Q63.1	Gelappte Niere, verschmolzene Niere und Hufeisenniere		

Diagnose L64-4

N02.0	Rezidivierende und persistierende Hämaturie: Minimale glomeruläre Läsion	N02.5	Rezidivierende und persistierende Hämaturie: Diffuse mesangiokapilläre Glomerulonephritis
N02.1	Rezidivierende und persistierende Hämaturie: Fokale und segmentale glomeruläre Läsionen	N02.6	Rezidivierende und persistierende Hämaturie: Dense-deposit-Krankheit
N02.2	Rezidivierende und persistierende Hämaturie: Diffuse membranöse Glomerulonephritis	N02.7	Rezidivierende und persistierende Hämaturie: Glomerulonephritis mit diffuser Halbmondbildung
N02.3	Rezidivierende und persistierende Hämaturie: Diffuse mesangioproliferative Glomerulonephritis	N02.8	Rezidivierende und persistierende Hämaturie: Sonstige morphologische Veränderungen
N02.4	Rezidivierende und persistierende Hämaturie: Diffuse endokapillär-proliferative Glomerulonephritis	N02.9	Rezidivierende und persistierende Hämaturie: Art der morphologischen Veränderung nicht näher bezeichnet

N39.3	Belastungsinkontinenz [Stressinkontinenz]	R39.8	Sonstige und nicht näher bezeichnete Symptome, die das Harnsystem betreffen
N39.40	Reflexinkontinenz	R80	Isolierte Proteinurie
N39.41	Überlaufinkontinenz	R82.0	Chylurie
N39.42	Dranginkontinenz	R82.3	Hämoglobinurie
N39.43	Extraurethrale Harninkontinenz	R82.5	Erhöhte Urinwerte für Drogen, Arzneimittel und biologisch aktive Substanzen
N39.47	Rezidivinkontinenz	R82.7	Abnorme Befunde bei der mikrobiologischen Urinuntersuchung
N39.48	Sonstige näher bezeichnete Harninkontinenz	R82.8	Abnorme Befunde bei der zytologischen und histologischen Urinuntersuchung
R30.0	Dysurie	R82.9	Sonstige und nicht näher bezeichnete abnorme Urinbefunde
R30.1	Tenesmus vesicae	R93.4	Abnorme Befunde bei der bildgebenden Diagnostik der Harnorgane
R30.9	Schmerzen beim Wasserlassen, nicht näher bezeichnet	R94.4	Abnorme Ergebnisse von Nierenfunktionsprüfungen
R31	Nicht näher bezeichnete Hämaturie	R94.8	Abnorme Ergebnisse von Funktionsprüfungen sonstiger Organe und Organsysteme
R32	Nicht näher bezeichnete Harninkontinenz		
R33	Harnverhaltung		
R35	Polyurie		
R36	Ausfluss aus der Harnröhre		
R39.0	Urin-Extravasation		
R39.1	Sonstige Miktionsstörungen		
R39.2	Extrarenale Urämie		

Prozedur L64-5

56.91 †↔	Dilatation des Ureterostiums	57.19.22 †↔	Sonstige Zystotomie, Zystotomie (Sectio alta), mit Entfernung eines Fremdkörpers
57.0X.00 †↔	Transurethrale Drainage der Harnblase, n.n.bez.	57.19.23 †↔	Sonstige Zystotomie, Zystotomie (Sectio alta), mit Ausräumung einer Blasenampone
57.0X.10 †↔	Transurethrale Drainage der Harnblase, Entfernung eines Harnsteins	57.32 †↔	Sonstige Zystoskopie
57.0X.11 †↔	Transurethrale Drainage der Harnblase, Entfernung eines Fremdkörpers	59.8X.00 †↔	Ureter-Katheterisierung, n.n.bez.
57.0X.12 †↔	Transurethrale Drainage der Harnblase, Operative Ausräumung einer Harnblasentamponade	59.8X.10 †↔	Ureter-Katheterisierung, Einlage, transurethral
57.0X.99 †↔	Transurethrale Drainage der Harnblase, sonstige	59.8X.11 †↔	Ureter-Katheterisierung, Wechsel, transurethral
57.19.10 †↔	Sonstige Zystotomie, endoskopische Entfernung eines Harnsteins, perkutan-transvesikal	59.8X.12 †↔	Ureter-Katheterisierung, Einlage, perkutan-transrenal
57.19.11 †↔	Sonstige Zystotomie, Endoskopische Entfernung eines Fremdkörpers, perkutan-transvesikal	59.8X.99 †↔	Ureter-Katheterisierung, sonstige
57.19.21 †↔	Sonstige Zystotomie, Zystotomie (Sectio alta), mit Entfernung eines Steines	59.93 †↔	Ersetzen eines Ureterostomie-Katheters
		97.62 †↔	Entfernen eines Ureterostomie- oder Ureterkatheters

ADRG L68

Andere mässig schwere Erkrankungen der Harnorgane oder Harnblasenlähmung, mehr als ein Belegungstag

Hauptdiagnose in Tabelle L68-1 oder Hauptdiagnose in Tabelle L68-2

DRG L68A

Andere mässig schwere Erkrankungen der Harnorgane oder Harnblasenlähmung, mehr als ein Belegungstag, Alter < 16 Jahre

Alter < 16 Jahre

DRG L68B

Andere mässig schwere Erkrankungen der Harnorgane oder Harnblasenlähmung, mehr als ein Belegungstag, Alter > 15 Jahre

Diagnose L68-1

E12.20	Diabetes mellitus in Verbindung mit Fehl- oder Mangelernährung [Malnutrition]: Mit Nierenkomplikationen: Nicht als entgleist bezeichnet	I72.2	Aneurysma und Dissektion der Nierenarterie
E12.21	Diabetes mellitus in Verbindung mit Fehl- oder Mangelernährung [Malnutrition]: Mit Nierenkomplikationen: Als entgleist bezeichnet	I82.3	Embolie und Thrombose der Nierenvene
F45.34	Somatoforme autonome Funktionsstörung: Urogenitalsystem	M10.30	Gicht durch Nierenfunktionsstörung: Mehrere Lokalisationen
I12.90	Hypertensive Nierenkrankheit ohne Niereninsuffizienz: Ohne Angabe einer hypertensiven Krise	M10.31	Gicht durch Nierenfunktionsstörung: Schulterregion [Klavikula, Skapula, Akromioklavikular-, Schulter-, Sternoklavikulargelenk]
I12.91	Hypertensive Nierenkrankheit ohne Niereninsuffizienz: Mit Angabe einer hypertensiven Krise	M10.32	Gicht durch Nierenfunktionsstörung: Oberarm [Humerus, Ellenbogengelenk]
		M10.33	Gicht durch Nierenfunktionsstörung: Unterarm [Radius, Ulna, Handgelenk]
		M10.34	Gicht durch Nierenfunktionsstörung: Hand [Finger, Handwurzel, Mittelhand, Gelenke zwischen diesen Knochen]

M10.35	Gicht durch Nierenfunktionsstörung: Beckenregion und Oberschenkel [Becken, Femur, Gesäß, Hüfte, Hüftgelenk, Iliosakralgelenk]	N03.8	Chronisches nephritisches Syndrom: Sonstige morphologische Veränderungen
M10.36	Gicht durch Nierenfunktionsstörung: Unterschenkel [Fibula, Tibia, Kniegelenk]	N03.9	Chronisches nephritisches Syndrom: Art der morphologischen Veränderung nicht näher bezeichnet
M10.37	Gicht durch Nierenfunktionsstörung: Knöchel und Fuß [Fußwurzel, Mittelfuß, Zehen, Sprunggelenk, sonstige Gelenke des Fußes]	N05.0	Nicht näher bezeichnetes nephritisches Syndrom: Minimale glomeruläre Läsion
M10.38	Gicht durch Nierenfunktionsstörung: Sonstige [Hals, Kopf, Rippen, Rumpf, Schädel, Wirbelsäule]	N05.1	Nicht näher bezeichnetes nephritisches Syndrom: Fokale und segmentale glomeruläre Läsionen
M10.39	Gicht durch Nierenfunktionsstörung: Nicht näher bezeichnete Lokalisation	N05.2	Nicht näher bezeichnetes nephritisches Syndrom: Diffuse membranöse Glomerulonephritis
N00.0	Akutes nephritisches Syndrom: Minimale glomeruläre Läsion	N05.3	Nicht näher bezeichnetes nephritisches Syndrom: Diffuse mesangioproliferative Glomerulonephritis
N00.1	Akutes nephritisches Syndrom: Fokale und segmentale glomeruläre Läsionen	N05.4	Nicht näher bezeichnetes nephritisches Syndrom: Diffuse endokapillär-proliferative Glomerulonephritis
N00.2	Akutes nephritisches Syndrom: Diffuse membranöse Glomerulonephritis	N05.5	Nicht näher bezeichnetes nephritisches Syndrom: Diffuse mesangiokapilläre Glomerulonephritis
N00.3	Akutes nephritisches Syndrom: Diffuse mesangioproliferative Glomerulonephritis	N05.6	Nicht näher bezeichnetes nephritisches Syndrom: Densedeposit-Krankheit
N00.4	Akutes nephritisches Syndrom: Diffuse endokapillär-proliferative Glomerulonephritis	N05.7	Nicht näher bezeichnetes nephritisches Syndrom: Glomerulonephritis mit diffuser Halbmondbildung
N00.5	Akutes nephritisches Syndrom: Diffuse mesangiokapilläre Glomerulonephritis	N05.8	Nicht näher bezeichnetes nephritisches Syndrom: Sonstige morphologische Veränderungen
N00.6	Akutes nephritisches Syndrom: Densedeposit-Krankheit	N05.9	Nicht näher bezeichnetes nephritisches Syndrom: Art der morphologischen Veränderung nicht näher bezeichnet
N00.7	Akutes nephritisches Syndrom: Glomerulonephritis mit diffuser Halbmondbildung	N06.0	Isolierte Proteinurie mit Angabe morphologischer Veränderungen: Minimale glomeruläre Läsion
N00.8	Akutes nephritisches Syndrom: Sonstige morphologische Veränderungen	N06.1	Isolierte Proteinurie mit Angabe morphologischer Veränderungen: Fokale und segmentale glomeruläre Läsionen
N00.9	Akutes nephritisches Syndrom: Art der morphologischen Veränderung nicht näher bezeichnet	N06.2	Isolierte Proteinurie mit Angabe morphologischer Veränderungen: Diffuse membranöse Glomerulonephritis
N01.0	Rapid-progressives nephritisches Syndrom: Minimale glomeruläre Läsion	N06.3	Isolierte Proteinurie mit Angabe morphologischer Veränderungen: Diffuse mesangioproliferative Glomerulonephritis
N01.1	Rapid-progressives nephritisches Syndrom: Fokale und segmentale glomeruläre Läsionen	N06.4	Isolierte Proteinurie mit Angabe morphologischer Veränderungen: Diffuse endokapillär-proliferative Glomerulonephritis
N01.2	Rapid-progressives nephritisches Syndrom: Diffuse membranöse Glomerulonephritis	N06.5	Isolierte Proteinurie mit Angabe morphologischer Veränderungen: Diffuse mesangiokapilläre Glomerulonephritis
N01.3	Rapid-progressives nephritisches Syndrom: Diffuse mesangioproliferative Glomerulonephritis	N06.6	Isolierte Proteinurie mit Angabe morphologischer Veränderungen: Densedeposit-Krankheit
N01.4	Rapid-progressives nephritisches Syndrom: Diffuse endokapillär-proliferative Glomerulonephritis	N06.7	Isolierte Proteinurie mit Angabe morphologischer Veränderungen: Glomerulonephritis mit diffuser Halbmondbildung
N01.5	Rapid-progressives nephritisches Syndrom: Diffuse mesangiokapilläre Glomerulonephritis	N06.8	Isolierte Proteinurie mit Angabe morphologischer Veränderungen: Sonstige morphologische Veränderungen
N01.6	Rapid-progressives nephritisches Syndrom: Densedeposit-Krankheit	N06.9	Isolierte Proteinurie mit Angabe morphologischer Veränderungen: Art der morphologischen Veränderung nicht näher bezeichnet
N01.7	Rapid-progressives nephritisches Syndrom: Glomerulonephritis mit diffuser Halbmondbildung	N07.0	Hereditäre Nephropathie, anderenorts nicht klassifiziert: Minimale glomeruläre Läsion
N01.8	Rapid-progressives nephritisches Syndrom: Sonstige morphologische Veränderungen	N07.1	Hereditäre Nephropathie, anderenorts nicht klassifiziert: Fokale und segmentale glomeruläre Läsionen
N01.9	Rapid-progressives nephritisches Syndrom: Art der morphologischen Veränderung nicht näher bezeichnet	N07.2	Hereditäre Nephropathie, anderenorts nicht klassifiziert: Diffuse membranöse Glomerulonephritis
N03.0	Chronisches nephritisches Syndrom: Minimale glomeruläre Läsion	N07.3	Hereditäre Nephropathie, anderenorts nicht klassifiziert: Diffuse mesangioproliferative Glomerulonephritis
N03.1	Chronisches nephritisches Syndrom: Fokale und segmentale glomeruläre Läsionen	N07.4	Hereditäre Nephropathie, anderenorts nicht klassifiziert: Diffuse endokapillär-proliferative Glomerulonephritis
N03.2	Chronisches nephritisches Syndrom: Diffuse membranöse Glomerulonephritis	N07.5	Hereditäre Nephropathie, anderenorts nicht klassifiziert: Diffuse mesangiokapilläre Glomerulonephritis
N03.3	Chronisches nephritisches Syndrom: Diffuse mesangioproliferative Glomerulonephritis		
N03.4	Chronisches nephritisches Syndrom: Diffuse endokapillär-proliferative Glomerulonephritis		
N03.5	Chronisches nephritisches Syndrom: Diffuse mesangiokapilläre Glomerulonephritis		
N03.6	Chronisches nephritisches Syndrom: Densedeposit-Krankheit		
N03.7	Chronisches nephritisches Syndrom: Glomerulonephritis mit diffuser Halbmondbildung		

N07.6	Hereditäre Nephropathie, anderenorts nicht klassifiziert: Ddense-deposit-Krankheit	N36.0	Harnröhrenfistel
N07.7	Hereditäre Nephropathie, anderenorts nicht klassifiziert: Glomerulonephritis mit diffuser Halbmondbildung	N36.1	Harnröhrendivertikel
N07.8	Hereditäre Nephropathie, anderenorts nicht klassifiziert: Sonstige morphologische Veränderungen	N36.2	Harnröhrenkarunkel
N07.9	Hereditäre Nephropathie, anderenorts nicht klassifiziert: Art der morphologischen Veränderung nicht näher bezeichnet	N36.3	Prolaps der Harnröhrenschleimhaut
N14.0	Analgetika-Nephropathie	N36.8	Sonstige näher bezeichnete Krankheiten der Harnröhre
N14.1	Nephropathie durch sonstige Arzneimittel, Drogen und biologisch aktive Substanzen	N36.9	Krankheit der Harnröhre, nicht näher bezeichnet
N14.2	Nephropathie durch nicht näher bezeichnete(s) Arzneimittel, Droge oder biologisch aktive Substanz	N98.0	Infektion im Zusammenhang mit artifizieller Insemination
N14.3	Nephropathie durch Schwermetalle	N99.5	Funktionsstörung eines äußeren Stomas des Harntraktes
N14.4	Toxische Nephropathie, anderenorts nicht klassifiziert	N99.8	Sonstige Krankheiten des Urogenitalsystems nach medizinischen Maßnahmen
N15.0	Balkan-Nephropathie	Q60.1	Nierenagenesie, beidseitig
N15.8	Sonstige näher bezeichnete tubulointerstitielle Nierenkrankheiten	Q60.4	Nierenhypoplasie, beidseitig
N15.9	Tubulointerstitielle Nierenkrankheit, nicht näher bezeichnet	Q61.0	Angeborene solitäre Nierenzyste
N25.0	Renale Osteodystrophie	Q61.1	Polyzystische Niere, autosomal-rezessiv
N25.1	Renaler Diabetes insipidus	Q61.2	Polyzystische Niere, autosomal-dominant
N25.8	Sonstige Krankheiten infolge Schädigung der tubulären Nierenfunktion	Q61.3	Polyzystische Niere, nicht näher bezeichnet
N25.9	Krankheit infolge Schädigung der tubulären Nierenfunktion, nicht näher bezeichnet	Q61.4	Nierendysplasie
N27.0	Kleine Niere unbekannter Ursache, einseitig	Q61.5	Medulläre Zysteniere
N27.1	Kleine Niere unbekannter Ursache, beidseitig	Q61.8	Sonstige zystische Nierenkrankheiten
N27.9	Kleine Niere unbekannter Ursache, nicht näher bezeichnet	Q61.9	Zystische Nierenkrankheit, nicht näher bezeichnet
N28.1	Zyste der Niere	Q64.1	Ekstrophie der Harnblase
N28.80	Ruptur eines Nierenkelches, nichttraumatisch [Fornixruptur]	Q64.2	Angeborene Urethralklappen im hinteren Teil der Harnröhre
N28.88	Sonstige näher bezeichnete Krankheiten der Niere und des Ureters	Q64.3	Sonstige Atresie und (angeborene) Stenose der Urethra und des Harnblasenhalses
N28.9	Krankheit der Niere und des Ureters, nicht näher bezeichnet	Q64.4	Fehlbildung des Urachus
N31.0	Ungehemmte neurogene Blasenentleerung, anderenorts nicht klassifiziert	Q64.5	Angeborenes Fehlen der Harnblase und der Urethra
N31.1	Neurogene Reflexblase, anderenorts nicht klassifiziert	Q64.6	Angeborenes Divertikel der Harnblase
N31.2	Schlaffe neurogene Harnblase, anderenorts nicht klassifiziert	Q64.7	Sonstige angeborene Fehlbildungen der Harnblase und der Urethra
N31.80	Neuromuskuläre Low-compliance-Blase, organisch fixiert	Q64.8	Sonstige näher bezeichnete angeborene Fehlbildungen des Harnsystems
N31.81	Hypo- und Akontraktilität des Blasenmuskels ohne neurologisches Substrat	Q64.9	Angeborene Fehlbildung des Harnsystems, nicht näher bezeichnet
N31.82	Instabile Blase ohne neurologisches Substrat	S36.83	Verletzung: Retroperitoneum
N31.88	Sonstige neuromuskuläre Dysfunktion der Harnblase	S37.1	Verletzung des Harnleiters
N31.9	Neuromuskuläre Dysfunktion der Harnblase, nicht näher bezeichnet	S37.20	Verletzung der Harnblase, nicht näher bezeichnet
N32.0	Blasenhalsobstruktion	S37.21	Prellung der Harnblase
N32.1	Vesikointestinalfistel	S37.22	Ruptur der Harnblase
N32.2	Harnblasenfistel, anderenorts nicht klassifiziert	S37.28	Sonstige Verletzungen der Harnblase
N32.3	Harnblasendivertikel	S37.33	Verletzung der Harnröhre: Pars prostatica
N32.4	Harnblasenruptur, nichttraumatisch	S37.38	Verletzung der Harnröhre: Sonstige Teile
N32.8	Sonstige näher bezeichnete Krankheiten der Harnblase	T19.0	Fremdkörper in der Harnröhre
N32.9	Krankheit der Harnblase, nicht näher bezeichnet	T19.1	Fremdkörper in der Harnblase
		T85.71	Infektion und entzündliche Reaktion durch Katheter zur Peritonealdialyse
		T86.10	Akute Funktionsverschlechterung eines Nierentransplantates
		T86.11	Chronische Funktionsverschlechterung eines Nierentransplantates
		T86.19	Sonstige und nicht näher bezeichnete Funktionsstörung, Versagen und Abstoßung eines Nierentransplantates
		Z43.5	Versorgung eines Zystostomas
		Z43.6	Versorgung sonstiger künstlicher Körperöffnungen des Harntraktes
		Z46.6	Versorgen mit und Anpassen eines Gerätes im Harntrakt
		Z94.0	Zustand nach Nierentransplantation

Diagnose L68-2

G95.80	Harnblasenlähmung bei Schädigung des oberen motorischen Neurons [UMNL]	G95.81	Harnblasenlähmung bei Schädigung des unteren motorischen Neurons [LMNL]
--------	--	--------	---

ADRG L69**Andere schwere Erkrankungen der Harnorgane, mehr als ein Belegungstag**

Hauptdiagnose in Tabelle L69-1

DRG L69A**Andere schwere Erkrankungen der Harnorgane, Alter < 12 Jahre, mehr als ein Belegungstag**

Alter < 12 Jahre

DRG L69B**Andere schwere Erkrankungen der Harnorgane, Alter > 11 Jahre, mehr als ein Belegungstag****Diagnose L69-1**

E10.20	Diabetes mellitus, Typ 1: Mit Nierenkomplikationen: Nicht als entgleist bezeichnet	N04.4	Nephrotisches Syndrom: Diffuse endokapillär-proliferative Glomerulonephritis
E10.21	Diabetes mellitus, Typ 1: Mit Nierenkomplikationen: Als entgleist bezeichnet	N04.5	Nephrotisches Syndrom: Diffuse mesangiokapilläre Glomerulonephritis
E11.20	Diabetes mellitus, Typ 2: Mit Nierenkomplikationen: Nicht als entgleist bezeichnet	N04.6	Nephrotisches Syndrom: Dense-deposit-Krankheit
E11.21	Diabetes mellitus, Typ 2: Mit Nierenkomplikationen: Als entgleist bezeichnet	N04.7	Nephrotisches Syndrom: Glomerulonephritis mit diffuser Halbmondbildung
E13.20	Sonstiger näher bezeichneter Diabetes mellitus: Mit Nierenkomplikationen: Nicht als entgleist bezeichnet	N04.8	Nephrotisches Syndrom: Sonstige morphologische Veränderungen
E13.21	Sonstiger näher bezeichneter Diabetes mellitus: Mit Nierenkomplikationen: Als entgleist bezeichnet	N04.9	Nephrotisches Syndrom: Art der morphologischen Veränderung nicht näher bezeichnet
E14.20	Nicht näher bezeichneter Diabetes mellitus: Mit Nierenkomplikationen: Nicht als entgleist bezeichnet	N28.0	Ischämie und Infarkt der Niere
E14.21	Nicht näher bezeichneter Diabetes mellitus: Mit Nierenkomplikationen: Als entgleist bezeichnet	S37.02	Rissverletzung der Niere
N04.0	Nephrotisches Syndrom: Minimale glomeruläre Läsion	S37.03	Komplette Ruptur des Nierenparenchyms
N04.1	Nephrotisches Syndrom: Fokale und segmentale glomeruläre Läsionen	T86.10	Akute Funktionsverschlechterung eines Nierentransplantates
N04.2	Nephrotisches Syndrom: Diffuse membranöse Glomerulonephritis	T86.11	Chronische Funktionsverschlechterung eines Nierentransplantates
N04.3	Nephrotisches Syndrom: Diffuse mesangioproliferative Glomerulonephritis	T86.12	Verzögerte Aufnahme der Transplantatfunktion
		T86.19	Sonstige und nicht näher bezeichnete Funktionsstörung, Versagen und Abstoßung eines Nierentransplantates

ADRG L70**Krankheiten und Störungen der Harnorgane, ein Belegungstag**

Verweildauer ist gleich 1 Tag

DRG L70A**Krankheiten und Störungen der Harnorgane, ein Belegungstag, Alter < 16 Jahre, ausser bei Niereninsuffizienz**

Alter < 16 Jahre und keine Hauptdiagnose in Tabelle L70-1

DRG L70B**Krankheiten und Störungen der Harnorgane, ein Belegungstag, Alter > 15 Jahre oder Niereninsuffizienz****Diagnose L70-1**

I12.00	Hypertensive Nierenkrankheit mit Niereninsuffizienz: Ohne Angabe einer hypertensiven Krise	I13.10	Hypertensive Herz- und Nierenkrankheit mit Niereninsuffizienz: Ohne Angabe einer hypertensiven Krise
I12.01	Hypertensive Nierenkrankheit mit Niereninsuffizienz: Mit Angabe einer hypertensiven Krise	I13.11	Hypertensive Herz- und Nierenkrankheit mit Niereninsuffizienz: Mit Angabe einer hypertensiven Krise

N17.01	Akutes Nierenversagen mit Tubulusnekrose: Stadium 1	N17.89	Sonstiges akutes Nierenversagen: Stadium nicht näher bezeichnet
N17.02	Akutes Nierenversagen mit Tubulusnekrose: Stadium 2	N17.91	Akutes Nierenversagen, nicht näher bezeichnet: Stadium 1
N17.03	Akutes Nierenversagen mit Tubulusnekrose: Stadium 3	N17.92	Akutes Nierenversagen, nicht näher bezeichnet: Stadium 2
N17.09	Akutes Nierenversagen mit Tubulusnekrose: Stadium nicht näher bezeichnet	N17.93	Akutes Nierenversagen, nicht näher bezeichnet: Stadium 3
N17.11	Akutes Nierenversagen mit akuter Rindennekrose: Stadium 1	N17.99	Akutes Nierenversagen, nicht näher bezeichnet: Stadium nicht näher bezeichnet
N17.12	Akutes Nierenversagen mit akuter Rindennekrose: Stadium 2	N18.1	Chronische Nierenkrankheit, Stadium 1
N17.13	Akutes Nierenversagen mit akuter Rindennekrose: Stadium 3	N18.2	Chronische Nierenkrankheit, Stadium 2
N17.19	Akutes Nierenversagen mit akuter Rindennekrose: Stadium nicht näher bezeichnet	N18.3	Chronische Nierenkrankheit, Stadium 3
N17.21	Akutes Nierenversagen mit Marknekrose: Stadium 1	N18.4	Chronische Nierenkrankheit, Stadium 4
N17.22	Akutes Nierenversagen mit Marknekrose: Stadium 2	N18.5	Chronische Nierenkrankheit, Stadium 5
N17.23	Akutes Nierenversagen mit Marknekrose: Stadium 3	N18.80	Einseitige chronische Nierenfunktionsstörung
N17.29	Akutes Nierenversagen mit Marknekrose: Stadium nicht näher bezeichnet	N18.89	Sonstige chronische Nierenkrankheit, Stadium nicht näher bezeichnet
N17.81	Sonstiges akutes Nierenversagen: Stadium 1	N18.9	Chronische Nierenkrankheit, nicht näher bezeichnet
N17.82	Sonstiges akutes Nierenversagen: Stadium 2	N19	Nicht näher bezeichnete Niereninsuffizienz
N17.83	Sonstiges akutes Nierenversagen: Stadium 3	N99.0	Nierenversagen nach medizinischen Maßnahmen
		R34	Anurie und Oligurie
		T79.5	Traumatische Anurie
		Z49.0	Vorbereitung auf die Dialyse

ADRG L71**Niereninsuffizienz, ein Belegungstag mit Dialyse**

Hauptdiagnose in Tabelle L71-1 und Verweildauer ist gleich 1 Tag und Dialyse

DRG L71Z**Niereninsuffizienz, ein Belegungstag mit Dialyse****Diagnose L71-1**

I12.00	Hypertensive Nierenkrankheit mit Niereninsuffizienz: Ohne Angabe einer hypertensiven Krise	N17.23 N17.29	Akutes Nierenversagen mit Marknekrose: Stadium 3 Akutes Nierenversagen mit Marknekrose: Stadium nicht näher bezeichnet
I12.01	Hypertensive Nierenkrankheit mit Niereninsuffizienz: Mit Angabe einer hypertensiven Krise	N17.81 N17.82 N17.83	Sonstiges akutes Nierenversagen: Stadium 1 Sonstiges akutes Nierenversagen: Stadium 2 Sonstiges akutes Nierenversagen: Stadium 3
I13.10	Hypertensive Herz- und Nierenkrankheit mit Niereninsuffizienz: Ohne Angabe einer hypertensiven Krise	N17.89	Sonstiges akutes Nierenversagen: Stadium nicht näher bezeichnet
I13.11	Hypertensive Herz- und Nierenkrankheit mit Niereninsuffizienz: Mit Angabe einer hypertensiven Krise	N17.91 N17.92	Akutes Nierenversagen, nicht näher bezeichnet: Stadium 1 Akutes Nierenversagen, nicht näher bezeichnet: Stadium 2
N17.01	Akutes Nierenversagen mit Tubulusnekrose: Stadium 1	N17.93	Akutes Nierenversagen, nicht näher bezeichnet: Stadium 3
N17.02	Akutes Nierenversagen mit Tubulusnekrose: Stadium 2	N17.99	Akutes Nierenversagen, nicht näher bezeichnet: Stadium nicht näher bezeichnet
N17.03	Akutes Nierenversagen mit Tubulusnekrose: Stadium 3	N18.1	Chronische Nierenkrankheit, Stadium 1
N17.09	Akutes Nierenversagen mit Tubulusnekrose: Stadium nicht näher bezeichnet	N18.2	Chronische Nierenkrankheit, Stadium 2
N17.11	Akutes Nierenversagen mit akuter Rindennekrose: Stadium 1	N18.3	Chronische Nierenkrankheit, Stadium 3
N17.12	Akutes Nierenversagen mit akuter Rindennekrose: Stadium 2	N18.4	Chronische Nierenkrankheit, Stadium 4
N17.13	Akutes Nierenversagen mit akuter Rindennekrose: Stadium 3	N18.5	Chronische Nierenkrankheit, Stadium 5
N17.19	Akutes Nierenversagen mit akuter Rindennekrose: Stadium nicht näher bezeichnet	N18.80	Einseitige chronische Nierenfunktionsstörung
N17.21	Akutes Nierenversagen mit Marknekrose: Stadium 1	N18.89	Sonstige chronische Nierenkrankheit, Stadium nicht näher bezeichnet
N17.22	Akutes Nierenversagen mit Marknekrose: Stadium 2	N18.9	Chronische Nierenkrankheit, nicht näher bezeichnet
		N19	Nicht näher bezeichnete Niereninsuffizienz
		N99.0	Nierenversagen nach medizinischen Maßnahmen
		R34	Anurie und Oligurie
		T79.5	Traumatische Anurie
		Z49.0	Vorbereitung auf die Dialyse

ADRG L72**Thrombotische Mikroangiopathie oder Hämolytisch-urämisches Syndrom, mehr als ein Belegungstag**

Hauptdiagnose in Tabelle L72-1

DRG L72Z**Thrombotische Mikroangiopathie oder Hämolytisch-urämisches Syndrom, mehr als ein Belegungstag****Diagnose L72-1**

D59.3 Hämolytisch-urämisches Syndrom M31.1 Thrombotische Mikroangiopathie

ADRG L87**Krankheiten und Störungen der Harnorgane, intensivmedizinische Komplexbehandlung/ IMCK > 119 Aufwandspunkte**

Mindestens eine Prozedur in Tabelle L87-1

DRG L87Z**Krankheiten und Störungen der Harnorgane, intensivmedizinische Komplexbehandlung/ IMCK > 119 Aufwandspunkte****Prozedur L87-1**

99.B7.12 †↔ Intensivmedizinische Komplexbehandlung, 120 bis 184 Aufwandspunkte	99.B8.12 †↔ IMC-Komplexbehandlung des Erwachsenen, 120 bis 184 Aufwandspunkte
99.B7.13 †↔ Intensivmedizinische Komplexbehandlung, 185 bis 360 Aufwandspunkte	99.B8.13 †↔ IMC-Komplexbehandlung des Erwachsenen, 185 bis 360 Aufwandspunkte
99.B7.14 †↔ Intensivmedizinische Komplexbehandlung, 361 bis 552 Aufwandspunkte	99.B8.14 †↔ IMC-Komplexbehandlung des Erwachsenen, 361 bis 552 Aufwandspunkte
99.B7.15 †↔ Intensivmedizinische Komplexbehandlung, 553 bis 828 Aufwandspunkte	99.B8.15 †↔ IMC-Komplexbehandlung des Erwachsenen, 553 bis 828 Aufwandspunkte
99.B7.16 †↔ Intensivmedizinische Komplexbehandlung, 829 bis 1104 Aufwandspunkte	99.B8.16 †↔ IMC-Komplexbehandlung des Erwachsenen, 829 bis 1104 Aufwandspunkte
99.B7.17 †↔ Intensivmedizinische Komplexbehandlung, 1105 bis 1380 Aufwandspunkte	99.B8.17 †↔ IMC-Komplexbehandlung des Erwachsenen, 1105 bis 1380 Aufwandspunkte
99.B7.18 †↔ Intensivmedizinische Komplexbehandlung, 1381 bis 1656 Aufwandspunkte	99.B8.18 †↔ IMC-Komplexbehandlung des Erwachsenen, 1381 bis 1656 Aufwandspunkte
99.B7.1A †↔ Intensivmedizinische Komplexbehandlung, 1657 bis 1932 Aufwandspunkte	99.B8.1A †↔ IMC-Komplexbehandlung des Erwachsenen, 1657 bis 1932 Aufwandspunkte
99.B7.1B †↔ Intensivmedizinische Komplexbehandlung, 1933 bis 2208 Aufwandspunkte	99.B8.1B †↔ IMC-Komplexbehandlung des Erwachsenen, 1933 bis 2208 Aufwandspunkte
99.B7.1C †↔ Intensivmedizinische Komplexbehandlung, 2209 bis 2484 Aufwandspunkte	99.B8.1C †↔ IMC-Komplexbehandlung des Erwachsenen, 2209 bis 2484 Aufwandspunkte
99.B7.1D †↔ Intensivmedizinische Komplexbehandlung, 2485 bis 2760 Aufwandspunkte	99.B8.1D †↔ IMC-Komplexbehandlung des Erwachsenen, 2485 bis 2760 Aufwandspunkte
99.B7.1E †↔ Intensivmedizinische Komplexbehandlung, 2761 bis 3220 Aufwandspunkte	99.B8.1E †↔ IMC-Komplexbehandlung des Erwachsenen, 2761 bis 3220 Aufwandspunkte
99.B7.1F †↔ Intensivmedizinische Komplexbehandlung, 3221 bis 3680 Aufwandspunkte	99.B8.1F †↔ IMC-Komplexbehandlung des Erwachsenen, 3221 bis 3680 Aufwandspunkte
99.B7.1G †↔ Intensivmedizinische Komplexbehandlung, 3681 bis 4600 Aufwandspunkte	99.B8.1G †↔ IMC-Komplexbehandlung des Erwachsenen, 3681 bis 4600 Aufwandspunkte
99.B7.1H †↔ Intensivmedizinische Komplexbehandlung, 4601 bis 5520 Aufwandspunkte	99.B8.1H †↔ IMC-Komplexbehandlung des Erwachsenen, 4601 bis 5520 Aufwandspunkte
99.B7.1I †↔ Intensivmedizinische Komplexbehandlung, 5521 bis 7360 Aufwandspunkte	99.B8.1I †↔ IMC-Komplexbehandlung des Erwachsenen, 5521 bis 7360 Aufwandspunkte
99.B7.1J †↔ Intensivmedizinische Komplexbehandlung, 7361 bis 9200 Aufwandspunkte	99.B8.1J †↔ IMC-Komplexbehandlung des Erwachsenen, 7361 bis 9200 Aufwandspunkte
99.B7.1K †↔ Intensivmedizinische Komplexbehandlung, 9201 bis 11040 Aufwandspunkte	99.B8.1K †↔ IMC-Komplexbehandlung des Erwachsenen, 9201 bis 11040 Aufwandspunkte
99.B7.1L †↔ Intensivmedizinische Komplexbehandlung, 11041 bis 13800 Aufwandspunkte	99.B8.1L †↔ IMC-Komplexbehandlung des Erwachsenen, 11041 bis 13800 Aufwandspunkte
99.B7.1M †↔ Intensivmedizinische Komplexbehandlung, 13801 bis 16560 Aufwandspunkte	99.B8.1M †↔ IMC-Komplexbehandlung des Erwachsenen, 13801 bis 16560 Aufwandspunkte
99.B7.1N †↔ Intensivmedizinische Komplexbehandlung, 16561 bis 19320 Aufwandspunkte	99.B8.1N †↔ IMC-Komplexbehandlung des Erwachsenen, 16561 bis 19320 Aufwandspunkte
99.B7.1O †↔ Intensivmedizinische Komplexbehandlung, 19321 und mehr Aufwandspunkte	99.B8.1O †↔ IMC-Komplexbehandlung des Erwachsenen, 19321 und mehr Aufwandspunkte

ADRG 901, 902

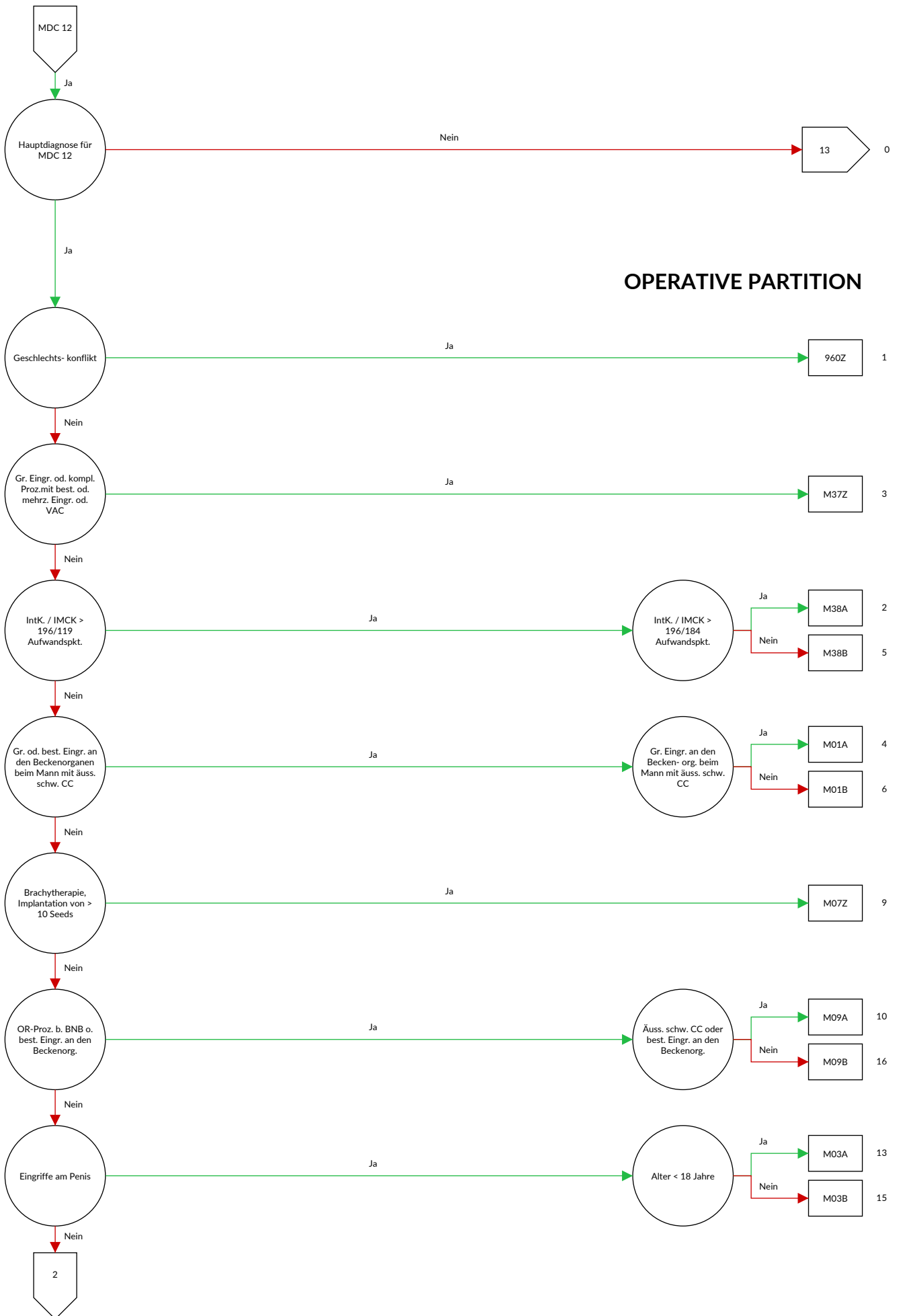
OR-Prozeduren ohne Bezug

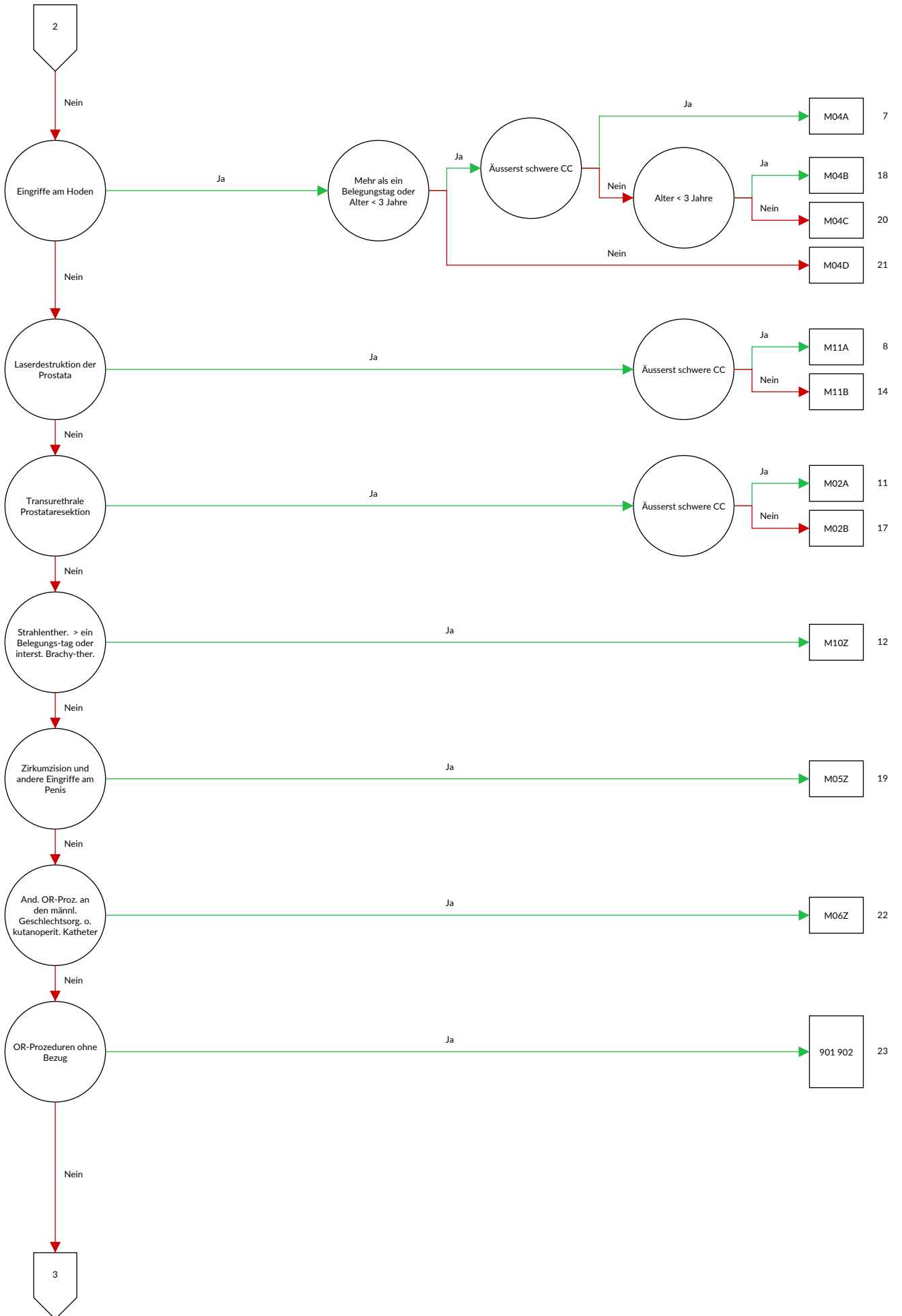
OR-Prozeduren ohne Bezug

DRGs 901A, 901B, 901C, 901D, 902Z

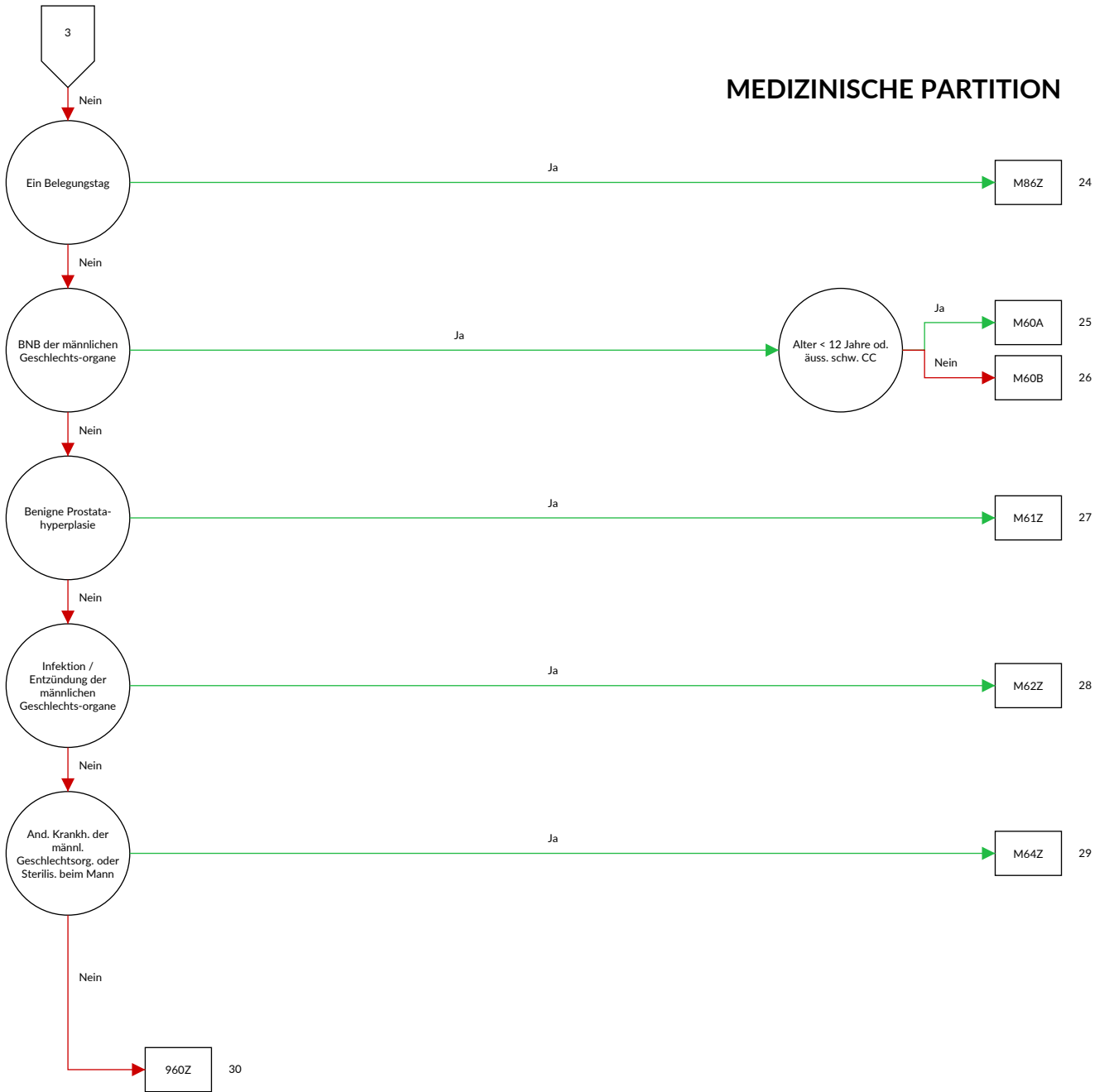
MDC 12

Krankheiten und Störungen der männlichen Geschlechtsorgane





MEDIZINISCHE PARTITION



Entscheidungslogik MDC 12 Krankheiten und Störungen der männlichen Geschlechtsorgane

Hauptdiagnose in Tabelle MDC12-0 und keine Hauptdiagnose in Tabelle MDC12-1 oder Hauptdiagnose in Tabelle MDC12-1 und Geschlecht ist männlich

Diagnose MDC12-0

A51.0	Primärer syphilitischer Genitallaffekt	D29.1	Gutartige Neubildung: Prostata
A54.0	Gonokokkeninfektion des unteren Urogenitaltraktes ohne periurethralen Abszess oder Abszess der Glandulae urethrales	D29.2	Gutartige Neubildung: Hoden
		D29.3	Gutartige Neubildung: Nebenhoden
		D29.4	Gutartige Neubildung: Skrotum
A54.1	Gonokokkeninfektion des unteren Urogenitaltraktes mit periurethralem Abszess oder Abszess der Glandulae urethrales	D29.7	Gutartige Neubildung: Sonstige männliche Genitalorgane
		D29.9	Gutartige Neubildung: Männliches Genitalorgan, nicht näher bezeichnet
A54.2	Pelvipерitonitis durch Gonokokken und Gonokokkeninfektionen sonstiger Urogenitalorgane	D40.0	Neubildung unsicheren oder unbekanntem
A55	Lymphogranuloma inguinale (venereum) durch Chlamydien	D40.1	Verhaltens: Prostata Neubildung unsicheren oder unbekanntem
A56.0	Chlamydieninfektion des unteren Urogenitaltraktes		Verhaltens: Hoden
A56.1	Chlamydieninfektion des Pelvipерitoneums und sonstiger Urogenitalorgane	D40.7	Neubildung unsicheren oder unbekanntem
			Verhaltens: Sonstige männliche Genitalorgane
A56.2	Chlamydieninfektion des Urogenitaltraktes, nicht näher bezeichnet	D40.9	Neubildung unsicheren oder unbekanntem
			Verhaltens: Männliches Genitalorgan, nicht näher bezeichnet
A56.8	Durch Geschlechtsverkehr übertragene Chlamydieninfektion an sonstigen Lokalisationen	F52.2	Versagen genitaler Reaktionen
A57	Ulcus molle (venereum)	I86.1	Skrotumvarizen
A58	Granuloma venereum (inguinale)	I86.2	Beckenvarizen
A59.0	Trichomoniasis urogenitalis	L29.1	Pruritus scrotalis
A60.0	Infektion der Genitalorgane und des Urogenitaltraktes durch Herpesviren	L29.3	Pruritus anogenitalis, nicht näher bezeichnet
		N40	Prostatahyperplasie
A60.1	Infektion der Perianalhaut und des Rektums durch Herpesviren	N41.0	Akute Prostatitis
		N41.1	Chronische Prostatitis
A60.9	Infektion des Anogenitalbereiches durch Herpesviren, nicht näher bezeichnet	N41.2	Prostataabszess
		N41.3	Prostatazystitis
A63.8	Sonstige näher bezeichnete, vorwiegend durch Geschlechtsverkehr übertragene Krankheiten	N41.8	Sonstige entzündliche Krankheiten der Prostata
A64	Durch Geschlechtsverkehr übertragene Krankheiten, nicht näher bezeichnet	N41.9	Entzündliche Krankheit der Prostata, nicht näher bezeichnet
		N42.0	Prostatastein
B26.0	Mumps-Orchitis	N42.1	Kongestion und Blutung der Prostata
B37.4	Kandidose an sonstigen Lokalisationen des Urogenitalsystems	N42.2	Prostataatrophie
		N42.3	Prostatahypertrophie
C60.0	Bösartige Neubildung: Praeputium penis	N42.8	Sonstige näher bezeichnete Krankheiten der Prostata
C60.1	Bösartige Neubildung: Glans penis		Krankheit der Prostata, nicht näher bezeichnet
C60.2	Bösartige Neubildung: Penischaft	N42.9	Funikulozele
C60.8	Bösartige Neubildung: Penis, mehrere Teilbereiche überlappend	N43.0	Infizierte Hydrozele
		N43.1	Sonstige Hydrozele
C60.9	Bösartige Neubildung: Penis, nicht näher bezeichnet	N43.2	Hydrozele, nicht näher bezeichnet
C61	Bösartige Neubildung der Prostata	N43.3	Spermatozele
C62.0	Bösartige Neubildung: Dystoper Hoden	N43.4	Hodentorsion
C62.1	Bösartige Neubildung: Deszendierter Hoden	N44.0	Hydatidentorsion
C62.9	Bösartige Neubildung: Hoden, nicht näher bezeichnet	N44.1	Orchitis, Epididymitis und Epididymoorchitis mit Abszess
		N45.0	Orchitis, Epididymitis und Epididymoorchitis ohne Abszess
C63.0	Bösartige Neubildung: Nebenhoden [Epididymis]	N45.9	Abszess
C63.1	Bösartige Neubildung: Samenstrang	N46	Sterilität beim Mann
C63.2	Bösartige Neubildung: Skrotum	N47	Vorhauthypertrophie, Phimose und Paraphimose
C63.7	Bösartige Neubildung: Sonstige näher bezeichnete männliche Genitalorgane	N48.0	Leukoplakie des Penis
C63.8	Bösartige Neubildung: Männliche Genitalorgane, mehrere Teilbereiche überlappend	N48.1	Balanoposthitis
		N48.2	Sonstige entzündliche Krankheiten des Penis
C63.9	Bösartige Neubildung: Männliches Genitalorgan, nicht näher bezeichnet	N48.30	Priapismus vom Low-Flow-Typ
		N48.31	Priapismus vom High-Flow-Typ
C76.3	Bösartige Neubildung ungenau bezeichneter Lokalisationen: Becken	N48.38	Sonstiger Priapismus
		N48.39	Priapismus, nicht näher bezeichnet
C79.82	Sekundäre bösartige Neubildung der Genitalorgane	N48.4	Impotenz organischen Ursprungs
D07.4	Carcinoma in situ: Penis	N48.5	Ulkus des Penis
D07.5	Carcinoma in situ: Prostata	N48.6	Induratio penis plastica
D07.6	Carcinoma in situ: Sonstige und nicht näher bezeichnete männliche Genitalorgane	N48.8	Sonstige näher bezeichnete Krankheiten des Penis
D17.6	Gutartige Neubildung des Fettgewebes des Samenstrangs	N48.9	Krankheit des Penis, nicht näher bezeichnet
		N49.0	Entzündliche Krankheiten der Vesicula seminalis
D29.0	Gutartige Neubildung: Penis		

N49.1	Entzündliche Krankheiten des Funiculus spermaticus, der Tunica vaginalis testis und des Ductus deferens	Q98.0	Klinefelter-Syndrom, Karyotyp 47,XXY
N49.2	Entzündliche Krankheiten des Skrotums	Q98.1	Klinefelter-Syndrom, männlicher Phänotyp mit mehr als zwei X-Chromosomen
N49.80	Fournier-Gangrän beim Mann	Q98.2	Klinefelter-Syndrom, männlicher Phänotyp mit Karyotyp 46,XX
N49.88	Entzündliche Krankheiten sonstiger näher bezeichneter männlicher Genitalorgane	Q98.3	Sonstiger männlicher Phänotyp mit Karyotyp 46,XX
N49.9	Entzündliche Krankheit eines nicht näher bezeichneter männlichen Genitalorgans	Q98.4	Klinefelter-Syndrom, nicht näher bezeichnet
N50.0	Hodenatrophie	Q98.5	Karyotyp 47,XYY
N50.1	Gefäßkrankheiten der männlichen Genitalorgane	Q98.6	Männlicher Phänotyp mit Strukturanomalie der Gonosomen
N50.8	Sonstige näher bezeichnete Krankheiten der männlichen Genitalorgane	Q98.7	Männlicher Phänotyp mit Gonosomen-Mosaik
N50.9	Krankheit der männlichen Genitalorgane, nicht näher bezeichnet	Q98.8	Sonstige näher bezeichnete Anomalien der Gonosomen bei männlichem Phänotyp
N51.0	Krankheiten der Prostata bei anderenorts klassifizierten Krankheiten	Q98.9	Anomalie der Gonosomen bei männlichem Phänotyp, nicht näher bezeichnet
N51.1	Krankheiten des Hodens und des Nebenhodens bei anderenorts klassifizierten Krankheiten	Q99.8	Sonstige näher bezeichnete Chromosomenanomalien
N51.2	Balanitis bei anderenorts klassifizierten Krankheiten	R10.2	Schmerzen im Becken und am Damm
N51.8	Sonstige Krankheiten der männlichen Genitalorgane bei anderenorts klassifizierten Krankheiten	R86.0	Abnorme Befunde in Untersuchungsmaterialien aus den männlichen Genitalorganen: Abnormer Enzymwert
N99.4	Peritoneale Adhäsionen im Becken nach medizinischen Maßnahmen	R86.1	Abnorme Befunde in Untersuchungsmaterialien aus den männlichen Genitalorganen: Abnormer Hormonwert
N99.9	Krankheit des Urogenitalsystems nach medizinischen Maßnahmen, nicht näher bezeichnet	R86.2	Abnorme Befunde in Untersuchungsmaterialien aus den männlichen Genitalorganen: Abnormer Wert für sonstige Drogen, Arzneimittel und biologisch aktive Substanzen
P83.5	Angeborene Hydrozele		
Q53.0	Ektopia testis		
Q53.1	Nondescensus testis, einseitig		
Q53.2	Nondescensus testis, beidseitig	R86.3	Abnorme Befunde in Untersuchungsmaterialien aus den männlichen Genitalorganen: Abnormer Wert für Substanzen vorwiegend nichtmedizinischer Herkunft
Q53.9	Nondescensus testis, nicht näher bezeichnet		
Q54.0	Glanduläre Hypospadie		
Q54.1	Penile Hypospadie	R86.4	Abnorme Befunde in Untersuchungsmaterialien aus den männlichen Genitalorganen: Abnorme immunologische Befunde
Q54.2	Penoskrotale Hypospadie		
Q54.3	Perineale Hypospadie		
Q54.4	Angeborene Ventralverkrümmung des Penis	R86.5	Abnorme Befunde in Untersuchungsmaterialien aus den männlichen Genitalorganen: Abnorme mikrobiologische Befunde
Q54.8	Sonstige Formen der Hypospadie		
Q54.9	Hypospadie, nicht näher bezeichnet		
Q55.0	Fehlen und Aplasie des Hodens	R86.6	Abnorme Befunde in Untersuchungsmaterialien aus den männlichen Genitalorganen: Abnorme zytologische Befunde
Q55.1	Hypoplasie des Hodens und des Skrotums		
Q55.2	Sonstige angeborene Fehlbildungen des Hodens und des Skrotums	R86.7	Abnorme Befunde in Untersuchungsmaterialien aus den männlichen Genitalorganen: Abnorme histologische Befunde
Q55.3	Atresie des Ductus deferens		
Q55.4	Sonstige angeborene Fehlbildungen des Ductus deferens, des Nebenhodens, der Vesiculae seminales und der Prostata	R86.8	Abnorme Befunde in Untersuchungsmaterialien aus den männlichen Genitalorganen: Sonstige abnorme Befunde
Q55.5	Angeborenes Fehlen und Aplasie des Penis		
Q55.6	Sonstige angeborene Fehlbildungen des Penis	R86.9	Abnorme Befunde in Untersuchungsmaterialien aus den männlichen Genitalorganen: Nicht näher bezeichneter abnormer Befund
Q55.8	Sonstige näher bezeichnete angeborene Fehlbildungen der männlichen Genitalorgane		
Q55.9	Angeborene Fehlbildung der männlichen Genitalorgane, nicht näher bezeichnet	S31.2	Offene Wunde des Penis
Q64.0	Epispadie	S31.3	Offene Wunde des Skrotums und der Testes
Q96.0	Karyotyp 45,X	S31.5	Offene Wunde sonstiger und nicht näher bezeichneter äußerer Genitalorgane
Q96.1	Karyotyp 46,X iso (Xq)	S37.7	Verletzung mehrerer Harnorgane und Beckenorgane
Q96.2	Karyotyp 46,X mit Gonosomenanomalie, ausgenommen iso (Xq)	S37.82	Verletzung: Prostata
Q96.3	Mosaik, 45,X/46,XX oder 45,X/46,XY	S37.83	Verletzung: Bläschendrüse [Vesicula seminalis]
Q96.4	Mosaik, 45,X/sonstige Zelllinie(n) mit Gonosomenanomalie	S37.84	Verletzung: Samenleiter
Q96.8	Sonstige Varianten des Turner-Syndroms	S37.88	Verletzung: Sonstige Beckenorgane
Q96.9	Turner-Syndrom, nicht näher bezeichnet	S37.9	Verletzung eines nicht näher bezeichneten Harnorgans oder Beckenorgans
Q97.0	Karyotyp 47,XXX	S38.0	Zerquetschung der äußeren Genitalorgane
Q97.1	Weiblicher Phänotyp mit mehr als drei X-Chromosomen	S38.2	Traumatische Amputation der äußeren Genitalorgane
Q97.2	Mosaik, Zelllinien mit unterschiedlicher Anzahl von X-Chromosomen	S39.6	Verletzung eines oder mehrerer intraabdominaler Organe mit Beteiligung eines oder mehrerer Beckenorgane
Q97.3	Weiblicher Phänotyp mit Karyotyp 46,XY	T83.4	Mechanische Komplikation durch sonstige Prothesen, Implantate oder Transplantate im Genitaltrakt
Q97.8	Sonstige näher bezeichnete Anomalien der Gonosomen bei weiblichem Phänotyp		
Q97.9	Anomalie der Gonosomen bei weiblichem Phänotyp, nicht näher bezeichnet	T83.6	Infektion und entzündliche Reaktion durch Prothese, Implantat oder Transplantat im Genitaltrakt

Z30.2	Sterilisierung	Z41.2	Zirkumzision als Routinemaßnahme oder aus rituellen Gründen
Z31.0	Tuben- oder Vasoplastik nach früherer Sterilisierung	Z64.1	Kontaktanlässe mit Bezug auf Multiparität
Z31.3	Andere Methoden, die die Fertilisation unterstützen	Z80.4	Bösartige Neubildung der Genitalorgane in der Familienanamnese
Z31.4	Untersuchung und Test im Zusammenhang mit Fertilisation		

Diagnose MDC12-1

A51.0	Primärer syphilitischer Genitallaffekt	Q97.1	Weiblicher Phänotyp mit mehr als drei X-Chromosomen
A54.0	Gonokokkeninfektion des unteren Urogenitaltraktes ohne periurethralen Abszess oder Abszess der Glandulae urethrales	Q97.2	Mosaik, Zelllinien mit unterschiedlicher Anzahl von X-Chromosomen
A54.1	Gonokokkeninfektion des unteren Urogenitaltraktes mit periurethralem Abszess oder Abszess der Glandulae urethrales	Q97.3	Weiblicher Phänotyp mit Karyotyp 46,XY
A54.2	Pelviperitonitis durch Gonokokken und Gonokokkeninfektionen sonstiger Urogenitalorgane	Q97.8	Sonstige näher bezeichnete Anomalien der Gonosomen bei weiblichem Phänotyp
A55	Lymphogranuloma inguinale (venereum) durch Chlamydien	Q97.9	Anomalie der Gonosomen bei weiblichem Phänotyp, nicht näher bezeichnet
A56.0	Chlamydieninfektion des unteren Urogenitaltraktes	Q98.0	Klinefelter-Syndrom, Karyotyp 47,XXY
A56.1	Chlamydieninfektion des Pelviperitoneums und sonstiger Urogenitalorgane	Q98.1	Klinefelter-Syndrom, männlicher Phänotyp mit mehr als zwei X-Chromosomen
A56.2	Chlamydieninfektion des Urogenitaltraktes, nicht näher bezeichnet	Q98.2	Klinefelter-Syndrom, männlicher Phänotyp mit Karyotyp 46,XX
A56.8	Durch Geschlechtsverkehr übertragene Chlamydieninfektion an sonstigen Lokalisationen	Q98.3	Sonstiger männlicher Phänotyp mit Karyotyp 46,XX
A57	Ulcus molle (venereum)	Q98.4	Klinefelter-Syndrom, nicht näher bezeichnet
A58	Granuloma venereum (inguinale)	Q98.5	Karyotyp 47,XYY
A59.0	Trichomoniasis urogenitalis	Q98.6	Männlicher Phänotyp mit Strukturanomalie der Gonosomen
A60.0	Infektion der Genitalorgane und des Urogenitaltraktes durch Herpesviren	Q98.7	Männlicher Phänotyp mit Gonosomen-Mosaik
A60.1	Infektion der Perianalhaut und des Rektums durch Herpesviren	Q98.8	Sonstige näher bezeichnete Anomalien der Gonosomen bei männlichem Phänotyp
A60.9	Infektion des Anogenitalbereiches durch Herpesviren, nicht näher bezeichnet	Q98.9	Anomalie der Gonosomen bei männlichem Phänotyp, nicht näher bezeichnet
A63.8	Sonstige näher bezeichnete, vorwiegend durch Geschlechtsverkehr übertragene Krankheiten	Q99.8	Sonstige näher bezeichnete Chromosomenanomalien
A64	Durch Geschlechtsverkehr übertragene Krankheiten, nicht näher bezeichnet	R10.2	Schmerzen im Becken und am Damm
B37.4	Kandidose an sonstigen Lokalisationen des Urogenitalsystems	S31.5	Offene Wunde sonstiger und nicht näher bezeichneter äußerer Genitalorgane
C76.3	Bösartige Neubildung ungenau bezeichneter Lokalisationen: Becken	S37.7	Verletzung mehrerer Harnorgane und Beckenorgane
C79.82	Sekundäre bösartige Neubildung der Genitalorgane	S37.88	Verletzung: Sonstige Beckenorgane
F52.2	Versagen genitaler Reaktionen	S37.9	Verletzung eines nicht näher bezeichneten Harnorgans oder Beckenorgans
I86.2	Beckenvarizen	S38.0	Zerquetschung der äußeren Genitalorgane
L29.3	Pruritus anogenitalis, nicht näher bezeichnet	S38.2	Traumatische Amputation der äußeren Genitalorgane
N99.4	Peritoneale Adhäsionen im Becken nach medizinischen Maßnahmen	S39.6	Verletzung eines oder mehrerer intraabdominaler Organe mit Beteiligung eines oder mehrerer Beckenorgane
N99.9	Krankheit des Urogenitalsystems nach medizinischen Maßnahmen, nicht näher bezeichnet	T83.4	Mechanische Komplikation durch sonstige Prothesen, Implantate oder Transplantate im Genitaltrakt
Q64.0	Epispadie	T83.6	Infektion und entzündliche Reaktion durch Prothese, Implantat oder Transplantat im Genitaltrakt
Q96.0	Karyotyp 45,X	Z30.2	Sterilisierung
Q96.1	Karyotyp 46,X iso (Xq)	Z31.0	Tuben- oder Vasoplastik nach früherer Sterilisierung
Q96.2	Karyotyp 46,X mit Gonosomenanomalie, ausgenommen iso (Xq)	Z31.3	Andere Methoden, die die Fertilisation unterstützen
Q96.3	Mosaik, 45,X/46,XX oder 45,X/46,XY	Z31.4	Untersuchung und Test im Zusammenhang mit Fertilisation
Q96.4	Mosaik, 45,X/sonstige Zelllinie(n) mit Gonosomenanomalie	Z41.2	Zirkumzision als Routinemaßnahme oder aus rituellen Gründen
Q96.8	Sonstige Varianten des Turner-Syndroms	Z64.1	Kontaktanlässe mit Bezug auf Multiparität
Q96.9	Turner-Syndrom, nicht näher bezeichnet	Z80.4	Bösartige Neubildung der Genitalorgane in der Familienanamnese
Q97.0	Karyotyp 47,XXX		

ADRГ M01**Grosse Eingriffe an den Beckenorganen beim Mann oder bestimmtem Eingriff an den Beckenorganen beim Mann mit äusserst schweren CC**

Prozedur in Tabelle M01-1 oder ((Beidseitige Prozedur in Tabelle M01-2 oder Prozedur in Tabelle M01-3) und PCCL > 3)

DRГ M01A**Grosse Eingriffe an den Beckenorganen beim Mann mit äusserst schweren CC**

PCCL > 3 und Prozedur in Tabelle M01-1

DRГ M01B**Grosse Eingriffe an den Beckenorganen beim Mann oder bestimmtem Eingriff an den Beckenorganen beim Mann mit äusserst schweren CC****Prozedur M01-1**

48.41 ↔	Submuköse Rektumresektion nach Soave	57.6X.11 ↔	Partielle Zystektomie, ohne Ureterneoimplantation, laparoskopisch
48.49 ↔	Rektumresektion mit Durchzugsverfahren, sonstige	57.6X.12 ↔	Partielle Zystektomie, mit einseitiger oder beidseitiger Ureterneoimplantation, offen chirurgisch
48.50 ↔	Rektumresektion ohne Sphinktererhaltung, n.n.bez.	57.6X.13 ↔	Partielle Zystektomie, mit einseitiger oder beidseitiger Ureterneoimplantation, laparoskopisch
48.51 ↔	Abdominoperineale Rektumresektion	57.6X.20 ↔	Partielle Zystektomie, Supratrigonale oder subtotale Resektion, ohne Ureterneoimplantation, offen chirurgisch
48.53 ↔	Abdominosakrale, sakroperineale und perineale Rektumresektion	57.6X.21 ↔	Partielle Zystektomie, Supratrigonale oder subtotale Resektion, ohne Ureterneoimplantation, laparoskopisch
48.59 ↔	Rektumresektion ohne Sphinktererhaltung, sonstige	57.6X.22 ↔	Partielle Zystektomie, Supratrigonale oder subtotale Resektion mit einseitiger oder beidseitiger Ureterneoimplantation, offen chirurgisch
48.66.00 ↔	Rektumresektion mit Sphinktererhaltung, n.n.bez.	57.6X.23 ↔	Partielle Zystektomie, Supratrigonale oder subtotale Resektion mit einseitiger oder beidseitiger Ureterneoimplantation, laparoskopisch
48.66.09 ↔	Rektumresektion mit Sphinktererhaltung, sonstige	57.6X.99 ↔	Partielle Zystektomie, sonstige
48.66.11 ↔	Manschettenresektion und tubuläre Resektion des Rektums, mit Anastomose, offen chirurgisch	57.71.00 ↔	Radikale Zystektomie, n.n.bez.
48.66.12 ↔	Manschettenresektion und tubuläre Resektion des Rektums, mit Enterostoma und Blindverschluss, offen chirurgisch	57.71.10 ↔	Radikale Zystektomie, ohne Urethrektomie, beim Mann, offen chirurgisch
48.66.13 ↔	Manschettenresektion und tubuläre Resektion des Rektums, mit Anastomose, laparoskopisch	57.71.11 ↔	Radikale Zystektomie, ohne Urethrektomie, beim Mann, laparoskopisch
48.66.14 ↔	Manschettenresektion und tubuläre Resektion des Rektums, mit Enterostoma und Blindverschluss, laparoskopisch	57.71.20 ↔	Radikale Zystektomie, mit Urethrektomie, beim Mann, offen chirurgisch
48.66.15 ↔	Manschettenresektion und tubuläre Resektion des Rektums, peranal	57.71.21 ↔	Radikale Zystektomie, mit Urethrektomie, beim Mann, laparoskopisch
48.66.21 ↔	Anteriore Rektumresektion, mit Anastomose, offen chirurgisch	57.71.50 ↔	Radikale Zystektomie, Becken-Eviszeration (Exenteration) beim Mann, offen chirurgisch
48.66.22 ↔	Anteriore Rektumresektion, mit Enterostoma und Blindverschluss, offen chirurgisch	57.71.51 ↔	Radikale Zystektomie, Becken-Eviszeration (Exenteration) beim Mann, laparoskopisch
48.66.23 ↔	Anteriore Rektumresektion, mit Anastomose, laparoskopisch	57.71.99 ↔	Radikale Zystektomie, sonstige
48.66.24 ↔	Anteriore Rektumresektion, mit Enterostoma und Blindverschluss, laparoskopisch	57.79.00 ↔	Sonstige totale Zystektomie, n.n.bez.
48.66.25 ↔	Anteriore Rektumresektion, peranal	57.79.10 ↔	Sonstige totale Zystektomie, Einfache Zystektomie, beim Mann, offen chirurgisch
48.66.31 ↔	Tiefe anteriore Rektumresektion, mit Anastomose, offen chirurgisch	57.79.11 ↔	Sonstige totale Zystektomie, Einfache Zystektomie, beim Mann, laparoskopisch
48.66.32 ↔	Tiefe anteriore Rektumresektion, mit Enterostoma und Blindverschluss, offen chirurgisch	57.79.99 ↔	Sonstige totale Zystektomie, sonstige
48.66.33 ↔	Tiefe anteriore Rektumresektion, mit Anastomose, laparoskopisch	58.93.11 ↔	Implantation eines künstlichen Harnblasensphinkters
48.66.34 ↔	Tiefe anteriore Rektumresektion, mit Enterostoma und Blindverschluss, laparoskopisch	58.94.00 ↔	Adjustierbare Harninkontinenztherapie, n.n.bez.
48.66.35 ↔	Tiefe anteriore Rektumresektion, mit Anastomose, peranal	58.94.11 ↔	Implantation eines Systems zur adjustierbaren Harninkontinenztherapie
48.69 ↔	Sonstige Rektumresektion, sonstige	58.94.21 ↔	Entfernen eines Systems zur adjustierbaren Harninkontinenztherapie
54.11 ↔	Probepelaparotomie	58.94.31 ↔	Revision ohne Ersatz eines Systems zur adjustierbaren Harninkontinenztherapie
54.12.00 ↔	Relaparotomie, n.n.bez.	58.94.99 ↔	Adjustierbare Harninkontinenztherapie, sonstige
54.12.10 ↔	Second-look-Laparotomie	60.5X.00 ↔	Radikale Prostatektomie, n.n.bez.
54.12.11 ↔	Laparotomie zur Stillung einer postoperativen Blutung	60.5X.10 ↔	Radikale Prostatektomie, laparoskopisch
54.12.99 ↔	Relaparotomie, sonstige	60.5X.20 ↔	Radikale Prostatektomie, perineal
54.13 ↔	Laparotomie mit Drainage	60.5X.30 ↔	Radikale Prostatektomie, retropubisch
54.19 ↔	Laparotomie, sonstige		
57.6X.00 ↔	Partielle Zystektomie, ohne Ureterneoimplantation, n.n.bez.		
57.6X.10 ↔	Partielle Zystektomie, ohne Ureterneoimplantation, offen chirurgisch		

60.5X.99 ↔ Radikale Prostatektomie, sonstige
60.62 ↔ Perineale Prostatektomie

60.69 ↔ Sonstige Prostatektomie, sonstige

Prozedur M01-2

62.99.20 ↔ Operative Verlagerung eines Abdominalhodens

62.99.30 ↔ Entnahme von Hoden- oder Nebenhodengewebe zur Aufbereitung für die künstliche Insemination

Prozedur M01-3

40.52.00 ↔ Radikale Exzision von periaortalen Lymphknoten, n.n.bez.

40.59.11 ↔ Radikale Exzision mediastinaler Lymphknoten als selbstständiger Eingriff

40.52.10 ↔ Radikale Exzision von retroperitonealen (paraaortal, parakaval) und pelvinen Lymphknoten als selbstständiger Eingriff

40.59.12 ↔ Radikale Exzision peribronchialer Lymphknoten als selbstständiger Eingriff

40.52.11 ↔ Radikale Exzision von retroperitonealen (paraaortal, parakaval) und pelvinen Lymphknoten im Rahmen eines anderen Eingriffs

40.59.19 ↔ Radikale Exzision anderer Lymphknoten als selbstständiger Eingriff, sonstige

40.52.99 ↔ Radikale Exzision von periaortalen Lymphknoten, sonstige

40.59.20 ↔ Radikale Exzision anderer Lymphknoten im Rahmen eines anderen Eingriffs, n.n.bez.

40.53.00 ↔ Radikale Exzision von iliakalen Lymphknoten, n.n.bez.

40.59.21 ↔ Radikale Exzision mediastinaler Lymphknoten im Rahmen eines anderen Eingriffs

40.53.10 ↔ Radikale Exzision von iliakalen Lymphknoten als selbstständiger Eingriff

40.59.22 ↔ Radikale Exzision peribronchialer Lymphknoten im Rahmen eines anderen Eingriffs

40.53.11 ↔ Radikale Exzision von iliakalen Lymphknoten im Rahmen eines anderen Eingriffs

40.59.29 ↔ Radikale Exzision anderer Lymphknoten im Rahmen eines anderen Eingriffs, sonstige

40.53.99 ↔ Radikale Exzision von iliakalen Lymphknoten, sonstige

40.59.99 ↔ Radikale Exzision anderer Lymphknoten, sonstige

40.54.00 ↔ Radikale Exzision von inguinalen Lymphknoten, n.n.bez.

54.23 ↔ Biopsie am Peritoneum

40.54.10 ↔ Radikale Exzision von inguinalen Lymphknoten als selbstständiger Eingriff

60.3 ↔ Suprapubische Prostatektomie

40.54.11 ↔ Radikale Exzision von inguinalen Lymphknoten im Rahmen eines anderen Eingriffs

60.4 ↔ Retropubische Prostatektomie

40.54.99 ↔ Radikale Exzision von inguinalen Lymphknoten, sonstige

60.61.00 ↔ Lokale Exzision einer Läsion an der Prostata, n.n.bez.

40.59.00 ↔ Radikale Exzision anderer Lymphknoten, n.n.bez.

60.61.10 ↔ Lokale Exzision einer Läsion an der Prostata, transurethral

40.59.10 ↔ Radikale Exzision anderer Lymphknoten als selbstständiger Eingriff, n.n.bez.

60.61.11 ↔ Lokale Exzision einer Läsion an der Prostata, suprapubisch-transvesikal

60.61.12 ↔ Lokale Exzision einer Läsion an der Prostata, retropubisch

60.61.13 ↔ Lokale Exzision einer Läsion an der Prostata, perineal

60.61.99 ↔ Lokale Exzision einer Läsion an der Prostata, sonstige

ADRG M02

Transurethrale Prostataresektion

Prozedur in Tabelle M02-1

DRG M02A

Transurethrale Prostataresektion mit äusserst schweren CC

PCCL > 3

DRG M02B

Transurethrale Prostataresektion

Prozedur M02-1

60.20 ↔ Transurethrale Prostatektomie, n.n.bez.
60.22 ↔ Transurethrale Prostatektomie, Elektroresektion und Elektrovaporisation von Prostatagewebe

60.29 ↔ Transurethrale Prostatektomie, sonstige

ADRG M03

Eingriffe am Penis

Mindestens eine Prozedur in Tabelle M03-1

DRG M03A**Eingriffe am Penis, Alter < 18 Jahre**

Alter < 18 Jahre

DRG M03B**Eingriffe am Penis, Alter > 17 Jahre****Prozedur M03-1**

57.85 ↔	Zystourethroplastik und plastische Rekonstruktion am Harnblasenhals	58.49.30 ↔	Zweizeitige plastische Rekonstruktion der Urethra, zweite Sitzung, n.n.bez.
57.89 ↔	Sonstige plastische Rekonstruktion an der Harnblase, sonstige	58.49.31 ↔	Zweizeitige plastische Rekonstruktion der Urethra, zweite Sitzung, mit Präputial- oder Penishaut
58.41 ↔	Naht einer Urethraverletzung	58.49.33 ↔	Zweizeitige plastische Rekonstruktion der Urethra, zweite Sitzung, mit Mund- oder Harnblasenschleimhaut
58.42 ↔	Verschluss einer Urethrostomie	58.49.39 ↔	Zweizeitige plastische Rekonstruktion der Urethra, zweite Sitzung, sonstige
58.43.00 ↔	Verschluss einer anderen Urethrafistel, n.n.bez.	58.49.40 ↔	Revision einer plastischen Rekonstruktion an der Urethra
58.43.10 ↔	Verschluss einer urethrovaginalen Fistel, offen chirurgisch (abdominal)	58.49.99 ↔	Sonstige plastische Rekonstruktion an der Urethra, sonstige
58.43.11 ↔	Verschluss einer urethrovaginalen Fistel, laparoskopisch	64.3X.00 ↔	Amputation des Penis, n.n.bez.
58.43.12 ↔	Verschluss einer urethrovaginalen Fistel, vaginal	64.3X.10 ↔	Amputation des Penis, partiell
58.43.20 ↔	Verschluss einer urethrokutanen Fistel	64.3X.11 ↔	Amputation des Penis, total
58.43.30 ↔	Verschluss einer urethrorektalen Fistel	64.3X.12 ↔	Amputation des Penis, Emaskulation
58.43.99 ↔	Verschluss einer anderen Urethrafistel, sonstige	64.3X.99 ↔	Amputation des Penis, sonstige
58.44 ↔	Reanastomose der Urethra	64.41 ↔	Naht einer Penisverletzung
58.45.00 ↔	Plastische Rekonstruktion bei Hypospadie oder Epispadie, n.n.bez.	64.42 ↔	Lösung einer Chorda des Penis
58.45.10 ↔	Plastische Rekonstruktion bei Hypospadie oder Epispadie, bei der Frau	64.43 ↔	Konstruktion eines Penis
58.45.20 ↔	Plastische Rekonstruktion bei Hypospadie oder Epispadie, beim Mann, Schaftaufrichtung und Chordektomie	64.44.00 ↔	Rekonstruktion des Penis, n.n.bez.
58.45.21 ↔	Plastische Rekonstruktion bei Hypospadie oder Epispadie, beim Mann, sonstige Verfahren	64.44.10 ↔	Rekonstruktion des Penis, Streckung des Penischaftes
58.45.99 ↔	Plastische Rekonstruktion bei Hypospadie oder Epispadie, sonstige	64.44.11 ↔	Rekonstruktion des Penis, Korrektur einer penoskrotalen Transposition oder eines vergrabenen Penis (concealed penis oder buried penis)
58.46.00 ↔	Sonstige Rekonstruktion der Urethra, n.n.bez.	64.44.99 ↔	Rekonstruktion des Penis, sonstige
58.46.10 ↔	Rekonstruktion des distalen Teils der Urethra nach Verletzung	64.45 ↔	Reimplantation des Penis
58.46.11 ↔	Rekonstruktion der Pars prostatica oder der Pars membranacea der Urethra nach Verletzung	64.50 ↔	Operation zur Geschlechtsumwandlung, n.n.bez.
58.46.99 ↔	Sonstige Rekonstruktion der Urethra, sonstige	64.51 ↔	Operation zur Geschlechtsumwandlung von weiblich zu männlich
58.47 ‡↔	Urethrale Meatoplastik	64.52 ↔	Operation zur Geschlechtsumwandlung von männlich zu weiblich
58.49.10 ↔	Einzeitige plastische Rekonstruktion der Urethra, mit Präputial- oder Penishaut	64.59 ↔	Operation zur Geschlechtsumwandlung, sonstige
58.49.11 ↔	Einzeitige plastische Rekonstruktion der Urethra, mit Mund- oder Harnblasenschleimhaut, sonstige Rekonstruktion	64.95 ↔	Einsetzen oder Ersetzen einer nicht-aufblasbaren Penisprothese
58.49.20 ↔	Zweizeitige plastische Rekonstruktion der Urethra, erste Sitzung, mit Präputial- oder Penishaut	64.96 ↔	Entfernen einer internen Penisprothese
58.49.21 ↔	Zweizeitige plastische Rekonstruktion der Urethra, erste Sitzung, mit Mund- oder Harnblasenschleimhaut	64.97 ↔	Einsetzen oder Ersetzen einer aufblasbaren Penisprothese
58.49.29 ↔	Sonstige plastische Rekonstruktion der Urethra, zweizeitig, erste Sitzung, sonstige Rekonstruktion	64.98.20 ↔	Revaskularisierungsoperation oder venöse Sperroperation (bei erektiler Dysfunktion)
		64.98.30 ↔	Shuntoperation am Corpus cavernosum
		64.98.40 ↔	Revision einer internen Penisprothese

ADRG M04**Eingriffe am Hoden**

Mindestens eine Prozedur in Tabelle M04-1

DRG M04A**Eingriffe am Hoden mit äusserst schweren CC, mehr als ein Belegungstag oder Alter < 3 Jahre**

(Verweildauer > 1 Tag oder Alter < 3 Jahre) und (PCCL > 3)

DRG M04B**Eingriffe am Hoden, Alter < 3 Jahre**

(Verweildauer > 1 Tag oder Alter < 3 Jahre) und (Alter < 3 Jahre)

DRG M04C**Eingriffe am Hoden, Alter > 2 Jahre und mehr als ein Belegungstag**

Verweildauer > 1 Tag oder Alter < 3 Jahre

DRG M04D**Eingriffe am Hoden, Alter > 2 Jahre und ein Belegungstag****Prozedur M04-1**

53.00 ↔	Operation einer Inguinalhernie, n.n.bez.	62.0 ↔	Inzision am Hoden
53.06.11 ↔	Operation einer Inguinalhernie, offen chirurgisch, ohne Implantation von Membranen oder Netzen	62.12 ↔	Offene Biopsie am Hoden
53.06.21 ↔	Operation einer Inguinalhernie, offen chirurgisch, mit Implantation von Membranen und Netzen	62.2 ↔	Exzision oder Destruktion einer Läsion am Hoden
53.07.11 ↔	Operation einer Inguinalhernie, laparoskopisch, ohne Implantation von Membranen oder Netzen	62.3X.00 ↔	Einseitige Orchidektomie, n.n.bez.
53.07.21 ↔	Operation einer Inguinalhernie, laparoskopisch, mit Implantation von Membranen und Netzen	62.3X.10 ↔	Einseitige Orchidektomie, skrotal, ohne Epididymektomie
53.09 ↔	Operation einer Inguinalhernie, sonstige	62.3X.11 ↔	Einseitige Orchidektomie, skrotal, mit Epididymektomie
54.51 ↔	Lösung von peritonealen Adhäsionen, laparoskopisch	62.3X.20 ↔	Einseitige Orchidektomie, Inguinalhoden, ohne Epididymektomie
54.52 ↔	Lösung von peritonealen Adhäsionen, offen chirurgisch	62.3X.21 ↔	Einseitige Orchidektomie, Inguinalhoden, mit Epididymektomie
54.59 ↔	Lösung von peritonealen Adhäsionen, sonstige	62.3X.30 ↔	Einseitige Orchidektomie, Abdominalhoden, offen chirurgisch
56.81 ↔	Lösung von intraluminalen Adhäsionen im Ureter	62.3X.31 ↔	Einseitige Orchidektomie, Abdominalhoden, laparoskopisch
57.12 ↔	Lösung von intraluminalen Adhäsionen mit Inzision an der Harnblase	62.3X.40 ↔	Einseitige Orchidektomie, radikal
57.41 ↔	Transurethrale Lösung von intraluminalen Adhäsionen	62.3X.99 ↔	Einseitige Orchidektomie, sonstige
59.02 ↔	Sonstige Lösung von perirenaln oder periureteralen Adhäsionen	62.41 ↔	Entfernen beider Hoden im gleichen Eingriff
59.03.00 ↔	Laparoskopische Lösung von perirenaln oder periureteralen Adhäsionen, n.n.bez.	62.42 ↔	Entfernen eines belassenen Hodens
59.03.99 ↔	Laparoskopische Lösung von perirenaln oder periureteralen Adhäsionen, sonstige	62.5 ↔	Orchidopexie
59.11 ↔	Sonstige Lösung von perivesikalen Adhäsionen	62.61 ↔	Naht einer Hodenverletzung
59.12 ↔	Laparoskopische Lösung von perivesikalen Adhäsionen	62.69 ↔	Sonstige plastische Rekonstruktion am Hoden
61.0X.00 ↔	Inzision und Drainage an Skrotum und Tunica vaginalis testis, n.n.bez.	62.7 ‡↔	Einsetzen einer Hodenprothese
61.0X.10 ↔	Inzision und Drainage an Skrotum und Tunica vaginalis testis, zur Fremdkörperentfernung	62.99.20 ↔	Operative Verlagerung eines Abdominalhodens
61.0X.99 ↔	Inzision und Drainage an Skrotum und Tunica vaginalis testis, sonstige	62.99.30 ↔	Entnahme von Hoden- oder Nebenhodengewebe zur Aufbereitung für die künstliche Insemination
61.2 ↔	Exzision einer Hydrocele testis	63.1 ↔	Exzision einer Varikozele und Hydrocele funiculi
61.3X.00 ↔	Exzision oder Destruktion von Läsion oder Gewebe am Skrotum, n.n.bez.	63.2 ↔	Exzision einer Epididymis-Zyste
61.3X.10 ↔	Exzision oder Destruktion von Läsion oder Gewebe am Skrotum, partielle Resektion	63.3 ↔	Exzision von anderer Läsion oder Gewebe an Funiculus spermaticus und Epididymis
61.3X.11 ↔	Exzision oder Destruktion von Läsion oder Gewebe am Skrotum, totale Resektion	63.4 ↔	Epididymektomie
61.3X.12 ↔	Exzision oder Destruktion von Läsion oder Gewebe am Skrotum, radikale Resektion	63.51 ↔	Naht eines Risses an Funiculus spermaticus und Epididymis
61.3X.99 ↔	Exzision oder Destruktion von Läsion oder Gewebe am Skrotum, sonstige	63.52 ‡↔	Reposition der Torsion von Hoden oder Funiculus spermaticus
61.42 ↔	Verschluss einer Fistel am Skrotum	63.53 ↔	Transplantation eines Funiculus spermaticus
61.49 ↔	Plastische Rekonstruktion an Skrotum und Tunica vaginalis testis, sonstige	63.59 ↔	Plastische Rekonstruktion an Funiculus spermaticus und Epididymis, sonstige
61.92 ↔	Exzision einer Läsion an der Tunica vaginalis testis, mit Ausnahme einer Hydrocele testis	63.81 ↔	Naht einer Verletzung an Ductus deferens und Epididymis
61.99 ↔	Sonstige Operationen an Skrotum und Tunica vaginalis testis, sonstige	63.82 ↔	Plastische Rekonstruktion eines chirurgisch durchtrennten Ductus deferens
		63.83 ↔	Epididymovasostomie
		63.84 ↔	Entfernen einer Ligatur vom Ductus deferens
		63.85 ↔	Entfernen eines Ventils vom Ductus deferens
		63.89 ↔	Plastische Rekonstruktion an Ductus deferens und Epididymis, sonstige
		63.92 ↔	Epididymotomie
		63.93 ↔	Inzision am Funiculus spermaticus
		63.94 ↔	Lösung von Adhäsionen am Funiculus spermaticus
		63.95 ↔	Einsetzen eines Ventils in den Ductus deferens

63.99 ↔ Sonstige Operationen an Funiculus spermaticus, Epididymis und Ductus deferens, sonstige

ADRG M05**Zirkumzision und andere Eingriffe am Penis oder in der Leisten- und Genitalregion**

Mindestens eine Prozedur in Tabelle M05-1

DRG M05Z**Zirkumzision und andere Eingriffe am Penis oder in der Leisten- und Genitalregion****Prozedur M05-1**

64.0 ‡↔	Zirkumzision	86.7A.61 ↔	Transpositionsplastik (VY), grossflächig, am Kopf
64.2 ‡↔	Lokale Exzision oder Destruktion einer Läsion am Penis	86.7A.6D ↔	Transpositionsplastik (VY), grossflächig, am Fuss
64.49 ‡↔	Plastische Rekonstruktion und Operation am Penis, sonstige	86.7A.6E ↔	Transpositionsplastik (VY), grossflächig, an anderer Lokalisation
64.92.00 ‡↔	Inzision am Penis, n.n.bez.	86.7A.81 ↔	Insellappenplastik, grossflächig, am Kopf
64.92.10 ‡↔	Inzision am Penis, Frenulotomie	86.7A.8D ↔	Insellappenplastik, grossflächig, am Fuss
64.92.20 ‡↔	Inzision am Penis, sonstige Operationen am Präputium	86.7A.8E ↔	Insellappenplastik, grossflächig, an anderer Lokalisation
64.92.99 ‡↔	Inzision am Penis, sonstige	86.7A.91 ↔	Lokale Lappenplastik an Haut und Subkutangewebe, sonstige, am Kopf
64.93.00 ‡↔	Durchtrennung von Adhäsionen am Penis, n.n.bez.	86.7A.9D ↔	Lokale Lappenplastik an Haut und Subkutangewebe, sonstige, am Fuss
64.93.10 ‡↔	Durchtrennung von Adhäsionen am Penis, Lösung von Präputialverklebungen	86.7A.9E ↔	Lokale Lappenplastik an Haut und Subkutangewebe, sonstige, an anderer Lokalisation
64.93.99 ‡↔	Durchtrennung von Adhäsionen am Penis, sonstige	86.7A.B1 ↔	Z-Plastik, grossflächig, am Kopf
64.98.00 ‡↔	Sonstige Operationen am Penis, n.n.bez.	86.7A.BD ↔	Z-Plastik, grossflächig, am Fuss
64.98.10 ‡↔	Reposition einer Paraphimose in Narkose	86.7A.BE ↔	Z-Plastik, grossflächig, an anderer Lokalisation
86.6A.1A ↔	Autologe Vollhauttransplantation, kleinflächig, am Gesäss	86.7A.D1 ↔	W-Plastik, grossflächig, am Kopf
86.6A.2A ↔	Autologe Vollhauttransplantation, grossflächig, am Gesäss	86.7A.DD ↔	W-Plastik, grossflächig, am Fuss
86.6B.2A ↔	Autologe Spalthauttransplantation, grossflächig, am Gesäss	86.7A.DE ↔	W-Plastik, grossflächig, an anderer Lokalisation
86.7A.41 ↔	Verschiebe-Rotationsplastik, grossflächig, am Kopf	86.7B.1A ↔	Gestielte regionale Lappenplastik, am Gesäss
86.7A.4D ↔	Verschiebe-Rotationsplastik, grossflächig, am Fuss	86.7C.1A ↔	Gestielte Fernlappenplastik, am Gesäss
86.7A.4E ↔	Verschiebe-Rotationsplastik, grossflächig, an anderer Lokalisation	86.7D.1A ↔	Plastik mit freiem Lappen mit mikrovaskulärer Anastomosierung, am Gesäss

ADRG M06**Andere OR-Prozeduren an den männlichen Geschlechtsorganen**

Mindestens eine Prozedur in Tabelle M06-1 oder Prozedur in Tabelle M06-2 und Prozedur in Tabelle M06-3

DRG M06Z**Andere OR-Prozeduren an den männlichen Geschlechtsorganen****Prozedur M06-1**

00.4B.11 ↔	PTKI an Arterien der oberen Extremität oder Schulter	00.4B.29 ↔	PTKI an Venen, sonstige
00.4B.12 ↔	PTKI an der Aorta	00.4B.31 ↔	PTKI an der V. saphena magna
00.4B.13 ↔	PTKI an Lungengefässen	00.4B.32 ↔	PTKI an der V. saphena parva
00.4B.14 ↔	PTKI an anderen thorakalen Arterien	00.4B.33 ↔	PTKI an epifaszialen Seitenästen des Beines
00.4B.15 ↔	PTKI an viszerale Arterien	00.4B.34 ↔	PTKI an epifaszialen Armvenen
00.4B.16 ↔	PTKI an der A. renalis	00.4B.39 ↔	PTKI an epifaszialen Venen, sonstige
00.4B.17 ↔	PTKI an anderen abdominalen Arterien	00.4B.41 ↔	PTKI an künstlich angelegten Gefässen der oberen Extremität oder Schulter
00.4B.18 ↔	PTKI an Oberschenkel- Arterien und A. poplitea	00.4B.42 ↔	PTKI an venösen oder Kunststoff- Dialyse-Shunts
00.4B.19 ↔	PTKI an Arterien an anderer Lokalisation	00.4B.43 ↔	PTKI an thorakalen künstlich angelegten Gefässen
00.4B.1A ↔	PTKI an Unterschenkel- Arterien	00.4B.44 ↔	PTKI an abdominalen künstlich angelegten Gefässen
00.4B.21 ↔	PTKI an Venen der oberen Extremität oder Schulter	00.4B.45 ↔	PTKI an künstlich angelegten Gefässen am Oberschenkel und popliteal
00.4B.22 ↔	PTKI an der V. Cava	00.4B.46 ↔	PTKI an künstlich angelegten Gefässen am Unterschenkel
00.4B.23 ↔	PTKI an anderen thorakalen Venen	00.4B.49 ↔	PTKI an künstlich angelegten Gefässen an anderer Lokalisation
00.4B.24 ↔	PTKI an Lebervenen	01.15 ↔	Biopsie am Schädel
00.4B.25 ↔	PTKI an viszerale Venen		
00.4B.26 ↔	PTKI an anderen abdominalen Venen		
00.4B.27 ↔	PTKI an Oberschenkel- Venen		
00.4B.28 ↔	PTKI an Unterschenkel- Venen		

03.93.10 ↔	Implantation oder Wechsel der Elektrode(n) eines temporären epiduralen Neurostimulators, Einzelelektrodensystems, Teststimulation	39.71.25 ↔	Endovaskuläre Implantation in die Aorta abdominalis von Stent-Grafts (Stent-Prothesen), mit 4 und mehr Öffnungen
03.93.11 ↔	Implantation oder Wechsel der Elektrode(n) eines temporären epiduralen Neurostimulators, Mehrelektrodensystems, Teststimulation	39.71.31 ↔	Endovaskuläre Implantation in die Aorta abdominalis von Stent-Grafts (Stent-Prothesen), mit Versorgung eines Gefässabganges in Parallelgraft-Technik
03.93.20 ↔	Implantation oder Wechsel der Elektrode(n) eines permanenten epiduralen Neurostimulators, Einzelelektrodensystems, Dauerstimulation, perkutan	39.71.32 ↔	Endovaskuläre Implantation in die Aorta abdominalis von Stent-Grafts (Stent-Prothesen), mit Versorgung von zwei oder mehr Gefässabgängen in Parallelgraft-Technik
03.93.21 ↔	Implantation oder Wechsel der Elektrode(n) eines permanenten epiduralen Neurostimulators, Mehrelektrodensystems, Dauerstimulation, perkutan	39.72.00 ↔	Endovaskuläre plastische Rekonstruktion oder Okklusion von Gefässen am Kopf und Hals, n.n.bez.
03.93.22 ↔	Implantation oder Wechsel der Elektrode(n) eines permanenten epiduralen Neurostimulators, Einzelelektrodensystems, Dauerstimulation, offen chirurgisch	39.72.09 ↔	Endovaskuläre plastische Rekonstruktion oder Okklusion von Gefässen am Kopf und Hals, sonstige
03.93.23 ↔	Implantation oder Wechsel der Elektrode(n) eines permanenten epiduralen Neurostimulators, Mehrelektrodensystems, Dauerstimulation, offen chirurgisch	39.72.10 ↔	Selektive Embolisation von intrakraniellen Gefässen, n.n.bez.
03.93.30 ↔	Implantation oder Wechsel einer subduralen Elektrode zur Vorderwurzelstimulation	39.72.11 ↔	Selektive Embolisation von intrakraniellen Gefässen mit Partikeln oder Coils
03.93.99 ↔	Implantation oder Wechsel der Elektrode(n) eines spinalen Neurostimulators, sonstige	39.72.12 ↔	Selektive Embolisation von intrakraniellen Gefässen mit embolisierenden Flüssigkeiten, ablösbaren Ballons oder Schirmen
34.03 ↔	Wiedereröffnung einer Thorakotomie	39.72.14 ↔	Selektive Embolisation von intrakraniellen Gefässen mit adhäsivem Embolisat
34.06 ↔	Thorakoskopische Drainage der Pleurahöhle	39.72.15 ↔	Selektive Embolisation von intrakraniellen Gefässen mit Plugs
34.21.00 ↔	Transpleurale Thorakoskopie, n.n.bez.	39.72.19 ↔	Selektive Embolisation von intrakraniellen Gefässen, sonstige
34.21.10 ↔	Transpleurale Thorakoskopie, Ersteingriff	39.72.20 ↔	Selektive Embolisation von extrakraniellen Gefässen des Kopfes und des Halses, n.n.bez.
34.21.20 ↔	Transpleurale Thorakoskopie, Reeingriff	39.72.21 ↔	Selektive Embolisation von extrakraniellen Gefässen des Kopfes und des Halses mit Partikeln oder Coils
34.21.99 ↔	Transpleurale Thorakoskopie, sonstige	39.72.22 ↔	Selektive Embolisation von extrakraniellen Gefässen des Kopfes und des Halses mit embolisierenden Flüssigkeiten, ablösbaren Ballons oder Schirmen
38.57 ↔	Ligatur und Stripping von abdominalen Varizen	39.72.24 ↔	Selektive Embolisation von extrakraniellen Gefässen des Kopfes und des Halses mit adhäsivem Embolisat
38.7X.21 ↔	Implantation eines Vena cava Filters, perkutan transluminal	39.72.25 ↔	Selektive Embolisation von extrakraniellen Gefässen des Kopfes und des Halses mit Plugs
39.50.00 ↔	Angioplastik oder Atherektomie an sonstigem(n) Nicht-Herzkranzgefäss(en), n.n.bez.	39.72.29 ↔	Selektive Embolisation von extrakraniellen Gefässen des Kopfes und des Halses, sonstige
39.50.10 ↔	Angioplastik oder Atherektomie an sonstigem(n) Nicht-Herzkranzgefäss(en) mit Ballon, n.n.bez.	39.73.00 ↔	Endovaskuläre Implantation eines Stent-Grafts (Stent-Prothesen) an der thorakalen und thorakoabdominalen Aorta, n.n.bez.
39.50.11 ↔	Angioplastik oder Atherektomie an sonstigem(n) Nicht-Herzkranzgefäss(en) mit einfacher Ballon	39.73.09 ↔	Endovaskuläre Implantation eines Stent-Grafts (Stent-Prothesen) an der thorakalen und thorakoabdominalen Aorta, sonstige
39.50.12 ↔	Angioplastik oder Atherektomie an sonstigem(n) Nicht-Herzkranzgefäss(en) mit cutting Ballon	39.73.31 ↔	Endovaskuläre Implantation in die Aorta thoracica von Stent-Grafts (Stent-Prothesen), ohne Öffnung
39.50.13 ↔	Angioplastik oder Atherektomie an sonstigem(n) Nicht-Herzkranzgefäss(en) mit Kryoplastie-Ballon	39.73.32 ↔	Endovaskuläre Implantation in die Aorta thoracica von Stent-Grafts (Stent-Prothesen), mit 1 Öffnung
39.50.14 ↔	Angioplastik oder Atherektomie an sonstigem(n) Nicht-Herzkranzgefäss(en) mit Drug eluting Ballon	39.73.33 ↔	Endovaskuläre Implantation in die Aorta thoracica von Stent-Grafts (Stent-Prothesen), mit 2 Öffnungen
39.50.15 ↔	Angioplastik oder Atherektomie an sonstigem(n) Nicht-Herzkranzgefäss(en) mittels Lithotripsie	39.73.34 ↔	Endovaskuläre Implantation in die Aorta thoracica von Stent-Grafts (Stent-Prothesen), mit 3 Öffnungen
39.50.19 ↔	Angioplastik oder Atherektomie an sonstigem(n) Nicht-Herzkranzgefäss(en) mit sonstiger Ballon	39.73.35 ↔	Endovaskuläre Implantation in die Aorta thoracica von Stent-Grafts (Stent-Prothesen), mit 4 und mehr Öffnungen
39.50.20 ↔	Angioplastik Blade- Laserangioplastie an sonstigem(n) Nicht-Herzkranzgefäss(en)	39.73.36 ↔	Endovaskuläre Implantation in die Aorta thoracica von Stent-Grafts (Stent-Prothesen), mit Versorgung eines Gefässabganges in Parallelgraft-Technik
39.50.21 ↔	Angioplastik Thrombektomie an sonstigem(n) Nicht-Herzkranzgefäss(en)	39.73.37 ↔	Endovaskuläre Implantation in die Aorta thoracica von Stent-Grafts (Stent-Prothesen), ohne Öffnung
39.50.99 ↔	Angioplastik oder Atherektomie an sonstigem(n) Nicht-Herzkranzgefäss(en), sonstige	39.73.41 ↔	Endovaskuläre Implantation in die Aorta thoracoabdominalis von Stent-Grafts (Stent-Prothesen), mit 1 Öffnung
39.52.99 ↔	Sonstige Korrektur eines Aneurysmas, sonstige	39.73.42 ↔	Endovaskuläre Implantation in die Aorta thoracoabdominalis von Stent-Grafts (Stent-Prothesen), mit 1 Öffnung
39.71.00 ↔	Endovaskuläre Implantation eines Stent-Grafts (Stent-Prothesen) an der abdominalen Aorta, n.n.bez.		
39.71.09 ↔	Endovaskuläre Implantation eines Stent-Grafts (Stent-Prothesen) an der abdominalen Aorta, sonstige		
39.71.21 ↔	Endovaskuläre Implantation in die Aorta abdominalis von Stent-Grafts (Stent-Prothesen), ohne Öffnung		
39.71.22 ↔	Endovaskuläre Implantation in die Aorta abdominalis von Stent-Grafts (Stent-Prothesen), mit 1 Öffnung		
39.71.23 ↔	Endovaskuläre Implantation in die Aorta abdominalis von Stent-Grafts (Stent-Prothesen), mit 2 Öffnungen		
39.71.24 ↔	Endovaskuläre Implantation in die Aorta abdominalis von Stent-Grafts (Stent-Prothesen), mit 3 Öffnungen		

39.73.43 ↔	Endovaskuläre Implantation in die Aorta thoracoabdominalis von Stent-Grafts (Stent-Prothesen), mit 2 Öffnungen	39.79.35 ↔	Selektive Embolisation mit embolisierenden Flüssigkeiten von viszeralen Gefässen
39.73.44 ↔	Endovaskuläre Implantation in die Aorta thoracoabdominalis von Stent-Grafts (Stent-Prothesen), mit 3 Öffnungen	39.79.36 ↔	Selektive Embolisation mit embolisierenden Flüssigkeiten von abdominalen Gefässen
39.73.45 ↔	Endovaskuläre Implantation in die Aorta thoracoabdominalis von Stent-Grafts (Stent-Prothesen), mit 4 und mehr Öffnungen	39.79.37 ↔	Selektive Embolisation mit embolisierenden Flüssigkeiten von Gefässen der unteren Extremitäten
39.73.46 ↔	Endovaskuläre Implantation in die Aorta thoracoabdominalis von Stent-Grafts (Stent-Prothesen), mit Versorgung eines Gefässabganges in Parallelgraft-Technik	39.79.38 ↔	Selektive Embolisation mit embolisierenden Flüssigkeiten von spinalen Gefässen
39.73.47 ↔	Endovaskuläre Implantation in die Aorta thoracoabdominalis von Stent-Grafts (Stent-Prothesen), mit Versorgung von 2 und mehr Gefässabgänge in Parallelgraft-Technik	39.79.39 ↔	Selektive Embolisation mit embolisierenden Flüssigkeiten von sonstigen Gefässen, sonstige
39.75.01 ↔	Perkutan-transluminale Gefässintervention, sonstige Gefässe, Fremdkörperentfernung mit Bergekatheter, Körbchenkatheter, etc.	39.79.40 ↔	Selektive Embolisation mit ablösbaren Ballons von sonstigen Gefässen, n.n.bez.
39.75.10 ↔	Perkutan-transluminale Gefässintervention, sonstige Gefässe, Kathetersysteme zu Rekanalisation von Totalverschlüssen	39.79.41 ↔	Selektive Embolisation mit ablösbaren Ballons von Gefässen der oberen Extremitäten
39.75.11 ↔	Perkutan-transluminale Gefässintervention, sonstige Gefässe, Rotationsthrombektomie	39.79.42 ↔	Selektive Embolisation mit ablösbaren Ballons der Aorta
39.75.12 ↔	Perkutan-transluminale Gefässintervention, sonstige Gefässe, Laserangioplastie	39.79.44 ↔	Selektive Embolisation mit ablösbaren Ballons von thorakalen Gefässen
39.75.13 ↔	Perkutan-transluminale Gefässintervention, sonstige Gefässe, Anti-Embolie-System (periphere oder viszerale Gefässe)	39.79.45 ↔	Selektive Embolisation mit ablösbaren Ballons von viszeralen Gefässen
39.75.14 ↔	Perkutan-transluminale Gefässintervention, sonstige Gefässe, Atherektomie	39.79.46 ↔	Selektive Embolisation mit ablösbaren Ballons von abdominalen Gefässen
39.75.15 ↔	Perkutan-transluminale Gefässintervention, sonstige Gefässe, selektive Thrombolyse	39.79.47 ↔	Selektive Embolisation mit ablösbaren Ballons von spinalen Gefässen
39.75.16 ↔	Perkutan-transluminale Gefässintervention sonstige Gefässe, selektive Thrombolyse, ultraschallunterstützt	39.79.48 ↔	Selektive Embolisation mit ablösbaren Ballons von Gefässen der unteren Extremitäten
39.75.30 ↔	Zerebrale Perfusionsaugmentation durch partielle endoaortale Ballonokklusion	39.79.49 ↔	Selektive Embolisation mit ablösbaren Ballons von sonstigen Gefässen, sonstige
39.76.50 ↔	Perkutane selektive Thrombolyse an extrakraniellen Gefässen des Kopfes und Halses	39.79.50 ↔	Selektive Embolisation mit Schirmen von sonstigen Gefässen, n.n.bez.
39.76.70 ↔	Perkutane endovaskuläre Fremdkörperentfernung aus extrakraniellen Gefässen des Kopfes und Halses	39.79.51 ↔	Selektive Embolisation mit Schirmen von Gefässen der oberen Extremitäten
39.77.50 ↔	Perkutane selektive Thrombolyse von intrakraniellen(n) Gefäss(en)	39.79.52 ↔	Selektive Embolisation mit Schirmen der Aorta
39.77.70 ↔	Perkutane endovaskuläre Fremdkörperentfernung aus intrakraniellen(n) Gefäss(en)	39.79.54 ↔	Selektive Embolisation mit Schirmen von thorakalen Gefässen
39.79.21 ↔	Coil-Embolisation oder -Verschluss von Gefässen der oberen Extremitäten	39.79.55 ↔	Selektive Embolisation mit Schirmen von viszeralen Gefässen
39.79.22 ↔	Coil-Embolisation oder -Verschluss der Aorta	39.79.56 ↔	Selektive Embolisation mit Schirmen von abdominalen Gefässen
39.79.24 ↔	Coil-Embolisation oder -Verschluss von thorakalen Gefässen	39.79.57 ↔	Selektive Embolisation mit Schirmen von Gefässen der unteren Extremitäten
39.79.25 ↔	Coil-Embolisation oder -Verschluss von viszeralen Gefässen	39.79.58 ↔	Selektive Embolisation mit Schirmen von spinalen Gefässen
39.79.26 ↔	Coil-Embolisation oder -Verschluss von abdominalen Gefässen	39.79.59 ↔	Selektive Embolisation mit Schirmen von sonstigen Gefässen, sonstige
39.79.27 ↔	Coil-Embolisation oder -Verschluss von Gefässen der unteren Extremitäten	39.79.60 ↔	Selektive Embolisation mit Partikeln von sonstigen Gefässen, n.n.bez.
39.79.28 ↔	Coil-Embolisation oder -Verschluss von spinalen Gefässen	39.79.61 ↔	Selektive Embolisation mit Partikeln von Gefässen der oberen Extremitäten
39.79.29 ↔	Coil-Embolisation oder -Verschluss von sonstigen Gefässen, sonstige	39.79.62 ↔	Selektive Embolisation mit Partikeln der Aorta
39.79.30 ↔	Selektive Embolisation mit embolisierenden Flüssigkeiten von sonstigen Gefässen, n.n.bez.	39.79.64 ↔	Selektive Embolisation mit Partikeln von thorakalen Gefässen
39.79.31 ↔	Selektive Embolisation mit embolisierenden Flüssigkeiten von Gefässen der oberen Extremitäten	39.79.65 ↔	Selektive Embolisation mit Partikeln von viszeralen Gefässen
39.79.32 ↔	Selektive Embolisation mit embolisierenden Flüssigkeiten der Aorta	39.79.66 ↔	Selektive Embolisation mit Partikeln von abdominalen Gefässen
39.79.34 ↔	Selektive Embolisation mit embolisierenden Flüssigkeiten von thorakalen Gefässen	39.79.67 ↔	Selektive Embolisation mit Partikeln von Gefässen der unteren Extremitäten
		39.79.68 ↔	Selektive Embolisation mit Partikeln von spinalen Gefässen
		39.79.69 ↔	Selektive Embolisation mit Partikeln von sonstigen Gefässen, sonstige
		39.79.70 ↔	Kathetertechnischer Verschluss von Arterien mittels Laser, sonstigen Gefässen, n.n.bez.
		39.79.71 ↔	Kathetertechnischer Verschluss mittels Laser, an Arterien der oberen Extremitäten
		39.79.72 ↔	Kathetertechnischer Verschluss mittels Laser, an der Aorta
		39.79.74 ↔	Kathetertechnischer Verschluss mittels Laser, an thorakalen Gefässen

39.79.75 ↔	Kathetertechnischer Verschluss mittels Laser, an Gefässen der unteren Extremitäten	39.B1.28 ↔	(Perkutan-)transluminale Implantation von Stents ohne Medikamenten-Freisetzung, A. vertebralis extrakraniell
39.79.76 ↔	Kathetertechnischer Verschluss mittels Laser, an viszerale Gefässen	39.B1.31 ↔	(Perkutan-)transluminale Implantation von Stents ohne Medikamenten-Freisetzung, Gefässe von Schulter und Oberarm
39.79.77 ↔	Kathetertechnischer Verschluss mittels Laser, an abdominalen Gefässen	39.B1.51 ↔	(Perkutan-)transluminale Implantation von Stents ohne Medikamenten-Freisetzung, Gefässe von Unterarm
39.79.79 ↔	Kathetertechnischer Verschluss von Arterien mittels Laser, sonstige Gefässe, sonstige	39.B1.71 ↔	(Perkutan-)transluminale Implantation von Stents ohne Medikamenten-Freisetzung, Aorta
39.79.80 ↔	Kathetertechnischer Verschluss von Arterien mittels Radiofrequenz, sonstige Gefässe, n.n.bez.	39.B1.74 ↔	(Perkutan-)transluminale Implantation von Stents ohne Medikamenten-Freisetzung, Aortenisthmus
39.79.81 ↔	Kathetertechnischer Verschluss mittels Radiofrequenz an Arterien der oberen Extremitäten	39.B1.81 ↔	(Perkutan-)transluminale Implantation von Stents ohne Medikamenten-Freisetzung, andere thorakale Gefässe
39.79.82 ↔	Kathetertechnischer Verschluss mittels Radiofrequenz an der Aorta	39.B1.A4 ↔	(Perkutan-)transluminale Implantation von Stents ohne Medikamenten-Freisetzung, A. pulmonalis
39.79.84 ↔	Kathetertechnischer Verschluss mittels Radiofrequenz an thorakalen Gefässen	39.B1.C1 ↔	(Perkutan-)transluminale Implantation von Stents ohne Medikamenten-Freisetzung, andere abdominale und pelvine Arterien
39.79.85 ↔	Kathetertechnischer Verschluss mittels Radiofrequenz an Gefässen der unteren Extremitäten	39.B1.C3 ↔	(Perkutan-)transluminale Implantation von Stents ohne Medikamenten-Freisetzung, A. iliaca
39.79.86 ↔	Kathetertechnischer Verschluss mittels Radiofrequenz an viszerale Gefässen	39.B1.D1 ↔	(Perkutan-)transluminale Implantation von Stents ohne Medikamenten-Freisetzung, viszerale Gefässe
39.79.87 ↔	Kathetertechnischer Verschluss mittels Radiofrequenz an abdominalen Gefässen	39.B1.G1 ↔	(Perkutan-)transluminale Implantation von Stents ohne Medikamenten-Freisetzung, Arterien vom Oberschenkel
39.79.89 ↔	Kathetertechnischer Verschluss mittels Radiofrequenz an sonstigen Gefässen, sonstige	39.B1.H1 ↔	(Perkutan-)transluminale Implantation von Stents ohne Medikamenten-Freisetzung, Gefässe vom Unterschenkel
39.79.A0 ↔	Selektive Embolisation mit Plugs von sonstigen Gefässen, n.n.bez.	39.B1.J3 ↔	(Perkutan-)transluminale Implantation von Stents ohne Medikamenten-Freisetzung, V. pulmonalis
39.79.A1 ↔	Selektive Embolisation mit Plugs von Gefässen der oberen Extremitäten	39.B1.J7 ↔	(Perkutan-)transluminale Implantation von Stents ohne Medikamenten-Freisetzung, V. cava
39.79.A2 ↔	Selektive Embolisation mit Plugs der Aorta	39.B1.JB ↔	(Perkutan-)transluminale Implantation von Stents ohne Medikamenten-Freisetzung, andere abdominale und pelvine Venen
39.79.A4 ↔	Selektive Embolisation mit Plugs von thorakalen Gefässen	39.B1.JF ↔	(Perkutan-)transluminale Implantation von Stents ohne Medikamenten-Freisetzung, Venen vom Oberschenkel
39.79.A5 ↔	Selektive Embolisation mit Plugs von viszerale Gefässen	39.B1.JI ↔	(Perkutan-)transluminale Implantation von Stents ohne Medikamenten-Freisetzung, V. portae
39.79.A6 ↔	Selektive Embolisation mit Plugs von abdominalen Gefässen	39.B1.L1 ↔	(Perkutan-)transluminale Implantation von Stents ohne Medikamenten-Freisetzung, spinale Gefässe
39.79.A7 ↔	Selektive Embolisation mit Plugs von Gefässen der unteren Extremitäten	39.B2.09 ↔	(Perkutan-)transluminale Implantation von Stents mit Medikamenten-Freisetzung, sonstige
39.79.A8 ↔	Selektive Embolisation mit Plugs von spinalen Gefässen	39.B2.11 ↔	(Perkutan-)transluminale Implantation von Stents mit Medikamenten-Freisetzung, intrakranielle Gefässe
39.79.A9 ↔	Selektive Embolisation mit Plugs von sonstigen Gefässen, sonstige	39.B2.22 ↔	(Perkutan-)transluminale Implantation von Stents mit Medikamenten-Freisetzung, A. carotis n.n.bez.
39.7A.22 ↔	Endovaskuläre Implantation in Beckenarterie von Stent-Grafts (Stent-Prothesen), mit Versorgung eines Gefässabganges in Parallelgraft-Technik	39.B2.23 ↔	(Perkutan-)transluminale Implantation von Stents mit Medikamenten-Freisetzung, A. carotis communis
39.7A.31 ↔	Endovaskuläre Implantation von Stent-Grafts (Stent-Prothesen) in die V. cava	39.B2.25 ↔	(Perkutan-)transluminale Implantation von Stents mit Medikamenten-Freisetzung, A. carotis interna extrakraniell
39.7A.32 ↔	Endovaskuläre Implantation von Stent-Grafts (Stent-Prothesen) in die V. porta	39.B2.26 ↔	(Perkutan-)transluminale Implantation von Stents mit Medikamenten-Freisetzung, A. carotis interna extrakraniell mit A. carotis communis
39.7A.41 ↔	Endovaskuläre Implantation von Stent-Grafts (Stent-Prothesen) in Nierengefässe	39.B2.27 ↔	(Perkutan-)transluminale Implantation von Stents mit Medikamenten-Freisetzung, A. carotis externa
39.B1.09 ↔	(Perkutan-)transluminale Implantation von Stents ohne Medikamenten-Freisetzung, sonstige	39.B2.28 ↔	(Perkutan-)transluminale Implantation von Stents mit Medikamenten-Freisetzung, A. vertebralis extrakraniell
39.B1.11 ↔	(Perkutan-)transluminale Implantation von Stents ohne Medikamenten-Freisetzung, intrakranielle Gefässe	39.B2.31 ↔	(Perkutan-)transluminale Implantation von Stents mit Medikamenten-Freisetzung, Gefässe von Schulter und Oberarm
39.B1.22 ↔	(Perkutan-)transluminale Implantation von Stents ohne Medikamenten-Freisetzung, A. carotis n.n.bez.	39.B2.51 ↔	(Perkutan-)transluminale Implantation von Stents mit Medikamenten-Freisetzung, Gefässe von Unterarm
39.B1.23 ↔	(Perkutan-)transluminale Implantation von Stents ohne Medikamenten-Freisetzung, A. carotis communis	39.B2.71 ↔	(Perkutan-)transluminale Implantation von Stents mit Medikamenten-Freisetzung, Aorta
39.B1.25 ↔	(Perkutan-)transluminale Implantation von Stents ohne Medikamenten-Freisetzung, A. carotis interna extrakraniell		
39.B1.26 ↔	(Perkutan-)transluminale Implantation von Stents ohne Medikamenten-Freisetzung, A. carotis interna extrakraniell		
39.B1.27 ↔	(Perkutan-)transluminale Implantation von Stents ohne Medikamenten-Freisetzung, A. carotis externa		

- 39.B2.74 ↔ (Perkutan-)transluminale Implantation von Stents mit Medikamenten-Freisetzung, Aortenisthmus
- 39.B2.81 ↔ (Perkutan-)transluminale Implantation von Stents mit Medikamenten-Freisetzung, andere thorakale Gefäße
- 39.B2.A4 ↔ (Perkutan-)transluminale Implantation von Stents mit Medikamenten-Freisetzung, A. pulmonalis
- 39.B2.C1 ↔ (Perkutan-)transluminale Implantation von Stents mit Medikamenten-Freisetzung, andere abdominale und pelvine Arterien
- 39.B2.C3 ↔ (Perkutan-)transluminale Implantation von Stents mit Medikamenten-Freisetzung, A. iliaca
- 39.B2.D1 ↔ (Perkutan-)transluminale Implantation von Stents mit Medikamenten-Freisetzung, viszerale Gefäße
- 39.B2.G1 ↔ (Perkutan-)transluminale Implantation von Stents mit Medikamenten-Freisetzung, Arterien vom Oberschenkel
- 39.B2.H1 ↔ (Perkutan-)transluminale Implantation von Stents mit Medikamenten-Freisetzung, Gefäße vom Unterschenkel
- 39.B2.J3 ↔ (Perkutan-)transluminale Implantation von Stents mit Medikamenten-Freisetzung, V. pulmonalis
- 39.B2.J7 ↔ (Perkutan-)transluminale Implantation von Stents mit Medikamenten-Freisetzung, V. cava
- 39.B2.JB ↔ (Perkutan-)transluminale Implantation von Stents mit Medikamenten-Freisetzung, andere abdominale und pelvine Venen
- 39.B2.JF ↔ (Perkutan-)transluminale Implantation von Stents mit Medikamenten-Freisetzung, Venen vom Oberschenkel
- 39.B2.JI ↔ (Perkutan-)transluminale Implantation von Stents mit Medikamenten-Freisetzung, V. portae
- 39.B2.L1 ↔ (Perkutan-)transluminale Implantation von Stents mit Medikamenten-Freisetzung, spinale Gefäße
- 39.B3.09 ↔ (Perkutan-)transluminale Implantation von gecoverten Stents ohne Medikamenten-Freisetzung, sonstige
- 39.B3.11 ↔ (Perkutan-)transluminale Implantation von gecoverten Stents ohne Medikamenten-Freisetzung, intrakranielle Gefäße
- 39.B3.22 ↔ (Perkutan-)transluminale Implantation von gecoverten Stents ohne Medikamenten-Freisetzung, A. carotis n.n.bez.
- 39.B3.23 ↔ (Perkutan-)transluminale Implantation von gecoverten Stents ohne Medikamenten-Freisetzung, A. carotis communis
- 39.B3.25 ↔ (Perkutan-)transluminale Implantation von gecoverten Stents ohne Medikamenten-Freisetzung, A. carotis interna extrakraniell
- 39.B3.26 ↔ (Perkutan-)transluminale Implantation von gecoverten Stents ohne Medikamenten-Freisetzung, A. carotis interna extrakraniell mit A. carotis communis
- 39.B3.27 ↔ (Perkutan-)transluminale Implantation von gecoverten Stents ohne Medikamenten-Freisetzung, A. carotis externa
- 39.B3.28 ↔ (Perkutan-)transluminale Implantation von gecoverten Stents ohne Medikamenten-Freisetzung, A. vertebralis extrakraniell
- 39.B3.31 ↔ (Perkutan-)transluminale Implantation von gecoverten Stents ohne Medikamenten-Freisetzung, Gefäße von Schulter und Oberarm
- 39.B3.51 ↔ (Perkutan-)transluminale Implantation von gecoverten Stents ohne Medikamenten-Freisetzung, Gefäße von Unterarm
- 39.B3.81 ↔ (Perkutan-)transluminale Implantation von gecoverten Stents ohne Medikamenten-Freisetzung, andere thorakale Gefäße
- 39.B3.C1 ↔ (Perkutan-)transluminale Implantation von gecoverten Stents ohne Medikamenten-Freisetzung, andere abdominale und pelvine Arterien
- 39.B3.C3 ↔ (Perkutan-)transluminale Implantation von gecoverten Stents ohne Medikamenten-Freisetzung, A. iliaca
- 39.B3.D1 ↔ (Perkutan-)transluminale Implantation von gecoverten Stents ohne Medikamenten-Freisetzung, viszerale Gefäße
- 39.B3.G1 ↔ (Perkutan-)transluminale Implantation von gecoverten Stents ohne Medikamenten-Freisetzung, Arterien vom Oberschenkel
- 39.B3.H1 ↔ (Perkutan-)transluminale Implantation von gecoverten Stents ohne Medikamenten-Freisetzung, Gefäße vom Unterschenkel
- 39.B3.J7 ↔ (Perkutan-)transluminale Implantation von gecoverten Stents ohne Medikamenten-Freisetzung, V. cava
- 39.B3.JB ↔ (Perkutan-)transluminale Implantation von gecoverten Stents ohne Medikamenten-Freisetzung, andere abdominale und pelvine Venen
- 39.B3.JF ↔ (Perkutan-)transluminale Implantation von gecoverten Stents ohne Medikamenten-Freisetzung, Venen vom Oberschenkel
- 39.B3.JI ↔ (Perkutan-)transluminale Implantation von gecoverten Stents ohne Medikamenten-Freisetzung, V. portae
- 39.B3.L1 ↔ (Perkutan-)transluminale Implantation von gecoverten Stents ohne Medikamenten-Freisetzung, spinale Gefäße
- 39.B4.09 ↔ (Perkutan-)transluminale Implantation von gecoverten Stents mit Medikamenten-Freisetzung, sonstige
- 39.B4.11 ↔ (Perkutan-)transluminale Implantation von gecoverten Stents mit Medikamenten-Freisetzung, intrakranielle Gefäße
- 39.B4.22 ↔ (Perkutan-)transluminale Implantation von gecoverten Stents mit Medikamenten-Freisetzung, A. carotis n.n.bez.
- 39.B4.23 ↔ (Perkutan-)transluminale Implantation von gecoverten Stents mit Medikamenten-Freisetzung, A. carotis communis
- 39.B4.25 ↔ (Perkutan-)transluminale Implantation von gecoverten Stents mit Medikamenten-Freisetzung, A. carotis interna extrakraniell
- 39.B4.26 ↔ (Perkutan-)transluminale Implantation von gecoverten Stents mit Medikamenten-Freisetzung, A. carotis interna extrakraniell mit A. carotis communis
- 39.B4.27 ↔ (Perkutan-)transluminale Implantation von gecoverten Stents mit Medikamenten-Freisetzung, A. carotis externa
- 39.B4.28 ↔ (Perkutan-)transluminale Implantation von gecoverten Stents mit Medikamenten-Freisetzung, A. vertebralis extrakraniell
- 39.B4.31 ↔ (Perkutan-)transluminale Implantation von gecoverten Stents mit Medikamenten-Freisetzung, Gefäße von Schulter und Oberarm
- 39.B4.51 ↔ (Perkutan-)transluminale Implantation von gecoverten Stents mit Medikamenten-Freisetzung, Gefäße von Unterarm
- 39.B4.81 ↔ (Perkutan-)transluminale Implantation von gecoverten Stents mit Medikamenten-Freisetzung, andere thorakale Gefäße
- 39.B4.C1 ↔ (Perkutan-)transluminale Implantation von gecoverten Stents mit Medikamenten-Freisetzung, andere abdominale und pelvine Arterien
- 39.B4.C3 ↔ (Perkutan-)transluminale Implantation von gecoverten Stents mit Medikamenten-Freisetzung, A. iliaca
- 39.B4.D1 ↔ (Perkutan-)transluminale Implantation von gecoverten Stents mit Medikamenten-Freisetzung, viszerale Gefäße

- 39.B4.G1 ↔ (Perkutan-)transluminale Implantation von gecoverten Stents mit Medikamenten-Freisetzung, Arterien vom Oberschenkel
- 39.B4.H1 ↔ (Perkutan-)transluminale Implantation von gecoverten Stents mit Medikamenten-Freisetzung, Gefäße vom Unterschenkel
- 39.B4.J7 ↔ (Perkutan-)transluminale Implantation von gecoverten Stents mit Medikamenten-Freisetzung, V. cava
- 39.B4.JB ↔ (Perkutan-)transluminale Implantation von gecoverten Stents mit Medikamenten-Freisetzung, andere abdominale und pelvine Venen
- 39.B4.JF ↔ (Perkutan-)transluminale Implantation von gecoverten Stents mit Medikamenten-Freisetzung, Venen vom Oberschenkel
- 39.B4.JI ↔ (Perkutan-)transluminale Implantation von gecoverten Stents mit Medikamenten-Freisetzung, V. portae
- 39.B4.L1 ↔ (Perkutan-)transluminale Implantation von gecoverten Stents mit Medikamenten-Freisetzung, spinale Gefäße
- 39.B5.09 ↔ (Perkutan-)transluminale Implantation von ungedeckten Cheatham-Platinum-Stents, sonstige
- 39.B5.11 ↔ (Perkutan-)transluminale Implantation von ungedeckten Cheatham-Platinum-Stents, intrakranielle Gefäße
- 39.B5.22 ↔ (Perkutan-)transluminale Implantation von ungedeckten Cheatham-Platinum-Stents, A. carotis n.n.bez.
- 39.B5.23 ↔ (Perkutan-)transluminale Implantation von ungedeckten Cheatham-Platinum-Stents, A. carotis communis
- 39.B5.25 ↔ (Perkutan-)transluminale Implantation von ungedeckten Cheatham-Platinum-Stents, A. carotis interna extrakraniell
- 39.B5.26 ↔ (Perkutan-)transluminale Implantation von ungedeckten Cheatham-Platinum-Stents, A. carotis interna extrakraniell mit A. carotis communis
- 39.B5.27 ↔ (Perkutan-)transluminale Implantation von ungedeckten Cheatham-Platinum-Stents, A. carotis externa
- 39.B5.31 ↔ (Perkutan-)transluminale Implantation von ungedeckten Cheatham-Platinum-Stents, Gefäße von Schulter und Oberarm
- 39.B5.51 ↔ (Perkutan-)transluminale Implantation von ungedeckten Cheatham-Platinum-Stents, Gefäße von Unterarm
- 39.B5.71 ↔ (Perkutan-)transluminale Implantation von ungedeckten Cheatham-Platinum-Stents, Aorta
- 39.B5.74 ↔ (Perkutan-)transluminale Implantation von ungedeckten Cheatham-Platinum-Stents, Aortenisthmus
- 39.B5.81 ↔ (Perkutan-)transluminale Implantation von ungedeckten Cheatham-Platinum-Stents, andere thorakale Gefäße
- 39.B5.C1 ↔ (Perkutan-)transluminale Implantation von ungedeckten Cheatham-Platinum-Stents, andere abdominale und pelvine Arterien
- 39.B5.C3 ↔ (Perkutan-)transluminale Implantation von ungedeckten Cheatham-Platinum-Stents, A. iliaca
- 39.B5.D1 ↔ (Perkutan-)transluminale Implantation von ungedeckten Cheatham-Platinum-Stents, viszerale Gefäße
- 39.B5.G1 ↔ (Perkutan-)transluminale Implantation von ungedeckten Cheatham-Platinum-Stents, Arterien vom Oberschenkel
- 39.B5.H1 ↔ (Perkutan-)transluminale Implantation von ungedeckten Cheatham-Platinum-Stents, Gefäße vom Unterschenkel
- 39.B5.J7 ↔ (Perkutan-)transluminale Implantation von ungedeckten Cheatham-Platinum-Stents, V. cava
- 39.B5.JB ↔ (Perkutan-)transluminale Implantation von ungedeckten Cheatham-Platinum-Stents, andere abdominale und pelvine Venen
- 39.B5.JF ↔ (Perkutan-)transluminale Implantation von ungedeckten Cheatham-Platinum-Stents, Venen vom Oberschenkel
- 39.B5.JI ↔ (Perkutan-)transluminale Implantation von ungedeckten Cheatham-Platinum-Stents, V. portae
- 39.B5.L1 ↔ (Perkutan-)transluminale Implantation von ungedeckten Cheatham-Platinum-Stents, spinale Gefäße
- 39.B6.09 ↔ (Perkutan-)transluminale Implantation von gecoverten Cheatham-Platinum-Stents, sonstige
- 39.B6.11 ↔ (Perkutan-)transluminale Implantation von gecoverten Cheatham-Platinum-Stents, intrakranielle Gefäße
- 39.B6.22 ↔ (Perkutan-)transluminale Implantation von gecoverten Cheatham-Platinum-Stents, A. carotis n.n.bez.
- 39.B6.23 ↔ (Perkutan-)transluminale Implantation von gecoverten Cheatham-Platinum-Stents, A. carotis communis
- 39.B6.25 ↔ (Perkutan-)transluminale Implantation von gecoverten Cheatham-Platinum-Stents, A. carotis interna extrakraniell
- 39.B6.26 ↔ (Perkutan-)transluminale Implantation von gecoverten Cheatham-Platinum-Stents, A. carotis interna extrakraniell mit A. carotis communis
- 39.B6.27 ↔ (Perkutan-)transluminale Implantation von gecoverten Cheatham-Platinum-Stents, A. carotis externa
- 39.B6.31 ↔ (Perkutan-)transluminale Implantation von gecoverten Cheatham-Platinum-Stents, Gefäße von Schulter und Oberarm
- 39.B6.51 ↔ (Perkutan-)transluminale Implantation von gecoverten Cheatham-Platinum-Stents, Gefäße von Unterarm
- 39.B6.71 ↔ (Perkutan-)transluminale Implantation von gecoverten Cheatham-Platinum-Stents, Aorta
- 39.B6.74 ↔ (Perkutan-)transluminale Implantation von gecoverten Cheatham-Platinum-Stents, Aortenisthmus
- 39.B6.81 ↔ (Perkutan-)transluminale Implantation von gecoverten Cheatham-Platinum-Stents, andere thorakale Gefäße
- 39.B6.C1 ↔ (Perkutan-)transluminale Implantation von gecoverten Cheatham-Platinum-Stents, andere abdominale und pelvine Arterien
- 39.B6.C3 ↔ (Perkutan-)transluminale Implantation von gecoverten Cheatham-Platinum-Stents, A. iliaca
- 39.B6.D1 ↔ (Perkutan-)transluminale Implantation von gecoverten Cheatham-Platinum-Stents, viszerale Gefäße
- 39.B6.G1 ↔ (Perkutan-)transluminale Implantation von gecoverten Cheatham-Platinum-Stents, Arterien vom Oberschenkel
- 39.B6.H1 ↔ (Perkutan-)transluminale Implantation von gecoverten Cheatham-Platinum-Stents, Gefäße vom Unterschenkel
- 39.B6.J7 ↔ (Perkutan-)transluminale Implantation von gecoverten Cheatham-Platinum-Stents, V. cava
- 39.B6.JB ↔ (Perkutan-)transluminale Implantation von gecoverten Cheatham-Platinum-Stents, andere abdominale und pelvine Venen
- 39.B6.JF ↔ (Perkutan-)transluminale Implantation von gecoverten Cheatham-Platinum-Stents, Venen vom Oberschenkel
- 39.B6.JI ↔ (Perkutan-)transluminale Implantation von gecoverten Cheatham-Platinum-Stents, V. portae

39.B6.L1 ↔	(Perkutan-)transluminale Implantation von gecoverten Cheatham-Platinum-Stents, spinale Gefässe	39.B8.22 ↔	(Perkutan-)transluminale Implantation von gecoverten grosslumige Stents, A. carotis n.n.bez.
39.B7.09 ↔	(Perkutan-)transluminale Implantation von ungecoverten grosslumige Stents, sonstige	39.B8.23 ↔	(Perkutan-)transluminale Implantation von gecoverten grosslumige Stents, A. carotis communis
39.B7.11 ↔	(Perkutan-)transluminale Implantation von ungecoverten grosslumige Stents, intrakranielle Gefässe	39.B8.25 ↔	(Perkutan-)transluminale Implantation von gecoverten grosslumige Stents, A. carotis interna extrakraniell
39.B7.22 ↔	(Perkutan-)transluminale Implantation von ungecoverten grosslumige Stents, A. carotis n.n.bez.	39.B8.26 ↔	(Perkutan-)transluminale Implantation von gecoverten grosslumige Stents, A. carotis interna extrakraniell mit A. carotis communis
39.B7.23 ↔	(Perkutan-)transluminale Implantation von ungecoverten grosslumige Stents, A. carotis communis	39.B8.27 ↔	(Perkutan-)transluminale Implantation von gecoverten grosslumige Stents, A. carotis externa
39.B7.25 ↔	(Perkutan-)transluminale Implantation von ungecoverten grosslumige Stents, A. carotis interna extrakraniell	39.B8.28 ↔	(Perkutan-)transluminale Implantation von gecoverten grosslumige Stents, A. vertebralis extrakraniell
39.B7.26 ↔	(Perkutan-)transluminale Implantation von ungecoverten grosslumige Stents, A. carotis interna extrakraniell mit A. carotis communis	39.B8.31 ↔	(Perkutan-)transluminale Implantation von gecoverten grosslumige Stents, Gefässe von Schulter und Oberarm
39.B7.27 ↔	(Perkutan-)transluminale Implantation von ungecoverten grosslumige Stents, A. carotis externa	39.B8.51 ↔	(Perkutan-)transluminale Implantation von gecoverten grosslumige Stents, Gefässe von Unterarm
39.B7.28 ↔	(Perkutan-)transluminale Implantation von ungecoverten grosslumige Stents, A. vertebralis extrakraniell	39.B8.71 ↔	(Perkutan-)transluminale Implantation von gecoverten grosslumige Stents, Aorta
39.B7.31 ↔	(Perkutan-)transluminale Implantation von ungecoverten grosslumige Stents, Gefässe von Schulter und Oberarm	39.B8.74 ↔	(Perkutan-)transluminale Implantation von gecoverten grosslumige Stents, Aortenisthmus
39.B7.51 ↔	(Perkutan-)transluminale Implantation von ungecoverten grosslumige Stents, Gefässe von Unterarm	39.B8.81 ↔	(Perkutan-)transluminale Implantation von gecoverten grosslumige Stents, andere thorakale Gefässe
39.B7.71 ↔	(Perkutan-)transluminale Implantation von ungecoverten grosslumige Stents, Aorta	39.B8.A4 ↔	(Perkutan-)transluminale Implantation von gecoverten grosslumige Stents, A. pulmonalis
39.B7.74 ↔	(Perkutan-)transluminale Implantation von ungecoverten grosslumige Stents, Aortenisthmus	39.B8.C1 ↔	(Perkutan-)transluminale Implantation von gecoverten grosslumige Stents, andere abdominale und pelvine Arterien
39.B7.81 ↔	(Perkutan-)transluminale Implantation von ungecoverten grosslumige Stents, andere thorakale Gefässe	39.B8.C3 ↔	(Perkutan-)transluminale Implantation von gecoverten grosslumige Stents, A. iliaca
39.B7.A4 ↔	(Perkutan-)transluminale Implantation von ungecoverten grosslumige Stents, A. pulmonalis	39.B8.D1 ↔	(Perkutan-)transluminale Implantation von gecoverten grosslumige Stents, viszerale Gefässe
39.B7.C1 ↔	(Perkutan-)transluminale Implantation von ungecoverten grosslumige Stents, andere abdominale und pelvine Arterien	39.B8.G1 ↔	(Perkutan-)transluminale Implantation von gecoverten grosslumige Stents, Arterien vom Oberschenkel
39.B7.C3 ↔	(Perkutan-)transluminale Implantation von ungecoverten grosslumige Stents, A. iliaca	39.B8.H1 ↔	(Perkutan-)transluminale Implantation von gecoverten grosslumige Stents, Gefässe vom Unterschenkel
39.B7.D1 ↔	(Perkutan-)transluminale Implantation von ungecoverten grosslumige Stents, viszerale Gefässe	39.B8.J3 ↔	(Perkutan-)transluminale Implantation von gecoverten grosslumige Stents, V. pulmonalis
39.B7.G1 ↔	(Perkutan-)transluminale Implantation von ungecoverten grosslumige Stents, Arterien vom Oberschenkel	39.B8.J7 ↔	(Perkutan-)transluminale Implantation von gecoverten grosslumige Stents, V. cava
39.B7.H1 ↔	(Perkutan-)transluminale Implantation von ungecoverten grosslumige Stents, Gefässe vom Unterschenkel	39.B8.JB ↔	(Perkutan-)transluminale Implantation von gecoverten grosslumige Stents, andere abdominale und pelvine Venen
39.B7.J3 ↔	(Perkutan-)transluminale Implantation von ungecoverten grosslumige Stents, V. pulmonalis	39.B8.JF ↔	(Perkutan-)transluminale Implantation von gecoverten grosslumige Stents, Venen vom Oberschenkel
39.B7.J7 ↔	(Perkutan-)transluminale Implantation von ungecoverten grosslumige Stents, V. cava	39.B8.JI ↔	(Perkutan-)transluminale Implantation von gecoverten grosslumige Stents, V. portae
39.B7.JB ↔	(Perkutan-)transluminale Implantation von ungecoverten grosslumige Stents, andere abdominale und pelvine Venen	39.B8.L1 ↔	(Perkutan-)transluminale Implantation von gecoverten grosslumige Stents, spinale Gefässe
39.B7.JF ↔	(Perkutan-)transluminale Implantation von ungecoverten grosslumige Stents, Venen vom Oberschenkel	39.BA.09 ↔	(Perkutan-)transluminale Implantation von ungecoverten Wachstumsstents, sonstige
39.B7.JI ↔	(Perkutan-)transluminale Implantation von ungecoverten grosslumige Stents, V. portae	39.BA.A4 ↔	(Perkutan-)transluminale Implantation von ungecoverten Wachstumsstents, A. pulmonalis
39.B7.L1 ↔	(Perkutan-)transluminale Implantation von ungecoverten grosslumige Stents, spinale Gefässe	39.BA.J3 ↔	(Perkutan-)transluminale Implantation von ungecoverten Wachstumsstents, V. pulmonalis
39.B8.09 ↔	(Perkutan-)transluminale Implantation von gecoverten grosslumige Stents, sonstige	39.BB.09 ↔	(Perkutan-)transluminale Implantation von gecoverten Wachstumsstents, sonstige
39.B8.11 ↔	(Perkutan-)transluminale Implantation von gecoverten grosslumige Stents, intrakranielle Gefässe	39.BB.A4 ↔	(Perkutan-)transluminale Implantation von gecoverten Wachstumsstents, A. pulmonalis
		39.BB.J3 ↔	(Perkutan-)transluminale Implantation von gecoverten Wachstumsstents, V. pulmonalis

39.BE ↔	(Perkutan-)transluminale Implantation eines selbstexpandierenden Bifurkationsstents, intrakraniell	39.BH.C1 ↔	(Perkutan-)transluminale Implantation von Stents zur Strömungslaminierung bei Aneurysmen, andere abdominale und pelvine Arterien
39.BF.09 ↔	(Perkutan-)transluminale Implantation von selbstexpandierenden Mikrostents, sonstige	39.BH.C3 ↔	(Perkutan-)transluminale Implantation von Stents zur Strömungslaminierung bei Aneurysmen, A. iliaca
39.BF.11 ↔	(Perkutan-)transluminale Implantation von selbstexpandierenden Mikrostents, intrakranielle Gefäße	39.BH.D1 ↔	(Perkutan-)transluminale Implantation von Stents zur Strömungslaminierung bei Aneurysmen, viszerale Gefäße
39.BF.51 ↔	(Perkutan-)transluminale Implantation von selbstexpandierenden Mikrostents, Gefäße vom Unterarm	39.BH.G1 ↔	(Perkutan-)transluminale Implantation von Stents zur Strömungslaminierung bei Aneurysmen, Arterien vom Oberschenkel
39.BF.H1 ↔	(Perkutan-)transluminale Implantation von selbstexpandierenden Mikrostents, Gefäße vom Unterschenkel	39.BH.H1 ↔	(Perkutan-)transluminale Implantation von Stents zur Strömungslaminierung bei Aneurysmen, Gefäße vom Unterschenkel
39.BG.09 ↔	(Perkutan-)transluminale Implantation von aus Einzeldrähnten verwobenen Nitinolstents, sonstige	39.BH.J7 ↔	(Perkutan-)transluminale Implantation von Stents zur Strömungslaminierung bei Aneurysmen, V. cava
39.BG.31 ↔	(Perkutan-)transluminale Implantation von aus Einzeldrähnten verwobenen Nitinolstents, Gefäße von Schulter und Oberarm	39.BH.JB ↔	(Perkutan-)transluminale Implantation von Stents zur Strömungslaminierung bei Aneurysmen, andere abdominale und pelvine Venen
39.BG.81 ↔	(Perkutan-)transluminale Implantation von aus Einzeldrähnten verwobenen Nitinolstents, andere thorakale Gefäße	39.BH.JF ↔	(Perkutan-)transluminale Implantation von Stents zur Strömungslaminierung bei Aneurysmen, Venen vom Oberschenkel
39.BG.C1 ↔	(Perkutan-)transluminale Implantation von aus Einzeldrähnten verwobenen Nitinolstents, andere abdominale und pelvine Arterien	39.BH.JI ↔	(Perkutan-)transluminale Implantation von Stents zur Strömungslaminierung bei Aneurysmen, V. portae
39.BG.C3 ↔	(Perkutan-)transluminale Implantation von aus Einzeldrähnten verwobenen Nitinolstents, A. iliaca	39.BH.L1 ↔	(Perkutan-)transluminale Implantation von Stents zur Strömungslaminierung bei Aneurysmen, spinale Gefäße
39.BG.G1 ↔	(Perkutan-)transluminale Implantation von aus Einzeldrähnten verwobenen Nitinolstents, Arterien vom Oberschenkel	40.11.10 ↔	Offene (Inzisions-) Biopsie eines mediastinalen, paraaortalen, iliakalen oder pelvinen Lymphknotens
39.BG.H1 ↔	(Perkutan-)transluminale Implantation von aus Einzeldrähnten verwobenen Nitinolstents, Gefäße vom Unterschenkel	40.11.11 ↔	Offene (Inzisions-) Biopsie eines zervikalen, supraclaviculären, axillären oder inguinalen Lymphknotens
39.BH.09 ↔	(Perkutan-)transluminale Implantation von Stents zur Strömungslaminierung bei Aneurysmen, sonstige	40.22.00 ↔	Exzision eines mamma-internalen Lymphknotens, n.n.bez.
39.BH.11 ↔	(Perkutan-)transluminale Implantation von Stents zur Strömungslaminierung bei Aneurysmen, intrakranielle Gefäße	40.22.10 ↔	Exzision eines mamma-internalen Lymphknotens, thorakoskopisch
39.BH.22 ↔	(Perkutan-)transluminale Implantation von Stents zur Strömungslaminierung bei Aneurysmen, A. carotis n.n.bez.	40.22.20 ↔	Exzision eines mamma-internalen Lymphknotens, offen chirurgisch
39.BH.23 ↔	(Perkutan-)transluminale Implantation von Stents zur Strömungslaminierung bei Aneurysmen, A. carotis communis	40.22.99 ↔	Exzision eines mamma-internalen Lymphknotens, sonstige
39.BH.25 ↔	(Perkutan-)transluminale Implantation von Stents zur Strömungslaminierung bei Aneurysmen, A. carotis interna extrakraniell	40.24.00 ↔	Exzision eines inguinalen Lymphknotens, n.n.bez.
39.BH.26 ↔	(Perkutan-)transluminale Implantation von Stents zur Strömungslaminierung bei Aneurysmen, A. carotis interna extrakraniell mit A. carotis communis	40.24.10 ↔	Exzision eines inguinalen Lymphknotens, offen chirurgisch, ohne Markierung
39.BH.27 ↔	(Perkutan-)transluminale Implantation von Stents zur Strömungslaminierung bei Aneurysmen, A. carotis externa	40.24.11 ↔	Exzision eines inguinalen Lymphknotens, offen chirurgisch, mit Radionuklidmarkierung oder Farbstoffmarkierung (Sentinel-Lymphnodektomie)
39.BH.28 ↔	(Perkutan-)transluminale Implantation von Stents zur Strömungslaminierung bei Aneurysmen, A. vertebralis extrakraniell	40.24.20 ↔	Exzision eines inguinalen Lymphknotens, laparoskopisch
39.BH.31 ↔	(Perkutan-)transluminale Implantation von Stents zur Strömungslaminierung bei Aneurysmen, Gefäße von Schulter und Oberarm	40.24.99 ↔	Exzision eines inguinalen Lymphknotens, sonstige
39.BH.51 ↔	(Perkutan-)transluminale Implantation von Stents zur Strömungslaminierung bei Aneurysmen, Gefäße von Unterarm	40.29.10 ↔	Exzision eines mediastinalen Lymphknotens, n.n.bez.
39.BH.71 ↔	(Perkutan-)transluminale Implantation von Stents zur Strömungslaminierung bei Aneurysmen, Aorta	40.29.11 ↔	Exzision eines mediastinalen Lymphknotens, offen chirurgisch
39.BH.74 ↔	(Perkutan-)transluminale Implantation von Stents zur Strömungslaminierung bei Aneurysmen, Aortenisthmus	40.29.12 ↔	Exzision eines mediastinalen Lymphknotens, thorakoskopisch
39.BH.81 ↔	(Perkutan-)transluminale Implantation von Stents zur Strömungslaminierung bei Aneurysmen, andere thorakale Gefäße	40.29.19 ↔	Exzision eines mediastinalen Lymphknotens, sonstige
		40.29.20 ↔	Exzision eines paraaortalen Lymphknotens
		40.29.30 ↔	Exzision eines iliakalen Lymphknotens
		40.29.70 ↔	Exzision eines Lymphangioms oder Hygroma cysticum
		40.29.80 ↔	Exzision mehrerer abdominalen Lymphknotenstationen (mit Leberbiopsie), n.n.bez.
		40.29.81 ↔	Exzision mehrerer abdominalen Lymphknotenstationen (mit Leberbiopsie), offen chirurgisch [Staging-Laparotomie]
		40.29.82 ↔	Exzision mehrerer abdominalen Lymphknotenstationen (mit Leberbiopsie), laparoskopisch [Staging-Laparoskopie]
		40.29.89 ↔	Exzision mehrerer abdominalen Lymphknotenstationen (mit Leberbiopsie), sonstige

40.29.99 ↔ Einfache Exzision einer anderen lymphatischen Struktur, sonstige	54.99.81 ↔ Revision ohne Ersatz von Kathetern sowie automatischer, programmierbarer und wiederaufladbarer Pumpe zur kontinuierlichen Aszitesdrainage
40.3X.10 ↔ Regionale Lymphadenektomie als selbstständiger Eingriff, n.n.bez.	54.99.82 ↔ Behebung einer mechanischen Obstruktion von Kathetern einer automatischen, programmierbaren und wiederaufladbaren Pumpe zur kontinuierlichen Aszitesdrainage
40.3X.11 ↔ Regionale Lymphadenektomie als selbstständiger Eingriff, zervikal	54.99.84 ↔ Wechsel der Katheter einer automatischen, programmierbaren und wiederaufladbaren Pumpe zur kontinuierlichen Aszitesdrainage
40.3X.12 ↔ Regionale Lymphadenektomie als selbstständiger Eingriff, axillär	54.A1 ↔ Exzision und Destruktion von retroperitoneal gelegenen Gewebe
40.3X.13 ↔ Regionale Lymphadenektomie als selbstständiger Eingriff, paraaortal, pelvin, obturatorisch oder iliakal	56.41.00 ↔ Partielle Ureterektomie, n.n.bez.
40.3X.14 ↔ Regionale Lymphadenektomie als selbstständiger Eingriff, inguinal, offen chirurgisch	56.41.10 ↔ Partielle Ureterektomie, Resektion des Ureterostiums, perkutan-transvesikal
40.3X.15 ↔ Regionale Lymphadenektomie als selbstständiger Eingriff, inguinale, laparoskopisch	56.41.11 ↔ Partielle Ureterektomie, Resektion des Ureterostiums, transurethral
40.3X.16 ↔ Regionale Lymphadenektomie als selbstständiger Eingriff, mediastinal und peribronchial	56.41.12 ↔ Partielle Ureterektomie, Resektion des Ureterostiums, offen chirurgisch
40.3X.19 ↔ Regionale Lymphadenektomie als selbstständiger Eingriff, sonstige	56.41.20 ↔ Partielle Ureterektomie, offen chirurgisch
40.3X.21 ↔ Regionale Lymphadenektomie im Rahmen eines anderen Eingriffs, zervikal	56.41.21 ↔ Resektion einer Ureterektomie, laparoskopisch
40.3X.22 ↔ Regionale Lymphadenektomie im Rahmen eines anderen Eingriffs, axillär	56.41.30 ↔ Partielle Ureterektomie, Resektion eines Ureterstumpfes
40.3X.23 ↔ Regionale Lymphadenektomie im Rahmen eines anderen Eingriffs, paraaortal, pelvin oder iliakal	56.41.40 ↔ Resektion einer Ureterozele, transurethral
40.3X.24 ↔ Regionale Lymphadenektomie im Rahmen eines anderen Eingriffs, obturatorisch	56.41.41 ↔ Resektion einer Ureterozele, offen chirurgisch
40.3X.25 ↔ Regionale Lymphadenektomie im Rahmen eines anderen Eingriffs, inguinale	56.41.49 ↔ Resektion einer Ureterozele, sonstiger Zugang
40.3X.26 ↔ Regionale Lymphadenektomie im Rahmen eines anderen Eingriffs, mediastinal und peribronchial	56.41.99 ↔ Partielle Ureterektomie, sonstige
40.3X.29 ↔ Regionale Lymphadenektomie im Rahmen eines anderen Eingriffs, sonstige	56.51.00 ↔ Aufbau einer kutanen Ureteroileostomie, n.n.bez.
40.71.11 ↔ Mikrochirurgische lymphovenöse Anastomosierung	56.51.10 ↔ Aufbau einer kutanen Ureteroileostomie, Ureteroileokutaneostomie [Ileum-Conduit] oder Ureterokolokutaneostomie [Kolon-/Sigma-Conduit], offen chirurgisch
40.71.21 ↔ Transplantation von Lymphknoten mit mikrovaskulärer Anastomose	56.51.11 ↔ Aufbau einer kutanen Ureteroileostomie, Ureteroileokutaneostomie [Ileum-Conduit] oder Ureterokolokutaneostomie [Kolon-/Sigma-Conduit], laparoskopisch
40.71.31 ↔ Transplantation von peripheren Lymphgefäßen mit mikrovaskulärer Anastomose	56.51.12 ↔ Aufbau einer kutanen Ureteroileostomie, mit Darminterponat [Conduit] (nicht kontinentes Stoma), sonstiger Zugang
40.79 ↔ Plastische Rekonstruktion und Transplantation an lymphatischen Strukturen, sonstige	56.51.20 ↔ Aufbau einer kutanen Ureteroileostomie, Umwandlung einer anderen supravessikalen Harnableitung in eine kutane Ureteroileostomie
40.9X.20 ↔ Inzision einer Lymphozele	56.51.30 ↔ Aufbau einer kutanen Ureteroileostomie, mit Darmreservoir (kontinentes Stoma)
44.44 ↔ Katheterembolisation zur Blutstillung in Magen oder Duodenum	56.51.99 ↔ Aufbau einer kutanen Ureteroileostomie, sonstige
50.12.00 ↔ Offene Biopsie an der Leber, n.n.bez.	56.52.00 ↔ Revision einer kutanen Ureteroileostomie, n.n.bez.
50.12.09 ↔ Offene Biopsie an der Leber, sonstige	56.52.10 ↔ Revision einer kutanen Ureteroileostomie, mit Darminterponat [Conduit]
50.12.11 ↔ Biopsie an der Leber, durch Exzision, offen chirurgisch	56.52.20 ↔ Revision einer kutanen Ureteroileostomie, mit Darmreservoir (kontinentes Stoma)
50.12.12 ↔ Biopsie an der Leber, durch Nadelbiopsie, offen chirurgisch	56.52.99 ↔ Revision einer kutanen Ureteroileostomie, sonstige
54.11 ↔ Probelaparotomie	56.61.00 ↔ Aufbau einer anderen kutanen Ureterostomie, n.n.bez.
54.12.00 ↔ Relaparotomie, n.n.bez.	56.61.10 ↔ Aufbau einer anderen kutanen Ureterostomie, Ureterokutaneostomie und Transureterokutaneostomie, laparoskopisch
54.12.10 ↔ Second-look-Laparotomie	56.61.20 ↔ Aufbau einer anderen kutanen Ureterostomie, Umwandlung einer anderen supravessikalen Harnableitung in eine kutane Ureterostomie
54.12.11 ↔ Laparotomie zur Stillung einer postoperativen Blutung	56.61.99 ↔ Aufbau einer anderen kutanen Ureterostomie, sonstige
54.12.99 ↔ Relaparotomie, sonstige	56.62 ↔ Revision einer anderen kutanen Ureterostomie
54.19 ↔ Laparotomie, sonstige	56.71.00 ↔ Harnableitung in den Darm, n.n.bez.
54.21.00 ↔ Laparoskopie, n.n.bez.	56.71.10 ↔ Uretersigmoideostomie mit Reservoirbildung, offen chirurgisch
54.21.10 ↔ Laparoskopie, Diagnostische Laparoskopie	56.71.11 ↔ Uretersigmoideostomie mit Reservoirbildung, laparoskopisch
54.21.99 ↔ Laparoskopie, sonstige	56.71.20 ↔ Umwandlung einer anderen supravessikalen Harnableitung in eine Harnableitung in den Darm
54.51 ↔ Lösung von peritonealen Adhäsionen, laparoskopisch	56.71.99 ↔ Harnableitung in den Darm, sonstige
54.52 ↔ Lösung von peritonealen Adhäsionen, offen chirurgisch	
54.59 ↔ Lösung von peritonealen Adhäsionen, sonstige	
54.93 ‡↔ Formung einer kutaneoperitonealen Fistel	
54.99.31 ↔ Debulking über Laparotomie	
54.99.40 ↔ Revision einer kutaneoperitonealen Fistel (Katheterverweilsystem)	
54.99.50 ↔ Anlegen eines temporären Bauchwandverschlusses	
54.99.60 ↔ Lumbotomie	
54.99.61 ↔ Relumbotomie	

56.72 ↔	Revision einer ureterointestinalen Anastomose	57.93.10 ↔	(Postoperative) Blutstillung an der Harnblase, perkutan
56.75 ↔	Transureteroureterostomie	57.93.11 ↔	(Postoperative) Blutstillung an der Harnblase, transurethral
56.81 ↔	Lösung von intraluminalen Adhäsionen im Ureter	57.93.12 ↔	(Postoperative) Blutstillung an der Harnblase, offen chirurgisch
56.83 ↔	Verschluss einer Ureterostomie	57.93.13 ↔	(Postoperative) Blutstillung an der Harnblase, laparoskopisch
56.94 ↔	Entfernen eines elektronischen Ureterstimulators	57.93.14 ↔	(Postoperative) Blutstillung an der Harnblase, über ein Stoma
56.99.00 ↔	Sonstige Operationen an einem Ureter, n.n.bez.	57.93.99 ↔	(Postoperative) Blutstillung an der Harnblase, sonstige
56.99.10 ↔	Freilegung des Ureters (zur Exploration)	57.9A.21 ↔	Revision ohne Ersatz eines Neurostimulator zur Neurostimulation der Harnblase
56.99.20 ↔	Revisionsoperation am Ureter, offen chirurgisch	57.9A.31 ↔	Entfernen eines Neurostimulator zur Neurostimulation der Harnblase
56.99.21 ↔	Revisionsoperation am Ureter, sonstiger Zugang	58.1 ↔	Urethrale Meatomie
56.99.30 ↔	Sonstige Operationen an einem Ureter, Injektion bei Ostiuminsuffizienz, transurethral	58.24 ↔	Biopsie am Periurethralgewebe
56.99.31 ↔	Sonstige Operationen an einem Ureter, Injektion bei Ostiuminsuffizienz, offen chirurgisch	58.49.10 ↔	Einzeitige plastische Rekonstruktion der Urethra, mit Präputial- oder Penishaut
56.99.32 ↔	Sonstige Operationen an einem Ureter, Injektion bei Ostiuminsuffizienz, sonstiger Zugang	58.49.11 ↔	Einzeitige plastische Rekonstruktion der Urethra, mit Mund- oder Harnblasenschleimhaut, sonstige Rekonstruktion
56.99.99 ↔	Sonstige Operationen an einem Ureter, sonstige	58.49.20 ↔	Zweizeitige plastische Rekonstruktion der Urethra, erste Sitzung, mit Präputial- oder Penishaut
57.12 ↔	Lösung von intraluminalen Adhäsionen mit Inzision an der Harnblase	58.49.21 ↔	Zweizeitige plastische Rekonstruktion der Urethra, erste Sitzung, mit Mund- oder Harnblasenschleimhaut
57.21 ↔	Vesikostomie	58.49.29 ↔	Sonstige plastische Rekonstruktion der Urethra, zweizeitig, erste Sitzung, sonstige Rekonstruktion
57.22 ↔	Revision einer Vesikostomie	58.49.30 ↔	Zweizeitige plastische Rekonstruktion der Urethra, zweite Sitzung, n.n.bez.
57.23.00 ↔	Appendikovesikostomie, n.n.bez.	58.49.31 ↔	Zweizeitige plastische Rekonstruktion der Urethra, zweite Sitzung, mit Präputial- oder Penishaut
57.23.11 ↔	Anlegen einer Appendikovesikostomie	58.49.33 ↔	Zweizeitige plastische Rekonstruktion der Urethra, zweite Sitzung, mit Mund- oder Harnblasenschleimhaut
57.23.12 ↔	Oberflächliche Revision einer Appendikovesikostomie	58.49.39 ↔	Zweizeitige plastische Rekonstruktion der Urethra, zweite Sitzung, sonstige
57.23.13 ↔	Tiefe Revision einer Appendikovesikostomie	58.49.40 ↔	Revision einer plastischen Rekonstruktion an der Urethra
57.23.99 ↔	Appendikovesikostomie, sonstige	58.49.99 ↔	Sonstige plastische Rekonstruktion an der Urethra, sonstige
57.34 ↔	Offene Biopsie der Harnblase	58.5X.10 ↔	Lösung einer Urethrastrikture, transurethrale Inzision des Sphinkter urethrae externus
57.41 ↔	Transurethrale Lösung von intraluminalen Adhäsionen	58.5X.20 ↔	Lösung einer Urethrastrikture, Urethrotomia interna
57.49.00 ↔	Sonstige transurethrale Exzision oder Destruktion von Läsion oder Gewebe der Harnblase, n.n.bez.	58.5X.99 ↔	Lösung einer Urethrastrikture, sonstige
57.49.11 ↔	Sonstige transurethrale Destruktion von Läsion oder Gewebe der Harnblase	58.93.00 †↔	Implantation, Revision, Entfernung eines Harnblasensphinkters, n.n.bez.
57.49.12 ↔	Sonstige transurethrale Resektion von Läsion oder Gewebe der Harnblase	58.93.21 †↔	Entfernen eines künstlichen Harnblasensphinkters
57.49.99 ↔	Sonstige transurethrale Exzision oder Destruktion von Läsion oder Gewebe der Harnblase, sonstige	58.93.31 †↔	Revision ohne Ersatz eines künstlichen Harnblasensphinkters
57.51 ↔	Exzision des Urachus	58.93.99 †↔	Implantation, Revision, Entfernung eines Harnblasensphinkters, sonstige
57.58 ↔	Laparoskopische Exzision oder Destruktion von anderer Läsion oder Gewebe an der Harnblase	58.99.00 †↔	Sonstige Operationen an Urethra und Periurethralgewebe, n.n.bez.
57.59.00 ↔	Offene Exzision oder Destruktion von anderer Läsion oder Gewebe an der Harnblase, n.n.bez.	58.99.10 †↔	Sonstige Operationen an Urethra und Periurethralgewebe, Einlegen und Wechsel eines Stent in die Urethra
57.59.10 ↔	Offene Exzision oder Destruktion von anderer Läsion oder Gewebe an der Harnblase, Exzision, offen chirurgisch	58.99.99 †↔	Sonstige Operationen an Urethra und Periurethralgewebe, sonstige
57.59.20 ↔	Offene Exzision oder Destruktion von anderer Läsion oder Gewebe an der Harnblase, Myektomie	59.00 ↔	Retroperitoneale Dissektion, n.n.bez.
57.59.99 ↔	Offene Exzision oder Destruktion von anderer Läsion oder Gewebe an der Harnblase, sonstige	59.02 ↔	Sonstige Lösung von perirenenalen oder periureteralen Adhäsionen
57.81 ↔	Naht einer Harnblasenverletzung	59.03.00 ↔	Laparoskopische Lösung von perirenenalen oder periureteralen Adhäsionen, n.n.bez.
57.82 ↔	Verschluss einer Zystostomie	59.03.10 ↔	Ureterolyse ohne intraperitoneale Verlagerung, laparoskopisch
57.83 ↔	Verschluss einer vesikointestinalen Fistel	59.03.11 ↔	Ureterolyse mit intraperitonealer Verlagerung, laparoskopisch
57.84.00 ↔	Verschluss einer anderen Harnblasenfistel, n.n.bez.		
57.84.10 ↔	Verschluss einer vesikovaginalen Fistel, offen chirurgisch (abdominal)		
57.84.11 ↔	Verschluss einer vesikovaginalen Fistel, vaginal		
57.84.12 ↔	Verschluss einer vesikovaginalen Fistel, transvesikal		
57.84.13 ↔	Verschluss einer vesikovaginalen Fistel, laparoskopisch		
57.84.20 ↔	Verschluss einer vesikokutanen Fistel, offen chirurgisch		
57.84.21 ↔	Verschluss einer vesikokutanen Fistel, laparoskopisch		
57.84.99 ↔	Verschluss einer anderen Harnblasenfistel, sonstige		
57.88 ↔	Sonstige Anastomose an der Harnblase		
57.89 ↔	Sonstige plastische Rekonstruktion an der Harnblase, sonstige		
57.91 ↔	Sphinkterotomie an der Harnblase		
57.93.00 ↔	(Postoperative) Blutstillung an der Harnblase, n.n.bez.		

59.03.99 ↔	Laparoskopische Lösung von perirenal oder periureteralen Adhäsionen, sonstige	77.40.20 ↔	Knochenbiopsie, ohne Angabe der Lokalisation, Offene Knochenbiopsie
59.09 ↔	Sonstige Inzision am perirenal oder periureteralen Gewebe	77.40.99 ↔	Knochenbiopsie, ohne Angabe der Lokalisation, sonstige
59.11 ↔	Sonstige Lösung von perivesikalen Adhäsionen	77.41.00 ↔	Knochenbiopsie von Skapula, Klavikula, Rippen und Sternum, n.n.bez.
59.12 ↔	Laparoskopische Lösung von perivesikalen Adhäsionen	77.41.20 ↔	Knochenbiopsie von Skapula, Klavikula, Rippen und Sternum, Offene Knochenbiopsie
59.19 ↔	Sonstige Inzision am perivesikalen Gewebe	77.41.99 ↔	Knochenbiopsie von Skapula, Klavikula, Rippen und Sternum, sonstige
59.21 ↔	Biopsie am perirenal oder perivesikalen Gewebe	77.42.00 ↔	Knochenbiopsie am Humerus, n.n.bez.
59.72 ↔	Implantat-Injektion in Urethra und/oder Harnblasenhals	77.42.20 ↔	Knochenbiopsie am Humerus, Offene Knochenbiopsie
59.74 ↔	Suspensionsoperation beim Mann	77.42.99 ↔	Knochenbiopsie am Humerus, sonstige
59.91 ↔	Exzision am perirenal oder perivesikalen Gewebe	77.43.00 ↔	Knochenbiopsie an Radius und Ulna, n.n.bez.
59.92 ↔	Sonstige Operationen am perirenal oder perivesikalen Gewebe	77.43.20 ↔	Knochenbiopsie an Radius und Ulna, Offene Knochenbiopsie
59.99 ↔	Sonstige Operationen an den Harnorganen, sonstige Inzision an der Prostata	77.43.99 ↔	Knochenbiopsie an Radius und Ulna, sonstige
60.0 ↔	Offene Biopsie an den Vesiculae seminales	77.44.00 ↔	Knochenbiopsie an Karpalia und Metakarpalia, n.n.bez.
60.14 ↔	Offene Biopsie an den Vesiculae seminales	77.44.20 ↔	Knochenbiopsie an Karpalia und Metakarpalia, Offene Knochenbiopsie
60.20 ↔	Transurethrale Prostatektomie, n.n.bez.	77.44.99 ↔	Knochenbiopsie an Karpalia und Metakarpalia, sonstige
60.21.11 ↔	Transurethrale laserinduzierte Prostatektomie mit Kontakt beim Laser	77.45.00 ↔	Knochenbiopsie am Femur, n.n.bez.
60.21.12 ↔	Transurethrale laserinduzierte Prostatektomie ohne Kontakt beim Laser	77.45.20 ↔	Knochenbiopsie am Femur, Offene Knochenbiopsie
60.22 ↔	Transurethrale Prostatektomie, Elektroresektion und Elektrovaporisation von Prostatagewebe	77.45.99 ↔	Knochenbiopsie am Femur, sonstige
60.29 ↔	Transurethrale Prostatektomie, sonstige	77.46.00 ↔	Knochenbiopsie an der Patella, n.n.bez.
60.61.00 ↔	Lokale Exzision einer Läsion an der Prostata, n.n.bez.	77.46.20 ↔	Knochenbiopsie an der Patella, Offene Knochenbiopsie
60.61.10 ↔	Lokale Exzision einer Läsion an der Prostata, transurethral	77.46.99 ↔	Knochenbiopsie an der Patella, sonstige
60.61.11 ↔	Lokale Exzision einer Läsion an der Prostata, suprapubisch-transvesikal	77.47.00 ↔	Knochenbiopsie an Tibia und Fibula, n.n.bez.
60.61.12 ↔	Lokale Exzision einer Läsion an der Prostata, retropubisch	77.47.20 ↔	Knochenbiopsie an Tibia und Fibula, Offene Knochenbiopsie
60.61.13 ↔	Lokale Exzision einer Läsion an der Prostata, perineal	77.47.99 ↔	Knochenbiopsie an Tibia und Fibula, sonstige
60.61.99 ↔	Lokale Exzision einer Läsion an der Prostata, sonstige	77.48.00 ↔	Knochenbiopsie an Tarsalia und Metatarsalia, n.n.bez.
60.72 ↔	Inzision an einer Vesicula seminalis	77.48.20 ↔	Knochenbiopsie an Tarsalia und Metatarsalia, Offene Knochenbiopsie
60.73 ↔	Exzision einer Vesicula seminalis	77.48.99 ↔	Knochenbiopsie an Tarsalia und Metatarsalia, sonstige
60.79 ↔	Operationen an den Vesiculae seminales, sonstige	77.49.00 ↔	Knochenbiopsie an anderen näher bezeichneten Knochen, ausser Gesichtsschädelknochen, n.n.bez.
60.81 ↔	Inzision am periprostatistischem Gewebe	77.49.41 ↔	Knochenbiopsie an anderen näher bezeichneten Knochen, ausser Gesichtsschädelknochen, Offene Knochenbiopsie
60.82 ↔	Exzision am periprostatistischem Gewebe	77.49.91 ↔	Knochenbiopsie an anderen näher bezeichneten Knochen, ausser Gesichtsschädelknochen, Offene Knochenbiopsie
60.93 ↔	Plastische Rekonstruktion an der Prostata	77.49.99 ↔	Knochenbiopsie an anderen näher bezeichneten Knochen, ausser Gesichtsschädelknochen, sonstige
60.94 ↔	Blutstillung an der Prostata	7A.11.12 ↔	Knochenbiopsie an der Wirbelsäule, offen chirurgisch
60.95 ↔	Transurethrale Ballon-Dilatation einer prostatistischen Urethra	7A.23 ↔	Knocheninzision an der Wirbelsäule
60.96 ↔	Transurethrale Destruktion von prostatistischem Gewebe durch Mikrowellenwärmetherapie	7A.25 ↔	Lokale Exzision von Knochenläsion oder -gewebe am Wirbel
60.97 ↔	Sonstige transurethrale Destruktion von prostatistischem Gewebe durch sonstige Wärmetherapie	83.02.10 ↔	Myotomie, Kopf und Hals
60.99.00 ↔	Sonstige Operationen an der Prostata, n.n.bez.	83.02.11 ↔	Myotomie, Schulter und Axilla
60.99.09 ↔	Sonstige Operationen an der Prostata, sonstige	83.02.12 ↔	Myotomie, Oberarm und Ellenbogen
60.99.10 ↔	Transrektale und perkutane Destruktion von Prostatagewebe	83.02.13 ↔	Myotomie, Unterarm
60.99.11 ↔	Transrektale Destruktion von Prostatagewebe, mittels HIFU (High-Intensity Focused Ultrasound)	83.02.14 ↔	Myotomie, Brustwand, Bauch und Rücken
60.99.21 ↔	Transurethrale Implantation von Prostatagewebe-Retraktoren, 1 - 4 Prostatagewebe-Retraktoren	83.02.15 ↔	Myotomie, Leisten- und Genitalregion und Gesäss
60.99.22 ↔	Transurethrale Implantation von Prostatagewebe-Retraktoren, 5 und mehr Prostatagewebe-Retraktoren	83.02.16 ↔	Myotomie, Untere Extremität
60.99.31 ↔	Einlegen eines Stents in die prostatistische Harnröhre	83.02.19 ↔	Myotomie, Andere Lokalisation
60.99.41 ↔	Implantation und Injektion eines Abstandshalters zur Prävention von Strahlungsschäden an der Prostata	83.03.10 ↔	Bursotomie, Kopf und Hals
60.99.52 ↔	Implantation eines Markers oder Tracers zur Lokalisation bzw. Steuerung der therapeutischen Intervention an der Prostata	83.03.11 ↔	Bursotomie, Schulter und Axilla
62.99.20 ↔	Operative Verlagerung eines Abdominalhodens	83.03.12 ↔	Bursotomie, Oberarm und Ellenbogen
62.99.30 ↔	Entnahme von Hoden- oder Nebenhodengewebe zur Aufbereitung für die künstliche Insemination	83.03.13 ↔	Bursotomie, Unterarm
63.94 ↔	Lösung von Adhäsionen am Funiculus spermaticus	83.03.14 ↔	Bursotomie, Brustwand, Bauch und Rücken
		83.03.15 ↔	Bursotomie, Leisten- und Genitalregion und Gesäss

83.03.16 ↔ Bursotomie, Untere Extremität	83.19.26 ↔ Desinsertion von Muskel, Sehne und Faszie, Untere Extremität
83.03.19 ↔ Bursotomie, Andere Lokalisation	83.21.11 ↔ Offene Biopsie an den Weichteilen
83.09.10 ↔ Fremdkörperentfernung aus Muskel, Sehne oder Faszie, Kopf und Hals	83.21.21 ↔ Offene Biopsie am Muskel
83.09.11 ↔ Fremdkörperentfernung aus Muskel, Sehne oder Faszie, Schulter und Axilla	83.21.30 ↔ Biopsie an den Weichteilen, Biopsie an einem Schleimbeutel
83.09.12 ↔ Fremdkörperentfernung aus Muskel, Sehne oder Faszie, Oberarm und Ellenbogen	83.31.10 ↔ Exzision einer Läsion an einer Sehnenscheide, Kopf und Hals
83.09.13 ↔ Fremdkörperentfernung aus Muskel, Sehne oder Faszie, Unterarm	83.31.11 ↔ Exzision einer Läsion an einer Sehnenscheide, Schulter und Axilla
83.09.14 ↔ Fremdkörperentfernung aus Muskel, Sehne oder Faszie, Brustwand, Bauch und Rücken	83.31.12 ↔ Exzision einer Läsion an einer Sehnenscheide, Oberarm und Ellenbogen
83.09.15 ↔ Fremdkörperentfernung aus Muskel, Sehne oder Faszie, Leisten- und Genitalregion und Gesäss	83.31.13 ↔ Exzision einer Läsion an einer Sehnenscheide, Unterarm
83.09.16 ↔ Fremdkörperentfernung aus Muskel, Sehne oder Faszie, Untere Extremität	83.31.14 ↔ Exzision einer Läsion an einer Sehnenscheide, Brustwand, Bauch und Rücken
83.09.19 ↔ Fremdkörperentfernung aus Muskel, Sehne oder Faszie, Andere Lokalisation	83.31.15 ↔ Exzision einer Läsion an einer Sehnenscheide, Leisten- und Genitalregion und Gesäss
83.11 ↔ Tenotomie der Achillessehne	83.31.16 ↔ Exzision einer Läsion an einer Sehnenscheide, Untere Extremität
83.12 ↔ Tenotomie der Hüft-Adduktoren	83.32.10 ↔ Exzision einer Läsion an einem Muskel, Kopf und Hals
83.13.10 ↔ Inzision einer Sehne, Kopf und Hals	83.32.11 ↔ Exzision einer Läsion an einem Muskel, Schulter und Arm
83.13.11 ↔ Inzision einer Sehne, Schulter und Axilla	83.32.12 ↔ Exzision einer Läsion an einem Muskel, Brustwand, Bauch und Rücken
83.13.12 ↔ Inzision einer Sehne, Oberarm und Ellenbogen	83.32.13 ↔ Exzision einer Läsion an einem Muskel, Leisten- und Genitalregion und Gesäss
83.13.13 ↔ Inzision einer Sehne, Unterarm	83.32.14 ↔ Exzision einer Läsion an einem Muskel, Untere Extremität
83.13.14 ↔ Inzision einer Sehne, Brustwand, Bauch und Rücken	83.32.19 ↔ Exzision einer Läsion an einem Muskel, Andere Lokalisation
83.13.15 ↔ Inzision einer Sehne, Leisten- und Genitalregion und Gesäss	83.39.10 ↔ Exzision einer Läsion an einer Sehne, Kopf und Hals
83.13.16 ↔ Inzision einer Sehne, Untere Extremität	83.39.11 ↔ Exzision einer Läsion an einer Sehne, Schulter und Arm
83.13.20 ↔ Durchtrennung einer Sehne, Kopf und Hals	83.39.12 ↔ Exzision einer Läsion an anderen Weichteilen, Exzision einer Läsion an einer Sehne, Brustwand, Bauch und Rücken
83.13.21 ↔ Durchtrennung einer Sehne, Schulter und Axilla	83.39.13 ↔ Exzision einer Läsion an einer Sehne, Leisten- und Genitalregion und Gesäss
83.13.22 ↔ Durchtrennung einer Sehne, Oberarm und Ellenbogen	83.39.14 ↔ Exzision einer Läsion an einer Sehne, Untere Extremität
83.13.23 ↔ Durchtrennung einer Sehne, Unterarm	83.39.20 ↔ Exzision einer Läsion an einer Faszie, Kopf und Hals
83.13.24 ↔ Durchtrennung einer Sehne, Brustwand, Bauch und Rücken	83.39.21 ↔ Exzision einer Läsion an einer Faszie, Schulter und Arm
83.13.25 ↔ Durchtrennung einer Sehne, Leisten- und genitalregion und Gesäss	83.39.22 ↔ Exzision einer Läsion an einer Faszie, Brustwand, Bauch und Rücken
83.13.26 ↔ Durchtrennung einer Sehne, Untere Extremität	83.39.23 ↔ Exzision einer Läsion an einer Faszie, Leisten- und Genitalregion und Gesäss
83.14.10 ↔ Fasziotomie oder Aponeurotomie, Kopf und Hals	83.39.24 ↔ Exzision einer Läsion an einer Faszie, Untere Extremität
83.14.11 ↔ Fasziotomie oder Aponeurotomie, Schulter und Axilla	83.41 ↔ Exzision einer Sehne zur Transplantation
83.14.12 ↔ Fasziotomie oder Aponeurotomie, Oberarm und Ellenbogen	83.42.10 ↔ Sonstige Tenonektomie, Kopf und Hals
83.14.13 ↔ Fasziotomie oder Aponeurotomie, Unterarm	83.42.11 ↔ Sonstige Tenonektomie, Schulter und Axilla
83.14.14 ↔ Fasziotomie oder Aponeurotomie, Brustwand, Bauch und Rücken	83.42.12 ↔ Sonstige Tenonektomie, Oberarm und Ellenbogen
83.14.15 ↔ Fasziotomie oder Aponeurotomie, Leisten- und Genitalregion und Gesäss	83.42.13 ↔ Sonstige Tenonektomie, Unterarm
83.14.16 ↔ Fasziotomie oder Aponeurotomie, Untere Extremität	83.42.14 ↔ Sonstige Tenonektomie, Brustwand, Bauch und Rücken
83.19.10 ↔ Durchtrennung eines Muskels, Kopf und Hals	83.42.15 ↔ Sonstige Tenonektomie, Leisten- und Genitalregion und Gesäss
83.19.11 ↔ Durchtrennung eines Muskels, Schulter und Axilla	83.42.16 ↔ Sonstige Tenonektomie, Untere Extremität
83.19.12 ↔ Durchtrennung eines Muskels, Oberarm und Ellenbogen	83.42.19 ↔ Sonstige Tenonektomie, Andere Lokalisation
83.19.13 ↔ Durchtrennung eines Muskels, Unterarm	83.44.00 ↔ Sonstige Fasziektomie, n.n.bez.
83.19.14 ↔ Durchtrennung eines Muskels, Brustwand, Bauch und Rücken	83.44.10 ↔ Sonstige Fasziektomie, Kopf und Hals
83.19.15 ↔ Durchtrennung eines Muskels, Leisten- und Genitalregion und Gesäss	83.44.11 ↔ Sonstige Fasziektomie, Schulter und Axilla
83.19.16 ↔ Durchtrennung eines Muskels, Untere Extremität	83.44.12 ↔ Sonstige Fasziektomie, Oberarm und Ellenbogen
83.19.20 ↔ Desinsertion von Muskel, Sehne und Faszie, Kopf und Hals	83.44.13 ↔ Sonstige Fasziektomie, Unterarm
83.19.21 ↔ Desinsertion von Muskel, Sehne und Faszie, Schulter und Axilla	83.44.14 ↔ Sonstige Fasziektomie, Brustwand, Bauch und Rücken
83.19.22 ↔ Desinsertion von Muskel, Sehne und Faszie, Oberarm und Ellenbogen	83.44.15 ↔ Sonstige Fasziektomie, Leisten- und Genitalregion und Gesäss
83.19.23 ↔ Desinsertion von Muskel, Sehne und Faszie, Unterarm	
83.19.24 ↔ Desinsertion von Muskel, Sehne und Faszie, Brustwand, Bauch und Rücken	
83.19.25 ↔ Desinsertion von Muskel, Sehne und Faszie, Leisten- und Genitalregion und Gesäss	

83.44.16 ↔	Sonstige Fasziektomie, Untere Extremität	83.62.15 ↔	Sekundäre Naht einer Sehne, Leisten- und Genitalregion und Gesäss
83.44.19 ↔	Sonstige Fasziektomie, Andere Lokalisation	83.62.16 ↔	Sekundäre Naht einer Sehne, Untere Extremität
83.44.99 ↔	Sonstige Fasziektomie, sonstige	83.62.19 ↔	Sekundäre Naht einer Sehne, Andere Lokalisation
83.45.10 ↔	Sonstige Myektomie, Kopf und Hals	83.64.10 ↔	Sonstige Naht einer Sehne, Kopf und Hals
83.45.11 ↔	Sonstige Myektomie, Schulter und Axilla	83.64.11 ↔	Sonstige Naht einer Sehne, Schulter und Axilla
83.45.12 ↔	Sonstige Myektomie, Oberarm und Ellenbogen	83.64.12 ↔	Sonstige Naht einer Sehne, Oberarm und Ellenbogen
83.45.13 ↔	Sonstige Myektomie, Unterarm	83.64.13 ↔	Sonstige Naht einer Sehne, Unterarm
83.45.14 ↔	Sonstige Myektomie, Brustwand, Bauch und Rücken	83.64.14 ↔	Sonstige Naht einer Sehne, Brustwand, Bauch und Rücken
83.45.15 ↔	Sonstige Myektomie, Leisten- und Genitalregion und Gesäss	83.64.15 ↔	Sonstige Naht einer Sehne, Leisten- und Genitalregion und Gesäss
83.45.16 ↔	Sonstige Myektomie, Untere Extremität	83.64.16 ↔	Sonstige Naht einer Sehne, Untere Extremität
83.45.19 ↔	Sonstige Myektomie, Andere Lokalisation	83.64.19 ↔	Sonstige Naht einer Sehne, Andere Lokalisation
83.49.10 ↔	Exzision einer Sehnenscheide, Kopf und Hals	83.65.10 ↔	Sonstige Naht an Muskel oder Faszie, Kopf und Hals
83.49.11 ↔	Exzision einer Sehnenscheide, Schulter und Axilla	83.65.11 ↔	Sonstige Naht an Muskel oder Faszie, Schulter und Axilla
83.49.12 ↔	Exzision einer Sehnenscheide, Oberarm und Ellenbogen	83.65.12 ↔	Sonstige Naht an Muskel oder Faszie, Oberarm und Ellenbogen
83.49.13 ↔	Exzision einer Sehnenscheide, Unterarm	83.65.13 ↔	Sonstige Naht an Muskel oder Faszie, Unterarm
83.49.14 ↔	Exzision einer Sehnenscheide, Brustwand und Rücken	83.65.14 ↔	Sonstige Naht an Muskel oder Faszie, Brustwand, Bauch und Rücken
83.49.15 ↔	Exzision einer Sehnenscheide, Leisten- und Genitalregion und Gesäss	83.65.15 ↔	Sonstige Naht an Muskel oder Faszie, Leisten- und Genitalregion und Gesäss
83.49.16 ↔	Exzision einer Sehnenscheide, Untere Extremität	83.65.16 ↔	Sonstige Naht an Muskel oder Faszie, Untere Extremität
83.49.20 ↔	Kompartimentresektion, Kopf und Hals	83.72.10 ↔	Sehnenrückverlagerung, Kopf und Hals
83.49.21 ↔	Kompartimentresektion, Schulter und Axilla	83.72.11 ↔	Sehnenrückverlagerung, Schulter und Axilla
83.49.22 ↔	Kompartimentresektion, Oberarm und Ellenbogen	83.72.12 ↔	Sehnenrückverlagerung, Oberarm und Ellenbogen
83.49.23 ↔	Kompartimentresektion, Unterarm	83.72.13 ↔	Sehnenrückverlagerung, Unterarm
83.49.24 ↔	Kompartimentresektion, Brustwand, Bauch und Rücken	83.72.14 ↔	Sehnenrückverlagerung, Brustwand, Bauch und Rücken
83.49.25 ↔	Kompartimentresektion, Leisten- und Genitalregion und Gesäss	83.72.15 ↔	Sehnenrückverlagerung, Leisten- und Genitalregion und Gesäss
83.49.26 ↔	Kompartimentresektion, Untere Extremität	83.72.16 ↔	Sehnenrückverlagerung, Untere Extremität
83.49.29 ↔	Kompartimentresektion, Andere Lokalisation	83.73.10 ↔	Reinsertion einer Sehne, Kopf und Hals
83.49.30 ↔	Sonstige Exzision von Weichteilen, Kopf und Hals	83.73.11 ↔	Reinsertion einer Sehne, Schulter und Axilla
83.49.31 ↔	Sonstige Exzision von Weichteilen, Schulter und Axilla	83.73.12 ↔	Reinsertion einer Sehne, Oberarm und Ellenbogen
83.49.32 ↔	Sonstige Exzision von Weichteilen, Oberarm und Ellenbogen	83.73.13 ↔	Reinsertion einer Sehne, Unterarm
83.49.33 ↔	Sonstige Exzision von Weichteilen, Unterarm	83.73.14 ↔	Reinsertion einer Sehne, Brustwand, Bauch und Rücken
83.49.34 ↔	Sonstige Exzision von Weichteilen, Brustwand, Bauch und Rücken	83.73.15 ↔	Reinsertion einer Sehne, Leisten- und Genitalregion und Gesäss
83.49.35 ↔	Sonstige Exzision von Weichteilen, Leisten- und Genitalregion und Gesäss	83.73.16 ↔	Reinsertion einer Sehne, Untere Extremität
83.49.36 ↔	Sonstige Exzision von Weichteilen, Untere Extremität	83.73.19 ↔	Reinsertion einer Sehne, Andere Lokalisation
83.49.39 ↔	Sonstige Exzision von Weichteilen, Andere Lokalisation	83.74.10 ↔	Reinsertion eines Muskels, Kopf und Hals
83.5X.10 ↔	Bursektomie, Kopf und Hals	83.74.11 ↔	Reinsertion eines Muskels, Schulter und Axilla
83.5X.11 ↔	Bursektomie, Schulter und Axilla	83.74.12 ↔	Reinsertion eines Muskels, Oberarm und Ellenbogen
83.5X.12 ↔	Bursektomie, Oberarm und Ellenbogen	83.74.13 ↔	Reinsertion eines Muskels, Unterarm
83.5X.13 ↔	Bursektomie, Unterarm	83.74.14 ↔	Reinsertion eines Muskels, Brustwand, Bauch und Rücken
83.5X.14 ↔	Bursektomie, Brustwand, Bauch und Rücken	83.74.15 ↔	Reinsertion eines Muskels, Leisten- und Genitalregion
83.5X.15 ↔	Bursektomie, Leisten- und Genitalregion und Gesäss	83.74.16 ↔	Reinsertion eines Muskels, Untere Extremität
83.5X.16 ↔	Bursektomie, Untere Extremität	83.74.19 ↔	Reinsertion eines Muskels, Andere Lokalisation
83.5X.19 ↔	Bursektomie, Andere Lokalisation	83.77.10 ↔	Muskeltransfer oder -transplantation, Kopf und Hals
83.61.11 ↔	Naht einer Sehnenscheide, Schulter und Axilla	83.77.11 ↔	Muskeltransfer oder -transplantation, Schulter und Axilla
83.61.12 ↔	Naht einer Sehnenscheide, Oberarm und Ellenbogen	83.77.12 ↔	Muskeltransfer oder -transplantation, Oberarm und Ellenbogen
83.61.13 ↔	Naht einer Sehnenscheide, Unterarm	83.77.13 ↔	Muskeltransfer oder -transplantation, Unterarm
83.61.14 ↔	Naht einer Sehnenscheide, Brustwand, Bauch und Rücken	83.77.14 ↔	Muskeltransfer oder -transplantation, Brustwand, Bauch und Rücken
83.61.15 ↔	Naht einer Sehnenscheide, Leisten- und Genitalregion und Gesäss	83.77.15 ↔	Muskeltransfer oder -transplantation, Leisten- und Genitalregion und Gesäss
83.61.16 ↔	Naht einer Sehnenscheide, Untere Extremität	83.77.16 ↔	Muskeltransfer oder -transplantation, Untere Extremität
83.61.19 ↔	Naht einer Sehnenscheide, Andere Lokalisation	83.77.19 ↔	Muskeltransfer oder -transplantation, Andere Lokalisation
83.62.10 ↔	Sekundäre Naht einer Sehne, Kopf und Hals	83.85.10 ↔	Verlängerung von Muskel oder Sehne, Kopf und Hals
83.62.11 ↔	Sekundäre Naht einer Sehne, Schulter und Axilla		
83.62.12 ↔	Sekundäre Naht einer Sehne, Oberarm und Ellenbogen		
83.62.13 ↔	Sekundäre Naht einer Sehne, Unterarm		
83.62.14 ↔	Sekundäre Naht einer Sehne, Brustwand, Bauch und Rücken		

83.85.11 ↔	Verlängerung von Muskel oder Sehne, Schulter und Axilla	83.88.41 ↔	Tenodese, Schulter und Axilla
83.85.12 ↔	Verlängerung von Muskel oder Sehne, Oberarm und Ellenbogen	83.88.42 ↔	Tenodese, Oberarm und Ellenbogen
83.85.13 ↔	Verlängerung von Muskel oder Sehne, Unterarm	83.88.43 ↔	Tenodese, Unterarm
83.85.14 ↔	Verlängerung von Muskel oder Sehne, Brustwand, Bauch und Rücken	83.88.44 ↔	Tenodese, Brustwand, Bauch und Rücken
83.85.15 ↔	Verlängerung von Muskel oder Sehne, Leisten- und Genitalregion und Gesäss	83.88.45 ↔	Tenodese, Leisten- und Genitalregion und Gesäss
83.85.16 ↔	Verlängerung von Muskel oder Sehne, Untere Extremität	83.88.46 ↔	Tenodese, Untere Extremität
83.85.19 ↔	Verlängerung von Muskel oder Sehne, Andere Lokalisation	83.88.49 ↔	Tenodese, Andere Lokalisation
83.85.20 ↔	Verkürzung von Muskel oder Sehne, Kopf und Hals	83.88.90 ↔	Sonstige plastische Operationen an der Sehne, Kopf und Hals
83.85.21 ↔	Verkürzung von Muskel oder Sehne, Schulter und Axilla	83.88.91 ↔	Sonstige plastische Operationen an der Sehne, Schulter und Axilla
83.85.22 ↔	Verkürzung von Muskel oder Sehne, Oberarm und Ellenbogen	83.88.92 ↔	Sonstige plastische Operationen an der Sehne, Oberarm und Ellenbogen
83.85.23 ↔	Verkürzung von Muskel oder Sehne, Unterarm	83.88.93 ↔	Sonstige plastische Operationen an der Sehne, Unterarm
83.85.24 ↔	Verkürzung von Muskel oder Sehne, Brustwand, Bauch und Rücken	83.88.94 ↔	Sonstige plastische Operationen an der Sehne, Brustwand, Bauch und Rücken
83.85.25 ↔	Verkürzung von Muskel oder Sehne, Leisten- und Genitalregion und Gesäss	83.88.95 ↔	Sonstige plastische Operationen an der Sehne, Leisten- und Genitalregion und Gesäss
83.85.26 ↔	Verkürzung von Muskel oder Sehne, Untere Extremität	83.88.96 ↔	Sonstige plastische Operationen an der Sehne, Untere Extremität
83.85.29 ↔	Verkürzung von Muskel oder Sehne, Andere Lokalisation	83.89.10 ↔	Verlängerung, Verkürzung und Doppelung einer Faszie, Kopf und Hals
83.86 ↔	Quadrizepsehnen-Rekonstruktion	83.89.11 ↔	Verlängerung, Verkürzung und Doppelung einer Faszie, Schulter und Axilla
83.87.10 ↔	Muskelplastik, Kopf und Hals	83.89.12 ↔	Verlängerung, Verkürzung und Doppelung einer Faszie, Oberarm und Ellenbogen
83.87.11 ↔	Muskelplastik, Schulter und Axilla	83.89.13 ↔	Verlängerung, Verkürzung und Doppelung einer Faszie, Unterarm
83.87.12 ↔	Muskelplastik, Oberarm und Ellenbogen	83.89.14 ↔	Verlängerung, Verkürzung und Doppelung einer Faszie, Brustwand, Bauch und Rücken
83.87.13 ↔	Muskelplastik, Unterarm	83.89.15 ↔	Verlängerung, Verkürzung und Doppelung einer Faszie, Leisten- und Genitalregion und Gesäss
83.87.14 ↔	Muskelplastik, Brustwand, Bauch und Rücken	83.89.16 ↔	Verlängerung, Verkürzung und Doppelung einer Faszie, Untere Extremität
83.87.15 ↔	Muskelplastik, Leisten- und Genitalregion und Gesäss	83.89.20 ↔	Deckung eines Defekts an einer Faszie, Kopf und Hals
83.87.16 ↔	Muskelplastik, Untere Extremität	83.89.21 ↔	Deckung eines Defekts an einer Faszie, Schulter und Axilla
83.88.10 ↔	Augmentation einer Sehne, Kopf und Hals	83.89.22 ↔	Deckung eines Defekts an einer Faszie, Oberarm und Ellenbogen
83.88.11 ↔	Augmentation einer Sehne, Schulter und Axilla	83.89.23 ↔	Deckung eines Defekts an einer Faszie, Unterarm
83.88.12 ↔	Augmentation einer Sehne, Oberarm und Ellenbogen	83.89.24 ↔	Deckung eines Defekts an einer Faszie, Brustwand, Bauch und Rücken
83.88.13 ↔	Augmentation einer Sehne, Unterarm	83.89.25 ↔	Deckung eines Defekts an einer Faszie, Leisten- und Genitalregion und Gesäss
83.88.14 ↔	Augmentation einer Sehne, Brustwand, Bauch und Rücken	83.89.26 ↔	Deckung eines Defekts an einer Faszie, untere Extremität
83.88.15 ↔	Augmentation einer Sehne, Leisten- und Genitalregion und Gesäss	83.89.90 ↔	Sonstige plastische Operationen an der Faszie, Kopf und Hals
83.88.16 ↔	Augmentation einer Sehne, Untere Extremität	83.89.91 ↔	Sonstige plastische Operationen an der Faszie, Schulter und Axilla
83.88.19 ↔	Augmentation einer Sehne, Andere Lokalisation	83.89.92 ↔	Sonstige plastische Operationen an der Faszie, Oberarm und Ellenbogen
83.88.20 ↔	Sehneneratzplastik, Kopf und Hals	83.89.93 ↔	Sonstige plastische Operationen an der Faszie, Unterarm
83.88.21 ↔	Sehneneratzplastik, Schulter und Axilla	83.89.94 ↔	Sonstige plastische Operationen an der Faszie, Brustwand, Bauch und Rücken
83.88.22 ↔	Sehneneratzplastik, Oberarm und Ellenbogen	83.89.95 ↔	Sonstige plastische Operationen an der Faszie, Leisten- und Genitalregion und Gesäss
83.88.23 ↔	Sehneneratzplastik, Unterarm	83.89.96 ↔	Sonstige plastische Operationen an der Faszie, Untere Extremität
83.88.24 ↔	Sehneneratzplastik, Brustwand, Bauch und Rücken	83.91.10 ↔	Lösung von Adhäsionen von Muskel, Sehne, Faszie und Bursa, Kopf und Hals
83.88.25 ↔	Sehneneratzplastik, Leisten- und Genitalregion und Gesäss	83.91.11 ↔	Lösung von Adhäsionen von Muskel, Sehne, Faszie und Bursa, Schulter und Axilla
83.88.26 ↔	Sehneneratzplastik, Untere Extremität	83.91.12 ↔	Lösung von Adhäsionen von Muskel, Sehne, Faszie und Bursa, Oberarm und Ellenbogen
83.88.29 ↔	Sehneneratzplastik, Andere Lokalisation	83.91.13 ↔	Lösung von Adhäsionen von Muskel, Sehne, Faszie und Bursa, Unterarm
83.88.30 ↔	Schaffung eines Sehnen-Transplantatlagers, Kopf und Hals		
83.88.31 ↔	Schaffung eines Sehnen-Transplantatlagers, Schulter und Axilla		
83.88.32 ↔	Schaffung eines Sehnen-Transplantatlagers, Oberarm und Ellenbogen		
83.88.33 ↔	Schaffung eines Sehnen-Transplantatlagers, Unterarm		
83.88.34 ↔	Schaffung eines Sehnen-Transplantatlagers, Brustwand, Bauch und Rücken		
83.88.35 ↔	Schaffung eines Sehnen-Transplantatlagers, Leisten- und Genitalregion und Gesäss		
83.88.36 ↔	Schaffung eines Sehnen-Transplantatlagers, Untere Extremität		
83.88.39 ↔	Schaffung eines Sehnen-Transplantatlagers, Andere Lokalisation		
83.88.40 ↔	Tenodese, Kopf und Hals		

83.91.14 ↔	Lösung von Adhäsionen von Muskel, Sehne, Faszie und Bursa, Brustwand, Bauch und Rücken	86.2A.3E ↔	Chirurgisches Débridement, grosser Ausdehnung, an anderer Lokalisation
83.91.15 ↔	Lösung von Adhäsionen von Muskel, Sehne, Faszie und Bursa, Leisten- und Genitalregion und Gesäss	86.84.21 ↔	Korrektur einer Narbenkontraktur oder Bride am Kopf
83.91.16 ↔	Lösung von Adhäsionen von Muskel, Sehne, Faszie und Bursa, Untere Extremität	86.84.26 ↔	Korrektur einer Narbenkontraktur oder Bride an der Hand
83.92 ↔	Einsetzen oder Ersetzen eines Skelettmuskelstimulators	86.84.2D ↔	Korrektur einer Narbenkontraktur oder Bride am Fuss
83.99.10 ↔	Andere Operationen an Sehnen, Kopf und Hals	86.84.2E ↔	Korrektur einer Narbenkontraktur oder Bride an anderer Lokalisation
83.99.11 ↔	Andere Operationen an Sehnen, Schulter und Axilla	86.88.11 ↔	Operative Anlage oder Wechsel eines Systems zur Vakuumversiegelung in Regional- oder Allgemeinanästhesie, tiefreichend, an Knochen und Gelenken der Extremitäten
83.99.12 ↔	Andere Operationen an Sehnen, Oberarm und Ellenbogen	86.88.12 ↔	Operative Anlage oder Wechsel eines Systems zur Vakuumversiegelung in Regional- oder Allgemeinanästhesie, tiefreichend, an Thorax, Mediastinum und Sternum
83.99.13 ↔	Andere Operationen an Sehnen, Unterarm	86.88.13 ↔	Operative Anlage oder Wechsel eines Systems zur Vakuumversiegelung in Regional- oder Allgemeinanästhesie, am offenen Abdomen
83.99.14 ↔	Andere Operationen an Sehnen, Brustwand, Bauch und Rücken	86.88.14 ↔	Operative Anlage oder Wechsel eines Systems zur Vakuumversiegelung in Regional- oder Allgemeinanästhesie, endorektal
83.99.15 ↔	Andere Operationen an Sehnen, Leisten- und Genitalregion und Gesäss	86.88.15 ↔	Operative Anlage oder Wechsel eines Systems zur Vakuumversiegelung in Regional- oder Allgemeinanästhesie, an Haut und Subkutangewebe
83.99.16 ↔	Andere Operationen an Sehnen, Untere Extremität	86.88.16 ↔	Operative Anlage oder Wechsel eines Systems zur Vakuumversiegelung in Regional- oder Allgemeinanästhesie, an anderer Lokalisation
83.99.20 ↔	Andere Operationen an Muskel, Faszie und Bursa, Kopf und Hals	86.88.17 ↔	Operative Anlage oder Wechsel eines Systems zur Vakuumversiegelung in Regional- oder Allgemeinanästhesie, tiefreichend, an Rücken (zervikal bis sakral)
83.99.21 ↔	Andere Operationen an Muskel, Faszie und Bursa, Schulter und Axilla	86.88.18 ↔	Operative Anlage oder Wechsel eines Systems zur Vakuumversiegelung in Regional- oder Allgemeinanästhesie, tiefreichend, an Becken, Vulva, Perineum
83.99.22 ↔	Andere Operationen an Muskel, Faszie und Bursa, Oberarm und Ellenbogen	97.65 ‡↔	Entfernen eines Urethra-Stents
83.99.23 ↔	Andere Operationen an Muskel, Faszie und Bursa, Unterarm		
83.99.24 ↔	Andere Operationen an Muskel, Faszie und Bursa, Brustwand, Bauch und Rücken		
83.99.25 ↔	Andere Operationen an Muskel, Faszie und Bursa, Leisten- und Genitalregion und Gesäss		
83.99.26 ↔	Andere Operationen an Muskel, Faszie und Bursa, Untere Extremität		
83.99.30 ↔	Revision ohne Ersatz eines Skelettmuskelstimulators		
86.2A.31 ↔	Chirurgisches Débridement, grosser Ausdehnung, am Kopf		
86.2A.36 ↔	Chirurgisches Débridement, grosser Ausdehnung, an der Hand		
86.2A.3D ↔	Chirurgisches Débridement, grosser Ausdehnung, am Fuss		

Prozedur M06-2

85.2C.12 ‡↔	Chirurgisches Débridement an der Mamma durch Exzision in lokaler Infiltrationsanästhesie, Regional- oder Allgemeinanästhesie, grossflächig	86.2A.26 ‡↔	Chirurgisches Débridement, mittlerer Ausdehnung, an der Hand
85.2C.32 ‡↔	Débridement an der Mamma, ohne Exzision, in lokaler Infiltrationsanästhesie, Regional- oder Allgemeinanästhesie, grossflächig	86.2A.2D ‡↔	Chirurgisches Débridement, mittlerer Ausdehnung, am Fuss
86.2A.21 ‡↔	Chirurgisches Débridement, mittlerer Ausdehnung, am Kopf	86.2A.2E ‡↔	Chirurgisches Débridement, mittlerer Ausdehnung, an anderer Lokalisation

Prozedur M06-3

86.0B.11 ‡↔	Implantation eines Medikamententrägers an Haut und Subkutangewebe
-------------	---

ADRG M07

Brachytherapie bei Krankheiten und Störungen der männlichen Geschlechtsorgane, Implantation von > 10 Seeds

Prozedur in Tabelle M07-1

DRG M07Z**Brachytherapie bei Krankheiten und Störungen der männlichen Geschlechtsorgane, Implantation von > 10 Seeds****Prozedur M07-1**

92.29.32 ↔	Interstitielle Brachytherapie mit Implantation von permanenten Strahlern, von 11 bis 15 Quellen	92.29.39 ↔	Interstitielle Brachytherapie mit Implantation von permanenten Strahlern, von 46 bis 50 Quellen
92.29.33 ↔	Interstitielle Brachytherapie mit Implantation von permanenten Strahlern, von 16 bis 20 Quellen	92.29.3A ↔	Interstitielle Brachytherapie mit Implantation von permanenten Strahlern, von 51 bis 55 Quellen
92.29.34 ↔	Interstitielle Brachytherapie mit Implantation von permanenten Strahlern, von 21 bis 25 Quellen	92.29.3B ↔	Interstitielle Brachytherapie mit Implantation von permanenten Strahlern, von 56 bis 60 Quellen
92.29.35 ↔	Interstitielle Brachytherapie mit Implantation von permanenten Strahlern, von 26 bis 30 Quellen	92.29.3C ↔	Interstitielle Brachytherapie mit Implantation von permanenten Strahlern, von 61 bis 65 Quellen
92.29.36 ↔	Interstitielle Brachytherapie mit Implantation von permanenten Strahlern, von 31 bis 35 Quellen	92.29.3D ↔	Interstitielle Brachytherapie mit Implantation von permanenten Strahlern, von 66 bis 70 Quellen
92.29.37 ↔	Interstitielle Brachytherapie mit Implantation von permanenten Strahlern, von 36 bis 40 Quellen	92.29.3E ↔	Interstitielle Brachytherapie mit Implantation von permanenten Strahlern, von 71 und mehr Quellen
92.29.38 ↔	Interstitielle Brachytherapie mit Implantation von permanenten Strahlern, von 41 bis 45 Quellen		

ADRG M09**OR-Prozeduren an den männlichen Geschlechtsorganen bei bösartiger Neubildung oder bestimmtem Eingriff an den Beckenorganen beim Mann**

((Mindestens eine Prozedur in Tabelle M09-2) und Hauptdiagnose in Tabelle M09-1) oder Beidseitige Prozedur in Tabelle M09-3 oder mindestens eine Prozedur in Tabelle M09-4

DRG M09A**OR-Prozeduren an den männlichen Geschlechtsorganen bei bösartiger Neubildung mit äusserst schweren CC oder bestimmtem Eingriff an den Beckenorganen beim Mann**

PCCL > 3 oder Beidseitige Prozedur in Tabelle M09-3 oder mindestens eine Prozedur in Tabelle M09-5

DRG M09B**OR-Prozeduren an den männlichen Geschlechtsorganen bei bösartiger Neubildung****Diagnose M09-1**

C60.0	Bösartige Neubildung: Praeputium penis	C76.3	Bösartige Neubildung ungenau bezeichneter Lokalisationen: Becken
C60.1	Bösartige Neubildung: Glans penis	C79.82	Sekundäre bösartige Neubildung der Genitalorgane
C60.2	Bösartige Neubildung: Penisschaft	D07.4	Carcinoma in situ: Penis
C60.8	Bösartige Neubildung: Penis, mehrere Teilbereiche überlappend	D07.5	Carcinoma in situ: Prostata
C60.9	Bösartige Neubildung: Penis, nicht näher bezeichnet	D07.6	Carcinoma in situ: Sonstige und nicht näher bezeichnete männliche Genitalorgane
C61	Bösartige Neubildung der Prostata	D40.0	Neubildung unsicheren oder unbekanntes Verhaltens: Prostata
C62.0	Bösartige Neubildung: Dystoper Hoden	D40.1	Neubildung unsicheren oder unbekanntes Verhaltens: Hoden
C62.1	Bösartige Neubildung: Deszendierter Hoden	D40.7	Neubildung unsicheren oder unbekanntes Verhaltens: Sonstige männliche Genitalorgane
C62.9	Bösartige Neubildung: Hoden, nicht näher bezeichnet	D40.9	Neubildung unsicheren oder unbekanntes Verhaltens: Männliches Genitalorgan, nicht näher bezeichnet
C63.0	Bösartige Neubildung: Nebenhoden [Epididymis]	N42.3	Prostatadysplasie
C63.1	Bösartige Neubildung: Samenstrang		
C63.2	Bösartige Neubildung: Skrotum		
C63.7	Bösartige Neubildung: Sonstige näher bezeichnete männliche Genitalorgane		
C63.8	Bösartige Neubildung: Männliche Genitalorgane, mehrere Teilbereiche überlappend		
C63.9	Bösartige Neubildung: Männliches Genitalorgan, nicht näher bezeichnet		

Prozedur M09-2

01.15 ↔	Biopsie am Schädel	40.29.82 ↔	Exzision mehrerer abdominaler Lymphknotenstationen (mit Leberbiopsie), laparoskopisch [Staging-Laparoskopie]
03.93.10 ↔	Implantation oder Wechsel der Elektrode(n) eines temporären epiduralen Neurostimulators, Einzelelektrodensystems, Teststimulation	40.29.89 ↔	Exzision mehrerer abdominaler Lymphknotenstationen (mit Leberbiopsie), sonstige
03.93.11 ↔	Implantation oder Wechsel der Elektrode(n) eines temporären epiduralen Neurostimulators, Mehrelektrodensystems, Teststimulation	40.29.99 ↔	Einfache Exzision einer anderen lymphatischen Struktur, sonstige
03.93.20 ↔	Implantation oder Wechsel der Elektrode(n) eines permanenten epiduralen Neurostimulators, Einzelelektrodensystems, Dauerstimulation, perkutan	40.3X.10 ↔	Regionale Lymphadenektomie als selbstständiger Eingriff, n.n.bez.
03.93.21 ↔	Implantation oder Wechsel der Elektrode(n) eines permanenten epiduralen Neurostimulators, Mehrelektrodensystems, Dauerstimulation, perkutan	40.3X.11 ↔	Regionale Lymphadenektomie als selbstständiger Eingriff, zervikal
03.93.22 ↔	Implantation oder Wechsel der Elektrode(n) eines permanenten epiduralen Neurostimulators, Einzelelektrodensystems, Dauerstimulation, offen chirurgisch	40.3X.12 ↔	Regionale Lymphadenektomie als selbstständiger Eingriff, axillär
03.93.23 ↔	Implantation oder Wechsel der Elektrode(n) eines permanenten epiduralen Neurostimulators, Mehrelektrodensystems, Dauerstimulation, offen chirurgisch	40.3X.13 ↔	Regionale Lymphadenektomie als selbstständiger Eingriff, paraaortal, pelvin, obturatorisch oder iliakal
03.93.30 ↔	Implantation oder Wechsel einer subduralen Elektrode zur Vorderwurzelstimulation	40.3X.14 ↔	Regionale Lymphadenektomie als selbstständiger Eingriff, inguinal, offen chirurgisch
03.93.99 ↔	Implantation oder Wechsel der Elektrode(n) eines spinalen Neurostimulators, sonstige	40.3X.15 ↔	Regionale Lymphadenektomie als selbstständiger Eingriff, inguinale, laparoskopisch
34.03 ↔	Wiedereröffnung einer Thorakotomie	40.3X.16 ↔	Regionale Lymphadenektomie als selbstständiger Eingriff, mediastinal und peribronchial
38.57 ↔	Ligatur und Stripping von abdominalen Varizen	40.3X.19 ↔	Regionale Lymphadenektomie als selbstständiger Eingriff, sonstige
40.11.10 ↔	Offene (Inzisions-) Biopsie eines mediastinalen, paraaortalen, iliakalen oder pelvinalen Lymphknotens	40.3X.21 ↔	Regionale Lymphadenektomie im Rahmen eines anderen Eingriffs, zervikal
40.11.11 ↔	Offene (Inzisions-) Biopsie eines zervikalen, supraclaviculären, axillären oder inguinalen Lymphknotens	40.3X.22 ↔	Regionale Lymphadenektomie im Rahmen eines anderen Eingriffs, axillär
40.22.00 ↔	Exzision eines mamma-internalen Lymphknotens, n.n.bez.	40.3X.23 ↔	Regionale Lymphadenektomie im Rahmen eines anderen Eingriffs, paraaortal, pelvin oder iliakal
40.22.10 ↔	Exzision eines mamma-internalen Lymphknotens, thorakoskopisch	40.3X.24 ↔	Regionale Lymphadenektomie im Rahmen eines anderen Eingriffs, obturatorisch
40.22.20 ↔	Exzision eines mamma-internalen Lymphknotens, offen chirurgisch	40.3X.25 ↔	Regionale Lymphadenektomie im Rahmen eines anderen Eingriffs, inguinale
40.22.99 ↔	Exzision eines mamma-internalen Lymphknotens, sonstige	40.3X.26 ↔	Regionale Lymphadenektomie im Rahmen eines anderen Eingriffs, mediastinal und peribronchial
40.24.00 ↔	Exzision eines inguinalen Lymphknotens, n.n.bez.	40.3X.29 ↔	Regionale Lymphadenektomie im Rahmen eines anderen Eingriffs, sonstige
40.24.10 ↔	Exzision eines inguinalen Lymphknotens, offen chirurgisch, ohne Markierung	40.71.11 ↔	Mikrochirurgische lymphovenöse Anastomosierung
40.24.11 ↔	Exzision eines inguinalen Lymphknotens, offen chirurgisch, mit Radionuklidmarkierung oder Farbstoffmarkierung (Sentinel-Lymphadenektomie)	40.71.21 ↔	Transplantation von Lymphknoten mit mikrovaskulärer Anastomose
40.24.20 ↔	Exzision eines inguinalen Lymphknotens, laparoskopisch	40.71.31 ↔	Transplantation von peripheren Lymphgefäßen mit mikrovaskulärer Anastomose
40.24.99 ↔	Exzision eines inguinalen Lymphknotens, sonstige	40.79 ↔	Plastische Rekonstruktion und Transplantation an lymphatischen Strukturen, sonstige
40.29.10 ↔	Exzision eines mediastinalen Lymphknotens, n.n.bez.	40.9X.20 ↔	Inzision einer Lymphozele
40.29.11 ↔	Exzision eines mediastinalen Lymphknotens, offen chirurgisch	50.12.00 ↔	Offene Biopsie an der Leber, n.n.bez.
40.29.12 ↔	Exzision eines mediastinalen Lymphknotens, thorakoskopisch	50.12.09 ↔	Offene Biopsie an der Leber, sonstige
40.29.19 ↔	Exzision eines mediastinalen Lymphknotens, sonstige	50.12.11 ↔	Biopsie an der Leber, durch Exzision, offen chirurgisch
40.29.20 ↔	Exzision eines paraaortalen Lymphknotens	50.12.12 ↔	Biopsie an der Leber, durch Nadelbiopsie, offen chirurgisch
40.29.30 ↔	Exzision eines iliakalen Lymphknotens	54.11 ↔	Probeparotomie
40.29.70 ↔	Exzision eines Lymphangioms oder Hygroma cysticum	54.12.00 ↔	Relaparotomie, n.n.bez.
40.29.80 ↔	Exzision mehrerer abdominaler Lymphknotenstationen (mit Leberbiopsie), n.n.bez.	54.12.10 ↔	Second-look-Laparotomie
40.29.81 ↔	Exzision mehrerer abdominaler Lymphknotenstationen (mit Leberbiopsie), offen chirurgisch [Staging-Laparotomie]	54.12.11 ↔	Laparotomie zur Stillung einer postoperativen Blutung
		54.12.99 ↔	Relaparotomie, sonstige
		54.19 ↔	Laparotomie, sonstige
		54.21.00 ↔	Laparoskopie, n.n.bez.
		54.21.10 ↔	Laparoskopie, Diagnostische Laparoskopie
		54.21.99 ↔	Laparoskopie, sonstige
		54.51 ↔	Lösung von peritonealen Adhäsionen, laparoskopisch
		54.52 ↔	Lösung von peritonealen Adhäsionen, offen chirurgisch
		54.59 ↔	Lösung von peritonealen Adhäsionen, sonstige
		54.93 ↔	Formung einer kutaneoperitonealen Fistel
		54.99.31 ↔	Debulking über Laparotomie

54.99.40 ↔	Revision einer kutaneoperitonealen Fistel (Katheterverweilsystem)	56.71.11 ↔	Ureterosigmoideostomie mit Reservoirbildung, laparoskopisch
54.99.50 ↔	Anlegen eines temporären Bauchwandverschlusses	56.71.20 ↔	Umwandlung einer anderen supravescikalen Harnableitung in eine Harnableitung in den Darm
54.99.60 ↔	Lumbotomie	56.71.99 ↔	Harnableitung in den Darm, sonstige
54.99.61 ↔	Relumbotomie	56.72 ↔	Revision einer ureterointestinalen Anastomose
54.99.81 ↔	Revision ohne Ersatz von Kathetern sowie automatischer, programmierbarer und wiederaufladbarer Pumpe zur kontinuierlichen Aszitesdrainage	56.75 ↔	Transureteroureterostomie
54.99.82 ↔	Behebung einer mechanischen Obstruktion von Kathetern einer automatischen, programmierbaren und wiederaufladbaren Pumpe zur kontinuierlichen Aszitesdrainage	56.81 ↔	Lösung von intraluminalen Adhäsionen im Ureter
54.99.84 ↔	Wechsel der Katheter einer automatischen, programmierbaren und wiederaufladbaren Pumpe zur kontinuierlichen Aszitesdrainage	56.83 ↔	Verschluss einer Ureterostomie
54.A1 ↔	Exzision und Destruktion von retroperitoneal gelegenen Gewebe	56.94 ↔	Entfernen eines elektronischen Ureterstimulators
56.41.00 ↔	Partielle Ureterektomie, n.n.bez.	56.99.00 ↔	Sonstige Operationen an einem Ureter, n.n.bez.
56.41.10 ↔	Partielle Ureterektomie, Resektion des Ureterostiums, perkutan-transvesikal	56.99.10 ↔	Freilegung des Ureters (zur Exploration)
56.41.11 ↔	Partielle Ureterektomie, Resektion des Ureterostiums, transurethral	56.99.20 ↔	Revisionsoperation am Ureter, offen chirurgisch
56.41.12 ↔	Partielle Ureterektomie, Resektion des Ureterostiums, offen chirurgisch	56.99.21 ↔	Revisionsoperation am Ureter, sonstiger Zugang
56.41.20 ↔	Partielle Ureterektomie, offen chirurgisch	56.99.30 ↔	Sonstige Operationen an einem Ureter, Injektion bei Ostiuminsuffizienz, transurethral
56.41.21 ↔	Partielle Ureterektomie, laparoskopisch	56.99.31 ↔	Sonstige Operationen an einem Ureter, Injektion bei Ostiuminsuffizienz, offen chirurgisch
56.41.30 ↔	Partielle Ureterektomie, Resektion eines Ureterstumpfes	56.99.32 ↔	Sonstige Operationen an einem Ureter, Injektion bei Ostiuminsuffizienz, sonstiger Zugang
56.41.40 ↔	Resektion einer Ureterozele, transurethral	56.99.99 ↔	Sonstige Operationen an einem Ureter, sonstige
56.41.41 ↔	Resektion einer Ureterozele, offen chirurgisch	57.12 ↔	Lösung von intraluminalen Adhäsionen mit Inzision an der Harnblase
56.41.49 ↔	Resektion einer Ureterozele, sonstiger Zugang	57.21 ↔	Vesikostomie
56.41.99 ↔	Partielle Ureterektomie, sonstige	57.22 ↔	Revision einer Vesikostomie
56.51.00 ↔	Aufbau einer kutanen Ureteroileostomie, n.n.bez.	57.23.00 ↔	Appendikovesikostomie, n.n.bez.
56.51.10 ↔	Aufbau einer kutanen Ureteroileostomie, Ureteroileokutaneostomie [Ileum-Conduit] oder Ureterokolokutaneostomie [Kolon-/Sigma-Conduit], offen chirurgisch	57.23.11 ↔	Anlegen einer Appendikovesikostomie
56.51.11 ↔	Aufbau einer kutanen Ureteroileostomie, Ureteroileokutaneostomie [Ileum-Conduit] oder Ureterokolokutaneostomie [Kolon-/Sigma-Conduit], laparoskopisch	57.23.12 ↔	Oberflächliche Revision einer Appendikovesikostomie
56.51.12 ↔	Aufbau einer kutanen Ureteroileostomie, mit Darminterponat [Conduit] (nicht kontinentes Stoma), sonstiger Zugang	57.23.13 ↔	Tiefe Revision einer Appendikovesikostomie
56.51.20 ↔	Aufbau einer kutanen Ureteroileostomie, Umwandlung einer anderen supravescikalen Harnableitung in eine kutane Ureteroileostomie	57.23.99 ↔	Appendikovesikostomie, sonstige
56.51.30 ↔	Aufbau einer kutanen Ureteroileostomie, mit Darmreservoir (kontinentes Stoma)	57.34 ↔	Offene Biopsie der Harnblase
56.51.99 ↔	Aufbau einer kutanen Ureteroileostomie, sonstige	57.41 ↔	Transurethrale Lösung von intraluminalen Adhäsionen
56.52.00 ↔	Revision einer kutanen Ureteroileostomie, n.n.bez.	57.49.00 ↔	Sonstige transurethrale Exzision oder Destruktion von Läsion oder Gewebe der Harnblase, n.n.bez.
56.52.10 ↔	Revision einer kutanen Ureteroileostomie, mit Darminterponat [Conduit]	57.49.11 ↔	Sonstige transurethrale Destruktion von Läsion oder Gewebe der Harnblase
56.52.20 ↔	Revision einer kutanen Ureteroileostomie, mit Darmreservoir (kontinentes Stoma)	57.49.12 ↔	Sonstige transurethrale Resektion von Läsion oder Gewebe der Harnblase
56.52.99 ↔	Revision einer kutanen Ureteroileostomie, sonstige	57.49.99 ↔	Sonstige transurethrale Exzision oder Destruktion von Läsion oder Gewebe der Harnblase, sonstige
56.61.00 ↔	Aufbau einer anderen kutanen Ureterostomie, n.n.bez.	57.51 ↔	Exzision des Urachus
56.61.10 ↔	Aufbau einer anderen kutanen Ureterostomie, Ureterokutaneostomie und Transureterokutaneostomie, laparoskopisch	57.58 ↔	Laparoskopische Exzision oder Destruktion von anderer Läsion oder Gewebe an der Harnblase
56.61.20 ↔	Aufbau einer anderen kutanen Ureterostomie, Umwandlung einer anderen supravescikalen Harnableitung in eine kutane Ureterostomie	57.59.00 ↔	Offene Exzision oder Destruktion von anderer Läsion oder Gewebe an der Harnblase, n.n.bez.
56.61.99 ↔	Aufbau einer anderen kutanen Ureterostomie, sonstige	57.59.10 ↔	Offene Exzision oder Destruktion von anderer Läsion oder Gewebe an der Harnblase, Exzision, offen chirurgisch
56.62 ↔	Revision einer anderen kutanen Ureterostomie	57.59.20 ↔	Offene Exzision oder Destruktion von anderer Läsion oder Gewebe an der Harnblase, Myektomie
56.71.00 ↔	Harnableitung in den Darm, n.n.bez.	57.59.99 ↔	Offene Exzision oder Destruktion von anderer Läsion oder Gewebe an der Harnblase, sonstige
56.71.10 ↔	Ureterosigmoideostomie mit Reservoirbildung, offen chirurgisch	57.81 ↔	Naht einer Harnblasenverletzung
		57.82 ↔	Verschluss einer Zystostomie
		57.83 ↔	Verschluss einer vesikointestinalen Fistel
		57.84.00 ↔	Verschluss einer anderen Harnblasen fistel, n.n.bez.
		57.84.10 ↔	Verschluss einer vesikovaginalen Fistel, offen chirurgisch (abdominal)
		57.84.11 ↔	Verschluss einer vesikovaginalen Fistel, vaginal
		57.84.12 ↔	Verschluss einer vesikovaginalen Fistel, transvesikal
		57.84.13 ↔	Verschluss einer vesikovaginalen Fistel, laparoskopisch
		57.84.20 ↔	Verschluss einer vesikokutanen Fistel, offen chirurgisch
		57.84.21 ↔	Verschluss einer vesikokutanen Fistel, laparoskopisch
		57.84.99 ↔	Verschluss einer anderen Harnblasen fistel, sonstige
		57.88 ↔	Sonstige Anastomose an der Harnblase

57.89 ↔	Sonstige plastische Rekonstruktion an der Harnblase, sonstige	59.03.10 ↔	Ureterolyse ohne intraperitoneale Verlagerung, laparoskopisch
57.91 ↔	Sphinkterotomie an der Harnblase	59.03.11 ↔	Ureterolyse mit intraperitonealer Verlagerung, laparoskopisch
57.93.00 ↔	(Postoperative) Blutstillung an der Harnblase, n.n.bez.	59.03.99 ↔	Laparoskopische Lösung von perirenenalen oder periureteralen Adhäsionen, sonstige
57.93.10 ↔	(Postoperative) Blutstillung an der Harnblase, perkutan	59.09 ↔	Sonstige Inzision am perirenenalen oder periureteralen Gewebe
57.93.11 ↔	(Postoperative) Blutstillung an der Harnblase, transurethral	59.11 ↔	Sonstige Lösung von perivesikalen Adhäsionen
57.93.12 ↔	(Postoperative) Blutstillung an der Harnblase, offen chirurgisch	59.12 ↔	Laparoskopische Lösung von perivesikalen Adhäsionen
57.93.13 ↔	(Postoperative) Blutstillung an der Harnblase, laparoskopisch	59.19 ↔	Sonstige Inzision am perivesikalen Gewebe
57.93.14 ↔	(Postoperative) Blutstillung an der Harnblase, über ein Stoma	59.21 ↔	Biopsie am perirenenalen oder perivesikalen Gewebe
57.93.99 ↔	(Postoperative) Blutstillung an der Harnblase, sonstige	59.72 ↔	Implantat-Injektion in Urethra und/oder Harnblasenhals
57.9A.21 ↔	Revision ohne Ersatz eines Neurostimulator zur Neurostimulation der Harnblase	59.74 ↔	Suspensionsoperation beim Mann
57.9A.31 ↔	Entfernen eines Neurostimulator zur Neurostimulation der Harnblase	59.91 ↔	Exzision am perirenenalen oder perivesikalen Gewebe
58.1 ↔	Urethrale Meatotomie	59.92 ↔	Sonstige Operationen am perirenenalen oder perivesikalen Gewebe
58.24 ↔	Biopsie am Periurethralgewebe	59.99 ↔	Sonstige Operationen an den Harnorganen, sonstige Inzision an der Prostata
58.49.10 ↔	Einzeitige plastische Rekonstruktion der Urethra, mit Präputial- oder Penishaut	60.0 ↔	Offene Biopsie an den Vesiculae seminales
58.49.11 ↔	Einzeitige plastische Rekonstruktion der Urethra, mit Mund- oder Harnblasenschleimhaut, sonstige Rekonstruktion	60.14 ↔	Transurethrale Prostatektomie, n.n.bez.
58.49.20 ↔	Zweizeitige plastische Rekonstruktion der Urethra, erste Sitzung, mit Präputial- oder Penishaut	60.20 ↔	Transurethrale laserinduzierte Prostatektomie mit Kontakt beim Laser
58.49.21 ↔	Zweizeitige plastische Rekonstruktion der Urethra, erste Sitzung, mit Mund- oder Harnblasenschleimhaut	60.21.11 ↔	Transurethrale laserinduzierte Prostatektomie ohne Kontakt beim Laser
58.49.29 ↔	Sonstige plastische Rekonstruktion der Urethra, zweizeitig, erste Sitzung, sonstige Rekonstruktion	60.21.12 ↔	Transurethrale laserinduzierte Prostatektomie ohne Kontakt beim Laser
58.49.30 ↔	Zweizeitige plastische Rekonstruktion der Urethra, zweite Sitzung, n.n.bez.	60.22 ↔	Transurethrale Prostatektomie, Elektroresektion und Elektrovaporisation von Prostatagewebe
58.49.31 ↔	Zweizeitige plastische Rekonstruktion der Urethra, zweite Sitzung, mit Präputial- oder Penishaut	60.29 ↔	Transurethrale Prostatektomie, sonstige
58.49.33 ↔	Zweizeitige plastische Rekonstruktion der Urethra, zweite Sitzung, mit Mund- oder Harnblasenschleimhaut	60.61.00 ↔	Lokale Exzision einer Läsion an der Prostata, n.n.bez.
58.49.39 ↔	Zweizeitige plastische Rekonstruktion der Urethra, zweite Sitzung, sonstige	60.61.10 ↔	Lokale Exzision einer Läsion an der Prostata, transurethral
58.49.40 ↔	Revision einer plastischen Rekonstruktion an der Urethra	60.61.11 ↔	Lokale Exzision einer Läsion an der Prostata, suprapubisch-transvesikal
58.49.99 ↔	Sonstige plastische Rekonstruktion an der Urethra, sonstige	60.61.12 ↔	Lokale Exzision einer Läsion an der Prostata, retropubisch
58.5X.10 ↔	Lösung einer Urethrastrikture, transurethrale Inzision des Sphinkter urethrae externus	60.61.13 ↔	Lokale Exzision einer Läsion an der Prostata, perineal
58.5X.20 ↔	Lösung einer Urethrastrikture, Urethrotomia interna	60.61.99 ↔	Lokale Exzision einer Läsion an der Prostata, sonstige
58.5X.99 ↔	Lösung einer Urethrastrikture, sonstige	60.72 ↔	Inzision an einer Vesicula seminalis
58.93.00 †↔	Implantation, Revision, Entfernung eines Harnblasensphinkters, n.n.bez.	60.73 ↔	Exzision einer Vesicula seminalis
58.93.21 †↔	Entfernen eines künstlichen Harnblasensphinkters	60.79 ↔	Operationen an den Vesiculae seminales, sonstige
58.93.31 †↔	Revision ohne Ersatz eines künstlichen Harnblasensphinkters	60.81 ↔	Inzision am periprostatistischem Gewebe
58.93.99 †↔	Implantation, Revision, Entfernung eines Harnblasensphinkters, sonstige	60.82 ↔	Exzision am periprostatistischem Gewebe
58.99.00 †↔	Sonstige Operationen an Urethra und Periurethralgewebe, n.n.bez.	60.93 ↔	Plastische Rekonstruktion an der Prostata
58.99.10 †↔	Sonstige Operationen an Urethra und Periurethralgewebe, Einlegen und Wechsel eines Stent in die Urethra	60.94 ↔	Blutstillung an der Prostata
58.99.99 †↔	Sonstige Operationen an Urethra und Periurethralgewebe, sonstige	60.95 ↔	Transurethrale Ballon-Dilatation einer prostatistischen Urethra
59.00 ↔	Retroperitoneale Dissektion, n.n.bez.	60.96 ↔	Transurethrale Destruktion von prostatistischem Gewebe durch Mikrowellenwärmetherapie
59.02 ↔	Sonstige Lösung von perirenenalen oder periureteralen Adhäsionen	60.97 ↔	Sonstige transurethrale Destruktion von prostatistischem Gewebe durch sonstige Wärmetherapie
59.03.00 ↔	Laparoskopische Lösung von perirenenalen oder periureteralen Adhäsionen, n.n.bez.	60.99.00 ↔	Sonstige Operationen an der Prostata, n.n.bez.
		60.99.09 ↔	Sonstige Operationen an der Prostata, sonstige
		60.99.10 ↔	Transrektale und perkutane Destruktion von Prostatagewebe
		60.99.11 ↔	Transrektale Destruktion von Prostatagewebe, mittels HIFU (High-Intensity Focused Ultrasound)
		60.99.21 ↔	Transurethrale Implantation von Prostatagewebe-Retraktoren, 1 - 4 Prostatagewebe-Retraktoren
		60.99.22 ↔	Transurethrale Implantation von Prostatagewebe-Retraktoren, 5 und mehr Prostatagewebe-Retraktoren
		60.99.31 ↔	Einlegen eines Stents in die prostatistische Harnröhre
		60.99.41 ↔	Implantation und Injektion eines Abstandshalters zur Prävention von Strahlungsschäden an der Prostata
		60.99.52 ↔	Implantation eines Markers oder Tracers zur Lokalisation bzw. Steuerung der therapeutischen Intervention an der Prostata

62.99.20 ↔ Operative Verlagerung eines Abdominalhodens	77.46.20 ↔ Knochenbiopsie an der Patella, Offene Knochenbiopsie
62.99.30 ↔ Entnahme von Hoden- oder Nebenhodengewebe zur Aufbereitung für die künstliche Insemination	77.46.99 ↔ Knochenbiopsie an der Patella, sonstige
63.94 ↔ Lösung von Adhäsionen am Funiculus spermaticus	77.47.00 ↔ Knochenbiopsie an Tibia und Fibula, n.n.bez.
77.40.20 ↔ Knochenbiopsie, ohne Angabe der Lokalisation, Offene Knochenbiopsie	77.47.20 ↔ Knochenbiopsie an Tibia und Fibula, Offene Knochenbiopsie
77.40.99 ↔ Knochenbiopsie, ohne Angabe der Lokalisation, sonstige	77.47.99 ↔ Knochenbiopsie an Tibia und Fibula, sonstige
77.41.00 ↔ Knochenbiopsie von Skapula, Klavikula, Rippen und Sternum, n.n.bez.	77.48.00 ↔ Knochenbiopsie an Tarsalia und Metatarsalia, n.n.bez.
77.41.20 ↔ Knochenbiopsie von Skapula, Klavikula, Rippen und Sternum, Offene Knochenbiopsie	77.48.20 ↔ Knochenbiopsie an Tarsalia und Metatarsalia, Offene Knochenbiopsie
77.41.99 ↔ Knochenbiopsie von Skapula, Klavikula, Rippen und Sternum, sonstige	77.48.99 ↔ Knochenbiopsie an Tarsalia und Metatarsalia, sonstige
77.42.00 ↔ Knochenbiopsie am Humerus, n.n.bez.	77.49.00 ↔ Knochenbiopsie an anderen näher bezeichneten Knochen, ausser Gesichtsschädelknochen, n.n.bez.
77.42.20 ↔ Knochenbiopsie am Humerus, Offene Knochenbiopsie	77.49.41 ↔ Knochenbiopsie an anderen näher bezeichneten Knochen, ausser Gesichtsschädelknochen, Knochenbiopsie an Phalangen des Fusses, Offene Knochenbiopsie
77.42.99 ↔ Knochenbiopsie am Humerus, sonstige	77.49.91 ↔ Knochenbiopsie an anderen näher bezeichneten Knochen, ausser Gesichtsschädelknochen, Offene Knochenbiopsie
77.43.00 ↔ Knochenbiopsie an Radius und Ulna, n.n.bez.	77.49.99 ↔ Knochenbiopsie an anderen näher bezeichneten Knochen, ausser Gesichtsschädelknochen, sonstige
77.43.20 ↔ Knochenbiopsie an Radius und Ulna, Offene Knochenbiopsie	7A.11.12 ↔ Knochenbiopsie an der Wirbelsäule, offen chirurgisch
77.43.99 ↔ Knochenbiopsie an Radius und Ulna, sonstige	7A.23 ↔ Knocheninzision an der Wirbelsäule
77.44.00 ↔ Knochenbiopsie an Karpalia und Metakarpalia, n.n.bez.	7A.25 ↔ Lokale Exzision von Knochenläsion oder -gewebe am Wirbel
77.44.20 ↔ Knochenbiopsie an Karpalia und Metakarpalia, Offene Knochenbiopsie	83.92 ↔ Einsetzen oder Ersetzen eines Skelettmuskelstimulators
77.44.99 ↔ Knochenbiopsie an Karpalia und Metakarpalia, sonstige	97.65 ‡ ↔ Entfernen eines Urethra-Stents
77.45.00 ↔ Knochenbiopsie am Femur, n.n.bez.	
77.45.20 ↔ Knochenbiopsie am Femur, Offene Knochenbiopsie	
77.45.99 ↔ Knochenbiopsie am Femur, sonstige	
77.46.00 ↔ Knochenbiopsie an der Patella, n.n.bez.	

Prozedur M09-3

62.99.20 ↔ Operative Verlagerung eines Abdominalhodens	62.99.30 ↔ Entnahme von Hoden- oder Nebenhodengewebe zur Aufbereitung für die künstliche Insemination
--	---

Prozedur M09-4

40.52.00 ↔ Radikale Exzision von periaortalen Lymphknoten, n.n.bez.	40.59.11 ↔ Radikale Exzision mediastinaler Lymphknoten als selbstständiger Eingriff
40.52.10 ↔ Radikale Exzision von retroperitonealen (paraaortal, parakaval) und pelvinen Lymphknoten als selbstständiger Eingriff	40.59.12 ↔ Radikale Exzision peribronchialer Lymphknoten als selbstständiger Eingriff
40.52.11 ↔ Radikale Exzision von retroperitonealen (paraaortal, parakaval) und pelvinen Lymphknoten im Rahmen eines anderen Eingriffs	40.59.19 ↔ Radikale Exzision anderer Lymphknoten als selbstständiger Eingriff, sonstige
40.52.99 ↔ Radikale Exzision von periaortalen Lymphknoten, sonstige	40.59.20 ↔ Radikale Exzision anderer Lymphknoten im Rahmen eines anderen Eingriffs, n.n.bez.
40.53.00 ↔ Radikale Exzision von iliakalen Lymphknoten, n.n.bez.	40.59.21 ↔ Radikale Exzision mediastinaler Lymphknoten im Rahmen eines anderen Eingriffs
40.53.10 ↔ Radikale Exzision von iliakalen Lymphknoten als selbstständiger Eingriff	40.59.22 ↔ Radikale Exzision peribronchialer Lymphknoten im Rahmen eines anderen Eingriffs
40.53.11 ↔ Radikale Exzision von iliakalen Lymphknoten im Rahmen eines anderen Eingriffs	40.59.29 ↔ Radikale Exzision anderer Lymphknoten im Rahmen eines anderen Eingriffs, sonstige
40.53.99 ↔ Radikale Exzision von iliakalen Lymphknoten, sonstige	40.59.99 ↔ Radikale Exzision anderer Lymphknoten, sonstige
40.54.00 ↔ Radikale Exzision von inguinalen Lymphknoten, n.n.bez.	54.23 ↔ Biopsie am Peritoneum
40.54.10 ↔ Radikale Exzision von inguinalen Lymphknoten als selbstständiger Eingriff	60.3 ↔ Suprapubische Prostatektomie
40.54.11 ↔ Radikale Exzision von inguinalen Lymphknoten im Rahmen eines anderen Eingriffs	60.4 ↔ Retropubische Prostatektomie
40.54.99 ↔ Radikale Exzision von inguinalen Lymphknoten, sonstige	60.61.00 ↔ Lokale Exzision einer Läsion an der Prostata, n.n.bez.
40.59.00 ↔ Radikale Exzision anderer Lymphknoten, n.n.bez.	60.61.10 ↔ Lokale Exzision einer Läsion an der Prostata, transurethral
40.59.10 ↔ Radikale Exzision anderer Lymphknoten als selbstständiger Eingriff, n.n.bez.	60.61.11 ↔ Lokale Exzision einer Läsion an der Prostata, suprapubisch-transvesikal
	60.61.12 ↔ Lokale Exzision einer Läsion an der Prostata, retropubisch
	60.61.13 ↔ Lokale Exzision einer Läsion an der Prostata, perineal
	60.61.99 ↔ Lokale Exzision einer Läsion an der Prostata, sonstige

64.97 ↔ Einsetzen oder Ersetzen einer aufblasbaren Penisprothese

Prozedur M09-5

40.52.00 ↔ Radikale Exzision von periaortalen Lymphknoten, n.n.bez.	40.54.99 ↔ Radikale Exzision von inguinalen Lymphknoten, sonstige
40.52.10 ↔ Radikale Exzision von retroperitonealen (paraaortal, parakaval) und pelvinen Lymphknoten als selbstständiger Eingriff	40.59.00 ↔ Radikale Exzision anderer Lymphknoten, n.n.bez.
40.52.11 ↔ Radikale Exzision von retroperitonealen (paraaortal, parakaval) und pelvinen Lymphknoten im Rahmen eines anderen Eingriffs	40.59.10 ↔ Radikale Exzision anderer Lymphknoten als selbstständiger Eingriff, n.n.bez.
40.52.99 ↔ Radikale Exzision von periaortalen Lymphknoten, sonstige	40.59.11 ↔ Radikale Exzision mediastinaler Lymphknoten als selbstständiger Eingriff
40.53.00 ↔ Radikale Exzision von iliakalen Lymphknoten, n.n.bez.	40.59.12 ↔ Radikale Exzision peribronchialer Lymphknoten als selbstständiger Eingriff
40.53.10 ↔ Radikale Exzision von iliakalen Lymphknoten als selbstständiger Eingriff	40.59.19 ↔ Radikale Exzision anderer Lymphknoten als selbstständiger Eingriff, sonstige
40.53.11 ↔ Radikale Exzision von iliakalen Lymphknoten im Rahmen eines anderen Eingriffs	40.59.20 ↔ Radikale Exzision anderer Lymphknoten im Rahmen eines anderen Eingriffs, n.n.bez.
40.53.99 ↔ Radikale Exzision von iliakalen Lymphknoten, sonstige	40.59.21 ↔ Radikale Exzision mediastinaler Lymphknoten im Rahmen eines anderen Eingriffs
40.54.00 ↔ Radikale Exzision von inguinalen Lymphknoten, n.n.bez.	40.59.22 ↔ Radikale Exzision peribronchialer Lymphknoten im Rahmen eines anderen Eingriffs
40.54.10 ↔ Radikale Exzision von inguinalen Lymphknoten als selbstständiger Eingriff	40.59.29 ↔ Radikale Exzision anderer Lymphknoten im Rahmen eines anderen Eingriffs, sonstige
40.54.11 ↔ Radikale Exzision von inguinalen Lymphknoten im Rahmen eines anderen Eingriffs	40.59.99 ↔ Radikale Exzision anderer Lymphknoten, sonstige
	60.3 ↔ Suprapubische Prostatektomie
	60.4 ↔ Retropubische Prostatektomie
	64.97 ↔ Einsetzen oder Ersetzen einer aufblasbaren Penisprothese

ADRG M10

Strahlentherapie bei Krankheiten und Störungen der männlichen Geschlechtsorgane, mehr als ein Belegungstag oder interstitielle Brachytherapie

Prozedur in Tabelle M10-1 und keine Prozedur in Tabelle M10-2 und Verweildauer > 1 Tag oder Prozedur in Tabelle M10-3

DRG M10Z

Strahlentherapie bei Krankheiten und Störungen der männlichen Geschlechtsorgane, mehr als ein Belegungstag oder interstitielle Brachytherapie

Prozedur M10-1

92.20 ↔ Infusion von flüssigem Radioisotop	92.24.02 ↔ Teleradiotherapie mit Photonen, Linearbeschleuniger, Halbkörperbestrahlung
92.21.00 ↔ Oberflächenstrahlentherapie, n.n.bez.	92.24.03 ↔ Teleradiotherapie mit Photonen, Linearbeschleuniger, Ganzkörperbestrahlung
92.21.01 ↔ Oberflächenstrahlentherapie, bis zu 2 Bestrahlungsfelder	92.24.04 ↔ Teleradiotherapie mit Photonen, Linearbeschleuniger, Intraoperative Strahlentherapie
92.21.02 ↔ Oberflächenstrahlentherapie, mehr als 2 Bestrahlungsfelder	92.24.09 ↔ Teleradiotherapie mit Photonen, Linearbeschleuniger, sonstige
92.22.00 ↔ Orthovoltstrahlentherapie, n.n.bez.	92.24.11 ↔ Teleradiotherapie mit Photonen, Linearbeschleuniger, mit bildgestützter Einstellung, bis zu 2 Bestrahlungsfelder
92.22.01 ↔ Orthovoltstrahlentherapie, bis zu 2 Bestrahlungsfelder	92.24.12 ↔ Teleradiotherapie mit Photonen, Linearbeschleuniger, mit bildgestützter Einstellung, mehr als 2 Bestrahlungsfelder
92.22.02 ↔ Orthovoltstrahlentherapie, mehr als 2 Bestrahlungsfelder	92.24.13 ↔ Teleradiotherapie mit Photonen, Linearbeschleuniger, mit bildgestützter Einstellung, 3D-geplante Bestrahlung
92.22.11 ↔ Intraoperative Röntgenstrahlentherapie, bis 300 kV	92.24.14 ↔ Teleradiotherapie mit Photonen, Linearbeschleuniger, mit bildgestützter Einstellung, intensitätsmodulierte Radiotherapie
92.22.12 ↔ Intraoperative Röntgenstrahlentherapie, 300 kV - < 1 MV	92.24.21 ↔ Teleradiotherapie mit Photonen, Linearbeschleuniger, ohne bildgestützte Einstellung, bis zu 2 Bestrahlungsfelder:
92.22.19 ↔ Intraoperative Röntgenstrahlentherapie, sonstige	92.24.22 ↔ Teleradiotherapie mit Photonen, Linearbeschleuniger, ohne bildgestützte Einstellung, mehr als 2 Bestrahlungsfelder
92.23.00 ↔ Hochvoltstrahlentherapie, n.n.bez.	
92.23.01 ↔ Telekobaltgerät bis zu 2 Bestrahlungsfelder	
92.23.02 ↔ Telekobaltgerät 3 bis 4 Bestrahlungsfelder	
92.23.03 ↔ Telekobaltgerät mehr als 4 Bestrahlungsfelder oder 3D-geplante Bestrahlung	
92.23.08 ↔ Hochvoltstrahlentherapie, andere Isotope	
92.23.09 ↔ Telekobaltgerät, sonstige	
92.24.00 ↔ Teleradiotherapie mit Photonen, Linearbeschleuniger, n.n.bez.	
92.24.01 ↔ Teleradiotherapie mit Photonen, Linearbeschleuniger, Grossfeldbestrahlung	

92.24.23 ↔	Teleradiotherapie mit Photonen, Linearbeschleuniger, ohne bildgestützte Einstellung, 3D-geplante Bestrahlung	92.27.22 ↔	Implantation oder Einsetzen radioaktiver Elemente (Brachytherapie mit umschlossenen Radionukliden), intrakavitär
92.24.24 ↔	Teleradiotherapie mit Photonen, Linearbeschleuniger, ohne bildgestützte Einstellung, intensitätsmodulierte Radiotherapie	92.27.23 ↔	Implantation oder Einsetzen radioaktiver Elemente (Brachytherapie mit umschlossenen Radionukliden), intraluminal
92.24.30 ↔	Teleradiotherapie mit Photonen, hochkomplexe Radiotherapie mit spezialisierter Ausstattung	92.27.30 ↔	Implantation oder Einsetzen radioaktiver Elemente (Brachytherapie mit umschlossenen Radionukliden), Gefäß n.n.bez.
92.25.00 ↔	Teleradiotherapie mit Elektronen, Linearbeschleuniger, n.n.bez.	92.27.31 ↔	Implantation oder Einsetzen radioaktiver Elemente (Brachytherapie mit umschlossenen Radionukliden), Koronargefäß
92.25.01 ↔	Teleradiotherapie mit Elektronen, Linearbeschleuniger, Grossfeldbestrahlung	92.27.39 ↔	Implantation oder Einsetzen radioaktiver Elemente (Brachytherapie mit umschlossenen Radionukliden), sonstiges Gefäß
92.25.02 ↔	Teleradiotherapie mit Elektronen, Linearbeschleuniger, Halbkörperbestrahlung	92.27.40 ↔	Implantation oder Einsetzen radioaktiver Elemente (Brachytherapie mit umschlossenen Radionukliden), intraoperativ
92.25.03 ↔	Teleradiotherapie mit Elektronen, Linearbeschleuniger, Ganzkörperbestrahlung	92.27.70 ↔	Radioaktive Moulagen, n.n.bez.
92.25.04 ↔	Teleradiotherapie mit Elektronen, Linearbeschleuniger, Intraoperative Strahlentherapie	92.27.71 ↔	Radioaktive Moulagen, Konstruktion und Applikation von oberflächlichen radioaktiven Moulagen
92.25.09 ↔	Teleradiotherapie mit Elektronen, Linearbeschleuniger, sonstige	92.27.72 ↔	Radioaktive Moulagen, Konstruktion und Applikation von nicht auf der Körperoberfläche verwendeten Applikatoren
92.25.11 ↔	Teleradiotherapie mit Elektronen, Linearbeschleuniger, mit bildgestützter Einstellung	92.27.73 ↔	Radioaktive Moulagen, Konstruktion und Applikation von Augenapplikatoren
92.25.12 ↔	Teleradiotherapie mit Elektronen, Linearbeschleuniger, mit bildgestützter Einstellung, bis zu 2 Bestrahlungsfelder	92.27.79 ↔	Radioaktive Moulagen, sonstige
92.25.13 ↔	Teleradiotherapie mit Elektronen, Linearbeschleuniger, mit bildgestützter Einstellung, mehr als 2 Bestrahlungsfelder	92.28.00 ↔	Injektion, Instillation oder orale Gabe von Radioisotopen, n.n.bez.
92.25.14 ↔	Teleradiotherapie mit Elektronen, Linearbeschleuniger, mit bildgestützter Einstellung, 3D-geplante Bestrahlung	92.28.09 ↔	Injektion, Instillation oder orale Gabe von Radioisotopen, sonstige
92.25.15 ↔	Teleradiotherapie mit Elektronen, Linearbeschleuniger, mit bildgestützter Einstellung, intensitätsmodulierte Radiotherapie	92.28.11 ↔	Therapie mit offenen Radionukliden bei Knochenmetastasen
92.25.21 ↔	Teleradiotherapie mit Elektronen, Linearbeschleuniger, ohne bildgestützte Einstellung, bis zu 2 Bestrahlungsfelder	92.28.14 ↔	Instillation von offenen Radionukliden in Gelenke
92.25.22 ↔	Teleradiotherapie mit Elektronen, Linearbeschleuniger, ohne bildgestützte Einstellung, mehr als 2 Bestrahlungsfelder	92.28.24 ↔	Selektive intravaskuläre Radiochemoembolisation mit I-131-Lipiodol
92.25.23 ↔	Teleradiotherapie mit Elektronen, Linearbeschleuniger, ohne bildgestützte Einstellung, 3D-geplante Bestrahlung	92.28.25 ↔	Selektive intravaskuläre Radionuklidtherapie (SIRT) durch Embolisation von Yttrium-90-markierten Mikrosphären
92.25.24 ↔	Teleradiotherapie mit Elektronen, Linearbeschleuniger, ohne bildgestützte Einstellung, intensitätsmodulierte Radiotherapie	92.28.26 ↔	Selektive intravaskuläre Radionuklidtherapie (SIRT) durch Embolisation von Holmium-166 markierten Mikrosphären
92.26.00 ↔	Teleradiotherapie mit anderen Partikelstrahlen, n.n.bez.	92.28.33 ↔	Endovaskuläre Brachytherapie mit Rhenium-188
92.26.99 ↔	Teleradiotherapie mit anderen Partikelstrahlen, sonstige	92.28.41 ↔	Radiojodtherapie bis 1,2 GBq I-131, ohne Gabe von rekombinantem Thyreotropin (rh-TSH)
92.27.00 ↔	Implantation oder Einsetzen radioaktiver Elemente (Brachytherapie mit umschlossenen Radionukliden), Körperoberfläche, sonstiger oder n.n.bez. Applikationsort	92.28.42 ↔	Radiojodtherapie bis 1,2 GBq I-131, mit Gabe von rekombinantem Thyreotropin (rh-TSH)
92.27.10 ↔	Implantation oder Einsetzen radioaktiver Elemente (Brachytherapie mit umschlossenen Radionukliden), weibliche Geschlechtsorgane, n.n.bez.	92.28.43 ↔	Radiojodtherapie über 1,2 bis unter 5 GBq I-131, ohne Gabe von rekombinantem Thyreotropin (rh-TSH)
92.27.11 ↔	Implantation oder Einsetzen radioaktiver Elemente (Brachytherapie mit umschlossenen Radionukliden), intrauterin	92.28.44 ↔	Radiojodtherapie über 1,2 bis unter 5 GBq I-131, mit Gabe von rekombinantem Thyreotropin (rh-TSH)
92.27.12 ↔	Implantation oder Einsetzen radioaktiver Elemente (Brachytherapie mit umschlossenen Radionukliden), intravaginal	92.28.45 ↔	Radiojodtherapie mit 5 und mehr GBq I-131, ohne Gabe von rekombinantem Thyreotropin (rh-TSH)
92.27.13 ↔	Implantation oder Einsetzen radioaktiver Elemente (Brachytherapie mit umschlossenen Radionukliden), intrauterin und intravaginal kombiniert	92.28.46 ↔	Radiojodtherapie mit 5 und mehr GBq I-131, mit Gabe von rekombinantem Thyreotropin (rh-TSH)
92.27.21 ↔	Implantation oder Einsetzen radioaktiver Elemente (Brachytherapie mit umschlossenen Radionukliden), Körperoberfläche	92.28.51 ↔	Radioimmuntherapie mit 90Y-Ibritumomab-Tiuxetan, parenteral
		92.28.52 ↔	Radioimmuntherapie mit Jod 131 [I-131] Tositumomab, parenteral
		92.28.53 ↔	Radioimmuntherapie mit sonstigen Antikörpern, parenteral
		92.28.64 ↔	Radiorezeptorthherapie mit dem DOTA-konjugierten Somatostatin-Analagon TOC (Octreotide)
		92.28.65 ↔	Radiorezeptorthherapie mit dem DOTA-konjugierten Somatostatin-Analagon TATE (Octreotate)
		92.28.66 ↔	Radiorezeptorthherapie mit Somatostatin-Antagonisten
		92.28.67 ↔	Radiorezeptorthherapie mit PSMA-Liganden
		92.28.69 ↔	Radiotherapie mit kleinen Molekülen, sonstige

92.28.71 ↔	Gabe von Jod-131-MIBG (Metajodbenzylguanidin) parenteral	92.29.40 ↔	Brachytherapie mit Oberflächenapplikatoren, n.n.bez.
92.29.00 ↔	Brachytherapie mit umschlossenen Radionukliden, n.n.bez.	92.29.49 ↔	Brachytherapie mit Oberflächenapplikatoren, sonstige
92.29.09 ↔	Brachytherapie mit umschlossenen Radionukliden, sonstige	92.29.51 ↔	Entfernung von umschlossenen Radionukliden oder inaktiven Applikatoren unter Anästhesie
92.29.11 ↔	Interstitielle Brachytherapie mit Implantation von entfernbaren Strahlern in einer Ebene, niedrige Dosisleistung	92.30.00 ↔	Stereotaktische Bestrahlung, einzeitig, n.n.bez.
92.29.12 ↔	Interstitielle Brachytherapie mit Implantation von entfernbaren Strahlern in einer Ebene, gepulste Dosisleistung (Pulsed dose rate)	92.30.01 ↔	Stereotaktische Bestrahlung, einzeitig, zerebral, n.n.bez.
92.29.13 ↔	Interstitielle Brachytherapie mit Implantation von entfernbaren Strahlern in einer Ebene, hohe Dosisleistung	92.30.02 ↔	Stereotaktische Bestrahlung, einzeitig, extrazerebral, n.n.bez.
92.29.19 ↔	Interstitielle Brachytherapie mit Implantation von entfernbaren Strahlern in einer Ebene, sonstige	92.30.20 ↔	Stereotaktische Bestrahlung, einzeitig, zerebral, intensitätsmodulierte Radiotherapie
92.29.21 ↔	Interstitielle Brachytherapie mit Volumenimplantation von entfernbaren Strahlern in mehreren Ebenen, niedrige Dosisleistung	92.30.21 ↔	Stereotaktische Bestrahlung, einzeitig, zerebral, intensitätsmodulierte Bogenbestrahlung (IMAT)
92.29.22 ↔	Interstitielle Brachytherapie mit Volumenimplantation von entfernbaren Strahlern in mehreren Ebenen, gepulste Dosisleistung (Pulsed dose rate)	92.30.22 ↔	Stereotaktische Bestrahlung, einzeitig, zerebral, bildgestützte Einstellung
92.29.23 ↔	Interstitielle Brachytherapie mit Volumenimplantation von entfernbaren Strahlern in mehreren Ebenen, hohe Dosisleistung	92.30.30 ↔	Stereotaktische Bestrahlung, einzeitig, extrazerebral, intensitätsmodulierte Radiotherapie
92.29.24 ↔	Brachytherapie mit Implantation von entfernbaren Strahlern in mehreren Ebenen, hohe Dosisleistung, intraoperativ	92.30.31 ↔	Stereotaktische Bestrahlung, einzeitig, extrazerebral, intensitätsmodulierte Bogenbestrahlung (IMAT)
92.29.29 ↔	Interstitielle Brachytherapie mit Volumenimplantation von entfernbaren Strahlern in mehreren Ebenen, sonstige	92.30.32 ↔	Stereotaktische Bestrahlung, einzeitig, extrazerebral, bildgestützte Einstellung
92.29.31 ↔	Interstitielle Brachytherapie mit Implantation von permanenten Strahlern, bis 10 Quellen	92.30.99 ↔	Stereotaktische Bestrahlung, einzeitig, sonstige
92.29.32 ↔	Interstitielle Brachytherapie mit Implantation von permanenten Strahlern, von 11 bis 15 Quellen	92.31.00 ↔	Radiochirurgie mit Photonen n.n.bez., zerebral
92.29.33 ↔	Interstitielle Brachytherapie mit Implantation von permanenten Strahlern, von 16 bis 20 Quellen	92.31.10 ↔	Radiochirurgie mit Photonen n.n.bez., extrazerebral
92.29.34 ↔	Interstitielle Brachytherapie mit Implantation von permanenten Strahlern, von 21 bis 25 Quellen	92.32.00 ↔	Mehrquellige Photon-Radiochirurgie, n.n.bez.
92.29.35 ↔	Interstitielle Brachytherapie mit Implantation von permanenten Strahlern, von 26 bis 30 Quellen	92.32.01 ↔	Mehrquellige Photon-Radiochirurgie, Gamma-knife
92.29.36 ↔	Interstitielle Brachytherapie mit Implantation von permanenten Strahlern, von 31 bis 35 Quellen	92.33.00 ↔	Teilchen-Radiochirurgie, n.n.bez.
92.29.37 ↔	Interstitielle Brachytherapie mit Implantation von permanenten Strahlern, von 36 bis 40 Quellen	92.33.01 ↔	Andere Hochvoltstrahlentherapie, stereotaktische Bestrahlung, einzeitig, zerebral
92.29.38 ↔	Interstitielle Brachytherapie mit Implantation von permanenten Strahlern, von 41 bis 45 Quellen	92.33.11 ↔	Andere Hochvoltstrahlentherapie, stereotaktische Bestrahlung, einzeitig, extrazerebral
92.29.39 ↔	Interstitielle Brachytherapie mit Implantation von permanenten Strahlern, von 46 bis 50 Quellen	92.39.00 ↔	Sonstige stereotaktische Radiochirurgie, n.n.bez.
92.29.3A ↔	Interstitielle Brachytherapie mit Implantation von permanenten Strahlern, von 51 bis 55 Quellen	92.39.01 ↔	Andere Hochvoltstrahlentherapie, stereotaktische Bestrahlung, fraktioniert, zerebral, n.n.bez.
92.29.3B ↔	Interstitielle Brachytherapie mit Implantation von permanenten Strahlern, von 56 bis 60 Quellen	92.39.11 ↔	Andere Hochvoltstrahlentherapie, stereotaktische Bestrahlung, fraktioniert, extrazerebral, n.n.bez.
92.29.3C ↔	Interstitielle Brachytherapie mit Implantation von permanenten Strahlern, von 61 bis 65 Quellen	92.39.20 ↔	Andere Hochvoltstrahlentherapie, stereotaktische Bestrahlung, fraktioniert, zerebral, intensitätsmodulierte Radiotherapie
92.29.3D ↔	Interstitielle Brachytherapie mit Implantation von permanenten Strahlern, von 66 bis 70 Quellen	92.39.21 ↔	Andere Hochvoltstrahlentherapie, stereotaktische Bestrahlung, fraktioniert, zerebral, intensitätsmodulierte Bogenbestrahlung (IMAT)
92.29.3E ↔	Interstitielle Brachytherapie mit Implantation von permanenten Strahlern, von 71 und mehr Quellen	92.39.22 ↔	Andere Hochvoltstrahlentherapie, stereotaktische Bestrahlung, fraktioniert, zerebral, bildgestützte Einstellung
		92.39.29 ↔	Andere Hochvoltstrahlentherapie, stereotaktische Bestrahlung, fraktioniert, zerebral, sonstige
		92.39.30 ↔	Andere Hochvoltstrahlentherapie, stereotaktische Bestrahlung, fraktioniert, extrazerebral, intensitätsmodulierte Radiotherapie
		92.39.31 ↔	Andere Hochvoltstrahlentherapie, stereotaktische Bestrahlung, fraktioniert, extrazerebral, intensitätsmodulierte Bogenbestrahlung (IMAT)
		92.39.32 ↔	Andere Hochvoltstrahlentherapie, stereotaktische Bestrahlung, fraktioniert, extrazerebral, bildgestützte Einstellung
		92.39.39 ↔	Andere Hochvoltstrahlentherapie, stereotaktische Bestrahlung, fraktioniert, extrazerebral, sonstige
		92.41 ↔	Intraoperative Strahlentherapie mit Elektronen

Prozedur M10-2

- | | |
|--|--|
| 92.29.32 ↔ Interstitielle Brachytherapie mit Implantation von permanenten Strahlern, von 11 bis 15 Quellen | 92.29.39 ↔ Interstitielle Brachytherapie mit Implantation von permanenten Strahlern, von 46 bis 50 Quellen |
| 92.29.33 ↔ Interstitielle Brachytherapie mit Implantation von permanenten Strahlern, von 16 bis 20 Quellen | 92.29.3A ↔ Interstitielle Brachytherapie mit Implantation von permanenten Strahlern, von 51 bis 55 Quellen |
| 92.29.34 ↔ Interstitielle Brachytherapie mit Implantation von permanenten Strahlern, von 21 bis 25 Quellen | 92.29.3B ↔ Interstitielle Brachytherapie mit Implantation von permanenten Strahlern, von 56 bis 60 Quellen |
| 92.29.35 ↔ Interstitielle Brachytherapie mit Implantation von permanenten Strahlern, von 26 bis 30 Quellen | 92.29.3C ↔ Interstitielle Brachytherapie mit Implantation von permanenten Strahlern, von 61 bis 65 Quellen |
| 92.29.36 ↔ Interstitielle Brachytherapie mit Implantation von permanenten Strahlern, von 31 bis 35 Quellen | 92.29.3D ↔ Interstitielle Brachytherapie mit Implantation von permanenten Strahlern, von 66 bis 70 Quellen |
| 92.29.37 ↔ Interstitielle Brachytherapie mit Implantation von permanenten Strahlern, von 36 bis 40 Quellen | 92.29.3E ↔ Interstitielle Brachytherapie mit Implantation von permanenten Strahlern, von 71 und mehr Quellen |
| 92.29.38 ↔ Interstitielle Brachytherapie mit Implantation von permanenten Strahlern, von 41 bis 45 Quellen | |

Prozedur M10-3

- | | |
|--|---|
| 92.27.00 ↔ Implantation oder Einsetzen radioaktiver Elemente (Brachytherapie mit umschlossenen Radionukliden), Körperoberfläche, sonstiger oder n.n.bez. Applikationsort | 92.29.19 ↔ Interstitielle Brachytherapie mit Implantation von entfernbaren Strahlern in einer Ebene, sonstige |
| 92.27.21 ↔ Implantation oder Einsetzen radioaktiver Elemente (Brachytherapie mit umschlossenen Radionukliden), Körperoberfläche | 92.29.21 ↔ Interstitielle Brachytherapie mit Volumenimplantation von entfernbaren Strahlern in mehreren Ebenen, niedrige Dosisleistung |
| 92.27.22 ↔ Implantation oder Einsetzen radioaktiver Elemente (Brachytherapie mit umschlossenen Radionukliden), intrakavitär | 92.29.22 ↔ Interstitielle Brachytherapie mit Volumenimplantation von entfernbaren Strahlern in mehreren Ebenen, gepulste Dosisleistung (Pulsed dose rate) |
| 92.27.40 ↔ Implantation oder Einsetzen radioaktiver Elemente (Brachytherapie mit umschlossenen Radionukliden), intraoperativ | 92.29.23 ↔ Interstitielle Brachytherapie mit Volumenimplantation von entfernbaren Strahlern in mehreren Ebenen, hohe Dosisleistung |
| 92.29.00 ↔ Brachytherapie mit umschlossenen Radionukliden, n.n.bez. | 92.29.24 ↔ Brachytherapie mit Implantation von entfernbaren Strahlern in mehreren Ebenen, hohe Dosisleistung, intraoperativ |
| 92.29.09 ↔ Brachytherapie mit umschlossenen Radionukliden, sonstige | 92.29.29 ↔ Interstitielle Brachytherapie mit Volumenimplantation von entfernbaren Strahlern in mehreren Ebenen, sonstige |
| 92.29.11 ↔ Interstitielle Brachytherapie mit Implantation von entfernbaren Strahlern in einer Ebene, niedrige Dosisleistung | 92.29.31 ↔ Interstitielle Brachytherapie mit Implantation von permanenten Strahlern, bis 10 Quellen |
| 92.29.12 ↔ Interstitielle Brachytherapie mit Implantation von entfernbaren Strahlern in einer Ebene, gepulste Dosisleistung (Pulsed dose rate) | 92.29.40 ↔ Brachytherapie mit Oberflächenapplikatoren, n.n.bez. |
| 92.29.13 ↔ Interstitielle Brachytherapie mit Implantation von entfernbaren Strahlern in einer Ebene, hohe Dosisleistung | 92.29.49 ↔ Brachytherapie mit Oberflächenapplikatoren, sonstige |

ADRG M11**Laserdestruktion der Prostata**

Prozedur in Tabelle M11-1

DRG M11A**Laserdestruktion der Prostata und äusserst schwere CC**

PCCL > 3

DRG M11B**Laserdestruktion der Prostata****Prozedur M11-1**

- | | |
|---|--|
| 60.21.11 ↔ Transurethrale laserinduzierte Prostatektomie mit Kontakt beim Laser | 60.21.12 ↔ Transurethrale laserinduzierte Prostatektomie ohne Kontakt beim Laser |
|---|--|

ADRG M37**Grosse Eingriffe an Darm oder Harnblase oder kompliz. Prozeduren mit best. operativem Ingr. Od. mehrzeitige Ingr. bei Erkrankungen und Störungen der männlichen Geschlechtsorgane oder Vakuumbehandlung**

Prozedur in Tabelle M37-1 oder Komplizierende Prozeduren und (Definition der DRG (M01A) oder Definition der DRG (M01B) oder Definition der DRG (M04A) oder Definition der DRG (M06Z) oder Definition der DRG (M09A) oder Definition der DRG (M10Z)) oder Mehrzeitige komplexe OR-Prozeduren oder Vakuumbehandlung

DRG M37Z**Grosse Eingriffe an Darm oder Harnblase oder kompliz. Prozeduren mit best. operativem Ingr. Od. mehrzeitige Ingr. bei Erkrankungen und Störungen der männlichen Geschlechtsorgane oder Vakuumbehandlung****Prozedur M37-1**

45.61 ↔	Multiple Segmentresektion am Dünndarm	48.41 ↔	Submuköse Rektumresektion nach Soave
45.62 ↔	Sonstige Teilresektion am Dünndarm	48.49 ↔	Rektumresektion mit Durchzugsverfahren, sonstige
45.63.00 ↔	Totalexstirpation des Dünndarms, n.n.bez.	48.50 ↔	Rektumresektion ohne Sphinktererhaltung, n.n.bez.
45.63.99 ↔	Totalexstirpation des Dünndarms, sonstige	48.51 ↔	Abdominoperineale Rektumresektion
45.70 ↔	Teilresektion am Dickdarm, n.n.bez.	48.53 ↔	Abdominosakrale, sakroperineale und perineale Rektumresektion
45.72.11 ↔	Ileozäkale Resektion, offen chirurgisch	48.59 ↔	Rektumresektion ohne Sphinktererhaltung, sonstige
45.72.12 ↔	Ileozäkale Resektion, laparoskopisch	48.65 ↔	Rektumresektion nach Duhamel
45.73.11 ↔	Hemikolektomie rechts, offen chirurgisch	48.66.00 ↔	Rektumresektion mit Sphinktererhaltung, n.n.bez.
45.73.12 ↔	Hemikolektomie rechts, laparoskopisch	48.66.09 ↔	Rektumresektion mit Sphinktererhaltung, sonstige
45.74.11 ↔	Resektion des Colon transversum, offen chirurgisch	48.66.11 ↔	Manschettenresektion und tubuläre Resektion des Rektums, mit Anastomose, offen chirurgisch
45.74.12 ↔	Resektion des Colon transversum, laparoskopisch	48.66.12 ↔	Manschettenresektion und tubuläre Resektion des Rektums, mit Enterostoma und Blindverschluss, offen chirurgisch
45.75.11 ↔	Hemikolektomie links, offen chirurgisch	48.66.13 ↔	Manschettenresektion und tubuläre Resektion des Rektums, mit Anastomose, laparoskopisch
45.75.12 ↔	Hemikolektomie links, laparoskopisch	48.66.14 ↔	Manschettenresektion und tubuläre Resektion des Rektums, mit Enterostoma und Blindverschluss, laparoskopisch
45.75.21 ↔	Hemikolektomie links mit Sigmoidektomie, offen chirurgisch	48.66.15 ↔	Manschettenresektion und tubuläre Resektion des Rektums, peranal
45.75.22 ↔	Hemikolektomie links mit Sigmoidektomie, laparoskopisch	48.66.21 ↔	Anteriore Rektumresektion, mit Anastomose, offen chirurgisch
45.76.00 ↔	Sigmoidektomie, n.n.bez.	48.66.22 ↔	Anteriore Rektumresektion, mit Enterostoma und Blindverschluss, offen chirurgisch
45.76.09 ↔	Sigmoidektomie, sonstige	48.66.23 ↔	Anteriore Rektumresektion, mit Anastomose, laparoskopisch
45.76.11 ↔	Sigmoidektomie, offen chirurgisch	48.66.24 ↔	Anteriore Rektumresektion, mit Enterostoma und Blindverschluss, laparoskopisch
45.76.21 ↔	Sigmoidektomie, laparoskopisch	48.66.25 ↔	Anteriore Rektumresektion, peranal
45.77.11 ↔	Erweiterte Hemikolektomie rechts, offen chirurgisch	48.66.31 ↔	Tiefe anteriore Rektumresektion, mit Anastomose, offen chirurgisch
45.77.12 ↔	Erweiterte Hemikolektomie rechts, laparoskopisch	48.66.32 ↔	Tiefe anteriore Rektumresektion, mit Enterostoma und Blindverschluss, offen chirurgisch
45.77.21 ↔	Erweiterte Hemikolektomie links, offen chirurgisch	48.66.33 ↔	Tiefe anteriore Rektumresektion, mit Anastomose, laparoskopisch
45.77.22 ↔	Erweiterte Hemikolektomie links, laparoskopisch	48.66.34 ↔	Tiefe anteriore Rektumresektion, mit Enterostoma und Blindverschluss, laparoskopisch
45.78.11 ↔	Segmentresektion, offen chirurgisch	48.66.35 ↔	Tiefe anteriore Rektumresektion, mit Anastomose, peranal
45.78.12 ↔	Segmentresektion, laparoskopisch	48.69 ↔	Sonstige Rektumresektion, sonstige
45.78.21 ↔	Multiple Segmentresektion, offen chirurgisch	56.51.00 ↔	Aufbau einer kutanen Ureteroileostomie, n.n.bez.
45.78.22 ↔	Multiple Segmentresektion, laparoskopisch	56.51.10 ↔	Aufbau einer kutanen Ureteroileostomie, Ureteroileokutaneostomie [Ileum-Conduit] oder Ureterokolokutaneostomie [Kolon-/Sigma-Conduit], offen chirurgisch
45.79 ↔	Teilresektion am Dickdarm, sonstige	56.51.11 ↔	Aufbau einer kutanen Ureteroileostomie, Ureteroileokutaneostomie [Ileum-Conduit] oder Ureterokolokutaneostomie [Kolon-/Sigma-Conduit], laparoskopisch
45.80 ↔	Kolektomie und Proktokolektomie, n.n.bez.		
45.81.11 ↔	Kolektomie, offen chirurgisch		
45.81.12 ↔	Kolektomie, laparoskopisch		
45.82.11 ↔	Proktokolektomie, offen chirurgisch		
45.82.12 ↔	Proktokolektomie, laparoskopisch		
45.89 ↔	Kolektomie und Proktokolektomie, sonstige		
46.12.11 ↔	Endständige Kolostomie, offen chirurgisch		
46.12.12 ↔	Endständige Kolostomie, laparoskopisch		
46.15.11 ↔	Doppelläufige Kolostomie, offen chirurgisch		
46.15.12 ↔	Doppelläufige Kolostomie, laparoskopisch		
46.20 ↔	Jejunostomie und Ileostomie, n.n.bez.		
46.25.11 ↔	Endständige Jejunostomie und Ileostomie, offen chirurgisch		
46.25.12 ↔	Endständige Jejunostomie und Ileostomie, laparoskopisch		
46.26.11 ↔	Doppelläufige Jejunostomie und Ileostomie, offen chirurgisch		
46.26.12 ↔	Doppelläufige Jejunostomie und Ileostomie, laparoskopisch		
46.29 ↔	Jejunostomie und Ileostomie, sonstige		
46.2A ↔	Anlage einer Bishop-Koop-Anastomose		
46.33 ↔	Anlage eines Duodenostomie		
46.39 ↔	Sonstige Enterostomie, sonstige		

56.51.12 ↔	Aufbau einer kutanen Ureteroileostomie, mit Darminterponat [Conduit] (nicht kontinentes Stoma), sonstiger Zugang	57.6X.23 ↔	Partielle Zystektomie, Supratrigonale oder subtotale Resektion mit einseitiger oder beidseitiger Ureterneoimplantation, laparoskopisch
56.51.20 ↔	Aufbau einer kutanen Ureteroileostomie, Umwandlung einer anderen supravessikalen Harnableitung in eine kutane Ureteroileostomie	57.6X.99 ↔	Partielle Zystektomie, sonstige
56.51.30 ↔	Aufbau einer kutanen Ureteroileostomie, mit Darmreservoir (kontinentes Stoma)	57.71.00 ↔	Radikale Zystektomie, n.n.bez.
56.51.99 ↔	Aufbau einer kutanen Ureteroileostomie, sonstige	57.71.10 ↔	Radikale Zystektomie, ohne Urethrektomie, beim Mann, offen chirurgisch
56.52.00 ↔	Revision einer kutanen Ureteroileostomie, n.n.bez.	57.71.11 ↔	Radikale Zystektomie, ohne Urethrektomie, beim Mann, laparoskopisch
56.52.10 ↔	Revision einer kutanen Ureteroileostomie, mit Darminterponat [Conduit]	57.71.20 ↔	Radikale Zystektomie, mit Urethrektomie, beim Mann, offen chirurgisch
56.52.20 ↔	Revision einer kutanen Ureteroileostomie, mit Darmreservoir (kontinentes Stoma)	57.71.21 ↔	Radikale Zystektomie, mit Urethrektomie, beim Mann, laparoskopisch
56.52.99 ↔	Revision einer kutanen Ureteroileostomie, sonstige	57.71.50 ↔	Radikale Zystektomie, Becken-Eviszeration (Exenteration) beim Mann, offen chirurgisch
56.71.00 ↔	Harnableitung in den Darm, n.n.bez.	57.71.51 ↔	Radikale Zystektomie, Becken-Eviszeration (Exenteration) beim Mann, laparoskopisch
56.71.10 ↔	Ureterosigmoideostomie mit Reservoirbildung, offen chirurgisch	57.71.99 ↔	Radikale Zystektomie, sonstige
56.71.11 ↔	Ureterosigmoideostomie mit Reservoirbildung, laparoskopisch	57.79.00 ↔	Sonstige totale Zystektomie, n.n.bez.
56.71.20 ↔	Umwandlung einer anderen supravessikalen Harnableitung in eine Harnableitung in den Darm	57.79.10 ↔	Sonstige totale Zystektomie, Einfache Zystektomie, beim Mann, offen chirurgisch
56.71.99 ↔	Harnableitung in den Darm, sonstige	57.79.11 ↔	Sonstige totale Zystektomie, Einfache Zystektomie, beim Mann, laparoskopisch
56.72 ↔	Revision einer ureterointestinalen Anastomose	57.79.99 ↔	Sonstige totale Zystektomie, sonstige
57.6X.00 ↔	Partielle Zystektomie, n.n.bez.	57.87.00 ↔	Rekonstruktion an der Harnblase, n.n.bez.
57.6X.10 ↔	Partielle Zystektomie, ohne Ureterneoimplantation, offen chirurgisch	57.87.10 ↔	Rekonstruktion an der Harnblase, mit Ileum, Kolon oder Magen, offen chirurgisch
57.6X.11 ↔	Partielle Zystektomie, ohne Ureterneoimplantation, laparoskopisch	57.87.11 ↔	Rekonstruktion an der Harnblase, mit Ileum, Kolon oder Magen, laparoskopisch
57.6X.12 ↔	Partielle Zystektomie, mit einseitiger oder beidseitiger Ureterneoimplantation, offen chirurgisch	57.87.20 ↔	Umwandlung einer anderen supravessikalen Harnableitung in eine Ersatzharnblase, offen chirurgisch
57.6X.13 ↔	Partielle Zystektomie, mit einseitiger oder beidseitiger Ureterneoimplantation, laparoskopisch	57.87.21 ↔	Umwandlung einer anderen supravessikalen Harnableitung in eine Ersatzharnblase, laparoskopisch
57.6X.20 ↔	Partielle Zystektomie, Supratrigonale oder subtotale Resektion, ohne Ureterneoimplantation, offen chirurgisch	57.87.30 ↔	Reduktionsplastik der Harnblase, offen chirurgisch
57.6X.21 ↔	Partielle Zystektomie, Supratrigonale oder subtotale Resektion, ohne Ureterneoimplantation, laparoskopisch	57.87.31 ↔	Reduktionsplastik der Harnblase, laparoskopisch
57.6X.22 ↔	Partielle Zystektomie, Supratrigonale oder subtotale Resektion mit einseitiger oder beidseitiger Ureterneoimplantation, offen chirurgisch	57.87.40 ↔	Augmentation der Harnblase, offen chirurgisch
		57.87.41 ↔	Augmentation der Harnblase, laparoskopisch
		57.87.99 ↔	Rekonstruktion an der Harnblase, sonstige

ADRG M38**Krankheiten und Störungen der männlichen Geschlechtsorgane, intensivmedizinische Komplexbehandlung /IMCK > 196/119 Aufwandspunkte**

Mindestens eine Prozedur in Tabelle M38-1

DRG M38A**Krankheiten und Störungen der männlichen Geschlechtsorgane, intensivmedizinische Komplexbehandlung /IMCK > 196/184 Aufwandspunkte**

Mindestens eine Prozedur in Tabelle M38-2

DRG M38B**Krankheiten und Störungen der männlichen Geschlechtsorgane, intensivmedizinische Komplexbehandlung /IMCK > 119 bis 184 Aufwandspunkte****Prozedur M38-1**

99.B7.12 ‡↔	Intensivmedizinische Komplexbehandlung, 120 bis 184 Aufwandspunkte	99.B7.16 ‡↔	Intensivmedizinische Komplexbehandlung, 829 bis 1104 Aufwandspunkte
99.B7.13 ‡↔	Intensivmedizinische Komplexbehandlung, 185 bis 360 Aufwandspunkte	99.B7.17 ‡↔	Intensivmedizinische Komplexbehandlung, 1105 bis 1380 Aufwandspunkte
99.B7.14 ‡↔	Intensivmedizinische Komplexbehandlung, 361 bis 552 Aufwandspunkte	99.B7.18 ‡↔	Intensivmedizinische Komplexbehandlung, 1381 bis 1656 Aufwandspunkte
99.B7.15 ‡↔	Intensivmedizinische Komplexbehandlung, 553 bis 828 Aufwandspunkte	99.B7.1A ‡↔	Intensivmedizinische Komplexbehandlung, 1657 bis 1932 Aufwandspunkte

99.B7.1B †↔ Intensivmedizinische Komplexbehandlung, 1933 bis 2208 Aufwandspunkte	99.B7.2G †↔ Intensivmedizinische Komplexbehandlung im Kindesalter (Basisprozedur), 4411 bis 4900 Aufwandspunkte
99.B7.1C †↔ Intensivmedizinische Komplexbehandlung, 2209 bis 2484 Aufwandspunkte	99.B7.2H †↔ Intensivmedizinische Komplexbehandlung im Kindesalter (Basisprozedur), 4901 bis 5880 Aufwandspunkte
99.B7.1D †↔ Intensivmedizinische Komplexbehandlung, 2485 bis 2760 Aufwandspunkte	99.B7.2I †↔ Intensivmedizinische Komplexbehandlung im Kindesalter (Basisprozedur), 5881 bis 6860 Aufwandspunkte
99.B7.1E †↔ Intensivmedizinische Komplexbehandlung, 2761 bis 3220 Aufwandspunkte	99.B7.2J †↔ Intensivmedizinische Komplexbehandlung im Kindesalter (Basisprozedur), 6861 bis 7840 Aufwandspunkte
99.B7.1F †↔ Intensivmedizinische Komplexbehandlung, 3221 bis 3680 Aufwandspunkte	99.B7.2K †↔ Intensivmedizinische Komplexbehandlung im Kindesalter (Basisprozedur), 7841 bis 9800 Aufwandspunkte
99.B7.1G †↔ Intensivmedizinische Komplexbehandlung, 3681 bis 4600 Aufwandspunkte	99.B7.2L †↔ Intensivmedizinische Komplexbehandlung im Kindesalter (Basisprozedur), 9801 bis 11760 Aufwandspunkte
99.B7.1H †↔ Intensivmedizinische Komplexbehandlung, 4601 bis 5520 Aufwandspunkte	99.B7.2M †↔ Intensivmedizinische Komplexbehandlung im Kindesalter (Basisprozedur), 11761 bis 13720 Aufwandspunkte
99.B7.1I †↔ Intensivmedizinische Komplexbehandlung, 5521 bis 7360 Aufwandspunkte	99.B7.2N †↔ Intensivmedizinische Komplexbehandlung im Kindesalter (Basisprozedur), 13721 bis 16660 Aufwandspunkte
99.B7.1J †↔ Intensivmedizinische Komplexbehandlung, 7361 bis 9200 Aufwandspunkte	99.B7.2O †↔ Intensivmedizinische Komplexbehandlung im Kindesalter (Basisprozedur), 16661 bis 19600 Aufwandspunkte
99.B7.1K †↔ Intensivmedizinische Komplexbehandlung, 9201 bis 11040 Aufwandspunkte	99.B7.2P †↔ Intensivmedizinische Komplexbehandlung im Kindesalter (Basisprozedur), 19601 und mehr Aufwandspunkte
99.B7.1L †↔ Intensivmedizinische Komplexbehandlung, 11041 bis 13800 Aufwandspunkte	99.B8.12 †↔ IMC-Komplexbehandlung des Erwachsenen, 120 bis 184 Aufwandspunkte
99.B7.1M †↔ Intensivmedizinische Komplexbehandlung, 13801 bis 16560 Aufwandspunkte	99.B8.13 †↔ IMC-Komplexbehandlung des Erwachsenen, 185 bis 360 Aufwandspunkte
99.B7.1N †↔ Intensivmedizinische Komplexbehandlung, 16561 bis 19320 Aufwandspunkte	99.B8.14 †↔ IMC-Komplexbehandlung des Erwachsenen, 361 bis 552 Aufwandspunkte
99.B7.1O †↔ Intensivmedizinische Komplexbehandlung, 19321 und mehr Aufwandspunkte	99.B8.15 †↔ IMC-Komplexbehandlung des Erwachsenen, 553 bis 828 Aufwandspunkte
99.B7.21 †↔ Intensivmedizinische Komplexbehandlung im Kindesalter (Basisprozedur), 197 bis 392 Aufwandspunkte	99.B8.16 †↔ IMC-Komplexbehandlung des Erwachsenen, 829 bis 1104 Aufwandspunkte
99.B7.22 †↔ Intensivmedizinische Komplexbehandlung im Kindesalter (Basisprozedur), 393 bis 588 Aufwandspunkte	99.B8.17 †↔ IMC-Komplexbehandlung des Erwachsenen, 1105 bis 1380 Aufwandspunkte
99.B7.23 †↔ Intensivmedizinische Komplexbehandlung im Kindesalter (Basisprozedur), 589 bis 784 Aufwandspunkte	99.B8.18 †↔ IMC-Komplexbehandlung des Erwachsenen, 1381 bis 1656 Aufwandspunkte
99.B7.24 †↔ Intensivmedizinische Komplexbehandlung im Kindesalter (Basisprozedur), 785 bis 980 Aufwandspunkte	99.B8.1A †↔ IMC-Komplexbehandlung des Erwachsenen, 1657 bis 1932 Aufwandspunkte
99.B7.25 †↔ Intensivmedizinische Komplexbehandlung im Kindesalter (Basisprozedur), 981 bis 1176 Aufwandspunkte	99.B8.1B †↔ IMC-Komplexbehandlung des Erwachsenen, 1933 bis 2208 Aufwandspunkte
99.B7.26 †↔ Intensivmedizinische Komplexbehandlung im Kindesalter (Basisprozedur), 1177 bis 1470 Aufwandspunkte	99.B8.1C †↔ IMC-Komplexbehandlung des Erwachsenen, 2209 bis 2484 Aufwandspunkte
99.B7.27 †↔ Intensivmedizinische Komplexbehandlung im Kindesalter (Basisprozedur), 1471 bis 1764 Aufwandspunkte	99.B8.1D †↔ IMC-Komplexbehandlung des Erwachsenen, 2485 bis 2760 Aufwandspunkte
99.B7.28 †↔ Intensivmedizinische Komplexbehandlung im Kindesalter (Basisprozedur), 1765 bis 2058 Aufwandspunkte	99.B8.1E †↔ IMC-Komplexbehandlung des Erwachsenen, 2761 bis 3220 Aufwandspunkte
99.B7.2A †↔ Intensivmedizinische Komplexbehandlung im Kindesalter (Basisprozedur), 2059 bis 2352 Aufwandspunkte	99.B8.1F †↔ IMC-Komplexbehandlung des Erwachsenen, 3221 bis 3680 Aufwandspunkte
99.B7.2B †↔ Intensivmedizinische Komplexbehandlung im Kindesalter (Basisprozedur), 2353 bis 2646 Aufwandspunkte	99.B8.1G †↔ IMC-Komplexbehandlung des Erwachsenen, 3681 bis 4600 Aufwandspunkte
99.B7.2C †↔ Intensivmedizinische Komplexbehandlung im Kindesalter (Basisprozedur), 2647 bis 2940 Aufwandspunkte	99.B8.1H †↔ IMC-Komplexbehandlung des Erwachsenen, 4601 bis 5520 Aufwandspunkte
99.B7.2D †↔ Intensivmedizinische Komplexbehandlung im Kindesalter (Basisprozedur), 2941 bis 3430 Aufwandspunkte	99.B8.1I †↔ IMC-Komplexbehandlung des Erwachsenen, 5521 bis 7360 Aufwandspunkte
99.B7.2E †↔ Intensivmedizinische Komplexbehandlung im Kindesalter (Basisprozedur), 3431 bis 3920 Aufwandspunkte	99.B8.1J †↔ IMC-Komplexbehandlung des Erwachsenen, 7361 bis 9200 Aufwandspunkte
99.B7.2F †↔ Intensivmedizinische Komplexbehandlung im Kindesalter (Basisprozedur), 3921 bis 4410 Aufwandspunkte	99.B8.1K †↔ IMC-Komplexbehandlung des Erwachsenen, 9201 bis 11040 Aufwandspunkte
	99.B8.1L †↔ IMC-Komplexbehandlung des Erwachsenen, 11041 bis 13800 Aufwandspunkte
	99.B8.1M †↔ IMC-Komplexbehandlung des Erwachsenen, 13801 bis 16560 Aufwandspunkte

99.B8.1N †↔ IMC-Komplexbehandlung des Erwachsenen, 16561 bis 19320 Aufwandspunkte	99.B8.2D †↔ IMC-Komplexbehandlung im Kindesalter, 2941 bis 3430 Aufwandspunkte
99.B8.1O †↔ IMC-Komplexbehandlung des Erwachsenen, 19321 und mehr Aufwandspunkte	99.B8.2E †↔ IMC-Komplexbehandlung im Kindesalter, 3431 bis 3920 Aufwandspunkte
99.B8.21 †↔ IMC-Komplexbehandlung im Kindesalter, 197 bis 392 Aufwandspunkte	99.B8.2F †↔ IMC-Komplexbehandlung im Kindesalter, 3921 bis 4410 Aufwandspunkte
99.B8.22 †↔ IMC-Komplexbehandlung im Kindesalter, 393 bis 588 Aufwandspunkte	99.B8.2G †↔ IMC-Komplexbehandlung im Kindesalter, 4411 bis 4900 Aufwandspunkte
99.B8.23 †↔ IMC-Komplexbehandlung im Kindesalter, 589 bis 784 Aufwandspunkte	99.B8.2H †↔ IMC-Komplexbehandlung im Kindesalter, 4901 bis 5880 Aufwandspunkte
99.B8.24 †↔ IMC-Komplexbehandlung im Kindesalter, 785 bis 980 Aufwandspunkte	99.B8.2I †↔ IMC-Komplexbehandlung im Kindesalter, 5881 bis 6860 Aufwandspunkte
99.B8.25 †↔ IMC-Komplexbehandlung im Kindesalter, 981 bis 1176 Aufwandspunkte	99.B8.2J †↔ IMC-Komplexbehandlung im Kindesalter, 6861 bis 7840 Aufwandspunkte
99.B8.26 †↔ IMC-Komplexbehandlung im Kindesalter, 1177 bis 1470 Aufwandspunkte	99.B8.2K †↔ IMC-Komplexbehandlung im Kindesalter, 7841 bis 9800 Aufwandspunkte
99.B8.27 †↔ IMC-Komplexbehandlung im Kindesalter, 1471 bis 1764 Aufwandspunkte	99.B8.2L †↔ IMC-Komplexbehandlung im Kindesalter, 9801 bis 11760 Aufwandspunkte
99.B8.28 †↔ IMC-Komplexbehandlung im Kindesalter, 1765 bis 2058 Aufwandspunkte	99.B8.2M †↔ IMC-Komplexbehandlung im Kindesalter, 11761 bis 13720 Aufwandspunkte
99.B8.2A †↔ IMC-Komplexbehandlung im Kindesalter, 2059 bis 2352 Aufwandspunkte	99.B8.2N †↔ IMC-Komplexbehandlung im Kindesalter, 13721 bis 16660 Aufwandspunkte
99.B8.2B †↔ IMC-Komplexbehandlung im Kindesalter, 2353 bis 2646 Aufwandspunkte	99.B8.2O †↔ IMC-Komplexbehandlung im Kindesalter, 16661 bis 19600 Aufwandspunkte
99.B8.2C †↔ IMC-Komplexbehandlung im Kindesalter, 2647 bis 2940 Aufwandspunkte	99.B8.2P †↔ IMC-Komplexbehandlung im Kindesalter, 19601 und mehr Aufwandspunkte

Prozedur M38-2

99.B7.13 †↔ Intensivmedizinische Komplexbehandlung, 185 bis 360 Aufwandspunkte	99.B7.10 †↔ Intensivmedizinische Komplexbehandlung, 19321 und mehr Aufwandspunkte
99.B7.14 †↔ Intensivmedizinische Komplexbehandlung, 361 bis 552 Aufwandspunkte	99.B7.21 †↔ Intensivmedizinische Komplexbehandlung im Kindesalter (Basisprozedur), 197 bis 392 Aufwandspunkte
99.B7.15 †↔ Intensivmedizinische Komplexbehandlung, 553 bis 828 Aufwandspunkte	99.B7.22 †↔ Intensivmedizinische Komplexbehandlung im Kindesalter (Basisprozedur), 393 bis 588 Aufwandspunkte
99.B7.16 †↔ Intensivmedizinische Komplexbehandlung, 829 bis 1104 Aufwandspunkte	99.B7.23 †↔ Intensivmedizinische Komplexbehandlung im Kindesalter (Basisprozedur), 589 bis 784 Aufwandspunkte
99.B7.17 †↔ Intensivmedizinische Komplexbehandlung, 1105 bis 1380 Aufwandspunkte	99.B7.24 †↔ Intensivmedizinische Komplexbehandlung im Kindesalter (Basisprozedur), 785 bis 980 Aufwandspunkte
99.B7.18 †↔ Intensivmedizinische Komplexbehandlung, 1381 bis 1656 Aufwandspunkte	99.B7.25 †↔ Intensivmedizinische Komplexbehandlung im Kindesalter (Basisprozedur), 981 bis 1176 Aufwandspunkte
99.B7.1A †↔ Intensivmedizinische Komplexbehandlung, 1657 bis 1932 Aufwandspunkte	99.B7.26 †↔ Intensivmedizinische Komplexbehandlung im Kindesalter (Basisprozedur), 1177 bis 1470 Aufwandspunkte
99.B7.1B †↔ Intensivmedizinische Komplexbehandlung, 1933 bis 2208 Aufwandspunkte	99.B7.27 †↔ Intensivmedizinische Komplexbehandlung im Kindesalter (Basisprozedur), 1471 bis 1764 Aufwandspunkte
99.B7.1C †↔ Intensivmedizinische Komplexbehandlung, 2209 bis 2484 Aufwandspunkte	99.B7.28 †↔ Intensivmedizinische Komplexbehandlung im Kindesalter (Basisprozedur), 1765 bis 2058 Aufwandspunkte
99.B7.1D †↔ Intensivmedizinische Komplexbehandlung, 2485 bis 2760 Aufwandspunkte	99.B7.2A †↔ Intensivmedizinische Komplexbehandlung im Kindesalter (Basisprozedur), 2059 bis 2352 Aufwandspunkte
99.B7.1E †↔ Intensivmedizinische Komplexbehandlung, 2761 bis 3220 Aufwandspunkte	99.B7.2B †↔ Intensivmedizinische Komplexbehandlung im Kindesalter (Basisprozedur), 2353 bis 2646 Aufwandspunkte
99.B7.1F †↔ Intensivmedizinische Komplexbehandlung, 3221 bis 3680 Aufwandspunkte	99.B7.2C †↔ Intensivmedizinische Komplexbehandlung im Kindesalter (Basisprozedur), 2647 bis 2940 Aufwandspunkte
99.B7.1G †↔ Intensivmedizinische Komplexbehandlung, 3681 bis 4600 Aufwandspunkte	99.B7.2D †↔ Intensivmedizinische Komplexbehandlung im Kindesalter (Basisprozedur), 2941 bis 3430 Aufwandspunkte
99.B7.1H †↔ Intensivmedizinische Komplexbehandlung, 4601 bis 5520 Aufwandspunkte	99.B7.2E †↔ Intensivmedizinische Komplexbehandlung im Kindesalter (Basisprozedur), 3431 bis 3920 Aufwandspunkte
99.B7.1I †↔ Intensivmedizinische Komplexbehandlung, 5521 bis 7360 Aufwandspunkte	
99.B7.1J †↔ Intensivmedizinische Komplexbehandlung, 7361 bis 9200 Aufwandspunkte	
99.B7.1K †↔ Intensivmedizinische Komplexbehandlung, 9201 bis 11040 Aufwandspunkte	
99.B7.1L †↔ Intensivmedizinische Komplexbehandlung, 11041 bis 13800 Aufwandspunkte	
99.B7.1M †↔ Intensivmedizinische Komplexbehandlung, 13801 bis 16560 Aufwandspunkte	
99.B7.1N †↔ Intensivmedizinische Komplexbehandlung, 16561 bis 19320 Aufwandspunkte	

99.B7.2F †↔ Intensivmedizinische Komplexbehandlung im Kindesalter (Basisprozedur), 3921 bis 4410 Aufwandspunkte	99.B8.1J †↔ IMC-Komplexbehandlung des Erwachsenen, 7361 bis 9200 Aufwandspunkte
99.B7.2G †↔ Intensivmedizinische Komplexbehandlung im Kindesalter (Basisprozedur), 4411 bis 4900 Aufwandspunkte	99.B8.1K †↔ IMC-Komplexbehandlung des Erwachsenen, 9201 bis 11040 Aufwandspunkte
99.B7.2H †↔ Intensivmedizinische Komplexbehandlung im Kindesalter (Basisprozedur), 4901 bis 5880 Aufwandspunkte	99.B8.1L †↔ IMC-Komplexbehandlung des Erwachsenen, 11041 bis 13800 Aufwandspunkte
99.B7.2I †↔ Intensivmedizinische Komplexbehandlung im Kindesalter (Basisprozedur), 5881 bis 6860 Aufwandspunkte	99.B8.1M †↔ IMC-Komplexbehandlung des Erwachsenen, 13801 bis 16560 Aufwandspunkte
99.B7.2J †↔ Intensivmedizinische Komplexbehandlung im Kindesalter (Basisprozedur), 6861 bis 7840 Aufwandspunkte	99.B8.1N †↔ IMC-Komplexbehandlung des Erwachsenen, 16561 bis 19320 Aufwandspunkte
99.B7.2K †↔ Intensivmedizinische Komplexbehandlung im Kindesalter (Basisprozedur), 7841 bis 9800 Aufwandspunkte	99.B8.1O †↔ IMC-Komplexbehandlung des Erwachsenen, 19321 und mehr Aufwandspunkte
99.B7.2L †↔ Intensivmedizinische Komplexbehandlung im Kindesalter (Basisprozedur), 9801 bis 11760 Aufwandspunkte	99.B8.21 †↔ IMC-Komplexbehandlung im Kindesalter, 197 bis 392 Aufwandspunkte
99.B7.2M †↔ Intensivmedizinische Komplexbehandlung im Kindesalter (Basisprozedur), 11761 bis 13720 Aufwandspunkte	99.B8.22 †↔ IMC-Komplexbehandlung im Kindesalter, 393 bis 588 Aufwandspunkte
99.B7.2N †↔ Intensivmedizinische Komplexbehandlung im Kindesalter (Basisprozedur), 13721 bis 16660 Aufwandspunkte	99.B8.23 †↔ IMC-Komplexbehandlung im Kindesalter, 589 bis 784 Aufwandspunkte
99.B7.2O †↔ Intensivmedizinische Komplexbehandlung im Kindesalter (Basisprozedur), 16661 bis 19600 Aufwandspunkte	99.B8.24 †↔ IMC-Komplexbehandlung im Kindesalter, 785 bis 980 Aufwandspunkte
99.B7.2P †↔ Intensivmedizinische Komplexbehandlung im Kindesalter (Basisprozedur), 19601 und mehr Aufwandspunkte	99.B8.25 †↔ IMC-Komplexbehandlung im Kindesalter, 981 bis 1176 Aufwandspunkte
99.B8.13 †↔ IMC-Komplexbehandlung des Erwachsenen, 185 bis 360 Aufwandspunkte	99.B8.26 †↔ IMC-Komplexbehandlung im Kindesalter, 1177 bis 1470 Aufwandspunkte
99.B8.14 †↔ IMC-Komplexbehandlung des Erwachsenen, 361 bis 552 Aufwandspunkte	99.B8.27 †↔ IMC-Komplexbehandlung im Kindesalter, 1471 bis 1764 Aufwandspunkte
99.B8.15 †↔ IMC-Komplexbehandlung des Erwachsenen, 553 bis 828 Aufwandspunkte	99.B8.28 †↔ IMC-Komplexbehandlung im Kindesalter, 1765 bis 2058 Aufwandspunkte
99.B8.16 †↔ IMC-Komplexbehandlung des Erwachsenen, 829 bis 1104 Aufwandspunkte	99.B8.2A †↔ IMC-Komplexbehandlung im Kindesalter, 2059 bis 2352 Aufwandspunkte
99.B8.17 †↔ IMC-Komplexbehandlung des Erwachsenen, 1105 bis 1380 Aufwandspunkte	99.B8.2B †↔ IMC-Komplexbehandlung im Kindesalter, 2353 bis 2646 Aufwandspunkte
99.B8.18 †↔ IMC-Komplexbehandlung des Erwachsenen, 1381 bis 1656 Aufwandspunkte	99.B8.2C †↔ IMC-Komplexbehandlung im Kindesalter, 2647 bis 2940 Aufwandspunkte
99.B8.1A †↔ IMC-Komplexbehandlung des Erwachsenen, 1657 bis 1932 Aufwandspunkte	99.B8.2D †↔ IMC-Komplexbehandlung im Kindesalter, 2941 bis 3430 Aufwandspunkte
99.B8.1B †↔ IMC-Komplexbehandlung des Erwachsenen, 1933 bis 2208 Aufwandspunkte	99.B8.2E †↔ IMC-Komplexbehandlung im Kindesalter, 3431 bis 3920 Aufwandspunkte
99.B8.1C †↔ IMC-Komplexbehandlung des Erwachsenen, 2209 bis 2484 Aufwandspunkte	99.B8.2F †↔ IMC-Komplexbehandlung im Kindesalter, 3921 bis 4410 Aufwandspunkte
99.B8.1D †↔ IMC-Komplexbehandlung des Erwachsenen, 2485 bis 2760 Aufwandspunkte	99.B8.2G †↔ IMC-Komplexbehandlung im Kindesalter, 4411 bis 4900 Aufwandspunkte
99.B8.1E †↔ IMC-Komplexbehandlung des Erwachsenen, 2761 bis 3220 Aufwandspunkte	99.B8.2H †↔ IMC-Komplexbehandlung im Kindesalter, 4901 bis 5880 Aufwandspunkte
99.B8.1F †↔ IMC-Komplexbehandlung des Erwachsenen, 3221 bis 3680 Aufwandspunkte	99.B8.2I †↔ IMC-Komplexbehandlung im Kindesalter, 5881 bis 6860 Aufwandspunkte
99.B8.1G †↔ IMC-Komplexbehandlung des Erwachsenen, 3681 bis 4600 Aufwandspunkte	99.B8.2J †↔ IMC-Komplexbehandlung im Kindesalter, 6861 bis 7840 Aufwandspunkte
99.B8.1H †↔ IMC-Komplexbehandlung des Erwachsenen, 4601 bis 5520 Aufwandspunkte	99.B8.2K †↔ IMC-Komplexbehandlung im Kindesalter, 7841 bis 9800 Aufwandspunkte
99.B8.1I †↔ IMC-Komplexbehandlung des Erwachsenen, 5521 bis 7360 Aufwandspunkte	99.B8.2L †↔ IMC-Komplexbehandlung im Kindesalter, 9801 bis 11760 Aufwandspunkte
	99.B8.2M †↔ IMC-Komplexbehandlung im Kindesalter, 11761 bis 13720 Aufwandspunkte
	99.B8.2N †↔ IMC-Komplexbehandlung im Kindesalter, 13721 bis 16660 Aufwandspunkte
	99.B8.2O †↔ IMC-Komplexbehandlung im Kindesalter, 16661 bis 19600 Aufwandspunkte
	99.B8.2P †↔ IMC-Komplexbehandlung im Kindesalter, 19601 und mehr Aufwandspunkte

ADRG M60**Bösartige Neubildungen der männlichen Geschlechtsorgane, mehr als ein Belegungstag**

Hauptdiagnose in Tabelle M60-1

DRG M60A**Bösartige Neubildungen der männlichen Geschlechtsorgane, Alter < 12 Jahre oder mit äusserst schweren CC, mehr als ein Belegungstag**

Alter < 12 Jahre oder PCCL > 3

DRG M60B**Bösartige Neubildungen der männlichen Geschlechtsorgane, mehr als ein Belegungstag****Diagnose M60-1**

C60.0	Bösartige Neubildung: Praeputium penis	C76.3	Bösartige Neubildung ungenau bezeichneter Lokalisationen: Becken
C60.1	Bösartige Neubildung: Glans penis	C79.82	Sekundäre bösartige Neubildung der Genitalorgane
C60.2	Bösartige Neubildung: Penisschaft	D07.4	Carcinoma in situ: Penis
C60.8	Bösartige Neubildung: Penis, mehrere Teilbereiche überlappend	D07.5	Carcinoma in situ: Prostata
C60.9	Bösartige Neubildung: Penis, nicht näher bezeichnet	D07.6	Carcinoma in situ: Sonstige und nicht näher bezeichnete männliche Genitalorgane
C61	Bösartige Neubildung der Prostata	D40.0	Neubildung unsicheren oder unbekanntes Verhaltens: Prostata
C62.0	Bösartige Neubildung: Dystoper Hoden	D40.1	Neubildung unsicheren oder unbekanntes Verhaltens: Hoden
C62.1	Bösartige Neubildung: Deszendierter Hoden	D40.7	Neubildung unsicheren oder unbekanntes Verhaltens: Sonstige männliche Genitalorgane
C62.9	Bösartige Neubildung: Hoden, nicht näher bezeichnet	D40.9	Neubildung unsicheren oder unbekanntes Verhaltens: Männliches Genitalorgan, nicht näher bezeichnet
C63.0	Bösartige Neubildung: Nebenhoden [Epididymis]	N42.3	Prostatadysplasie
C63.1	Bösartige Neubildung: Samenstrang		
C63.2	Bösartige Neubildung: Skrotum		
C63.7	Bösartige Neubildung: Sonstige näher bezeichnete männliche Genitalorgane		
C63.8	Bösartige Neubildung: Männliche Genitalorgane, mehrere Teilbereiche überlappend		
C63.9	Bösartige Neubildung: Männliches Genitalorgan, nicht näher bezeichnet		

ADRG M61**Benigne Prostatahyperplasie, mehr als ein Belegungstag**

Hauptdiagnose in Tabelle M61-1

DRG M61Z**Benigne Prostatahyperplasie, mehr als ein Belegungstag****Diagnose M61-1**

N40 Prostatahyperplasie

ADRG M62**Infektion oder Entzündung der männlichen Geschlechtsorgane, mehr als ein Belegungstag**

Hauptdiagnose in Tabelle M62-1

DRG M62Z**Infektion oder Entzündung der männlichen Geschlechtsorgane, mehr als ein Belegungstag****Diagnose M62-1**

A51.0	Primärer syphilitischer Genitalaffekt	A54.2	Pelviperitonitis durch Gonokokken und Gonokokkeninfektionen sonstiger Urogenitalorgane
A54.0	Gonokokkeninfektion des unteren Urogenitaltraktes ohne periurethralen Abszess oder Abszess der Glandulae urethrales	A55	Lymphogranuloma inguinale (venereum) durch Chlamydien
A54.1	Gonokokkeninfektion des unteren Urogenitaltraktes mit periurethralem Abszess oder Abszess der Glandulae urethrales	A56.0	Chlamydieninfektion des unteren Urogenitaltraktes
		A56.1	Chlamydieninfektion des Pelviperitoneums und sonstiger Urogenitalorgane

A56.2	Chlamydieninfektion des Urogenitaltraktes, nicht näher bezeichnet	N41.8	Sonstige entzündliche Krankheiten der Prostata
A56.8	Durch Geschlechtsverkehr übertragene Chlamydieninfektion an sonstigen Lokalisationen	N41.9	Entzündliche Krankheit der Prostata, nicht näher bezeichnet
A57	Ulcus molle (venereum)	N43.1	Infizierte Hydrozele
A58	Granuloma venereum (inguinale)	N45.0	Orchitis, Epididymitis und Epididymoorchitis mit Abszess
A59.0	Trichomoniasis urogenitalis	N45.9	Orchitis, Epididymitis und Epididymoorchitis ohne Abszess
A60.0	Infektion der Genitalorgane und des Urogenitaltraktes durch Herpesviren	N47	Vorhauthypertrophie, Phimose und Paraphimose
A60.1	Infektion der Perianalhaut und des Rektums durch Herpesviren	N48.1	Balanoposthitis
A60.9	Infektion des Anogenitalbereiches durch Herpesviren, nicht näher bezeichnet	N48.2	Sonstige entzündliche Krankheiten des Penis
A63.8	Sonstige näher bezeichnete, vorwiegend durch Geschlechtsverkehr übertragene Krankheiten	N48.6	Induratio penis plastica
A64	Durch Geschlechtsverkehr übertragene Krankheiten, nicht näher bezeichnet	N49.0	Entzündliche Krankheiten der Vesicula seminalis
B26.0	Mumps-Orchitis	N49.1	Entzündliche Krankheiten des Funiculus spermaticus, der Tunica vaginalis testis und des Ductus deferens
B37.4	Kandidose an sonstigen Lokalisationen des Urogenitalsystems	N49.2	Entzündliche Krankheiten des Skrotums
N41.0	Akute Prostatitis	N49.80	Fournier-Gangrän beim Mann
N41.1	Chronische Prostatitis	N49.88	Entzündliche Krankheiten sonstiger näher bezeichneter männlicher Genitalorgane
N41.2	Prostataabszess	N49.9	Entzündliche Krankheit eines nicht näher bezeichneten männlichen Genitalorgans
N41.3	Prostatazystitis	Z41.2	Zirkumzision als Routinemaßnahme oder aus rituellen Gründen

ADRG M64**Andere Krankheiten der männlichen Geschlechtsorgane oder Sterilisation beim Mann, mehr als ein Belegungstag**

Hauptdiagnose in Tabelle M64-1

DRG M64Z**Andere Krankheiten der männlichen Geschlechtsorgane oder Sterilisation beim Mann, mehr als ein Belegungstag****Diagnose M64-1**

D17.6	Gutartige Neubildung des Fettgewebes des Samenstrangs	N48.39	Priapismus, nicht näher bezeichnet
D29.0	Gutartige Neubildung: Penis	N48.4	Impotenz organischen Ursprungs
D29.1	Gutartige Neubildung: Prostata	N48.5	Ulkus des Penis
D29.2	Gutartige Neubildung: Hoden	N48.8	Sonstige näher bezeichnete Krankheiten des Penis
D29.3	Gutartige Neubildung: Nebenhoden	N48.9	Krankheit des Penis, nicht näher bezeichnet
D29.4	Gutartige Neubildung: Skrotum	N50.0	Hodenatrophie
D29.7	Gutartige Neubildung: Sonstige männliche Genitalorgane	N50.1	Gefäßkrankheiten der männlichen Genitalorgane
D29.9	Gutartige Neubildung: Männliches Genitalorgan, nicht näher bezeichnet	N50.8	Sonstige näher bezeichnete Krankheiten der männlichen Genitalorgane
F52.2	Versagen genitaler Reaktionen	N50.9	Krankheit der männlichen Genitalorgane, nicht näher bezeichnet
I86.1	Skrotumvarizen	N99.4	Peritoneale Adhäsionen im Becken nach medizinischen Maßnahmen
I86.2	Beckenvarizen	N99.9	Krankheit des Urogenitalsystems nach medizinischen Maßnahmen, nicht näher bezeichnet
L29.1	Pruritus scrotalis	P83.5	Angeborene Hydrozele
L29.3	Pruritus anogenitalis, nicht näher bezeichnet	Q53.0	Ektopia testis
N42.0	Prostatastein	Q53.1	Nondescensus testis, einseitig
N42.1	Kongestion und Blutung der Prostata	Q53.2	Nondescensus testis, beidseitig
N42.2	Prostataatrophie	Q53.9	Nondescensus testis, nicht näher bezeichnet
N42.8	Sonstige näher bezeichnete Krankheiten der Prostata	Q54.0	Glanduläre Hypospadie
N42.9	Krankheit der Prostata, nicht näher bezeichnet	Q54.1	Penile Hypospadie
N43.0	Funikulozele	Q54.2	Penoskrotale Hypospadie
N43.2	Sonstige Hydrozele	Q54.3	Perineale Hypospadie
N43.3	Hydrozele, nicht näher bezeichnet	Q54.4	Angeborene Ventralverkrümmung des Penis
N43.4	Spermatozele	Q54.8	Sonstige Formen der Hypospadie
N44.0	Hodentorsion	Q54.9	Hypospadie, nicht näher bezeichnet
N44.1	Hydatidentorsion	Q55.0	Fehlen und Aplasie des Hodens
N46	Sterilität beim Mann	Q55.1	Hypoplasie des Hodens und des Skrotums
N48.0	Leukoplakie des Penis	Q55.2	Sonstige angeborene Fehlbildungen des Hodens und des Skrotums
N48.30	Priapismus vom Low-Flow-Typ	Q55.3	Atresie des Ductus deferens
N48.31	Priapismus vom High-Flow-Typ		
N48.38	Sonstiger Priapismus		

Q55.4	Sonstige angeborene Fehlbildungen des Ductus deferens, des Nebenhodens, der Vesiculae seminales und der Prostata	R86.3	Abnorme Befunde in Untersuchungsmaterialien aus den männlichen Genitalorganen: Abnormer Wert für Substanzen vorwiegend nichtmedizinischer Herkunft
Q55.5	Angeborenes Fehlen und Aplasie des Penis	R86.4	Abnorme Befunde in Untersuchungsmaterialien aus den männlichen Genitalorganen: Abnorme immunologische Befunde
Q55.6	Sonstige angeborene Fehlbildungen des Penis		
Q55.8	Sonstige näher bezeichnete angeborene Fehlbildungen der männlichen Genitalorgane	R86.5	Abnorme Befunde in Untersuchungsmaterialien aus den männlichen Genitalorganen: Abnorme mikrobiologische Befunde
Q55.9	Angeborene Fehlbildung der männlichen Genitalorgane, nicht näher bezeichnet		
Q64.0	Epispadie	R86.6	Abnorme Befunde in Untersuchungsmaterialien aus den männlichen Genitalorganen: Abnorme zytologische Befunde
Q96.0	Karyotyp 45,X		
Q96.1	Karyotyp 46,X iso (Xq)		
Q96.2	Karyotyp 46,X mit Gonosomenanomalie, ausgenommen iso (Xq)	R86.7	Abnorme Befunde in Untersuchungsmaterialien aus den männlichen Genitalorganen: Abnorme histologische Befunde
Q96.3	Mosaik, 45,X/46,XX oder 45,X/46,XY		
Q96.4	Mosaik, 45,X/sonstige Zelllinie(n) mit Gonosomenanomalie	R86.8	Abnorme Befunde in Untersuchungsmaterialien aus den männlichen Genitalorganen: Sonstige abnorme Befunde
Q96.8	Sonstige Varianten des Turner-Syndroms		
Q96.9	Turner-Syndrom, nicht näher bezeichnet	R86.9	Abnorme Befunde in Untersuchungsmaterialien aus den männlichen Genitalorganen: Nicht näher
Q97.0	Karyotyp 47,XXX		
Q97.1	Weiblicher Phänotyp mit mehr als drei X-Chromosomen	S31.2	Offene Wunde des Penis
Q97.2	Mosaik, Zelllinien mit unterschiedlicher Anzahl von X-Chromosomen	S31.3	Offene Wunde des Skrotums und der Testes
		S31.5	Offene Wunde sonstiger und nicht näher
Q97.3	Weiblicher Phänotyp mit Karyotyp 46,XY		
Q97.8	Sonstige näher bezeichnete Anomalien der Gonosomen bei weiblichem Phänotyp	S37.7	Verletzung mehrerer Harnorgane und Beckenorgane
Q97.9	Anomalie der Gonosomen bei weiblichem Phänotyp, nicht näher bezeichnet	S37.82	Verletzung: Prostata
		S37.83	Verletzung: Bläschendrüse [Vesicula seminalis]
		S37.84	Verletzung: Samenleiter
Q98.0	Klinefelter-Syndrom, Karyotyp 47,XXY	S37.88	Verletzung: Sonstige Beckenorgane
Q98.1	Klinefelter-Syndrom, männlicher Phänotyp mit mehr als zwei X-Chromosomen	S37.9	Verletzung eines nicht näher bezeichneten Harnorgans oder Beckenorgans
Q98.2	Klinefelter-Syndrom, männlicher Phänotyp mit Karyotyp 46,XX	S38.0	Zerquetschung der äußeren Genitalorgane
		S38.2	Traumatische Amputation der äußeren Genitalorgane
Q98.3	Sonstiger männlicher Phänotyp mit Karyotyp 46,XX		
Q98.4	Klinefelter-Syndrom, nicht näher bezeichnet	S39.6	Verletzung eines oder mehrerer intraabdominaler Organe mit Beteiligung eines oder mehrerer Beckenorgane
Q98.5	Karyotyp 47,XYY		
Q98.6	Männlicher Phänotyp mit Strukturanomalie der Gonosomen	T83.4	Mechanische Komplikation durch sonstige Prothesen, Implantate oder Transplantate im Genitaltrakt
Q98.7	Männlicher Phänotyp mit Gonosomen-Mosaik		
Q98.8	Sonstige näher bezeichnete Anomalien der Gonosomen bei männlichem Phänotyp	T83.6	Infektion und entzündliche Reaktion durch Prothese, Implantat oder Transplantat im Genitaltrakt
Q98.9	Anomalie der Gonosomen bei männlichem Phänotyp, nicht näher bezeichnet	Z30.2	Sterilisierung
Q99.8	Sonstige näher bezeichnete Chromosomenanomalien	Z31.0	Tuben- oder Vasoplastik nach früherer Sterilisierung
		Z31.3	Andere Methoden, die die Fertilisation unterstützen
R10.2	Schmerzen im Becken und am Damm	Z31.4	Untersuchung und Test im Zusammenhang mit Fertilisation
R86.0	Abnorme Befunde in Untersuchungsmaterialien aus den männlichen Genitalorganen: Abnormer Enzymwert	Z64.1	Kontaktanlässe mit Bezug auf Multiparität
		Z80.4	Bösartige Neubildung der Genitalorgane in der Familienanamnese
R86.1	Abnorme Befunde in Untersuchungsmaterialien aus den männlichen Genitalorganen: Abnormer Hormonwert		
R86.2	Abnorme Befunde in Untersuchungsmaterialien aus den männlichen Genitalorganen: Abnormer Wert für sonstige Drogen, Arzneimittel und biologisch aktive Substanzen		

ADRG M86**Krankheiten und Störungen der männlichen Geschlechtsorgane, ein Belegungstag**

Verweildauer ist gleich 1 Tag

DRG M86Z

Krankheiten und Störungen der männlichen Geschlechtsorgane, ein Belegungstag

ADRG 901, 902

OR-Prozeduren ohne Bezug

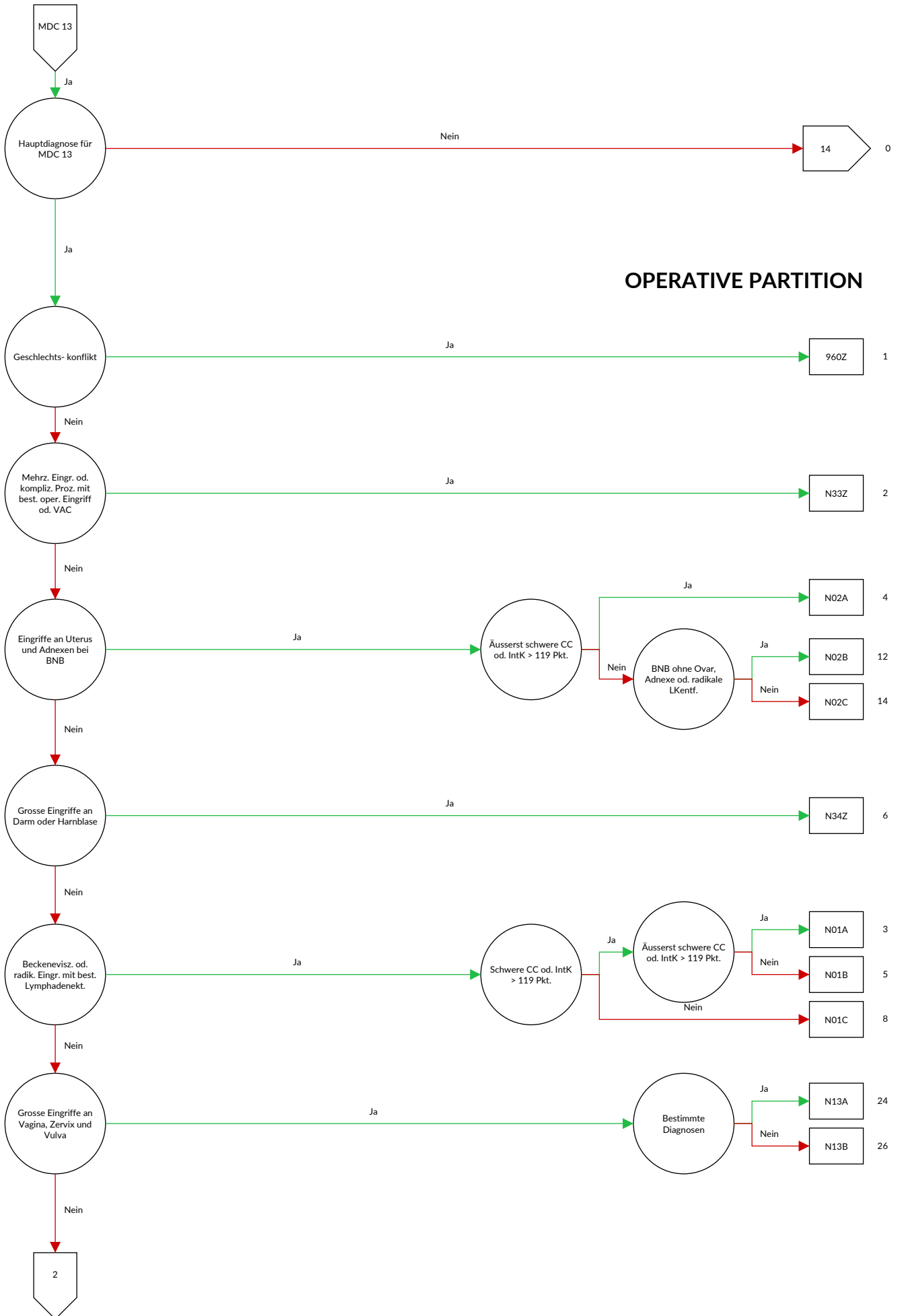
OR-Prozeduren ohne Bezug

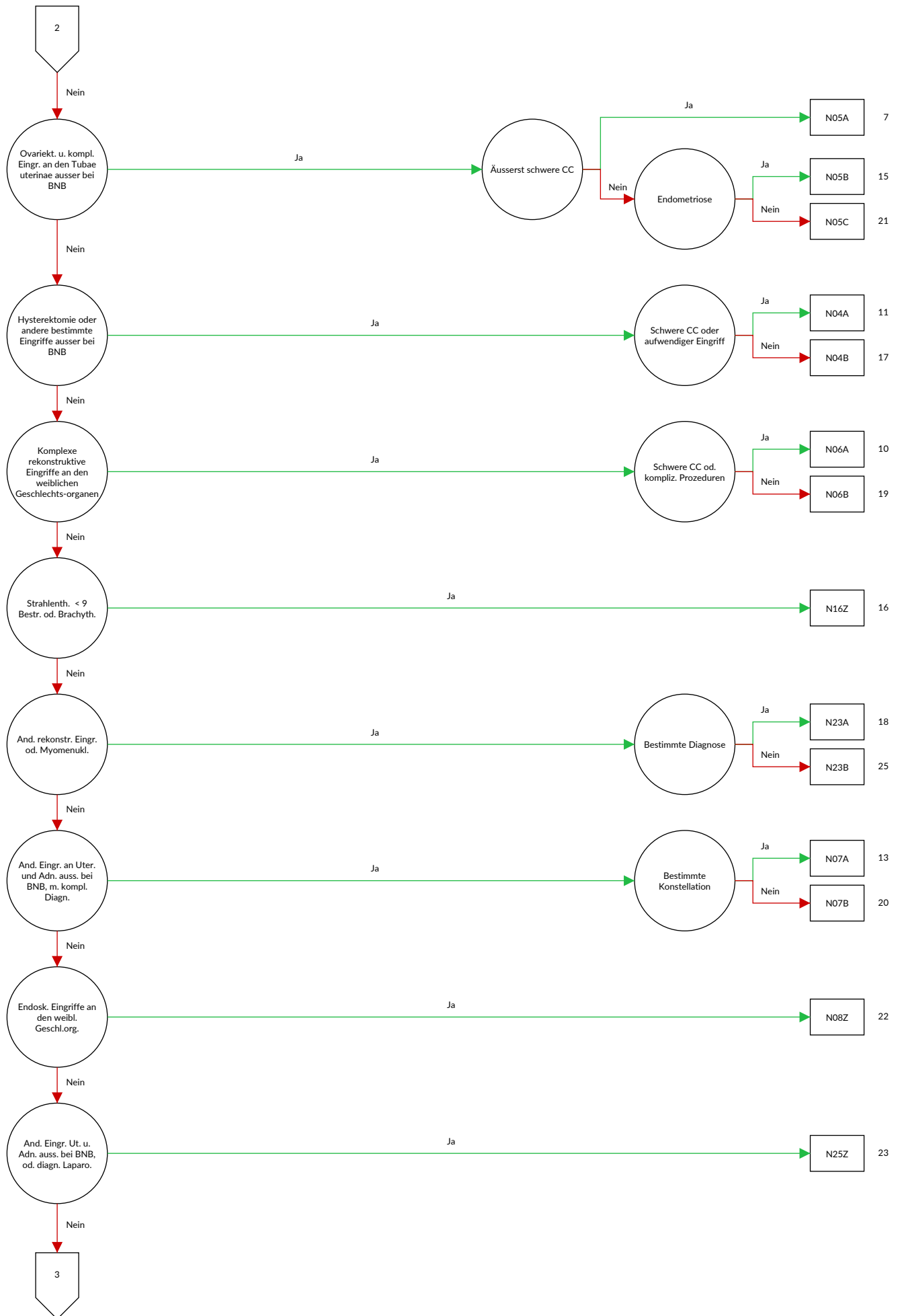
DRGs 901A, 901B, 901C, 901D, 902Z

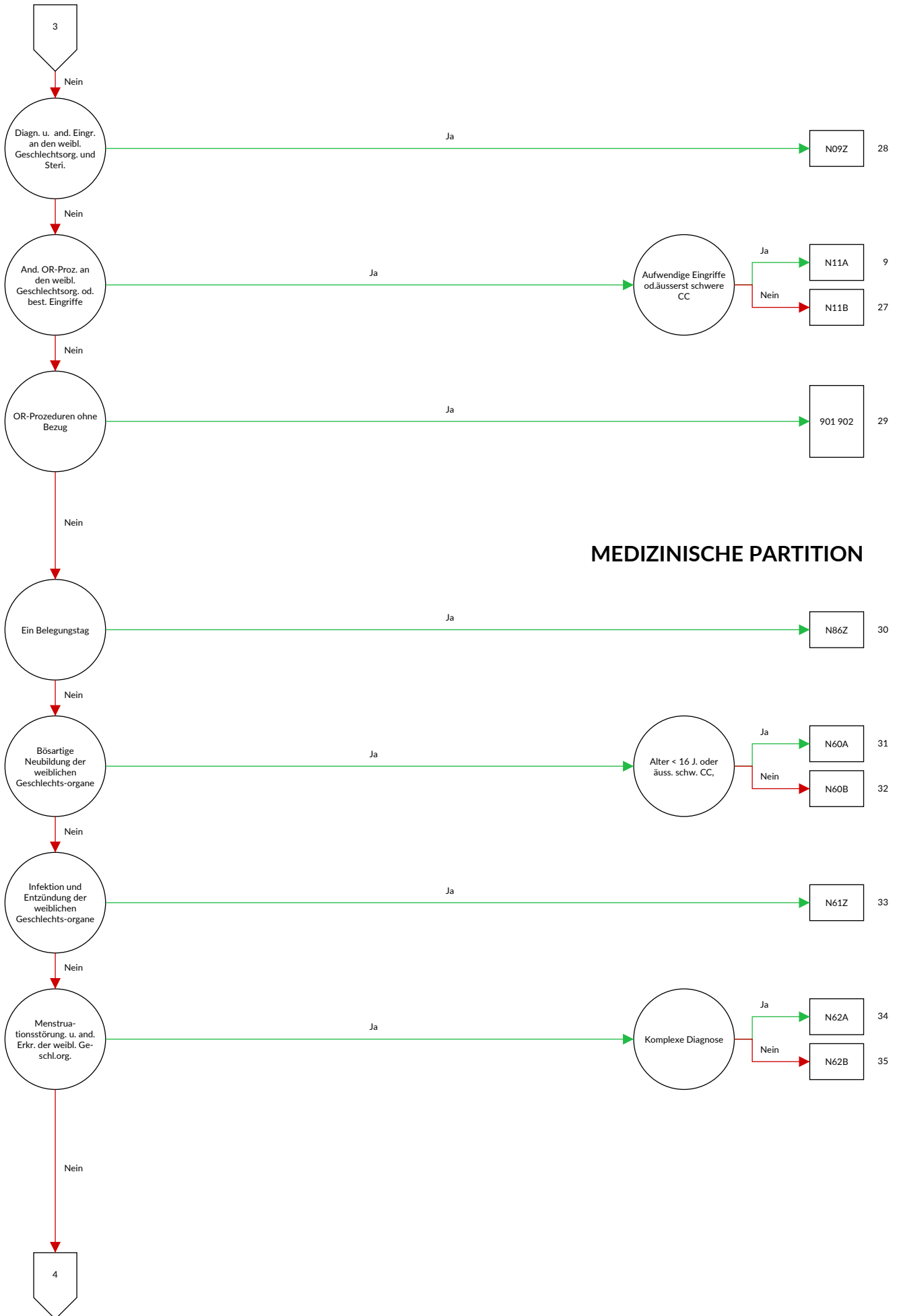
MDC 13

Krankheiten und Störungen der weiblichen Geschlechtsorgane

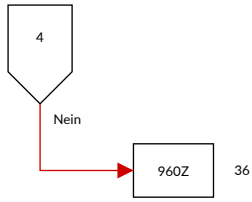








MEDIZINISCHE PARTITION



Entscheidungslogik MDC 13 Krankheiten und Störungen der weiblichen Geschlechtsorgane

Hauptdiagnose in Tabelle MDC13-0

Diagnose MDC13-0

A51.0	Primärer syphilitischer Genitallaffekt	C57.7	Bösartige Neubildung: Sonstige näher bezeichnete weibliche Genitalorgane
A54.0	Gonokokkeninfektion des unteren Urogenitaltraktes ohne periurethralen Abszess oder Abszess der Glandulae urethrales	C57.8	Bösartige Neubildung: Weibliche Genitalorgane, mehrere Teilbereiche überlappend
A54.1	Gonokokkeninfektion des unteren Urogenitaltraktes mit periurethralem Abszess oder Abszess der Glandulae urethrales	C57.9	Bösartige Neubildung: Weibliches Genitalorgan, nicht näher bezeichnet
A54.2	Pelvipерitonitis durch Gonokokken und Gonokokkeninfektionen sonstiger Urogenitalorgane	C58	Bösartige Neubildung der Plazenta
A55	Lymphogranuloma inguinale (venereum) durch Chlamydien	C76.3	Bösartige Neubildung ungenau bezeichneter Lokalisationen: Becken
A56.0	Chlamydieninfektion des unteren Urogenitaltraktes	C79.6	Sekundäre bösartige Neubildung des Ovars
A56.1	Chlamydieninfektion des Pelvipерitoneums und sonstiger Urogenitalorgane	C79.82	Sekundäre bösartige Neubildung der Genitalorgane
A56.2	Chlamydieninfektion des Urogenitaltraktes, nicht näher bezeichnet	D06.0	Carcinoma in situ: Endozervix
A56.8	Durch Geschlechtsverkehr übertragene Chlamydieninfektion an sonstigen Lokalisationen	D06.1	Carcinoma in situ: Ektozervix
A57	Ulcus molle (venereum)	D06.7	Carcinoma in situ: Sonstige Teile der Cervix uteri
A58	Granuloma venereum (inguinale)	D06.9	Carcinoma in situ: Cervix uteri, nicht näher bezeichnet
A59.0	Trichomoniasis urogenitalis	D07.0	Carcinoma in situ: Endometrium
A60.0	Infektion der Genitalorgane und des Urogenitaltraktes durch Herpesviren	D07.1	Carcinoma in situ: Vulva
A60.1	Infektion der Perianalhaut und des Rektums durch Herpesviren	D07.2	Carcinoma in situ: Vagina
A60.9	Infektion des Anogenitalbereiches durch Herpesviren, nicht näher bezeichnet	D07.3	Carcinoma in situ: Sonstige und nicht näher bezeichnete weibliche Genitalorgane
A63.8	Sonstige näher bezeichnete, vorwiegend durch Geschlechtsverkehr übertragene Krankheiten	D25.0	Submuköses Leiomyom des Uterus
A64	Durch Geschlechtsverkehr übertragene Krankheiten, nicht näher bezeichnet	D25.1	Intramurales Leiomyom des Uterus
B37.3	Kandidose der Vulva und der Vagina	D25.2	Subseröses Leiomyom des Uterus
B37.4	Kandidose an sonstigen Lokalisationen des Urogenitalsystems	D25.9	Leiomyom des Uterus, nicht näher bezeichnet
C51.0	Bösartige Neubildung der Vulva: Labium majus	D26.0	Sonstige gutartige Neubildungen: Cervix uteri
C51.1	Bösartige Neubildung der Vulva: Labium minus	D26.1	Sonstige gutartige Neubildungen: Corpus uteri
C51.2	Bösartige Neubildung der Vulva: Klitoris	D26.7	Sonstige gutartige Neubildungen: Sonstige Teile des Uterus
C51.8	Bösartige Neubildung: Vulva, mehrere Teilbereiche überlappend	D26.9	Sonstige gutartige Neubildungen: Uterus, nicht näher bezeichnet
C51.9	Bösartige Neubildung: Vulva, nicht näher bezeichnet	D27	Gutartige Neubildung des Ovars
C52	Bösartige Neubildung der Vagina	D28.0	Gutartige Neubildung: Vulva
C53.0	Bösartige Neubildung: Endozervix	D28.1	Gutartige Neubildung: Vagina
C53.1	Bösartige Neubildung: Ektozervix	D28.2	Gutartige Neubildung: Tubae uterinae und Ligamenta
C53.8	Bösartige Neubildung: Cervix uteri, mehrere Teilbereiche überlappend	D28.7	Gutartige Neubildung: Sonstige näher bezeichnete weibliche Genitalorgane
C53.9	Bösartige Neubildung: Cervix uteri, nicht näher bezeichnet	D28.9	Gutartige Neubildung: Weibliches Genitalorgan, nicht näher bezeichnet
C54.0	Bösartige Neubildung: Isthmus uteri	D39.0	Neubildung unsicheren oder unbekanntem Verhaltens: Uterus
C54.1	Bösartige Neubildung: Endometrium	D39.1	Neubildung unsicheren oder unbekanntem Verhaltens: Ovar
C54.2	Bösartige Neubildung: Myometrium	D39.2	Neubildung unsicheren oder unbekanntem Verhaltens: Plazenta
C54.3	Bösartige Neubildung: Fundus uteri	D39.7	Neubildung unsicheren oder unbekanntem Verhaltens: Sonstige weibliche Genitalorgane
C54.8	Bösartige Neubildung: Corpus uteri, mehrere Teilbereiche überlappend	D39.9	Neubildung unsicheren oder unbekanntem Verhaltens: Weibliches Genitalorgan, nicht näher bezeichnet
C54.9	Bösartige Neubildung: Corpus uteri, nicht näher bezeichnet	E28.0	Ovarielle Dysfunktion: Östrogenüberschuss
C55	Bösartige Neubildung des Uterus, Teil nicht näher bezeichnet	E28.1	Ovarielle Dysfunktion: Androgenüberschuss
C56	Bösartige Neubildung des Ovars	E28.2	Syndrom polyzystischer Ovarien
C57.0	Bösartige Neubildung: Tuba uterina [Fallopio]	E28.3	Primäre Ovarialinsuffizienz
C57.1	Bösartige Neubildung: Lig. latum uteri	E28.8	Sonstige ovarielle Dysfunktion
C57.2	Bösartige Neubildung: Lig. teres uteri	E28.9	Ovarielle Dysfunktion, nicht näher bezeichnet
C57.3	Bösartige Neubildung: Parametrium	E89.4	Ovarialinsuffizienz nach medizinischen Maßnahmen
C57.4	Bösartige Neubildung: Uterine Adnexe, nicht näher bezeichnet	F52.2	Versagen genitaler Reaktionen
		F52.5	Nichtorganischer Vaginismus
		I86.2	Beckenvarizen
		I86.3	Vulvavarizen
		L29.2	Pruritus vulvae
		L29.3	Pruritus anogenitalis, nicht näher bezeichnet
		N70.0	Akute Salpingitis und Oophoritis

N70.1	Chronische Salpingitis und Oophoritis	N81.2	Partialprolaps des Uterus und der Vagina
N70.9	Salpingitis und Oophoritis, nicht näher bezeichnet	N81.3	Totalprolaps des Uterus und der Vagina
N71.0	Akute entzündliche Krankheit des Uterus, ausgenommen der Zervix	N81.4	Uterovaginalprolaps, nicht näher bezeichnet
N71.1	Chronische entzündliche Krankheit des Uterus, ausgenommen der Zervix	N81.5	Vaginale Enterozele
N71.9	Entzündliche Krankheit des Uterus, ausgenommen der Zervix, nicht näher bezeichnet	N81.6	Rektozele
N72	Entzündliche Krankheit der Cervix uteri	N81.8	Sonstiger Genitalprolaps bei der Frau
N73.0	Akute Parametritis und Entzündung des Beckenbindegewebes	N81.9	Genitalprolaps bei der Frau, nicht näher bezeichnet
N73.1	Chronische Parametritis und Entzündung des Beckenbindegewebes	N82.0	Vesikovaginalfistel
N73.2	Nicht näher bezeichnete Parametritis und Entzündung des Beckenbindegewebes	N82.1	Sonstige Fisteln zwischen weiblichem Harn- und Genitaltrakt
N73.3	Akute Pelveoperitonitis bei der Frau	N82.5	Fisteln zwischen weiblichem Genitaltrakt und Haut
N73.4	Chronische Pelveoperitonitis bei der Frau	N82.80	Fistel zwischen Vagina und Pouch als Rektumersatz
N73.5	Pelveoperitonitis bei der Frau, nicht näher bezeichnet	N82.81	Fistel zwischen Vagina und Ersatzharnblase
N73.6	Peritoneale Adhäsionen im weiblichen Becken	N82.88	Sonstige Fisteln des weiblichen Genitaltraktes
N73.8	Sonstige näher bezeichnete entzündliche Krankheiten im weiblichen Becken	N82.9	Fistel des weiblichen Genitaltraktes, nicht näher bezeichnet
N73.9	Entzündliche Krankheit im weiblichen Becken, nicht näher bezeichnet	N83.0	Follikelzyste des Ovars
N74.0	Tuberkulöse Infektion der Cervix uteri	N83.1	Zyste des Corpus luteum
N74.1	Tuberkulöse Entzündung im weiblichen Becken	N83.2	Sonstige und nicht näher bezeichnete Ovarialzysten
N74.2	Syphilitische Entzündung im weiblichen Becken	N83.3	Erworbene Atrophie des Ovars und der Tuba uterina
N74.3	Entzündung im weiblichen Becken durch Gonokokken	N83.4	Prolaps oder Hernie des Ovars und der Tuba uterina
N74.4	Entzündung im weiblichen Becken durch Chlamydien	N83.5	Torsion des Ovars, des Ovarstieles und der Tuba uterina
N74.8	Entzündung im weiblichen Becken bei sonstigen anderenorts klassifizierten Krankheiten	N83.6	Hämatosalpinx
N75.0	Bartholin-Zyste	N83.7	Hämatom des Lig. latum uteri
N75.1	Bartholin-Abszess	N83.8	Sonstige nichtentzündliche Krankheiten des Ovars, der Tuba uterina und des Lig. latum uteri
N75.8	Sonstige Krankheiten der Bartholin-Drüsen	N83.9	Nichtentzündliche Krankheit des Ovars, der Tuba uterina und des Lig. latum uteri, nicht näher bezeichnet
N75.9	Krankheit der Bartholin-Drüsen, nicht näher bezeichnet	N84.0	Polyp des Corpus uteri
N76.0	Akute Kolpitis	N84.1	Polyp der Cervix uteri
N76.1	Subakute und chronische Kolpitis	N84.2	Polyp der Vagina
N76.2	Akute Vulvitis	N84.3	Polyp der Vulva
N76.3	Subakute und chronische Vulvitis	N84.8	Polyp an sonstigen Teilen des weiblichen Genitaltraktes
N76.4	Abszess der Vulva	N84.9	Polyp des weiblichen Genitaltraktes, nicht näher bezeichnet
N76.5	Ulzeration der Vagina	N85.0	Glanduläre Hyperplasie des Endometriums
N76.6	Ulzeration der Vulva	N85.1	Adenomatöse Hyperplasie des Endometriums
N76.80	Fournier-Gangrän bei der Frau	N85.2	Hypertrophie des Uterus
N76.88	Sonstige näher bezeichnete entzündliche Krankheit der Vagina und Vulva	N85.3	Subinvolution des Uterus
N77.0	Ulzeration der Vulva bei anderenorts klassifizierten infektiösen und parasitären Krankheiten	N85.4	Lageanomalie des Uterus
N77.1	Vaginitis, Vulvitis oder Vulvovaginitis bei anderenorts klassifizierten infektiösen und parasitären Krankheiten	N85.5	Inversio uteri
N77.21	Stadium 1 der chronischen Vulvovaginal-Graft-versus-Host-Krankheit	N85.6	Intrauterine Synechien
N77.22	Stadium 2 der chronischen Vulvovaginal-Graft-versus-Host-Krankheit	N85.7	Hämatometra
N77.23	Stadium 3 der chronischen Vulvovaginal-Graft-versus-Host-Krankheit	N85.8	Sonstige näher bezeichnete nichtentzündliche Krankheiten des Uterus
N77.8	Vulvovaginale Ulzeration und Entzündung bei sonstigen anderenorts klassifizierten Krankheiten	N85.9	Nichtentzündliche Krankheit des Uterus, nicht näher bezeichnet
N80.0	Endometriose des Uterus	N86	Erosion und Ektropium der Cervix uteri
N80.1	Endometriose des Ovars	N87.0	Niedriggradige Dysplasie der Cervix uteri
N80.2	Endometriose der Tuba uterina	N87.1	Mittelgradige Dysplasie der Cervix uteri
N80.3	Endometriose des Beckenperitoneums	N87.2	Hochgradige Dysplasie der Cervix uteri, anderenorts nicht klassifiziert
N80.4	Endometriose des Septum rectovaginale und der Vagina	N87.9	Dysplasie der Cervix uteri, nicht näher bezeichnet
N80.8	Sonstige Endometriose	N88.0	Leukoplakie der Cervix uteri
N80.9	Endometriose, nicht näher bezeichnet	N88.1	Alter Riss der Cervix uteri
N81.0	Urethrozele bei der Frau	N88.2	Striktur und Stenose der Cervix uteri
N81.1	Zystozele	N88.3	Zervixinsuffizienz
		N88.4	Elongatio cervicis uteri, hypertrophisch
		N88.8	Sonstige näher bezeichnete nichtentzündliche Krankheiten der Cervix uteri
		N88.9	Nichtentzündliche Krankheit der Cervix uteri, nicht näher bezeichnet
		N89.0	Niedriggradige Dysplasie der Vagina
		N89.1	Mittelgradige Dysplasie der Vagina
		N89.2	Hochgradige Dysplasie der Vagina, anderenorts nicht klassifiziert
		N89.3	Dysplasie der Vagina, nicht näher bezeichnet
		N89.4	Leukoplakie der Vagina

N89.5	Striktur und Atresie der Vagina	N97.4	Sterilität der Frau im Zusammenhang mit Faktoren des Partners
N89.6	Fester Hymenalring	N97.8	Sterilität sonstigen Ursprungs bei der Frau
N89.7	Hämatokolpos	N97.9	Sterilität der Frau, nicht näher bezeichnet
N89.8	Sonstige näher bezeichnete nichtentzündliche Krankheiten der Vagina	N99.2	Postoperative Adhäsionen der Vagina
N89.9	Nichtentzündliche Krankheit der Vagina, nicht näher bezeichnet	N99.3	Prolaps des Scheidenstumpfes nach Hysterektomie
N90.0	Niedriggradige Dysplasie der Vulva	N99.4	Peritoneale Adhäsionen im Becken nach medizinischen Maßnahmen
N90.1	Mittelgradige Dysplasie der Vulva	N99.9	Krankheit des Urogenitalsystems nach medizinischen Maßnahmen, nicht näher bezeichnet
N90.2	Hochgradige Dysplasie der Vulva, anderenorts nicht klassifiziert	Q50.0	Angeborenes Fehlen des Ovars
N90.3	Dysplasie der Vulva, nicht näher bezeichnet	Q50.1	Dysontogenetische Ovarialzyste
N90.4	Leukoplakie der Vulva	Q50.2	Angeborene Torsion des Ovars
N90.5	Atrophie der Vulva	Q50.3	Sonstige angeborene Fehlbildungen des Ovars
N90.6	Hypertrophie der Vulva	Q50.4	Embryonale Zyste der Tuba uterina
N90.7	Zyste der Vulva	Q50.5	Embryonale Zyste des Lig. latum uteri
N90.8	Sonstige näher bezeichnete nichtentzündliche Krankheiten der Vulva und des Perineums	Q50.6	Sonstige angeborene Fehlbildungen der Tuba uterina und des Lig. latum uteri
N90.9	Nichtentzündliche Krankheit der Vulva und des Perineums, nicht näher bezeichnet	Q51.0	Agnesie und Aplasie des Uterus
N91.0	Primäre Amenorrhoe	Q51.1	Uterus duplex mit Uterus bicollis und Vagina duplex
N91.1	Sekundäre Amenorrhoe	Q51.2	Sonstige Formen des Uterus duplex
N91.2	Amenorrhoe, nicht näher bezeichnet	Q51.3	Uterus bicornis
N91.3	Primäre Oligomenorrhoe	Q51.4	Uterus unicornis
N91.4	Sekundäre Oligomenorrhoe	Q51.5	Agnesie und Aplasie der Cervix uteri
N91.5	Oligomenorrhoe, nicht näher bezeichnet	Q51.6	Embryonale Zyste der Cervix uteri
N92.0	Zu starke oder zu häufige Menstruation bei regelmäßigem Menstruationszyklus	Q51.7	Angeborene Fisteln zwischen Uterus und Verdauungs- oder Harntrakt
N92.1	Zu starke oder zu häufige Menstruation bei unregelmäßigem Menstruationszyklus	Q51.8	Sonstige angeborene Fehlbildungen des Uterus und der Cervix uteri
N92.2	Zu starke Menstruation im Pubertätsalter	Q51.9	Angeborene Fehlbildung des Uterus und der Cervix uteri, nicht näher bezeichnet
N92.3	Ovulationsblutung	Q52.0	Angeborenes Fehlen der Vagina
N92.4	Zu starke Blutung in der Prämenopause	Q52.1	Vagina duplex
N92.5	Sonstige näher bezeichnete unregelmäßige Menstruation	Q52.2	Angeborene rektovaginale Fistel
N92.6	Unregelmäßige Menstruation, nicht näher bezeichnet	Q52.3	Hymenalatresie
N93.0	Postkoitale Blutung und Kontaktblutung	Q52.4	Sonstige angeborene Fehlbildungen der Vagina
N93.8	Sonstige näher bezeichnete abnorme Uterus- oder Vaginalblutung	Q52.5	Verschmelzung der Labien
N93.9	Abnorme Uterus- oder Vaginalblutung, nicht näher bezeichnet	Q52.6	Angeborene Fehlbildungen der Klitoris
N94.0	Mittelschmerz	Q52.7	Sonstige angeborene Fehlbildungen der Vulva
N94.1	Dyspareunie	Q52.8	Sonstige näher bezeichnete angeborene Fehlbildungen der weiblichen Genitalorgane
N94.2	Vaginismus	Q52.9	Angeborene Fehlbildung der weiblichen Genitalorgane, nicht näher bezeichnet
N94.3	Prämenstruelle Beschwerden	Q64.0	Epispadie
N94.4	Primäre Dysmenorrhoe	Q96.0	Karyotyp 45,X
N94.5	Sekundäre Dysmenorrhoe	Q96.1	Karyotyp 46,X iso (Xq)
N94.6	Dysmenorrhoe, nicht näher bezeichnet	Q96.2	Karyotyp 46,X mit Gonosomenanomalie, ausgenommen iso (Xq)
N94.8	Sonstige näher bezeichnete Zustände im Zusammenhang mit den weiblichen Genitalorganen und dem Menstruationszyklus	Q96.3	Mosaik, 45,X/46,XX oder 45,X/46,XY
N94.9	Nicht näher bezeichneter Zustand im Zusammenhang mit den weiblichen Genitalorganen und dem Menstruationszyklus	Q96.4	Mosaik, 45,X/sonstige Zelllinie(n) mit Gonosomenanomalie
N95.0	Postmenopausenblutung	Q96.8	Sonstige Varianten des Turner-Syndroms
N95.1	Zustände im Zusammenhang mit der Menopause und dem Klimakterium	Q96.9	Turner-Syndrom, nicht näher bezeichnet
N95.2	Atrophische Kolpitis in der Postmenopause	Q97.0	Karyotyp 47,XXX
N95.3	Zustände im Zusammenhang mit artifizieller Menopause	Q97.1	Weiblicher Phänotyp mit mehr als drei X-Chromosomen
N95.8	Sonstige näher bezeichnete klimakterische Störungen	Q97.2	Mosaik, Zelllinien mit unterschiedlicher Anzahl von X-Chromosomen
N95.9	Klimakterische Störung, nicht näher bezeichnet	Q97.3	Weiblicher Phänotyp mit Karyotyp 46,XY
N96	Neigung zu habituellem Abort	Q97.8	Sonstige näher bezeichnete Anomalien der Gonosomen bei weiblichem Phänotyp
N97.0	Sterilität der Frau in Verbindung mit fehlender Ovulation	Q97.9	Anomalie der Gonosomen bei weiblichem Phänotyp, nicht näher bezeichnet
N97.1	Sterilität tubaren Ursprungs bei der Frau	Q98.0	Klinefelter-Syndrom, Karyotyp 47,XXY
N97.2	Sterilität uterinen Ursprungs bei der Frau	Q98.1	Klinefelter-Syndrom, männlicher Phänotyp mit mehr als zwei X-Chromosomen
N97.3	Sterilität zervikalen Ursprungs bei der Frau	Q98.2	Klinefelter-Syndrom, männlicher Phänotyp mit Karyotyp 46,XX
		Q98.3	Sonstiger männlicher Phänotyp mit Karyotyp 46,XX
		Q98.4	Klinefelter-Syndrom, nicht näher bezeichnet
		Q98.5	Karyotyp 47,YYY

Q98.6	Männlicher Phänotyp mit Strukturanomalie der Gonosomen	T83.4	Mechanische Komplikation durch sonstige Prothesen, Implantate oder Transplantate im Genitaltrakt
Q98.7	Männlicher Phänotyp mit Gonosomen-Mosaik		
Q98.8	Sonstige näher bezeichnete Anomalien der Gonosomen bei männlichem Phänotyp	T83.6	Infektion und entzündliche Reaktion durch Prothese, Implantat oder Transplantat im Genitaltrakt
Q98.9	Anomalie der Gonosomen bei männlichem Phänotyp, nicht näher bezeichnet	Z01.4	Gynäkologische Untersuchung (allgemein) (routinemäßig)
Q99.8	Sonstige näher bezeichnete Chromosomenanomalien	Z30.2	Sterilisierung
R10.2	Schmerzen im Becken und am Damm	Z31.0	Tuben- oder Vasoplastik nach früherer Sterilisierung
R87.6	Abnorme Befunde in Untersuchungsmaterialien aus den weiblichen Genitalorganen: Abnorme zytologische Befunde	Z31.1	Künstliche Insemination
S31.4	Offene Wunde der Vagina und der Vulva	Z31.2	In-vitro-Fertilisation
S31.5	Offene Wunde sonstiger und nicht näher bezeichneter äußerer Genitalorgane	Z31.3	Andere Methoden, die die Fertilisation unterstützen
S37.4	Verletzung des Ovars	Z31.4	Untersuchung und Test im Zusammenhang mit Fertilisation
S37.5	Verletzung der Tuba uterina	Z40.01	Prophylaktische Operation wegen Risikofaktoren in Verbindung mit bösartigen Neubildungen: Prophylaktische Operation am Ovar
S37.6	Verletzung des Uterus	Z41.2	Zirkumzision als Routinemaßnahme oder aus rituellen Gründen
S37.7	Verletzung mehrerer Harnorgane und Beckenorgane	Z43.7	Versorgung einer künstlichen Vagina
S37.88	Verletzung: Sonstige Beckenorgane	Z64.1	Kontaktanlässe mit Bezug auf Multiparität
S37.9	Verletzung eines nicht näher bezeichneten Harnorgans oder Beckenorgans	Z80.4	Bösartige Neubildung der Genitalorgane in der Familienanamnese
S38.0	Zerquetschung der äußeren Genitalorgane	Z91.70	Weibliche Genitalverstümmelung in der Eigenanamnese, Typ nicht näher bezeichnet
S38.2	Traumatische Amputation der äußeren Genitalorgane	Z91.71	Weibliche Genitalverstümmelung in der Eigenanamnese, Typ 1
S39.6	Verletzung eines oder mehrerer intraabdominaler Organe mit Beteiligung eines oder mehrerer Beckenorgane	Z91.72	Weibliche Genitalverstümmelung in der Eigenanamnese, Typ 2
T19.2	Fremdkörper in der Vulva und in der Vagina	Z91.73	Weibliche Genitalverstümmelung in der Eigenanamnese, Typ 3
T19.3	Fremdkörper im Uterus [jeder Teil]	Z91.74	Weibliche Genitalverstümmelung in der Eigenanamnese, Typ 4
T83.3	Mechanische Komplikation durch ein Intrauterinpeppar		

ADRG N01**Beckeneviszeration bei der Frau, radikale Vulvektomie, bestimmte Hysterektomie oder grossem abdominalen Eingriff mit Lymphadenektomie, oder Debulking bei bösartiger Neubildung**

Prozedur in Tabelle N01-2 oder Prozedur in Tabelle N01-3 und Prozedur in Tabelle N01-4 oder Prozedur in Tabelle N01-5 und Prozedur in Tabelle N01-6 oder Prozedur in Tabelle N01-7 und Prozedur in Tabelle N01-8 und mindestens eine Prozedur in Tabelle N01-9 oder Hauptdiagnose in Tabelle N01-1 und Prozedur in Tabelle N01-10 oder Prozedur in Tabelle N01-11 und mindestens eine Prozedur in Tabelle N01-12

DRG N01A**Beckeneviszeration bei der Frau, radikale Vulvektomie, bestimmte Hysterektomie oder grossem abdominalen Eingriff mit Lymphadenektomie, oder Debulking bei bösartiger Neubild., mit äusserst schweren CC oder IntK > 119 Aufwandspkt.**

(PCCL > 2 oder Prozedur in Tabelle N01-13) und (PCCL > 3 oder Prozedur in Tabelle N01-13)

DRG N01B**Beckeneviszeration bei der Frau, radikale Vulvektomie, bestimmte Hysterektomie oder grossem abdominalen Eingriff mit Lymphadenektomie, oder Debulking bei bösartiger Neubildung, mit schweren CC**

PCCL > 2 oder Prozedur in Tabelle N01-13

DRG N01C**Beckeneviszeration bei der Frau, radikale Vulvektomie, bestimmte Hysterektomie oder grossem abdominalen Eingriff mit Lymphadenektomie, oder Debulking bei bösartiger Neubildung****Diagnose N01-1**

C51.0	Bösartige Neubildung der Vulva: Labium majus	C57.2	Bösartige Neubildung: Lig. teres uteri
C51.1	Bösartige Neubildung der Vulva: Labium minus	C57.3	Bösartige Neubildung: Parametrium
C51.2	Bösartige Neubildung der Vulva: Klitoris	C57.4	Bösartige Neubildung: Uterine Adnexe, nicht näher bezeichnet
C51.8	Bösartige Neubildung: Vulva, mehrere Teilbereiche überlappend	C57.7	Bösartige Neubildung: Sonstige näher bezeichnete weibliche Genitalorgane
C51.9	Bösartige Neubildung: Vulva, nicht näher bezeichnet	C57.8	Bösartige Neubildung: Weibliche Genitalorgane, mehrere Teilbereiche überlappend
C52	Bösartige Neubildung der Vagina	C57.9	Bösartige Neubildung: Weibliches Genitalorgan, nicht näher bezeichnet
C53.0	Bösartige Neubildung: Endozervix	C58	Bösartige Neubildung der Plazenta
C53.1	Bösartige Neubildung: Ektozervix	C76.3	Bösartige Neubildung ungenau bezeichneter Lokalisationen: Becken
C53.8	Bösartige Neubildung: Cervix uteri, mehrere Teilbereiche überlappend	C79.6	Sekundäre bösartige Neubildung des Ovars
C53.9	Bösartige Neubildung: Cervix uteri, nicht näher bezeichnet	C79.82	Sekundäre bösartige Neubildung der Genitalorgane
C54.0	Bösartige Neubildung: Isthmus uteri	D39.0	Neubildung unsicheren oder unbekanntem Verhaltens: Uterus
C54.1	Bösartige Neubildung: Endometrium	D39.1	Neubildung unsicheren oder unbekanntem Verhaltens: Ovar
C54.2	Bösartige Neubildung: Myometrium	D39.2	Neubildung unsicheren oder unbekanntem Verhaltens: Plazenta
C54.3	Bösartige Neubildung: Fundus uteri	D39.7	Neubildung unsicheren oder unbekanntem Verhaltens: Sonstige weibliche Genitalorgane
C54.8	Bösartige Neubildung: Corpus uteri, mehrere Teilbereiche überlappend	D39.9	Neubildung unsicheren oder unbekanntem Verhaltens: Weibliches Genitalorgan, nicht näher bezeichnet
C54.9	Bösartige Neubildung: Corpus uteri, nicht näher bezeichnet		
C55	Bösartige Neubildung des Uterus, Teil nicht näher bezeichnet		
C56	Bösartige Neubildung des Ovars		
C57.0	Bösartige Neubildung: Tuba uterina [Fallopio]		
C57.1	Bösartige Neubildung: Lig. latum uteri		

Prozedur N01-10

54.99.31 ↔ Debulking über Laparotomie

Prozedur N01-11

45.61 ↔	Multiple Segmentresektion am Dünndarm	48.66.31 ↔	Tiefe anteriore Rektumresektion, mit Anastomose, offen chirurgisch
45.62 ↔	Sonstige Teilresektion am Dünndarm	48.66.32 ↔	Tiefe anteriore Rektumresektion, mit Enterostoma und Blindverschluss, offen chirurgisch
45.63.00 ↔	Totalexstirpation des Dünndarms, n.n.bez.	48.66.33 ↔	Tiefe anteriore Rektumresektion, mit Anastomose, laparoskopisch
45.63.99 ↔	Totalexstirpation des Dünndarms, sonstige	48.66.34 ↔	Tiefe anteriore Rektumresektion, mit Enterostoma und Blindverschluss, laparoskopisch
45.70 ↔	Teilresektion am Dickdarm, n.n.bez.	48.66.35 ↔	Tiefe anteriore Rektumresektion, mit Anastomose, peranal
45.72.11 ↔	Ileozäkale Resektion, offen chirurgisch	48.69 ↔	Sonstige Rektumresektion, sonstige
45.72.12 ↔	Ileozäkale Resektion, laparoskopisch	56.51.00 ↔	Aufbau einer kutanen Ureteroileostomie, n.n.bez.
45.73.11 ↔	Hemikolektomie rechts, offen chirurgisch	56.51.10 ↔	Aufbau einer kutanen Ureteroileostomie, Ureteroileokutaneostomie [Ileum-Conduit] oder Ureterokolokutaneostomie [Kolon-/Sigma-Conduit], offen chirurgisch
45.73.12 ↔	Hemikolektomie rechts, laparoskopisch	56.51.11 ↔	Aufbau einer kutanen Ureteroileostomie, Ureteroileokutaneostomie [Ileum-Conduit] oder Ureterokolokutaneostomie [Kolon-/Sigma-Conduit], laparoskopisch
45.74.11 ↔	Resektion des Colon transversum, offen chirurgisch	56.51.12 ↔	Aufbau einer kutanen Ureteroileostomie, mit Darminterponat [Conduit] (nicht kontinentes Stoma), sonstiger Zugang
45.74.12 ↔	Resektion des Colon transversum, laparoskopisch	56.51.20 ↔	Aufbau einer kutanen Ureteroileostomie, Umwandlung einer anderen supravescikalen Harnableitung in eine kutane Ureteroileostomie
45.75.11 ↔	Hemikolektomie links, offen chirurgisch	56.51.30 ↔	Aufbau einer kutanen Ureteroileostomie, mit Darmreservoir (kontinentes Stoma)
45.75.12 ↔	Hemikolektomie links, laparoskopisch	56.51.99 ↔	Aufbau einer kutanen Ureteroileostomie, sonstige
45.75.21 ↔	Hemikolektomie links mit Sigmoidektomie, offen chirurgisch	56.52.00 ↔	Revision einer kutanen Ureteroileostomie, n.n.bez.
45.75.22 ↔	Hemikolektomie links mit Sigmoidektomie, laparoskopisch	56.52.10 ↔	Revision einer kutanen Ureteroileostomie, mit Darminterponat [Conduit]
45.76.00 ↔	Sigmoidektomie, n.n.bez.	56.52.20 ↔	Revision einer kutanen Ureteroileostomie, mit Darmreservoir (kontinentes Stoma)
45.76.09 ↔	Sigmoidektomie, sonstige	56.52.99 ↔	Revision einer kutanen Ureteroileostomie, sonstige
45.76.11 ↔	Sigmoidektomie, offen chirurgisch	56.71.00 ↔	Harnableitung in den Darm, n.n.bez.
45.76.21 ↔	Sigmoidektomie, laparoskopisch	56.71.10 ↔	Ureterosigmoidostomie mit Reservoirbildung, offen chirurgisch
45.77.11 ↔	Erweiterte Hemikolektomie rechts, offen chirurgisch	56.71.11 ↔	Ureterosigmoidostomie mit Reservoirbildung, laparoskopisch
45.77.12 ↔	Erweiterte Hemikolektomie rechts, laparoskopisch	56.71.20 ↔	Umwandlung einer anderen supravescikalen Harnableitung in eine Harnableitung in den Darm
45.77.21 ↔	Erweiterte Hemikolektomie links, offen chirurgisch	56.71.99 ↔	Harnableitung in den Darm, sonstige
45.77.22 ↔	Erweiterte Hemikolektomie links, laparoskopisch	56.72 ↔	Revision einer ureterointestinalen Anastomose
45.78.11 ↔	Segmentresektion, offen chirurgisch	57.6X.00 ↔	Partielle Zystektomie, n.n.bez.
45.78.12 ↔	Segmentresektion, laparoskopisch	57.6X.10 ↔	Partielle Zystektomie, ohne Ureterneointegration, offen chirurgisch
45.78.21 ↔	Multiple Segmentresektion, offen chirurgisch	57.6X.11 ↔	Partielle Zystektomie, ohne Ureterneointegration, laparoskopisch
45.78.22 ↔	Multiple Segmentresektion, laparoskopisch	57.6X.12 ↔	Partielle Zystektomie, mit einseitiger oder beidseitiger Ureterneointegration, offen chirurgisch
45.79 ↔	Teilresektion am Dickdarm, sonstige	57.6X.13 ↔	Partielle Zystektomie, mit einseitiger oder beidseitiger Ureterneointegration, laparoskopisch
45.80 ↔	Kolektomie und Proktokolektomie, n.n.bez.	57.6X.20 ↔	Partielle Zystektomie, Supratrigonale oder subtotale Resektion, ohne Ureterneointegration, offen chirurgisch
45.81.11 ↔	Kolektomie, offen chirurgisch	57.6X.21 ↔	Partielle Zystektomie, Supratrigonale oder subtotale Resektion, ohne Ureterneointegration, laparoskopisch
45.81.12 ↔	Kolektomie, laparoskopisch	57.6X.22 ↔	Partielle Zystektomie, Supratrigonale oder subtotale Resektion mit einseitiger oder beidseitiger Ureterneointegration, offen chirurgisch
45.82.11 ↔	Proktokolektomie, offen chirurgisch	57.6X.23 ↔	Partielle Zystektomie, Supratrigonale oder subtotale Resektion mit einseitiger oder beidseitiger Ureterneointegration, laparoskopisch
45.82.12 ↔	Proktokolektomie, laparoskopisch	57.6X.99 ↔	Partielle Zystektomie, sonstige
45.89 ↔	Kolektomie und Proktokolektomie, sonstige	57.71.00 ↔	Radikale Zystektomie, n.n.bez.
48.41 ↔	Submuköse Rektumresektion nach Soave		
48.49 ↔	Rektumresektion mit Durchzugsverfahren, sonstige		
48.50 ↔	Rektumresektion ohne Sphinktererhaltung, n.n.bez.		
48.51 ↔	Abdominoperineale Rektumresektion		
48.53 ↔	Abdominosakrale, sakroperineale und perineale Rektumresektion		
48.59 ↔	Rektumresektion ohne Sphinktererhaltung, sonstige		
48.65 ↔	Rektumresektion nach Duhamel		
48.66.00 ↔	Rektumresektion mit Sphinktererhaltung, n.n.bez.		
48.66.09 ↔	Rektumresektion mit Sphinktererhaltung, sonstige		
48.66.11 ↔	Manschettenresektion und tubuläre Resektion des Rektums, mit Anastomose, offen chirurgisch		
48.66.12 ↔	Manschettenresektion und tubuläre Resektion des Rektums, mit Enterostoma und Blindverschluss, offen chirurgisch		
48.66.13 ↔	Manschettenresektion und tubuläre Resektion des Rektums, mit Anastomose, laparoskopisch		
48.66.14 ↔	Manschettenresektion und tubuläre Resektion des Rektums, mit Enterostoma und Blindverschluss, laparoskopisch		
48.66.15 ↔	Manschettenresektion und tubuläre Resektion des Rektums, peranal		
48.66.21 ↔	Anteriore Rektumresektion, mit Anastomose, offen chirurgisch		
48.66.22 ↔	Anteriore Rektumresektion, mit Enterostoma und Blindverschluss, offen chirurgisch		
48.66.23 ↔	Anteriore Rektumresektion, mit Anastomose, laparoskopisch		
48.66.24 ↔	Anteriore Rektumresektion, mit Enterostoma und Blindverschluss, laparoskopisch		
48.66.25 ↔	Anteriore Rektumresektion, peranal		

57.71.10 ↔ Radikale Zystektomie, ohne Urethrektomie, beim Mann, offen chirurgisch	57.79.11 ↔ Sonstige totale Zystektomie, Einfache Zystektomie, beim Mann, laparoskopisch
57.71.11 ↔ Radikale Zystektomie, ohne Urethrektomie, beim Mann, laparoskopisch	57.79.20 ↔ Sonstige totale Zystektomie, Einfache Zystektomie, bei der Frau, offen chirurgisch
57.71.20 ↔ Radikale Zystektomie, mit Urethrektomie, beim Mann, offen chirurgisch	57.79.21 ↔ Sonstige totale Zystektomie, Einfache Zystektomie, bei der Frau, laparoskopisch
57.71.21 ↔ Radikale Zystektomie, mit Urethrektomie, beim Mann, laparoskopisch	57.79.99 ↔ Sonstige totale Zystektomie, sonstige
57.71.30 ↔ Radikale Zystektomie, ohne Urethrektomie, bei der Frau, offen chirurgisch	57.87.00 ↔ Rekonstruktion an der Harnblase, n.n.bez.
57.71.31 ↔ Radikale Zystektomie, ohne Urethrektomie, bei der Frau, laparoskopisch	57.87.10 ↔ Rekonstruktion an der Harnblase, mit Ileum, Kolon oder Magen, offen chirurgisch
57.71.40 ↔ Radikale Zystektomie, mit Urethrektomie, bei der Frau, offen chirurgisch	57.87.11 ↔ Rekonstruktion an der Harnblase, mit Ileum, Kolon oder Magen, laparoskopisch
57.71.41 ↔ Radikale Zystektomie, mit Urethrektomie, bei der Frau, laparoskopisch	57.87.20 ↔ Umwandlung einer anderen suprapubesikalen Harnableitung in eine Ersatzharnblase, offen chirurgisch
57.71.50 ↔ Radikale Zystektomie, Becken-Eviszeration (Exenteration) beim Mann, offen chirurgisch	57.87.21 ↔ Umwandlung einer anderen suprapubesikalen Harnableitung in eine Ersatzharnblase, laparoskopisch
57.71.51 ↔ Radikale Zystektomie, Becken-Eviszeration (Exenteration) beim Mann, laparoskopisch	57.87.30 ↔ Reduktionsplastik der Harnblase, offen chirurgisch
57.71.99 ↔ Radikale Zystektomie, sonstige	57.87.31 ↔ Reduktionsplastik der Harnblase, laparoskopisch
57.79.00 ↔ Sonstige totale Zystektomie, n.n.bez.	57.87.40 ↔ Augmentation der Harnblase, offen chirurgisch
57.79.10 ↔ Sonstige totale Zystektomie, Einfache Zystektomie, beim Mann, offen chirurgisch	57.87.41 ↔ Augmentation der Harnblase, laparoskopisch
	57.87.99 ↔ Rekonstruktion an der Harnblase, sonstige

Prozedur N01-12

40.3X.21 ↔ Regionale Lymphadenektomie im Rahmen eines anderen Eingriffs, zervikal	40.53.11 ↔ Radikale Exzision von iliakalen Lymphknoten im Rahmen eines anderen Eingriffs
40.3X.22 ↔ Regionale Lymphadenektomie im Rahmen eines anderen Eingriffs, axillär	40.54.11 ↔ Radikale Exzision von inguinalen Lymphknoten im Rahmen eines anderen Eingriffs
40.3X.23 ↔ Regionale Lymphadenektomie im Rahmen eines anderen Eingriffs, paraaortal, pelvin oder iliakal	40.59.21 ↔ Radikale Exzision mediastinaler Lymphknoten im Rahmen eines anderen Eingriffs
40.3X.24 ↔ Regionale Lymphadenektomie im Rahmen eines anderen Eingriffs, obturatorisch	40.59.22 ↔ Radikale Exzision peribronchialer Lymphknoten im Rahmen eines anderen Eingriffs
40.3X.25 ↔ Regionale Lymphadenektomie im Rahmen eines anderen Eingriffs, inguinale	40.59.29 ↔ Radikale Exzision anderer Lymphknoten im Rahmen eines anderen Eingriffs, sonstige
40.3X.26 ↔ Regionale Lymphadenektomie im Rahmen eines anderen Eingriffs, mediastinal und peribronchial	54.4X.10 ↔ Exzision von Appendices epiploicae
40.3X.29 ↔ Regionale Lymphadenektomie im Rahmen eines anderen Eingriffs, sonstige	54.4X.11 ↔ Exzision von Mesenterium
40.52.11 ↔ Radikale Exzision von retroperitonealen (paraaortal, parakaval) und pelvinen Lymphknoten im Rahmen eines anderen Eingriffs	54.4X.12 ↔ Exzision von Omentum
	54.4X.99 ↔ Exzision oder Destruktion von Peritonealgewebe und Peritonealläsion, sonstige

Prozedur N01-13

99.B7.12 †↔ Intensivmedizinische Komplexbehandlung, 120 bis 184 Aufwandspunkte	99.B7.1E †↔ Intensivmedizinische Komplexbehandlung, 2761 bis 3220 Aufwandspunkte
99.B7.13 †↔ Intensivmedizinische Komplexbehandlung, 185 bis 360 Aufwandspunkte	99.B7.1F †↔ Intensivmedizinische Komplexbehandlung, 3221 bis 3680 Aufwandspunkte
99.B7.14 †↔ Intensivmedizinische Komplexbehandlung, 361 bis 552 Aufwandspunkte	99.B7.1G †↔ Intensivmedizinische Komplexbehandlung, 3681 bis 4600 Aufwandspunkte
99.B7.15 †↔ Intensivmedizinische Komplexbehandlung, 553 bis 828 Aufwandspunkte	99.B7.1H †↔ Intensivmedizinische Komplexbehandlung, 4601 bis 5520 Aufwandspunkte
99.B7.16 †↔ Intensivmedizinische Komplexbehandlung, 829 bis 1104 Aufwandspunkte	99.B7.1I †↔ Intensivmedizinische Komplexbehandlung, 5521 bis 7360 Aufwandspunkte
99.B7.17 †↔ Intensivmedizinische Komplexbehandlung, 1105 bis 1380 Aufwandspunkte	99.B7.1J †↔ Intensivmedizinische Komplexbehandlung, 7361 bis 9200 Aufwandspunkte
99.B7.18 †↔ Intensivmedizinische Komplexbehandlung, 1381 bis 1656 Aufwandspunkte	99.B7.1K †↔ Intensivmedizinische Komplexbehandlung, 9201 bis 11040 Aufwandspunkte
99.B7.1A †↔ Intensivmedizinische Komplexbehandlung, 1657 bis 1932 Aufwandspunkte	99.B7.1L †↔ Intensivmedizinische Komplexbehandlung, 11041 bis 13800 Aufwandspunkte
99.B7.1B †↔ Intensivmedizinische Komplexbehandlung, 1933 bis 2208 Aufwandspunkte	99.B7.1M †↔ Intensivmedizinische Komplexbehandlung, 13801 bis 16560 Aufwandspunkte
99.B7.1C †↔ Intensivmedizinische Komplexbehandlung, 2209 bis 2484 Aufwandspunkte	99.B7.1N †↔ Intensivmedizinische Komplexbehandlung, 16561 bis 19320 Aufwandspunkte
99.B7.1D †↔ Intensivmedizinische Komplexbehandlung, 2485 bis 2760 Aufwandspunkte	99.B7.1O †↔ Intensivmedizinische Komplexbehandlung, 19321 und mehr Aufwandspunkte

Prozedur N01-2

- | | |
|--|---|
| 48.66.22 ↔ Anteriore Rektumresektion, mit Enterostoma und Blindverschluss, offen chirurgisch | 48.66.34 ↔ Tiefe anteriore Rektumresektion, mit Enterostoma und Blindverschluss, laparoskopisch |
| 48.66.24 ↔ Anteriore Rektumresektion, mit Enterostoma und Blindverschluss, laparoskopisch | 68.8 ↔ Becken-Eviszeration |
| 48.66.32 ↔ Tiefe anteriore Rektumresektion, mit Enterostoma und Blindverschluss, offen chirurgisch | 71.5 ↔ Radikale Vulvektomie |

Prozedur N01-3

- 68.62 ↔ Radikale Hysterektomie, offen chirurgisch

Prozedur N01-4

- | | |
|--|--|
| 40.3X.21 ↔ Regionale Lymphadenektomie im Rahmen eines anderen Eingriffs, zervikal | 40.3X.25 ↔ Regionale Lymphadenektomie im Rahmen eines anderen Eingriffs, inguinale |
| 40.3X.22 ↔ Regionale Lymphadenektomie im Rahmen eines anderen Eingriffs, axillär | 40.3X.26 ↔ Regionale Lymphadenektomie im Rahmen eines anderen Eingriffs, mediastinal und peribronchial |
| 40.3X.23 ↔ Regionale Lymphadenektomie im Rahmen eines anderen Eingriffs, paraaortal, pelvin oder iliakal | 40.3X.29 ↔ Regionale Lymphadenektomie im Rahmen eines anderen Eingriffs, sonstige |
| 40.3X.24 ↔ Regionale Lymphadenektomie im Rahmen eines anderen Eingriffs, obturatorisch | |

Prozedur N01-5

- | | |
|---|---|
| 68.60 ↔ Radikale Hysterektomie, n.n.bez. | 68.64 ↔ Radikale Hysterektomie, vaginal-laparoskopisch assistiert [LARVH] |
| 68.61 ↔ Radikale Hysterektomie, laparoskopisch | 68.6A ↔ Radikale Hysterektomie, sonstige |
| 68.62 ↔ Radikale Hysterektomie, offen chirurgisch | |
| 68.63 ↔ Radikale Hysterektomie, vaginal | |

Prozedur N01-6

- | | |
|---|--|
| 40.52.11 ↔ Radikale Exzision von retroperitonealen (paraaortal, parakaval) und pelvinen Lymphknoten im Rahmen eines anderen Eingriffs | 40.59.21 ↔ Radikale Exzision mediastinaler Lymphknoten im Rahmen eines anderen Eingriffs |
| 40.53.11 ↔ Radikale Exzision von iliakalen Lymphknoten im Rahmen eines anderen Eingriffs | 40.59.22 ↔ Radikale Exzision peribronchialer Lymphknoten im Rahmen eines anderen Eingriffs |
| 40.54.11 ↔ Radikale Exzision von inguinalen Lymphknoten im Rahmen eines anderen Eingriffs | 40.59.29 ↔ Radikale Exzision anderer Lymphknoten im Rahmen eines anderen Eingriffs, sonstige |

Prozedur N01-7

- | | |
|---|--|
| 68.41 ↔ Totale Hysterektomie, laparoskopisch | 68.44 ↔ Totale Hysterektomie, vaginal-laparoskopisch assistiert [LAVH] |
| 68.42 ↔ Totale Hysterektomie, offen chirurgisch | |
| 68.43 ↔ Totale Hysterektomie, vaginal | |

Prozedur N01-8

- | | |
|--|--|
| 65.41 ↔ Salpingoovarektomie, laparoskopisch | 65.44 ↔ Salpingoovarektomie, vaginal-laparoskopisch assistiert |
| 65.42 ↔ Salpingoovarektomie, offen chirurgisch | |
| 65.43 ↔ Salpingoovarektomie, vaginal | |

Prozedur N01-9

- | | |
|--|---|
| 40.3X.21 ↔ Regionale Lymphadenektomie im Rahmen eines anderen Eingriffs, zervikal | 40.3X.29 ↔ Regionale Lymphadenektomie im Rahmen eines anderen Eingriffs, sonstige |
| 40.3X.22 ↔ Regionale Lymphadenektomie im Rahmen eines anderen Eingriffs, axillär | 40.52.11 ↔ Radikale Exzision von retroperitonealen (paraaortal, parakaval) und pelvinen Lymphknoten im Rahmen eines anderen Eingriffs |
| 40.3X.23 ↔ Regionale Lymphadenektomie im Rahmen eines anderen Eingriffs, paraaortal, pelvin oder iliakal | 40.53.11 ↔ Radikale Exzision von iliakalen Lymphknoten im Rahmen eines anderen Eingriffs |
| 40.3X.24 ↔ Regionale Lymphadenektomie im Rahmen eines anderen Eingriffs, obturatorisch | 40.54.11 ↔ Radikale Exzision von inguinalen Lymphknoten im Rahmen eines anderen Eingriffs |
| 40.3X.25 ↔ Regionale Lymphadenektomie im Rahmen eines anderen Eingriffs, inguinale | 40.59.21 ↔ Radikale Exzision mediastinaler Lymphknoten im Rahmen eines anderen Eingriffs |
| 40.3X.26 ↔ Regionale Lymphadenektomie im Rahmen eines anderen Eingriffs, mediastinal und peribronchial | |

40.59.22 ↔ Radikale Exzision peribronchialer Lymphknoten im Rahmen eines anderen Eingriffs

40.59.29 ↔ Radikale Exzision anderer Lymphknoten im Rahmen eines anderen Eingriffs, sonstige

ADRG N02**Eingriffe an Uterus und Adnexen oder radikale Lymphadenektomie bei bösartiger Neubildung der weiblichen Geschlechtsorgane**

Hauptdiagnose in Tabelle N02-1 und mindestens eine Prozedur in Tabelle N02-3

DRG N02A**Eingriffe an Uterus und Adnexen oder radikale Lymphadenektomie bei bösartiger Neubildung der weiblichen Geschlechtsorgane, mit äusserst schweren CC oder IntK > 119 Aufwandspunkte**

PCCL > 3 oder Prozedur in Tabelle N02-4

DRG N02B**Eingriffe an Uterus und Adnexen oder radikale Lymphadenektomie bei bösartiger Neubildung an Uterus, Zervix oder Vulva**

Hauptdiagnose in Tabelle N02-2 oder Prozedur in Tabelle N02-5

DRG N02C**Eingriffe an Uterus und Adnexen bei bösartiger Neubildung an Ovar oder Adnexen****Diagnose N02-1**

C51.0	Bösartige Neubildung der Vulva: Labium majus	C57.2	Bösartige Neubildung: Lig. teres uteri
C51.1	Bösartige Neubildung der Vulva: Labium minus	C57.3	Bösartige Neubildung: Parametrium
C51.2	Bösartige Neubildung der Vulva: Klitoris	C57.4	Bösartige Neubildung: Uterine Adnexe, nicht näher bezeichnet
C51.8	Bösartige Neubildung: Vulva, mehrere Teilbereiche überlappend	C57.7	Bösartige Neubildung: Sonstige näher bezeichnete weibliche Genitalorgane
C51.9	Bösartige Neubildung: Vulva, nicht näher bezeichnet	C57.8	Bösartige Neubildung: Weibliche Genitalorgane, mehrere Teilbereiche überlappend
C52	Bösartige Neubildung der Vagina	C57.9	Bösartige Neubildung: Weibliches Genitalorgan, nicht näher bezeichnet
C53.0	Bösartige Neubildung: Endozervix	C58	Bösartige Neubildung der Plazenta
C53.1	Bösartige Neubildung: Ektozervix	C76.3	Bösartige Neubildung ungenau bezeichneter Lokalisationen: Becken
C53.8	Bösartige Neubildung: Cervix uteri, mehrere Teilbereiche überlappend	C79.6	Sekundäre bösartige Neubildung des Ovars
C53.9	Bösartige Neubildung: Cervix uteri, nicht näher bezeichnet	C79.82	Sekundäre bösartige Neubildung der Genitalorgane
C54.0	Bösartige Neubildung: Isthmus uteri	D39.0	Neubildung unsicheren oder unbekanntem Verhaltens: Uterus
C54.1	Bösartige Neubildung: Endometrium	D39.1	Neubildung unsicheren oder unbekanntem Verhaltens: Ovar
C54.2	Bösartige Neubildung: Myometrium	D39.2	Neubildung unsicheren oder unbekanntem Verhaltens: Plazenta
C54.3	Bösartige Neubildung: Fundus uteri	D39.7	Neubildung unsicheren oder unbekanntem Verhaltens: Sonstige weibliche Genitalorgane
C54.8	Bösartige Neubildung: Corpus uteri, mehrere Teilbereiche überlappend	D39.9	Neubildung unsicheren oder unbekanntem Verhaltens: Weibliches Genitalorgan, nicht näher bezeichnet
C54.9	Bösartige Neubildung: Corpus uteri, nicht näher bezeichnet		
C55	Bösartige Neubildung des Uterus, Teil nicht näher bezeichnet		
C56	Bösartige Neubildung des Ovars		
C57.0	Bösartige Neubildung: Tuba uterina [Fallopio]		
C57.1	Bösartige Neubildung: Lig. latum uteri		

Diagnose N02-2

C51.0	Bösartige Neubildung der Vulva: Labium majus	C54.2	Bösartige Neubildung: Myometrium
C51.1	Bösartige Neubildung der Vulva: Labium minus	C54.3	Bösartige Neubildung: Fundus uteri
C51.2	Bösartige Neubildung der Vulva: Klitoris	C54.8	Bösartige Neubildung: Corpus uteri, mehrere Teilbereiche überlappend
C51.8	Bösartige Neubildung: Vulva, mehrere Teilbereiche überlappend	C54.9	Bösartige Neubildung: Corpus uteri, nicht näher bezeichnet
C51.9	Bösartige Neubildung: Vulva, nicht näher bezeichnet	C55	Bösartige Neubildung des Uterus, Teil nicht näher bezeichnet
C52	Bösartige Neubildung der Vagina	C57.7	Bösartige Neubildung: Sonstige näher bezeichnete weibliche Genitalorgane
C53.0	Bösartige Neubildung: Endozervix	C57.8	Bösartige Neubildung: Weibliche Genitalorgane, mehrere Teilbereiche überlappend
C53.1	Bösartige Neubildung: Ektozervix	C57.9	Bösartige Neubildung: Weibliches Genitalorgan, nicht näher bezeichnet
C53.8	Bösartige Neubildung: Cervix uteri, mehrere Teilbereiche überlappend	C58	Bösartige Neubildung der Plazenta
C53.9	Bösartige Neubildung: Cervix uteri, nicht näher bezeichnet		
C54.0	Bösartige Neubildung: Isthmus uteri		
C54.1	Bösartige Neubildung: Endometrium		

C76.3	Bösartige Neubildung ungenau bezeichneter Lokalisationen: Becken	D39.7	Neubildung unsicheren oder unbekanntem Verhaltens: Sonstige weibliche Genitalorgane
C79.82	Sekundäre bösartige Neubildung der Genitalorgane	D39.9	Neubildung unsicheren oder unbekanntem Verhaltens: Weibliches Genitalorgan, nicht näher bezeichnet
D39.0	Neubildung unsicheren oder unbekanntem Verhaltens: Uterus		
D39.2	Neubildung unsicheren oder unbekanntem Verhaltens: Plazenta		

Prozedur N02-3

40.3X.10 ↔	Regionale Lymphadenektomie als selbstständiger Eingriff, n.n.bez.	57.12 ↔	Lösung von intraluminalen Adhäsionen mit Inzision an der Harnblase
40.3X.11 ↔	Regionale Lymphadenektomie als selbstständiger Eingriff, zervikal	57.41 ↔	Transurethrale Lösung von intraluminalen Adhäsionen
40.3X.12 ↔	Regionale Lymphadenektomie als selbstständiger Eingriff, axillär	59.02 ↔	Sonstige Lösung von perirenal oder periureteralen Adhäsionen
40.3X.13 ↔	Regionale Lymphadenektomie als selbstständiger Eingriff, paraaortal, pelvin, obturatorisch oder iliakal	59.03.00 ↔	Laparoskopische Lösung von perirenal oder periureteralen Adhäsionen, n.n.bez.
40.3X.14 ↔	Regionale Lymphadenektomie als selbstständiger Eingriff, inguinal, offen chirurgisch	59.03.10 ↔	Ureterolyse ohne intraperitoneale Verlagerung, laparoskopisch
40.3X.15 ↔	Regionale Lymphadenektomie als selbstständiger Eingriff, inguinale, laparoskopisch	59.03.11 ↔	Ureterolyse mit intraperitonealer Verlagerung, laparoskopisch
40.3X.16 ↔	Regionale Lymphadenektomie als selbstständiger Eingriff, mediastinal und peribronchial	59.03.99 ↔	Laparoskopische Lösung von perirenal oder periureteralen Adhäsionen, sonstige
40.3X.19 ↔	Regionale Lymphadenektomie als selbstständiger Eingriff, sonstige	59.11 ↔	Sonstige Lösung von perivesikalen Adhäsionen
40.3X.21 ↔	Regionale Lymphadenektomie im Rahmen eines anderen Eingriffs, zervikal	59.12 ↔	Laparoskopische Lösung von perivesikalen Adhäsionen
40.3X.22 ↔	Regionale Lymphadenektomie im Rahmen eines anderen Eingriffs, axillär	59.91 ↔	Exzision am perirenal oder perivesikalen Gewebe
40.3X.23 ↔	Regionale Lymphadenektomie im Rahmen eines anderen Eingriffs, paraaortal, pelvin oder iliakal	59.91 ↔	Exzision am perirenal oder perivesikalen Gewebe
40.3X.24 ↔	Regionale Lymphadenektomie im Rahmen eines anderen Eingriffs, obturatorisch	59.92 ↔	Sonstige Operationen am perirenal oder perivesikalen Gewebe
40.3X.25 ↔	Regionale Lymphadenektomie im Rahmen eines anderen Eingriffs, inguinale	65.01 ↔	Laparoskopische Ovariectomie
40.3X.26 ↔	Regionale Lymphadenektomie im Rahmen eines anderen Eingriffs, mediastinal und peribronchial	65.09 ↔	Ovariectomie, sonstige
40.3X.29 ↔	Regionale Lymphadenektomie im Rahmen eines anderen Eingriffs, sonstige	65.11 ↔	Aspirationsbiopsie am Ovar
40.52.10 ↔	Radikale Exzision von retroperitonealen (paraaortal, parakaval) und pelvinalen Lymphknoten als selbstständiger Eingriff	65.12 ↔	Sonstige Biopsie am Ovar
40.52.99 ↔	Radikale Exzision von periaortalen Lymphknoten, sonstige	65.13 ↔	Laparoskopische Biopsie am Ovar
40.53.10 ↔	Radikale Exzision von iliakalen Lymphknoten als selbstständiger Eingriff	65.14 ↔	Sonstige laparoskopische diagnostische Massnahmen am Ovar
40.53.99 ↔	Radikale Exzision von iliakalen Lymphknoten, sonstige	65.21 ↔	Marsupialisation einer ovariellen Zyste
40.54.10 ↔	Radikale Exzision von inguinalen Lymphknoten als selbstständiger Eingriff	65.22 ↔	Keilresektion am Ovar
40.54.99 ↔	Radikale Exzision von inguinalen Lymphknoten, sonstige	65.23 ↔	Laparoskopische Marsupialisation einer ovariellen Zyste
40.59.11 ↔	Radikale Exzision mediastinaler Lymphknoten als selbstständiger Eingriff	65.24 ↔	Laparoskopische Keilresektion am Ovar
40.59.12 ↔	Radikale Exzision peribronchialer Lymphknoten als selbstständiger Eingriff	65.25 ↔	Sonstige laparoskopische lokale Exzision oder Destruktion am Ovar
40.59.19 ↔	Radikale Exzision anderer Lymphknoten als selbstständiger Eingriff, sonstige	65.29 ↔	Sonstige lokale Exzision oder Destruktion am Ovar
54.23 ↔	Biopsie am Peritoneum	65.30 ↔	Ovarektomie, n.n.bez.
54.4X.10 ↔	Exzision von Appendices epiploicae	65.31 ↔	Ovarektomie, laparoskopisch
54.4X.11 ↔	Exzision von Mesenterium	65.32 ↔	Ovarektomie, offen chirurgisch
54.4X.12 ↔	Exzision von Omentum	65.32 ↔	Ovarektomie, offen chirurgisch
54.4X.99 ↔	Exzision oder Destruktion von Peritonealgewebe und Peritonealläsion, sonstige	65.33 ↔	Ovarektomie, vaginal
54.51 ↔	Lösung von peritonealen Adhäsionen, laparoskopisch	65.33 ↔	Ovarektomie, vaginal
54.52 ↔	Lösung von peritonealen Adhäsionen, offen chirurgisch	65.34 ↔	Ovarektomie, vaginal-laparoskopisch assistiert
54.59 ↔	Lösung von peritonealen Adhäsionen, sonstige	65.39 ↔	Ovarektomie, sonstige
56.81 ↔	Lösung von intraluminalen Adhäsionen im Ureter	65.40 ↔	Salpingoovarektomie, n.n.bez.
		65.41 ↔	Salpingoovarektomie, laparoskopisch
		65.42 ↔	Salpingoovarektomie, offen chirurgisch
		65.43 ↔	Salpingoovarektomie, vaginal
		65.44 ↔	Salpingoovarektomie, vaginal-laparoskopisch assistiert
		65.49 ↔	Salpingoovarektomie, sonstige
		65.71 ↔	Sonstige einfache Naht am Ovar
		65.72 ↔	Sonstige Reimplantation eines Ovars
		65.73 ↔	Sonstige Salpingoovarioplastik
		65.73 ↔	Sonstige Salpingoovarioplastik
		65.74 ↔	Laparoskopische einfache Naht am Ovar
		65.75 ↔	Laparoskopische Reimplantation eines Ovars
		65.76 ↔	Laparoskopische Salpingoovarioplastik
		65.79 ↔	Plastische Rekonstruktion am Ovar, sonstige

65.81.00 ↔	Laparoskopische Lösung von Adhäsionen an Ovar und Tuba uterina, n.n.bez.	66.42.41 ↔	Partielle Salpingektomie, vaginal-laparoskopisch assistiert
65.81.00 ↔	Laparoskopische Lösung von Adhäsionen an Ovar und Tuba uterina, n.n.bez.	66.49 ↔	Salpingektomie, sonstige
65.81.00 ↔	Laparoskopische Lösung von Adhäsionen an Ovar und Tuba uterina, n.n.bez.	66.71 ↔	Einfache Naht an einer Tuba uterina
65.81.10 ↔	Laparoskopische Lösung von Adhäsionen an Ovar und Tuba uterina am Peritoneum des weiblichen Beckens	66.72 ↔	Salpingoovariostomie
65.81.10 ↔	Laparoskopische Lösung von Adhäsionen an Ovar und Tuba uterina am Peritoneum des weiblichen Beckens	66.73 ↔	Salpingosalpingostomie
65.81.10 ↔	Laparoskopische Lösung von Adhäsionen an Ovar und Tuba uterina am Peritoneum des weiblichen Beckens	66.74 ↔	Salpingouterostomie
65.81.99 ↔	Laparoskopische Lösung von Adhäsionen an Ovar und Tuba uterina, sonstige	66.79.00 ↔	Sonstige plastische Rekonstruktion an der Tuba uterina, n.n.bez.
65.81.99 ↔	Laparoskopische Lösung von Adhäsionen an Ovar und Tuba uterina, sonstige	66.79.00 ↔	Sonstige plastische Rekonstruktion an der Tuba uterina, n.n.bez.
65.81.99 ↔	Laparoskopische Lösung von Adhäsionen an Ovar und Tuba uterina, sonstige	66.79.10 ↔	Sonstige plastische Rekonstruktion an der Tuba uterina, offen chirurgisch (abdominal)
65.89.00 ↔	Sonstige Lösung von Adhäsionen von Ovar und Tuba uterina, n.n.bez.	66.79.10 ↔	Sonstige plastische Rekonstruktion an der Tuba uterina, offen chirurgisch (abdominal)
65.89.00 ↔	Sonstige Lösung von Adhäsionen von Ovar und Tuba uterina, n.n.bez.	66.79.20 ↔	Sonstige plastische Rekonstruktion an der Tuba uterina, vaginal
65.89.10 ↔	Sonstige Lösung von Adhäsionen von Ovar und Tuba uterina, offen chirurgisch	66.79.20 ↔	Sonstige plastische Rekonstruktion an der Tuba uterina, vaginal
65.89.10 ↔	Sonstige Lösung von Adhäsionen von Ovar und Tuba uterina, offen chirurgisch	66.79.21 ↔	Sonstige plastische Rekonstruktion an der Tuba uterina, vaginal, laparoskopisch assistiert
65.89.11 ↔	Sonstige Lösung von Adhäsionen von Ovar und Tuba uterina, mit mikrochirurgischer Versorgung	66.79.21 ↔	Sonstige plastische Rekonstruktion an der Tuba uterina, vaginal, laparoskopisch assistiert
65.89.11 ↔	Sonstige Lösung von Adhäsionen von Ovar und Tuba uterina, mit mikrochirurgischer Versorgung	66.79.30 ↔	Sonstige plastische Rekonstruktion an der Tuba uterina, laparoskopisch
65.89.12 ↔	Sonstige Lösung von Adhäsionen von Ovar und Tuba uterina am Peritoneum des weiblichen Beckens, offen chirurgisch	66.79.30 ↔	Sonstige plastische Rekonstruktion an der Tuba uterina, laparoskopisch
65.89.12 ↔	Sonstige Lösung von Adhäsionen von Ovar und Tuba uterina am Peritoneum des weiblichen Beckens, offen chirurgisch	66.79.99 ↔	Sonstige plastische Rekonstruktion an der Tuba uterina, sonstige
65.89.13 ↔	Sonstige Lösung von Adhäsionen von Ovar und Tuba uterina am Peritoneum des weiblichen Beckens, mit mikrochirurgischer Versorgung	66.79.99 ↔	Sonstige plastische Rekonstruktion an der Tuba uterina, sonstige
65.89.13 ↔	Sonstige Lösung von Adhäsionen von Ovar und Tuba uterina am Peritoneum des weiblichen Beckens, mit mikrochirurgischer Versorgung	66.93 ↔	Implantation oder Ersetzen einer Tuba uterina-Prothese
65.89.99 ↔	Sonstige Lösung von Adhäsionen von Ovar und Tuba uterina, sonstige	66.94 ↔	Entfernen einer Tuba uterina-Prothese
65.89.99 ↔	Sonstige Lösung von Adhäsionen von Ovar und Tuba uterina, sonstige	66.95 ↔	Insufflation einer therapeutischen Substanz in die Tubae uterinae
65.92 ↔	Ovar-Transplantation	66.96 ↔	Dilatation einer Tuba uterina
65.93 ↔	Manuelle Ruptur einer ovariellen Zyste	66.97 ↔	Fimbriimplantation in die Uteruswand
65.94 ↔	Denervation am Ovar	66.A0 ↔	Destruktion und Verschluss der Tubae uterinae, n.n.bez.
65.95 ↔	Lösung einer Torsion am Ovar	66.A1 ↔	Destruktion und Verschluss der Tubae uterinae, offen chirurgisch
65.99 ↔	Sonstige Operationen am Ovar, sonstige	66.A2 ↔	Destruktion und Verschluss der Tubae uterinae, laparoskopisch
66.00 ↔	Salpingotomie, n.n.bez.	66.A3 ↔	Destruktion und Verschluss der Tubae uterinae, vaginal
66.03 ↔	Salpingotomie, offen chirurgisch	66.A4 ↔	Destruktion und Verschluss der Tubae uterinae, vaginal-laparoskopisch assistiert
66.04 ↔	Salpingotomie, laparoskopisch	66.A9 ↔	Destruktion und Verschluss der Tubae uterinae, sonstige
66.05 ↔	Salpingotomie, vaginal	66.B0 ↔	Exzision und Destruktion von Gewebe oder Läsion an der Tuba uterina, n.n.bez.
66.06 ↔	Salpingotomie, vaginal-laparoskopisch assistiert	66.B1 ↔	Exzision und Destruktion von Gewebe oder Läsion an der Tuba uterina, offen chirurgisch
66.09 ↔	Salpingotomie, sonstige	66.B2 ↔	Exzision und Destruktion von Gewebe oder Läsion an der Tuba uterina, vaginal
66.11.21 ↔	Biopsie an den Tubae uterinae, offen chirurgisch	66.B3 ↔	Exzision und Destruktion von Gewebe oder Läsion an der Tuba uterina, vaginal-laparoskopisch assistiert
66.11.31 ↔	Biopsie an den Tubae uterinae, laparoskopisch	66.B4 ↔	Exzision und Destruktion von Gewebe oder Läsion an der Tuba uterina, laparoskopisch
66.40 ↔	Salpingektomie, n.n.bez.	66.B9 ↔	Exzision und Destruktion von Gewebe oder Läsion an der Tuba uterina, sonstige
66.41.11 ↔	Totale Salpingektomie, offen chirurgisch	68.0 ↔	Hysterotomie
66.41.21 ↔	Totale Salpingektomie, laparoskopisch	68.13 ↔	Offene Biopsie am Uterus
66.41.31 ↔	Totale Salpingektomie, vaginal	68.14 ↔	Offene Biopsie an den uterinen Ligamenten
66.41.41 ↔	Totale Salpingektomie, vaginal-laparoskopisch assistiert	68.15 ↔	Geschlossene Biopsie an den uterinen Ligamenten
66.42.11 ↔	Partielle Salpingektomie, offen chirurgisch	68.30 ↔	Subtotale Hysterektomie, n.n.bez.
66.42.21 ↔	Partielle Salpingektomie, laparoskopisch	68.31 ↔	Subtotale Hysterektomie, laparoskopisch
66.42.31 ↔	Partielle Salpingektomie, vaginal	68.32 ↔	Subtotale Hysterektomie, offen chirurgisch
		68.39 ↔	Subtotale Hysterektomie, sonstige
		68.40 ↔	Totale Hysterektomie, n.n.bez.

68.41 ↔	Totale Hysterektomie, laparoskopisch	69.49.00 ↔	Sonstige plastische Rekonstruktion am Uterus und Metroplastik, n.n.bez.
68.42 ↔	Totale Hysterektomie, offen chirurgisch	69.49.10 ↔	Sonstige plastische Rekonstruktion am Uterus und Metroplastik, offen chirurgisch (abdominal)
68.43 ↔	Totale Hysterektomie, vaginal	69.49.20 ↔	Sonstige plastische Rekonstruktion am Uterus und Metroplastik, vaginal
68.44 ↔	Totale Hysterektomie, vaginal-laparoskopisch assistiert [LAVH]	69.49.21 ↔	Sonstige plastische Rekonstruktion am Uterus und Metroplastik, vaginal, laparoskopisch assistiert
68.49 ↔	Totale Hysterektomie, sonstige	69.49.30 ↔	Sonstige plastische Rekonstruktion am Uterus und Metroplastik, laparoskopisch
68.60 ↔	Radikale Hysterektomie, n.n.bez.	69.49.99 ↔	Sonstige plastische Rekonstruktion am Uterus und Metroplastik, sonstige
68.61 ↔	Radikale Hysterektomie, laparoskopisch	69.93 ↔	Einsetzen von Laminarien
68.62 ↔	Radikale Hysterektomie, offen chirurgisch	70.13 ↔	Lösung von intraluminalen Adhäsionen der Vagina
68.63 ↔	Radikale Hysterektomie, vaginal	70.23 ↔	Biopsie am Douglasraum
68.64 ↔	Radikale Hysterektomie, vaginal-laparoskopisch assistiert [LARVH]	71.01 ↔	Lösung von Adhäsionen an der Vulva
68.6A ↔	Radikale Hysterektomie, sonstige	75.50 ↔	Naht eines frischen geburtsbedingten Uterusrisses, n.n.bez.
69.23 ↔	Plastische Rekonstruktion bei chronischer Inversio uteri mit vaginalem Zugang	75.52 ↔	Naht eines frischen geburtsbedingten Risses des Corpus uteri
69.29 ↔	Sonstige plastische Rekonstruktion an Uterus und uterinem Halteapparat		
69.3 ↔	Parazervikale Uterusdenervation		
69.41 ↔	Naht eines Risses am Uterus		
69.42 ↔	Verschluss einer Uterusfistel		

Prozedur N02-4

99.B7.12 ‡↔	Intensivmedizinische Komplexbehandlung, 120 bis 184 Aufwandspunkte	99.B7.1E ‡↔	Intensivmedizinische Komplexbehandlung, 2761 bis 3220 Aufwandspunkte
99.B7.13 ‡↔	Intensivmedizinische Komplexbehandlung, 185 bis 360 Aufwandspunkte	99.B7.1F ‡↔	Intensivmedizinische Komplexbehandlung, 3221 bis 3680 Aufwandspunkte
99.B7.14 ‡↔	Intensivmedizinische Komplexbehandlung, 361 bis 552 Aufwandspunkte	99.B7.1G ‡↔	Intensivmedizinische Komplexbehandlung, 3681 bis 4600 Aufwandspunkte
99.B7.15 ‡↔	Intensivmedizinische Komplexbehandlung, 553 bis 828 Aufwandspunkte	99.B7.1H ‡↔	Intensivmedizinische Komplexbehandlung, 4601 bis 5520 Aufwandspunkte
99.B7.16 ‡↔	Intensivmedizinische Komplexbehandlung, 829 bis 1104 Aufwandspunkte	99.B7.1I ‡↔	Intensivmedizinische Komplexbehandlung, 5521 bis 7360 Aufwandspunkte
99.B7.17 ‡↔	Intensivmedizinische Komplexbehandlung, 1105 bis 1380 Aufwandspunkte	99.B7.1J ‡↔	Intensivmedizinische Komplexbehandlung, 7361 bis 9200 Aufwandspunkte
99.B7.18 ‡↔	Intensivmedizinische Komplexbehandlung, 1381 bis 1656 Aufwandspunkte	99.B7.1K ‡↔	Intensivmedizinische Komplexbehandlung, 9201 bis 11040 Aufwandspunkte
99.B7.1A ‡↔	Intensivmedizinische Komplexbehandlung, 1657 bis 1932 Aufwandspunkte	99.B7.1L ‡↔	Intensivmedizinische Komplexbehandlung, 11041 bis 13800 Aufwandspunkte
99.B7.1B ‡↔	Intensivmedizinische Komplexbehandlung, 1933 bis 2208 Aufwandspunkte	99.B7.1M ‡↔	Intensivmedizinische Komplexbehandlung, 13801 bis 16560 Aufwandspunkte
99.B7.1C ‡↔	Intensivmedizinische Komplexbehandlung, 2209 bis 2484 Aufwandspunkte	99.B7.1N ‡↔	Intensivmedizinische Komplexbehandlung, 16561 bis 19320 Aufwandspunkte
99.B7.1D ‡↔	Intensivmedizinische Komplexbehandlung, 2485 bis 2760 Aufwandspunkte	99.B7.1O ‡↔	Intensivmedizinische Komplexbehandlung, 19321 und mehr Aufwandspunkte

Prozedur N02-5

40.52.10 ↔	Radikale Exzision von retroperitonealen (paraaortal, parakaval) und pelvinen Lymphknoten als selbstständiger Eingriff	40.54.99 ↔	Radikale Exzision von inguinalen Lymphknoten, sonstige
40.52.99 ↔	Radikale Exzision von periaortalen Lymphknoten, sonstige	40.59.11 ↔	Radikale Exzision mediastinaler Lymphknoten als selbstständiger Eingriff
40.53.10 ↔	Radikale Exzision von iliakalen Lymphknoten als selbstständiger Eingriff	40.59.12 ↔	Radikale Exzision peribronchialer Lymphknoten als selbstständiger Eingriff
40.53.99 ↔	Radikale Exzision von iliakalen Lymphknoten, sonstige	40.59.19 ↔	Radikale Exzision anderer Lymphknoten als selbstständiger Eingriff, sonstige
40.54.10 ↔	Radikale Exzision von inguinalen Lymphknoten als selbstständiger Eingriff		

ADRG N04**Hysterektomie oder andere bestimmte Eingriffe ausser bei bösartiger Neubildung**

Hauptdiagnose nicht in Tabelle N04-1 und mindestens eine Prozedur in Tabelle N04-2

DRG N04A**Hysterektomie oder andere bestimmte Eingriffe ausser bei bösartiger Neubildung, mit schweren CC oder aufwendigem Eingriff**

PCCL > 2 oder Prozedur in Tabelle N04-3

DRG N04B**Hysterektomie oder andere bestimmte Eingriffe ausser bei bösartiger Neubildung****Diagnose N04-1**

C51.0	Bösartige Neubildung der Vulva: Labium majus	C57.2	Bösartige Neubildung: Lig. teres uteri
C51.1	Bösartige Neubildung der Vulva: Labium minus	C57.3	Bösartige Neubildung: Parametrium
C51.2	Bösartige Neubildung der Vulva: Klitoris	C57.4	Bösartige Neubildung: Uterine Adnexe, nicht näher bezeichnet
C51.8	Bösartige Neubildung: Vulva, mehrere Teilbereiche überlappend	C57.7	Bösartige Neubildung: Sonstige näher bezeichnete weibliche Genitalorgane
C51.9	Bösartige Neubildung: Vulva, nicht näher bezeichnet	C57.8	Bösartige Neubildung: Weibliche Genitalorgane, mehrere Teilbereiche überlappend
C52	Bösartige Neubildung der Vagina	C57.9	Bösartige Neubildung: Weibliches Genitalorgan, nicht näher bezeichnet
C53.0	Bösartige Neubildung: Endozervix	C58	Bösartige Neubildung der Plazenta
C53.1	Bösartige Neubildung: Ektozervix	C76.3	Bösartige Neubildung ungenau bezeichneter Lokalisationen: Becken
C53.8	Bösartige Neubildung: Cervix uteri, mehrere Teilbereiche überlappend	C79.6	Sekundäre bösartige Neubildung des Ovars
C53.9	Bösartige Neubildung: Cervix uteri, nicht näher bezeichnet	C79.82	Sekundäre bösartige Neubildung der Genitalorgane
C54.0	Bösartige Neubildung: Isthmus uteri	D39.0	Neubildung unsicheren oder unbekanntem Verhaltens: Uterus
C54.1	Bösartige Neubildung: Endometrium	D39.1	Neubildung unsicheren oder unbekanntem Verhaltens: Ovar
C54.2	Bösartige Neubildung: Myometrium	D39.2	Neubildung unsicheren oder unbekanntem Verhaltens: Plazenta
C54.3	Bösartige Neubildung: Fundus uteri	D39.7	Neubildung unsicheren oder unbekanntem Verhaltens: Sonstige weibliche Genitalorgane
C54.8	Bösartige Neubildung: Corpus uteri, mehrere Teilbereiche überlappend	D39.9	Neubildung unsicheren oder unbekanntem Verhaltens: Weibliches Genitalorgan, nicht näher bezeichnet
C54.9	Bösartige Neubildung: Corpus uteri, nicht näher bezeichnet		
C55	Bösartige Neubildung des Uterus, Teil nicht näher bezeichnet		
C56	Bösartige Neubildung des Ovars		
C57.0	Bösartige Neubildung: Tuba uterina [Fallopium]		
C57.1	Bösartige Neubildung: Lig. latum uteri		

Prozedur N04-2

40.3X.10 ↔	Regionale Lymphadenektomie als selbstständiger Eingriff, n.n.bez.	40.3X.26 ↔	Regionale Lymphadenektomie im Rahmen eines anderen Eingriffs, mediastinal und peribronchial
40.3X.11 ↔	Regionale Lymphadenektomie als selbstständiger Eingriff, zervikal	40.3X.29 ↔	Regionale Lymphadenektomie im Rahmen eines anderen Eingriffs, sonstige
40.3X.12 ↔	Regionale Lymphadenektomie als selbstständiger Eingriff, axillär	54.51 ↔	Lösung von peritonealen Adhäsionen, laparoskopisch
40.3X.13 ↔	Regionale Lymphadenektomie als selbstständiger Eingriff, paraaortal, pelvin, obturatorisch oder iliakal	54.52 ↔	Lösung von peritonealen Adhäsionen, offen chirurgisch
40.3X.14 ↔	Regionale Lymphadenektomie als selbstständiger Eingriff, inguinal, offen chirurgisch	54.59 ↔	Lösung von peritonealen Adhäsionen, sonstige
40.3X.15 ↔	Regionale Lymphadenektomie als selbstständiger Eingriff, inguinale, laparoskopisch	56.81 ↔	Lösung von intraluminalen Adhäsionen im Ureter
40.3X.16 ↔	Regionale Lymphadenektomie als selbstständiger Eingriff, mediastinal und peribronchial	57.12 ↔	Lösung von intraluminalen Adhäsionen mit Inzision an der Harnblase
40.3X.19 ↔	Regionale Lymphadenektomie als selbstständiger Eingriff, sonstige	57.41 ↔	Transurethrale Lösung von intraluminalen Adhäsionen
40.3X.21 ↔	Regionale Lymphadenektomie im Rahmen eines anderen Eingriffs, zervikal	59.02 ↔	Sonstige Lösung von perirenenalen oder periureteralen Adhäsionen
40.3X.22 ↔	Regionale Lymphadenektomie im Rahmen eines anderen Eingriffs, axillär	59.03.00 ↔	Laparoskopische Lösung von perirenenalen oder periureteralen Adhäsionen, n.n.bez.
40.3X.23 ↔	Regionale Lymphadenektomie im Rahmen eines anderen Eingriffs, paraaortal, pelvin oder iliakal	59.03.10 ↔	Ureterolyse ohne intraperitoneale Verlagerung, laparoskopisch
40.3X.24 ↔	Regionale Lymphadenektomie im Rahmen eines anderen Eingriffs, obturatorisch	59.03.11 ↔	Ureterolyse mit intraperitonealer Verlagerung, laparoskopisch
40.3X.25 ↔	Regionale Lymphadenektomie im Rahmen eines anderen Eingriffs, inguinale	59.03.99 ↔	Laparoskopische Lösung von perirenenalen oder periureteralen Adhäsionen, sonstige
		59.11 ↔	Sonstige Lösung von perivesikalen Adhäsionen
		59.12 ↔	Laparoskopische Lösung von perivesikalen Adhäsionen

59.91 ↔	Exzision am perirenal oder perivesikalen Gewebe	68.30 ↔	Subtotale Hysterektomie, n.n.bez.
65.81.00 ↔	Laparoskopische Lösung von Adhäsionen an Ovar und Tuba uterina, n.n.bez.	68.31 ↔	Subtotale Hysterektomie, laparoskopisch
65.81.10 ↔	Laparoskopische Lösung von Adhäsionen an Ovar und Tuba uterina am Peritoneum des weiblichen Beckens	68.32 ↔	Subtotale Hysterektomie, offen chirurgisch
65.81.99 ↔	Laparoskopische Lösung von Adhäsionen an Ovar und Tuba uterina, sonstige	68.39 ↔	Subtotale Hysterektomie, sonstige
65.89.00 ↔	Sonstige Lösung von Adhäsionen von Ovar und Tuba uterina, n.n.bez.	68.40 ↔	Totale Hysterektomie, n.n.bez.
65.89.10 ↔	Sonstige Lösung von Adhäsionen von Ovar und Tuba uterina, offen chirurgisch	68.41 ↔	Totale Hysterektomie, laparoskopisch
65.89.11 ↔	Sonstige Lösung von Adhäsionen von Ovar und Tuba uterina, mit mikrochirurgischer Versorgung	68.42 ↔	Totale Hysterektomie, offen chirurgisch
65.89.12 ↔	Sonstige Lösung von Adhäsionen von Ovar und Tuba uterina am Peritoneum des weiblichen Beckens, offen chirurgisch	68.43 ↔	Totale Hysterektomie, vaginal
65.89.13 ↔	Sonstige Lösung von Adhäsionen von Ovar und Tuba uterina am Peritoneum des weiblichen Beckens, mit mikrochirurgischer Versorgung	68.44 ↔	Totale Hysterektomie, vaginal-laparoskopisch assistiert [LAVH]
65.89.99 ↔	Sonstige Lösung von Adhäsionen von Ovar und Tuba uterina, sonstige	68.49 ↔	Totale Hysterektomie, sonstige
		68.60 ↔	Radikale Hysterektomie, n.n.bez.
		68.61 ↔	Radikale Hysterektomie, laparoskopisch
		68.62 ↔	Radikale Hysterektomie, offen chirurgisch
		68.63 ↔	Radikale Hysterektomie, vaginal
		68.64 ↔	Radikale Hysterektomie, vaginal-laparoskopisch assistiert [LARVH]
		68.6A ↔	Radikale Hysterektomie, sonstige
		70.13 ↔	Lösung von intraluminalen Adhäsionen der Vagina
		71.01 ↔	Lösung von Adhäsionen an der Vulva

Prozedur N04-3

48.75.00 ↔	Abdominale Rektopexie, n.n.bez.	58.94.31 ↔	Revision ohne Ersatz eines Systems zur adjustierbaren Harninkontinenztherapie
48.75.09 ↔	Abdominale Rektopexie, sonstige	58.94.99 ↔	Adjustierbare Harninkontinenztherapie, sonstige
48.75.11 ↔	Abdominale Rektopexie, offen chirurgisch	59.4 ↔	Suprapubische Schlingensuspension
48.75.21 ↔	Abdominale Rektopexie, laparoskopisch	59.5 ↔	Retropubische urethrale Suspension
48.76.00 ↔	Sonstige Rektopexie, n.n.bez.	59.6 ↔	Paraurethrale Suspension
48.76.10 ↔	Rektopexie durch Rectotomia posterior	59.71 ↔	Levatorplastik zur urethrovesikalen Suspension
48.76.11 ↔	Extraanale Mukosaresektion (Rehn-Delorme)	59.73.00 ↔	Transvaginale Suspension, n.n.bez.
48.76.99 ↔	Sonstige Rektopexie, sonstige	59.73.10 ↔	Transvaginale Suspension mit alloplastischer Bändeinlage, n.n.bez.
56.84.00 ↔	Verschluss einer anderen Ureterfistel, n.n.bez.	59.73.11 ↔	Transvaginale Suspension mit alloplastischer Bändeinlage, spannungsfreies transvaginales Band (TVT)
56.84.10 ↔	Verschluss einer Ureter-Darm-Fistel, offen chirurgisch	59.73.12 ↔	Transvaginale Suspension mit alloplastischer Bändeinlage, transobturatorisches Band (TOT)
56.84.11 ↔	Verschluss einer Ureter-Darm-Fistel, laparoskopisch	59.73.19 ↔	Transvaginale Suspension mit alloplastischer Bändeinlage, sonstige
56.84.20 ↔	Verschluss einer ureterovaginale Fistel, offen chirurgisch	59.73.99 ↔	Transvaginale Suspension, sonstige
56.84.21 ↔	Verschluss einer ureterovaginale Fistel, laparoskopisch	59.79 ↔	Sonstige plastische Rekonstruktion bei Stressinkontinenz
56.84.22 ↔	Verschluss einer ureterovaginale Fistel, vaginal	69.21 ↔	Operation mit Interposition
56.84.99 ↔	Verschluss einer anderen Ureterfistel, sonstige	69.22 ↔	Sonstige uterine Suspensionsoperation
57.84.00 ↔	Verschluss einer anderen Harnblasenfistel, n.n.bez.	70.4X.10 ↔	Kolpektomie, subtotal
57.84.10 ↔	Verschluss einer vesikovaginalen Fistel, offen chirurgisch (abdominal)	70.4X.20 ↔	Kolpektomie, total
57.84.11 ↔	Verschluss einer vesikovaginalen Fistel, vaginal	70.4X.30 ↔	Kolpektomie, erweitert (radikal)
57.84.12 ↔	Verschluss einer vesikovaginalen Fistel, transvesikal	70.4X.99 ↔	Obliteration und totale Exstirpation der Vagina, sonstige
57.84.13 ↔	Verschluss einer vesikovaginalen Fistel, laparoskopisch	70.61.00 ↔	Konstruktion einer Vagina, n.n.bez.
57.84.20 ↔	Verschluss einer vesikokutanen Fistel, offen chirurgisch	70.61.11 ↔	Konstruktion einer Vagina mit gestielter Haut des Penis (zur Geschlechtsumwandlung)
57.84.21 ↔	Verschluss einer vesikokutanen Fistel, laparoskopisch	70.61.99 ↔	Konstruktion einer Vagina, sonstige
57.84.99 ↔	Verschluss einer anderen Harnblasenfistel, sonstige	70.62 ↔	Rekonstruktion der Vagina
57.85 ↔	Zystourethroplastik und plastische Rekonstruktion am Harnblasenhals	70.63 ↔	Konstruktion einer Vagina mit Transplantat oder Prothese
57.89 ↔	Sonstige plastische Rekonstruktion an der Harnblase, sonstige	70.64 ↔	Rekonstruktion der Vagina mit Transplantat oder Prothese
58.39.10 ↔	Sonstige lokale Exzision oder Destruktion von Läsion oder Gewebe an der Urethra, Exzision, offen chirurgisch	70.72.00 ↔	Verschluss einer kolovaginalen Fistel, n.n.bez.
58.39.99 ↔	Sonstige lokale Exzision oder Destruktion von Läsion oder Gewebe an der Urethra, sonstige	70.72.10 ↔	Verschluss einer kolovaginalen Fistel, offen chirurgisch (abdominal)
58.93.11 ↔	Implantation eines künstlichen Harnblasensphinkters	70.72.20 ↔	Verschluss einer kolovaginalen Fistel, vaginal
58.94.00 ↔	Adjustierbare Harninkontinenztherapie, n.n.bez.	70.72.30 ↔	Verschluss einer kolovaginalen Fistel, laparoskopisch
58.94.11 ↔	Implantation eines Systems zur adjustierbaren Harninkontinenztherapie	70.72.99 ↔	Verschluss einer kolovaginalen Fistel, sonstige
58.94.21 ↔	Entfernen eines Systems zur adjustierbaren Harninkontinenztherapie	70.73.00 ↔	Verschluss einer rektovaginalen Fistel, n.n.bez.
		70.73.10 ↔	Verschluss einer rektovaginalen Fistel, offen chirurgisch (abdominal)

70.73.20 ↔	Verschluss einer rektovaginalen Fistel, vaginal	70.77 ↔	Suspension und Fixation der Vagina
70.73.30 ↔	Verschluss einer rektovaginalen Fistel, laparoskopisch	70.78 ↔	Suspension und Fixation der Vagina mit Transplantat oder Prothese
70.73.99 ↔	Verschluss einer rektovaginalen Fistel, sonstige	71.73 ↔	Konstruktion des Introitus vaginae

ADRG N05**Ovariektomien und komplexe Eingriffe an den Tubae uterinae ausser bei bösartiger Neubildung**

Hauptdiagnose nicht in Tabelle N05-1 und mindestens eine Prozedur in Tabelle N05-3

DRG N05A**Ovariektomien und komplexe Eingriffe an den Tubae uterinae ausser bei bösartiger Neubildung, mit schweren CC**

PCCL > 3

DRG N05B**Ovariektomien und komplexe Eingriffe an den Tubae uterinae ausser bei bösartiger Neubildung, bei Endometriose**

Diagnose in Tabelle N05-2

DRG N05C**Ovariektomien und komplexe Eingriffe an den Tubae uterinae ausser bei bösartiger Neubildung****Diagnose N05-1**

C51.0	Bösartige Neubildung der Vulva: Labium majus	C57.2	Bösartige Neubildung: Lig. teres uteri
C51.1	Bösartige Neubildung der Vulva: Labium minus	C57.3	Bösartige Neubildung: Parametrium
C51.2	Bösartige Neubildung der Vulva: Klitoris	C57.4	Bösartige Neubildung: Uterine Adnexe, nicht näher bezeichnet
C51.8	Bösartige Neubildung: Vulva, mehrere Teilbereiche überlappend	C57.7	Bösartige Neubildung: Sonstige näher bezeichnete weibliche Genitalorgane
C51.9	Bösartige Neubildung: Vulva, nicht näher bezeichnet	C57.8	Bösartige Neubildung: Weibliche Genitalorgane, mehrere Teilbereiche überlappend
C52	Bösartige Neubildung der Vagina	C57.9	Bösartige Neubildung: Weibliches Genitalorgan, nicht näher bezeichnet
C53.0	Bösartige Neubildung: Endozervix	C58	Bösartige Neubildung der Plazenta
C53.1	Bösartige Neubildung: Ektozervix	C76.3	Bösartige Neubildung ungenau bezeichneter Lokalisationen: Becken
C53.8	Bösartige Neubildung: Cervix uteri, mehrere Teilbereiche überlappend	C79.6	Sekundäre bösartige Neubildung des Ovars
C53.9	Bösartige Neubildung: Cervix uteri, nicht näher bezeichnet	C79.82	Sekundäre bösartige Neubildung der Genitalorgane
C54.0	Bösartige Neubildung: Isthmus uteri	D39.0	Neubildung unsicheren oder unbekanntem Verhaltens: Uterus
C54.1	Bösartige Neubildung: Endometrium	D39.1	Neubildung unsicheren oder unbekanntem Verhaltens: Ovar
C54.2	Bösartige Neubildung: Myometrium	D39.2	Neubildung unsicheren oder unbekanntem Verhaltens: Plazenta
C54.3	Bösartige Neubildung: Fundus uteri	D39.7	Neubildung unsicheren oder unbekanntem Verhaltens: Sonstige weibliche Genitalorgane
C54.8	Bösartige Neubildung: Corpus uteri, mehrere Teilbereiche überlappend	D39.9	Neubildung unsicheren oder unbekanntem Verhaltens: Weibliches Genitalorgan, nicht näher bezeichnet
C54.9	Bösartige Neubildung: Corpus uteri, nicht näher bezeichnet		
C55	Bösartige Neubildung des Uterus, Teil nicht näher bezeichnet		
C56	Bösartige Neubildung des Ovars		
C57.0	Bösartige Neubildung: Tuba uterina [Fallopio]		
C57.1	Bösartige Neubildung: Lig. latum uteri		

Diagnose N05-2

N80.0	Endometriose des Uterus	N80.4	Endometriose des Septum rectovaginale und der Vagina
N80.1	Endometriose des Ovars	N80.5	Endometriose des Darmes
N80.2	Endometriose der Tuba uterina		
N80.3	Endometriose des Beckenperitoneums		

Prozedur N05-3

54.51 ↔	Lösung von peritonealen Adhäsionen, laparoskopisch	65.81.10 ↔	Laparoskopische Lösung von Adhäsionen an Ovar und Tuba uterina am Peritoneum des weiblichen Beckens
54.52 ↔	Lösung von peritonealen Adhäsionen, offen chirurgisch	65.81.99 ↔	Laparoskopische Lösung von Adhäsionen an Ovar und Tuba uterina, sonstige
54.59 ↔	Lösung von peritonealen Adhäsionen, sonstige	65.81.99 ↔	Laparoskopische Lösung von Adhäsionen an Ovar und Tuba uterina, sonstige
56.81 ↔	Lösung von intraluminalen Adhäsionen im Ureter	65.89.00 ↔	Sonstige Lösung von Adhäsionen von Ovar und Tuba uterina, n.n.bez.
57.12 ↔	Lösung von intraluminalen Adhäsionen mit Inzision an der Harnblase	65.89.10 ↔	Sonstige Lösung von Adhäsionen von Ovar und Tuba uterina, offen chirurgisch
57.41 ↔	Transurethrale Lösung von intraluminalen Adhäsionen	65.89.11 ↔	Sonstige Lösung von Adhäsionen von Ovar und Tuba uterina, mit mikrochirurgischer Versorgung
59.02 ↔	Sonstige Lösung von perirenalen oder periureteralen Adhäsionen	65.89.12 ↔	Sonstige Lösung von Adhäsionen von Ovar und Tuba uterina am Peritoneum des weiblichen Beckens, offen chirurgisch
59.03.00 ↔	Laparoskopische Lösung von perirenaln oder periureteralen Adhäsionen, n.n.bez.	65.89.13 ↔	Sonstige Lösung von Adhäsionen von Ovar und Tuba uterina am Peritoneum des weiblichen Beckens, mit mikrochirurgischer Versorgung
59.03.99 ↔	Laparoskopische Lösung von perirenaln oder periureteralen Adhäsionen, sonstige	65.89.99 ↔	Sonstige Lösung von Adhäsionen von Ovar und Tuba uterina, sonstige
59.11 ↔	Sonstige Lösung von perivesikalen Adhäsionen	66.73 ↔	Salpingosalpingostomie
59.12 ↔	Laparoskopische Lösung von perivesikalen Adhäsionen	66.74 ↔	Salpingouterostomie
65.30 ↔	Ovarektomie, n.n.bez.	66.79.00 ↔	Sonstige plastische Rekonstruktion an der Tuba uterina, n.n.bez.
65.31 ↔	Ovarektomie, laparoskopisch	66.79.10 ↔	Sonstige plastische Rekonstruktion an der Tuba uterina, offen chirurgisch (abdominal)
65.32 ↔	Ovarektomie, offen chirurgisch	66.79.20 ↔	Sonstige plastische Rekonstruktion an der Tuba uterina, vaginal
65.33 ↔	Ovarektomie, vaginal	66.79.21 ↔	Sonstige plastische Rekonstruktion an der Tuba uterina, vaginal, laparoskopisch assistiert
65.34 ↔	Ovarektomie, vaginal-laparoskopisch assistiert	66.79.30 ↔	Sonstige plastische Rekonstruktion an der Tuba uterina, laparoskopisch
65.39 ↔	Ovarektomie, sonstige	66.79.99 ↔	Sonstige plastische Rekonstruktion an der Tuba uterina, sonstige
65.40 ↔	Salpingoovarektomie, n.n.bez.	70.13 ↔	Lösung von intraluminalen Adhäsionen der Vagina
65.41 ↔	Salpingoovarektomie, laparoskopisch	71.01 ↔	Lösung von Adhäsionen an der Vulva
65.42 ↔	Salpingoovarektomie, offen chirurgisch		
65.43 ↔	Salpingoovarektomie, vaginal		
65.44 ↔	Salpingoovarektomie, vaginal-laparoskopisch assistiert		
65.49 ↔	Salpingoovarektomie, sonstige		
65.73 ↔	Sonstige Salpingoovarioplastik		
65.81.00 ↔	Laparoskopische Lösung von Adhäsionen an Ovar und Tuba uterina, n.n.bez.		
65.81.00 ↔	Laparoskopische Lösung von Adhäsionen an Ovar und Tuba uterina, n.n.bez.		
65.81.10 ↔	Laparoskopische Lösung von Adhäsionen an Ovar und Tuba uterina am Peritoneum des weiblichen Beckens		

ADRG N06**Komplexe rekonstruktive Eingriffe an den weiblichen Geschlechtsorganen**

Prozedur in Tabelle N06-1

DRG N06A**Komplexe rekonstruktive Eingriffe an den weiblichen Geschlechtsorganen, mit schweren CC oder komplizierender Prozedur**

PCCL > 2 oder Komplizierende Prozeduren

DRG N06B**Komplexe rekonstruktive Eingriffe an den weiblichen Geschlechtsorganen****Prozedur N06-1**

48.71 ↔	Naht einer Rektumverletzung	49.78.00 ↔	Rekonstruktion kongenitaler anorektaler Agnesien und Analatresien, n.n.bez.
48.75.00 ↔	Abdominale Rektopexie, n.n.bez.	49.78.09 ↔	Rekonstruktion kongenitaler anorektaler Agnesien und Analatresien, sonstige
48.75.09 ↔	Abdominale Rektopexie, sonstige	49.78.11 ↔	Anteriore Anorektoplastik, offen chirurgisch und perineal
48.75.11 ↔	Abdominale Rektopexie, offen chirurgisch	49.78.12 ↔	Posteriore sagittale Anorektoplastik [PSARP], offen chirurgisch und perineal
48.75.21 ↔	Abdominale Rektopexie, laparoskopisch	49.78.13 ↔	Posteriore sagittale Anorektoplastik [PSARP] mit Fistelverschluss zum Urogenitaltrakt, offen chirurgisch und perineal
48.76.00 ↔	Sonstige Rektopexie, n.n.bez.		
48.76.10 ↔	Rektopexie durch Rectotomia posterior		
48.76.11 ↔	Extraanale Mukosaresektion (Rehn-Delorme)		
48.76.99 ↔	Sonstige Rektopexie, sonstige		
48.93 ↔	Verschluss einer perirektalen Fistel		
49.77.11 ↔	Anoproktoplastik, offen chirurgisch		
49.77.12 ↔	Anoproktoplastik, perineal		
49.77.13 ↔	Anoproktoplastik, laparoskopisch		

49.78.14 ↔	Posteriore sagittale Anorektoplastik [PSARP] mit Korrektur einer Fehlbildung der Vagina, offen chirurgisch und perineal	58.94.00 ↔	Adjustierbare Harninkontinenztherapie, n.n.bez.
49.78.21 ↔	Abdominoperineale oder sakroabdominoperineale Durchzugsoperation bei kongenitalen anorektalen Agnesien und Analatresien	58.94.11 ↔	Implantation eines Systems zur adjustierbaren Harninkontinenztherapie
49.78.31 ↔	Plastische Rekonstruktion des Anus bei kongenitalen anorektalen Agnesien und Analatresien, perineal	58.94.21 ↔	Entfernen eines Systems zur adjustierbaren Harninkontinenztherapie
49.79 ↔	Rekonstruktion am Anus, sonstige	58.94.31 ↔	Revision ohne Ersatz eines Systems zur adjustierbaren Harninkontinenztherapie
56.84.00 ↔	Verschluss einer anderen Ureterfistel, n.n.bez.	58.94.99 ↔	Adjustierbare Harninkontinenztherapie, sonstige
56.84.10 ↔	Verschluss einer Ureter-Darm-Fistel, offen chirurgisch	59.6 ↔	Paraurethrale Suspension
56.84.11 ↔	Verschluss einer Ureter-Darm-Fistel, laparoskopisch	59.71 ↔	Levatorplastik zur urethrovesikalen Suspension
56.84.20 ↔	Verschluss einer ureterovaginale Fistel, offen chirurgisch	69.21 ↔	Operation mit Interposition
56.84.21 ↔	Verschluss einer ureterovaginale Fistel, laparoskopisch	69.22 ↔	Sonstige uterine Suspensionsoperation
56.84.22 ↔	Verschluss einer ureterovaginale Fistel, vaginal	70.4X.10 ↔	Kolpektomie, subtotal
56.84.99 ↔	Verschluss einer anderen Ureterfistel, sonstige	70.4X.20 ↔	Kolpektomie, total
57.84.00 ↔	Verschluss einer anderen Harnblasenfistel, n.n.bez.	70.4X.30 ↔	Kolpektomie, erweitert (radikal)
57.84.10 ↔	Verschluss einer vesikovaginalen Fistel, offen chirurgisch (abdominal)	70.4X.99 ↔	Obliteration und totale Exstirpation der Vagina, sonstige
57.84.11 ↔	Verschluss einer vesikovaginalen Fistel, vaginal	70.53 ↔	Raffung einer Zystozele und Rektozele mit Transplantat oder Prothese
57.84.12 ↔	Verschluss einer vesikovaginalen Fistel, transvesikal	70.54 ↔	Korrektur einer Zystozele mit Transplantat oder Prothese
57.84.13 ↔	Verschluss einer vesikovaginalen Fistel, laparoskopisch	70.55 ↔	Korrektur einer Rektozele mit Transplantat oder Prothese
57.84.20 ↔	Verschluss einer vesikokutanen Fistel, offen chirurgisch	70.61.00 ↔	Konstruktion einer Vagina, n.n.bez.
57.84.21 ↔	Verschluss einer vesikokutanen Fistel, laparoskopisch	70.61.11 ↔	Konstruktion einer Vagina mit gestielter Haut des Penis (zur Geschlechtsumwandlung)
57.84.99 ↔	Verschluss einer anderen Harnblasenfistel, sonstige	70.61.99 ↔	Konstruktion einer Vagina, sonstige
57.85 ↔	Zystourethroplastik und plastische Rekonstruktion am Harnblasenhals	70.62 ↔	Rekonstruktion der Vagina
57.89 ↔	Sonstige plastische Rekonstruktion an der Harnblase, sonstige	70.63 ↔	Konstruktion einer Vagina mit Transplantat oder Prothese
58.39.10 ↔	Sonstige lokale Exzision oder Destruktion von Läsion oder Gewebe an der Urethra, Exzision, offen chirurgisch	70.64 ↔	Rekonstruktion der Vagina mit Transplantat oder Prothese
58.39.30 ↔	Urethrektomie als selbstständiger Eingriff bei der Frau, einfach	70.72.00 ↔	Verschluss einer kolovaginalen Fistel, n.n.bez.
58.39.31 ↔	Urethrektomie als selbstständiger Eingriff bei der Frau, radikal	70.72.10 ↔	Verschluss einer kolovaginalen Fistel, offen chirurgisch (abdominal)
58.39.32 ↔	Urethrektomie als selbstständiger Eingriff beim Mann, einfach	70.72.20 ↔	Verschluss einer kolovaginalen Fistel, vaginal
58.39.33 ↔	Urethrektomie als selbstständiger Eingriff beim Mann, radikal	70.72.30 ↔	Verschluss einer kolovaginalen Fistel, laparoskopisch
58.39.99 ↔	Sonstige lokale Exzision oder Destruktion von Läsion oder Gewebe an der Urethra, sonstige	70.72.99 ↔	Verschluss einer kolovaginalen Fistel, sonstige
58.43.00 ↔	Verschluss einer anderen Urethrafistel, n.n.bez.	70.73.00 ↔	Verschluss einer rektovaginalen Fistel, n.n.bez.
58.43.10 ↔	Verschluss einer urethrovaginalen Fistel, offen chirurgisch (abdominal)	70.73.10 ↔	Verschluss einer rektovaginalen Fistel, offen chirurgisch (abdominal)
58.43.11 ↔	Verschluss einer urethrovaginalen Fistel, laparoskopisch	70.73.20 ↔	Verschluss einer rektovaginalen Fistel, vaginal
58.43.12 ↔	Verschluss einer urethrovaginalen Fistel, vaginal	70.73.30 ↔	Verschluss einer rektovaginalen Fistel, laparoskopisch
58.43.20 ↔	Verschluss einer urethroktutanen Fistel	70.73.99 ↔	Verschluss einer rektovaginalen Fistel, sonstige
58.43.30 ↔	Verschluss einer urethrorektalen Fistel	70.77 ↔	Suspension und Fixation der Vagina
58.43.99 ↔	Verschluss einer anderen Urethrafistel, sonstige	70.78 ↔	Suspension und Fixation der Vagina mit Transplantat oder Prothese
58.93.11 ↔	Implantation eines künstlichen Harnblasensphinkters	70.79.10 ↔	Sonstige vaginale Kolporrhaphie mit Beckenbodenplastik
		70.92.00 ↔	Sonstige Operationen am Douglasraum, n.n.bez.
		70.92.10 ↔	Enteroelytrozelenplastik
		70.92.99 ↔	Sonstige Operationen am Douglasraum, sonstige
		70.93 ↔	Sonstige Operationen am Douglasraum mit Transplantat oder Prothese
		71.61 ↔	Partielle Vulvektomie
		71.62 ↔	Totale Vulvektomie
		71.73 ↔	Konstruktion des Introitus vaginae

ADRG N07**Andere Eingriffe an Uterus und Adnexen ausser bei bösartiger Neubildung, mit komplexer Diagnose**

Hauptdiagnose in Tabelle N07-1 und Prozedur in Tabelle N07-3

DRG N07A**Andere Eingriffe an Uterus und Adnexen ausser bei bösartiger Neubildung, mit komplexer Diagnose und bestimmter Konstellation**

Hauptdiagnose in Tabelle N07-2 und Nebendiagnose in Tabelle N07-1 und Prozedur in Tabelle N07-4

DRG N07B**Andere Eingriffe an Uterus und Adnexen ausser bei bösartiger Neubildung, mit komplexer Diagnose****Diagnose N07-1**

N70.0	Akute Salpingitis und Oophoritis	N73.4	Chronische Pelveoperitonitis bei der Frau
N70.1	Chronische Salpingitis und Oophoritis	N73.5	Pelveoperitonitis bei der Frau, nicht näher bezeichnet
N70.9	Salpingitis und Oophoritis, nicht näher bezeichnet	N73.6	Peritoneale Adhäsionen im weiblichen Becken
N71.0	Akute entzündliche Krankheit des Uterus, ausgenommen der Zervix	N73.8	Sonstige näher bezeichnete entzündliche Krankheiten im weiblichen Becken
N71.1	Chronische entzündliche Krankheit des Uterus, ausgenommen der Zervix	N73.9	Entzündliche Krankheit im weiblichen Becken, nicht näher bezeichnet
N71.9	Entzündliche Krankheit des Uterus, ausgenommen der Zervix, nicht näher bezeichnet	N80.0	Endometriose des Uterus
N73.0	Akute Parametritis und Entzündung des Beckenbindegewebes	N80.1	Endometriose des Ovars
N73.1	Chronische Parametritis und Entzündung des Beckenbindegewebes	N80.2	Endometriose der Tuba uterina
N73.2	Nicht näher bezeichnete Parametritis und Entzündung des Beckenbindegewebes	N80.3	Endometriose des Beckenperitoneums
N73.3	Akute Pelveoperitonitis bei der Frau	N80.4	Endometriose des Septum rectovaginale und der Vagina
		N80.8	Sonstige Endometriose
		N80.9	Endometriose, nicht näher bezeichnet

Diagnose N07-2

N80.0	Endometriose des Uterus	N80.5	Endometriose des Darmes
N80.1	Endometriose des Ovars	N80.6	Endometriose in Hautnarbe
N80.2	Endometriose der Tuba uterina	N80.8	Sonstige Endometriose
N80.3	Endometriose des Beckenperitoneums		
N80.4	Endometriose des Septum rectovaginale und der Vagina		

Prozedur N07-3

54.23 ↔	Biopsie am Peritoneum	65.81.00 ↔	Laparoskopische Lösung von Adhäsionen an Ovar und Tuba uterina, n.n.bez.
59.91 ↔	Exzision am perirenal oder perivesikalen Gewebe	65.81.10 ↔	Laparoskopische Lösung von Adhäsionen an Ovar und Tuba uterina am Peritoneum des weiblichen Beckens
59.92 ↔	Sonstige Operationen am perirenal oder perivesikalen Gewebe	65.81.99 ↔	Laparoskopische Lösung von Adhäsionen an Ovar und Tuba uterina, sonstige
65.01 ↔	Laparoskopische Ovariectomie	65.89.00 ↔	Sonstige Lösung von Adhäsionen von Ovar und Tuba uterina, n.n.bez.
65.09 ↔	Ovariectomie, sonstige	65.89.10 ↔	Sonstige Lösung von Adhäsionen von Ovar und Tuba uterina, offen chirurgisch
65.11 ↔	Aspirationsbiopsie am Ovar	65.89.11 ↔	Sonstige Lösung von Adhäsionen von Ovar und Tuba uterina, mit mikrochirurgischer Versorgung
65.12 ↔	Sonstige Biopsie am Ovar	65.89.12 ↔	Sonstige Lösung von Adhäsionen von Ovar und Tuba uterina am Peritoneum des weiblichen Beckens, offen chirurgisch
65.13 ↔	Laparoskopische Biopsie am Ovar	65.89.13 ↔	Sonstige Lösung von Adhäsionen von Ovar und Tuba uterina am Peritoneum des weiblichen Beckens, mit mikrochirurgischer Versorgung
65.14 ↔	Sonstige laparoskopische diagnostische Massnahmen am Ovar	65.89.99 ↔	Sonstige Lösung von Adhäsionen von Ovar und Tuba uterina, sonstige
65.21 ↔	Marsupialisation einer ovariellen Zyste	65.92 ↔	Ovar-Transplantation
65.22 ↔	Keilresektion am Ovar	65.93 ↔	Manuelle Ruptur einer ovariellen Zyste
65.23 ↔	Laparoskopische Marsupialisation einer ovariellen Zyste	65.94 ↔	Denervation am Ovar
65.24 ↔	Laparoskopische Keilresektion am Ovar	65.95 ↔	Lösung einer Torsion am Ovar
65.25 ↔	Sonstige laparoskopische lokale Exzision oder Destruktion am Ovar	65.99 ↔	Sonstige Operationen am Ovar, sonstige
65.29 ↔	Sonstige lokale Exzision oder Destruktion am Ovar	66.00 ↔	Salpingotomie, n.n.bez.
65.32 ↔	Ovarektomie, offen chirurgisch	66.03 ↔	Salpingotomie, offen chirurgisch
65.33 ↔	Ovarektomie, vaginal	66.04 ↔	Salpingotomie, laparoskopisch
65.71 ↔	Sonstige einfache Naht am Ovar		
65.72 ↔	Sonstige Reimplantation eines Ovars		
65.73 ↔	Sonstige Salpingoovarioplastik		
65.74 ↔	Laparoskopische einfache Naht am Ovar		
65.75 ↔	Laparoskopische Reimplantation eines Ovars		
65.76 ↔	Laparoskopische Salpingoovarioplastik		
65.79 ↔	Plastische Rekonstruktion am Ovar, sonstige		

66.05 ↔	Salpingotomie, vaginal	66.A4 ↔	Destruktion und Verschluss der Tubae uterinae, vaginal-laparoskopisch assistiert
66.06 ↔	Salpingotomie, vaginal-laparoskopisch assistiert	66.A9 ↔	Destruktion und Verschluss der Tubae uterinae, sonstige
66.09 ↔	Salpingotomie, sonstige	66.B0 ↔	Exzision und Destruktion von Gewebe oder Läsion an der Tuba uterina, n.n.bez.
66.11.21 ↔	Biopsie an den Tubae uterinae, offen chirurgisch	66.B1 ↔	Exzision und Destruktion von Gewebe oder Läsion an der Tuba uterina, offen chirurgisch
66.11.31 ↔	Biopsie an den Tubae uterinae, laparoskopisch	66.B2 ↔	Exzision und Destruktion von Gewebe oder Läsion an der Tuba uterina, vaginal
66.40 ↔	Salpingektomie, n.n.bez.	66.B3 ↔	Exzision und Destruktion von Gewebe oder Läsion an der Tuba uterina, vaginal-laparoskopisch assistiert
66.41.11 ↔	Totale Salpingektomie, offen chirurgisch	66.B4 ↔	Exzision und Destruktion von Gewebe oder Läsion an der Tuba uterina, laparoskopisch
66.41.21 ↔	Totale Salpingektomie, laparoskopisch	66.B9 ↔	Exzision und Destruktion von Gewebe oder Läsion an der Tuba uterina, sonstige
66.41.31 ↔	Totale Salpingektomie, vaginal	68.0 ↔	Hysterotomie
66.41.41 ↔	Totale Salpingektomie, vaginal-laparoskopisch assistiert	68.13 ↔	Offene Biopsie am Uterus
66.42.11 ↔	Partielle Salpingektomie, offen chirurgisch	68.14 ↔	Offene Biopsie an den uterinen Ligamenten
66.42.21 ↔	Partielle Salpingektomie, laparoskopisch	68.15 ↔	Geschlossene Biopsie an den uterinen Ligamenten
66.42.31 ↔	Partielle Salpingektomie, vaginal	69.23 ↔	Plastische Rekonstruktion bei chronischer Inversio uteri mit vaginalem Zugang
66.42.41 ↔	Partielle Salpingektomie, vaginal-laparoskopisch assistiert	69.29 ↔	Sonstige plastische Rekonstruktion an Uterus und uterinem Halteapparat
66.49 ↔	Salpingektomie, sonstige	69.3 ↔	Parazervikale Uterusdenervation
66.71 ↔	Einfache Naht an einer Tuba uterina	69.41 ↔	Naht eines Risses am Uterus
66.72 ↔	Salpingoovariostomie	69.42 ↔	Verschluss einer Uterusfistel
66.79.00 ↔	Sonstige plastische Rekonstruktion an der Tuba uterina, n.n.bez.	69.49.00 ↔	Sonstige plastische Rekonstruktion am Uterus und Metroplastik, n.n.bez.
66.79.10 ↔	Sonstige plastische Rekonstruktion an der Tuba uterina, offen chirurgisch (abdominal)	69.49.10 ↔	Sonstige plastische Rekonstruktion am Uterus und Metroplastik, offen chirurgisch (abdominal)
66.79.20 ↔	Sonstige plastische Rekonstruktion an der Tuba uterina, vaginal	69.49.20 ↔	Sonstige plastische Rekonstruktion am Uterus und Metroplastik, vaginal
66.79.21 ↔	Sonstige plastische Rekonstruktion an der Tuba uterina, vaginal, laparoskopisch assistiert	69.49.21 ↔	Sonstige plastische Rekonstruktion am Uterus und Metroplastik, vaginal, laparoskopisch assistiert
66.79.30 ↔	Sonstige plastische Rekonstruktion an der Tuba uterina, laparoskopisch	69.49.30 ↔	Sonstige plastische Rekonstruktion am Uterus und Metroplastik, laparoskopisch
66.79.99 ↔	Sonstige plastische Rekonstruktion an der Tuba uterina, sonstige	69.49.99 ↔	Sonstige plastische Rekonstruktion am Uterus und Metroplastik, sonstige
66.93 ↔	Implantation oder Ersetzen einer Tuba uterina-Prothese	69.93 ↔	Einsetzen von Laminarien
66.94 ↔	Entfernen einer Tuba uterina-Prothese	70.23 ↔	Biopsie am Douglasraum
66.95 ↔	Insufflation einer therapeutischen Substanz in die Tubae uterinae	75.50 ↔	Naht eines frischen geburtsbedingten Uterusrisses, n.n.bez.
66.96 ↔	Dilatation einer Tuba uterina	75.52 ↔	Naht eines frischen geburtsbedingten Risses des Corpus uteri
66.97 ↔	Fimbriimplantation in die Uteruswand		
66.A0 ↔	Destruktion und Verschluss der Tubae uterinae, n.n.bez.		
66.A1 ↔	Destruktion und Verschluss der Tubae uterinae, offen chirurgisch		
66.A2 ↔	Destruktion und Verschluss der Tubae uterinae, laparoskopisch		
66.A3 ↔	Destruktion und Verschluss der Tubae uterinae, vaginal		

Prozedur N07-4

34.81 ↔	Exzision von Läsion oder Gewebe am Zwerchfell	54.4X.12 ↔	Exzision von Omentum
48.82 ↔	Exzision von Perirektalgewebe	70.32.10 ↔	Lokale Exzision von Läsion oder Gewebe im Douglasraum
54.4X.10 ↔	Exzision von Appendices epiploicae		
54.4X.11 ↔	Exzision von Mesenterium		

ADRG N08**Endoskopische Eingriffe an den weiblichen Geschlechtsorganen**

Prozedur in Tabelle N08-1

DRG N08Z**Endoskopische Eingriffe an den weiblichen Geschlechtsorganen****Prozedur N08-1**

47.01 ↔	Appendektomie, laparoskopisch	54.52 ↔	Lösung von peritonealen Adhäsionen, offen chirurgisch
47.11 ↔	Inzidente Appendektomie, während einer Laparoskopie aus anderem Grund	54.59 ↔	Lösung von peritonealen Adhäsionen, sonstige
48.74 ↔	Rektorektostomie	56.41.00 ↔	Partielle Ureterektomie, n.n.bez.
54.51 ↔	Lösung von peritonealen Adhäsionen, laparoskopisch	56.41.10 ↔	Partielle Ureterektomie, Resektion des Ureterostiums, perkutan-transvesikal

56.41.11 ↔	Partielle Ureterektomie, Resektion des Ureterostiums, transurethral	57.59.99 ↔	Offene Exzision oder Destruktion von anderer Läsion oder Gewebe an der Harnblase, sonstige
56.41.12 ↔	Partielle Ureterektomie, Resektion des Ureterostiums, offen chirurgisch	57.6X.00 ↔	Partielle Zystektomie, n.n.bez.
56.41.20 ↔	Partielle Ureterektomie, offen chirurgisch	57.6X.10 ↔	Partielle Zystektomie, ohne Ureterneointegration, offen chirurgisch
56.41.21 ↔	Partielle Ureterektomie, laparoskopisch	57.6X.11 ↔	Partielle Zystektomie, ohne Ureterneointegration, laparoskopisch
56.41.30 ↔	Partielle Ureterektomie, Resektion eines Ureterstumpfes	57.6X.12 ↔	Partielle Zystektomie, mit einseitiger oder beidseitiger Ureterneointegration, offen chirurgisch
56.41.40 ↔	Resektion einer Ureterozele, transurethral	57.6X.13 ↔	Partielle Zystektomie, mit einseitiger oder beidseitiger Ureterneointegration, laparoskopisch
56.41.41 ↔	Resektion einer Ureterozele, offen chirurgisch	57.6X.20 ↔	Partielle Zystektomie, Supratrigonale oder subtotale Resektion, ohne Ureterneointegration, offen chirurgisch
56.41.49 ↔	Resektion einer Ureterozele, sonstiger Zugang	57.6X.21 ↔	Partielle Zystektomie, Supratrigonale oder subtotale Resektion, ohne Ureterneointegration, laparoskopisch
56.41.99 ↔	Partielle Ureterektomie, sonstige	57.6X.22 ↔	Partielle Zystektomie, Supratrigonale oder subtotale Resektion mit einseitiger oder beidseitiger Ureterneointegration, offen chirurgisch
56.51.00 ↔	Aufbau einer kutanen Ureteroileostomie, n.n.bez.	57.6X.23 ↔	Partielle Zystektomie, Supratrigonale oder subtotale Resektion mit einseitiger oder beidseitiger Ureterneointegration, laparoskopisch
56.51.10 ↔	Aufbau einer kutanen Ureteroileostomie, Ureteroileokutaneostomie [Ileum-Conduit] oder Ureterokolokutaneostomie [Kolon-/Sigma-Conduit], offen chirurgisch	57.6X.99 ↔	Partielle Zystektomie, sonstige
56.51.11 ↔	Aufbau einer kutanen Ureteroileostomie, Ureteroileokutaneostomie [Ileum-Conduit] oder Ureterokolokutaneostomie [Kolon-/Sigma-Conduit], laparoskopisch	58.5X.10 ↔	Lösung einer Urethrastriktur, transurethrale Inzision des Sphinkter urethrae externus
56.51.12 ↔	Aufbau einer kutanen Ureteroileostomie, mit Darminterponat [Conduit] (nicht kontinentes Stoma), sonstiger Zugang	58.5X.20 ↔	Lösung einer Urethrastriktur, Urethrotomia interna
56.51.20 ↔	Aufbau einer kutanen Ureteroileostomie, Umwandlung einer anderen supravessikalen Harnableitung in eine kutane Ureteroileostomie	58.5X.99 ↔	Lösung einer Urethrastriktur, sonstige
56.51.30 ↔	Aufbau einer kutanen Ureteroileostomie, mit Darmreservoir (kontinentes Stoma)	59.02 ↔	Sonstige Lösung von perirenal oder periureteralen Adhäsionen
56.51.99 ↔	Aufbau einer kutanen Ureteroileostomie, sonstige	59.03.00 ↔	Laparoskopische Lösung von perirenal oder periureteralen Adhäsionen, n.n.bez.
56.61.00 ↔	Aufbau einer anderen kutanen Ureterostomie, n.n.bez.	59.03.99 ↔	Laparoskopische Lösung von perirenal oder periureteralen Adhäsionen, sonstige
56.61.10 ↔	Aufbau einer anderen kutanen Ureterostomie, Ureterokutaneostomie und Transureterokutaneostomie, laparoskopisch	59.11 ↔	Sonstige Lösung von perivesikalen Adhäsionen
56.61.20 ↔	Aufbau einer anderen kutanen Ureterostomie, Umwandlung einer anderen supravessikalen Harnableitung in eine kutane Ureterostomie	59.12 ↔	Laparoskopische Lösung von perivesikalen Adhäsionen
56.61.99 ↔	Aufbau einer anderen kutanen Ureterostomie, sonstige	65.81.00 ↔	Laparoskopische Lösung von Adhäsionen an Ovar und Tuba uterina, n.n.bez.
56.71.00 ↔	Harnableitung in den Darm, n.n.bez.	65.81.10 ↔	Laparoskopische Lösung von Adhäsionen an Ovar und Tuba uterina am Peritoneum des weiblichen Beckens
56.71.10 ↔	Ureterosigmoideostomie mit Reservoirbildung, offen chirurgisch	65.81.99 ↔	Laparoskopische Lösung von Adhäsionen an Ovar und Tuba uterina, sonstige
56.71.11 ↔	Ureterosigmoideostomie mit Reservoirbildung, laparoskopisch	65.89.00 ↔	Sonstige Lösung von Adhäsionen von Ovar und Tuba uterina, n.n.bez.
56.71.20 ↔	Umwandlung einer anderen supravessikalen Harnableitung in eine Harnableitung in den Darm	65.89.10 ↔	Sonstige Lösung von Adhäsionen von Ovar und Tuba uterina, offen chirurgisch
56.71.99 ↔	Harnableitung in den Darm, sonstige	65.89.11 ↔	Sonstige Lösung von Adhäsionen von Ovar und Tuba uterina, mit mikrochirurgischer Versorgung
56.74.00 ↔	Ureterozystoneostomie, n.n.bez.	65.89.12 ↔	Sonstige Lösung von Adhäsionen von Ovar und Tuba uterina am Peritoneum des weiblichen Beckens, offen chirurgisch
56.74.10 ↔	Ureterozystoneostomie, Isolierte Antirefluxplastik (z.B. nach Lich-Gregoir), offen chirurgisch	65.89.13 ↔	Sonstige Lösung von Adhäsionen von Ovar und Tuba uterina am Peritoneum des weiblichen Beckens, mit mikrochirurgischer Versorgung
56.74.11 ↔	Ureterozystoneostomie, isolierte Antirefluxplastik (z.B. nach Lich-Gregoir), laparoskopisch	65.89.99 ↔	Sonstige Lösung von Adhäsionen von Ovar und Tuba uterina, sonstige
56.74.20 ↔	Ureterozystoneostomie, mit Uretermodellage	70.13 ↔	Lösung von intraluminalen Adhäsionen der Vagina
56.74.99 ↔	Ureterozystoneostomie, sonstige	70.32.00 ↔	Lokale Exzision oder Destruktion von Läsion oder Gewebe im Douglasraum, n.n.bez.
56.81 ↔	Lösung von intraluminalen Adhäsionen im Ureter	70.32.10 ↔	Lokale Exzision von Läsion oder Gewebe im Douglasraum
56.83 ↔	Verschluss einer Ureterostomie	70.32.11 ↔	Lokale Destruktion von Läsion oder Gewebe im Douglasraum
57.12 ↔	Lösung von intraluminalen Adhäsionen mit Inzision an der Harnblase	70.32.99 ↔	Lokale Exzision oder Destruktion von Läsion oder Gewebe im Douglasraum, sonstige
57.41 ↔	Transurethrale Lösung von intraluminalen Adhäsionen	71.01 ↔	Lösung von Adhäsionen an der Vulva
57.58 ↔	Laparoskopische Exzision oder Destruktion von anderer Läsion oder Gewebe an der Harnblase		
57.59.00 ↔	Offene Exzision oder Destruktion von anderer Läsion oder Gewebe an der Harnblase, n.n.bez.		
57.59.10 ↔	Offene Exzision oder Destruktion von anderer Läsion oder Gewebe an der Harnblase, Exzision, offen chirurgisch		
57.59.20 ↔	Offene Exzision oder Destruktion von anderer Läsion oder Gewebe an der Harnblase, Myektomie		

ADRG N09**Diagnostische und andere Eingriffe an den weiblichen Geschlechtsorganen oder Sterilisation**

Mindestens eine Prozedur in Tabelle N09-1 oder Prozedur in Tabelle N09-2 und nur OR-Prozeduren aus Tabelle N09-2

DRG N09Z**Diagnostische und andere Eingriffe an den weiblichen Geschlechtsorganen oder Sterilisation****Prozedur N09-1**

66.B0 ↔	Exzision und Destruktion von Gewebe oder Läsion an der Tuba uterina, n.n.bez.	68.22.00 ↔	Inzision oder Exzision eines kongenitalen uterinen Septums, n.n.bez.
66.B1 ↔	Exzision und Destruktion von Gewebe oder Läsion an der Tuba uterina, offen chirurgisch	68.22.10 ↔	Inzision oder Exzision eines kongenitalen uterinen Septums, vaginal
66.B2 ↔	Exzision und Destruktion von Gewebe oder Läsion an der Tuba uterina, vaginal	68.22.11 ↔	Inzision oder Exzision eines kongenitalen uterinen Septums, hysteroskopisch, ohne Kontrolle
66.B3 ↔	Exzision und Destruktion von Gewebe oder Läsion an der Tuba uterina, vaginal-laparoskopisch assistiert	68.22.12 ↔	Inzision oder Exzision eines kongenitalen uterinen Septums, hysteroskopisch, laparoskopisch assistiert
66.B4 ↔	Exzision und Destruktion von Gewebe oder Läsion an der Tuba uterina, laparoskopisch	68.22.13 ↔	Inzision oder Exzision eines kongenitalen uterinen Septums, hysteroskopisch, sonographisch assistiert
66.B9 ↔	Exzision und Destruktion von Gewebe oder Läsion an der Tuba uterina, sonstige	68.22.99 ↔	Inzision oder Exzision eines kongenitalen uterinen Septums, sonstige
67.2 ↔	Konisation an der Zervix	68.23 ↔	Endometrium-Abtragung
67.2 ↔	Konisation an der Zervix	69.09 ↔	Dilatation und Curettage am Uterus, sonstige
67.31 ↔	Marsupialisation einer Zervixzyste	70.11 ↔	Hymenotomie
67.31 ↔	Marsupialisation einer Zervixzyste	71.01 ↔	Lösung von Adhäsionen an der Vulva
67.32 ↔	Destruktion einer Läsion an der Zervix durch Kauterisation	71.71 ↔	Naht einer Verletzung von Vulva oder Perineum
67.32 ↔	Destruktion einer Läsion an der Zervix durch Kauterisation	71.72 ↔	Verschluss einer Fistel an Vulva oder Perineum
67.33 ↔	Destruktion einer Läsion an der Zervix durch Kryochirurgie	71.73 ↔	Konstruktion des Introitus vaginae
67.33 ↔	Destruktion einer Läsion an der Zervix durch Kryochirurgie	86.6A.1A ↔	Autologe Vollhauttransplantation, kleinflächig, am Gesäss
67.34 ↔	Destruktion von Läsion oder Gewebe an der Zervix durch Elektrokoagulation	86.6A.2A ↔	Autologe Vollhauttransplantation, grossflächig, am Gesäss
67.34 ↔	Destruktion von Läsion oder Gewebe an der Zervix durch Elektrokoagulation	86.6B.2A ↔	Autologe Spalthauttransplantation, grossflächig, am Gesäss
67.35 ↔	Destruktion von Läsion oder Gewebe an der Zervix durch Laserkoagulation	86.7A.41 ↔	Verschiebe-Rotationsplastik, grossflächig, am Kopf
67.35 ↔	Destruktion von Läsion oder Gewebe an der Zervix durch Laserkoagulation	86.7A.4D ↔	Verschiebe-Rotationsplastik, grossflächig, am Fuss
67.39 ↔	Sonstige Exzision oder Destruktion von Läsion oder Gewebe an der Zervix, sonstige	86.7A.4E ↔	Verschiebe-Rotationsplastik, grossflächig, an anderer Lokalisation
67.39 ↔	Sonstige Exzision oder Destruktion von Läsion oder Gewebe an der Zervix, sonstige	86.7A.61 ↔	Transpositionsplastik (VY), grossflächig, am Kopf
67.59 †↔	Plastische Rekonstruktion am inneren Muttermund, sonstige	86.7A.6D ↔	Transpositionsplastik (VY), grossflächig, am Fuss
67.69 †↔	Sonstige plastische Rekonstruktion an der Zervix, sonstige	86.7A.6E ↔	Transpositionsplastik (VY), grossflächig, an anderer Lokalisation
68.12.00 ↔	Diagnostische Endoskopie an Uterus und uterinem Halteapparat, n.n.bez.	86.7A.81 ↔	Insellappenplastik, grossflächig, am Kopf
68.12.10 ↔	Hysteroskopie, n.n.bez.	86.7A.8D ↔	Insellappenplastik, grossflächig, am Fuss
68.12.11 ↔	Diagnostische Hysteroskopie	86.7A.8E ↔	Insellappenplastik, grossflächig, an anderer Lokalisation
68.12.12 ↔	Diagnostische Hysterosalpingoskopie	86.7A.91 ↔	Lokale Lappenplastik an Haut und Subkutangewebe, sonstige, am Kopf
68.12.19 ↔	Hysteroskopie, sonstige	86.7A.9D ↔	Lokale Lappenplastik an Haut und Subkutangewebe, sonstige, am Fuss
68.12.99 ↔	Diagnostische Endoskopie an Uterus und uterinem Halteapparat, sonstige	86.7A.9E ↔	Lokale Lappenplastik an Haut und Subkutangewebe, sonstige, an anderer Lokalisation
68.21.10 ↔	Durchtrennung von endometrialen Synechien, n.n.bez.	86.7A.B1 ↔	Z-Plastik, grossflächig, am Kopf
68.21.11 ↔	Durchtrennung von endometrialen Synechien, hysteroskopisch	86.7A.BD ↔	Z-Plastik, grossflächig, am Fuss
68.21.99 ↔	Durchtrennung von endometrialen Synechien, sonstige	86.7A.BE ↔	Z-Plastik, grossflächig, an anderer Lokalisation
		86.7A.D1 ↔	W-Plastik, grossflächig, am Kopf
		86.7A.DD ↔	W-Plastik, grossflächig, am Fuss
		86.7A.DE ↔	W-Plastik, grossflächig, an anderer Lokalisation
		86.7B.1A ↔	Gestielte regionale Lappenplastik, am Gesäss
		86.7C.1A ↔	Gestielte Fernlappenplastik, am Gesäss
		86.7D.1A ↔	Plastik mit freiem Lappen mit mikrovaskulärer Anastomosierung, am Gesäss

Prozedur N09-2

66.8 ↔	Insufflation einer Tuba uterina	66.A4 ↔	Destruktion und Verschluss der Tubae uterinae, vaginal-laparoskopisch assistiert
66.A0 ↔	Destruktion und Verschluss der Tubae uterinae, n.n.bez.	66.A9 ↔	Destruktion und Verschluss der Tubae uterinae, sonstige
66.A1 ↔	Destruktion und Verschluss der Tubae uterinae, offen chirurgisch	68.23 ↔	Endometrium-Abtragung
66.A2 ↔	Destruktion und Verschluss der Tubae uterinae, laparoskopisch	69.09 ↔	Dilatation und Curettage am Uterus, sonstige
66.A3 ↔	Destruktion und Verschluss der Tubae uterinae, vaginal	69.59 ↔	Aspirationscurettage am Uterus, sonstige
		69.6 ↔	Chirurgische Massnahmen zur Provokation oder Regulation der Menstruation

ADRG N11**Andere OR-Prozeduren an den weiblichen Geschlechtsorganen oder bestimmte Eingriffe**

Mindestens eine Prozedur in Tabelle N11-1 oder Prozedur in Tabelle N11-2 oder Prozedur in Tabelle N11-3 und Prozedur in Tabelle N11-4

DRG N11A**Andere OR-Prozeduren an den weiblichen Geschlechtsorganen mit aufwendigem Eingriff oder äusserst schwere CC**

Prozedur in Tabelle N11-5 oder PCCL > 3

DRG N11B**Andere OR-Prozeduren an den weiblichen Geschlechtsorganen oder bestimmte Eingriffe****Prozedur N11-1**

00.4B.11 ↔	PTKI an Arterien der oberen Extremität oder Schulter	03.93.11 ↔	Implantation oder Wechsel der Elektrode(n) eines temporären epiduralen Neurostimulators, Mehrelektrodensystems, Teststimulation
00.4B.12 ↔	PTKI an der Aorta	03.93.20 ↔	Implantation oder Wechsel der Elektrode(n) eines permanenten epiduralen Neurostimulators, Einzelelektrodensystems, Dauerstimulation, perkutan
00.4B.13 ↔	PTKI an Lungengefässen	03.93.21 ↔	Implantation oder Wechsel der Elektrode(n) eines permanenten epiduralen Neurostimulators, Mehrelektrodensystems, Dauerstimulation, perkutan
00.4B.14 ↔	PTKI an anderen thorakalen Arterien	03.93.22 ↔	Implantation oder Wechsel der Elektrode(n) eines permanenten epiduralen Neurostimulators, Einzelelektrodensystems, Dauerstimulation, offen chirurgisch
00.4B.15 ↔	PTKI an viszeralen Arterien	03.93.23 ↔	Implantation oder Wechsel der Elektrode(n) eines permanenten epiduralen Neurostimulators, Mehrelektrodensystems, Dauerstimulation, offen chirurgisch
00.4B.16 ↔	PTKI an der A. renalis	03.93.30 ↔	Implantation oder Wechsel einer subduralen Elektrode zur Vorderwurzelstimulation
00.4B.17 ↔	PTKI an anderen abdominalen Arterien	03.93.99 ↔	Implantation oder Wechsel der Elektrode(n) eines spinalen Neurostimulators, sonstige
00.4B.18 ↔	PTKI an Oberschenkel- Arterien und A. poplitea	05.23 ↔	Lumbale Sympathektomie
00.4B.19 ↔	PTKI an Arterien an anderer Lokalisation	05.24 ↔	Präsakrale Sympathektomie
00.4B.1A ↔	PTKI an Unterschenkel- Arterien	34.03 ↔	Wiedereröffnung einer Thorakotomie
00.4B.21 ↔	PTKI an Venen der oberen Extremität oder Schulter	34.06 ↔	Thorakoskopische Drainage der Pleurahöhle
00.4B.22 ↔	PTKI an der V. Cava	34.06 ↔	Thorakoskopische Drainage der Pleurahöhle
00.4B.23 ↔	PTKI an anderen thorakalen Venen	34.21.00 ↔	Transpleurale Thorakoskopie, n.n.bez.
00.4B.24 ↔	PTKI an Lebervenen	34.21.10 ↔	Transpleurale Thorakoskopie, Ersteingriff
00.4B.25 ↔	PTKI an viszeralen Venen	34.21.20 ↔	Transpleurale Thorakoskopie, Reeingriff
00.4B.26 ↔	PTKI an anderen abdominalen Venen	34.21.99 ↔	Transpleurale Thorakoskopie, sonstige
00.4B.27 ↔	PTKI an Oberschenkel- Venen	34.3X.10 ↔	Exzision von Läsion oder Gewebe des Mediastinums
00.4B.28 ↔	PTKI an Unterschenkel- Venen	34.3X.21 ↔	Resektion von Läsion oder Gewebe des Mediastinums, ohne Resektion an mediastinalen Organen
00.4B.29 ↔	PTKI an Venen, sonstige	34.3X.22 ↔	Resektion von Läsion oder Gewebe des Mediastinums, mit Lungenresektion oder Brustwandteilresektion
00.4B.31 ↔	PTKI an der V. saphena magna	34.3X.23 ↔	Resektion von Läsion oder Gewebe des Mediastinums, mit Perikardteilresektion
00.4B.32 ↔	PTKI an der V. saphena parva		
00.4B.33 ↔	PTKI an epifaszialen Seitenäste des Beines		
00.4B.34 ↔	PTKI an epifaszialen Armvenen		
00.4B.39 ↔	PTKI an epifaszialen Venen, sonstige		
00.4B.41 ↔	PTKI an künstlich angelegten Gefässen der oberen Extremität oder Schulter		
00.4B.42 ↔	PTKI an venösen oder Kunststoff- Dialyse-Shunts		
00.4B.43 ↔	PTKI an thorakalen künstlich angelegten Gefässen		
00.4B.44 ↔	PTKI an abdominalen künstlich angelegten Gefässen		
00.4B.45 ↔	PTKI an künstlich angelegten Gefässen am Oberschenkel und popliteal		
00.4B.46 ↔	PTKI an künstlich angelegten Gefässen am Unterschenkel		
00.4B.49 ↔	PTKI an künstlich angelegten Gefässen an anderer Lokalisation		
03.93.10 ↔	Implantation oder Wechsel der Elektrode(n) eines temporären epiduralen Neurostimulators, Einzelelektrodensystems, Teststimulation		

34.3X.24 ↔	Resektion von Läsion oder Gewebe des Mediastinums, mit prothetischem Gefässersatz	34.59.20 ↔	Sonstige Exzision an der Pleura, offen chirurgische Pleurektomie
34.3X.25 ↔	Resektion von Läsion oder Gewebe des Mediastinums, mit Lungenresektion und Gefässersatz	34.6X.11 ↔	Pleurodese, offen chirurgisch, ohne Dekortikation
34.3X.26 ↔	Resektion von Läsion oder Gewebe des Mediastinums, mit Lungenresektion und Perikardteilresektion	34.6X.12 ↔	Pleurodese, offen chirurgisch, mit Dekortikation
34.3X.27 ↔	Resektion von Läsion oder Gewebe des Mediastinums, mit Perikardteilresektion und Gefässersatz	34.6X.13 ↔	Pleurodese, offen chirurgisch, durch Poudrage
34.3X.28 ↔	Resektion von Läsion oder Gewebe des Mediastinums, mit Lungen- und Perikardteilresektion und Gefässersatz	34.6X.19 ↔	Pleurodese, offen chirurgisch, sonstige
34.3X.29 ↔	Resektion von Läsion oder Gewebe des Mediastinums, sonstige	34.6X.21 ↔	Pleurodese, thorakoskopisch, ohne Dekortikation
34.3X.30 ↔	Destruktion von Läsion oder Gewebe des Mediastinums	34.6X.22 ↔	Pleurodese, thorakoskopisch, mit Dekortikation
34.3X.99 ↔	Exzision oder Destruktion von Läsion oder Gewebe des Mediastinums, sonstige	34.6X.23 ↔	Pleurodese, thorakoskopisch, durch Poudrage
34.4X.10 ↔	Exzision einer Läsion an der Brustwand	34.6X.29 ↔	Pleurodese, thorakoskopisch, sonstige
34.4X.21 ↔	Teilresektion einer Läsion an der Brustwand, ohne Rekonstruktion	34.6X.99 ↔	Pleurodese, sonstige
34.4X.22 ↔	Teilresektion einer Läsion an der Brustwand, mit Rekonstruktion	38.7X.21 ↔	Implantation eines Vena cava Filters, perkutan transluminal
34.4X.31 ↔	Resektion einer Läsion an der Brustwand, komplette Resektion des Sternums, ohne Rekonstruktion	39.50.00 ↔	Angioplastik oder Atherektomie an sonstigem(n) Nicht-Herzkranzgefäss(en), n.n.bez.
34.4X.32 ↔	Resektion einer Läsion an der Brustwand, komplette Resektion des Sternums, mit Rekonstruktion	39.50.10 ↔	Angioplastik oder Atherektomie an sonstigem(n) Nicht-Herzkranzgefäss(en) mit Ballon, n.n.bez.
34.4X.40 ↔	Destruktion einer Läsion an der Brustwand	39.50.11 ↔	Angioplastik oder Atherektomie an sonstigem(n) Nicht-Herzkranzgefäss(en) mit einfacher Ballon
34.4X.99 ↔	Exzision oder Destruktion einer Läsion an der Brustwand, sonstige	39.50.12 ↔	Angioplastik oder Atherektomie an sonstigem(n) Nicht-Herzkranzgefäss(en) mit cutting Ballon
34.51.11 ↔	Radikale Pleurektomie und Dekortikation der Lunge und Brustwand ohne Perikard- oder Zwerchfellresektion, offen chirurgisch	39.50.13 ↔	Angioplastik oder Atherektomie an sonstigem(n) Nicht-Herzkranzgefäss(en) mit Kryoplastie-Ballon
34.51.12 ↔	Radikale Pleurektomie und Dekortikation der Lunge und Brustwand mit Perikardresektion, offen chirurgisch	39.50.14 ↔	Angioplastik oder Atherektomie an sonstigem(n) Nicht-Herzkranzgefäss(en) mit Drug eluting Ballon
34.51.13 ↔	Radikale Pleurektomie und Dekortikation der Lunge und Brustwand mit Zwerchfellresektion, offen chirurgisch	39.50.15 ↔	Angioplastik oder Atherektomie an sonstigem(n) Nicht-Herzkranzgefäss(en) mittels Lithotripsie
34.51.14 ↔	Radikale Pleurektomie und Dekortikation der Lunge und Brustwand mit Perikard- sowie Zwerchfellresektion, offen chirurgisch	39.50.19 ↔	Angioplastik oder Atherektomie an sonstigem(n) Nicht-Herzkranzgefäss(en) mit sonstiger Ballon
34.51.15 ↔	Partielle Pleurektomie und Dekortikation, offen chirurgisch	39.50.20 ↔	Angioplastik Blade- Laserangioplastie an sonstigem(n) Nicht-Herzkranzgefäss(en)
34.51.16 ↔	Subtotale Pleurektomie und Dekortikation, offen chirurgisch	39.50.21 ↔	Angioplastik Thrombektomie an sonstigem(n) Nicht-Herzkranzgefäss(en)
34.51.99 ↔	Pleurektomie und Dekortikation der Lunge, offen chirurgisch, sonstige	39.50.99 ↔	Angioplastik oder Atherektomie an sonstigem(n) Nicht-Herzkranzgefäss(en), sonstige
34.52.11 ↔	Radikale Pleurektomie und Dekortikation der Lunge und Brustwand ohne Perikard- oder Zwerchfellresektion, thorakoskopisch	39.52.99 ↔	Sonstige Korrektur eines Aneurysmas, sonstige
34.52.12 ↔	Radikale Pleurektomie und Dekortikation der Lunge und Brustwand mit Perikardresektion, thorakoskopisch	39.71.00 ↔	Endovaskuläre Implantation eines Stent-Grafts (Stent-Prothesen) an der abdominalen Aorta, n.n.bez.
34.52.13 ↔	Radikale Pleurektomie und Dekortikation der Lunge und Brustwand mit Zwerchfellresektion, thorakoskopisch	39.71.09 ↔	Endovaskuläre Implantation eines Stent-Grafts (Stent-Prothesen) an der abdominalen Aorta, sonstige
34.52.14 ↔	Radikale Pleurektomie und Dekortikation der Lunge und Brustwand mit Perikard- sowie Zwerchfellresektion, thorakoskopisch	39.71.21 ↔	Endovaskuläre Implantation in die Aorta abdominalis von Stent-Grafts (Stent-Prothesen), ohne Öffnung
34.52.15 ↔	Partielle Pleurektomie und Dekortikation, thorakoskopisch	39.71.22 ↔	Endovaskuläre Implantation in die Aorta abdominalis von Stent-Grafts (Stent-Prothesen), mit 1 Öffnung
34.52.16 ↔	Subtotale Pleurektomie und Dekortikation, thorakoskopisch	39.71.23 ↔	Endovaskuläre Implantation in die Aorta abdominalis von Stent-Grafts (Stent-Prothesen), mit 2 Öffnungen
34.52.99 ↔	Pleurektomie und Dekortikation der Lunge, thorakoskopisch, sonstige	39.71.24 ↔	Endovaskuläre Implantation in die Aorta abdominalis von Stent-Grafts (Stent-Prothesen), mit 3 Öffnungen
34.59.10 ↔	Sonstige Exzision an der Pleura, thorakoskopische Pleurektomie	39.71.25 ↔	Endovaskuläre Implantation in die Aorta abdominalis von Stent-Grafts (Stent-Prothesen), mit 4 und mehr Öffnungen
		39.71.31 ↔	Endovaskuläre Implantation in die Aorta abdominalis von Stent-Grafts (Stent-Prothesen), mit Versorgung eines Gefässabganges in Parallelgraft-Technik
		39.71.32 ↔	Endovaskuläre Implantation in die Aorta abdominalis von Stent-Grafts (Stent-Prothesen), mit Versorgung von zwei oder mehr Gefässabgängen in Parallelgraft-Technik
		39.72.00 ↔	Endovaskuläre plastische Rekonstruktion oder Okklusion von Gefässen am Kopf und Hals, n.n.bez.
		39.72.09 ↔	Endovaskuläre plastische Rekonstruktion oder Okklusion von Gefässen am Kopf und Hals, sonstige
		39.72.10 ↔	Selektive Embolisation von intrakraniellen Gefässen, n.n.bez.
		39.72.11 ↔	Selektive Embolisation von intrakraniellen Gefässen mit Partikeln oder Coils
		39.72.12 ↔	Selektive Embolisation von intrakraniellen Gefässen mit embolisierenden Flüssigkeiten, ablösbaren Ballons oder Schirmen

- 39.72.14 ↔ Selektive Embolisation von intrakraniellen Gefässen mit adhäsivem Embolisat
- 39.72.15 ↔ Selektive Embolisation von intrakraniellen Gefässen mit Plugs
- 39.72.19 ↔ Selektive Embolisation von intrakraniellen Gefässen, sonstige
- 39.72.20 ↔ Selektive Embolisation von extrakraniellen Gefässen des Kopfes und des Halses, n.n.bez.
- 39.72.21 ↔ Selektive Embolisation von extrakraniellen Gefässen des Kopfes und des Halses mit Partikeln oder Coils
- 39.72.22 ↔ Selektive Embolisation von extrakraniellen Gefässen des Kopfes und des Halses mit embolisierenden Flüssigkeiten, ablösbaren Ballons oder Schirmen
- 39.72.24 ↔ Selektive Embolisation von extrakraniellen Gefässen des Kopfes und des Halses mit adhäsivem Embolisat
- 39.72.25 ↔ Selektive Embolisation von extrakraniellen Gefässen des Kopfes und des Halses mit Plugs
- 39.72.29 ↔ Selektive Embolisation von extrakraniellen Gefässen des Kopfes und des Halses, sonstige
- 39.73.00 ↔ Endovaskuläre Implantation eines Stent-Grafts (Stent-Prothesen) an der thorakalen und thorakoabdominalen Aorta, n.n.bez.
- 39.73.09 ↔ Endovaskuläre Implantation eines Stent-Grafts (Stent-Prothesen) an der thorakalen und thorakoabdominalen Aorta, sonstige
- 39.73.31 ↔ Endovaskuläre Implantation in die Aorta thoracica von Stent-Grafts (Stent-Prothesen), ohne Öffnung
- 39.73.32 ↔ Endovaskuläre Implantation in die Aorta thoracica von Stent-Grafts (Stent-Prothesen), mit 1 Öffnung
- 39.73.33 ↔ Endovaskuläre Implantation in die Aorta thoracica von Stent-Grafts (Stent-Prothesen), mit 2 Öffnungen
- 39.73.34 ↔ Endovaskuläre Implantation in die Aorta thoracica von Stent-Grafts (Stent-Prothesen), mit 3 Öffnungen
- 39.73.35 ↔ Endovaskuläre Implantation in die Aorta thoracica von Stent-Grafts (Stent-Prothesen), mit 4 und mehr Öffnungen
- 39.73.36 ↔ Endovaskuläre Implantation in die Aorta thoracica von Stent-Grafts (Stent-Prothesen), mit Versorgung eines Gefässabganges in Parallelgraft-Technik
- 39.73.37 ↔ Endovaskuläre Implantation in die Aorta thoracica von Stent-Grafts (Stent-Prothesen), mit Versorgung von 2 und mehr Gefässabgänge in Parallelgraft-Technik
- 39.73.41 ↔ Endovaskuläre Implantation in die Aorta thoracoabdominalis von Stent-Grafts (Stent-Prothesen), ohne Öffnung
- 39.73.42 ↔ Endovaskuläre Implantation in die Aorta thoracoabdominalis von Stent-Grafts (Stent-Prothesen), mit 1 Öffnung
- 39.73.43 ↔ Endovaskuläre Implantation in die Aorta thoracoabdominalis von Stent-Grafts (Stent-Prothesen), mit 2 Öffnungen
- 39.73.44 ↔ Endovaskuläre Implantation in die Aorta thoracoabdominalis von Stent-Grafts (Stent-Prothesen), mit 3 Öffnungen
- 39.73.45 ↔ Endovaskuläre Implantation in die Aorta thoracoabdominalis von Stent-Grafts (Stent-Prothesen), mit 4 und mehr Öffnungen
- 39.73.46 ↔ Endovaskuläre Implantation in die Aorta thoracoabdominalis von Stent-Grafts (Stent-Prothesen), mit Versorgung eines Gefässabganges in Parallelgraft-Technik
- 39.73.47 ↔ Endovaskuläre Implantation in die Aorta thoracoabdominalis von Stent-Grafts (Stent-Prothesen), mit Versorgung von 2 und mehr Gefässabgänge in Parallelgraft-Technik
- 39.75.01 ↔ Perkutan-transluminale Gefäßintervention, sonstige Gefässe, Fremdkörperentfernung mit Bergekatheter, Körbchenkatheter, etc.
- 39.75.10 ↔ Perkutan-transluminale Gefäßintervention, sonstige Gefässe, Kathetersysteme zu Rekanalisation von Totalverschlüssen
- 39.75.11 ↔ Perkutan-transluminale Gefäßintervention, sonstige Gefässe, Rotationsthorombektomie
- 39.75.12 ↔ Perkutan-transluminale Gefäßintervention, sonstige Gefässe, Laserangioplastie
- 39.75.13 ↔ Perkutan-transluminale Gefäßintervention, sonstige Gefässe, Anti-Embolie-System (periphere oder viszerale Gefässe)
- 39.75.14 ↔ Perkutan-transluminale Gefäßintervention, sonstige Gefässe, Atherektomie
- 39.75.15 ↔ Perkutan-transluminale Gefäßintervention, sonstige Gefässe, selektive Thrombolyse
- 39.75.16 ↔ Perkutan-transluminale Gefäßintervention sonstige Gefässe, selektive Thrombolyse, ultraschallunterstützt
- 39.75.30 ↔ Zerebrale Perfusionsaugmentation durch partielle endoaortale Ballonokklusion
- 39.76.50 ↔ Perkutane selektive Thrombolyse an extrakraniellen Gefässen des Kopfes und Halses
- 39.76.70 ↔ Perkutane endovaskuläre Fremdkörperentfernung aus extrakraniellen Gefässen des Kopfes und Halses
- 39.77.50 ↔ Perkutane selektive Thrombolyse von intrakraniell(n) Gefäss(en)
- 39.77.70 ↔ Perkutane endovaskuläre Fremdkörperentfernung aus intrakraniell(n) Gefäss(en)
- 39.79.21 ↔ Coil-Embolisation oder -Verschluss von Gefässen der oberen Extremitäten
- 39.79.22 ↔ Coil-Embolisation oder -Verschluss der Aorta
- 39.79.24 ↔ Coil-Embolisation oder -Verschluss von thorakalen Gefässen
- 39.79.25 ↔ Coil-Embolisation oder -Verschluss von viszeralen Gefässen
- 39.79.26 ↔ Coil-Embolisation oder -Verschluss von abdominalen Gefässen
- 39.79.27 ↔ Coil-Embolisation oder -Verschluss von Gefässen der unteren Extremitäten
- 39.79.28 ↔ Coil-Embolisation oder -Verschluss von spinalen Gefässen
- 39.79.29 ↔ Coil-Embolisation oder -Verschluss von sonstigen Gefässen, sonstige
- 39.79.30 ↔ Selektive Embolisation mit embolisierenden Flüssigkeiten von sonstigen Gefässen, n.n.bez.
- 39.79.31 ↔ Selektive Embolisation mit embolisierenden Flüssigkeiten von Gefässen der oberen Extremitäten
- 39.79.32 ↔ Selektive Embolisation mit embolisierenden Flüssigkeiten der Aorta
- 39.79.34 ↔ Selektive Embolisation mit embolisierenden Flüssigkeiten von thorakalen Gefässen
- 39.79.35 ↔ Selektive Embolisation mit embolisierenden Flüssigkeiten von viszeralen Gefässen
- 39.79.36 ↔ Selektive Embolisation mit embolisierenden Flüssigkeiten von abdominalen Gefässen
- 39.79.37 ↔ Selektive Embolisation mit embolisierenden Flüssigkeiten von Gefässen der unteren Extremitäten
- 39.79.38 ↔ Selektive Embolisation mit embolisierenden Flüssigkeiten von spinalen Gefässen
- 39.79.39 ↔ Selektive Embolisation mit embolisierenden Flüssigkeiten von sonstigen Gefässen, sonstige
- 39.79.40 ↔ Selektive Embolisation mit ablösbaren Ballons von sonstigen Gefässen, n.n.bez.
- 39.79.41 ↔ Selektive Embolisation mit ablösbaren Ballons von Gefässen der oberen Extremitäten
- 39.79.42 ↔ Selektive Embolisation mit ablösbaren Ballons der Aorta
- 39.79.44 ↔ Selektive Embolisation mit ablösbaren Ballons von thorakalen Gefässen
- 39.79.45 ↔ Selektive Embolisation mit ablösbaren Ballons von viszeralen Gefässen

39.79.46 ↔	Selektive Embolisation mit ablösbaren Ballons von abdominalen Gefässen	39.79.87 ↔	Kathetertechnischer Verschluss mittels Radiofrequenz an abdominalen Gefässen
39.79.47 ↔	Selektive Embolisation mit ablösbaren Ballons von spinalen Gefässen	39.79.89 ↔	Kathetertechnischer Verschluss mittels Radiofrequenz an sonstigen Gefässen, sonstige
39.79.48 ↔	Selektive Embolisation mit ablösbaren Ballons von Gefässen der unteren Extremitäten	39.79.A0 ↔	Selektive Embolisation mit Plugs von sonstigen Gefässen, n.n.bez.
39.79.49 ↔	Selektive Embolisation mit ablösbaren Ballons von sonstigen Gefässen, sonstige	39.79.A1 ↔	Selektive Embolisation mit Plugs von Gefässen der oberen Extremitäten
39.79.50 ↔	Selektive Embolisation mit Schirmen von sonstigen Gefässen, n.n.bez.	39.79.A2 ↔	Selektive Embolisation mit Plugs der Aorta
39.79.51 ↔	Selektive Embolisation mit Schirmen von Gefässen der oberen Extremitäten	39.79.A4 ↔	Selektive Embolisation mit Plugs von thorakalen Gefässen
39.79.52 ↔	Selektive Embolisation mit Schirmen der Aorta	39.79.A5 ↔	Selektive Embolisation mit Plugs von viszerale Gefässen
39.79.54 ↔	Selektive Embolisation mit Schirmen von thorakalen Gefässen	39.79.A6 ↔	Selektive Embolisation mit Plugs von abdominalen Gefässen
39.79.55 ↔	Selektive Embolisation mit Schirmen von viszerale Gefässen	39.79.A7 ↔	Selektive Embolisation mit Plugs von Gefässen der unteren Extremitäten
39.79.56 ↔	Selektive Embolisation mit Schirmen von abdominalen Gefässen	39.79.A8 ↔	Selektive Embolisation mit Plugs von spinalen Gefässen
39.79.57 ↔	Selektive Embolisation mit Schirmen von Gefässen der unteren Extremitäten	39.79.A9 ↔	Selektive Embolisation mit Plugs von sonstigen Gefässen, sonstige
39.79.58 ↔	Selektive Embolisation mit Schirmen von spinalen Gefässen	39.7A.22 ↔	Endovaskuläre Implantation in Beckenarterie von Stent-Grafts (Stent-Prothesen), mit Versorgung eines Gefässabganges in Parallelgraft-Technik
39.79.59 ↔	Selektive Embolisation mit Schirmen von sonstigen Gefässen, sonstige	39.7A.31 ↔	Endovaskuläre Implantation von Stent-Grafts (Stent-Prothesen) in die V. cava
39.79.60 ↔	Selektive Embolisation mit Partikeln von sonstigen Gefässen, n.n.bez.	39.7A.32 ↔	Endovaskuläre Implantation von Stent-Grafts (Stent-Prothesen) in die V. porta
39.79.61 ↔	Selektive Embolisation mit Partikeln von Gefässen der oberen Extremitäten	39.7A.41 ↔	Endovaskuläre Implantation von Stent-Grafts (Stent-Prothesen) in Nierengefässe
39.79.62 ↔	Selektive Embolisation mit Partikeln der Aorta	39.B1.09 ↔	(Perkutan-)transluminale Implantation von Stents ohne Medikamenten-Freisetzung, sonstige
39.79.64 ↔	Selektive Embolisation mit Partikeln von thorakalen Gefässen	39.B1.11 ↔	(Perkutan-)transluminale Implantation von Stents ohne Medikamenten-Freisetzung, intrakranielle Gefässe
39.79.65 ↔	Selektive Embolisation mit Partikeln von viszerale Gefässen	39.B1.22 ↔	(Perkutan-)transluminale Implantation von Stents ohne Medikamenten-Freisetzung, A. carotis n.n.bez.
39.79.66 ↔	Selektive Embolisation mit Partikeln von abdominalen Gefässen	39.B1.23 ↔	(Perkutan-)transluminale Implantation von Stents ohne Medikamenten-Freisetzung, A. carotis communis
39.79.67 ↔	Selektive Embolisation mit Partikeln von Gefässen der unteren Extremitäten	39.B1.25 ↔	(Perkutan-)transluminale Implantation von Stents ohne Medikamenten-Freisetzung, A. carotis interna extrakraniell
39.79.68 ↔	Selektive Embolisation mit Partikeln von spinalen Gefässen	39.B1.26 ↔	(Perkutan-)transluminale Implantation von Stents ohne Medikamenten-Freisetzung, A. carotis interna extrakraniell mit A. carotis communis
39.79.69 ↔	Selektive Embolisation mit Partikeln von sonstigen Gefässen, sonstige	39.B1.27 ↔	(Perkutan-)transluminale Implantation von Stents ohne Medikamenten-Freisetzung, A. carotis externa
39.79.70 ↔	Kathetertechnischer Verschluss von Arterien mittels Laser, sonstigen Gefässen, n.n.bez.	39.B1.28 ↔	(Perkutan-)transluminale Implantation von Stents ohne Medikamenten-Freisetzung, A. vertebralis extrakraniell
39.79.71 ↔	Kathetertechnischer Verschluss mittels Laser, an Arterien der oberen Extremitäten	39.B1.31 ↔	(Perkutan-)transluminale Implantation von Stents ohne Medikamenten-Freisetzung, Gefässe von Schulter und Oberarm
39.79.72 ↔	Kathetertechnischer Verschluss mittels Laser, an der Aorta	39.B1.51 ↔	(Perkutan-)transluminale Implantation von Stents ohne Medikamenten-Freisetzung, Gefässe von Unterarm
39.79.74 ↔	Kathetertechnischer Verschluss mittels Laser, an thorakalen Gefässen	39.B1.71 ↔	(Perkutan-)transluminale Implantation von Stents ohne Medikamenten-Freisetzung, Aorta
39.79.75 ↔	Kathetertechnischer Verschluss mittels Laser, an Gefässen der unteren Extremitäten	39.B1.71 ↔	(Perkutan-)transluminale Implantation von Stents ohne Medikamenten-Freisetzung, Aorta
39.79.76 ↔	Kathetertechnischer Verschluss mittels Laser, an viszerale Gefässen	39.B1.74 ↔	(Perkutan-)transluminale Implantation von Stents ohne Medikamenten-Freisetzung, Aortenisthmus
39.79.77 ↔	Kathetertechnischer Verschluss mittels Laser, an abdominalen Gefässen	39.B1.74 ↔	(Perkutan-)transluminale Implantation von Stents ohne Medikamenten-Freisetzung, Aortenisthmus
39.79.79 ↔	Kathetertechnischer Verschluss von Arterien mittels Laser, sonstige Gefässe, sonstige	39.B1.81 ↔	(Perkutan-)transluminale Implantation von Stents ohne Medikamenten-Freisetzung, andere thorakale Gefässe
39.79.80 ↔	Kathetertechnischer Verschluss von Arterien mittels Radiofrequenz, sonstige Gefässe, n.n.bez.	39.B1.A4 ↔	(Perkutan-)transluminale Implantation von Stents ohne Medikamenten-Freisetzung, A. pulmonalis
39.79.81 ↔	Kathetertechnischer Verschluss mittels Radiofrequenz an Arterien der oberen Extremitäten		
39.79.82 ↔	Kathetertechnischer Verschluss mittels Radiofrequenz an der Aorta		
39.79.84 ↔	Kathetertechnischer Verschluss mittels Radiofrequenz an thorakalen Gefässen		
39.79.85 ↔	Kathetertechnischer Verschluss mittels Radiofrequenz an Gefässen der unteren Extremitäten		
39.79.86 ↔	Kathetertechnischer Verschluss mittels Radiofrequenz an viszerale Gefässen		

39.B1.A4 ↔	(Perkutan-)transluminale Implantation von Stents ohne Medikamenten-Freisetzung, A. pulmonalis	39.B2.71 ↔	(Perkutan-)transluminale Implantation von Stents mit Medikamenten-Freisetzung, Aorta
39.B1.C1 ↔	(Perkutan-)transluminale Implantation von Stents ohne Medikamenten-Freisetzung, andere abdominale und pelvine Arterien	39.B2.74 ↔	(Perkutan-)transluminale Implantation von Stents mit Medikamenten-Freisetzung, Aortenisthmus
39.B1.C1 ↔	(Perkutan-)transluminale Implantation von Stents ohne Medikamenten-Freisetzung, andere abdominale und pelvine Arterien	39.B2.74 ↔	(Perkutan-)transluminale Implantation von Stents mit Medikamenten-Freisetzung, Aortenisthmus
39.B1.C3 ↔	(Perkutan-)transluminale Implantation von Stents ohne Medikamenten-Freisetzung, A. iliaca	39.B2.81 ↔	(Perkutan-)transluminale Implantation von Stents mit Medikamenten-Freisetzung, andere thorakale Gefäße
39.B1.C3 ↔	(Perkutan-)transluminale Implantation von Stents ohne Medikamenten-Freisetzung, A. iliaca	39.B2.A4 ↔	(Perkutan-)transluminale Implantation von Stents mit Medikamenten-Freisetzung, A. pulmonalis
39.B1.D1 ↔	(Perkutan-)transluminale Implantation von Stents ohne Medikamenten-Freisetzung, viszerale Gefäße	39.B2.A4 ↔	(Perkutan-)transluminale Implantation von Stents mit Medikamenten-Freisetzung, A. pulmonalis
39.B1.D1 ↔	(Perkutan-)transluminale Implantation von Stents ohne Medikamenten-Freisetzung, viszerale Gefäße	39.B2.C1 ↔	(Perkutan-)transluminale Implantation von Stents mit Medikamenten-Freisetzung, andere abdominale und pelvine Arterien
39.B1.G1 ↔	(Perkutan-)transluminale Implantation von Stents ohne Medikamenten-Freisetzung, Arterien vom Oberschenkel	39.B2.C1 ↔	(Perkutan-)transluminale Implantation von Stents mit Medikamenten-Freisetzung, andere abdominale und pelvine Arterien
39.B1.H1 ↔	(Perkutan-)transluminale Implantation von Stents ohne Medikamenten-Freisetzung, Gefäße vom Unterschenkel	39.B2.C3 ↔	(Perkutan-)transluminale Implantation von Stents mit Medikamenten-Freisetzung, A. iliaca
39.B1.J3 ↔	(Perkutan-)transluminale Implantation von Stents ohne Medikamenten-Freisetzung, V. pulmonalis	39.B2.C3 ↔	(Perkutan-)transluminale Implantation von Stents mit Medikamenten-Freisetzung, A. iliaca
39.B1.J3 ↔	(Perkutan-)transluminale Implantation von Stents ohne Medikamenten-Freisetzung, V. pulmonalis	39.B2.D1 ↔	(Perkutan-)transluminale Implantation von Stents mit Medikamenten-Freisetzung, viszerale Gefäße
39.B1.J7 ↔	(Perkutan-)transluminale Implantation von Stents ohne Medikamenten-Freisetzung, V. cava	39.B2.D1 ↔	(Perkutan-)transluminale Implantation von Stents mit Medikamenten-Freisetzung, viszerale Gefäße
39.B1.J7 ↔	(Perkutan-)transluminale Implantation von Stents ohne Medikamenten-Freisetzung, V. cava	39.B2.G1 ↔	(Perkutan-)transluminale Implantation von Stents mit Medikamenten-Freisetzung, Arterien vom Oberschenkel
39.B1.JB ↔	(Perkutan-)transluminale Implantation von Stents ohne Medikamenten-Freisetzung, andere abdominale und pelvine Venen	39.B2.H1 ↔	(Perkutan-)transluminale Implantation von Stents mit Medikamenten-Freisetzung, Gefäße vom Unterschenkel
39.B1.JB ↔	(Perkutan-)transluminale Implantation von Stents ohne Medikamenten-Freisetzung, andere abdominale und pelvine Venen	39.B2.J3 ↔	(Perkutan-)transluminale Implantation von Stents mit Medikamenten-Freisetzung, V. pulmonalis
39.B1.JF ↔	(Perkutan-)transluminale Implantation von Stents ohne Medikamenten-Freisetzung, Venen vom Oberschenkel	39.B2.J3 ↔	(Perkutan-)transluminale Implantation von Stents mit Medikamenten-Freisetzung, V. pulmonalis
39.B1.JI ↔	(Perkutan-)transluminale Implantation von Stents ohne Medikamenten-Freisetzung, V. portae	39.B2.J7 ↔	(Perkutan-)transluminale Implantation von Stents mit Medikamenten-Freisetzung, V. cava
39.B1.JI ↔	(Perkutan-)transluminale Implantation von Stents ohne Medikamenten-Freisetzung, V. portae	39.B2.J7 ↔	(Perkutan-)transluminale Implantation von Stents mit Medikamenten-Freisetzung, V. cava
39.B1.L1 ↔	(Perkutan-)transluminale Implantation von Stents ohne Medikamenten-Freisetzung, spinale Gefäße	39.B2.JB ↔	(Perkutan-)transluminale Implantation von Stents mit Medikamenten-Freisetzung, andere abdominale und pelvine Venen
39.B2.09 ↔	(Perkutan-)transluminale Implantation von Stents mit Medikamenten-Freisetzung, sonstige	39.B2.JB ↔	(Perkutan-)transluminale Implantation von Stents mit Medikamenten-Freisetzung, andere abdominale und pelvine Venen
39.B2.11 ↔	(Perkutan-)transluminale Implantation von Stents mit Medikamenten-Freisetzung, intrakranielle Gefäße	39.B2.JF ↔	(Perkutan-)transluminale Implantation von Stents mit Medikamenten-Freisetzung, Venen vom Oberschenkel
39.B2.22 ↔	(Perkutan-)transluminale Implantation von Stents mit Medikamenten-Freisetzung, A. carotis n.n.bez.	39.B2.JI ↔	(Perkutan-)transluminale Implantation von Stents mit Medikamenten-Freisetzung, V. portae
39.B2.23 ↔	(Perkutan-)transluminale Implantation von Stents mit Medikamenten-Freisetzung, A. carotis communis	39.B2.JI ↔	(Perkutan-)transluminale Implantation von Stents mit Medikamenten-Freisetzung, V. portae
39.B2.25 ↔	(Perkutan-)transluminale Implantation von Stents mit Medikamenten-Freisetzung, A. carotis interna extrakraniell	39.B2.L1 ↔	(Perkutan-)transluminale Implantation von Stents mit Medikamenten-Freisetzung, spinale Gefäße
39.B2.26 ↔	(Perkutan-)transluminale Implantation von Stents mit Medikamenten-Freisetzung, A. carotis interna extrakraniell mit A. carotis communis	39.B3.09 ↔	(Perkutan-)transluminale Implantation von gecoverten Stents ohne Medikamenten-Freisetzung, sonstige
39.B2.27 ↔	(Perkutan-)transluminale Implantation von Stents mit Medikamenten-Freisetzung, A. carotis externa	39.B3.11 ↔	(Perkutan-)transluminale Implantation von gecoverten Stents ohne Medikamenten-Freisetzung, intrakranielle Gefäße
39.B2.28 ↔	(Perkutan-)transluminale Implantation von Stents mit Medikamenten-Freisetzung, A. vertebralis extrakraniell	39.B3.22 ↔	(Perkutan-)transluminale Implantation von gecoverten Stents ohne Medikamenten-Freisetzung, A. carotis n.n.bez.
39.B2.31 ↔	(Perkutan-)transluminale Implantation von Stents mit Medikamenten-Freisetzung, Gefäße von Schulter und Oberarm	39.B3.23 ↔	(Perkutan-)transluminale Implantation von gecoverten Stents ohne Medikamenten-Freisetzung, A. carotis communis
39.B2.51 ↔	(Perkutan-)transluminale Implantation von Stents mit Medikamenten-Freisetzung, Gefäße von Unterarm	39.B3.25 ↔	(Perkutan-)transluminale Implantation von gecoverten Stents ohne Medikamenten-Freisetzung, A. carotis interna extrakraniell
39.B2.71 ↔	(Perkutan-)transluminale Implantation von Stents mit Medikamenten-Freisetzung, Aorta		

39.B3.26 ↔	(Perkutan-)transluminale Implantation von gecoverten Stents ohne Medikamenten-Freisetzung, A. carotis interna extrakraniell mit A. carotis communis	39.B4.22 ↔	(Perkutan-)transluminale Implantation von gecoverten Stents mit Medikamenten-Freisetzung, A. carotis n.n.bez.
39.B3.27 ↔	(Perkutan-)transluminale Implantation von gecoverten Stents ohne Medikamenten-Freisetzung, A. carotis externa	39.B4.23 ↔	(Perkutan-)transluminale Implantation von gecoverten Stents mit Medikamenten-Freisetzung, A. carotis communis
39.B3.28 ↔	(Perkutan-)transluminale Implantation von gecoverten Stents ohne Medikamenten-Freisetzung, A. vertebralis extrakraniell	39.B4.25 ↔	(Perkutan-)transluminale Implantation von gecoverten Stents mit Medikamenten-Freisetzung, A. carotis interna extrakraniell
39.B3.31 ↔	(Perkutan-)transluminale Implantation von gecoverten Stents ohne Medikamenten-Freisetzung, Gefäße von Schulter und Oberarm	39.B4.26 ↔	(Perkutan-)transluminale Implantation von gecoverten Stents mit Medikamenten-Freisetzung, A. carotis interna extrakraniell mit A. carotis communis
39.B3.51 ↔	(Perkutan-)transluminale Implantation von gecoverten Stents ohne Medikamenten-Freisetzung, Gefäße von Unterarm	39.B4.27 ↔	(Perkutan-)transluminale Implantation von gecoverten Stents mit Medikamenten-Freisetzung, A. carotis externa
39.B3.81 ↔	(Perkutan-)transluminale Implantation von gecoverten Stents ohne Medikamenten-Freisetzung, andere thorakale Gefäße	39.B4.28 ↔	(Perkutan-)transluminale Implantation von gecoverten Stents mit Medikamenten-Freisetzung, A. vertebralis extrakraniell
39.B3.C1 ↔	(Perkutan-)transluminale Implantation von gecoverten Stents ohne Medikamenten-Freisetzung, andere abdominale und pelvine Arterien	39.B4.31 ↔	(Perkutan-)transluminale Implantation von gecoverten Stents mit Medikamenten-Freisetzung, Gefäße von Schulter und Oberarm
39.B3.C1 ↔	(Perkutan-)transluminale Implantation von gecoverten Stents ohne Medikamenten-Freisetzung, andere abdominale und pelvine Arterien	39.B4.51 ↔	(Perkutan-)transluminale Implantation von gecoverten Stents mit Medikamenten-Freisetzung, Gefäße von Unterarm
39.B3.C3 ↔	(Perkutan-)transluminale Implantation von gecoverten Stents ohne Medikamenten-Freisetzung, A. iliaca	39.B4.81 ↔	(Perkutan-)transluminale Implantation von gecoverten Stents mit Medikamenten-Freisetzung, andere thorakale Gefäße
39.B3.C3 ↔	(Perkutan-)transluminale Implantation von gecoverten Stents ohne Medikamenten-Freisetzung, A. iliaca	39.B4.C1 ↔	(Perkutan-)transluminale Implantation von gecoverten Stents mit Medikamenten-Freisetzung, andere abdominale und pelvine Arterien
39.B3.D1 ↔	(Perkutan-)transluminale Implantation von gecoverten Stents ohne Medikamenten-Freisetzung, viszerale Gefäße	39.B4.C1 ↔	(Perkutan-)transluminale Implantation von gecoverten Stents mit Medikamenten-Freisetzung, andere abdominale und pelvine Arterien
39.B3.D1 ↔	(Perkutan-)transluminale Implantation von gecoverten Stents ohne Medikamenten-Freisetzung, viszerale Gefäße	39.B4.C3 ↔	(Perkutan-)transluminale Implantation von gecoverten Stents mit Medikamenten-Freisetzung, A. iliaca
39.B3.G1 ↔	(Perkutan-)transluminale Implantation von gecoverten Stents ohne Medikamenten-Freisetzung, Arterien vom Oberschenkel	39.B4.C3 ↔	(Perkutan-)transluminale Implantation von gecoverten Stents mit Medikamenten-Freisetzung, A. iliaca
39.B3.H1 ↔	(Perkutan-)transluminale Implantation von gecoverten Stents ohne Medikamenten-Freisetzung, Gefäße vom Unterschenkel	39.B4.D1 ↔	(Perkutan-)transluminale Implantation von gecoverten Stents mit Medikamenten-Freisetzung, viszerale Gefäße
39.B3.J7 ↔	(Perkutan-)transluminale Implantation von gecoverten Stents ohne Medikamenten-Freisetzung, V. cava	39.B4.D1 ↔	(Perkutan-)transluminale Implantation von gecoverten Stents mit Medikamenten-Freisetzung, viszerale Gefäße
39.B3.J7 ↔	(Perkutan-)transluminale Implantation von gecoverten Stents ohne Medikamenten-Freisetzung, V. cava	39.B4.G1 ↔	(Perkutan-)transluminale Implantation von gecoverten Stents mit Medikamenten-Freisetzung, Arterien vom Oberschenkel
39.B3.JB ↔	(Perkutan-)transluminale Implantation von gecoverten Stents ohne Medikamenten-Freisetzung, andere abdominale und pelvine Venen	39.B4.H1 ↔	(Perkutan-)transluminale Implantation von gecoverten Stents mit Medikamenten-Freisetzung, Gefäße vom Unterschenkel
39.B3.JF ↔	(Perkutan-)transluminale Implantation von gecoverten Stents ohne Medikamenten-Freisetzung, Venen vom Oberschenkel	39.B4.J7 ↔	(Perkutan-)transluminale Implantation von gecoverten Stents mit Medikamenten-Freisetzung, V. cava
39.B3.JI ↔	(Perkutan-)transluminale Implantation von gecoverten Stents ohne Medikamenten-Freisetzung, V. portae	39.B4.J7 ↔	(Perkutan-)transluminale Implantation von gecoverten Stents mit Medikamenten-Freisetzung, V. cava
39.B3.JI ↔	(Perkutan-)transluminale Implantation von gecoverten Stents ohne Medikamenten-Freisetzung, V. portae	39.B4.JB ↔	(Perkutan-)transluminale Implantation von gecoverten Stents mit Medikamenten-Freisetzung, andere abdominale und pelvine Venen
39.B3.L1 ↔	(Perkutan-)transluminale Implantation von gecoverten Stents ohne Medikamenten-Freisetzung, spinale Gefäße	39.B4.JF ↔	(Perkutan-)transluminale Implantation von gecoverten Stents mit Medikamenten-Freisetzung, Venen vom Oberschenkel
39.B4.09 ↔	(Perkutan-)transluminale Implantation von gecoverten Stents mit Medikamenten-Freisetzung, sonstige	39.B4.JI ↔	(Perkutan-)transluminale Implantation von gecoverten Stents mit Medikamenten-Freisetzung, V. portae
39.B4.11 ↔	(Perkutan-)transluminale Implantation von gecoverten Stents mit Medikamenten-Freisetzung, intrakranielle Gefäße	39.B4.JI ↔	(Perkutan-)transluminale Implantation von gecoverten Stents mit Medikamenten-Freisetzung, V. portae

39.B4.L1 ↔	(Perkutan-)transluminale Implantation von gecoverten Stents mit Medikamenten-Freisetzung, spinale Gefäße	39.B5.JF ↔	(Perkutan-)transluminale Implantation von ungedeckten Cheatham-Platinum-Stents, Venen vom Oberschenkel
39.B5.09 ↔	(Perkutan-)transluminale Implantation von ungedeckten Cheatham-Platinum-Stents, sonstige	39.B5.JI ↔	(Perkutan-)transluminale Implantation von ungedeckten Cheatham-Platinum-Stents, V. portae
39.B5.11 ↔	(Perkutan-)transluminale Implantation von ungedeckten Cheatham-Platinum-Stents, intrakranielle Gefäße	39.B5.JI ↔	(Perkutan-)transluminale Implantation von ungedeckten Cheatham-Platinum-Stents, V. portae
39.B5.22 ↔	(Perkutan-)transluminale Implantation von ungedeckten Cheatham-Platinum-Stents, A. carotis n.n.bez.	39.B5.L1 ↔	(Perkutan-)transluminale Implantation von ungedeckten Cheatham-Platinum-Stents, spinale Gefäße
39.B5.23 ↔	(Perkutan-)transluminale Implantation von ungedeckten Cheatham-Platinum-Stents, A. carotis communis	39.B6.09 ↔	(Perkutan-)transluminale Implantation von gecoverten Cheatham-Platinum-Stents, sonstige
39.B5.25 ↔	(Perkutan-)transluminale Implantation von ungedeckten Cheatham-Platinum-Stents, A. carotis interna extrakraniell	39.B6.11 ↔	(Perkutan-)transluminale Implantation von gecoverten Cheatham-Platinum-Stents, intrakranielle Gefäße
39.B5.26 ↔	(Perkutan-)transluminale Implantation von ungedeckten Cheatham-Platinum-Stents, A. carotis interna extrakraniell mit A. carotis communis	39.B6.22 ↔	(Perkutan-)transluminale Implantation von gecoverten Cheatham-Platinum-Stents, A. carotis n.n.bez.
39.B5.27 ↔	(Perkutan-)transluminale Implantation von ungedeckten Cheatham-Platinum-Stents, A. carotis externa	39.B6.23 ↔	(Perkutan-)transluminale Implantation von gecoverten Cheatham-Platinum-Stents, A. carotis communis
39.B5.31 ↔	(Perkutan-)transluminale Implantation von ungedeckten Cheatham-Platinum-Stents, Gefäße von Schulter und Oberarm	39.B6.25 ↔	(Perkutan-)transluminale Implantation von gecoverten Cheatham-Platinum-Stents, A. carotis interna extrakraniell
39.B5.51 ↔	(Perkutan-)transluminale Implantation von ungedeckten Cheatham-Platinum-Stents, Gefäße von Unterarm	39.B6.26 ↔	(Perkutan-)transluminale Implantation von gecoverten Cheatham-Platinum-Stents, A. carotis interna extrakraniell mit A. carotis communis
39.B5.71 ↔	(Perkutan-)transluminale Implantation von ungedeckten Cheatham-Platinum-Stents, Aorta	39.B6.27 ↔	(Perkutan-)transluminale Implantation von gecoverten Cheatham-Platinum-Stents, A. carotis externa
39.B5.71 ↔	(Perkutan-)transluminale Implantation von ungedeckten Cheatham-Platinum-Stents, Aorta	39.B6.31 ↔	(Perkutan-)transluminale Implantation von gecoverten Cheatham-Platinum-Stents, Gefäße von Schulter und Oberarm
39.B5.74 ↔	(Perkutan-)transluminale Implantation von ungedeckten Cheatham-Platinum-Stents, Aortenisthmus	39.B6.51 ↔	(Perkutan-)transluminale Implantation von gecoverten Cheatham-Platinum-Stents, Gefäße von Unterarm
39.B5.74 ↔	(Perkutan-)transluminale Implantation von ungedeckten Cheatham-Platinum-Stents, Aortenisthmus	39.B6.71 ↔	(Perkutan-)transluminale Implantation von gecoverten Cheatham-Platinum-Stents, Aorta
39.B5.81 ↔	(Perkutan-)transluminale Implantation von ungedeckten Cheatham-Platinum-Stents, andere thorakale Gefäße	39.B6.71 ↔	(Perkutan-)transluminale Implantation von gecoverten Cheatham-Platinum-Stents, Aorta
39.B5.C1 ↔	(Perkutan-)transluminale Implantation von ungedeckten Cheatham-Platinum-Stents, andere abdominale und pelvine Arterien	39.B6.74 ↔	(Perkutan-)transluminale Implantation von gecoverten Cheatham-Platinum-Stents, Aortenisthmus
39.B5.C1 ↔	(Perkutan-)transluminale Implantation von ungedeckten Cheatham-Platinum-Stents, andere abdominale und pelvine Arterien	39.B6.74 ↔	(Perkutan-)transluminale Implantation von gecoverten Cheatham-Platinum-Stents, Aortenisthmus
39.B5.C3 ↔	(Perkutan-)transluminale Implantation von ungedeckten Cheatham-Platinum-Stents, A. iliaca	39.B6.81 ↔	(Perkutan-)transluminale Implantation von gecoverten Cheatham-Platinum-Stents, andere thorakale Gefäße
39.B5.C3 ↔	(Perkutan-)transluminale Implantation von ungedeckten Cheatham-Platinum-Stents, A. iliaca	39.B6.C1 ↔	(Perkutan-)transluminale Implantation von gecoverten Cheatham-Platinum-Stents, andere abdominale und pelvine Arterien
39.B5.D1 ↔	(Perkutan-)transluminale Implantation von ungedeckten Cheatham-Platinum-Stents, viszerale Gefäße	39.B6.C1 ↔	(Perkutan-)transluminale Implantation von gecoverten Cheatham-Platinum-Stents, andere abdominale und pelvine Arterien
39.B5.D1 ↔	(Perkutan-)transluminale Implantation von ungedeckten Cheatham-Platinum-Stents, viszerale Gefäße	39.B6.C3 ↔	(Perkutan-)transluminale Implantation von gecoverten Cheatham-Platinum-Stents, A. iliaca
39.B5.G1 ↔	(Perkutan-)transluminale Implantation von ungedeckten Cheatham-Platinum-Stents, Arterien vom Oberschenkel	39.B6.C3 ↔	(Perkutan-)transluminale Implantation von gecoverten Cheatham-Platinum-Stents, A. iliaca
39.B5.H1 ↔	(Perkutan-)transluminale Implantation von ungedeckten Cheatham-Platinum-Stents, Gefäße vom Unterschenkel	39.B6.D1 ↔	(Perkutan-)transluminale Implantation von gecoverten Cheatham-Platinum-Stents, viszerale Gefäße
39.B5.J7 ↔	(Perkutan-)transluminale Implantation von ungedeckten Cheatham-Platinum-Stents, V. cava	39.B6.D1 ↔	(Perkutan-)transluminale Implantation von gecoverten Cheatham-Platinum-Stents, viszerale Gefäße
39.B5.J7 ↔	(Perkutan-)transluminale Implantation von ungedeckten Cheatham-Platinum-Stents, V. cava	39.B6.G1 ↔	(Perkutan-)transluminale Implantation von gecoverten Cheatham-Platinum-Stents, Arterien vom Oberschenkel
39.B5.JB ↔	(Perkutan-)transluminale Implantation von ungedeckten Cheatham-Platinum-Stents, andere abdominale und pelvine Venen	39.B6.H1 ↔	(Perkutan-)transluminale Implantation von gecoverten Cheatham-Platinum-Stents, Gefäße vom Unterschenkel

39.B6.J7 ↔	(Perkutan-)transluminale Implantation von gecoverten Cheatham-Platinum-Stents, V. cava	39.B7.D1 ↔	(Perkutan-)transluminale Implantation von ungecoverten grosslumige Stents, viszerale Gefässe
39.B6.J7 ↔	(Perkutan-)transluminale Implantation von gecoverten Cheatham-Platinum-Stents, V. cava	39.B7.G1 ↔	(Perkutan-)transluminale Implantation von ungecoverten grosslumige Stents, Arterien vom Oberschenkel
39.B6.JB ↔	(Perkutan-)transluminale Implantation von gecoverten Cheatham-Platinum-Stents, andere abdominale und pelvine Venen	39.B7.H1 ↔	(Perkutan-)transluminale Implantation von ungecoverten grosslumige Stents, Gefässe vom Unterschenkel
39.B6.JF ↔	(Perkutan-)transluminale Implantation von gecoverten Cheatham-Platinum-Stents, Venen vom Oberschenkel	39.B7.J3 ↔	(Perkutan-)transluminale Implantation von ungecoverten grosslumige Stents, V. pulmonalis
39.B6.JI ↔	(Perkutan-)transluminale Implantation von gecoverten Cheatham-Platinum-Stents, V. portae	39.B7.J3 ↔	(Perkutan-)transluminale Implantation von ungecoverten grosslumige Stents, V. pulmonalis
39.B6.JI ↔	(Perkutan-)transluminale Implantation von gecoverten Cheatham-Platinum-Stents, V. portae	39.B7.J7 ↔	(Perkutan-)transluminale Implantation von ungecoverten grosslumige Stents, V. cava
39.B6.L1 ↔	(Perkutan-)transluminale Implantation von gecoverten Cheatham-Platinum-Stents, spinale Gefässe	39.B7.J7 ↔	(Perkutan-)transluminale Implantation von ungecoverten grosslumige Stents, V. cava
39.B7.09 ↔	(Perkutan-)transluminale Implantation von ungecoverten grosslumige Stents, sonstige	39.B7.JB ↔	(Perkutan-)transluminale Implantation von ungecoverten grosslumige Stents, andere abdominale und pelvine Venen
39.B7.11 ↔	(Perkutan-)transluminale Implantation von ungecoverten grosslumige Stents, intrakranielle Gefässe	39.B7.JF ↔	(Perkutan-)transluminale Implantation von ungecoverten grosslumige Stents, Venen vom Oberschenkel
39.B7.22 ↔	(Perkutan-)transluminale Implantation von ungecoverten grosslumige Stents, A. carotis n.n.bez.	39.B7.JI ↔	(Perkutan-)transluminale Implantation von ungecoverten grosslumige Stents, V. portae
39.B7.23 ↔	(Perkutan-)transluminale Implantation von ungecoverten grosslumige Stents, A. carotis communis	39.B7.JI ↔	(Perkutan-)transluminale Implantation von ungecoverten grosslumige Stents, V. portae
39.B7.25 ↔	(Perkutan-)transluminale Implantation von ungecoverten grosslumige Stents, A. carotis interna extrakraniell	39.B7.L1 ↔	(Perkutan-)transluminale Implantation von ungecoverten grosslumige Stents, spinale Gefässe
39.B7.26 ↔	(Perkutan-)transluminale Implantation von ungecoverten grosslumige Stents, A. carotis interna extrakraniell mit A. carotis communis	39.B8.09 ↔	(Perkutan-)transluminale Implantation von gecoverten grosslumige Stents, sonstige
39.B7.27 ↔	(Perkutan-)transluminale Implantation von ungecoverten grosslumige Stents, A. carotis externa	39.B8.11 ↔	(Perkutan-)transluminale Implantation von gecoverten grosslumige Stents, intrakranielle Gefässe
39.B7.28 ↔	(Perkutan-)transluminale Implantation von ungecoverten grosslumige Stents, A. vertebralis extrakraniell	39.B8.22 ↔	(Perkutan-)transluminale Implantation von gecoverten grosslumige Stents, A. carotis n.n.bez.
39.B7.31 ↔	(Perkutan-)transluminale Implantation von ungecoverten grosslumige Stents, Gefässe von Schulter und Oberarm	39.B8.23 ↔	(Perkutan-)transluminale Implantation von gecoverten grosslumige Stents, A. carotis communis
39.B7.51 ↔	(Perkutan-)transluminale Implantation von ungecoverten grosslumige Stents, Gefässe von Unterarm	39.B8.25 ↔	(Perkutan-)transluminale Implantation von gecoverten grosslumige Stents, A. carotis interna extrakraniell
39.B7.71 ↔	(Perkutan-)transluminale Implantation von ungecoverten grosslumige Stents, Aorta	39.B8.26 ↔	(Perkutan-)transluminale Implantation von gecoverten grosslumige Stents, A. carotis interna extrakraniell mit A. carotis communis
39.B7.71 ↔	(Perkutan-)transluminale Implantation von ungecoverten grosslumige Stents, Aorta	39.B8.27 ↔	(Perkutan-)transluminale Implantation von gecoverten grosslumige Stents, A. carotis externa
39.B7.74 ↔	(Perkutan-)transluminale Implantation von ungecoverten grosslumige Stents, Aortenisthmus	39.B8.28 ↔	(Perkutan-)transluminale Implantation von gecoverten grosslumige Stents, A. vertebralis extrakraniell
39.B7.74 ↔	(Perkutan-)transluminale Implantation von ungecoverten grosslumige Stents, Aortenisthmus	39.B8.31 ↔	(Perkutan-)transluminale Implantation von gecoverten grosslumige Stents, Gefässe von Schulter und Oberarm
39.B7.81 ↔	(Perkutan-)transluminale Implantation von ungecoverten grosslumige Stents, andere thorakale Gefässe	39.B8.51 ↔	(Perkutan-)transluminale Implantation von gecoverten grosslumige Stents, Gefässe von Unterarm
39.B7.A4 ↔	(Perkutan-)transluminale Implantation von ungecoverten grosslumige Stents, A. pulmonalis	39.B8.71 ↔	(Perkutan-)transluminale Implantation von gecoverten grosslumige Stents, Aorta
39.B7.A4 ↔	(Perkutan-)transluminale Implantation von ungecoverten grosslumige Stents, A. pulmonalis	39.B8.71 ↔	(Perkutan-)transluminale Implantation von gecoverten grosslumige Stents, Aorta
39.B7.C1 ↔	(Perkutan-)transluminale Implantation von ungecoverten grosslumige Stents, andere abdominale und pelvine Arterien	39.B8.74 ↔	(Perkutan-)transluminale Implantation von gecoverten grosslumige Stents, Aortenisthmus
39.B7.C1 ↔	(Perkutan-)transluminale Implantation von ungecoverten grosslumige Stents, andere abdominale und pelvine Arterien	39.B8.74 ↔	(Perkutan-)transluminale Implantation von gecoverten grosslumige Stents, Aortenisthmus
39.B7.C3 ↔	(Perkutan-)transluminale Implantation von ungecoverten grosslumige Stents, A. iliaca	39.B8.81 ↔	(Perkutan-)transluminale Implantation von gecoverten grosslumige Stents, andere thorakale Gefässe
39.B7.C3 ↔	(Perkutan-)transluminale Implantation von ungecoverten grosslumige Stents, A. iliaca	39.B8.A4 ↔	(Perkutan-)transluminale Implantation von gecoverten grosslumige Stents, A. pulmonalis
39.B7.D1 ↔	(Perkutan-)transluminale Implantation von ungecoverten grosslumige Stents, viszerale Gefässe	39.B8.A4 ↔	(Perkutan-)transluminale Implantation von gecoverten grosslumige Stents, A. pulmonalis

39.B8.C1 ↔	(Perkutan-)transluminale Implantation von gecoverten grosslumige Stents, andere abdominale und pelvine Arterien	39.BF.H1 ↔	(Perkutan-)transluminale Implantation von selbstexpandierenden Mikrostensts, Gefässe vom Unterschenkel
39.B8.C1 ↔	(Perkutan-)transluminale Implantation von gecoverten grosslumige Stents, andere abdominale und pelvine Arterien	39.BG.09 ↔	(Perkutan-)transluminale Implantation von aus Einzeldrähnten verwobenen Nitinolstents, sonstige
39.B8.C3 ↔	(Perkutan-)transluminale Implantation von gecoverten grosslumige Stents, A. iliaca	39.BG.31 ↔	(Perkutan-)transluminale Implantation von aus Einzeldrähnten verwobenen Nitinolstents, Gefässe von Schulter und Oberarm
39.B8.C3 ↔	(Perkutan-)transluminale Implantation von gecoverten grosslumige Stents, A. iliaca	39.BG.81 ↔	(Perkutan-)transluminale Implantation von aus Einzeldrähnten verwobenen Nitinolstents, andere thorakale Gefässe
39.B8.D1 ↔	(Perkutan-)transluminale Implantation von gecoverten grosslumige Stents, viszerale Gefässe	39.BG.C1 ↔	(Perkutan-)transluminale Implantation von aus Einzeldrähnten verwobenen Nitinolstents, andere abdominale und pelvine Arterien
39.B8.D1 ↔	(Perkutan-)transluminale Implantation von gecoverten grosslumige Stents, viszerale Gefässe	39.BG.C1 ↔	(Perkutan-)transluminale Implantation von aus Einzeldrähnten verwobenen Nitinolstents, andere abdominale und pelvine Arterien
39.B8.G1 ↔	(Perkutan-)transluminale Implantation von gecoverten grosslumige Stents, Arterien vom Oberschenkel	39.BG.C3 ↔	(Perkutan-)transluminale Implantation von aus Einzeldrähnten verwobenen Nitinolstents, A. iliaca
39.B8.H1 ↔	(Perkutan-)transluminale Implantation von gecoverten grosslumige Stents, Gefässe vom Unterschenkel	39.BG.C3 ↔	(Perkutan-)transluminale Implantation von aus Einzeldrähnten verwobenen Nitinolstents, A. iliaca
39.B8.J3 ↔	(Perkutan-)transluminale Implantation von gecoverten grosslumige Stents, V. pulmonalis	39.BG.G1 ↔	(Perkutan-)transluminale Implantation von aus Einzeldrähnten verwobenen Nitinolstents, Arterien vom Oberschenkel
39.B8.J3 ↔	(Perkutan-)transluminale Implantation von gecoverten grosslumige Stents, V. pulmonalis	39.BG.H1 ↔	(Perkutan-)transluminale Implantation von aus Einzeldrähnten verwobenen Nitinolstents, Gefässe vom Unterschenkel
39.B8.J7 ↔	(Perkutan-)transluminale Implantation von gecoverten grosslumige Stents, V. cava	39.BH.09 ↔	(Perkutan-)transluminale Implantation von Stents zur Strömungslaminierung bei Aneurysmen, sonstige
39.B8.J7 ↔	(Perkutan-)transluminale Implantation von gecoverten grosslumige Stents, V. cava	39.BH.11 ↔	(Perkutan-)transluminale Implantation von Stents zur Strömungslaminierung bei Aneurysmen, intrakranielle Gefässe
39.B8.JB ↔	(Perkutan-)transluminale Implantation von gecoverten grosslumige Stents, andere abdominale und pelvine Venen	39.BH.22 ↔	(Perkutan-)transluminale Implantation von Stents zur Strömungslaminierung bei Aneurysmen, A. carotis n.n.bez.
39.B8.JF ↔	(Perkutan-)transluminale Implantation von gecoverten grosslumige Stents, Venen vom Oberschenkel	39.BH.23 ↔	(Perkutan-)transluminale Implantation von Stents zur Strömungslaminierung bei Aneurysmen, A. carotis communis
39.B8.JI ↔	(Perkutan-)transluminale Implantation von gecoverten grosslumige Stents, V. portae	39.BH.25 ↔	(Perkutan-)transluminale Implantation von Stents zur Strömungslaminierung bei Aneurysmen, A. carotis interna extrakraniell
39.B8.JI ↔	(Perkutan-)transluminale Implantation von gecoverten grosslumige Stents, V. portae	39.BH.26 ↔	(Perkutan-)transluminale Implantation von Stents zur Strömungslaminierung bei Aneurysmen, A. carotis interna extrakraniell mit A. carotis communis
39.B8.L1 ↔	(Perkutan-)transluminale Implantation von gecoverten grosslumige Stents, spinale Gefässe	39.BH.27 ↔	(Perkutan-)transluminale Implantation von Stents zur Strömungslaminierung bei Aneurysmen, A. carotis externa
39.BA.09 ↔	(Perkutan-)transluminale Implantation von ungecoverten Wachstumsstents, sonstige	39.BH.28 ↔	(Perkutan-)transluminale Implantation von Stents zur Strömungslaminierung bei Aneurysmen, A. vertebralis extrakraniell
39.BA.A4 ↔	(Perkutan-)transluminale Implantation von ungecoverten Wachstumsstents, A. pulmonalis	39.BH.31 ↔	(Perkutan-)transluminale Implantation von Stents zur Strömungslaminierung bei Aneurysmen, Gefässe von Schulter und Oberarm
39.BA.A4 ↔	(Perkutan-)transluminale Implantation von ungecoverten Wachstumsstents, A. pulmonalis	39.BH.51 ↔	(Perkutan-)transluminale Implantation von Stents zur Strömungslaminierung bei Aneurysmen, Gefässe von Unterarm
39.BA.J3 ↔	(Perkutan-)transluminale Implantation von ungecoverten Wachstumsstents, V. pulmonalis	39.BH.71 ↔	(Perkutan-)transluminale Implantation von Stents zur Strömungslaminierung bei Aneurysmen, Aorta
39.BA.J3 ↔	(Perkutan-)transluminale Implantation von ungecoverten Wachstumsstents, V. pulmonalis	39.BH.71 ↔	(Perkutan-)transluminale Implantation von Stents zur Strömungslaminierung bei Aneurysmen, Aorta
39.BB.09 ↔	(Perkutan-)transluminale Implantation von gecoverten Wachstumsstents, sonstige	39.BH.74 ↔	(Perkutan-)transluminale Implantation von Stents zur Strömungslaminierung bei Aneurysmen, Aortenisthmus
39.BB.A4 ↔	(Perkutan-)transluminale Implantation von gecoverten Wachstumsstents, A. pulmonalis	39.BH.74 ↔	(Perkutan-)transluminale Implantation von Stents zur Strömungslaminierung bei Aneurysmen, Aortenisthmus
39.BB.A4 ↔	(Perkutan-)transluminale Implantation von gecoverten Wachstumsstents, A. pulmonalis	39.BH.81 ↔	(Perkutan-)transluminale Implantation von Stents zur Strömungslaminierung bei Aneurysmen, andere thorakale Gefässe
39.BB.J3 ↔	(Perkutan-)transluminale Implantation von gecoverten Wachstumsstents, V. pulmonalis		
39.BB.J3 ↔	(Perkutan-)transluminale Implantation von gecoverten Wachstumsstents, V. pulmonalis		
39.BE ↔	(Perkutan-)transluminale Implantation eines selbstexpandierenden Bifurkationsstents, intrakraniell		
39.BF.09 ↔	(Perkutan-)transluminale Implantation von selbstexpandierenden Mikrostensts, sonstige		
39.BF.11 ↔	(Perkutan-)transluminale Implantation von selbstexpandierenden Mikrostensts, intrakranielle Gefässe		
39.BF.51 ↔	(Perkutan-)transluminale Implantation von selbstexpandierenden Mikrostensts, Gefässe vom Unterarm		

39.BH.C1 ↔	(Perkutan-)transluminale Implantation von Stents zur Strömungslaminierung bei Aneurysmen, andere abdominale und pelvine Arterien	40.29.20 ↔	Exzision eines paraaortalen Lymphknotens
39.BH.C1 ↔	(Perkutan-)transluminale Implantation von Stents zur Strömungslaminierung bei Aneurysmen, andere abdominale und pelvine Arterien	40.29.30 ↔	Exzision eines iliakalen Lymphknotens
39.BH.C3 ↔	(Perkutan-)transluminale Implantation von Stents zur Strömungslaminierung bei Aneurysmen, A. iliaca	40.29.70 ↔	Exzision eines Lymphangioms oder Hygroma cysticum
39.BH.C3 ↔	(Perkutan-)transluminale Implantation von Stents zur Strömungslaminierung bei Aneurysmen, A. iliaca	40.29.80 ↔	Exzision mehrerer abdominalen Lymphknotenstationen (mit Leberbiopsie), n.n.bez.
39.BH.D1 ↔	(Perkutan-)transluminale Implantation von Stents zur Strömungslaminierung bei Aneurysmen, viszerale Gefäße	40.29.81 ↔	Exzision mehrerer abdominaler Lymphknotenstationen (mit Leberbiopsie), offen chirurgisch [Staging-Laparotomie]
39.BH.D1 ↔	(Perkutan-)transluminale Implantation von Stents zur Strömungslaminierung bei Aneurysmen, viszerale Gefäße	40.29.82 ↔	Exzision mehrerer abdominaler Lymphknotenstationen (mit Leberbiopsie), laparoskopisch [Staging-Laparoskopie]
39.BH.G1 ↔	(Perkutan-)transluminale Implantation von Stents zur Strömungslaminierung bei Aneurysmen, Arterien vom Oberschenkel	40.29.89 ↔	Exzision mehrerer abdominaler Lymphknotenstationen (mit Leberbiopsie), sonstige
39.BH.H1 ↔	(Perkutan-)transluminale Implantation von Stents zur Strömungslaminierung bei Aneurysmen, Gefäße vom Unterschenkel	40.29.99 ↔	Einfache Exzision einer anderen lymphatischen Struktur, sonstige
39.BH.J7 ↔	(Perkutan-)transluminale Implantation von Stents zur Strömungslaminierung bei Aneurysmen, V. cava	40.3X.10 ↔	Regionale Lymphadenektomie als selbstständiger Eingriff, n.n.bez.
39.BH.J7 ↔	(Perkutan-)transluminale Implantation von Stents zur Strömungslaminierung bei Aneurysmen, V. cava	40.3X.11 ↔	Regionale Lymphadenektomie als selbstständiger Eingriff, zervikal
39.BH.JB ↔	(Perkutan-)transluminale Implantation von Stents zur Strömungslaminierung bei Aneurysmen, andere abdominale und pelvine Venen	40.3X.12 ↔	Regionale Lymphadenektomie als selbstständiger Eingriff, axillär
39.BH.JB ↔	(Perkutan-)transluminale Implantation von Stents zur Strömungslaminierung bei Aneurysmen, andere abdominale und pelvine Venen	40.3X.13 ↔	Regionale Lymphadenektomie als selbstständiger Eingriff, paraaortal, pelvin, obturatorisch oder iliakal
39.BH.JF ↔	(Perkutan-)transluminale Implantation von Stents zur Strömungslaminierung bei Aneurysmen, Venen vom Oberschenkel	40.3X.14 ↔	Regionale Lymphadenektomie als selbstständiger Eingriff, inguinal, offen chirurgisch
39.BH.JI ↔	(Perkutan-)transluminale Implantation von Stents zur Strömungslaminierung bei Aneurysmen, V. portae	40.3X.15 ↔	Regionale Lymphadenektomie als selbstständiger Eingriff, inguinale, laparoskopisch
39.BH.JI ↔	(Perkutan-)transluminale Implantation von Stents zur Strömungslaminierung bei Aneurysmen, V. portae	40.3X.16 ↔	Regionale Lymphadenektomie als selbstständiger Eingriff, mediastinal und peribronchial
39.BH.L1 ↔	(Perkutan-)transluminale Implantation von Stents zur Strömungslaminierung bei Aneurysmen, spinale Gefäße	40.3X.19 ↔	Regionale Lymphadenektomie als selbstständiger Eingriff, sonstige
40.11.10 ↔	Offene (Inzisions-) Biopsie eines mediastinalen, paraaortalen, iliakalen oder pelvinalen Lymphknotens	40.3X.21 ↔	Regionale Lymphadenektomie im Rahmen eines anderen Eingriffs, zervikal
40.11.11 ↔	Offene (Inzisions-) Biopsie eines zervikalen, supraklavikulären, axillären oder inguinalen Lymphknotens	40.3X.22 ↔	Regionale Lymphadenektomie im Rahmen eines anderen Eingriffs, axillär
40.22.00 ↔	Exzision eines mamma-interna Lymphknotens, n.n.bez.	40.3X.23 ↔	Regionale Lymphadenektomie im Rahmen eines anderen Eingriffs, paraaortal, pelvin oder iliakal
40.22.10 ↔	Exzision eines mamma-interna Lymphknotens, thorakoskopisch	40.3X.24 ↔	Regionale Lymphadenektomie im Rahmen eines anderen Eingriffs, obturatorisch
40.22.20 ↔	Exzision eines mamma-interna Lymphknotens, offen chirurgisch	40.3X.25 ↔	Regionale Lymphadenektomie im Rahmen eines anderen Eingriffs, inguinale
40.22.99 ↔	Exzision eines mamma-interna Lymphknotens, sonstige	40.3X.26 ↔	Regionale Lymphadenektomie im Rahmen eines anderen Eingriffs, mediastinal und peribronchial
40.24.00 ↔	Exzision eines inguinalen Lymphknotens, n.n.bez.	40.3X.29 ↔	Regionale Lymphadenektomie im Rahmen eines anderen Eingriffs, sonstige
40.24.10 ↔	Exzision eines inguinalen Lymphknotens, offen chirurgisch, ohne Markierung	40.52.00 ↔	Radikale Exzision von periaortalen Lymphknoten, n.n.bez.
40.24.11 ↔	Exzision eines inguinalen Lymphknotens, offen chirurgisch, mit Radionuklidmarkierung oder Farbstoffmarkierung (Sentinel-Lymphnodektomie)	40.52.10 ↔	Radikale Exzision von retroperitonealen (paraaortal, parakaval) und pelvinalen Lymphknoten als selbstständiger Eingriff
40.24.20 ↔	Exzision eines inguinalen Lymphknotens, laparoskopisch	40.52.11 ↔	Radikale Exzision von retroperitonealen (paraaortal, parakaval) und pelvinalen Lymphknoten im Rahmen eines anderen Eingriffs
40.24.99 ↔	Exzision eines inguinalen Lymphknotens, sonstige	40.52.99 ↔	Radikale Exzision von periaortalen Lymphknoten, sonstige
40.29.10 ↔	Exzision eines mediastinalen Lymphknotens, n.n.bez.	40.53.00 ↔	Radikale Exzision von iliakalen Lymphknoten, n.n.bez.
40.29.11 ↔	Exzision eines mediastinalen Lymphknotens, offen chirurgisch	40.53.10 ↔	Radikale Exzision von iliakalen Lymphknoten als selbstständiger Eingriff
40.29.12 ↔	Exzision eines mediastinalen Lymphknotens, thorakoskopisch	40.53.11 ↔	Radikale Exzision von iliakalen Lymphknoten im Rahmen eines anderen Eingriffs
40.29.19 ↔	Exzision eines mediastinalen Lymphknotens, sonstige	40.53.99 ↔	Radikale Exzision von iliakalen Lymphknoten, sonstige
		40.54.00 ↔	Radikale Exzision von inguinalen Lymphknoten, n.n.bez.
		40.54.10 ↔	Radikale Exzision von inguinalen Lymphknoten als selbstständiger Eingriff
		40.54.11 ↔	Radikale Exzision von inguinalen Lymphknoten im Rahmen eines anderen Eingriffs

40.54.99 ↔ Radikale Exzision von inguinalen Lymphknoten, sonstige	46.41.11 ↔ Neueinpflanzung eines Dünndarm-Stomas
40.59.00 ↔ Radikale Exzision anderer Lymphknoten, n.n.bez.	46.41.12 ↔ Abtragung des vorverlagerten Teiles eines Dünndarm-Stomas
40.59.10 ↔ Radikale Exzision anderer Lymphknoten als selbstständiger Eingriff, n.n.bez.	46.41.20 ↔ Umwandlung eines Dünndarm-Stomas in ein kontinentes Stoma
40.59.11 ↔ Radikale Exzision mediastinaler Lymphknoten als selbstständiger Eingriff	46.41.99 ↔ Revision eines Dünndarm-Stomas, sonstige
40.59.12 ↔ Radikale Exzision peribronchialer Lymphknoten als selbstständiger Eingriff	46.42.00 ↔ Plastische Rekonstruktion einer Parastomalhernie, n.n.bez.
40.59.19 ↔ Radikale Exzision anderer Lymphknoten als selbstständiger Eingriff, sonstige	46.42.09 ↔ Plastische Rekonstruktion einer Parastomalhernie, sonstige
40.59.20 ↔ Radikale Exzision anderer Lymphknoten im Rahmen eines anderen Eingriffs, n.n.bez.	46.42.11 ↔ Plastische Rekonstruktion einer Parastomalhernie, offen chirurgisch, ohne Implantation von Membranen oder Netzen
40.59.21 ↔ Radikale Exzision mediastinaler Lymphknoten im Rahmen eines anderen Eingriffs	46.42.12 ↔ Plastische Rekonstruktion einer Parastomalhernie, offen chirurgisch, mit Implantation von Membranen oder Netzen
40.59.22 ↔ Radikale Exzision peribronchialer Lymphknoten im Rahmen eines anderen Eingriffs	46.42.21 ↔ Plastische Rekonstruktion einer Parastomalhernie, laparoskopisch, ohne Implantation von Membranen oder Netzen
40.59.29 ↔ Radikale Exzision anderer Lymphknoten im Rahmen eines anderen Eingriffs, sonstige	46.42.22 ↔ Plastische Rekonstruktion einer Parastomalhernie, laparoskopisch, mit Implantation von Membranen oder Netzen
40.59.99 ↔ Radikale Exzision anderer Lymphknoten, sonstige	46.43.00 ↔ Sonstige Revision eines künstlichen Dickdarmstomas, n.n.bez.
44.44 ↔ Katheterembolisation zur Blutstillung in Magen oder Duodenum	46.43.10 ↔ Plastische Erweiterung oder Einengung eines Kolostomas
45.90 ↔ Intestinale Anastomose, n.n.bez.	46.43.11 ↔ Neueinpflanzung eines Kolostomas
45.91 ↔ Dünndarm-Dünndarm-Anastomose	46.43.12 ↔ Abtragung des vorverlagerten Teiles eines Kolostomas
45.92.11 ↔ Dünndarm-Rektum-Anastomose mit Bildung eines Reservoirs (Pouch)	46.43.20 ↔ Umwandlung eines Kolostomas in ein kontinentes Stoma
45.92.12 ↔ Dünndarm-Rektum-Anastomose ohne Bildung eines Reservoirs (Pouch)	46.43.99 ↔ Sonstige Revision eines künstlichen Dickdarmstomas, sonstige
45.93 ↔ Dünndarm-Dickdarm-Anastomose	46.51.00 ↔ Verschluss eines Dünndarm-Stomas, n.n.bez.
45.94 ↔ Dickdarm-Dickdarm-Anastomose	46.51.10 ↔ Verschluss eines doppelläufigen Dünndarm-Stomas
45.95.11 ↔ Dünndarm-Anus-Anastomose mit Bildung eines Reservoirs	46.51.20 ↔ Verschluss eines endständigen Dünndarm-Stomas
45.95.12 ↔ Dünndarm-Anus-Anastomose ohne Bildung eines Reservoirs	46.51.99 ↔ Verschluss eines Dünndarm-Stomas, sonstige
45.95.21 ↔ Dickdarm-Anus-Anastomose	46.52.10 ↔ Verschluss einer doppelläufigen Kolostomie
45.96 ↔ Dickdarm-Rektum-Anastomose	46.52.20 ↔ Verschluss einer endständigen Kolostomie
45.97.11 ↔ Neuanlage einer Fusspunktanastomose am Dünndarm, offen chirurgisch	46.99.10 ↔ Dekompression des Darmes
45.97.12 ↔ Neuanlage einer Fusspunktanastomose am Dünndarm, laparoskopisch	46.99.51 ↔ Einlegen oder Wechsel einer nicht selbstexpandierenden Prothese am Darm, offen chirurgisch
45.98.11 ↔ Revision einer Dünndarmanastomose	46.99.52 ↔ Einlegen oder Wechsel einer nicht selbstexpandierenden Prothese am Darm, laparoskopisch
45.98.12 ↔ Revision einer Dickdarmanastomose	46.99.61 ↔ Einlegen oder Wechsel einer selbstexpandierenden Prothese am Darm, offen chirurgisch
45.98.13 ↔ Revision einer Anastomose zum Anus	46.99.62 ↔ Einlegen oder Wechsel einer selbstexpandierenden Prothese am Darm, laparoskopisch
45.99 ↔ Intestinale Anastomose, sonstige	46.99.71 ↔ Entfernen einer Prothese am Darm, offen chirurgisch
46.02 ↔ Resektion eines exteriorisierten Dünndarmsegments	46.99.72 ↔ Entfernen einer Prothese am Darm, laparoskopisch
46.04 ↔ Resektion eines exteriorisierten Dickdarmsegments	46.99.81 ↔ Durchtrennung der Laddschen Bänder, offen chirurgisch
46.10 ↔ Kolostomie, n.n.bez.	46.99.82 ↔ Durchtrennung der Laddschen Bänder, laparoskopisch
46.12.11 ↔ Endständige Kolostomie, offen chirurgisch	46.99.93 ↔ Verschluss Mesolücke bei innerer Hernie, offen chirurgisch
46.12.11 ↔ Endständige Kolostomie, offen chirurgisch	46.99.94 ↔ Verschluss Mesolücke bei innerer Hernie, laparoskopisch
46.12.12 ↔ Endständige Kolostomie, laparoskopisch	47.00 ↔ Appendektomie, n.n.bez.
46.12.12 ↔ Endständige Kolostomie, laparoskopisch	47.02 ↔ Appendektomie, offen chirurgisch
46.15.11 ↔ Doppelläufige Kolostomie, offen chirurgisch	47.09 ↔ Appendektomie, sonstige
46.15.12 ↔ Doppelläufige Kolostomie, laparoskopisch	47.10 ↔ Inzidente Appendektomie, n.n.bez.
46.19 ↔ Kolostomie, sonstige	47.11 ↔ Inzidente Appendektomie, während einer Laparoskopie aus anderem Grund
46.20 ↔ Jejunostomie und Ileostomie, n.n.bez.	47.12 ↔ Inzidente Appendektomie, während einer Laparotomie aus anderem Grund
46.25.11 ↔ Endständige Jejunostomie und Ileostomie, offen chirurgisch	47.19 ↔ Inzidente Appendektomie, sonstige
46.25.12 ↔ Endständige Jejunostomie und Ileostomie, laparoskopisch	47.2 ↔ Drainage eines Appendixabszesses
46.26.11 ↔ Doppelläufige Jejunostomie und Ileostomie, offen chirurgisch	47.9 ↔ Operationen an der Appendix, sonstige
46.26.12 ↔ Doppelläufige Jejunostomie und Ileostomie, laparoskopisch	
46.29 ↔ Jejunostomie und Ileostomie, sonstige	
46.2A ↔ Anlage einer Bishop-Koop-Anastomose	
46.33 ↔ Anlage eines Duodenostomie	
46.39 ↔ Sonstige Enterostomie, sonstige	
46.40 ↔ Revision eines intestinalen Stomas, n.n.bez.	
46.41.00 ↔ Revision eines Dünndarm-Stomas, n.n.bez.	
46.41.10 ↔ Plastische Erweiterung oder Einengung eines Dünndarm-Stomas	

50.12.00 ↔	Offene Biopsie an der Leber, n.n.bez.	56.51.10 ↔	Aufbau einer kutanen Ureteroileostomie, Ureteroileokutaneostomie [Ileum-Conduit] oder Ureterokolokutaneostomie [Kolon-/Sigma-Conduit], offen chirurgisch
50.12.09 ↔	Offene Biopsie an der Leber, sonstige	56.51.11 ↔	Aufbau einer kutanen Ureteroileostomie, Ureteroileokutaneostomie [Ileum-Conduit] oder Ureterokolokutaneostomie [Kolon-/Sigma-Conduit], laparoskopisch
50.12.11 ↔	Biopsie an der Leber, durch Exzision, offen chirurgisch	56.51.12 ↔	Aufbau einer kutanen Ureteroileostomie, mit Darminterponat [Conduit] (nicht kontinentes Stoma), sonstiger Zugang
50.12.12 ↔	Biopsie an der Leber, durch Nadelbiopsie, offen chirurgisch	56.51.20 ↔	Aufbau einer kutanen Ureteroileostomie, Umwandlung einer anderen supravessikalen Harnableitung in eine kutane Ureteroileostomie
50.14 ↔	Laparoskopische Leberbiopsie	56.51.30 ↔	Aufbau einer kutanen Ureteroileostomie, mit Darmreservoir (kontinentes Stoma)
54.11 ↔	Probepelaparotomie	56.51.99 ↔	Aufbau einer kutanen Ureteroileostomie, sonstige
54.12.00 ↔	Relaparotomie, n.n.bez.	56.52.00 ↔	Revision einer kutanen Ureteroileostomie, n.n.bez.
54.12.10 ↔	Second-look-Laparotomie	56.52.10 ↔	Revision einer kutanen Ureteroileostomie, mit Darminterponat [Conduit]
54.12.11 ↔	Laparotomie zur Stillung einer postoperativen Blutung	56.52.20 ↔	Revision einer kutanen Ureteroileostomie, mit Darmreservoir (kontinentes Stoma)
54.12.99 ↔	Relaparotomie, sonstige	56.52.99 ↔	Revision einer kutanen Ureteroileostomie, sonstige
54.13 ↔	Laparotomie mit Drainage	56.61.00 ↔	Aufbau einer anderen kutanen Ureterostomie, n.n.bez.
54.19 ↔	Laparotomie, sonstige	56.61.10 ↔	Aufbau einer anderen kutanen Ureterostomie, Ureterokutaneostomie und Transureterokutaneostomie, laparoskopisch
54.21.00 ↔	Laparoskopie, n.n.bez.	56.61.20 ↔	Aufbau einer anderen kutanen Ureterostomie, Umwandlung einer anderen supravessikalen Harnableitung in eine kutane Ureterostomie
54.21.10 ↔	Laparoskopie, Diagnostische Laparoskopie	56.61.99 ↔	Aufbau einer anderen kutanen Ureterostomie, sonstige
54.21.30 ↔	Laparoskopie, Laparoskopie mit Drainage	56.62 ↔	Revision einer anderen kutanen Ureterostomie
54.21.99 ↔	Laparoskopie, sonstige	56.71.00 ↔	Harnableitung in den Darm, n.n.bez.
54.4X.10 ↔	Exzision von Appendices epiploicae	56.71.10 ↔	Ureterosigmoideostomie mit Reservoirbildung, offen chirurgisch
54.4X.11 ↔	Exzision von Mesenterium	56.71.11 ↔	Ureterosigmoideostomie mit Reservoirbildung, laparoskopisch
54.4X.12 ↔	Exzision von Omentum	56.71.20 ↔	Umwandlung einer anderen supravessikalen Harnableitung in eine Harnableitung in den Darm, sonstige
54.4X.99 ↔	Exzision oder Destruktion von Peritonealgewebe und Peritonealläsion, sonstige	56.72 ↔	Revision einer ureterointestinalen Anastomose
54.51 ↔	Lösung von peritonealen Adhäsionen, laparoskopisch	56.75 ↔	Transureteroureterostomie
54.52 ↔	Lösung von peritonealen Adhäsionen, offen chirurgisch	56.81 ↔	Lösung von intraluminalen Adhäsionen im Ureter
54.59 ↔	Lösung von peritonealen Adhäsionen, sonstige	56.83 ↔	Verschluss einer Ureterostomie
54.62 ↔	Verzögerter Verschluss einer granulierenden Abdominalwunde	56.94 ↔	Entfernen eines elektronischen Ureterstimulators
54.63.00 ↔	Sonstige Naht an der Bauchwand, n.n.bez.	56.99.00 ↔	Sonstige Operationen an einem Ureter, n.n.bez.
54.63.10 ↔	Sonstige Naht an der Bauchwand, Naht einer Verletzung an der Bauchwand	56.99.10 ↔	Freilegung des Ureters (zur Exploration)
54.63.99 ↔	Sonstige Naht an der Bauchwand, sonstige	56.99.20 ↔	Revisionsoperation am Ureter, offen chirurgisch
54.92 ↔	Entfernen eines Fremdkörpers aus der Peritonealhöhle	56.99.21 ↔	Revisionsoperation am Ureter, sonstiger Zugang
54.99.31 ↔	Debulking über Laparotomie	56.99.30 ↔	Sonstige Operationen an einem Ureter, Injektion bei Ostiuminsuffizienz, transurethral
54.99.40 ↔	Revision einer kutaneoperitonealen Fistel (Katheterverweilsystem)	56.99.31 ↔	Sonstige Operationen an einem Ureter, Injektion bei Ostiuminsuffizienz, offen chirurgisch
54.99.50 ↔	Anlegen eines temporären Bauchwandverschlusses	56.99.32 ↔	Sonstige Operationen an einem Ureter, Injektion bei Ostiuminsuffizienz, sonstiger Zugang
54.99.60 ↔	Lumbotomie	56.99.99 ↔	Sonstige Operationen an einem Ureter, sonstige
54.99.61 ↔	Relumbotomie	57.12 ↔	Lösung von intraluminalen Adhäsionen mit Inzision an der Harnblase
54.99.81 ↔	Revision ohne Ersatz von Kathetern sowie automatischer, programmierbarer und wiederaufladbarer Pumpe zur kontinuierlichen Aszitesdrainage	57.34 ↔	Offene Biopsie der Harnblase
54.99.82 ↔	Behebung einer mechanischen Obstruktion von Kathetern einer automatischen, programmierbaren und wiederaufladbaren Pumpe zur kontinuierlichen Aszitesdrainage	57.41 ↔	Transurethrale Lösung von intraluminalen Adhäsionen
54.99.84 ↔	Wechsel der Katheter einer automatischen, programmierbaren und wiederaufladbaren Pumpe zur kontinuierlichen Aszitesdrainage	57.49.00 ↔	Sonstige transurethrale Exzision oder Destruktion von Läsion oder Gewebe der Harnblase, n.n.bez.
54.A1 ↔	Exzision und Destruktion von retroperitoneal gelegenen Gewebe	57.49.11 ↔	Sonstige transurethrale Destruktion von Läsion oder Gewebe der Harnblase
56.41.00 ↔	Partielle Ureterektomie, n.n.bez.	57.49.12 ↔	Sonstige transurethrale Resektion von Läsion oder Gewebe der Harnblase
56.41.10 ↔	Partielle Ureterektomie, Resektion des Ureterostiums, perkutan-transvesikal	57.49.99 ↔	Sonstige transurethrale Exzision oder Destruktion von Läsion oder Gewebe der Harnblase, sonstige
56.41.11 ↔	Partielle Ureterektomie, Resektion des Ureterostiums, transurethral		
56.41.12 ↔	Partielle Ureterektomie, Resektion des Ureterostiums, offen chirurgisch		
56.41.20 ↔	Partielle Ureterektomie, offen chirurgisch		
56.41.21 ↔	Partielle Ureterektomie, laparoskopisch		
56.41.30 ↔	Partielle Ureterektomie, Resektion eines Ureterstumpfes		
56.41.40 ↔	Resektion einer Ureterozele, transurethral		
56.41.41 ↔	Resektion einer Ureterozele, offen chirurgisch		
56.41.49 ↔	Resektion einer Ureterozele, sonstiger Zugang		
56.41.99 ↔	Partielle Ureterektomie, sonstige		
56.51.00 ↔	Aufbau einer kutanen Ureteroileostomie, n.n.bez.		

57.51 ↔	Exzision des Urachus	57.84.10 ↔	Verschluss einer vesikovaginalen Fistel, offen chirurgisch (abdominal)
57.58 ↔	Laparoskopische Exzision oder Destruktion von anderer Läsion oder Gewebe an der Harnblase	57.84.11 ↔	Verschluss einer vesikovaginalen Fistel, vaginal
57.59.00 ↔	Offene Exzision oder Destruktion von anderer Läsion oder Gewebe an der Harnblase, n.n.bez.	57.84.12 ↔	Verschluss einer vesikovaginalen Fistel, transvesikal
57.59.10 ↔	Offene Exzision oder Destruktion von anderer Läsion oder Gewebe an der Harnblase, Exzision, offen chirurgisch	57.84.13 ↔	Verschluss einer vesikovaginalen Fistel, laparoskopisch
57.59.20 ↔	Offene Exzision oder Destruktion von anderer Läsion oder Gewebe an der Harnblase, Myektomie	57.84.20 ↔	Verschluss einer vesikokutanen Fistel, offen chirurgisch
57.59.99 ↔	Offene Exzision oder Destruktion von anderer Läsion oder Gewebe an der Harnblase, sonstige	57.84.21 ↔	Verschluss einer vesikokutanen Fistel, laparoskopisch
57.6X.00 ↔	Partielle Zystektomie, n.n.bez.	57.84.99 ↔	Verschluss einer anderen Harnblasenfistel, sonstige
57.6X.10 ↔	Partielle Zystektomie, ohne Ureterneointegration, offen chirurgisch	57.88 ↔	Sonstige Anastomose an der Harnblase
57.6X.11 ↔	Partielle Zystektomie, ohne Ureterneointegration, laparoskopisch	57.89 ↔	Sonstige plastische Rekonstruktion an der Harnblase, sonstige
57.6X.12 ↔	Partielle Zystektomie, mit einseitiger oder beidseitiger Ureterneointegration, offen chirurgisch	57.92 ↔	Dilatation am Harnblasenhals
57.6X.13 ↔	Partielle Zystektomie, mit einseitiger oder beidseitiger Ureterneointegration, laparoskopisch	57.9A.21 ↔	Revision ohne Ersatz eines Neurostimulator zur Neurostimulation der Harnblase
57.6X.20 ↔	Partielle Zystektomie, Supratrigonale oder subtotale Resektion, ohne Ureterneointegration, offen chirurgisch	57.9A.31 ↔	Entfernen eines Neurostimulator zur Neurostimulation der Harnblase
57.6X.21 ↔	Partielle Zystektomie, Supratrigonale oder subtotale Resektion, ohne Ureterneointegration, laparoskopisch	58.0 ↔	Urethrotomie
57.6X.22 ↔	Partielle Zystektomie, Supratrigonale oder subtotale Resektion mit einseitiger oder beidseitiger Ureterneointegration, offen chirurgisch	58.41 ↔	Naht einer Urethraverletzung
57.6X.23 ↔	Partielle Zystektomie, Supratrigonale oder subtotale Resektion mit einseitiger oder beidseitiger Ureterneointegration, laparoskopisch	58.42 ↔	Verschluss einer Urethrostomie
57.6X.99 ↔	Partielle Zystektomie, sonstige	58.43.00 ↔	Verschluss einer anderen Urethrafistel, n.n.bez.
57.71.00 ↔	Radikale Zystektomie, n.n.bez.	58.43.10 ↔	Verschluss einer urethrovaginalen Fistel, offen chirurgisch (abdominal)
57.71.10 ↔	Radikale Zystektomie, ohne Urethrektomie, beim Mann, offen chirurgisch	58.43.11 ↔	Verschluss einer urethrovaginalen Fistel, laparoskopisch
57.71.11 ↔	Radikale Zystektomie, ohne Urethrektomie, beim Mann, laparoskopisch	58.43.12 ↔	Verschluss einer urethrovaginalen Fistel, vaginal
57.71.20 ↔	Radikale Zystektomie, mit Urethrektomie, beim Mann, offen chirurgisch	58.43.20 ↔	Verschluss einer urethrokutanen Fistel
57.71.21 ↔	Radikale Zystektomie, mit Urethrektomie, beim Mann, laparoskopisch	58.43.30 ↔	Verschluss einer urethrorektalen Fistel
57.71.30 ↔	Radikale Zystektomie, ohne Urethrektomie, bei der Frau, offen chirurgisch	58.43.99 ↔	Verschluss einer anderen Urethrafistel, sonstige
57.71.31 ↔	Radikale Zystektomie, ohne Urethrektomie, bei der Frau, laparoskopisch	58.44 ↔	Reanastomose der Urethra
57.71.40 ↔	Radikale Zystektomie, mit Urethrektomie, bei der Frau, offen chirurgisch	58.45.00 ↔	Plastische Rekonstruktion bei Hypospadie oder Epispadie, n.n.bez.
57.71.41 ↔	Radikale Zystektomie, mit Urethrektomie, bei der Frau, laparoskopisch	58.45.10 ↔	Plastische Rekonstruktion bei Hypospadie oder Epispadie, bei der Frau
57.71.50 ↔	Radikale Zystektomie, Becken-Eviszeration (Exenteration) beim Mann, offen chirurgisch	58.45.20 ↔	Plastische Rekonstruktion bei Hypospadie oder Epispadie, beim Mann, Schaftaufrichtung und Chordektomie
57.71.51 ↔	Radikale Zystektomie, Becken-Eviszeration (Exenteration) beim Mann, laparoskopisch	58.45.21 ↔	Plastische Rekonstruktion bei Hypospadie oder Epispadie, beim Mann, sonstige Verfahren
57.71.99 ↔	Radikale Zystektomie, sonstige	58.45.99 ↔	Plastische Rekonstruktion bei Hypospadie oder Epispadie, sonstige
57.79.00 ↔	Sonstige totale Zystektomie, n.n.bez.	58.46.00 ↔	Sonstige Rekonstruktion der Urethra, n.n.bez.
57.79.10 ↔	Sonstige totale Zystektomie, Einfache Zystektomie, beim Mann, offen chirurgisch	58.46.10 ↔	Rekonstruktion des distalen Teils der Urethra nach Verletzung
57.79.11 ↔	Sonstige totale Zystektomie, Einfache Zystektomie, beim Mann, laparoskopisch	58.46.11 ↔	Rekonstruktion der Pars prostatica oder der Pars membranacea der Urethra nach Verletzung
57.79.20 ↔	Sonstige totale Zystektomie, Einfache Zystektomie, bei der Frau, offen chirurgisch	58.46.99 ↔	Sonstige Rekonstruktion der Urethra, sonstige
57.79.21 ↔	Sonstige totale Zystektomie, Einfache Zystektomie, bei der Frau, laparoskopisch	58.49.10 ↔	Einzeitige plastische Rekonstruktion der Urethra, mit Präputial- oder Penishaut
57.79.99 ↔	Sonstige totale Zystektomie, sonstige	58.49.11 ↔	Einzeitige plastische Rekonstruktion der Urethra, mit Mund- oder Harnblasenschleimhaut, sonstige Rekonstruktion
57.81 ↔	Naht einer Harnblasenverletzung	58.49.20 ↔	Zweizeitige plastische Rekonstruktion der Urethra, erste Sitzung, mit Präputial- oder Penishaut
57.82 ↔	Verschluss einer Zystostomie	58.49.21 ↔	Zweizeitige plastische Rekonstruktion der Urethra, erste Sitzung, mit Mund- oder Harnblasenschleimhaut
57.83 ↔	Verschluss einer vesikointestinalen Fistel	58.49.29 ↔	Sonstige plastische Rekonstruktion der Urethra, zweizeitig, erste Sitzung, sonstige Rekonstruktion
57.84.00 ↔	Verschluss einer anderen Harnblasenfistel, n.n.bez.	58.49.30 ↔	Zweizeitige plastische Rekonstruktion der Urethra, zweite Sitzung, n.n.bez.
		58.49.31 ↔	Zweizeitige plastische Rekonstruktion der Urethra, zweite Sitzung, mit Präputial- oder Penishaut
		58.49.33 ↔	Zweizeitige plastische Rekonstruktion der Urethra, zweite Sitzung, mit Mund- oder Harnblasenschleimhaut
		58.49.39 ↔	Zweizeitige plastische Rekonstruktion der Urethra, zweite Sitzung, sonstige

58.49.40 ↔	Revision einer plastischen Rekonstruktion an der Urethra	69.92.39 ↔	In-vitro-Fertilisation (IVF) und sonstiger Transfer, sonstige
58.49.99 ↔	Sonstige plastische Rekonstruktion an der Urethra, sonstige	69.92.99 ↔	Behandlung wegen Infertilität, sonstige
58.5X.10 ↔	Lösung einer Urethrastriktur, transurethrale Inzision des Sphinkter urethrae externus	70.12 ↔	Kuldotomie
58.5X.20 ↔	Lösung einer Urethrastriktur, Urethrotomia interna	70.13 ↔	Lösung von intraluminalen Adhäsionen der Vagina
58.5X.99 ↔	Lösung einer Urethrastriktur, sonstige	70.22 ↔	Kuldoskopie
58.91 ↔	Inzision am Periurethralgewebe	70.91 ↔	Sonstige Operationen an der Vagina
58.92 ↔	Exzision am Periurethralgewebe	71.01 ↔	Lösung von Adhäsionen an der Vulva
59.00 ↔	Retroperitoneale Dissektion, n.n.bez.	77.19.11 ↔	Knocheninzision an Phalangen der Hand, Fremdkörperentfernung
59.02 ↔	Sonstige Lösung von perirenal oder periureteralen Adhäsionen	77.19.12 ↔	Knocheninzision an Phalangen der Hand, Einlage und Entfernung eines Medikamententrägers
59.03.00 ↔	Laparoskopische Lösung von perirenal oder periureteralen Adhäsionen, n.n.bez.	77.19.13 ↔	Knocheninzision an Phalangen der Hand, Drainage
59.03.99 ↔	Laparoskopische Lösung von perirenal oder periureteralen Adhäsionen, sonstige	77.19.19 ↔	Sonstige Knocheninzision an Phalangen der Hand
59.09 ↔	Sonstige Inzision am perirenal oder periureteralen Gewebe	77.19.30 ↔	Knocheninzision am Beckenknochen, Exploration und Knochenbohrung
59.11 ↔	Sonstige Lösung von perivesikalen Adhäsionen	77.19.31 ↔	Knocheninzision am Beckenknochen, Fremdkörperentfernung
59.12 ↔	Laparoskopische Lösung von perivesikalen Adhäsionen	77.19.32 ↔	Knocheninzision am Beckenknochen, Einlage und Entfernung von Medikamententrägern
59.19 ↔	Sonstige Inzision am perivesikalen Gewebe	77.19.33 ↔	Knocheninzision am Beckenknochen, Drainage
59.91 ↔	Exzision am perirenal oder perivesikalen Gewebe	77.19.39 ↔	Sonstige Knocheninzision am Beckenknochen
59.92 ↔	Sonstige Operationen am perirenal oder perivesikalen Gewebe	77.19.40 ↔	Knocheninzision an den Phalangen des Fusses, Exploration und Knochenbohrung
59.99 ↔	Sonstige Operationen an den Harnorganen, sonstige	77.19.41 ↔	Knocheninzision an den Phalangen des Fusses, Fremdkörperentfernung
65.81.00 ↔	Laparoskopische Lösung von Adhäsionen an Ovar und Tuba uterina, n.n.bez.	77.19.42 ↔	Knocheninzision an den Phalangen des Fusses, Einlage und Entfernung eines Medikamententrägers
65.81.10 ↔	Laparoskopische Lösung von Adhäsionen an Ovar und Tuba uterina am Peritoneum des weiblichen Beckens	77.19.43 ↔	Knocheninzision an den Phalangen des Fusses, Drainage
65.81.99 ↔	Laparoskopische Lösung von Adhäsionen an Ovar und Tuba uterina, sonstige	77.19.49 ↔	Sonstige Knocheninzision an den Phalangen des Fusses
65.89.00 ↔	Sonstige Lösung von Adhäsionen von Ovar und Tuba uterina, n.n.bez.	77.19.90 ↔	Knocheninzision an sonstigen näher bezeichneten Knochen, Exploration und Knochenbohrung
65.89.10 ↔	Sonstige Lösung von Adhäsionen von Ovar und Tuba uterina, offen chirurgisch	77.19.91 ↔	Knocheninzision an sonstigen näher bezeichneten Knochen, Fremdkörperentfernung
65.89.11 ↔	Sonstige Lösung von Adhäsionen von Ovar und Tuba uterina, mit mikrochirurgischer Versorgung	77.19.92 ↔	Knocheninzision an sonstigen näher bezeichneten Knochen, Einlage und Entfernung eines Medikamententrägers
65.89.12 ↔	Sonstige Lösung von Adhäsionen von Ovar und Tuba uterina am Peritoneum des weiblichen Beckens, offen chirurgisch	77.19.93 ↔	Knocheninzision an sonstigen näher bezeichneten Knochen, Drainage
65.89.13 ↔	Sonstige Lösung von Adhäsionen von Ovar und Tuba uterina am Peritoneum des weiblichen Beckens, mit mikrochirurgischer Versorgung	77.19.99 ↔	Knocheninzision an anderen näher bezeichneten Knochen, ohne Gesichtsschädelknochen, sonstige
65.89.99 ↔	Sonstige Lösung von Adhäsionen von Ovar und Tuba uterina, sonstige	77.89.30 ↔	Sonstige partielle Knochenresektion am Becken
69.19 ↔	Sonstige Exzision oder Destruktion an Uterus und uterinem Halteapparat	77.89.40 ↔	Sonstige partielle Knochenresektion an Phalangen des Fusses
69.6 ↔	Chirurgische Massnahmen zur Provokation oder Regulation der Menstruation	7A.28.11 ↔	Osteotomie an der Wirbelsäule, Grad I
69.92.01 ↔	Behandlung wegen Infertilität, n.n.bez.	7A.28.21 ↔	Osteotomie an der Wirbelsäule, Grad II
69.92.10 ↔	Künstliche Insemination, n.n.bez.	7A.29 ↔	Inzision und Exzision von Knochen und Gelenken der Wirbelsäule, sonstige
69.92.11 ↔	Intrauterine Insemination	7A.71.11 ↔	Fusion von Wirbeln mit Stabilisierung der Wirbelsäule, Zugang dorsal und dorsolateral, 1 Segment
69.92.12 ↔	Direkte intraperitoneale Insemination (DIPI)	7A.71.12 ↔	Fusion von Wirbeln mit Stabilisierung der Wirbelsäule, Zugang dorsal und dorsolateral, 2 Segmente
69.92.19 ↔	Künstliche Insemination, sonstige	7A.71.21 ↔	Fusion von Wirbeln mit Stabilisierung der Wirbelsäule, Zugang ventral, 1 Segment
69.92.20 ↔	Follikelpunktion und Ovumaspersion, intratubärer Gametentransfer (GIFT), n.n.bez.	7A.71.22 ↔	Fusion von Wirbeln mit Stabilisierung der Wirbelsäule, Zugang ventral, 2 Segmente
69.92.21 ↔	Perkutane Follikelpunktion (unter sonographischer Kontrolle)	7A.72.11 ↔	Dynamische Stabilisierung der Wirbelsäule, Zugang dorsal und dorsolateral, 1 Segment
69.92.22 ↔	Laparoskopische Ovumaspersion	7A.72.12 ↔	Dynamische Stabilisierung der Wirbelsäule, Zugang dorsal und dorsolateral, 2 Segmente
69.92.23 ↔	Transvaginale Ovumaspersion	7A.72.21 ↔	Dynamische Stabilisierung der Wirbelsäule, Zugang ventral, 1 Segment
69.92.24 ↔	Laparoskopische Ovumaspersion mit intratubärem Gametentransfer (GIFT)	7A.72.22 ↔	Dynamische Stabilisierung der Wirbelsäule, Zugang ventral, 2 Segmente
69.92.29 ↔	Follikelpunktion und Ovumaspersion, intratubärer Gametentransfer (GIFT), sonstige	7A.A4.15 ↔	Verwendetes Osteosynthesematerial, Wirbelsäule, Schrauben-Stab-System
69.92.30 ↔	In-vitro-Fertilisation (IVF) und sonstiger Transfer, n.n.bez.		
69.92.31 ↔	Embryotransfer		
69.92.32 ↔	Intratubärer Zygotenttransfer (ZIFT)		

7A.A4.16 ↔	Verwendetes Osteosynthesematerial, Wirbelsäule, Schrauben-Platten-System	83.19.13 ↔	Durchtrennung eines Muskels, Unterarm
7A.A4.19 ↔	Verwendetes Osteosynthesematerial, Wirbelsäule, sonstige	83.19.14 ↔	Durchtrennung eines Muskels, Brustwand, Bauch und Rücken
83.02.10 ↔	Myotomie, Kopf und Hals	83.19.15 ↔	Durchtrennung eines Muskels, Leisten- und Genitalregion und Gesäss
83.02.11 ↔	Myotomie, Schulter und Axilla	83.19.16 ↔	Durchtrennung eines Muskels, Untere Extremität
83.02.12 ↔	Myotomie, Oberarm und Ellenbogen	83.19.20 ↔	Desinsertion von Muskel, Sehne und Faszie, Kopf und Hals
83.02.13 ↔	Myotomie, Unterarm	83.19.21 ↔	Desinsertion von Muskel, Sehne und Faszie, Schulter und Axilla
83.02.14 ↔	Myotomie, Brustwand, Bauch und Rücken	83.19.22 ↔	Desinsertion von Muskel, Sehne und Faszie, Oberarm und Ellenbogen
83.02.15 ↔	Myotomie, Leisten- und Genitalregion und Gesäss	83.19.23 ↔	Desinsertion von Muskel, Sehne und Faszie, Unterarm
83.02.16 ↔	Myotomie, Untere Extremität	83.19.24 ↔	Desinsertion von Muskel, Sehne und Faszie, Brustwand, Bauch und Rücken
83.02.19 ↔	Myotomie, Andere Lokalisation	83.19.25 ↔	Desinsertion von Muskel, Sehne und Faszie, Leisten- und Genitalregion und Gesäss
83.03.10 ↔	Bursotomie, Kopf und Hals	83.19.26 ↔	Desinsertion von Muskel, Sehne und Faszie, Untere Extremität
83.03.11 ↔	Bursotomie, Schulter und Axilla	83.21.11 ↔	Offene Biopsie an den Weichteilen
83.03.12 ↔	Bursotomie, Oberarm und Ellenbogen	83.21.21 ↔	Offene Biopsie am Muskel
83.03.13 ↔	Bursotomie, Unterarm	83.21.30 ↔	Biopsie an den Weichteilen, Biopsie an einem Schleimbeutel
83.03.14 ↔	Bursotomie, Brustwand, Bauch und Rücken	83.31.10 ↔	Exzision einer Läsion an einer Sehnenscheide, Kopf und Hals
83.03.15 ↔	Bursotomie, Leisten- und Genitalregion und Gesäss	83.31.11 ↔	Exzision einer Läsion an einer Sehnenscheide, Schulter und Axilla
83.03.16 ↔	Bursotomie, Untere Extremität	83.31.12 ↔	Exzision einer Läsion an einer Sehnenscheide, Oberarm und Ellenbogen
83.03.19 ↔	Bursotomie, Andere Lokalisation	83.31.13 ↔	Exzision einer Läsion an einer Sehnenscheide, Unterarm
83.09.10 ↔	Fremdkörperentfernung aus Muskel, Sehne oder Faszie, Kopf und Hals	83.31.14 ↔	Exzision einer Läsion an einer Sehnenscheide, Brustwand, Bauch und Rücken
83.09.11 ↔	Fremdkörperentfernung aus Muskel, Sehne oder Faszie, Schulter und Axilla	83.31.15 ↔	Exzision einer Läsion an einer Sehnenscheide, Leisten- und Genitalregion und Gesäss
83.09.12 ↔	Fremdkörperentfernung aus Muskel, Sehne oder Faszie, Oberarm und Ellenbogen	83.31.16 ↔	Exzision einer Läsion an einer Sehnenscheide, Untere Extremität
83.09.13 ↔	Fremdkörperentfernung aus Muskel, Sehne oder Faszie, Unterarm	83.32.10 ↔	Exzision einer Läsion an einem Muskel, Kopf und Hals
83.09.14 ↔	Fremdkörperentfernung aus Muskel, Sehne oder Faszie, Brustwand, Bauch und Rücken	83.32.11 ↔	Exzision einer Läsion an einem Muskel, Schulter und Arm
83.09.15 ↔	Fremdkörperentfernung aus Muskel, Sehne oder Faszie, Leisten- und Genitalregion und Gesäss	83.32.12 ↔	Exzision einer Läsion an einem Muskel, Brustwand, Bauch und Rücken
83.09.16 ↔	Fremdkörperentfernung aus Muskel, Sehne oder Faszie, Untere Extremität	83.32.13 ↔	Exzision einer Läsion an einem Muskel, Leisten- und Genitalregion und Gesäss
83.09.19 ↔	Fremdkörperentfernung aus Muskel, Sehne oder Faszie, Andere Lokalisation	83.32.14 ↔	Exzision einer Läsion an einem Muskel, Untere Extremität
83.11 ↔	Tenotomie der Achillessehne	83.32.19 ↔	Exzision einer Läsion an einem Muskel, Andere Lokalisation
83.12 ↔	Tenotomie der Hüft-Adduktoren	83.39.10 ↔	Exzision einer Läsion an einer Sehne, Kopf und Hals
83.13.10 ↔	Inzision einer Sehne, Kopf und Hals	83.39.11 ↔	Exzision einer Läsion an einer Sehne, Schulter und Arm
83.13.11 ↔	Inzision einer Sehne, Schulter und Axilla	83.39.12 ↔	Exzision einer Läsion an anderen Weichteilen, Exzision einer Läsion an einer Sehne, Brustwand, Bauch und Rücken
83.13.12 ↔	Inzision einer Sehne, Oberarm und Ellenbogen	83.39.13 ↔	Exzision einer Läsion an einer Sehne, Leisten- und Genitalregion und Gesäss
83.13.13 ↔	Inzision einer Sehne, Unterarm	83.39.14 ↔	Exzision einer Läsion an einer Sehne, Untere Extremität
83.13.14 ↔	Inzision einer Sehne, Brustwand, Bauch und Rücken	83.39.20 ↔	Exzision einer Läsion an einer Faszie, Kopf und Hals
83.13.15 ↔	Inzision einer Sehne, Leisten- und Genitalregion und Gesäss	83.39.21 ↔	Exzision einer Läsion an einer Faszie, Schulter und Arm
83.13.16 ↔	Inzision einer Sehne, Untere Extremität	83.39.22 ↔	Exzision einer Läsion an einer Faszie, Brustwand, Bauch und Rücken
83.13.20 ↔	Durchtrennung einer Sehne, Kopf und Hals	83.39.23 ↔	Exzision einer Läsion an einer Faszie, Leisten- und Genitalregion und Gesäss
83.13.21 ↔	Durchtrennung einer Sehne, Schulter und Axilla	83.39.24 ↔	Exzision einer Läsion an einer Faszie, Untere Extremität
83.13.22 ↔	Durchtrennung einer Sehne, Oberarm und Ellenbogen	83.41 ↔	Exzision einer Sehne zur Transplantation
83.13.23 ↔	Durchtrennung einer Sehne, Unterarm	83.42.10 ↔	Sonstige Tenonektomie, Kopf und Hals
83.13.24 ↔	Durchtrennung einer Sehne, Brustwand, Bauch und Rücken		
83.13.25 ↔	Durchtrennung einer Sehne, Leisten- und genitalregion und Gesäss		
83.13.26 ↔	Durchtrennung einer Sehne, Untere Extremität		
83.14.10 ↔	Fasziotomie oder Aponeurotomie, Kopf und Hals		
83.14.11 ↔	Fasziotomie oder Aponeurotomie, Schulter und Axilla		
83.14.12 ↔	Fasziotomie oder Aponeurotomie, Oberarm und Ellenbogen		
83.14.13 ↔	Fasziotomie oder Aponeurotomie, Unterarm		
83.14.14 ↔	Fasziotomie oder Aponeurotomie, Brustwand, Bauch und Rücken		
83.14.15 ↔	Fasziotomie oder Aponeurotomie, Leisten- und Genitalregion und Gesäss		
83.14.16 ↔	Fasziotomie oder Aponeurotomie, Untere Extremität		
83.19.10 ↔	Durchtrennung eines Muskels, Kopf und Hals		
83.19.11 ↔	Durchtrennung eines Muskels, Schulter und Axilla		
83.19.12 ↔	Durchtrennung eines Muskels, Oberarm und Ellenbogen		

83.42.11 ↔ Sonstige Tenonektomie, Schulter und Axilla	83.5X.19 ↔ Bursektomie, Andere Lokalisation
83.42.12 ↔ Sonstige Tenonektomie, Oberarm und Ellenbogen	83.61.11 ↔ Naht einer Sehnenscheide, Schulter und Axilla
83.42.13 ↔ Sonstige Tenonektomie, Unterarm	83.61.12 ↔ Naht einer Sehnenscheide, Oberarm und Ellenbogen
83.42.14 ↔ Sonstige Tenonektomie, Brustwand, Bauch und Rücken	83.61.13 ↔ Naht einer Sehnenscheide, Unterarm
83.42.15 ↔ Sonstige Tenonektomie, Leisten- und Genitalregion und Gesäss	83.61.14 ↔ Naht einer Sehnenscheide, Brustwand, Bauch und Rücken
83.42.16 ↔ Sonstige Tenonektomie, Untere Extremität	83.61.15 ↔ Naht einer Sehnenscheide, Leisten- und Genitalregion und Gesäss
83.42.19 ↔ Sonstige Tenonektomie, Andere Lokalisation	83.61.16 ↔ Naht einer Sehnenscheide, Untere Extremität
83.44.00 ↔ Sonstige Fasziektomie, n.n.bez.	83.61.19 ↔ Naht einer Sehnenscheide, Andere Lokalisation
83.44.10 ↔ Sonstige Fasziektomie, Kopf und Hals	83.62.10 ↔ Sekundäre Naht einer Sehne, Kopf und Hals
83.44.11 ↔ Sonstige Fasziektomie, Schulter und Axilla	83.62.11 ↔ Sekundäre Naht einer Sehne, Schulter und Axilla
83.44.12 ↔ Sonstige Fasziektomie, Oberarm und Ellenbogen	83.62.12 ↔ Sekundäre Naht einer Sehne, Oberarm und Ellenbogen
83.44.13 ↔ Sonstige Fasziektomie, Unterarm	83.62.13 ↔ Sekundäre Naht einer Sehne, Unterarm
83.44.14 ↔ Sonstige Fasziektomie, Brustwand, Bauch und Rücken	83.62.14 ↔ Sekundäre Naht einer Sehne, Brustwand, Bauch und Rücken
83.44.15 ↔ Sonstige Fasziektomie, Leisten- und Genitalregion und Gesäss	83.62.15 ↔ Sekundäre Naht einer Sehne, Leisten- und Genitalregion und Gesäss
83.44.16 ↔ Sonstige Fasziektomie, Untere Extremität	83.62.16 ↔ Sekundäre Naht einer Sehne, Untere Extremität
83.44.19 ↔ Sonstige Fasziektomie, Andere Lokalisation	83.62.19 ↔ Sekundäre Naht einer Sehne, Andere Lokalisation
83.44.99 ↔ Sonstige Fasziektomie, sonstige	83.64.10 ↔ Sonstige Naht einer Sehne, Kopf und Hals
83.45.10 ↔ Sonstige Myektomie, Kopf und Hals	83.64.11 ↔ Sonstige Naht einer Sehne, Schulter und Axilla
83.45.11 ↔ Sonstige Myektomie, Schulter und Axilla	83.64.12 ↔ Sonstige Naht einer Sehne, Oberarm und Ellenbogen
83.45.12 ↔ Sonstige Myektomie, Oberarm und Ellenbogen	83.64.13 ↔ Sonstige Naht einer Sehne, Unterarm
83.45.13 ↔ Sonstige Myektomie, Unterarm	83.64.14 ↔ Sonstige Naht einer Sehne, Brustwand, Bauch und Rücken
83.45.14 ↔ Sonstige Myektomie, Brustwand, Bauch und Rücken	83.64.15 ↔ Sonstige Naht einer Sehne, Leisten- und Genitalregion und Gesäss
83.45.15 ↔ Sonstige Myektomie, Leisten- und Genitalregion und Gesäss	83.64.16 ↔ Sonstige Naht einer Sehne, Untere Extremität
83.45.16 ↔ Sonstige Myektomie, Untere Extremität	83.64.19 ↔ Sonstige Naht einer Sehne, Andere Lokalisation
83.45.19 ↔ Sonstige Myektomie, Andere Lokalisation	83.65.10 ↔ Sonstige Naht an Muskel oder Faszie, Kopf und Hals
83.49.10 ↔ Exzision einer Sehnenscheide, Kopf und Hals	83.65.11 ↔ Sonstige Naht an Muskel oder Faszie, Schulter und Axilla
83.49.11 ↔ Exzision einer Sehnenscheide, Schulter und Axilla	83.65.12 ↔ Sonstige Naht an Muskel oder Faszie, Oberarm und Ellenbogen
83.49.12 ↔ Exzision einer Sehnenscheide, Oberarm und Ellenbogen	83.65.13 ↔ Sonstige Naht an Muskel oder Faszie, Unterarm
83.49.13 ↔ Exzision einer Sehnenscheide, Unterarm	83.65.14 ↔ Sonstige Naht an Muskel oder Faszie, Brustwand, Bauch und Rücken
83.49.14 ↔ Exzision einer Sehnenscheide, Brustwand und Rücken	83.65.15 ↔ Sonstige Naht an Muskel oder Faszie, Leisten- und Genitalregion und Gesäss
83.49.15 ↔ Exzision einer Sehnenscheide, Leisten- und Genitalregion und Gesäss	83.65.16 ↔ Sonstige Naht an Muskel oder Faszie, Untere Extremität
83.49.16 ↔ Exzision einer Sehnenscheide, Untere Extremität	83.72.10 ↔ Sehnenrückverlagerung, Kopf und Hals
83.49.20 ↔ Kompartmentresektion, Kopf und Hals	83.72.11 ↔ Sehnenrückverlagerung, Schulter und Axilla
83.49.21 ↔ Kompartmentresektion, Schulter und Axilla	83.72.12 ↔ Sehnenrückverlagerung, Oberarm und Ellenbogen
83.49.22 ↔ Kompartmentresektion, Oberarm und Ellenbogen	83.72.13 ↔ Sehnenrückverlagerung, Unterarm
83.49.23 ↔ Kompartmentresektion, Unterarm	83.72.14 ↔ Sehnenrückverlagerung, Brustwand, Bauch und Rücken
83.49.24 ↔ Kompartmentresektion, Brustwand, Bauch und Rücken	83.72.15 ↔ Sehnenrückverlagerung, Leisten- und Genitalregion und Gesäss
83.49.25 ↔ Kompartmentresektion, Leisten- und Genitalregion und Gesäss	83.72.16 ↔ Sehnenrückverlagerung, Untere Extremität
83.49.26 ↔ Kompartmentresektion, Untere Extremität	83.73.10 ↔ Reinsertion einer Sehne, Kopf und Hals
83.49.29 ↔ Kompartmentresektion, Andere Lokalisation	83.73.11 ↔ Reinsertion einer Sehne, Schulter und Axilla
83.49.30 ↔ Sonstige Exzision von Weichteilen, Kopf und Hals	83.73.12 ↔ Reinsertion einer Sehne, Oberarm und Ellenbogen
83.49.31 ↔ Sonstige Exzision von Weichteilen, Schulter und Axilla	83.73.13 ↔ Reinsertion einer Sehne, Unterarm
83.49.32 ↔ Sonstige Exzision von Weichteilen, Oberarm und Ellenbogen	83.73.14 ↔ Reinsertion einer Sehne, Brustwand, Bauch und Rücken
83.49.33 ↔ Sonstige Exzision von Weichteilen, Unterarm	83.73.15 ↔ Reinsertion einer Sehne, Leisten- und Genitalregion und Gesäss
83.49.34 ↔ Sonstige Exzision von Weichteilen, Brustwand, Bauch und Rücken	83.73.16 ↔ Reinsertion einer Sehne, Untere Extremität
83.49.35 ↔ Sonstige Exzision von Weichteilen, Leisten- und Genitalregion und Gesäss	83.73.19 ↔ Reinsertion einer Sehne, Andere Lokalisation
83.49.36 ↔ Sonstige Exzision von Weichteilen, Untere Extremität	83.74.10 ↔ Reinsertion eines Muskels, Kopf und Hals
83.49.39 ↔ Sonstige Exzision von Weichteilen, Andere Lokalisation	83.74.11 ↔ Reinsertion eines Muskels, Schulter und Axilla
83.5X.10 ↔ Bursektomie, Kopf und Hals	83.74.12 ↔ Reinsertion eines Muskels, Oberarm und Ellenbogen
83.5X.11 ↔ Bursektomie, Schulter und Axilla	83.74.13 ↔ Reinsertion eines Muskels, Unterarm
83.5X.12 ↔ Bursektomie, Oberarm und Ellenbogen	83.74.14 ↔ Reinsertion eines Muskels, Brustwand, Bauch und Rücken
83.5X.13 ↔ Bursektomie, Unterarm	83.74.15 ↔ Reinsertion eines Muskels, Leisten- und Genitalregion
83.5X.14 ↔ Bursektomie, Brustwand, Bauch und Rücken	83.74.16 ↔ Reinsertion eines Muskels, Untere Extremität
83.5X.15 ↔ Bursektomie, Leisten- und Genitalregion und Gesäss	
83.5X.16 ↔ Bursektomie, Untere Extremität	

83.74.19 ↔	Reinsertion eines Muskels, Andere Lokalisation	83.88.30 ↔	Schaffung eines Sehnentransplantatlagers, Kopf und Hals
83.77.10 ↔	Muskeltransfer oder -transplantation, Kopf und Hals	83.88.31 ↔	Schaffung eines Sehnentransplantatlagers, Schulter und Axilla
83.77.11 ↔	Muskeltransfer oder -transplantation, Schulter und Axilla	83.88.32 ↔	Schaffung eines Sehnentransplantatlagers, Oberarm und Ellenbogen
83.77.12 ↔	Muskeltransfer oder -transplantation, Oberarm und Ellenbogen	83.88.33 ↔	Schaffung eines Sehnentransplantatlagers, Unterarm
83.77.13 ↔	Muskeltransfer oder -transplantation, Unterarm	83.88.34 ↔	Schaffung eines Sehnentransplantatlagers, Brustwand, Bauch und Rücken
83.77.14 ↔	Muskeltransfer oder -transplantation, Brustwand, Bauch und Rücken	83.88.35 ↔	Schaffung eines Sehnentransplantatlagers, Leisten- und Genitalregion und Gesäss
83.77.15 ↔	Muskeltransfer oder -transplantation, Leisten- und Genitalregion und Gesäss	83.88.36 ↔	Schaffung eines Sehnentransplantatlagers, Untere Extremität
83.77.16 ↔	Muskeltransfer oder -transplantation, Untere Extremität	83.88.39 ↔	Schaffung eines Sehnentransplantatlagers, Andere Lokalisation
83.77.19 ↔	Muskeltransfer oder -transplantation, Andere Lokalisation	83.88.40 ↔	Tenodese, Kopf und Hals
83.85.10 ↔	Verlängerung von Muskel oder Sehne, Kopf und Hals	83.88.41 ↔	Tenodese, Schulter und Axilla
83.85.11 ↔	Verlängerung von Muskel oder Sehne, Schulter und Axilla	83.88.42 ↔	Tenodese, Oberarm und Ellenbogen
83.85.12 ↔	Verlängerung von Muskel oder Sehne, Oberarm und Ellenbogen	83.88.43 ↔	Tenodese, Unterarm
83.85.13 ↔	Verlängerung von Muskel oder Sehne, Unterarm	83.88.44 ↔	Tenodese, Brustwand, Bauch und Rücken
83.85.14 ↔	Verlängerung von Muskel oder Sehne, Brustwand, Bauch und Rücken	83.88.45 ↔	Tenodese, Leisten- und Genitalregion und Gesäss
83.85.15 ↔	Verlängerung von Muskel oder Sehne, Leisten- und Genitalregion und Gesäss	83.88.46 ↔	Tenodese, Untere Extremität
83.85.16 ↔	Verlängerung von Muskel oder Sehne, Untere Extremität	83.88.49 ↔	Tenodese, Andere Lokalisation
83.85.19 ↔	Verlängerung von Muskel oder Sehne, Andere Lokalisation	83.88.90 ↔	Sonstige plastische Operationen an der Sehne, Kopf und Hals
83.85.20 ↔	Verkürzung von Muskel oder Sehne, Kopf und Hals	83.88.91 ↔	Sonstige plastische Operationen an der Sehne, Schulter und Axilla
83.85.21 ↔	Verkürzung von Muskel oder Sehne, Schulter und Axilla	83.88.92 ↔	Sonstige plastische Operationen an der Sehne, Oberarm und Ellenbogen
83.85.22 ↔	Verkürzung von Muskel oder Sehne, Oberarm und Ellenbogen	83.88.93 ↔	Sonstige plastische Operationen an der Sehne, Unterarm
83.85.23 ↔	Verkürzung von Muskel oder Sehne, Unterarm	83.88.94 ↔	Sonstige plastische Operationen an der Sehne, Brustwand, Bauch und Rücken
83.85.24 ↔	Verkürzung von Muskel oder Sehne, Brustwand, Bauch und Rücken	83.88.95 ↔	Sonstige plastische Operationen an der Sehne, Leisten- und Genitalregion und Gesäss
83.85.25 ↔	Verkürzung von Muskel oder Sehne, Leisten- und Genitalregion und Gesäss	83.88.96 ↔	Sonstige plastische Operationen an der Sehne, Untere Extremität
83.85.26 ↔	Verkürzung von Muskel oder Sehne, Untere Extremität	83.89.10 ↔	Verlängerung, Verkürzung und Doppelung einer Faszie, Kopf und Hals
83.85.29 ↔	Verkürzung von Muskel oder Sehne, Andere Lokalisation	83.89.11 ↔	Verlängerung, Verkürzung und Doppelung einer Faszie, Schulter und Axilla
83.86 ↔	Quadrizepssehnen-Rekonstruktion	83.89.12 ↔	Verlängerung, Verkürzung und Doppelung einer Faszie, Oberarm und Ellenbogen
83.87.10 ↔	Muskelplastik, Kopf und Hals	83.89.13 ↔	Verlängerung, Verkürzung und Doppelung einer Faszie, Unterarm
83.87.11 ↔	Muskelplastik, Schulter und Axilla	83.89.14 ↔	Verlängerung, Verkürzung und Doppelung einer Faszie, Brustwand, Bauch und Rücken
83.87.12 ↔	Muskelplastik, Oberarm und Ellenbogen	83.89.15 ↔	Verlängerung, Verkürzung und Doppelung einer Faszie, Leisten- und Genitalregion und Gesäss
83.87.13 ↔	Muskelplastik, Unterarm	83.89.16 ↔	Verlängerung, Verkürzung und Doppelung einer Faszie, Untere Extremität
83.87.14 ↔	Muskelplastik, Brustwand, Bauch und Rücken	83.89.20 ↔	Deckung eines Defekts an einer Faszie, Kopf und Hals
83.87.15 ↔	Muskelplastik, Leisten- und Genitalregion und Gesäss	83.89.21 ↔	Deckung eines Defekts an einer Faszie, Schulter und Axilla
83.87.16 ↔	Muskelplastik, Untere Extremität	83.89.22 ↔	Deckung eines Defekts an einer Faszie, Oberarm und Ellenbogen
83.88.10 ↔	Augmentation einer Sehne, Kopf und Hals	83.89.23 ↔	Deckung eines Defekts an einer Faszie, Unterarm
83.88.11 ↔	Augmentation einer Sehne, Schulter und Axilla	83.89.24 ↔	Deckung eines Defekts an einer Faszie, Brustwand, Bauch und Rücken
83.88.12 ↔	Augmentation einer Sehne, Oberarm und Ellenbogen	83.89.25 ↔	Deckung eines Defekts an einer Faszie, Leisten- und Genitalregion und Gesäss
83.88.13 ↔	Augmentation einer Sehne, Unterarm	83.89.26 ↔	Deckung eines Defekts an einer Faszie, untere Extremität
83.88.14 ↔	Augmentation einer Sehne, Brustwand, Bauch und Rücken	83.89.90 ↔	Sonstige plastische Operationen an der Faszie, Kopf und Hals
83.88.15 ↔	Augmentation einer Sehne, Leisten- und Genitalregion und Gesäss	83.89.91 ↔	Sonstige plastische Operationen an der Faszie, Schulter und Axilla
83.88.16 ↔	Augmentation einer Sehne, Untere Extremität	83.89.92 ↔	Sonstige plastische Operationen an der Faszie, Oberarm und Ellenbogen
83.88.19 ↔	Augmentation einer Sehne, Andere Lokalisation		
83.88.20 ↔	Sehnenersatzplastik, Kopf und Hals		
83.88.21 ↔	Sehnenersatzplastik, Schulter und Axilla		
83.88.22 ↔	Sehnenersatzplastik, Oberarm und Ellenbogen		
83.88.23 ↔	Sehnenersatzplastik, Unterarm		
83.88.24 ↔	Sehnenersatzplastik, Brustwand, Bauch und Rücken		
83.88.25 ↔	Sehnenersatzplastik, Leisten- und Genitalregion und Gesäss		
83.88.26 ↔	Sehnenersatzplastik, Untere Extremität		
83.88.29 ↔	Sehnenersatzplastik, Andere Lokalisation		

- 83.89.93 ↔ Sonstige plastische Operationen an der Faszie, Unterarm
- 83.89.94 ↔ Sonstige plastische Operationen an der Faszie, Brustwand, Bauch und Rücken
- 83.89.95 ↔ Sonstige plastische Operationen an der Faszie, Leisten- und Genitalregion und Gesäss
- 83.89.96 ↔ Sonstige plastische Operationen an der Faszie, Untere Extremität
- 83.91.10 ↔ Lösung von Adhäsionen von Muskel, Sehne, Faszie und Bursa, Kopf und Hals
- 83.91.11 ↔ Lösung von Adhäsionen von Muskel, Sehne, Faszie und Bursa, Schulter und Axilla
- 83.91.12 ↔ Lösung von Adhäsionen von Muskel, Sehne, Faszie und Bursa, Oberarm und Ellenbogen
- 83.91.13 ↔ Lösung von Adhäsionen von Muskel, Sehne, Faszie und Bursa, Unterarm
- 83.91.14 ↔ Lösung von Adhäsionen von Muskel, Sehne, Faszie und Bursa, Brustwand, Bauch und Rücken
- 83.91.15 ↔ Lösung von Adhäsionen von Muskel, Sehne, Faszie und Bursa, Leisten- und Genitalregion und Gesäss
- 83.91.16 ↔ Lösung von Adhäsionen von Muskel, Sehne, Faszie und Bursa, Untere Extremität
- 83.92 ↔ Einsetzen oder Ersetzen eines Skelettmuskelstimulators
- 83.99.10 ↔ Andere Operationen an Sehnen, Kopf und Hals
- 83.99.11 ↔ Andere Operationen an Sehnen, Schulter und Axilla
- 83.99.12 ↔ Andere Operationen an Sehnen, Oberarm und Ellenbogen
- 83.99.13 ↔ Andere Operationen an Sehnen, Unterarm
- 83.99.14 ↔ Andere Operationen an Sehnen, Brustwand, Bauch und Rücken
- 83.99.15 ↔ Andere Operationen an Sehnen, Leisten- und Genitalregion und Gesäss
- 83.99.16 ↔ Andere Operationen an Sehnen, Untere Extremität
- 83.99.20 ↔ Andere Operationen an Muskel, Faszie und Bursa, Kopf und Hals
- 83.99.21 ↔ Andere Operationen an Muskel, Faszie und Bursa, Schulter und Axilla
- 83.99.22 ↔ Andere Operationen an Muskel, Faszie und Bursa, Oberarm und Ellenbogen
- 83.99.23 ↔ Andere Operationen an Muskel, Faszie und Bursa, Unterarm
- 83.99.24 ↔ Andere Operationen an Muskel, Faszie und Bursa, Brustwand, Bauch und Rücken
- 83.99.25 ↔ Andere Operationen an Muskel, Faszie und Bursa, Leisten- und Genitalregion und Gesäss
- 83.99.26 ↔ Andere Operationen an Muskel, Faszie und Bursa, Untere Extremität
- 83.99.30 ↔ Revision ohne Ersatz eines Skelettmuskelstimulators
- 86.2A.31 ↔ Chirurgisches Débridement, grosser Ausdehnung, am Kopf
- 86.2A.36 ↔ Chirurgisches Débridement, grosser Ausdehnung, an der Hand
- 86.2A.3D ↔ Chirurgisches Débridement, grosser Ausdehnung, am Fuss
- 86.2A.3E ↔ Chirurgisches Débridement, grosser Ausdehnung, an anderer Lokalisation
- 86.84.21 ↔ Korrektur einer Narbenkontraktur oder Bride am Kopf
- 86.84.26 ↔ Korrektur einer Narbenkontraktur oder Bride an der Hand
- 86.84.2D ↔ Korrektur einer Narbenkontraktur oder Bride am Fuss
- 86.84.2E ↔ Korrektur einer Narbenkontraktur oder Bride an anderer Lokalisation
- 86.88.11 ↔ Operative Anlage oder Wechsel eines Systems zur Vakuumversiegelung in Regional- oder Allgemeinanästhesie, tiefreichend, an Knochen und Gelenken der Extremitäten
- 86.88.12 ↔ Operative Anlage oder Wechsel eines Systems zur Vakuumversiegelung in Regional- oder Allgemeinanästhesie, tiefreichend, an Thorax, Mediastinum und Sternum
- 86.88.13 ↔ Operative Anlage oder Wechsel eines Systems zur Vakuumversiegelung in Regional- oder Allgemeinanästhesie, am offenen Abdomen
- 86.88.14 ↔ Operative Anlage oder Wechsel eines Systems zur Vakuumversiegelung in Regional- oder Allgemeinanästhesie, endorektal
- 86.88.15 ↔ Operative Anlage oder Wechsel eines Systems zur Vakuumversiegelung in Regional- oder Allgemeinanästhesie, an Haut und Subkutangewebe
- 86.88.16 ↔ Operative Anlage oder Wechsel eines Systems zur Vakuumversiegelung in Regional- oder Allgemeinanästhesie, an anderer Lokalisation
- 86.88.17 ↔ Operative Anlage oder Wechsel eines Systems zur Vakuumversiegelung in Regional- oder Allgemeinanästhesie, tiefreichend, an Rücken (zervikal bis sakral)
- 86.88.18 ↔ Operative Anlage oder Wechsel eines Systems zur Vakuumversiegelung in Regional- oder Allgemeinanästhesie, tiefreichend, an Becken, Vulva, Perineum

Prozedur N11-2

- 54.93 †↔ Formung einer kutaneoperitonealen Fistel

Prozedur N11-3

- 85.2C.12 †↔ Chirurgisches Débridement an der Mamma durch Exzision in lokaler Infiltrationsanästhesie, Regional- oder Allgemeinanästhesie, grossflächig
- 85.2C.32 †↔ Débridement an der Mamma, ohne Exzision, in lokaler Infiltrationsanästhesie, Regional- oder Allgemeinanästhesie, grossflächig
- 86.2A.21 †↔ Chirurgisches Débridement, mittlerer Ausdehnung, am Kopf
- 86.2A.26 †↔ Chirurgisches Débridement, mittlerer Ausdehnung, an der Hand
- 86.2A.2D †↔ Chirurgisches Débridement, mittlerer Ausdehnung, am Fuss
- 86.2A.2E †↔ Chirurgisches Débridement, mittlerer Ausdehnung, an anderer Lokalisation

Prozedur N11-4

86.0B.11 †↔ Implantation eines Medikamententrägers an Haut und Subkutangewebe

Prozedur N11-5

- | | |
|--|---|
| 40.22.00 ↔ Exzision eines mamma-internalen Lymphknotens, n.n.bez. | 40.3X.24 ↔ Regionale Lymphadenektomie im Rahmen eines anderen Eingriffs, obturatorisch |
| 40.22.10 ↔ Exzision eines mamma-internalen Lymphknotens, thorakoskopisch | 40.3X.25 ↔ Regionale Lymphadenektomie im Rahmen eines anderen Eingriffs, inguinale |
| 40.22.20 ↔ Exzision eines mamma-internalen Lymphknotens, offen chirurgisch | 40.3X.26 ↔ Regionale Lymphadenektomie im Rahmen eines anderen Eingriffs, mediastinal und peribronchial |
| 40.22.99 ↔ Exzision eines mamma-internalen Lymphknotens, sonstige | 40.3X.29 ↔ Regionale Lymphadenektomie im Rahmen eines anderen Eingriffs, sonstige |
| 40.24.00 ↔ Exzision eines inguinalen Lymphknotens, n.n.bez. | 41.5 ↔ Totale Splenektomie |
| 40.24.10 ↔ Exzision eines inguinalen Lymphknotens, offen chirurgisch, ohne Markierung | 46.10 ↔ Kolostomie, n.n.bez. |
| 40.24.11 ↔ Exzision eines inguinalen Lymphknotens, offen chirurgisch, mit Radionuklidmarkierung oder Farbstoffmarkierung (Sentinel-Lymphknotenektomie) | 46.12.11 ↔ Endständige Kolostomie, offen chirurgisch |
| 40.24.20 ↔ Exzision eines inguinalen Lymphknotens, laparoskopisch | 46.12.12 ↔ Endständige Kolostomie, laparoskopisch |
| 40.24.99 ↔ Exzision eines inguinalen Lymphknotens, sonstige | 46.15.11 ↔ Doppelläufige Kolostomie, offen chirurgisch |
| 40.29.10 ↔ Exzision eines mediastinalen Lymphknotens, n.n.bez. | 46.15.12 ↔ Doppelläufige Kolostomie, laparoskopisch |
| 40.29.11 ↔ Exzision eines mediastinalen Lymphknotens, offen chirurgisch | 46.19 ↔ Kolostomie, sonstige |
| 40.29.12 ↔ Exzision eines mediastinalen Lymphknotens, thorakoskopisch | 46.20 ↔ Jejunostomie und Ileostomie, n.n.bez. |
| 40.29.19 ↔ Exzision eines mediastinalen Lymphknotens, sonstige | 46.25.11 ↔ Endständige Jejunostomie und Ileostomie, offen chirurgisch |
| 40.29.20 ↔ Exzision eines paraaortalen Lymphknotens | 46.25.12 ↔ Endständige Jejunostomie und Ileostomie, laparoskopisch |
| 40.29.30 ↔ Exzision eines iliakalen Lymphknotens | 46.26.11 ↔ Doppelläufige Jejunostomie und Ileostomie, offen chirurgisch |
| 40.29.70 ↔ Exzision eines Lymphangioms oder Hygroma cysticum | 46.26.12 ↔ Doppelläufige Jejunostomie und Ileostomie, laparoskopisch |
| 40.29.80 ↔ Exzision mehrerer abdominalen Lymphknotenstationen (mit Leberbiopsie), n.n.bez. | 46.29 ↔ Jejunostomie und Ileostomie, sonstige |
| 40.29.81 ↔ Exzision mehrerer abdominalen Lymphknotenstationen (mit Leberbiopsie), offen chirurgisch [Staging-Laparotomie] | 46.2A ↔ Anlage einer Bishop-Koop-Anastomose |
| 40.29.82 ↔ Exzision mehrerer abdominalen Lymphknotenstationen (mit Leberbiopsie), laparoskopisch [Staging-Laparoskopie] | 46.41.11 ↔ Neueinpflanzung eines Dünndarm-Stomas |
| 40.29.89 ↔ Exzision mehrerer abdominalen Lymphknotenstationen (mit Leberbiopsie), sonstige | 46.41.12 ↔ Abtragung des vorverlagerten Teiles eines Dünndarm-Stomas |
| 40.29.99 ↔ Einfache Exzision einer anderen lymphatischen Struktur, sonstige | 46.41.20 ↔ Umwandlung eines Dünndarm-Stomas in ein kontinentes Stoma |
| 40.3X.10 ↔ Regionale Lymphadenektomie als selbstständiger Eingriff, n.n.bez. | 46.43.11 ↔ Neueinpflanzung eines Kolostomas |
| 40.3X.11 ↔ Regionale Lymphadenektomie als selbstständiger Eingriff, zervikal | 46.43.12 ↔ Abtragung des vorverlagerten Teiles eines Kolostomas |
| 40.3X.12 ↔ Regionale Lymphadenektomie als selbstständiger Eingriff, axillär | 46.43.20 ↔ Umwandlung eines Kolostomas in ein kontinentes Stoma |
| 40.3X.13 ↔ Regionale Lymphadenektomie als selbstständiger Eingriff, paraaortal, pelvin, obturatorisch oder iliakal | 54.4X.11 ↔ Exzision von Mesenterium |
| 40.3X.14 ↔ Regionale Lymphadenektomie als selbstständiger Eingriff, inguinal, offen chirurgisch | 54.4X.12 ↔ Exzision von Omentum |
| 40.3X.15 ↔ Regionale Lymphadenektomie als selbstständiger Eingriff, inguinale, laparoskopisch | 54.99.50 ↔ Anlegen eines temporären Bauchwandverschlusses |
| 40.3X.16 ↔ Regionale Lymphadenektomie als selbstständiger Eingriff, mediastinal und peribronchial | 56.51.00 ↔ Aufbau einer kutanen Ureteroileostomie, n.n.bez. |
| 40.3X.19 ↔ Regionale Lymphadenektomie als selbstständiger Eingriff, sonstige | 56.51.10 ↔ Aufbau einer kutanen Ureteroileostomie, Ureteroileokutaneostomie [Ileum-Conduit] oder Ureterokolokutaneostomie [Kolon-/Sigma-Conduit], offen chirurgisch |
| 40.3X.21 ↔ Regionale Lymphadenektomie im Rahmen eines anderen Eingriffs, zervikal | 56.51.11 ↔ Aufbau einer kutanen Ureteroileostomie, Ureteroileokutaneostomie [Ileum-Conduit] oder Ureterokolokutaneostomie [Kolon-/Sigma-Conduit], laparoskopisch |
| 40.3X.22 ↔ Regionale Lymphadenektomie im Rahmen eines anderen Eingriffs, axillär | 56.51.12 ↔ Aufbau einer kutanen Ureteroileostomie, mit Darminterponat [Conduit] (nicht kontinentes Stoma), sonstiger Zugang |
| 40.3X.23 ↔ Regionale Lymphadenektomie im Rahmen eines anderen Eingriffs, paraaortal, pelvin oder iliakal | 56.51.20 ↔ Aufbau einer kutanen Ureteroileostomie, Umwandlung einer anderen supravescikalen Harnableitung in eine kutane Ureteroileostomie |
| | 56.51.30 ↔ Aufbau einer kutanen Ureteroileostomie, mit Darmreservoir (kontinentes Stoma) |
| | 56.51.99 ↔ Aufbau einer kutanen Ureteroileostomie, sonstige |
| | 56.52.00 ↔ Revision einer kutanen Ureteroileostomie, n.n.bez. |
| | 56.52.10 ↔ Revision einer kutanen Ureteroileostomie, mit Darminterponat [Conduit] |
| | 56.52.20 ↔ Revision einer kutanen Ureteroileostomie, mit Darmreservoir (kontinentes Stoma) |
| | 56.52.99 ↔ Revision einer kutanen Ureteroileostomie, sonstige |

56.61.00 ↔ Aufbau einer anderen kutanen Ureterostomie, n.n.bez.	57.71.99 ↔ Radikale Zystektomie, sonstige
56.61.10 ↔ Aufbau einer anderen kutanen Ureterostomie, Ureterokutaneostomie und Transureterokutaneostomie, laparoskopisch	57.79.00 ↔ Sonstige totale Zystektomie, n.n.bez.
56.61.20 ↔ Aufbau einer anderen kutanen Ureterostomie, Umwandlung einer anderen supravescikalen Harnableitung in eine kutane Ureterostomie	57.79.10 ↔ Sonstige totale Zystektomie, Einfache Zystektomie, beim Mann, offen chirurgisch
56.61.99 ↔ Aufbau einer anderen kutanen Ureterostomie, sonstige	57.79.11 ↔ Sonstige totale Zystektomie, Einfache Zystektomie, beim Mann, laparoskopisch
56.62 ↔ Revision einer anderen kutanen Ureterostomie	57.79.20 ↔ Sonstige totale Zystektomie, Einfache Zystektomie, bei der Frau, offen chirurgisch
56.71.00 ↔ Harnableitung in den Darm, n.n.bez.	57.79.21 ↔ Sonstige totale Zystektomie, Einfache Zystektomie, bei der Frau, laparoskopisch
56.71.10 ↔ Ureterosigmoideostomie mit Reservoirbildung, offen chirurgisch	57.79.99 ↔ Sonstige totale Zystektomie, sonstige
56.71.11 ↔ Ureterosigmoideostomie mit Reservoirbildung, laparoskopisch	57.84.10 ↔ Verschluss einer vesikovaginalen Fistel, offen chirurgisch (abdominal)
56.71.20 ↔ Umwandlung einer anderen supravescikalen Harnableitung in eine Harnableitung in den Darm	57.84.11 ↔ Verschluss einer vesikovaginalen Fistel, vaginal
56.71.99 ↔ Harnableitung in den Darm, sonstige	57.84.12 ↔ Verschluss einer vesikovaginalen Fistel, transvesikal
56.72 ↔ Revision einer ureterointestinalen Anastomose	57.84.13 ↔ Verschluss einer vesikovaginalen Fistel, laparoskopisch
56.75 ↔ Transureteroureterostomie	57.84.20 ↔ Verschluss einer vesikokutanen Fistel, offen chirurgisch
57.71.00 ↔ Radikale Zystektomie, n.n.bez.	57.84.21 ↔ Verschluss einer vesikokutanen Fistel, laparoskopisch
57.71.10 ↔ Radikale Zystektomie, ohne Urethrektomie, beim Mann, offen chirurgisch	57.84.99 ↔ Verschluss einer anderen Harnblasenfistel, sonstige
57.71.11 ↔ Radikale Zystektomie, ohne Urethrektomie, beim Mann, laparoskopisch	58.41 ↔ Naht einer Urethraerletzung
57.71.20 ↔ Radikale Zystektomie, mit Urethrektomie, beim Mann, offen chirurgisch	58.49.10 ↔ Einzeitige plastische Rekonstruktion der Urethra, mit Präputial- oder Penishaut
57.71.21 ↔ Radikale Zystektomie, mit Urethrektomie, beim Mann, laparoskopisch	58.49.11 ↔ Einzeitige plastische Rekonstruktion der Urethra, mit Mund- oder Harnblasenschleimhaut, sonstige Rekonstruktion
57.71.30 ↔ Radikale Zystektomie, ohne Urethrektomie, bei der Frau, offen chirurgisch	58.49.20 ↔ Zweizeitige plastische Rekonstruktion der Urethra, erste Sitzung, mit Präputial- oder Penishaut
57.71.31 ↔ Radikale Zystektomie, ohne Urethrektomie, bei der Frau, laparoskopisch	58.49.21 ↔ Zweizeitige plastische Rekonstruktion der Urethra, erste Sitzung, mit Mund- oder Harnblasenschleimhaut
57.71.40 ↔ Radikale Zystektomie, mit Urethrektomie, bei der Frau, offen chirurgisch	58.49.29 ↔ Sonstige plastische Rekonstruktion der Urethra, zweizeitig, erste Sitzung, sonstige Rekonstruktion
57.71.41 ↔ Radikale Zystektomie, mit Urethrektomie, bei der Frau, laparoskopisch	58.49.31 ↔ Zweizeitige plastische Rekonstruktion der Urethra, zweite Sitzung, mit Präputial- oder Penishaut
57.71.50 ↔ Radikale Zystektomie, Becken-Eviszeration (Exenteration) beim Mann, offen chirurgisch	58.49.33 ↔ Zweizeitige plastische Rekonstruktion der Urethra, zweite Sitzung, mit Mund- oder Harnblasenschleimhaut
57.71.51 ↔ Radikale Zystektomie, Becken-Eviszeration (Exenteration) beim Mann, laparoskopisch	58.49.39 ↔ Zweizeitige plastische Rekonstruktion der Urethra, zweite Sitzung, sonstige

ADRG N13**Grosse Eingriffe an Vagina, Zervix und Vulva**

Prozedur in Tabelle N13-2

DRG N13A**Grosse Eingriffe an Vagina, Zervix und Vulva mit bestimmter Diagnose**

Diagnose in Tabelle N13-1

DRG N13B**Grosse Eingriffe an Vagina, Zervix und Vulva****Diagnose N13-1**

N81.1	Zystozele	N81.6	Rektozele
N81.5	Vaginale Enterozele		

Prozedur N13-2

54.11 ↔	Probepelariotomie	56.84.21 ↔	Verschluss einer ureterovaginalen Fistel, laparoskopisch
54.21.10 ↔	Laparoskopie, Diagnostische Laparoskopie	56.84.22 ↔	Verschluss einer ureterovaginalen Fistel, vaginal
56.84.00 ↔	Verschluss einer anderen Ureterfistel, n.n.bez.	56.84.99 ↔	Verschluss einer anderen Ureterfistel, sonstige
56.84.10 ↔	Verschluss einer Ureter-Darm-Fistel, offen chirurgisch	57.21 ↔	Vesikostomie
56.84.11 ↔	Verschluss einer Ureter-Darm-Fistel, laparoskopisch	57.22 ↔	Revision einer Vesikostomie
56.84.20 ↔	Verschluss einer ureterovaginalen Fistel, offen chirurgisch	57.23.00 ↔	Appendikovesikostomie, n.n.bez.
		57.23.11 ↔	Anlegen einer Appendikovesikostomie

57.23.12 ↔	Oberflächliche Revision einer Appendikovesikostomie	68.22.10 ↔	Inzision oder Exzision eines kongenitalen uterinen Septums, vaginal
57.23.13 ↔	Tiefe Revision einer Appendikovesikostomie	68.22.11 ↔	Inzision oder Exzision eines kongenitalen uterinen Septums, hysteroskopisch, ohne Kontrolle
57.23.99 ↔	Appendikovesikostomie, sonstige	68.22.12 ↔	Inzision oder Exzision eines kongenitalen uterinen Septums, hysteroskopisch, laparoskopisch assistiert
57.93.00 ↔	(Postoperative) Blutstillung an der Harnblase, n.n.bez.	68.22.13 ↔	Inzision oder Exzision eines kongenitalen uterinen Septums, hysteroskopisch, sonographisch assistiert
57.93.10 ↔	(Postoperative) Blutstillung an der Harnblase, perkutan	68.22.99 ↔	Inzision oder Exzision eines kongenitalen uterinen Septums, sonstige
57.93.11 ↔	(Postoperative) Blutstillung an der Harnblase, transurethral	70.31 ↔	Hymenexzision
57.93.12 ↔	(Postoperative) Blutstillung an der Harnblase, offen chirurgisch	70.33.00 ↔	Lokale Exzision oder Destruktion von Läsion oder Gewebe an der Vagina, n.n.bez.
57.93.13 ↔	(Postoperative) Blutstillung an der Harnblase, laparoskopisch	70.33.10 ↔	Lokale Destruktion von Läsion oder Gewebe an der Vagina, n.n.bez.
57.93.14 ↔	(Postoperative) Blutstillung an der Harnblase, über ein Stoma	70.33.11 ↔	Lokale Destruktion von Läsion oder Gewebe an der Vagina, Kauterisation
57.93.99 ↔	(Postoperative) Blutstillung an der Harnblase, sonstige	70.33.12 ↔	Lokale Destruktion von Läsion oder Gewebe an der Vagina, Elektrokoagulation
59.3 ↔	Plikatur am urethrovesikalen Übergang	70.33.13 ↔	Lokale Destruktion von Läsion oder Gewebe an der Vagina, Laserkoagulation
59.5 ↔	Retropubische urethrale Suspension	70.33.14 ↔	Lokale Destruktion von Läsion oder Gewebe an der Vagina, Kryokoagulation
59.72 ↔	Implantat-Injektion in Urethra und/oder Harnblasenhals	70.33.99 ↔	Lokale Exzision oder Destruktion von Läsion oder Gewebe an der Vagina, sonstige
67.4X.00 ↔	Zervixamputation, n.n.bez.	70.71 ↔	Naht einer Vaginaverletzung
67.4X.10 ↔	Radikale Zervixstumpfextirpation, n.n.bez.	70.72.00 ↔	Verschluss einer kolovaginalen Fistel, n.n.bez.
67.4X.11 ↔	Radikale Zervixstumpfextirpation, ohne Lymphadenektomie, offen chirurgisch (abdominal)	70.72.10 ↔	Verschluss einer kolovaginalen Fistel, offen chirurgisch (abdominal)
67.4X.12 ↔	Radikale Zervixstumpfextirpation, ohne Lymphadenektomie, vaginal	70.72.20 ↔	Verschluss einer kolovaginalen Fistel, vaginal
67.4X.13 ↔	Radikale Zervixstumpfextirpation, ohne Lymphadenektomie, vaginal, laparoskopisch unterstützt	70.72.30 ↔	Verschluss einer kolovaginalen Fistel, laparoskopisch
67.4X.14 ↔	Radikale Zervixstumpfextirpation, ohne Lymphadenektomie, laparoskopisch	70.72.99 ↔	Verschluss einer kolovaginalen Fistel, sonstige
67.4X.20 ↔	Radikale Zervixstumpfextirpation, mit Lymphadenektomie, n.n.bez.	70.73.00 ↔	Verschluss einer rektovaginalen Fistel, n.n.bez.
67.4X.21 ↔	Radikale Zervixstumpfextirpation, mit Lymphadenektomie, offen chirurgisch (abdominal)	70.73.10 ↔	Verschluss einer rektovaginalen Fistel, offen chirurgisch (abdominal)
67.4X.22 ↔	Radikale Zervixstumpfextirpation, mit Lymphadenektomie, vaginal	70.73.20 ↔	Verschluss einer rektovaginalen Fistel, vaginal
67.4X.23 ↔	Radikale Zervixstumpfextirpation, mit Lymphadenektomie, vaginal, laparoskopisch unterstützt	70.73.30 ↔	Verschluss einer rektovaginalen Fistel, laparoskopisch
67.4X.24 ↔	Radikale Zervixstumpfextirpation, mit Lymphadenektomie, laparoskopisch	70.73.99 ↔	Verschluss einer rektovaginalen Fistel, sonstige
67.4X.29 ↔	Radikale Zervixstumpfextirpation, mit Lymphadenektomie, sonstige	70.74 ↔	Verschluss einer vaginointestinalen Fistel
67.4X.30 ↔	Exzision eines Stumpfes an der Zervix	70.75 ↔	Verschluss einer anderen Vaginalfistel
67.4X.99 ↔	Zervixamputation, sonstige	70.76 ↔	Hymenalplastik
67.51 ↔	Transabdominale Cerclage der Zervix	70.79.10 ↔	Sonstige vaginale Kolporrhaphie mit Beckenbodenplastik
67.61 ↔	Naht eines Zervixrisses	70.8 ↔	Obliteration des Scheidengewölbes
67.62 ↔	Verschluss einer zervikalen Fistel	70.91 ↔	Sonstige Operationen an der Vagina
68.22.00 ↔	Inzision oder Exzision eines kongenitalen uterinen Septums, n.n.bez.	70.92.00 ↔	Sonstige Operationen am Douglasraum, n.n.bez.
		70.92.10 ↔	Enteroelytrozelenplastik
		70.92.99 ↔	Sonstige Operationen am Douglasraum, sonstige
		71.4X.10 ↔	Plastische Rekonstruktion der Klitoris (Ziehharmonikaplastik)
		71.4X.99 ↔	Operationen an der Klitoris, sonstige

ADRG N16**Strahlentherapie bei Krankheiten und Störungen der weiblichen Geschlechtsorgane, weniger als 9 Bestrahlungen oder Brachytherapie**

Mindestens eine Prozedur in Tabelle N16-1

DRG N16Z**Strahlentherapie bei Krankheiten und Störungen der weiblichen Geschlechtsorgane, weniger als 9 Bestrahlungen oder Brachytherapie****Prozedur N16-1**

92.21.00 ↔	Oberflächenstrahlentherapie, n.n.bez.	92.21.02 ↔	Oberflächenstrahlentherapie, mehr als 2 Bestrahlungsfelder
92.21.01 ↔	Oberflächenstrahlentherapie, bis zu 2 Bestrahlungsfelder	92.22.00 ↔	Orthovoltstrahlentherapie, n.n.bez.

92.22.01 ↔ Orthovoltstrahlentherapie, bis zu 2 Bestrahlungsfelder	92.25.13 ↔ Teleradiotherapie mit Elektronen, Linearbeschleuniger, mit bildgestützter Einstellung, mehr als 2 Bestrahlungsfelder
92.22.02 ↔ Orthovoltstrahlentherapie, mehr als 2 Bestrahlungsfelder	92.25.14 ↔ Teleradiotherapie mit Elektronen, Linearbeschleuniger, mit bildgestützter Einstellung, 3D-geplante Bestrahlung
92.22.11 ↔ Intraoperative Röntgenstrahlentherapie, bis 300 kV	92.25.15 ↔ Teleradiotherapie mit Elektronen, Linearbeschleuniger, mit bildgestützter Einstellung, intensitätsmodulierte Radiotherapie
92.22.12 ↔ Intraoperative Röntgenstrahlentherapie, 300 kV - < 1 MV	92.25.21 ↔ Teleradiotherapie mit Elektronen, Linearbeschleuniger, ohne bildgestützte Einstellung, bis zu 2 Bestrahlungsfelder
92.22.19 ↔ Intraoperative Röntgenstrahlentherapie, sonstige	92.25.22 ↔ Teleradiotherapie mit Elektronen, Linearbeschleuniger, ohne bildgestützte Einstellung, mehr als 2 Bestrahlungsfelder
92.23.00 ↔ Hochvoltstrahlentherapie, n.n.bez.	92.25.23 ↔ Teleradiotherapie mit Elektronen, Linearbeschleuniger, ohne bildgestützte Einstellung, 3D-geplante Bestrahlung
92.23.01 ↔ Telekobaltgerät bis zu 2 Bestrahlungsfelder	92.25.24 ↔ Teleradiotherapie mit Elektronen, Linearbeschleuniger, ohne bildgestützte Einstellung, intensitätsmodulierte Radiotherapie
92.23.02 ↔ Telekobaltgerät 3 bis 4 Bestrahlungsfelder	92.26.00 ↔ Teleradiotherapie mit anderen Partikelstrahlen, n.n.bez.
92.23.03 ↔ Telekobaltgerät mehr als 4 Bestrahlungsfelder oder 3D-geplante Bestrahlung	92.26.99 ↔ Teleradiotherapie mit anderen Partikelstrahlen, sonstige
92.23.08 ↔ Hochvoltstrahlentherapie, andere Isotope	92.27.00 ↔ Implantation oder Einsetzen radioaktiver Elemente (Brachytherapie mit umschlossenen Radionukliden), Körperoberfläche, sonstiger oder n.n.bez. Applikationsort
92.23.09 ↔ Telekobaltgerät, sonstige	92.27.10 ↔ Implantation oder Einsetzen radioaktiver Elemente (Brachytherapie mit umschlossenen Radionukliden), weibliche Geschlechtsorgane, n.n.bez.
92.24.00 ↔ Teleradiotherapie mit Photonen, Linearbeschleuniger, n.n.bez.	92.27.11 ↔ Implantation oder Einsetzen radioaktiver Elemente (Brachytherapie mit umschlossenen Radionukliden), intrauterin
92.24.01 ↔ Teleradiotherapie mit Photonen, Linearbeschleuniger, Grossfeldbestrahlung	92.27.12 ↔ Implantation oder Einsetzen radioaktiver Elemente (Brachytherapie mit umschlossenen Radionukliden), intravaginal
92.24.02 ↔ Teleradiotherapie mit Photonen, Linearbeschleuniger, Halbkörperbestrahlung	92.27.13 ↔ Implantation oder Einsetzen radioaktiver Elemente (Brachytherapie mit umschlossenen Radionukliden), intrauterin und intravaginal kombiniert
92.24.03 ↔ Teleradiotherapie mit Photonen, Linearbeschleuniger, Ganzkörperbestrahlung	92.27.21 ↔ Implantation oder Einsetzen radioaktiver Elemente (Brachytherapie mit umschlossenen Radionukliden), Körperoberfläche
92.24.04 ↔ Teleradiotherapie mit Photonen, Linearbeschleuniger, Intraoperative Strahlentherapie	92.27.22 ↔ Implantation oder Einsetzen radioaktiver Elemente (Brachytherapie mit umschlossenen Radionukliden), intrakavitär
92.24.09 ↔ Teleradiotherapie mit Photonen, Linearbeschleuniger, sonstige	92.27.23 ↔ Implantation oder Einsetzen radioaktiver Elemente (Brachytherapie mit umschlossenen Radionukliden), intraluminal
92.24.11 ↔ Teleradiotherapie mit Photonen, Linearbeschleuniger, mit bildgestützter Einstellung, bis zu 2 Bestrahlungsfelder	92.27.30 ↔ Implantation oder Einsetzen radioaktiver Elemente (Brachytherapie mit umschlossenen Radionukliden), Gefäss n.n.bez.
92.24.12 ↔ Teleradiotherapie mit Photonen, Linearbeschleuniger, mit bildgestützter Einstellung, mehr als 2 Bestrahlungsfelder	92.27.31 ↔ Implantation oder Einsetzen radioaktiver Elemente (Brachytherapie mit umschlossenen Radionukliden), Koronargefäss
92.24.13 ↔ Teleradiotherapie mit Photonen, Linearbeschleuniger, mit bildgestützter Einstellung, 3D-geplante Bestrahlung	92.27.39 ↔ Implantation oder Einsetzen radioaktiver Elemente (Brachytherapie mit umschlossenen Radionukliden), sonstiges Gefäss
92.24.14 ↔ Teleradiotherapie mit Photonen, Linearbeschleuniger, mit bildgestützter Einstellung, intensitätsmodulierte Radiotherapie	92.27.40 ↔ Implantation oder Einsetzen radioaktiver Elemente (Brachytherapie mit umschlossenen Radionukliden), intraoperativ
92.24.21 ↔ Teleradiotherapie mit Photonen, Linearbeschleuniger, ohne bildgestützte Einstellung, bis zu 2 Bestrahlungsfelder:	92.27.70 ↔ Radioaktive Moulagen, n.n.bez.
92.24.22 ↔ Teleradiotherapie mit Photonen, Linearbeschleuniger, ohne bildgestützte Einstellung, mehr als 2 Bestrahlungsfelder	92.27.71 ↔ Radioaktive Moulagen, Konstruktion und Applikation von oberflächlichen radioaktiven Moulagen
92.24.23 ↔ Teleradiotherapie mit Photonen, Linearbeschleuniger, ohne bildgestützte Einstellung, 3D-geplante Bestrahlung	92.27.72 ↔ Radioaktive Moulagen, Konstruktion und Applikation von nicht auf der Körperoberfläche verwendeten Applikatoren
92.24.24 ↔ Teleradiotherapie mit Photonen, Linearbeschleuniger, ohne bildgestützte Einstellung, intensitätsmodulierte Radiotherapie	92.27.73 ↔ Radioaktive Moulagen, Konstruktion und Applikation von Augenapplikatoren
92.24.30 ↔ Teleradiotherapie mit Photonen, hochkomplexe Radiotherapie mit spezialisierter Ausstattung	92.27.79 ↔ Radioaktive Moulagen, sonstige
92.25.00 ↔ Teleradiotherapie mit Elektronen, Linearbeschleuniger, n.n.bez.	
92.25.01 ↔ Teleradiotherapie mit Elektronen, Linearbeschleuniger, Grossfeldbestrahlung	
92.25.02 ↔ Teleradiotherapie mit Elektronen, Linearbeschleuniger, Halbkörperbestrahlung	
92.25.03 ↔ Teleradiotherapie mit Elektronen, Linearbeschleuniger, Ganzkörperbestrahlung	
92.25.04 ↔ Teleradiotherapie mit Elektronen, Linearbeschleuniger, Intraoperative Strahlentherapie	
92.25.09 ↔ Teleradiotherapie mit Elektronen, Linearbeschleuniger, sonstige	
92.25.11 ↔ Teleradiotherapie mit Elektronen, Linearbeschleuniger, mit bildgestützter Einstellung	
92.25.12 ↔ Teleradiotherapie mit Elektronen, Linearbeschleuniger, mit bildgestützter Einstellung, bis zu 2 Bestrahlungsfelder	

92.28.00 ↔	Injektion, Instillation oder orale Gabe von Radioisotopen, n.n.bez.	92.29.24 ↔	Brachytherapie mit Implantation von entfernbaren Strahlern in mehreren Ebenen, hohe Dosisleistung, intraoperativ
92.28.09 ↔	Injektion, Instillation oder orale Gabe von Radioisotopen, sonstige	92.29.29 ↔	Interstitielle Brachytherapie mit Volumenimplantation von entfernbaren Strahlern in mehreren Ebenen, sonstige
92.28.11 ↔	Therapie mit offenen Radionukliden bei Knochenmetastasen	92.29.31 ↔	Interstitielle Brachytherapie mit Implantation von permanenten Strahlern, bis 10 Quellen
92.28.14 ↔	Instillation von offenen Radionukliden in Gelenke	92.29.32 ↔	Interstitielle Brachytherapie mit Implantation von permanenten Strahlern, von 11 bis 15 Quellen
92.28.24 ↔	Selektive intravaskuläre Radiochemoembolisation mit I-131-Lipiodol	92.29.33 ↔	Interstitielle Brachytherapie mit Implantation von permanenten Strahlern, von 16 bis 20 Quellen
92.28.25 ↔	Selektive intravaskuläre Radionuklidtherapie (SIRT) durch Embolisation von Yttrium-90-markierten Mikrosphären	92.29.34 ↔	Interstitielle Brachytherapie mit Implantation von permanenten Strahlern, von 21 bis 25 Quellen
92.28.26 ↔	Selektive intravaskuläre Radionuklidtherapie (SIRT) durch Embolisation von Holmium-166 markierten Mikrosphären	92.29.35 ↔	Interstitielle Brachytherapie mit Implantation von permanenten Strahlern, von 26 bis 30 Quellen
92.28.33 ↔	Endovaskuläre Brachytherapie mit Rhenium-188	92.29.36 ↔	Interstitielle Brachytherapie mit Implantation von permanenten Strahlern, von 31 bis 35 Quellen
92.28.41 ↔	Radiojodtherapie bis 1,2 GBq I-131, ohne Gabe von rekombinantem Thyreotropin (rh-TSH)	92.29.37 ↔	Interstitielle Brachytherapie mit Implantation von permanenten Strahlern, von 36 bis 40 Quellen
92.28.42 ↔	Radiojodtherapie bis 1,2 GBq I-131, mit Gabe von rekombinantem Thyreotropin (rh-TSH)	92.29.38 ↔	Interstitielle Brachytherapie mit Implantation von permanenten Strahlern, von 41 bis 45 Quellen
92.28.43 ↔	Radiojodtherapie über 1,2 bis unter 5 GBq I-131, ohne Gabe von rekombinantem Thyreotropin (rh-TSH)	92.29.39 ↔	Interstitielle Brachytherapie mit Implantation von permanenten Strahlern, von 46 bis 50 Quellen
92.28.44 ↔	Radiojodtherapie über 1,2 bis unter 5 GBq I-131, mit Gabe von rekombinantem Thyreotropin (rh-TSH)	92.29.3A ↔	Interstitielle Brachytherapie mit Implantation von permanenten Strahlern, von 51 bis 55 Quellen
92.28.45 ↔	Radiojodtherapie mit 5 und mehr GBq I-131, ohne Gabe von rekombinantem Thyreotropin (rh-TSH)	92.29.3B ↔	Interstitielle Brachytherapie mit Implantation von permanenten Strahlern, von 56 bis 60 Quellen
92.28.46 ↔	Radiojodtherapie mit 5 und mehr GBq I-131, mit Gabe von rekombinantem Thyreotropin (rh-TSH)	92.29.3C ↔	Interstitielle Brachytherapie mit Implantation von permanenten Strahlern, von 61 bis 65 Quellen
92.28.51 ↔	Radioimmuntherapie mit 90Y-Ibritumomab-Tiuxetan, parenteral	92.29.3D ↔	Interstitielle Brachytherapie mit Implantation von permanenten Strahlern, von 66 bis 70 Quellen
92.28.52 ↔	Radioimmuntherapie mit Jod 131 [I-131] Tositumomab, parenteral	92.29.3E ↔	Interstitielle Brachytherapie mit Implantation von permanenten Strahlern, von 71 und mehr Quellen
92.28.53 ↔	Radioimmuntherapie mit sonstigen Antikörpern, parenteral	92.29.40 ↔	Brachytherapie mit Oberflächenapplikatoren, n.n.bez.
92.28.64 ↔	Radiorezeptortherapie mit dem DOTA-konjugierten Somatostatin-Analogon TOC (Octreotide)	92.29.49 ↔	Brachytherapie mit Oberflächenapplikatoren, sonstige
92.28.65 ↔	Radiorezeptortherapie mit dem DOTA-konjugierten Somatostatin-Analogon TATE (Octreotate)	92.29.51 ↔	Entfernung von umschlossenen Radionukliden oder inaktiven Applikatoren unter Anästhesie
92.28.66 ↔	Radiorezeptortherapie mit Somatostatin-Antagonisten	92.30.00 ↔	Stereotaktische Bestrahlung, einzeitig, n.n.bez.
92.28.67 ↔	Radiorezeptortherapie mit PSMA-Liganden	92.30.01 ↔	Stereotaktische Bestrahlung, einzeitig, zerebral, n.n.bez.
92.28.69 ↔	Radiotherapie mit kleinen Molekülen, sonstige	92.30.02 ↔	Stereotaktische Bestrahlung, einzeitig, extrazerebral, n.n.bez.
92.28.71 ↔	Gabe von Jod-131-MIBG (Metajodbenzylguanidin) parenteral	92.30.20 ↔	Stereotaktische Bestrahlung, einzeitig, zerebral, intensitätsmodulierte Radiotherapie
92.29.00 ↔	Brachytherapie mit umschlossenen Radionukliden, n.n.bez.	92.30.21 ↔	Stereotaktische Bestrahlung, einzeitig, zerebral, intensitätsmodulierte Bogenbestrahlung (IMAT)
92.29.09 ↔	Brachytherapie mit umschlossenen Radionukliden, sonstige	92.30.22 ↔	Stereotaktische Bestrahlung, einzeitig, zerebral, bildgestützte Einstellung
92.29.11 ↔	Interstitielle Brachytherapie mit Implantation von entfernbaren Strahlern in einer Ebene, niedrige Dosisleistung	92.30.30 ↔	Stereotaktische Bestrahlung, einzeitig, extrazerebral, intensitätsmodulierte Radiotherapie
92.29.12 ↔	Interstitielle Brachytherapie mit Implantation von entfernbaren Strahlern in einer Ebene, gepulste Dosisleistung (Pulsed dose rate)	92.30.31 ↔	Stereotaktische Bestrahlung, einzeitig, extrazerebral, intensitätsmodulierte Bogenbestrahlung (IMAT)
92.29.13 ↔	Interstitielle Brachytherapie mit Implantation von entfernbaren Strahlern in einer Ebene, hohe Dosisleistung	92.30.32 ↔	Stereotaktische Bestrahlung, einzeitig, extrazerebral, bildgestützte Einstellung
92.29.19 ↔	Interstitielle Brachytherapie mit Implantation von entfernbaren Strahlern in einer Ebene, sonstige	92.30.99 ↔	Stereotaktische Bestrahlung, einzeitig, sonstige
92.29.21 ↔	Interstitielle Brachytherapie mit Volumenimplantation von entfernbaren Strahlern in mehreren Ebenen, niedrige Dosisleistung	92.31.00 ↔	Radiochirurgie mit Photonen n.n.bez., zerebral
92.29.22 ↔	Interstitielle Brachytherapie mit Volumenimplantation von entfernbaren Strahlern in mehreren Ebenen, gepulste Dosisleistung (Pulsed dose rate)	92.31.10 ↔	Radiochirurgie mit Photonen n.n.bez., extrazerebral
92.29.23 ↔	Interstitielle Brachytherapie mit Volumenimplantation von entfernbaren Strahlern in mehreren Ebenen, hohe Dosisleistung	92.32.00 ↔	Mehrquellige Photon-Radiochirurgie, n.n.bez.
		92.32.01 ↔	Mehrquellige Photon-Radiochirurgie, Gamma-knife
		92.33.00 ↔	Teilchen-Radiochirurgie, n.n.bez.
		92.33.01 ↔	Andere Hochvoltstrahlentherapie, stereotaktische Bestrahlung, einzeitig, zerebral
		92.33.11 ↔	Andere Hochvoltstrahlentherapie, stereotaktische Bestrahlung, einzeitig, extrazerebral
		92.39.00 ↔	Sonstige stereotaktische Radiochirurgie, n.n.bez.
		92.39.01 ↔	Andere Hochvoltstrahlentherapie, stereotaktische Bestrahlung, fraktioniert, zerebral, n.n.bez.

92.39.11 ↔	Andere Hochvoltstrahlentherapie, stereotaktische Bestrahlung, fraktioniert, extrazerebral, n.n.bez.	92.39.30 ↔	Andere Hochvoltstrahlentherapie, stereotaktische Bestrahlung, fraktioniert, extrazerebral, intensitätsmodulierte Radiotherapie
92.39.20 ↔	Andere Hochvoltstrahlentherapie, stereotaktische Bestrahlung, fraktioniert, zerebral, intensitätsmodulierte Radiotherapie	92.39.31 ↔	Andere Hochvoltstrahlentherapie, stereotaktische Bestrahlung, fraktioniert, extrazerebral, intensitätsmodulierte Bogenbestrahlung (IMAT)
92.39.21 ↔	Andere Hochvoltstrahlentherapie, stereotaktische Bestrahlung, fraktioniert, zerebral, intensitätsmodulierte Bogenbestrahlung (IMAT)	92.39.32 ↔	Andere Hochvoltstrahlentherapie, stereotaktische Bestrahlung, fraktioniert, extrazerebral, bildgestützte Einstellung
92.39.22 ↔	Andere Hochvoltstrahlentherapie, stereotaktische Bestrahlung, fraktioniert, zerebral, bildgestützte Einstellung	92.39.39 ↔	Andere Hochvoltstrahlentherapie, stereotaktische Bestrahlung, fraktioniert, extrazerebral, sonstige Intraoperative Strahlentherapie mit Elektronen
92.39.29 ↔	Andere Hochvoltstrahlentherapie, stereotaktische Bestrahlung, fraktioniert, zerebral, sonstige	92.41 ↔	

ADRG N23**Andere rekonstruktive Eingriffe an den weiblichen Geschlechtsorganen oder Myomenukleation**

Mindestens eine Prozedur in Tabelle N23-2

DRG N23A**Andere rekonstruktive Eingriffe an den weiblichen Geschlechtsorganen mit Myomenukleation**

Hauptdiagnose in Tabelle N23-1

DRG N23B**Andere rekonstruktive Eingriffe an den weiblichen Geschlechtsorganen****Diagnose N23-1**

D25.0	Submuköses Leiomyom des Uterus	D25.2	Subseröses Leiomyom des Uterus
D25.1	Intramurales Leiomyom des Uterus	D25.9	Leiomyom des Uterus, nicht näher bezeichnet

Prozedur N23-2

40.23.00 ↔	Exzision eines axillären Lymphknotens, n.n.bez.	68.29.23 ↔	Enukleation eines Myoms des Uterus, vaginal, laparoskopisch assistiert
40.23.10 ↔	Exzision eines axillären Lymphknotens, ohne Markierung	68.29.24 ↔	Enukleation eines Myoms des Uterus, laparoskopisch
40.23.11 ↔	Exzision eines axillären Lymphknotens, mit Radionuklidmarkierung oder Farbstoffmarkierung (Sentinel-Lymphnodektomie)	68.29.25 ↔	Enukleation eines Myoms des Uterus, hysteroskopisch
40.23.99 ↔	Exzision eines axillären Lymphknotens, sonstige	68.29.29 ↔	Enukleation eines Myoms des Uterus, sonstige
59.4 ↔	Suprapubische Schlingensuspension	68.29.30 ↔	Myomektomie am Uterus, n.n.bez.
59.5 ↔	Retropubische urethrale Suspension	68.29.31 ↔	Myomektomie am Uterus, offen chirurgisch (abdominal)
59.73.00 ↔	Transvaginale Suspension, n.n.bez.	68.29.32 ↔	Myomektomie am Uterus, vaginal
59.73.10 ↔	Transvaginale Suspension mit alloplastischer Bändeinlage, n.n.bez.	68.29.33 ↔	Myomektomie am Uterus, vaginal, laparoskopisch assistiert
59.73.11 ↔	Transvaginale Suspension mit alloplastischer Bändeinlage, spannungsfreies transvaginales Band (TVT)	68.29.34 ↔	Myomektomie am Uterus, laparoskopisch
59.73.12 ↔	Transvaginale Suspension mit alloplastischer Bändeinlage, transobturatorisches Band (TOT)	68.29.35 ↔	Myomektomie am Uterus, hysteroskopisch
59.73.19 ↔	Transvaginale Suspension mit alloplastischer Bändeinlage, sonstige	68.29.39 ↔	Myomektomie am Uterus, sonstige
59.73.99 ↔	Transvaginale Suspension, sonstige	70.50 ↔	Raffung von Zystozele und Rektozele
59.79 ↔	Sonstige plastische Rekonstruktion bei Stressinkontinenz	70.51 ↔	Raffung einer Zystozele
68.29.11 ↔	Exzision oder Destruktion einer Uterusläsion, offen chirurgisch (abdominal)	70.52.00 ↔	Raffung einer Rektozele, n.n.bez.
68.29.12 ↔	Exzision oder Destruktion einer Uterusläsion, vaginal	70.52.10 ↔	Douglasplastik
68.29.13 ↔	Exzision oder Destruktion einer Uterusläsion, vaginal, laparoskopisch assistiert	70.52.99 ↔	Raffung einer Rektozele, sonstige
68.29.14 ↔	Exzision oder Destruktion einer Uterusläsion, laparoskopisch	85.12 ↔	Offene Biopsie an der Mamma
68.29.20 ↔	Enukleation eines Myoms des Uterus, n.n.bez.	85.20 ↔	Exzision oder Destruktion von Mammagewebe, n.n.bez.
68.29.21 ↔	Enukleation eines Myoms des Uterus, offen chirurgisch (abdominal)	85.24 ↔	Exzision von ektopischem Mammagewebe
68.29.22 ↔	Enukleation eines Myoms des Uterus, vaginal	85.25 ↔	Exzision einer Brustwarze
		85.27 ↔	Lokale Exzision von Läsion oder Gewebe an Haut der Mamma
		85.28 ↔	Lokale Exzision von Läsion oder Gewebe der Mamma
		85.29 ↔	Exzision oder Destruktion von Mammagewebe, sonstige
		85.2A ↔	Destruktion von Läsion oder Gewebe an Haut der Mamma
		85.2B ↔	Destruktion von Läsion oder Gewebe der Mamma

85.6 ↔ Mastopexie	85.G1 ↔ Naht an der Brustwarze (nach Verletzung)
85.F2.00 ↔ Entfernung eines Mammaimplantats, n.n.bez.	85.G4.12 ↔ Plastische Rekonstruktion der Brustwarze mit lokalem Lappen
85.F2.09 ↔ Entfernung eines Mammaimplantats, sonstige	
85.F2.11 ↔ Entfernung eines Mammaimplantats, mit Kapsulotomie	85.G5.12 ↔ Plastische Rekonstruktion des Warzenhofs mit lokalem Lappen
85.F2.12 ↔ Entfernung eines Mammaimplantats, mit Kapsulektomie	

ADRG N25**Andere Eingriffe an Uterus und Adnexen ausser bei bösartiger Neubildung, ohne komplexe Diagnose oder diagnostische Laparoskopie**

(Hauptdiagnose nicht in Tabelle N25-1 und Prozedur in Tabelle N25-2) oder Prozedur in Tabelle N25-3

DRG N25Z**Andere Eingriffe an Uterus und Adnexen ausser bei bösartiger Neubildung, ohne komplexe Diagnose oder diagnostische Laparoskopie****Diagnose N25-1**

C51.0	Bösartige Neubildung der Vulva: Labium majus	C57.2	Bösartige Neubildung: Lig. teres uteri
C51.1	Bösartige Neubildung der Vulva: Labium minus	C57.3	Bösartige Neubildung: Parametrium
C51.2	Bösartige Neubildung der Vulva: Klitoris	C57.4	Bösartige Neubildung: Uterine Adnexe, nicht näher bezeichnet
C51.8	Bösartige Neubildung: Vulva, mehrere Teilbereiche überlappend	C57.7	Bösartige Neubildung: Sonstige näher bezeichnete weibliche Genitalorgane
C51.9	Bösartige Neubildung: Vulva, nicht näher bezeichnet	C57.8	Bösartige Neubildung: Weibliche Genitalorgane, mehrere Teilbereiche überlappend
C52	Bösartige Neubildung der Vagina	C57.9	Bösartige Neubildung: Weibliches Genitalorgan, nicht näher bezeichnet
C53.0	Bösartige Neubildung: Endozervix	C58	Bösartige Neubildung der Plazenta
C53.1	Bösartige Neubildung: Ektozervix	C76.3	Bösartige Neubildung ungenau bezeichneter Lokalisationen: Becken
C53.8	Bösartige Neubildung: Cervix uteri, mehrere Teilbereiche überlappend	C79.6	Sekundäre bösartige Neubildung des Ovars
C53.9	Bösartige Neubildung: Cervix uteri, nicht näher bezeichnet	C79.82	Sekundäre bösartige Neubildung der Genitalorgane
C54.0	Bösartige Neubildung: Isthmus uteri	D39.0	Neubildung unsicheren oder unbekanntem Verhaltens: Uterus
C54.1	Bösartige Neubildung: Endometrium	D39.1	Neubildung unsicheren oder unbekanntem Verhaltens: Ovar
C54.2	Bösartige Neubildung: Myometrium	D39.2	Neubildung unsicheren oder unbekanntem Verhaltens: Plazenta
C54.3	Bösartige Neubildung: Fundus uteri	D39.7	Neubildung unsicheren oder unbekanntem Verhaltens: Sonstige weibliche Genitalorgane
C54.8	Bösartige Neubildung: Corpus uteri, mehrere Teilbereiche überlappend	D39.9	Neubildung unsicheren oder unbekanntem Verhaltens: Weibliches Genitalorgan, nicht näher bezeichnet
C54.9	Bösartige Neubildung: Corpus uteri, nicht näher bezeichnet		
C55	Bösartige Neubildung des Uterus, Teil nicht näher bezeichnet		
C56	Bösartige Neubildung des Ovars		
C57.0	Bösartige Neubildung: Tuba uterina [Fallopium]		
C57.1	Bösartige Neubildung: Lig. latum uteri		

Prozedur N25-2

54.23 ↔ Biopsie am Peritoneum	65.33 ↔ Ovarektomie, vaginal
59.91 ↔ Exzision am perirenal oder perivesikalen Gewebe	65.71 ↔ Sonstige einfache Naht am Ovar
59.92 ↔ Sonstige Operationen am perirenal oder perivesikalen Gewebe	65.72 ↔ Sonstige Reimplantation eines Ovars
65.01 ↔ Laparoskopische Ovariectomie	65.73 ↔ Sonstige Salpingoovarioplastik
65.09 ↔ Ovariectomie, sonstige	65.74 ↔ Laparoskopische einfache Naht am Ovar
65.11 ↔ Aspirationsbiopsie am Ovar	65.75 ↔ Laparoskopische Reimplantation eines Ovars
65.12 ↔ Sonstige Biopsie am Ovar	65.76 ↔ Laparoskopische Salpingoovarioplastik
65.13 ↔ Laparoskopische Biopsie am Ovar	65.79 ↔ Plastische Rekonstruktion am Ovar, sonstige
65.14 ↔ Sonstige laparoskopische diagnostische Massnahmen am Ovar	65.81.00 ↔ Laparoskopische Lösung von Adhäsionen an Ovar und Tuba uterina, n.n.bez.
65.21 ↔ Marsupialisation einer ovariellen Zyste	65.81.10 ↔ Laparoskopische Lösung von Adhäsionen an Ovar und Tuba uterina am Peritoneum des weiblichen Beckens
65.22 ↔ Keilresektion am Ovar	65.81.99 ↔ Laparoskopische Lösung von Adhäsionen an Ovar und Tuba uterina, sonstige
65.23 ↔ Laparoskopische Marsupialisation einer ovariellen Zyste	65.89.00 ↔ Sonstige Lösung von Adhäsionen von Ovar und Tuba uterina, n.n.bez.
65.24 ↔ Laparoskopische Keilresektion am Ovar	65.89.10 ↔ Sonstige Lösung von Adhäsionen von Ovar und Tuba uterina, offen chirurgisch
65.25 ↔ Sonstige laparoskopische lokale Exzision oder Destruktion am Ovar	
65.29 ↔ Sonstige lokale Exzision oder Destruktion am Ovar	
65.32 ↔ Ovarektomie, offen chirurgisch	

65.89.11 ↔	Sonstige Lösung von Adhäsionen von Ovar und Tuba uterina, mit mikrochirurgischer Versorgung	66.97 ↔	Fimbriimplantation in die Uteruswand
65.89.12 ↔	Sonstige Lösung von Adhäsionen von Ovar und Tuba uterina am Peritoneum des weiblichen Beckens, offen chirurgisch	66.A0 ↔	Destruktion und Verschluss der Tubae uterinae, n.n.bez.
65.89.13 ↔	Sonstige Lösung von Adhäsionen von Ovar und Tuba uterina am Peritoneum des weiblichen Beckens, mit mikrochirurgischer Versorgung	66.A1 ↔	Destruktion und Verschluss der Tubae uterinae, offen chirurgisch
65.89.99 ↔	Sonstige Lösung von Adhäsionen von Ovar und Tuba uterina, sonstige	66.A2 ↔	Destruktion und Verschluss der Tubae uterinae, laparoskopisch
65.92 ↔	Ovar-Transplantation	66.A3 ↔	Destruktion und Verschluss der Tubae uterinae, vaginal
65.93 ↔	Manuelle Ruptur einer ovariellen Zyste	66.A4 ↔	Destruktion und Verschluss der Tubae uterinae, vaginal-laparoskopisch assistiert
65.94 ↔	Denervation am Ovar	66.A9 ↔	Destruktion und Verschluss der Tubae uterinae, sonstige
65.95 ↔	Lösung einer Torsion am Ovar	66.B0 ↔	Exzision und Destruktion von Gewebe oder Läsion an der Tuba uterina, n.n.bez.
65.99 ↔	Sonstige Operationen am Ovar, sonstige	66.B1 ↔	Exzision und Destruktion von Gewebe oder Läsion an der Tuba uterina, offen chirurgisch
66.00 ↔	Salpingotomie, n.n.bez.	66.B2 ↔	Exzision und Destruktion von Gewebe oder Läsion an der Tuba uterina, vaginal
66.03 ↔	Salpingotomie, offen chirurgisch	66.B3 ↔	Exzision und Destruktion von Gewebe oder Läsion an der Tuba uterina, vaginal-laparoskopisch assistiert
66.04 ↔	Salpingotomie, laparoskopisch	66.B4 ↔	Exzision und Destruktion von Gewebe oder Läsion an der Tuba uterina, laparoskopisch
66.05 ↔	Salpingotomie, vaginal	66.B9 ↔	Exzision und Destruktion von Gewebe oder Läsion an der Tuba uterina, sonstige
66.06 ↔	Salpingotomie, vaginal-laparoskopisch assistiert	68.0 ↔	Hysterotomie
66.09 ↔	Salpingotomie, sonstige	68.13 ↔	Offene Biopsie am Uterus
66.11.21 ↔	Biopsie an den Tubae uterinae, offen chirurgisch	68.14 ↔	Offene Biopsie an den uterinen Ligamenten
66.11.31 ↔	Biopsie an den Tubae uterinae, laparoskopisch	68.15 ↔	Geschlossene Biopsie an den uterinen Ligamenten
66.40 ↔	Salpingektomie, n.n.bez.	69.23 ↔	Plastische Rekonstruktion bei chronischer Inversio uteri mit vaginalem Zugang
66.41.11 ↔	Totale Salpingektomie, offen chirurgisch	69.29 ↔	Sonstige plastische Rekonstruktion an Uterus und uterinem Halteapparat
66.41.21 ↔	Totale Salpingektomie, laparoskopisch	69.3 ↔	Parazervikale Uterusdenervation
66.41.31 ↔	Totale Salpingektomie, vaginal	69.41 ↔	Naht eines Risses am Uterus
66.41.41 ↔	Totale Salpingektomie, vaginal-laparoskopisch assistiert	69.42 ↔	Verschluss einer Uterusfistel
66.42.11 ↔	Partielle Salpingektomie, offen chirurgisch	69.49.00 ↔	Sonstige plastische Rekonstruktion am Uterus und Metroplastik, n.n.bez.
66.42.21 ↔	Partielle Salpingektomie, laparoskopisch	69.49.10 ↔	Sonstige plastische Rekonstruktion am Uterus und Metroplastik, offen chirurgisch (abdominal)
66.42.31 ↔	Partielle Salpingektomie, vaginal	69.49.20 ↔	Sonstige plastische Rekonstruktion am Uterus und Metroplastik, vaginal
66.42.41 ↔	Partielle Salpingektomie, vaginal-laparoskopisch assistiert	69.49.21 ↔	Sonstige plastische Rekonstruktion am Uterus und Metroplastik, vaginal, laparoskopisch assistiert
66.49 ↔	Salpingektomie, sonstige	69.49.30 ↔	Sonstige plastische Rekonstruktion am Uterus und Metroplastik, laparoskopisch
66.71 ↔	Einfache Naht an einer Tuba uterina	69.49.99 ↔	Sonstige plastische Rekonstruktion am Uterus und Metroplastik, sonstige
66.72 ↔	Salpingoovariostomie	69.93 ↔	Einsetzen von Laminarien
66.79.00 ↔	Sonstige plastische Rekonstruktion an der Tuba uterina, n.n.bez.	70.23 ↔	Biopsie am Douglasraum
66.79.10 ↔	Sonstige plastische Rekonstruktion an der Tuba uterina, offen chirurgisch (abdominal)	75.50 ↔	Naht eines frischen geburtsbedingten Uterusrisses, n.n.bez.
66.79.20 ↔	Sonstige plastische Rekonstruktion an der Tuba uterina, vaginal	75.52 ↔	Naht eines frischen geburtsbedingten Risses des Corpus uteri
66.79.21 ↔	Sonstige plastische Rekonstruktion an der Tuba uterina, vaginal, laparoskopisch assistiert		
66.79.30 ↔	Sonstige plastische Rekonstruktion an der Tuba uterina, laparoskopisch		
66.79.99 ↔	Sonstige plastische Rekonstruktion an der Tuba uterina, sonstige		
66.93 ↔	Implantation oder Ersetzen einer Tuba uterina-Prothese		
66.94 ↔	Entfernen einer Tuba uterina-Prothese		
66.95 ↔	Insufflation einer therapeutischen Substanz in die Tubae uterinae		
66.96 ↔	Dilatation einer Tuba uterina		

Prozedur N25-3

38.87.00 ↔	Sonstiger chirurgischer Verschluss von abdominalen Venen, n.n.bez.	39.79.21 ↔	Coil-Embolisation oder -Verschluss von Gefässen der oberen Extremitäten
38.87.10 ↔	Sonstiger chirurgischer Verschluss von tiefen abdominalen Venen, n.n.bez.	39.79.22 ↔	Coil-Embolisation oder -Verschluss der Aorta
38.87.11 ↔	Sonstiger chirurgischer Verschluss der V. cava inferior	39.79.24 ↔	Coil-Embolisation oder -Verschluss von thorakalen Gefässen
38.87.12 ↔	Sonstiger chirurgischer Verschluss der V. iliaca communis und V. iliaca interna	39.79.25 ↔	Coil-Embolisation oder -Verschluss von viszeralen Gefässen
38.87.19 ↔	Sonstiger chirurgischer Verschluss von tiefen abdominalen Venen, sonstige	39.79.26 ↔	Coil-Embolisation oder -Verschluss von abdominalen Gefässen
38.87.99 ↔	Sonstiger chirurgischer Verschluss von abdominalen Venen, sonstige	39.79.27 ↔	Coil-Embolisation oder -Verschluss von Gefässen der unteren Extremitäten

39.79.28 ↔	Coil-Embolisation oder -Verschluss von spinalen Gefässen	39.79.69 ↔	Selektive Embolisation mit Partikeln von sonstigen Gefässen, sonstige
39.79.29 ↔	Coil-Embolisation oder -Verschluss von sonstigen Gefässen, sonstige	39.79.70 ↔	Kathetertechnischer Verschluss von Arterien mittels Laser, sonstigen Gefässen, n.n.bez.
39.79.30 ↔	Selektive Embolisation mit embolisierenden Flüssigkeiten von sonstigen Gefässen, n.n.bez.	39.79.71 ↔	Kathetertechnischer Verschluss mittels Laser, an Arterien der oberen Extremitäten
39.79.31 ↔	Selektive Embolisation mit embolisierenden Flüssigkeiten von Gefässen der oberen Extremitäten	39.79.72 ↔	Kathetertechnischer Verschluss mittels Laser, an der Aorta
39.79.32 ↔	Selektive Embolisation mit embolisierenden Flüssigkeiten der Aorta	39.79.74 ↔	Kathetertechnischer Verschluss mittels Laser, an thorakalen Gefässen
39.79.34 ↔	Selektive Embolisation mit embolisierenden Flüssigkeiten von thorakalen Gefässen	39.79.75 ↔	Kathetertechnischer Verschluss mittels Laser, an Gefässen der unteren Extremitäten
39.79.35 ↔	Selektive Embolisation mit embolisierenden Flüssigkeiten von viszerale Gefässen	39.79.76 ↔	Kathetertechnischer Verschluss mittels Laser, an viszerale Gefässen
39.79.36 ↔	Selektive Embolisation mit embolisierenden Flüssigkeiten von abdominalen Gefässen	39.79.77 ↔	Kathetertechnischer Verschluss mittels Laser, an abdominalen Gefässen
39.79.38 ↔	Selektive Embolisation mit embolisierenden Flüssigkeiten von spinalen Gefässen	39.79.79 ↔	Kathetertechnischer Verschluss von Arterien mittels Laser, sonstige Gefässe, sonstige
39.79.39 ↔	Selektive Embolisation mit embolisierenden Flüssigkeiten von sonstigen Gefässen, sonstige	39.79.80 ↔	Kathetertechnischer Verschluss von Arterien mittels Radiofrequenz, sonstige Gefässe, n.n.bez.
39.79.40 ↔	Selektive Embolisation mit ablösbaren Ballons von sonstigen Gefässen, n.n.bez.	39.79.81 ↔	Kathetertechnischer Verschluss mittels Radiofrequenz an Arterien der oberen Extremitäten
39.79.41 ↔	Selektive Embolisation mit ablösbaren Ballons von Gefässen der oberen Extremitäten	39.79.82 ↔	Kathetertechnischer Verschluss mittels Radiofrequenz an der Aorta
39.79.42 ↔	Selektive Embolisation mit ablösbaren Ballons der Aorta	39.79.84 ↔	Kathetertechnischer Verschluss mittels Radiofrequenz an thorakalen Gefässen
39.79.44 ↔	Selektive Embolisation mit ablösbaren Ballons von thorakalen Gefässen	39.79.85 ↔	Kathetertechnischer Verschluss mittels Radiofrequenz an Gefässen der unteren Extremitäten
39.79.45 ↔	Selektive Embolisation mit ablösbaren Ballons von viszerale Gefässen	39.79.86 ↔	Kathetertechnischer Verschluss mittels Radiofrequenz an viszerale Gefässen
39.79.46 ↔	Selektive Embolisation mit ablösbaren Ballons von abdominalen Gefässen	39.79.87 ↔	Kathetertechnischer Verschluss mittels Radiofrequenz an abdominalen Gefässen
39.79.47 ↔	Selektive Embolisation mit ablösbaren Ballons von spinalen Gefässen	39.79.89 ↔	Kathetertechnischer Verschluss mittels Radiofrequenz an sonstigen Gefässen, sonstige
39.79.48 ↔	Selektive Embolisation mit ablösbaren Ballons von Gefässen der unteren Extremitäten	39.79.A0 ↔	Selektive Embolisation mit Plugs von sonstigen Gefässen, n.n.bez.
39.79.49 ↔	Selektive Embolisation mit ablösbaren Ballons von sonstigen Gefässen, sonstige	39.79.A1 ↔	Selektive Embolisation mit Plugs von Gefässen der oberen Extremitäten
39.79.50 ↔	Selektive Embolisation mit Schirmen von sonstigen Gefässen, n.n.bez.	39.79.A2 ↔	Selektive Embolisation mit Plugs der Aorta
39.79.51 ↔	Selektive Embolisation mit Schirmen von Gefässen der oberen Extremitäten	39.79.A4 ↔	Selektive Embolisation mit Plugs von thorakalen Gefässen
39.79.52 ↔	Selektive Embolisation mit Schirmen der Aorta	39.79.A5 ↔	Selektive Embolisation mit Plugs von viszerale Gefässen
39.79.54 ↔	Selektive Embolisation mit Schirmen von thorakalen Gefässen	39.79.A6 ↔	Selektive Embolisation mit Plugs von abdominalen Gefässen
39.79.55 ↔	Selektive Embolisation mit Schirmen von viszerale Gefässen	39.79.A7 ↔	Selektive Embolisation mit Plugs von Gefässen der unteren Extremitäten
39.79.56 ↔	Selektive Embolisation mit Schirmen von abdominalen Gefässen	39.79.A8 ↔	Selektive Embolisation mit Plugs von spinalen Gefässen
39.79.57 ↔	Selektive Embolisation mit Schirmen von Gefässen der unteren Extremitäten	39.79.A9 ↔	Selektive Embolisation mit Plugs von sonstigen Gefässen, sonstige
39.79.58 ↔	Selektive Embolisation mit Schirmen von spinalen Gefässen	39.7A.22 ↔	Endovaskuläre Implantation in Beckenarterie von Stent-Grafts (Stent-Prothesen), mit Versorgung eines Gefässabganges in Parallelgraft-Technik
39.79.59 ↔	Selektive Embolisation mit Schirmen von sonstigen Gefässen, sonstige	39.7A.31 ↔	Endovaskuläre Implantation von Stent-Grafts (Stent-Prothesen) in die V. cava
39.79.60 ↔	Selektive Embolisation mit Partikeln von sonstigen Gefässen, n.n.bez.	39.7A.32 ↔	Endovaskuläre Implantation von Stent-Grafts (Stent-Prothesen) in die V. porta
39.79.61 ↔	Selektive Embolisation mit Partikeln von Gefässen der oberen Extremitäten	39.7A.41 ↔	Endovaskuläre Implantation von Stent-Grafts (Stent-Prothesen) in Nierengefässe
39.79.62 ↔	Selektive Embolisation mit Partikeln der Aorta	39.B1.L1 ↔	(Perkutan-)transluminale Implantation von Stents ohne Medikamenten-Freisetzung, spinale Gefässe
39.79.64 ↔	Selektive Embolisation mit Partikeln von thorakalen Gefässen	39.B2.L1 ↔	(Perkutan-)transluminale Implantation von Stents mit Medikamenten-Freisetzung, spinale Gefässe
39.79.65 ↔	Selektive Embolisation mit Partikeln von viszerale Gefässen	39.B3.L1 ↔	(Perkutan-)transluminale Implantation von gecoverten Stents ohne Medikamenten-Freisetzung, spinale Gefässe
39.79.66 ↔	Selektive Embolisation mit Partikeln von abdominalen Gefässen	39.B4.L1 ↔	(Perkutan-)transluminale Implantation von gecoverten Stents mit Medikamenten-Freisetzung, spinale Gefässe
39.79.67 ↔	Selektive Embolisation mit Partikeln von Gefässen der unteren Extremitäten		
39.79.68 ↔	Selektive Embolisation mit Partikeln von spinalen Gefässen		

39.B5.L1 ↔ (Perkutan-)transluminale Implantation von ungecoverten Cheatham-Platinum-Stents, spinale Gefässe	39.BH.L1 ↔ (Perkutan-)transluminale Implantation von Stents zur Strömungslaminierung bei Aneurysmen, spinale Gefässe
39.B6.L1 ↔ (Perkutan-)transluminale Implantation von gecoverten Cheatham-Platinum-Stents, spinale Gefässe	54.21.00 ↔ Laparoskopie, n.n.bez.
39.B7.L1 ↔ (Perkutan-)transluminale Implantation von ungecoverten grosslumige Stents, spinale Gefässe	54.21.10 ↔ Laparoskopie, Diagnostische Laparoskopie
39.B8.L1 ↔ (Perkutan-)transluminale Implantation von gecoverten grosslumige Stents, spinale Gefässe	54.21.30 ↔ Laparoskopie, Laparoskopie mit Drainage
	54.21.99 ↔ Laparoskopie, sonstige
	65.91 ↔ Aspiration am Ovar

ADRG N33**Mehrzeitige Eingriffe oder komplizierende Prozedur oder Vakuumbehandlung mit bestimmtem operativen Eingriff bei Krankheiten und Störungen der weiblichen Geschlechtsorgane**

Mehrzeitige komplexe OR-Prozeduren oder Vierzeitige bestimmte OR-Prozeduren und (Definition der DRG (N34Z) oder Definition der DRG (N01A) oder Definition der DRG (N01B) oder Definition der DRG (N01C) oder Definition der DRG (N02A)) oder Komplizierende Prozeduren und (Definition der DRG (N34Z) oder Definition der DRG (N01A) oder Definition der DRG (N01B) oder Definition der DRG (N01C) oder Definition der DRG (N02A)) oder Vakuumbehandlung und (Definition der DRG (N01A) oder Definition der DRG (N01B) oder Definition der DRG (N02A) oder Definition der DRG (N02B) oder Definition der DRG (N34Z))

DRG N33Z**Mehrzeitige Eingriffe oder komplizierende Prozeduren oder Vakuumbehandlung mit bestimmtem operativen Eingriff bei Krankheiten und Störungen der weiblichen Geschlechtsorgane****ADRG N34****Grosser Eingriff an Darm oder Harnblase bei Krankheiten und Störungen der weiblichen Geschlechtsorgane**

Prozedur in Tabelle N34-1

DRG N34Z**Grosser Eingriff an Darm oder Harnblase bei Krankheiten und Störungen der weiblichen Geschlechtsorgane****Prozedur N34-1**

45.61 ↔ Multiple Segmentresektion am Dünndarm	45.78.22 ↔ Multiple Segmentresektion, laparoskopisch
45.62 ↔ Sonstige Teilresektion am Dünndarm	45.79 ↔ Teilresektion am Dickdarm, sonstige
45.63.00 ↔ Totalexstirpation des Dünndarms, n.n.bez.	45.80 ↔ Kolektomie und Proktokolektomie, n.n.bez.
45.63.99 ↔ Totalexstirpation des Dünndarms, sonstige	45.81.11 ↔ Kolektomie, offen chirurgisch
45.70 ↔ Teilresektion am Dickdarm, n.n.bez.	45.81.12 ↔ Kolektomie, laparoskopisch
45.72.11 ↔ Ileozäkale Resektion, offen chirurgisch	45.82.11 ↔ Proktokolektomie, offen chirurgisch
45.72.12 ↔ Ileozäkale Resektion, laparoskopisch	45.82.12 ↔ Proktokolektomie, laparoskopisch
45.73.11 ↔ Hemikolektomie rechts, offen chirurgisch	45.89 ↔ Kolektomie und Proktokolektomie, sonstige
45.73.12 ↔ Hemikolektomie rechts, laparoskopisch	48.41 ↔ Submuköse Rektumresektion nach Soave
45.74.11 ↔ Resektion des Colon transversum, offen chirurgisch	48.49 ↔ Rektumresektion mit Durchzugsverfahren, sonstige
45.74.12 ↔ Resektion des Colon transversum, laparoskopisch	48.50 ↔ Rektumresektion ohne Sphinktererhaltung, n.n.bez.
45.75.11 ↔ Hemikolektomie links, offen chirurgisch	48.51 ↔ Abdominoperineale Rektumresektion
45.75.12 ↔ Hemikolektomie links, laparoskopisch	48.53 ↔ Abdominosakrale, sakroperineale und perineale Rektumresektion
45.75.21 ↔ Hemikolektomie links mit Sigmoidektomie, offen chirurgisch	48.59 ↔ Rektumresektion ohne Sphinktererhaltung, sonstige
45.75.22 ↔ Hemikolektomie links mit Sigmoidektomie, laparoskopisch	48.65 ↔ Rektumresektion nach Duhamel
45.76.00 ↔ Sigmoidektomie, n.n.bez.	48.66.00 ↔ Rektumresektion mit Sphinktererhaltung, n.n.bez.
45.76.09 ↔ Sigmoidektomie, sonstige	48.66.09 ↔ Rektumresektion mit Sphinktererhaltung, sonstige
45.76.11 ↔ Sigmoidektomie, offen chirurgisch	48.66.11 ↔ Manschettenresektion und tubuläre Resektion des Rektums, mit Anastomose, offen chirurgisch
45.76.21 ↔ Sigmoidektomie, laparoskopisch	48.66.12 ↔ Manschettenresektion und tubuläre Resektion des Rektums, mit Enterostoma und Blindverschluss, offen chirurgisch
45.77.11 ↔ Erweiterte Hemikolektomie rechts, offen chirurgisch	48.66.13 ↔ Manschettenresektion und tubuläre Resektion des Rektums, mit Anastomose, laparoskopisch
45.77.12 ↔ Erweiterte Hemikolektomie rechts, laparoskopisch	48.66.14 ↔ Manschettenresektion und tubuläre Resektion des Rektums, mit Enterostoma und Blindverschluss, laparoskopisch
45.77.21 ↔ Erweiterte Hemikolektomie links, offen chirurgisch	
45.77.22 ↔ Erweiterte Hemikolektomie links, laparoskopisch	
45.78.11 ↔ Segmentresektion, offen chirurgisch	
45.78.12 ↔ Segmentresektion, laparoskopisch	
45.78.21 ↔ Multiple Segmentresektion, offen chirurgisch	

48.66.15 ↔	Manschettenresektion und tubuläre Resektion des Rektums, peranal	57.6X.13 ↔	Partielle Zystektomie, mit einseitiger oder beidseitiger Ureterneointplantation, laparoskopisch
48.66.21 ↔	Anteriore Rektumresektion, mit Anastomose, offen chirurgisch	57.6X.20 ↔	Partielle Zystektomie, Supratrigonale oder subtotale Resektion, ohne Ureterneointplantation, offen chirurgisch
48.66.22 ↔	Anteriore Rektumresektion, mit Enterostoma und Blindverschluss, offen chirurgisch	57.6X.21 ↔	Partielle Zystektomie, Supratrigonale oder subtotale Resektion, ohne Ureterneointplantation, laparoskopisch
48.66.23 ↔	Anteriore Rektumresektion, mit Anastomose, laparoskopisch	57.6X.22 ↔	Partielle Zystektomie, Supratrigonale oder subtotale Resektion mit einseitiger oder beidseitiger Ureterneointplantation, offen chirurgisch
48.66.24 ↔	Anteriore Rektumresektion, mit Enterostoma und Blindverschluss, laparoskopisch	57.6X.23 ↔	Partielle Zystektomie, Supratrigonale oder subtotale Resektion mit einseitiger oder beidseitiger Ureterneointplantation, laparoskopisch
48.66.25 ↔	Anteriore Rektumresektion, peranal	57.6X.99 ↔	Partielle Zystektomie, sonstige
48.66.31 ↔	Tiefe anteriore Rektumresektion, mit Anastomose, offen chirurgisch	57.71.00 ↔	Radikale Zystektomie, n.n.bez.
48.66.32 ↔	Tiefe anteriore Rektumresektion, mit Enterostoma und Blindverschluss, offen chirurgisch	57.71.10 ↔	Radikale Zystektomie, ohne Urethrektomie, beim Mann, offen chirurgisch
48.66.33 ↔	Tiefe anteriore Rektumresektion, mit Anastomose, laparoskopisch	57.71.11 ↔	Radikale Zystektomie, ohne Urethrektomie, beim Mann, laparoskopisch
48.66.34 ↔	Tiefe anteriore Rektumresektion, mit Enterostoma und Blindverschluss, laparoskopisch	57.71.20 ↔	Radikale Zystektomie, mit Urethrektomie, beim Mann, offen chirurgisch
48.66.35 ↔	Tiefe anteriore Rektumresektion, mit Anastomose, peranal	57.71.21 ↔	Radikale Zystektomie, mit Urethrektomie, beim Mann, laparoskopisch
48.69 ↔	Sonstige Rektumresektion, sonstige	57.71.30 ↔	Radikale Zystektomie, ohne Urethrektomie, bei der Frau, offen chirurgisch
56.51.00 ↔	Aufbau einer kutanen Ureteroileostomie, n.n.bez.	57.71.31 ↔	Radikale Zystektomie, ohne Urethrektomie, bei der Frau, laparoskopisch
56.51.10 ↔	Aufbau einer kutanen Ureteroileostomie, Ureteroileokutaneostomie [Ileum-Conduit] oder Ureterokolokutaneostomie [Kolon-/Sigma-Conduit], offen chirurgisch	57.71.40 ↔	Radikale Zystektomie, mit Urethrektomie, bei der Frau, offen chirurgisch
56.51.11 ↔	Aufbau einer kutanen Ureteroileostomie, Ureteroileokutaneostomie [Ileum-Conduit] oder Ureterokolokutaneostomie [Kolon-/Sigma-Conduit], laparoskopisch	57.71.41 ↔	Radikale Zystektomie, mit Urethrektomie, bei der Frau, laparoskopisch
56.51.12 ↔	Aufbau einer kutanen Ureteroileostomie, mit Darminterponat [Conduit] (nicht kontinentes Stoma), sonstiger Zugang	57.71.50 ↔	Radikale Zystektomie, Becken-Eviszeration (Exenteration) beim Mann, offen chirurgisch
56.51.20 ↔	Aufbau einer kutanen Ureteroileostomie, Umwandlung einer anderen supravvesikalen Harnableitung in eine kutane Ureteroileostomie	57.71.51 ↔	Radikale Zystektomie, Becken-Eviszeration (Exenteration) beim Mann, laparoskopisch
56.51.30 ↔	Aufbau einer kutanen Ureteroileostomie, mit Darmreservoir (kontinentes Stoma)	57.71.99 ↔	Radikale Zystektomie, sonstige
56.51.99 ↔	Aufbau einer kutanen Ureteroileostomie, sonstige	57.79.00 ↔	Sonstige totale Zystektomie, n.n.bez.
56.52.00 ↔	Revision einer kutanen Ureteroileostomie, n.n.bez.	57.79.10 ↔	Sonstige totale Zystektomie, Einfache Zystektomie, beim Mann, offen chirurgisch
56.52.10 ↔	Revision einer kutanen Ureteroileostomie, mit Darminterponat [Conduit]	57.79.11 ↔	Sonstige totale Zystektomie, Einfache Zystektomie, beim Mann, laparoskopisch
56.52.20 ↔	Revision einer kutanen Ureteroileostomie, mit Darmreservoir (kontinentes Stoma)	57.79.20 ↔	Sonstige totale Zystektomie, Einfache Zystektomie, bei der Frau, offen chirurgisch
56.52.99 ↔	Revision einer kutanen Ureteroileostomie, sonstige	57.79.21 ↔	Sonstige totale Zystektomie, Einfache Zystektomie, bei der Frau, laparoskopisch
56.71.00 ↔	Harnableitung in den Darm, n.n.bez.	57.79.99 ↔	Sonstige totale Zystektomie, sonstige
56.71.10 ↔	Ureterosigmoideostomie mit Reservoirbildung, offen chirurgisch	57.87.00 ↔	Rekonstruktion an der Harnblase, n.n.bez.
56.71.11 ↔	Ureterosigmoideostomie mit Reservoirbildung, laparoskopisch	57.87.10 ↔	Rekonstruktion an der Harnblase, mit Ileum, Kolon oder Magen, offen chirurgisch
56.71.20 ↔	Umwandlung einer anderen supravvesikalen Harnableitung in eine Harnableitung in den Darm	57.87.11 ↔	Rekonstruktion an der Harnblase, mit Ileum, Kolon oder Magen, laparoskopisch
56.71.99 ↔	Harnableitung in den Darm, sonstige	57.87.20 ↔	Umwandlung einer anderen supravvesikalen Harnableitung in eine Ersatzharnblase, offen chirurgisch
56.72 ↔	Revision einer ureterointestinalen Anastomose	57.87.21 ↔	Umwandlung einer anderen supravvesikalen Harnableitung in eine Ersatzharnblase, laparoskopisch
57.6X.00 ↔	Partielle Zystektomie, n.n.bez.	57.87.30 ↔	Reduktionsplastik der Harnblase, offen chirurgisch
57.6X.10 ↔	Partielle Zystektomie, ohne Ureterneointplantation, offen chirurgisch	57.87.31 ↔	Reduktionsplastik der Harnblase, laparoskopisch
57.6X.11 ↔	Partielle Zystektomie, ohne Ureterneointplantation, laparoskopisch	57.87.40 ↔	Augmentation der Harnblase, offen chirurgisch
57.6X.12 ↔	Partielle Zystektomie, mit einseitiger oder beidseitiger Ureterneointplantation, offen chirurgisch	57.87.41 ↔	Augmentation der Harnblase, laparoskopisch
		57.87.99 ↔	Rekonstruktion an der Harnblase, sonstige

ADRG N60**Bösartige Neubildung der weiblichen Geschlechtsorgane, mehr als ein Belegungstag**

Hauptdiagnose in Tabelle N60-1

DRG N60A**Bösartige Neubildung der weiblichen Geschlechtsorgane, Alter < 16 Jahre oder äusserst schwere CC, mehr als ein Belegungstag**

Alter < 16 Jahre oder PCCL > 3

DRG N60B**Bösartige Neubildung der weiblichen Geschlechtsorgane, Alter > 15 Jahre, mehr als ein Belegungstag****Diagnose N60-1**

C51.0	Bösartige Neubildung der Vulva: Labium majus	C57.2	Bösartige Neubildung: Lig. teres uteri
C51.1	Bösartige Neubildung der Vulva: Labium minus	C57.3	Bösartige Neubildung: Parametrium
C51.2	Bösartige Neubildung der Vulva: Klitoris	C57.4	Bösartige Neubildung: Uterine Adnexe, nicht näher bezeichnet
C51.8	Bösartige Neubildung: Vulva, mehrere Teilbereiche überlappend	C57.7	Bösartige Neubildung: Sonstige näher bezeichnete weibliche Genitalorgane
C51.9	Bösartige Neubildung: Vulva, nicht näher bezeichnet	C57.8	Bösartige Neubildung: Weibliche Genitalorgane, mehrere Teilbereiche überlappend
C52	Bösartige Neubildung der Vagina	C57.9	Bösartige Neubildung: Weibliches Genitalorgan, nicht näher bezeichnet
C53.0	Bösartige Neubildung: Endozervix	C58	Bösartige Neubildung der Plazenta
C53.1	Bösartige Neubildung: Ektozervix	C76.3	Bösartige Neubildung ungenau bezeichneter Lokalisationen: Becken
C53.8	Bösartige Neubildung: Cervix uteri, mehrere Teilbereiche überlappend	C79.6	Sekundäre bösartige Neubildung des Ovars
C53.9	Bösartige Neubildung: Cervix uteri, nicht näher bezeichnet	C79.82	Sekundäre bösartige Neubildung der Genitalorgane
C54.0	Bösartige Neubildung: Isthmus uteri	D39.0	Neubildung unsicheren oder unbekanntem Verhaltens: Uterus
C54.1	Bösartige Neubildung: Endometrium	D39.1	Neubildung unsicheren oder unbekanntem Verhaltens: Ovar
C54.2	Bösartige Neubildung: Myometrium	D39.2	Neubildung unsicheren oder unbekanntem Verhaltens: Plazenta
C54.3	Bösartige Neubildung: Fundus uteri	D39.7	Neubildung unsicheren oder unbekanntem Verhaltens: Sonstige weibliche Genitalorgane
C54.8	Bösartige Neubildung: Corpus uteri, mehrere Teilbereiche überlappend	D39.9	Neubildung unsicheren oder unbekanntem Verhaltens: Weibliches Genitalorgan, nicht näher bezeichnet
C54.9	Bösartige Neubildung: Corpus uteri, nicht näher bezeichnet		
C55	Bösartige Neubildung des Uterus, Teil nicht näher bezeichnet		
C56	Bösartige Neubildung des Ovars		
C57.0	Bösartige Neubildung: Tuba uterina [Fallopio]		
C57.1	Bösartige Neubildung: Lig. latum uteri		

ADRG N61**Infektion und Entzündung der weiblichen Geschlechtsorgane, mehr als ein Belegungstag**

Hauptdiagnose in Tabelle N61-1

DRG N61Z**Infektion und Entzündung der weiblichen Geschlechtsorgane, mehr als ein Belegungstag****Diagnose N61-1**

A51.0	Primärer syphilitischer Genitallafekt	A56.2	Chlamydieninfektion des Urogenitaltraktes, nicht näher bezeichnet
A54.0	Gonokokkeninfektion des unteren Urogenitaltraktes ohne periurethralen Abszess oder Abszess der Glandulae urethrales	A56.8	Durch Geschlechtsverkehr übertragene Chlamydieninfektion an sonstigen Lokalisationen
A54.1	Gonokokkeninfektion des unteren Urogenitaltraktes mit periurethralem Abszess oder Abszess der Glandulae urethrales	A57	Ulcus molle (venereum)
A54.2	Pelvipерitonitis durch Gonokokken und Gonokokkeninfektionen sonstiger Urogenitalorgane	A58	Granuloma venereum (inguinale)
A55	Lymphogranuloma inguinale (venereum) durch Chlamydien	A59.0	Trichomoniasis urogenitalis
A56.0	Chlamydieninfektion des unteren Urogenitaltraktes	A60.0	Infektion der Genitalorgane und des Urogenitaltraktes durch Herpesviren
A56.1	Chlamydieninfektion des Pelvipерitoneums und sonstiger Urogenitalorgane	A60.1	Infektion der Perianalhaut und des Rektums durch Herpesviren
		A60.9	Infektion des Anogenitalbereiches durch Herpesviren, nicht näher bezeichnet
		A63.8	Sonstige näher bezeichnete, vorwiegend durch Geschlechtsverkehr übertragene Krankheiten

A64	Durch Geschlechtsverkehr übertragene Krankheiten, nicht näher bezeichnet	N73.3	Akute Pelveoperitonitis bei der Frau
B37.3	Kandidose der Vulva und der Vagina	N73.4	Chronische Pelveoperitonitis bei der Frau
B37.4	Kandidose an sonstigen Lokalisationen des Urogenitalsystems	N73.5	Pelveoperitonitis bei der Frau, nicht näher bezeichnet
L29.2	Pruritus vulvae	N73.8	Sonstige näher bezeichnete entzündliche Krankheiten im weiblichen Becken
L29.3	Pruritus anogenitalis, nicht näher bezeichnet	N73.9	Entzündliche Krankheit im weiblichen Becken, nicht näher bezeichnet
N70.0	Akute Salpingitis und Oophoritis	N75.1	Bartholin-Abszess
N70.1	Chronische Salpingitis und Oophoritis	N75.8	Sonstige Krankheiten der Bartholin-Drüsen
N70.9	Salpingitis und Oophoritis, nicht näher bezeichnet	N75.9	Krankheit der Bartholin-Drüsen, nicht näher bezeichnet
N71.0	Akute entzündliche Krankheit des Uterus, ausgenommen der Zervix	N76.0	Akute Kolpitis
N71.1	Chronische entzündliche Krankheit des Uterus, ausgenommen der Zervix	N76.1	Subakute und chronische Kolpitis
N71.9	Entzündliche Krankheit des Uterus, ausgenommen der Zervix, nicht näher bezeichnet	N76.2	Akute Vulvitis
N72	Entzündliche Krankheit der Cervix uteri	N76.3	Subakute und chronische Vulvitis
N73.0	Akute Parametritis und Entzündung des Beckenbindegewebes	N76.4	Abszess der Vulva
N73.1	Chronische Parametritis und Entzündung des Beckenbindegewebes	N76.5	Ulzeration der Vagina
N73.2	Nicht näher bezeichnete Parametritis und Entzündung des Beckenbindegewebes	N76.80	Fournier-Gangrän bei der Frau
		N76.88	Sonstige näher bezeichnete entzündliche Krankheit der Vagina und Vulva

ADRG N62**Menstruationsstörungen und andere Erkrankungen der weiblichen Geschlechtsorgane, mehr als ein Belegungstag**

Hauptdiagnose in Tabelle N62-1

DRG N62A**Menstruationsstörungen und andere Erkrankungen der weiblichen Geschlechtsorgane mit komplexer Diagnose, mehr als ein Belegungstag**

Keine Hauptdiagnose in Tabelle N62-2

DRG N62B**Menstruationsstörungen und andere Erkrankungen der weiblichen Geschlechtsorgane, mehr als ein Belegungstag****Diagnose N62-1**

D06.0	Carcinoma in situ: Endozervix	E28.0	Ovarielle Dysfunktion: Östrogenüberschuss
D06.1	Carcinoma in situ: Ektozervix	E28.1	Ovarielle Dysfunktion: Androgenüberschuss
D06.7	Carcinoma in situ: Sonstige Teile der Cervix uteri	E28.2	Syndrom polyzystischer Ovarien
D06.9	Carcinoma in situ: Cervix uteri, nicht näher bezeichnet	E28.3	Primäre Ovarialinsuffizienz
D07.0	Carcinoma in situ: Endometrium	E28.8	Sonstige ovarielle Dysfunktion
D07.1	Carcinoma in situ: Vulva	E28.9	Ovarielle Dysfunktion, nicht näher bezeichnet
D07.2	Carcinoma in situ: Vagina	E89.4	Ovarialinsuffizienz nach medizinischen Maßnahmen
D07.3	Carcinoma in situ: Sonstige und nicht näher bezeichnete weibliche Genitalorgane	F52.2	Versagen genitaler Reaktionen
D25.0	Submuköses Leiomyom des Uterus	F52.5	Nichtorganischer Vaginismus
D25.1	Intramurales Leiomyom des Uterus	I86.2	Beckenvarizen
D25.2	Subseröses Leiomyom des Uterus	I86.3	Vulvavarizen
D25.9	Leiomyom des Uterus, nicht näher bezeichnet	N73.6	Peritoneale Adhäsionen im weiblichen Becken
D26.0	Sonstige gutartige Neubildungen: Cervix uteri	N75.0	Bartholin-Zyste
D26.1	Sonstige gutartige Neubildungen: Corpus uteri	N76.6	Ulzeration der Vulva
D26.7	Sonstige gutartige Neubildungen: Sonstige Teile des Uterus	N80.0	Endometriose des Uterus
D26.9	Sonstige gutartige Neubildungen: Uterus, nicht näher bezeichnet	N80.1	Endometriose des Ovars
D27	Gutartige Neubildung des Ovars	N80.2	Endometriose der Tuba uterina
D28.0	Gutartige Neubildung: Vulva	N80.3	Endometriose des Beckenperitoneums
D28.1	Gutartige Neubildung: Vagina	N80.4	Endometriose des Septum rectovaginale und der Vagina
D28.2	Gutartige Neubildung: Tubae uterinae und Ligamenta	N80.8	Sonstige Endometriose
D28.7	Gutartige Neubildung: Sonstige näher bezeichnete weibliche Genitalorgane	N80.9	Endometriose, nicht näher bezeichnet
D28.9	Gutartige Neubildung: Weibliches Genitalorgan, nicht näher bezeichnet	N81.0	Urethrozele bei der Frau
		N81.1	Zystozele
		N81.2	Partialprolaps des Uterus und der Vagina
		N81.3	Totalprolaps des Uterus und der Vagina
		N81.4	Uterovaginalprolaps, nicht näher bezeichnet
		N81.5	Vaginale Enterozele
		N81.6	Rektozele

N81.8	Sonstiger Genitalprolaps bei der Frau	N89.9	Nichtentzündliche Krankheit der Vagina, nicht näher bezeichnet
N81.9	Genitalprolaps bei der Frau, nicht näher bezeichnet	N90.0	Niedriggradige Dysplasie der Vulva
N82.0	Vesikovaginalfistel	N90.1	Mittelgradige Dysplasie der Vulva
N82.1	Sonstige Fisteln zwischen weiblichem Harn- und Genitaltrakt	N90.2	Hochgradige Dysplasie der Vulva, anderenorts nicht klassifiziert
N82.5	Fisteln zwischen weiblichem Genitaltrakt und Haut	N90.3	Dysplasie der Vulva, nicht näher bezeichnet
N82.80	Fistel zwischen Vagina und Pouch als Rektumersatz	N90.4	Leukoplakie der Vulva
N82.81	Fistel zwischen Vagina und Ersatzharnblase	N90.5	Atrophie der Vulva
N82.88	Sonstige Fisteln des weiblichen Genitaltraktes	N90.6	Hypertrophie der Vulva
N82.9	Fistel des weiblichen Genitaltraktes, nicht näher bezeichnet	N90.7	Zyste der Vulva
N83.0	Follikelzyste des Ovars	N90.8	Sonstige näher bezeichnete nichtentzündliche Krankheiten der Vulva und des Perineums
N83.1	Zyste des Corpus luteum	N90.9	Nichtentzündliche Krankheit der Vulva und des Perineums, nicht näher bezeichnet
N83.2	Sonstige und nicht näher bezeichnete Ovarialzysten	N91.0	Primäre Amenorrhoe
N83.3	Erworbene Atrophie des Ovars und der Tuba uterina	N91.1	Sekundäre Amenorrhoe
N83.4	Prolaps oder Hernie des Ovars und der Tuba uterina	N91.2	Amenorrhoe, nicht näher bezeichnet
N83.5	Torsion des Ovars, des Ovarstieles und der Tuba uterina	N91.3	Primäre Oligomenorrhoe
N83.6	Hämatosalpinx	N91.4	Sekundäre Oligomenorrhoe
N83.7	Hämatom des Lig. latum uteri	N91.5	Oligomenorrhoe, nicht näher bezeichnet
N83.8	Sonstige nichtentzündliche Krankheiten des Ovars, der Tuba uterina und des Lig. latum uteri	N92.0	Zu starke oder zu häufige Menstruation bei regelmäßigem Menstruationszyklus
N83.9	Nichtentzündliche Krankheit des Ovars, der Tuba uterina und des Lig. latum uteri, nicht näher bezeichnet	N92.1	Zu starke oder zu häufige Menstruation bei unregelmäßigem Menstruationszyklus
N84.0	Polyp des Corpus uteri	N92.2	Zu starke Menstruation im Pubertätsalter
N84.1	Polyp der Cervix uteri	N92.3	Ovulationsblutung
N84.2	Polyp der Vagina	N92.4	Zu starke Blutung in der Prämenopause
N84.3	Polyp der Vulva	N92.5	Sonstige näher bezeichnete unregelmäßige Menstruation
N84.8	Polyp an sonstigen Teilen des weiblichen Genitaltraktes	N92.6	Unregelmäßige Menstruation, nicht näher bezeichnet
N84.9	Polyp des weiblichen Genitaltraktes, nicht näher bezeichnet	N93.0	Postkoitale Blutung und Kontaktblutung
N85.0	Glanduläre Hyperplasie des Endometriums	N93.8	Sonstige näher bezeichnete abnorme Uterus- oder Vaginalblutung
N85.1	Adenomatöse Hyperplasie des Endometriums	N93.9	Abnorme Uterus- oder Vaginalblutung, nicht näher bezeichnet
N85.2	Hypertrophie des Uterus	N94.0	Mittelschmerz
N85.3	Subinvolution des Uterus	N94.1	Dyspareunie
N85.4	Lageanomalie des Uterus	N94.2	Vaginismus
N85.5	Inversio uteri	N94.3	Prämenstruelle Beschwerden
N85.6	Intrauterine Synechien	N94.4	Primäre Dysmenorrhoe
N85.7	Hämatometra	N94.5	Sekundäre Dysmenorrhoe
N85.8	Sonstige näher bezeichnete nichtentzündliche Krankheiten des Uterus	N94.6	Dysmenorrhoe, nicht näher bezeichnet
N85.9	Nichtentzündliche Krankheit des Uterus, nicht näher bezeichnet	N94.8	Sonstige näher bezeichnete Zustände im Zusammenhang mit den weiblichen Genitalorganen und dem Menstruationszyklus
N86	Erosion und Ektropium der Cervix uteri	N94.9	Nicht näher bezeichneter Zustand im Zusammenhang mit den weiblichen Genitalorganen und dem Menstruationszyklus
N87.0	Niedriggradige Dysplasie der Cervix uteri	N95.0	Postmenopausenblutung
N87.1	Mittelgradige Dysplasie der Cervix uteri	N95.1	Zustände im Zusammenhang mit der Menopause und dem Klimakterium
N87.2	Hochgradige Dysplasie der Cervix uteri, anderenorts nicht klassifiziert	N95.2	Atrophische Kolpitis in der Postmenopause
N87.9	Dysplasie der Cervix uteri, nicht näher bezeichnet	N95.3	Zustände im Zusammenhang mit artifizieller Menopause
N88.0	Leukoplakie der Cervix uteri	N95.8	Sonstige näher bezeichnete klimakterische Störungen
N88.1	Alter Riss der Cervix uteri	N95.9	Klimakterische Störung, nicht näher bezeichnet
N88.2	Striktur und Stenose der Cervix uteri	N96	Neigung zu habituellem Abort
N88.3	Zervixinsuffizienz	N97.0	Sterilität der Frau in Verbindung mit fehlender Ovulation
N88.4	Elongatio cervicis uteri, hypertrophisch	N97.1	Sterilität tubaren Ursprungs bei der Frau
N88.8	Sonstige näher bezeichnete nichtentzündliche Krankheiten der Cervix uteri	N97.2	Sterilität uterinen Ursprungs bei der Frau
N88.9	Nichtentzündliche Krankheit der Cervix uteri, nicht näher bezeichnet	N97.3	Sterilität zervikalen Ursprungs bei der Frau
N89.0	Niedriggradige Dysplasie der Vagina	N97.4	Sterilität der Frau im Zusammenhang mit Faktoren des Partners
N89.1	Mittelgradige Dysplasie der Vagina	N97.8	Sterilität sonstigen Ursprungs bei der Frau
N89.2	Hochgradige Dysplasie der Vagina, anderenorts nicht klassifiziert	N97.9	Sterilität der Frau, nicht näher bezeichnet
N89.3	Dysplasie der Vagina, nicht näher bezeichnet	N99.2	Postoperative Adhäsionen der Vagina
N89.4	Leukoplakie der Vagina	N99.3	Prolaps des Scheidenstumpfes nach Hysterektomie
N89.5	Striktur und Atresie der Vagina		
N89.6	Fester Hymenalring		
N89.7	Hämatokolpos		
N89.8	Sonstige näher bezeichnete nichtentzündliche Krankheiten der Vagina		

N99.4	Peritoneale Adhäsionen im Becken nach medizinischen Maßnahmen	Q98.7	Männlicher Phänotyp mit Gonosomen-Mosaik
N99.9	Krankheit des Urogenitalsystems nach medizinischen Maßnahmen, nicht näher bezeichnet	Q98.8	Sonstige näher bezeichnete Anomalien der Gonosomen bei männlichem Phänotyp
Q50.0	Angeborenes Fehlen des Ovars	Q98.9	Anomalie der Gonosomen bei männlichem Phänotyp, nicht näher bezeichnet
Q50.1	Dysontogenetische Ovarialzyste	Q99.8	Sonstige näher bezeichnete Chromosomenanomalien
Q50.2	Angeborene Torsion des Ovars	R10.2	Schmerzen im Becken und am Damm
Q50.3	Sonstige angeborene Fehlbildungen des Ovars	R87.6	Abnorme Befunde in Untersuchungsmaterialien aus den weiblichen Genitalorganen: Abnorme zytologische Befunde
Q50.4	Embryonale Zyste der Tuba uterina	S31.4	Offene Wunde der Vagina und der Vulva
Q50.5	Embryonale Zyste des Lig. latum uteri	S31.5	Offene Wunde sonstiger und nicht näher bezeichneter äußerer Genitalorgane
Q50.6	Sonstige angeborene Fehlbildungen der Tuba uterina und des Lig. latum uteri	S37.4	Verletzung des Ovars
Q51.0	Agenesie und Aplasie des Uterus	S37.5	Verletzung der Tuba uterina
Q51.1	Uterus duplex mit Uterus bicollis und Vagina duplex	S37.6	Verletzung des Uterus
Q51.2	Sonstige Formen des Uterus duplex	S37.7	Verletzung mehrerer Harnorgane und Beckenorgane
Q51.3	Uterus bicornis	S37.88	Verletzung: Sonstige Beckenorgane
Q51.4	Uterus unicornis	S37.9	Verletzung eines nicht näher bezeichneten Harnorgans oder Beckenorgans
Q51.5	Agenesie und Aplasie der Cervix uteri	S38.0	Zerquetschung der äußeren Genitalorgane
Q51.6	Embryonale Zyste der Cervix uteri	S38.2	Traumatische Amputation der äußeren Genitalorgane
Q51.7	Angeborene Fisteln zwischen Uterus und Verdauungs- oder Harntrakt	S39.6	Verletzung eines oder mehrerer intraabdominaler Organe mit Beteiligung eines oder mehrerer Beckenorgane
Q51.8	Sonstige angeborene Fehlbildungen des Uterus und der Cervix uteri	T19.2	Fremdkörper in der Vulva und in der Vagina
Q51.9	Angeborene Fehlbildung des Uterus und der Cervix uteri, nicht näher bezeichnet	T19.3	Fremdkörper im Uterus [jeder Teil]
Q52.0	Angeborenes Fehlen der Vagina	T83.3	Mechanische Komplikation durch ein Intrauterinpeppar
Q52.1	Vagina duplex	T83.4	Mechanische Komplikation durch sonstige Prothesen, Implantate oder Transplantate im Genitaltrakt
Q52.2	Angeborene rektovaginale Fistel	T83.6	Infektion und entzündliche Reaktion durch Prothese, Implantat oder Transplantat im Genitaltrakt
Q52.3	Hymenalatresie	Z01.4	Gynäkologische Untersuchung (allgemein) (routinemäßig)
Q52.4	Sonstige angeborene Fehlbildungen der Vagina	Z30.2	Sterilisierung
Q52.5	Verschmelzung der Labien	Z31.0	Tuben- oder Vasoplastik nach früherer Sterilisierung
Q52.6	Angeborene Fehlbildungen der Klitoris	Z31.1	Künstliche Insemination
Q52.7	Sonstige angeborene Fehlbildungen der Vulva	Z31.2	In-vitro-Fertilisation
Q52.8	Sonstige näher bezeichnete angeborene Fehlbildungen der weiblichen Genitalorgane	Z31.3	Andere Methoden, die die Fertilisation unterstützen
Q52.9	Angeborene Fehlbildung der weiblichen Genitalorgane, nicht näher bezeichnet	Z31.4	Untersuchung und Test im Zusammenhang mit Fertilisation
Q64.0	Epispadie	Z40.01	Prophylaktische Operation wegen Risikofaktoren in Verbindung mit bösartigen Neubildungen:
Q96.0	Karyotyp 45,X	Z41.2	Prophylaktische Operation am Ovar
Q96.1	Karyotyp 46,X iso (Xq)	Z43.7	Zirkumzision als Routinemaßnahme oder aus rituellen Gründen
Q96.2	Karyotyp 46,X mit Gonosomenanomalie, ausgenommen iso (Xq)	Z64.1	Versorgung einer künstlichen Vagina
Q96.3	Mosaik, 45,X/46,XX oder 45,X/46,XY	Z80.4	Kontaktanlässe mit Bezug auf Multiparität
Q96.4	Mosaik, 45,X/sonstige Zelllinie(n) mit Gonosomenanomalie	Z91.70	Bösartige Neubildung der Genitalorgane in der Familienanamnese
Q96.8	Sonstige Varianten des Turner-Syndroms	Z91.71	Weibliche Genitalverstümmelung in der Eigenanamnese, Typ nicht näher bezeichnet
Q96.9	Turner-Syndrom, nicht näher bezeichnet	Z91.71	Weibliche Genitalverstümmelung in der Eigenanamnese, Typ 1
Q97.0	Karyotyp 47,XXX	Z91.72	Weibliche Genitalverstümmelung in der Eigenanamnese, Typ 2
Q97.1	Weiblicher Phänotyp mit mehr als drei X-Chromosomen	Z91.73	Weibliche Genitalverstümmelung in der Eigenanamnese, Typ 3
Q97.2	Mosaik, Zelllinien mit unterschiedlicher Anzahl von X-Chromosomen	Z91.74	Weibliche Genitalverstümmelung in der Eigenanamnese, Typ 4
Q97.3	Weiblicher Phänotyp mit Karyotyp 46,XY		
Q97.8	Sonstige näher bezeichnete Anomalien der Gonosomen bei weiblichem Phänotyp		
Q97.9	Anomalie der Gonosomen bei weiblichem Phänotyp, nicht näher bezeichnet		
Q98.0	Klinefelter-Syndrom, Karyotyp 47,XXY		
Q98.1	Klinefelter-Syndrom, männlicher Phänotyp mit mehr als zwei X-Chromosomen		
Q98.2	Klinefelter-Syndrom, männlicher Phänotyp mit Karyotyp 46,XX		
Q98.3	Sonstiger männlicher Phänotyp mit Karyotyp 46,XX		
Q98.4	Klinefelter-Syndrom, nicht näher bezeichnet		
Q98.5	Karyotyp 47,YYY		
Q98.6	Männlicher Phänotyp mit Strukturanomalie der Gonosomen		

Diagnose N62-2

F52.2	Versagen genitaler Reaktionen	N94.0	Mittelschmerz
F52.5	Nichtorganischer Vaginismus	N94.1	Dyspareunie
N75.0	Bartholin-Zyste	N94.3	Prämenstruelle Beschwerden
N83.0	Follikelzyste des Ovars	N94.4	Primäre Dysmenorrhoe
N83.1	Zyste des Corpus luteum	N94.5	Sekundäre Dysmenorrhoe
N83.2	Sonstige und nicht näher bezeichnete Ovarialzysten	N94.6	Dysmenorrhoe, nicht näher bezeichnet
N83.5	Torsion des Ovars, des Ovarstieles und der Tuba uterina	N94.8	Sonstige näher bezeichnete Zustände im Zusammenhang mit den weiblichen Genitalorganen und dem Menstruationszyklus
N83.8	Sonstige nichtentzündliche Krankheiten des Ovars, der Tuba uterina und des Lig. latum uteri	N94.9	Nicht näher bezeichneter Zustand im Zusammenhang mit den weiblichen Genitalorganen und dem Menstruationszyklus
N83.9	Nichtentzündliche Krankheit des Ovars, der Tuba uterina und des Lig. latum uteri, nicht näher bezeichnet	N96	Neigung zu habituellem Abort
N86	Erosion und Ektropium der Cervix uteri	R10.2	Schmerzen im Becken und am Damm
N92.0	Zu starke oder zu häufige Menstruation bei regelmäßigem Menstruationszyklus	R87.6	Abnorme Befunde in Untersuchungsmaterialien aus den weiblichen Genitalorganen: Abnorme zytologische Befunde
N92.1	Zu starke oder zu häufige Menstruation bei unregelmäßigem Menstruationszyklus	T83.3	Mechanische Komplikation durch ein Intrauterinpeessar
N92.2	Zu starke Menstruation im Pubertätsalter	T83.4	Mechanische Komplikation durch sonstige Prothesen, Implantate oder Transplantate im Genitaltrakt
N92.3	Ovulationsblutung	T83.6	Infektion und entzündliche Reaktion durch Prothese, Implantat oder Transplantat im Genitaltrakt
N92.4	Zu starke Blutung in der Prämenopause	Z64.1	Kontaktanlässe mit Bezug auf Multiparität
N92.5	Sonstige näher bezeichnete unregelmäßige Menstruation		
N92.6	Unregelmäßige Menstruation, nicht näher bezeichnet		

ADRG N86**Krankheiten und Störungen der weiblichen Geschlechtsorgane, ein Belegungstag**

Verweildauer ist gleich 1 Tag

DRG N86Z**Krankheiten und Störungen der weiblichen Geschlechtsorgane, ein Belegungstag****ADRG 901, 902****OR-Prozeduren ohne Bezug**

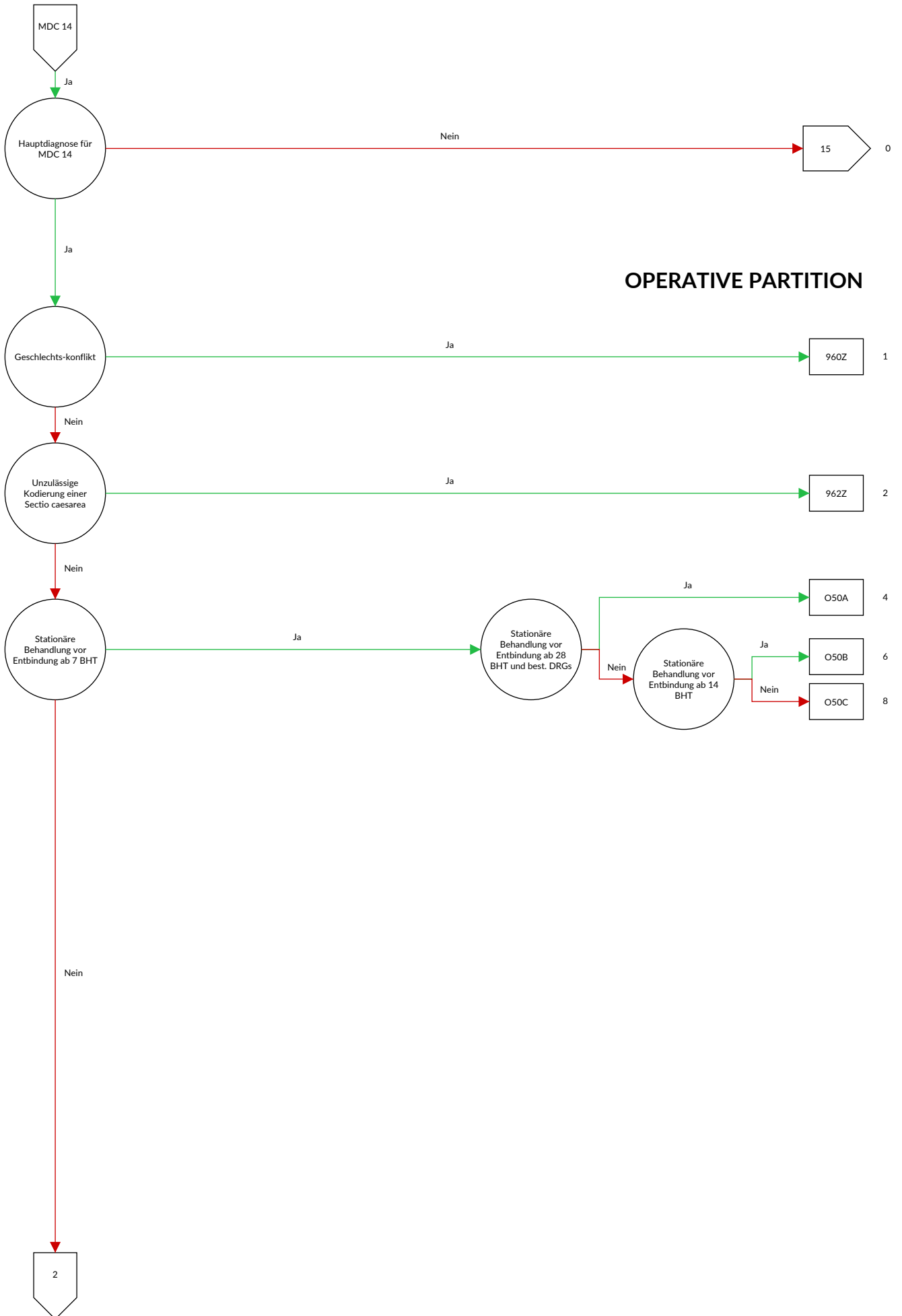
OR-Prozeduren ohne Bezug

DRGs 901A, 901B, 901C, 901D, 902Z

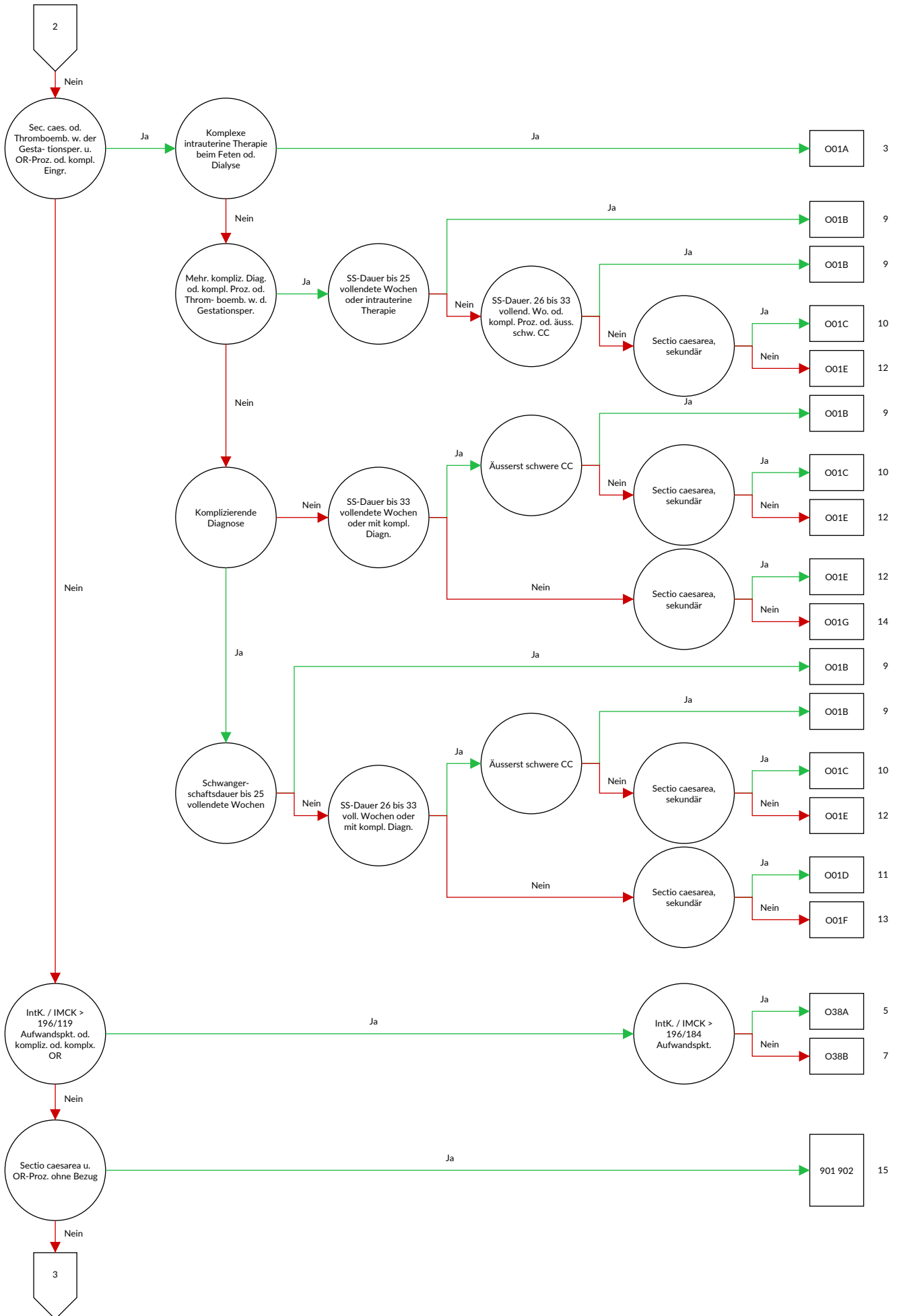
MDC 14

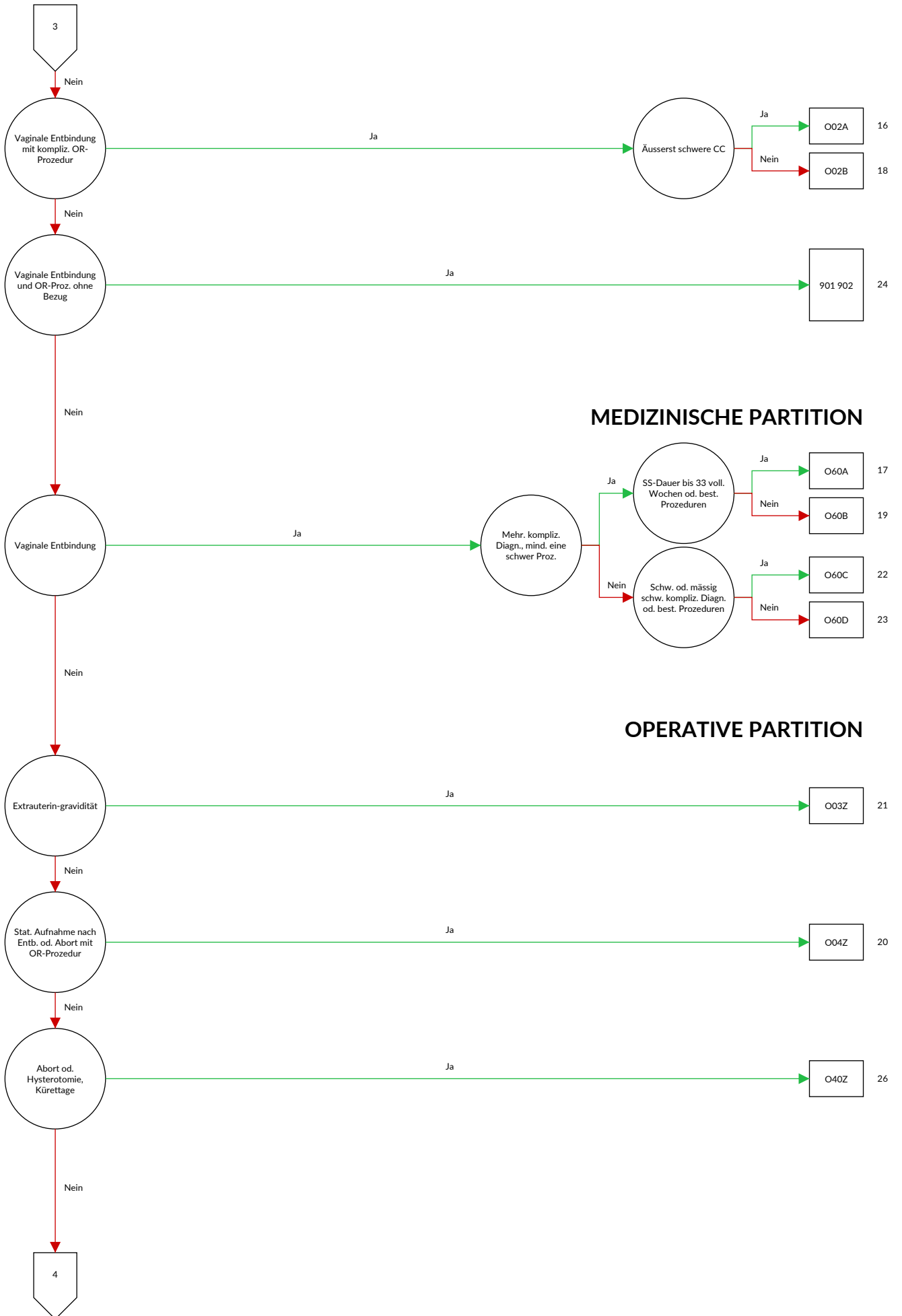
Schwangerschaft, Geburt und Wochenbett



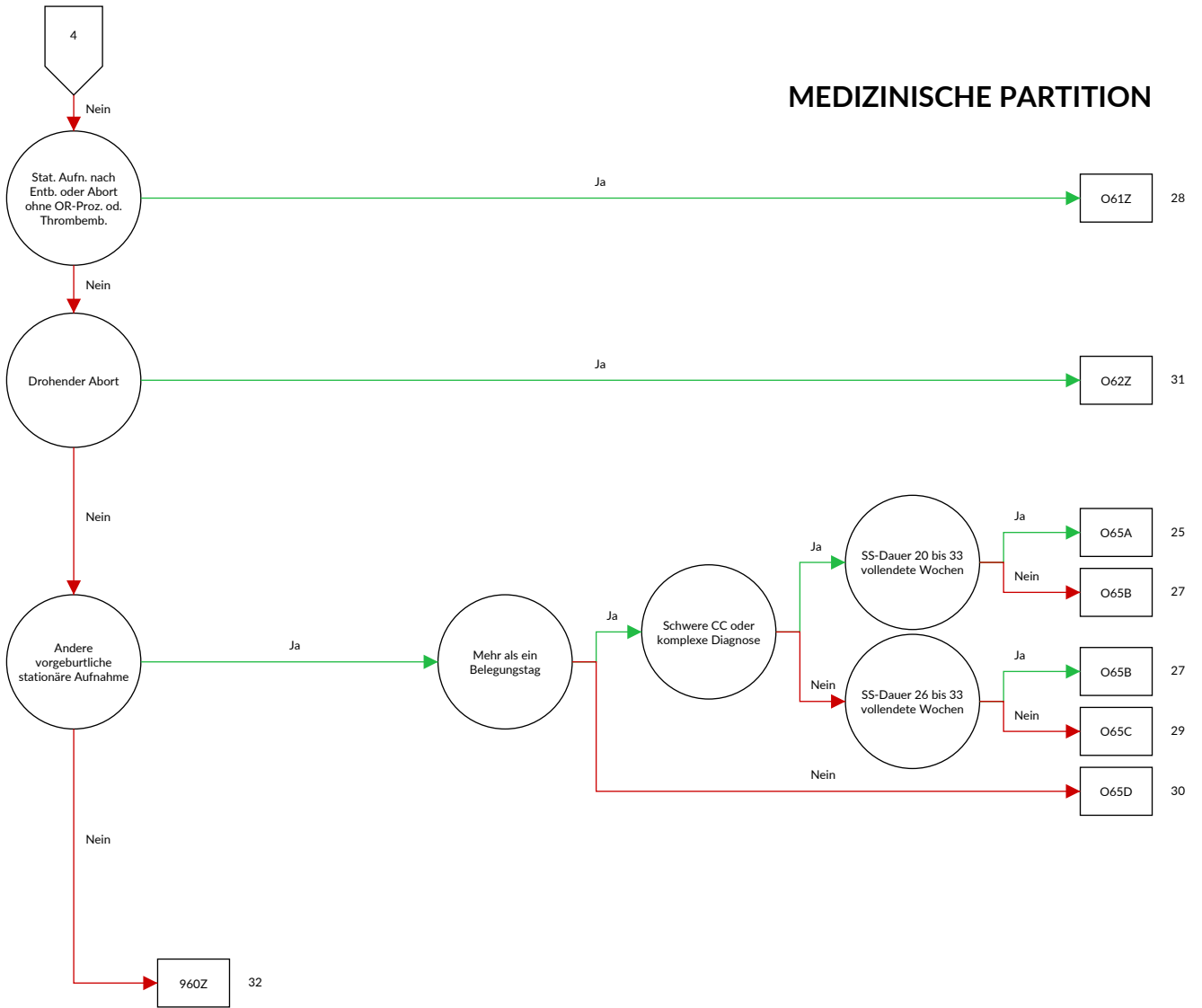


OPERATIVE PARTITION





MEDIZINISCHE PARTITION



Entscheidungslogik MDC 14 Schwangerschaft, Geburt und Wochenbett

Hauptdiagnose in Tabelle MDC14-0

Diagnose MDC14-0

A34	Tetanus während der Schwangerschaft, der Geburt und des Wochenbettes	O04.8	Ärztlich eingeleiteter Abort: Komplett oder nicht näher bezeichnet, mit sonstigen und nicht näher bezeichneten Komplikationen
F53.0	Leichte psychische und Verhaltensstörungen im Wochenbett, anderenorts nicht klassifiziert	O04.9	Ärztlich eingeleiteter Abort: Komplett oder nicht näher bezeichnet, ohne Komplikation
F53.1	Schwere psychische und Verhaltensstörungen im Wochenbett, anderenorts nicht klassifiziert	O05.0	Sonstiger Abort: Inkomplett, kompliziert durch Infektion des Genitaltraktes und des Beckens
F53.8	Sonstige psychische und Verhaltensstörungen im Wochenbett, anderenorts nicht klassifiziert	O05.1	Sonstiger Abort: Inkomplett, kompliziert durch Spätblutung oder verstärkte Blutung
F53.9	Psychische Störung im Wochenbett, nicht näher bezeichnet	O05.2	Sonstiger Abort: Inkomplett, kompliziert durch Embolie
O00.0	Abdominalgravidität	O05.3	Sonstiger Abort: Inkomplett, mit sonstigen und nicht näher bezeichneten Komplikationen
O00.1	Tubargravidität	O05.4	Sonstiger Abort: Inkomplett, ohne Komplikation
O00.2	Ovarialgravidität	O05.5	Sonstiger Abort: Komplett oder nicht näher bezeichnet, kompliziert durch Infektion des Genitaltraktes und des Beckens
O00.8	Sonstige Extrauteringravidität	O05.6	Sonstiger Abort: Komplett oder nicht näher bezeichnet, kompliziert durch Spätblutung oder verstärkte Blutung
O00.9	Extrauteringravidität, nicht näher bezeichnet	O05.7	Sonstiger Abort: Komplett oder nicht näher bezeichnet, kompliziert durch Embolie
O01.0	Klassische Blasenmole	O05.8	Sonstiger Abort: Komplett oder nicht näher bezeichnet, mit sonstigen und nicht näher bezeichneten Komplikationen
O01.1	Partielle oder inkomplette Blasenmole	O05.9	Sonstiger Abort: Komplett oder nicht näher bezeichnet, ohne Komplikation
O01.9	Blasenmole, nicht näher bezeichnet	O06.0	Nicht näher bezeichneter Abort: Inkomplett, kompliziert durch Infektion des Genitaltraktes und des Beckens
O02.0	Abortivei und sonstige Molen	O06.1	Nicht näher bezeichneter Abort: Inkomplett, kompliziert durch Spätblutung oder verstärkte Blutung
O02.1	Missed abortion [Verhaltene Fehlgeburt]	O06.2	Nicht näher bezeichneter Abort: Inkomplett, kompliziert durch Embolie
O02.8	Sonstige näher bezeichnete abnorme Konzeptionsprodukte	O06.3	Nicht näher bezeichneter Abort: Inkomplett, mit sonstigen und nicht näher bezeichneten Komplikationen
O02.9	Anomales Konzeptionsprodukt, nicht näher bezeichnet	O06.4	Nicht näher bezeichneter Abort: Inkomplett, ohne Komplikation
O03.0	Spontanabort: Inkomplett, kompliziert durch Infektion des Genitaltraktes und des Beckens	O06.5	Nicht näher bezeichneter Abort: Komplett oder nicht näher bezeichnet, kompliziert durch Infektion des Genitaltraktes und des Beckens
O03.1	Spontanabort: Inkomplett, kompliziert durch Spätblutung oder verstärkte Blutung	O06.6	Nicht näher bezeichneter Abort: Komplett oder nicht näher bezeichnet, kompliziert durch Spätblutung oder verstärkte Blutung
O03.2	Spontanabort: Inkomplett, kompliziert durch Embolie	O06.7	Nicht näher bezeichneter Abort: Komplett oder nicht näher bezeichnet, kompliziert durch Embolie
O03.3	Spontanabort: Inkomplett, mit sonstigen und nicht näher bezeichneten Komplikationen	O06.8	Nicht näher bezeichneter Abort: Komplett oder nicht näher bezeichnet, mit sonstigen und nicht näher bezeichneten Komplikationen
O03.4	Spontanabort: Inkomplett, ohne Komplikation	O06.9	Nicht näher bezeichneter Abort: Komplett oder nicht näher bezeichnet, ohne Komplikation
O03.5	Spontanabort: Komplett oder nicht näher bezeichnet, kompliziert durch Infektion des Genitaltraktes und des Beckens	O07.0	Mislungene ärztliche Aborteinleitung, kompliziert durch Infektion des Genitaltraktes und des Beckens
O03.6	Spontanabort: Komplett oder nicht näher bezeichnet, kompliziert durch Spätblutung oder verstärkte Blutung	O07.1	Mislungene ärztliche Aborteinleitung, kompliziert durch Spätblutung oder verstärkte Blutung
O03.7	Spontanabort: Komplett oder nicht näher bezeichnet, kompliziert durch Embolie	O07.2	Mislungene ärztliche Aborteinleitung, kompliziert durch Embolie
O03.8	Spontanabort: Komplett oder nicht näher bezeichnet, mit sonstigen und nicht näher bezeichneten Komplikationen	O07.3	Mislungene ärztliche Aborteinleitung mit sonstigen oder nicht näher bezeichneten Komplikationen
O03.9	Spontanabort: Komplett oder nicht näher bezeichnet, ohne Komplikation	O07.4	Mislungene ärztliche Aborteinleitung ohne Komplikation
O04.0	Ärztlich eingeleiteter Abort: Inkomplett, kompliziert durch Infektion des Genitaltraktes und des Beckens		
O04.1	Ärztlich eingeleiteter Abort: Inkomplett, kompliziert durch Spätblutung oder verstärkte Blutung		
O04.2	Ärztlich eingeleiteter Abort: Inkomplett, kompliziert durch Embolie		
O04.3	Ärztlich eingeleiteter Abort: Inkomplett, mit sonstigen und nicht näher bezeichneten Komplikationen		
O04.4	Ärztlich eingeleiteter Abort: Inkomplett, ohne Komplikation		
O04.5	Ärztlich eingeleiteter Abort: Komplett oder nicht näher bezeichnet, kompliziert durch Infektion des Genitaltraktes und des Beckens		
O04.6	Ärztlich eingeleiteter Abort: Komplett oder nicht näher bezeichnet, kompliziert durch Spätblutung oder verstärkte Blutung		
O04.7	Ärztlich eingeleiteter Abort: Komplett oder nicht näher bezeichnet, kompliziert durch Embolie		

O07.5	Misslungene sonstige oder nicht näher bezeichnete Aborteinleitung, kompliziert durch Infektion des Genitaltraktes und des Beckens	O11	Chronische Hypertonie mit aufgepfropfter Präeklampsie
O07.6	Misslungene sonstige oder nicht näher bezeichnete Aborteinleitung, kompliziert durch Spätblutung oder verstärkte Blutung	O12.0	Schwangerschaftsödeme
O07.7	Misslungene sonstige oder nicht näher bezeichnete Aborteinleitung, kompliziert durch Embolie	O12.1	Schwangerschaftsproteinurie
O07.8	Misslungene sonstige oder nicht näher bezeichnete Aborteinleitung mit sonstigen oder nicht näher bezeichneten Komplikationen	O12.2	Schwangerschaftsödeme mit Proteinurie
O07.9	Misslungene sonstige oder nicht näher bezeichnete Aborteinleitung ohne Komplikation	O13	Gestationshypertonie [schwangerschaftsinduzierte Hypertonie]
O08.0	Infektion des Genitaltraktes und des Beckens nach Abort, Extrauterin gravidität und Molenschwangerschaft	O14.0	Leichte bis mäßige Präeklampsie
O08.1	Spätblutung oder verstärkte Blutung nach Abort, Extrauterin gravidität und Molenschwangerschaft	O14.1	Schwere Präeklampsie
O08.2	Embolie nach Abort, Extrauterin gravidität und Molenschwangerschaft	O14.2	HELLP-Syndrom
O08.3	Schock nach Abort, Extrauterin gravidität und Molenschwangerschaft	O14.9	Präeklampsie, nicht näher bezeichnet
O08.4	Niereninsuffizienz nach Abort, Extrauterin gravidität und Molenschwangerschaft	O15.0	Eklampsie während der Schwangerschaft
O08.5	Stoffwechselstörungen nach Abort, Extrauterin gravidität und Molenschwangerschaft	O15.1	Eklampsie unter der Geburt
O08.6	Verletzung von Beckenorganen und -geweben nach Abort, Extrauterin gravidität und Molenschwangerschaft	O15.2	Eklampsie im Wochenbett
O08.7	Sonstige Venenkrankheiten als Komplikation nach Abort, Extrauterin gravidität und Molenschwangerschaft	O15.9	Eklampsie, bei der der zeitliche Bezug nicht angegeben ist
O08.8	Sonstige Komplikationen nach Abort, Extrauterin gravidität und Molenschwangerschaft	O16	Nicht näher bezeichnete Hypertonie der Mutter
O08.9	Komplikation nach Abort, Extrauterin gravidität und Molenschwangerschaft, nicht näher bezeichnet	O20.0	Drohender Abort
O09.0	Schwangerschaftsdauer: Weniger als 5 vollendete Wochen	O20.8	Sonstige Blutung in der Frühschwangerschaft
O09.1	Schwangerschaftsdauer: 5 bis 13 vollendete Wochen	O20.9	Blutung in der Frühschwangerschaft, nicht näher bezeichnet
O09.2	Schwangerschaftsdauer: 14. Woche bis 19 vollendete Wochen	O21.0	Leichte Hyperemesis gravidarum
O09.3	Schwangerschaftsdauer: 20. Woche bis 25 vollendete Wochen	O21.1	Hyperemesis gravidarum mit Stoffwechselstörung
O09.4	Schwangerschaftsdauer: 26. Woche bis 33 vollendete Wochen	O21.2	Späterbrechen während der Schwangerschaft
O09.5	Schwangerschaftsdauer: 34. Woche bis 36 vollendete Wochen	O21.8	Sonstiges Erbrechen, das die Schwangerschaft kompliziert
O09.6	Schwangerschaftsdauer: 37. Woche bis 41 vollendete Wochen	O21.9	Erbrechen während der Schwangerschaft, nicht näher bezeichnet
O09.7	Schwangerschaftsdauer: Mehr als 41 vollendete Wochen	O22.0	Varizen der unteren Extremitäten in der Schwangerschaft
O09.9	Schwangerschaftsdauer: Nicht näher bezeichnet	O22.1	Varizen der Genitalorgane in der Schwangerschaft
O10.0	Vorher bestehende essentielle Hypertonie, die Schwangerschaft, Geburt und Wochenbett kompliziert	O22.2	Oberflächliche Thrombophlebitis in der Schwangerschaft
O10.1	Vorher bestehende hypertensive Herzkrankheit, die Schwangerschaft, Geburt und Wochenbett kompliziert	O22.3	Tiefe Venenthrombose in der Schwangerschaft
O10.2	Vorher bestehende hypertensive Nierenkrankheit, die Schwangerschaft, Geburt und Wochenbett kompliziert	O22.4	Hämorrhoiden in der Schwangerschaft
O10.3	Vorher bestehende hypertensive Herz- und Nierenkrankheit, die Schwangerschaft, Geburt und Wochenbett kompliziert	O22.5	Hirnenvenenthrombose in der Schwangerschaft
O10.4	Vorher bestehende sekundäre Hypertonie, die Schwangerschaft, Geburt und Wochenbett kompliziert	O22.8	Sonstige Venenkrankheiten als Komplikation in der Schwangerschaft
O10.9	Nicht näher bezeichnete, vorher bestehende Hypertonie, die Schwangerschaft, Geburt und Wochenbett kompliziert	O22.9	Venenkrankheit als Komplikation in der Schwangerschaft, nicht näher bezeichnet
		O23.0	Infektionen der Niere in der Schwangerschaft
		O23.1	Infektionen der Harnblase in der Schwangerschaft
		O23.2	Infektionen der Urethra in der Schwangerschaft
		O23.3	Infektionen von sonstigen Teilen der Harnwege in der Schwangerschaft
		O23.4	Nicht näher bezeichnete Infektion der Harnwege in der Schwangerschaft
		O23.5	Infektionen des Genitaltraktes in der Schwangerschaft
		O23.9	Sonstige und nicht näher bezeichnete Infektion des Urogenitaltraktes in der Schwangerschaft
		O24.0	Diabetes mellitus in der Schwangerschaft: Vorher bestehender Diabetes mellitus, Typ 1
		O24.1	Diabetes mellitus in der Schwangerschaft: Vorher bestehender Diabetes mellitus, Typ 2
		O24.2	Diabetes mellitus in der Schwangerschaft: Vorher bestehender Diabetes mellitus durch Fehl- oder Mangelernährung [Malnutrition]
		O24.3	Diabetes mellitus in der Schwangerschaft: Vorher bestehender Diabetes mellitus, nicht näher bezeichnet
		O24.4	Diabetes mellitus, während der Schwangerschaft auftretend
		O24.9	Diabetes mellitus in der Schwangerschaft, nicht näher bezeichnet
		O25	Fehl- und Mangelernährung in der Schwangerschaft
		O26.0	Übermäßige Gewichtszunahme in der Schwangerschaft
		O26.1	Geringe Gewichtszunahme in der Schwangerschaft
		O26.2	Schwangerschaftsbetreuung bei Neigung zu habituellem Abort

O26.3	Schwangerschaft bei liegendem Intrauterinpeppisar	O32.4	Betreuung der Mutter bei Nichteintreten des Kopfes zum Termin
O26.4	Herpes gestationis	O32.5	Betreuung der Mutter bei Mehrlingsschwangerschaft mit Lage- und Einstellungsanomalie eines oder mehrerer Feten
O26.5	Hypotonie-Syndrom der Mutter	O32.6	Betreuung der Mutter bei kombinierten Lage- und Einstellungsanomalien
O26.60	Schwangerschaftscholestase	O32.8	Betreuung der Mutter bei sonstigen Lage- und Einstellungsanomalien des Fetus
O26.68	Sonstige Leberkrankheiten während der Schwangerschaft, der Geburt und des Wochenbettes	O32.9	Betreuung der Mutter bei Lage- und Einstellungsanomalie des Fetus, nicht näher bezeichnet
O26.7	Subluxation der Symphysis (pubica) während der Schwangerschaft, der Geburt und des Wochenbettes	O33.0	Betreuung der Mutter bei Missverhältnis durch Deformität des mütterlichen knöchernen Beckens
O26.81	Nierenkrankheit, mit der Schwangerschaft verbunden	O33.1	Betreuung der Mutter bei Missverhältnis durch allgemein verengtes Becken
O26.82	Karpaltunnel-Syndrom während der Schwangerschaft	O33.2	Betreuung der Mutter bei Missverhältnis durch Beckeneingangsverengung
O26.83	Periphere Neuritis während der Schwangerschaft	O33.3	Betreuung der Mutter bei Missverhältnis durch Beckenausgangsverengung
O26.88	Sonstige näher bezeichnete Zustände, die mit der Schwangerschaft verbunden sind	O33.4	Betreuung der Mutter wegen Missverhältnis bei kombinierter mütterlicher und fetaler Ursache
O26.9	Mit der Schwangerschaft verbundener Zustand, nicht näher bezeichnet	O33.5	Betreuung der Mutter bei Missverhältnis durch ungewöhnlich großen Fetus
O28.0	Abnormer hämatologischer Befund bei der pränatalen Screeninguntersuchung der Mutter	O33.6	Betreuung der Mutter bei Missverhältnis durch Hydrozephalus des Fetus
O28.1	Abnormer biochemischer Befund bei der pränatalen Screeninguntersuchung der Mutter	O33.7	Betreuung der Mutter bei Missverhältnis durch sonstige Deformitäten des Fetus
O28.2	Abnormer zytologischer Befund bei der pränatalen Screeninguntersuchung der Mutter	O33.8	Betreuung der Mutter bei Missverhältnis sonstigen Ursprungs
O28.3	Abnormer Ultraschallbefund bei der pränatalen Screeninguntersuchung der Mutter	O33.9	Betreuung der Mutter bei Missverhältnis, nicht näher bezeichnet
O28.4	Abnormer radiologischer Befund bei der pränatalen Screeninguntersuchung der Mutter	O34.0	Betreuung der Mutter bei angeborener Fehlbildung des Uterus
O28.5	Abnormer Chromosomen- oder genetischer Befund bei der pränatalen Screeninguntersuchung der Mutter	O34.1	Betreuung der Mutter bei Tumor des Corpus uteri
O28.8	Sonstige abnorme Befunde bei der pränatalen Screeninguntersuchung der Mutter	O34.2	Betreuung der Mutter bei Uterusnarbe durch vorangegangenen chirurgischen Eingriff
O28.9	Anomaler Befund bei der pränatalen Screeninguntersuchung der Mutter, nicht näher bezeichnet	O34.30	Betreuung der Mutter bei vaginalsonographisch dokumentierter Zervixlänge unter 10 mm oder Trichterbildung
O29.0	Pulmonale Komplikationen bei Anästhesie in der Schwangerschaft	O34.31	Betreuung der Mutter bei Fruchtblasenprolaps
O29.1	Kardiale Komplikationen bei Anästhesie in der Schwangerschaft	O34.38	Betreuung der Mutter bei sonstiger Zervixinsuffizienz
O29.2	Komplikationen des Zentralnervensystems bei Anästhesie in der Schwangerschaft	O34.39	Betreuung der Mutter bei Zervixinsuffizienz, nicht näher bezeichnet
O29.3	Toxische Reaktion auf Lokalanästhesie in der Schwangerschaft	O34.4	Betreuung der Mutter bei sonstigen Anomalien der Cervix uteri
O29.4	Kopfschmerzen nach Spinal- oder Periduralanästhesie in der Schwangerschaft	O34.5	Betreuung der Mutter bei sonstigen Anomalien des graviden Uterus
O29.5	Sonstige Komplikationen nach Spinal- oder Periduralanästhesie in der Schwangerschaft	O34.6	Betreuung der Mutter bei Anomalie der Vagina
O29.6	Misslingen oder Schwierigkeiten bei der Intubation in der Schwangerschaft	O34.7	Betreuung der Mutter bei Anomalie der Vulva und des Perineums
O29.8	Sonstige Komplikationen bei Anästhesie in der Schwangerschaft	O34.8	Betreuung der Mutter bei sonstigen Anomalien der Beckenorgane
O29.9	Komplikation bei Anästhesie in der Schwangerschaft, nicht näher bezeichnet	O34.9	Betreuung der Mutter bei Anomalie der Beckenorgane, nicht näher bezeichnet
O30.0	Zwillingsschwangerschaft	O35.0	Betreuung der Mutter bei (Verdacht auf) Fehlbildung des Zentralnervensystems beim Fetus
O30.1	Drillingsschwangerschaft	O35.1	Betreuung der Mutter bei (Verdacht auf) Chromosomenanomalie beim Fetus
O30.2	Vierlingsschwangerschaft	O35.2	Betreuung der Mutter bei (Verdacht auf) hereditäre Krankheit beim Fetus
O30.8	Sonstige Mehrlingsschwangerschaft	O35.3	Betreuung der Mutter bei (Verdacht auf) Schädigung des Fetus durch Viruskrankheit der Mutter
O30.9	Mehrlingsschwangerschaft, nicht näher bezeichnet	O35.4	Betreuung der Mutter bei (Verdacht auf) Schädigung des Fetus durch Alkohol
O31.0	Fetus papyraceus	O35.5	Betreuung der Mutter bei (Verdacht auf) Schädigung des Fetus durch Arzneimittel oder Drogen
O31.1	Fortbestehen der Schwangerschaft nach Fehlgeburt eines oder mehrerer Feten	O35.6	Betreuung der Mutter bei (Verdacht auf) Schädigung des Fetus durch Strahleneinwirkung
O31.2	Fortbestehen der Schwangerschaft nach intrauterinem Absterben eines oder mehrerer Feten		
O31.8	Sonstige Komplikationen, die für eine Mehrlingsschwangerschaft spezifisch sind		
O32.0	Betreuung der Mutter wegen wechselnder Kindslage		
O32.1	Betreuung der Mutter wegen Beckenendlage		
O32.2	Betreuung der Mutter bei Quer- und Schräglage		
O32.3	Betreuung der Mutter bei Gesichts-, Stirn- und Kinnlage		

O35.7	Betreuung der Mutter bei (Verdacht auf) Schädigung des Fetus durch sonstige medizinische Maßnahmen	O60.0	Vorzeitige Wehen ohne Entbindung
O35.8	Betreuung der Mutter bei (Verdacht auf) sonstige Anomalie oder Schädigung des Fetus	O60.1	Vorzeitige spontane Wehen mit vorzeitiger Entbindung
O35.9	Betreuung der Mutter bei (Verdacht auf) Anomalie oder Schädigung des Fetus, nicht näher bezeichnet	O60.2	Vorzeitige Wehen mit termingerechter Entbindung
O36.0	Betreuung der Mutter wegen Rhesus-Isoimmunisierung	O60.3	Vorzeitige Entbindung ohne spontane Wehen
O36.1	Betreuung der Mutter wegen sonstiger Isoimmunisierung	O61.0	Misslungene medikamentöse Geburtseinleitung
O36.2	Betreuung der Mutter wegen Hydrops fetalis	O61.1	Misslungene instrumentelle Geburtseinleitung
O36.3	Betreuung der Mutter wegen Anzeichen für fetale Hypoxie	O61.8	Sonstige misslungene Geburtseinleitung
O36.4	Betreuung der Mutter wegen intrauterinen Fruchttodes	O61.9	Misslungene Geburtseinleitung, nicht näher bezeichnet
O36.5	Betreuung der Mutter wegen fetaler Wachstumsretardierung	O62.0	Primäre Wehenschwäche
O36.6	Betreuung der Mutter wegen fetaler Hypertrophie	O62.1	Sekundäre Wehenschwäche
O36.7	Betreuung der Mutter wegen eines lebensfähigen Fetus bei Abdominalgravidität	O62.2	Sonstige Wehenschwäche
O36.8	Betreuung der Mutter wegen sonstiger näher bezeichneter Komplikationen beim Fetus	O62.3	Überstürzte Geburt
O36.9	Betreuung der Mutter wegen Komplikation beim Fetus, nicht näher bezeichnet	O62.4	Hypertone, unkoordinierte und anhaltende Uteruskontraktionen
O40	Polyhydramnion	O62.8	Sonstige abnorme Wehentätigkeit
O41.0	Oligohydramnion	O62.9	Abnorme Wehentätigkeit, nicht näher bezeichnet
O41.1	Infektion der Fruchtblase und der Eihäute	O63.0	Protrahiert verlaufende Eröffnungsperiode (bei der Geburt)
O41.8	Sonstige näher bezeichnete Veränderungen des Fruchtwassers und der Eihäute	O63.1	Protrahiert verlaufende Austreibungsperiode (bei der Geburt)
O41.9	Veränderung des Fruchtwassers und der Eihäute, nicht näher bezeichnet	O63.2	Protrahierte Geburt des zweiten Zwillings, Drillings usw.
O42.0	Vorzeitiger Blasensprung, Wehenbeginn innerhalb von 24 Stunden	O63.9	Protrahierte Geburt, nicht näher bezeichnet
O42.11	Vorzeitiger Blasensprung, Wehenbeginn nach Ablauf von 1 bis 7 Tagen	O64.0	Geburtshindernis durch unvollständige Drehung des kindlichen Kopfes
O42.12	Vorzeitiger Blasensprung, Wehenbeginn nach Ablauf von mehr als 7 Tagen	O64.1	Geburtshindernis durch Beckenendlage
O42.20	Vorzeitiger Blasensprung, Wehenhemmung durch Therapie, Wehenbeginn innerhalb von 24 Stunden	O64.2	Geburtshindernis durch Gesichtslage
O42.21	Vorzeitiger Blasensprung, Wehenhemmung durch Therapie, Wehenbeginn nach Ablauf von 1 bis 7 Tagen	O64.3	Geburtshindernis durch Stirnlage
O42.22	Vorzeitiger Blasensprung, Wehenhemmung durch Therapie, Wehenbeginn nach Ablauf von mehr als 7 Tagen	O64.4	Geburtshindernis durch Querlage
O42.29	Vorzeitiger Blasensprung, Wehenhemmung durch Therapie, ohne Angabe des Wehenbeginns	O64.5	Geburtshindernis durch kombinierte Einstellungsanomalien
O42.9	Vorzeitiger Blasensprung, nicht näher bezeichnet	O64.8	Geburtshindernis durch sonstige Lage-, Haltungs- und Einstellungsanomalien
O43.0	Transplazentare Transfusionssyndrome	O64.9	Geburtshindernis durch Lage-, Haltungs- und Einstellungsanomalien, nicht näher bezeichnet
O43.1	Fehlbildung der Plazenta	O65.0	Geburtshindernis durch Beckenformität
O43.20	Placenta accreta	O65.1	Geburtshindernis durch allgemein verengtes Becken
O43.21	Placenta increta oder percreta	O65.2	Geburtshindernis durch Beckeneingangsverengung
O43.8	Sonstige pathologische Zustände der Plazenta	O65.3	Geburtshindernis durch Beckenausgangsverengung und Verengung in Beckenmitte
O43.9	Pathologischer Zustand der Plazenta, nicht näher bezeichnet	O65.4	Geburtshindernis durch Missverhältnis zwischen Fetus und Becken, nicht näher bezeichnet
O44.00	Tiefer Sitz der Plazenta ohne (aktuelle) Blutung	O65.5	Geburtshindernis durch Anomalie der mütterlichen Beckenorgane
O44.01	Placenta praevia ohne (aktuelle) Blutung	O65.8	Geburtshindernis durch sonstige Anomalien des mütterlichen Beckens
O44.10	Tiefer Sitz der Plazenta mit aktueller Blutung	O65.9	Geburtshindernis durch Anomalie des mütterlichen Beckens, nicht näher bezeichnet
O44.11	Placenta praevia mit aktueller Blutung	O66.0	Geburtshindernis durch Schulterdystokie
O45.0	Vorzeitige Plazentalösung bei Gerinnungsstörung	O66.1	Geburtshindernis durch verhakete Zwillinge
O45.8	Sonstige vorzeitige Plazentalösung	O66.2	Geburtshindernis durch ungewöhnlich großen Fetus
O45.9	Vorzeitige Plazentalösung, nicht näher bezeichnet	O66.3	Geburtshindernis durch sonstige Anomalien des Fetus
O46.0	Präpartale Blutung bei Gerinnungsstörung	O66.4	Misslungener Versuch der Geburtsbeendigung, nicht näher bezeichnet
O46.8	Sonstige präpartale Blutung	O66.5	Misslungener Versuch einer Vakuum- oder Zangenextraktion, nicht näher bezeichnet
O46.9	Präpartale Blutung, nicht näher bezeichnet	O66.8	Sonstiges näher bezeichnetes Geburtshindernis
O47.0	Frustrane Kontraktionen vor 37 vollendeten Schwangerschaftswochen	O66.9	Geburtshindernis, nicht näher bezeichnet
O47.1	Frustrane Kontraktionen ab 37 oder mehr vollendeten Schwangerschaftswochen	O67.0	Intrapartale Blutung bei Gerinnungsstörung
O47.9	Frustrane Kontraktionen, nicht näher bezeichnet	O67.8	Sonstige intrapartale Blutung
O48	Übertragene Schwangerschaft	O67.9	Intrapartale Blutung, nicht näher bezeichnet
		O68.0	Komplikationen bei Wehen und Entbindung durch abnorme fetale Herzfrequenz
		O68.1	Komplikationen bei Wehen und Entbindung durch Mekonium im Fruchtwasser
		O68.2	Komplikationen bei Wehen und Entbindung durch abnorme fetale Herzfrequenz mit Mekonium im Fruchtwasser

O68.3	Komplikationen bei Wehen und Entbindung durch fetalen Distress, biochemisch nachgewiesen	O74.9	Komplikation bei Anästhesie während der Wehentätigkeit und bei der Entbindung, nicht näher bezeichnet
O68.8	Komplikationen bei Wehen und Entbindung durch fetalen Distress, mittels anderer Untersuchungsmethoden nachgewiesen	O75.0	Mütterlicher Gefahrenzustand während der Wehentätigkeit und bei der Entbindung
O68.9	Komplikation bei Wehen und Entbindung durch fetalen Distress, nicht näher bezeichnet	O75.1	Schock während oder nach Wehentätigkeit und Entbindung
O69.0	Komplikationen bei Wehen und Entbindung durch Nabelschnurvorfal	O75.2	Fieber unter der Geburt, anderenorts nicht klassifiziert
O69.1	Komplikationen bei Wehen und Entbindung durch Nabelschnurumschlingung des Halses mit Kompression der Nabelschnur	O75.3	Sonstige Infektion unter der Geburt
O69.2	Komplikationen bei Wehen und Entbindung durch sonstige Nabelschnurverschlingung, mit Kompression	O75.4	Sonstige Komplikationen bei geburtshilflichen Operationen und Maßnahmen
O69.3	Komplikationen bei Wehen und Entbindung durch zu kurze Nabelschnur	O75.5	Protrahierte Geburt nach Blasensprengung
O69.4	Komplikationen bei Wehen und Entbindung durch Vasa praevia	O75.6	Protrahierte Geburt nach spontanem oder nicht näher bezeichnetem Blasensprung
O69.5	Komplikationen bei Wehen und Entbindung durch Gefäßverletzung der Nabelschnur	O75.7	Vaginale Entbindung nach vorangegangener Schnittentbindung
O69.8	Komplikationen bei Wehen und Entbindung durch sonstige Nabelschnurkomplikationen	O75.8	Sonstige näher bezeichnete Komplikationen bei Wehentätigkeit und Entbindung
O69.9	Komplikation bei Wehen und Entbindung durch Nabelschnurkomplikation, nicht näher bezeichnet	O75.9	Komplikation bei Wehentätigkeit und Entbindung, nicht näher bezeichnet
O70.0	Dammriss 1. Grades unter der Geburt	O80	Spontangeburt eines Einlings
O70.1	Dammriss 2. Grades unter der Geburt	O81	Geburt eines Einlings durch Zangen- oder Vakuumentextraktion
O70.2	Dammriss 3. Grades unter der Geburt	O82	Geburt eines Einlings durch Schnittentbindung [Sectio caesarea]
O70.3	Dammriss 4. Grades unter der Geburt	O85	Puerperalfieber
O70.9	Dammriss unter der Geburt, nicht näher bezeichnet	O86.0	Infektion der Wunde nach operativem geburtshilflichem Eingriff
O71.0	Uterusruptur vor Wehenbeginn	O86.1	Sonstige Infektion des Genitaltraktes nach Entbindung
O71.1	Uterusruptur während der Geburt	O86.2	Infektion des Harntraktes nach Entbindung
O71.2	Inversio uteri, postpartal	O86.3	Sonstige Infektionen des Urogenitaltraktes nach Entbindung
O71.3	Zervixriss unter der Geburt	O86.4	Fieber unbekanntes Ursprungs nach Entbindung
O71.4	Hoher Scheidenriss unter der Geburt	O86.8	Sonstige näher bezeichnete Wochenbettinfektionen
O71.5	Sonstige Verletzung von Beckenorganen unter der Geburt	O87.0	Oberflächliche Thrombophlebitis im Wochenbett
O71.6	Schädigung von Beckengelenken und -bändern unter der Geburt	O87.1	Tiefe Venenthrombose im Wochenbett
O71.7	Beckenhämatom unter der Geburt	O87.2	Hämorrhoiden im Wochenbett
O71.8	Sonstige näher bezeichnete Verletzungen unter der Geburt	O87.3	Hirnvenenthrombose im Wochenbett
O71.9	Verletzung unter der Geburt, nicht näher bezeichnet	O87.8	Sonstige Venenkrankheiten als Komplikation im Wochenbett
O72.0	Blutung in der Nachgeburtsperiode	O87.9	Venenkrankheit als Komplikation im Wochenbett, nicht näher bezeichnet
O72.1	Sonstige unmittelbar postpartal auftretende Blutung	O88.0	Luftembolie während der Gestationsperiode
O72.2	Spätblutung und späte Nachgeburtsblutung	O88.1	Fruchtwasserembolie
O72.3	Postpartale Gerinnungsstörungen	O88.20	Lungenembolie während der Gestationsperiode
O73.0	Retention der Plazenta ohne Blutung	O88.28	Sonstige Thromboembolie während der Gestationsperiode
O73.1	Retention von Plazenta- oder Eihautresten ohne Blutung	O88.3	Pyämische und septische Embolie während der Gestationsperiode
O74.0	Aspirationspneumonie durch Anästhesie während der Wehentätigkeit und bei der Entbindung	O88.8	Sonstige Embolie während der Gestationsperiode
O74.1	Sonstige pulmonale Komplikationen bei Anästhesie während der Wehentätigkeit und bei der Entbindung	O89.0	Pulmonale Komplikationen bei Anästhesie im Wochenbett
O74.2	Kardiale Komplikationen bei Anästhesie während der Wehentätigkeit und bei der Entbindung	O89.1	Kardiale Komplikationen bei Anästhesie im Wochenbett
O74.3	Komplikationen des Zentralnervensystems bei Anästhesie während der Wehentätigkeit und bei der Entbindung	O89.2	Komplikationen des Zentralnervensystems bei Anästhesie im Wochenbett
O74.4	Toxische Reaktion auf Lokalanästhesie während der Wehentätigkeit und bei der Entbindung	O89.3	Toxische Reaktion auf Lokalanästhesie im Wochenbett
O74.5	Kopfschmerzen nach Spinal- oder Periduralanästhesie während der Wehentätigkeit und bei der Entbindung	O89.4	Kopfschmerzen nach Spinal- oder Periduralanästhesie im Wochenbett
O74.6	Sonstige Komplikationen bei Spinal- oder Periduralanästhesie während der Wehentätigkeit und bei der Entbindung	O89.5	Sonstige Komplikationen nach Spinal- oder Periduralanästhesie im Wochenbett
O74.7	Misslingen oder Schwierigkeiten bei der Intubation während der Wehentätigkeit und bei der Entbindung	O89.6	Misslingen oder Schwierigkeiten bei der Intubation im Wochenbett
O74.8	Sonstige Komplikationen bei Anästhesie während der Wehentätigkeit und bei der Entbindung	O89.8	Sonstige Komplikationen bei Anästhesie im Wochenbett
		O89.9	Komplikation bei Anästhesie im Wochenbett, nicht näher bezeichnet
		O90.0	Dehiscenz einer Schnittentbindungswunde

O90.1	Dehiszenz einer geburtshilflichen Dammwunde	O96.1	Tod infolge indirekt gestationsbedingter Ursachen nach mehr als 42 Tagen bis unter einem Jahr nach der Entbindung
O90.2	Hämatom einer geburtshilflichen Wunde		
O90.3	Kardiomyopathie im Wochenbett		
O90.4	Postpartales akutes Nierenversagen	O96.9	Tod infolge nicht näher bezeichneter gestationsbedingter Ursachen nach mehr als 42 Tagen bis unter einem Jahr nach der Entbindung
O90.5	Postpartale Thyreoiditis		
O90.8	Sonstige Wochenbettkomplikationen, anderenorts nicht klassifiziert	O97.0	Tod an den Folgen direkt gestationsbedingter Ursachen
O90.9	Wochenbettkomplikation, nicht näher bezeichnet	O97.1	Tod an den Folgen indirekt gestationsbedingter Ursachen
O91.00	Infektion der Brustwarze im Zusammenhang mit der Gestation: Ohne Angabe von Schwierigkeiten beim Anlegen	O97.9	Tod an den Folgen nicht näher bezeichneter gestationsbedingter Ursachen
O91.01	Infektion der Brustwarze im Zusammenhang mit der Gestation: Mit Angabe von Schwierigkeiten beim Anlegen	O98.0	Tuberkulose, die Schwangerschaft, Geburt und Wochenbett kompliziert
O91.10	Abszess der Mamma im Zusammenhang mit der Gestation: Ohne Angabe von Schwierigkeiten beim Anlegen	O98.1	Syphilis, die Schwangerschaft, Geburt und Wochenbett kompliziert
O91.11	Abszess der Mamma im Zusammenhang mit der Gestation: Mit Angabe von Schwierigkeiten beim Anlegen	O98.2	Gonorrhoe, die Schwangerschaft, Geburt und Wochenbett kompliziert
O91.20	Nichteitrige Mastitis im Zusammenhang mit der Gestation: Ohne Angabe von Schwierigkeiten beim Anlegen	O98.3	Sonstige Infektionen, hauptsächlich durch Geschlechtsverkehr übertragen, die Schwangerschaft, Geburt und Wochenbett komplizieren
O91.21	Nichteitrige Mastitis im Zusammenhang mit der Gestation: Mit Angabe von Schwierigkeiten beim Anlegen	O98.4	Virushepatitis, die Schwangerschaft, Geburt und Wochenbett kompliziert
O92.00	Hohlwarze im Zusammenhang mit der Gestation: Ohne Angabe von Schwierigkeiten beim Anlegen	O98.5	Sonstige Viruskrankheiten, die Schwangerschaft, Geburt und Wochenbett komplizieren
O92.01	Hohlwarze im Zusammenhang mit der Gestation: Mit Angabe von Schwierigkeiten beim Anlegen	O98.6	Protozoenkrankheiten, die Schwangerschaft, Geburt oder Wochenbett komplizieren
O92.10	Rhagade der Brustwarze im Zusammenhang mit der Gestation: Ohne Angabe von Schwierigkeiten beim Anlegen	O98.7	HIV-Krankheit [Humane Immundefizienz-Viruskrankheit], die Schwangerschaft, Geburt und Wochenbett kompliziert
O92.11	Rhagade der Brustwarze im Zusammenhang mit der Gestation: Mit Angabe von Schwierigkeiten beim Anlegen	O98.8	Sonstige infektiöse und parasitäre Krankheiten der Mutter, die Schwangerschaft, Geburt und Wochenbett komplizieren
O92.20	Sonstige und nicht näher bezeichnete Krankheiten der Mamma im Zusammenhang mit der Gestation: Ohne Angabe von Schwierigkeiten beim Anlegen	O98.9	Nicht näher bezeichnete infektiöse oder parasitäre Krankheit der Mutter, die Schwangerschaft, Geburt und Wochenbett kompliziert
O92.21	Sonstige und nicht näher bezeichnete Krankheiten der Mamma im Zusammenhang mit der Gestation: Mit Angabe von Schwierigkeiten beim Anlegen	O99.0	Anämie, die Schwangerschaft, Geburt und Wochenbett kompliziert
O92.30	Agalaktie: Ohne Angabe von Schwierigkeiten beim Anlegen	O99.1	Sonstige Krankheiten des Blutes und der blutbildenden Organe sowie bestimmte Störungen mit Beteiligung des Immunsystems, die Schwangerschaft, Geburt und Wochenbett komplizieren
O92.31	Agalaktie: Mit Angabe von Schwierigkeiten beim Anlegen	O99.2	Endokrine, Ernährungs- und Stoffwechselkrankheiten, die Schwangerschaft, Geburt und Wochenbett komplizieren
O92.40	Hypogalaktie: Ohne Angabe von Schwierigkeiten beim Anlegen	O99.3	Psychische Krankheiten sowie Krankheiten des Nervensystems, die Schwangerschaft, Geburt und Wochenbett komplizieren
O92.41	Hypogalaktie: Mit Angabe von Schwierigkeiten beim Anlegen	O99.4	Krankheiten des Kreislaufsystems, die Schwangerschaft, Geburt und Wochenbett komplizieren
O92.50	Hemmung der Laktation: Ohne Angabe von Schwierigkeiten beim Anlegen	O99.5	Krankheiten des Atmungssystems, die Schwangerschaft, Geburt und Wochenbett komplizieren
O92.51	Hemmung der Laktation: Mit Angabe von Schwierigkeiten beim Anlegen	O99.6	Krankheiten des Verdauungssystems, die Schwangerschaft, Geburt und Wochenbett komplizieren
O92.60	Galaktorrhoe: Ohne Angabe von Schwierigkeiten beim Anlegen	O99.7	Krankheiten der Haut und des Unterhautgewebes, die Schwangerschaft, Geburt und Wochenbett komplizieren
O92.61	Galaktorrhoe: Mit Angabe von Schwierigkeiten beim Anlegen	O99.8	Sonstige näher bezeichnete Krankheiten und Zustände, die Schwangerschaft, Geburt und Wochenbett komplizieren
O92.70	Sonstige und nicht näher bezeichnete Laktationsstörungen: Ohne Angabe von Schwierigkeiten beim Anlegen	Z32	Untersuchung und Test zur Feststellung einer Schwangerschaft
O92.71	Sonstige und nicht näher bezeichnete Laktationsstörungen: Mit Angabe von Schwierigkeiten beim Anlegen	Z34	Überwachung einer normalen Schwangerschaft
O94	Folgen von Komplikationen während Schwangerschaft, Geburt und Wochenbett	Z35.0	Überwachung einer Schwangerschaft bei Infertilitätsanamnese
O95	Sterbefall während der Gestationsperiode nicht näher bezeichneter Ursache		
O96.0	Tod infolge direkt gestationsbedingter Ursachen nach mehr als 42 Tagen bis unter einem Jahr nach der Entbindung		

Z35.1	Überwachung einer Schwangerschaft bei Abortanamnese	Z36.5	Pränatales Screening auf Isoimmunisierung
Z35.2	Überwachung einer Schwangerschaft bei sonstiger ungünstiger geburtshilflicher oder Reproduktionsanamnese	Z36.8	Sonstiges pränatales Screening
Z35.3	Überwachung einer Schwangerschaft mit ungenügender pränataler Betreuung in der Anamnese	Z36.9	Pränatales Screening, nicht näher bezeichnet
Z35.4	Überwachung einer Schwangerschaft bei ausgeprägter Multiparität	Z37.0	Lebendgeborener Einling
Z35.5	Überwachung einer älteren Erstschwangeren	Z37.1	Totgeborener Einling
Z35.6	Überwachung einer sehr jungen Erstschwangeren	Z37.2	Zwillinge, beide lebendgeboren
Z35.8	Überwachung sonstiger Risikoschwangerschaften	Z37.3	Zwillinge, ein Zwilling lebend-, der andere totgeboren
Z35.9	Überwachung einer Risikoschwangerschaft, nicht näher bezeichnet	Z37.4	Zwillinge, beide totgeboren
Z36.0	Pränatales Screening auf Chromosomenanomalien	Z37.5	Anderere Mehrlinge, alle lebendgeboren
Z36.1	Pränatales Screening auf erhöhten Alpha-Fetoproteinspiegel	Z37.6	Anderere Mehrlinge, einige lebendgeboren
Z36.2	Anderes pränatales Screening mittels Amniozentese	Z37.7	Anderere Mehrlinge, alle totgeboren
Z36.3	Pränatales Screening auf Fehlbildungen mittels Ultraschall oder anderer physikalischer Verfahren	Z37.9	Resultat der Entbindung, nicht näher bezeichnet
Z36.4	Pränatales Screening auf fetale Wachstumsretardierung mittels Ultraschall oder anderer physikalischer Verfahren	Z39.0	Betreuung und Untersuchung der Mutter unmittelbar nach einer Entbindung
		Z39.1	Betreuung und Untersuchung der stillenden Mutter
		Z39.2	Routinemäßige postpartale Nachuntersuchung der Mutter
		Z64.0	Kontaktanlässe mit Bezug auf eine unerwünschte Schwangerschaft

ADRG O01**Sectio caesarea**

Prozedur in Tabelle O01-11 oder (OR-Prozedur und Diagnose in Tabelle O01-1) oder Prozedur in Tabelle O01-12

DRG O01A**Sectio caesarea und Dialyse, oder komplexe intrauterine Therapie des Feten**

Prozedur in Tabelle O01-12 oder Dialyse

DRG O01B**Sectio caesarea mit mehreren komplizierenden Diagnosen, Schwangerschaftsdauer bis 33 Wochen (SSW) oder mit intrauteriner Therapie od. kompliz. Proz. od. kompliz. Diagn. od. äusserst schw. CC**

(Mindestens zwei Diagnosen in Tabelle O01-2 oder mindestens zwei Diagnosen in Tabelle O01-3 oder mindestens zwei Diagnosen in Tabelle O01-4 oder Diagnose in mindestens zwei der Tabellen O01-5, O01-2, O01-3, O01-4 oder (OR-Prozedur und Diagnose in Tabelle O01-1) oder Komplexe OR-Prozeduren) und (Nebendiagnose in Tabelle O01-6 oder mindestens eine Prozedur in Tabelle O01-13) oder (mindestens zwei Diagnosen in Tabelle O01-2 oder mindestens zwei Diagnosen in Tabelle O01-3 oder mindestens zwei Diagnosen in Tabelle O01-4 oder Diagnose in mindestens zwei der Tabellen O01-5, O01-2, O01-3, O01-4 oder (OR-Prozedur und Diagnose in Tabelle O01-1) oder Komplexe OR-Prozeduren) und (Nebendiagnose in Tabelle O01-7 oder (OR-Prozedur und Diagnose in Tabelle O01-1) oder Prozedur in Tabelle O01-14 oder Komplexe OR-Prozeduren oder PCCL > 3) oder (mindestens eine Diagnose in Tabelle O01-8) und (Nebendiagnose in Tabelle O01-6) oder (mindestens eine Diagnose in Tabelle O01-8) und (mindestens eine Nebendiagnose in Tabelle O01-9) und (PCCL > 3) oder (mindestens eine Nebendiagnose in Tabelle O01-10) und (PCCL > 3)

DRG O01C**Sekundäre Sectio caesarea mit mehreren kompliz. Diagnosen od. komplex. Proz., oder SSW bis 33 od. komplex. Diagn., od. kompliz. Diagn. und SSW 26 bis 33 Wo**

(Mindestens zwei Diagnosen in Tabelle O01-2 oder mindestens zwei Diagnosen in Tabelle O01-3 oder mindestens zwei Diagnosen in Tabelle O01-4 oder Diagnose in mindestens zwei der Tabellen O01-5, O01-2, O01-3, O01-4 oder (OR-Prozedur und Diagnose in Tabelle O01-1) oder Komplexe OR-Prozeduren) und (Prozedur in Tabelle O01-15) oder (mindestens eine Diagnose in Tabelle O01-8) und (mindestens eine Nebendiagnose in Tabelle O01-9) und (Prozedur in Tabelle O01-15) oder (mindestens eine Nebendiagnose in Tabelle O01-10) und (Prozedur in Tabelle O01-15)

DRG O01D**Sekundäre Sectio caesarea mit komplizierender Diagnose, Schwangerschaftsdauer mehr als 33 vollendete Wochen**

(Mindestens eine Diagnose in Tabelle O01-8) und (Prozedur in Tabelle O01-15)

DRG O01E**Sectio caesarea mit mehreren kompliz. Diagnosen od. komplex. Proz., oder SSW bis 33 od. komplex. Diagn., od. kompliz. Diagn. und SSW 26 bis 33 od. komplex. Diagn., oder sekundäre Sectio caesarea**

Mindestens zwei Diagnosen in Tabelle O01-2 oder mindestens zwei Diagnosen in Tabelle O01-3 oder mindestens zwei Diagnosen in Tabelle O01-4 oder Diagnose in mindestens zwei der Tabellen O01-5, O01-2, O01-3, O01-4 oder (OR-Prozedur und Diagnose in Tabelle O01-1) oder Komplexe OR-Prozeduren oder (mindestens eine Diagnose in Tabelle O01-8) und (mindestens eine Nebendiagnose in Tabelle O01-9) oder mindestens eine Nebendiagnose in Tabelle O01-10 oder Prozedur in Tabelle O01-15

DRG O01F**Sectio caesarea mit komplizierender Diagnose, Schwangerschaftsdauer mehr als 33 vollendete Wochen**

Mindestens eine Diagnose in Tabelle O01-8

DRG O01G**Sectio caesarea, Schwangerschaftsdauer mehr als 33 vollendete Wochen****Diagnose O01-1**

O88.20 Lungenembolie während der Gestationsperiode

O88.28

Sonstige Thromboembolie während der Gestationsperiode

Diagnose O01-10

B20	Infektiöse und parasitäre Krankheiten infolge HIV-Krankheit [Humane Immundefizienz-Viruskrankheit]	O09.0	Schwangerschaftsdauer: Weniger als 5 vollendete Wochen
B21	Bösartige Neubildungen infolge HIV-Krankheit [Humane Immundefizienz-Viruskrankheit]	O09.1	Schwangerschaftsdauer: 5 bis 13 vollendete Wochen
B22	Sonstige näher bezeichnete Krankheiten infolge HIV-Krankheit [Humane Immundefizienz-Viruskrankheit]	O09.2	Schwangerschaftsdauer: 14. Woche bis 19 vollendete Wochen
B23.0	Akutes HIV-Infektionssyndrom	O09.3	Schwangerschaftsdauer: 20. Woche bis 25 vollendete Wochen
B23.8	Sonstige näher bezeichnete Krankheitszustände infolge HIV-Krankheit	O09.4	Schwangerschaftsdauer: 26. Woche bis 33 vollendete Wochen
B24	Nicht näher bezeichnete HIV-Krankheit [Humane Immundefizienz-Viruskrankheit]		

Prozedur O01-11

74.0X.00 ↔	Klassische Sectio caesarea, n.n.bez.	74.4X.10 ↔	Sectio caesarea eines anderen näher bezeichneten Typs, primär
74.0X.10 ↔	Klassische Sectio caesarea, primär	74.4X.20 ↔	Sectio caesarea eines anderen näher bezeichneten Typs, sekundär
74.0X.20 ↔	Klassische Sectio caesarea, sekundär	74.4X.99 ↔	Sectio caesarea eines anderen näher bezeichneten Typs, sonstige
74.0X.99 ↔	Klassische Sectio caesarea, sonstige	74.99.00 ↔	Sonstige nicht näher bezeichnete Typen der Sectio caesarea, n.n.bez.
74.1X.00 ↔	Tiefe zervikale Sectio caesarea, n.n.bez.	74.99.10 ↔	Sonstige nicht näher bezeichnete Typen der Sectio caesarea, primär
74.1X.10 ↔	Tiefe zervikale Sectio caesarea, primär	74.99.20 ↔	Sonstige nicht näher bezeichnete Typen der Sectio caesarea, sekundär
74.1X.20 ↔	Tiefe zervikale Sectio caesarea, sekundär	74.99.99 ↔	Sonstige nicht näher bezeichnete Typen der Sectio caesarea, sonstige
74.1X.99 ↔	Tiefe zervikale Sectio caesarea, sonstige		
74.2X.00 ↔	Extraperitoneale Sectio caesarea, n.n.bez.		
74.2X.10 ↔	Extraperitoneale Sectio caesarea, primär		
74.2X.20 ↔	Extraperitoneale Sectio caesarea, sekundär		
74.2X.99 ↔	Extraperitoneale Sectio caesarea, sonstige		
74.4X.00 ↔	Sectio caesarea eines anderen näher bezeichneten Typs, n.n.bez.		

Prozedur O01-12

75.E0 ↔	Offen chirurgische fetale Eingriffe, n.n.bez.	75.E2 ↔	Chirurgischer Eingriff am offenen Uterus zur plastischen Rekonstruktion am Fetus
75.E1 ↔	Chirurgischer Eingriff am offenen Uterus zur Exzision von Gewebe am Fetus	75.E9 ↔	Offen chirurgische fetale Eingriffe, sonstige

Prozedur O01-13

75.C1.11 ‡↔	Ultraschallgesteuerte Nabelschnur-Transfusion	75.C8.99 ↔	Ultraschallgesteuerte Eingriffe am fetalen Herz, sonstige
75.C1.12 ‡↔	Ultraschallgesteuerte fetale intraperitoneale Transfusion	75.C9 ↔	Ultraschallgesteuerte invasive fetale Therapien, sonstige
75.C2 ↔	Ultraschallgesteuerte Shunteinlage beim Fetus	75.D0 ↔	Fetoskopische invasive fetalen Therapien, n.n.bez.
75.C3 ↔	Ultraschallgesteuerte Destruktion von fetalem Gewebe	75.D1 ↔	Fetoskopische Destruktion und Exzision von fetalem Gewebe
75.C4 ↔	Ultraschallgesteuerte Embolisation zur fetalen Therapie	75.D2 ↔	Fetoskopische Einlage und Entfernen eines Trachea-Ballons
75.C8.00 ↔	Ultraschallgesteuerte Eingriffe am fetalen Herz, n.n.bez.	75.D9 ↔	Fetoskopische invasive fetalen Therapien, sonstige
75.C8.11 ↔	Ultraschallgesteuerte Ballonkathetersprengung von Herzklappen		

Prozedur O01-14

55.4 ↔	Partielle Nephrektomie	68.43 ↔	Totale Hysterektomie, vaginal
55.51.00 ↔	Nephroureterektomie, n.n.bez.	68.44 ↔	Totale Hysterektomie, vaginal-laparoskopisch assistiert [LAVH]
55.51.01 ↔	Nephroureterektomie, ausser zur Transplantation	68.49 ↔	Totale Hysterektomie, sonstige
55.51.99 ↔	Nephroureterektomie, sonstige	68.60 ↔	Radikale Hysterektomie, n.n.bez.
55.54 ↔	Beidseitige Nephrektomie	68.61 ↔	Radikale Hysterektomie, laparoskopisch
68.30 ↔	Subtotale Hysterektomie, n.n.bez.	68.62 ↔	Radikale Hysterektomie, offen chirurgisch
68.31 ↔	Subtotale Hysterektomie, laparoskopisch	68.63 ↔	Radikale Hysterektomie, vaginal
68.32 ↔	Subtotale Hysterektomie, offen chirurgisch	68.64 ↔	Radikale Hysterektomie, vaginal-laparoskopisch assistiert [LARVH]
68.39 ↔	Subtotale Hysterektomie, sonstige	68.6A ↔	Radikale Hysterektomie, sonstige
68.40 ↔	Totale Hysterektomie, n.n.bez.		
68.41 ↔	Totale Hysterektomie, laparoskopisch		
68.42 ↔	Totale Hysterektomie, offen chirurgisch		

Prozedur O01-15

74.0X.20 ↔	Klassische Sectio caesarea, sekundär	74.4X.20 ↔	Sectio caesarea eines anderen näher bezeichneten Typs, sekundär
74.1X.20 ↔	Tiefe zervikale Sectio caesarea, sekundär		
74.2X.20 ↔	Extraperitoneale Sectio caesarea, sekundär		

Diagnose O01-2

F00.0	Demenz bei Alzheimer-Krankheit, mit frühem Beginn (Typ 2)	F11.2	Psychische und Verhaltensstörungen durch Opiode: Abhängigkeitssyndrom
F00.2	Demenz bei Alzheimer-Krankheit, atypische oder gemischte Form	F11.3	Psychische und Verhaltensstörungen durch Opiode: Entzugssyndrom
F00.9	Demenz bei Alzheimer-Krankheit, nicht näher bezeichnet	F11.4	Psychische und Verhaltensstörungen durch Opiode: Entzugssyndrom mit Delir
F01.0	Vaskuläre Demenz mit akutem Beginn	F11.5	Psychische und Verhaltensstörungen durch Opiode: Psychotische Störung
F01.1	Multiinfarkt-Demenz	F11.6	Psychische und Verhaltensstörungen durch Opiode: Amnestisches Syndrom
F01.2	Subkortikale vaskuläre Demenz	F11.7	Psychische und Verhaltensstörungen durch Opiode: Restzustand und verzögert auftretende psychotische Störung
F01.3	Gemischte kortikale und subkortikale vaskuläre Demenz	F11.8	Psychische und Verhaltensstörungen durch Opiode: Sonstige psychische und Verhaltensstörungen
F01.8	Sonstige vaskuläre Demenz	F11.9	Psychische und Verhaltensstörungen durch Opiode: Nicht näher bezeichnete psychische und Verhaltensstörung
F01.9	Vaskuläre Demenz, nicht näher bezeichnet	F12.3	Psychische und Verhaltensstörungen durch Cannabinoide: Entzugssyndrom
F02.0	Demenz bei Pick-Krankheit	F12.4	Psychische und Verhaltensstörungen durch Cannabinoide: Entzugssyndrom mit Delir
F02.1	Demenz bei Creutzfeldt-Jakob-Krankheit	F12.5	Psychische und Verhaltensstörungen durch Cannabinoide: Psychotische Störung
F02.2	Demenz bei Chorea Huntington	F12.6	Psychische und Verhaltensstörungen durch Cannabinoide: Amnestisches Syndrom
F02.3	Demenz bei primärem Parkinson-Syndrom	F12.7	Psychische und Verhaltensstörungen durch Cannabinoide: Restzustand und verzögert auftretende psychotische Störung
F02.4	Demenz bei HIV-Krankheit [Humane Immundefizienz-Viruskrankheit]	F12.8	Psychische und Verhaltensstörungen durch Cannabinoide: Sonstige psychische und Verhaltensstörungen
F03	Nicht näher bezeichnete Demenz	F12.9	Psychische und Verhaltensstörungen durch Cannabinoide: Nicht näher bezeichnete psychische und Verhaltensstörung
F04	Organisches amnestisches Syndrom, nicht durch Alkohol oder andere psychotrope Substanzen bedingt	F13.0	Psychische und Verhaltensstörungen durch Sedativa oder Hypnotika: Akute Intoxikation [akuter Rausch]
F05.0	Delir ohne Demenz	F13.1	Psychische und Verhaltensstörungen durch Sedativa oder Hypnotika: Schädlicher Gebrauch
F05.1	Delir bei Demenz	F13.2	Psychische und Verhaltensstörungen durch Sedativa oder Hypnotika: Abhängigkeitssyndrom
F05.8	Sonstige Formen des Delirs	F13.3	Psychische und Verhaltensstörungen durch Sedativa oder Hypnotika: Entzugssyndrom
F05.9	Delir, nicht näher bezeichnet	F13.4	Psychische und Verhaltensstörungen durch Sedativa oder Hypnotika: Entzugssyndrom mit Delir
F06.0	Organische Halluzinose	F13.5	Psychische und Verhaltensstörungen durch Sedativa oder Hypnotika: Psychotische Störung
F06.1	Organische katatone Störung	F13.6	Psychische und Verhaltensstörungen durch Sedativa oder Hypnotika: Amnestisches Syndrom
F06.2	Organische wahnhaft [schizophreniforme] Störung	F13.7	Psychische und Verhaltensstörungen durch Sedativa oder Hypnotika: Restzustand und verzögert auftretende psychotische Störung
F06.3	Organische affektive Störungen	F13.8	Psychische und Verhaltensstörungen durch Sedativa oder Hypnotika: Sonstige psychische und Verhaltensstörungen
F06.4	Organische Angststörung	F13.9	Psychische und Verhaltensstörungen durch Sedativa oder Hypnotika: Nicht näher bezeichnete psychische und Verhaltensstörung
F06.5	Organische dissoziative Störung	F14.0	Psychische und Verhaltensstörungen durch Kokain: Akute Intoxikation [akuter Rausch]
F06.6	Organische emotional labile [asthenische] Störung	F14.1	Psychische und Verhaltensstörungen durch Kokain: Schädlicher Gebrauch
F07.0	Organische Persönlichkeitsstörung		
F10.0	Psychische und Verhaltensstörungen durch Alkohol: Akute Intoxikation [akuter Rausch]		
F10.1	Psychische und Verhaltensstörungen durch Alkohol: Schädlicher Gebrauch		
F10.2	Psychische und Verhaltensstörungen durch Alkohol: Abhängigkeitssyndrom		
F10.3	Psychische und Verhaltensstörungen durch Alkohol: Entzugssyndrom		
F10.4	Psychische und Verhaltensstörungen durch Alkohol: Entzugssyndrom mit Delir		
F10.5	Psychische und Verhaltensstörungen durch Alkohol: Psychotische Störung		
F10.6	Psychische und Verhaltensstörungen durch Alkohol: Amnestisches Syndrom		
F10.7	Psychische und Verhaltensstörungen durch Alkohol: Restzustand und verzögert auftretende psychotische Störung		
F10.8	Psychische und Verhaltensstörungen durch Alkohol: Sonstige psychische und Verhaltensstörungen		
F10.9	Psychische und Verhaltensstörungen durch Alkohol: Nicht näher bezeichnete psychische und Verhaltensstörung		
F11.0	Psychische und Verhaltensstörungen durch Opiode: Akute Intoxikation [akuter Rausch]		
F11.1	Psychische und Verhaltensstörungen durch Opiode: Schädlicher Gebrauch		

F14.2	Psychische und Verhaltensstörungen durch Kokain: Abhängigkeitssyndrom	F18.0	Psychische und Verhaltensstörungen durch flüchtige Lösungsmittel: Akute Intoxikation [akuter Rausch]
F14.3	Psychische und Verhaltensstörungen durch Kokain: Entzugssyndrom	F18.1	Psychische und Verhaltensstörungen durch flüchtige Lösungsmittel: Schädlicher Gebrauch
F14.4	Psychische und Verhaltensstörungen durch Kokain: Entzugssyndrom mit Delir	F18.2	Psychische und Verhaltensstörungen durch flüchtige Lösungsmittel: Abhängigkeitssyndrom
F14.5	Psychische und Verhaltensstörungen durch Kokain: Psychotische Störung	F18.3	Psychische und Verhaltensstörungen durch flüchtige Lösungsmittel: Entzugssyndrom
F14.6	Psychische und Verhaltensstörungen durch Kokain: Amnestisches Syndrom	F18.4	Psychische und Verhaltensstörungen durch flüchtige Lösungsmittel: Entzugssyndrom mit Delir
F14.7	Psychische und Verhaltensstörungen durch Kokain: Restzustand und verzögert auftretende psychotische Störung	F18.5	Psychische und Verhaltensstörungen durch flüchtige Lösungsmittel: Psychotische Störung
F14.8	Psychische und Verhaltensstörungen durch Kokain: Sonstige psychische und Verhaltensstörungen	F18.6	Psychische und Verhaltensstörungen durch flüchtige Lösungsmittel: Amnestisches Syndrom
F14.9	Psychische und Verhaltensstörungen durch Kokain: Nicht näher bezeichnete psychische und Verhaltensstörung	F18.7	Psychische und Verhaltensstörungen durch flüchtige Lösungsmittel: Restzustand und verzögert auftretende psychotische Störung
F15.0	Psychische und Verhaltensstörungen durch andere Stimulanzien, einschließlich Koffein: Akute Intoxikation [akuter Rausch]	F18.8	Psychische und Verhaltensstörungen durch flüchtige Lösungsmittel: Sonstige psychische und Verhaltensstörungen
F15.1	Psychische und Verhaltensstörungen durch andere Stimulanzien, einschließlich Koffein: Schädlicher Gebrauch	F18.9	Psychische und Verhaltensstörungen durch flüchtige Lösungsmittel: Nicht näher bezeichnete psychische und Verhaltensstörung
F15.2	Psychische und Verhaltensstörungen durch andere Stimulanzien, einschließlich Koffein: Abhängigkeitssyndrom	F19.0	Psychische und Verhaltensstörungen durch multiplen Substanzgebrauch und Konsum anderer psychotroper Substanzen: Akute Intoxikation [akuter Rausch]
F15.3	Psychische und Verhaltensstörungen durch andere Stimulanzien, einschließlich Koffein: Entzugssyndrom	F19.1	Psychische und Verhaltensstörungen durch multiplen Substanzgebrauch und Konsum anderer psychotroper Substanzen: Schädlicher Gebrauch
F15.4	Psychische und Verhaltensstörungen durch andere Stimulanzien, einschließlich Koffein: Entzugssyndrom mit Delir	F19.2	Psychische und Verhaltensstörungen durch multiplen Substanzgebrauch und Konsum anderer psychotroper Substanzen: Abhängigkeitssyndrom
F15.5	Psychische und Verhaltensstörungen durch andere Stimulanzien, einschließlich Koffein: Psychotische Störung	F19.3	Psychische und Verhaltensstörungen durch multiplen Substanzgebrauch und Konsum anderer psychotroper Substanzen: Entzugssyndrom
F15.6	Psychische und Verhaltensstörungen durch andere Stimulanzien, einschließlich Koffein: Amnestisches Syndrom	F19.4	Psychische und Verhaltensstörungen durch multiplen Substanzgebrauch und Konsum anderer psychotroper Substanzen: Entzugssyndrom mit Delir
F15.7	Psychische und Verhaltensstörungen durch andere Stimulanzien, einschließlich Koffein: Restzustand und verzögert auftretende psychotische Störung	F19.5	Psychische und Verhaltensstörungen durch multiplen Substanzgebrauch und Konsum anderer psychotroper Substanzen: Psychotische Störung
F15.8	Psychische und Verhaltensstörungen durch andere Stimulanzien, einschließlich Koffein: Sonstige psychische und Verhaltensstörungen	F19.6	Psychische und Verhaltensstörungen durch multiplen Substanzgebrauch und Konsum anderer psychotroper Substanzen: Amnestisches Syndrom
F15.9	Psychische und Verhaltensstörungen durch andere Stimulanzien, einschließlich Koffein: Nicht näher bezeichnete psychische und Verhaltensstörung	F19.7	Psychische und Verhaltensstörungen durch multiplen Substanzgebrauch und Konsum anderer psychotroper Substanzen: Restzustand und verzögert auftretende psychotische Störung
F16.0	Psychische und Verhaltensstörungen durch Halluzinogene: Akute Intoxikation [akuter Rausch]	F19.8	Psychische und Verhaltensstörungen durch multiplen Substanzgebrauch und Konsum anderer psychotroper Substanzen: Sonstige psychische und Verhaltensstörungen
F16.1	Psychische und Verhaltensstörungen durch Halluzinogene: Schädlicher Gebrauch	F19.9	Psychische und Verhaltensstörungen durch multiplen Substanzgebrauch und Konsum anderer psychotroper Substanzen: Nicht näher bezeichnete psychische und Verhaltensstörung
F16.2	Psychische und Verhaltensstörungen durch Halluzinogene: Abhängigkeitssyndrom	F20.0	Paranoide Schizophrenie
F16.3	Psychische und Verhaltensstörungen durch Halluzinogene: Entzugssyndrom	F20.1	Hebephrene Schizophrenie
F16.4	Psychische und Verhaltensstörungen durch Halluzinogene: Entzugssyndrom mit Delir	F20.2	Katatone Schizophrenie
F16.5	Psychische und Verhaltensstörungen durch Halluzinogene: Psychotische Störung	F20.3	Undifferenzierte Schizophrenie
F16.6	Psychische und Verhaltensstörungen durch Halluzinogene: Amnestisches Syndrom	F20.5	Schizophrenes Residuum
F16.7	Psychische und Verhaltensstörungen durch Halluzinogene: Restzustand und verzögert auftretende psychotische Störung	F20.6	Schizophrenia simplex
F16.8	Psychische und Verhaltensstörungen durch Halluzinogene: Sonstige psychische und Verhaltensstörungen	F20.8	Sonstige Schizophrenie
F16.9	Psychische und Verhaltensstörungen durch Halluzinogene: Nicht näher bezeichnete psychische und Verhaltensstörung	F20.9	Schizophrenie, nicht näher bezeichnet
		F23.0	Akute polymorphe psychotische Störung ohne Symptome einer Schizophrenie
		F23.1	Akute polymorphe psychotische Störung mit Symptomen einer Schizophrenie
		F23.2	Akute schizopreniforme psychotische Störung

F23.3	Sonstige akute vorwiegend wahnhafte psychotische Störungen	O14.0	Leichte bis mäßige Präeklampsie
F23.8	Sonstige akute vorübergehende psychotische Störungen	O14.1	Schwere Präeklampsie
F23.9	Akute vorübergehende psychotische Störung, nicht näher bezeichnet	O14.2	HELLP-Syndrom
F25.0	Schizoaffektive Störung, gegenwärtig manisch	O14.9	Präeklampsie, nicht näher bezeichnet
F25.1	Schizoaffektive Störung, gegenwärtig depressiv	O15.0	Eklampsie während der Schwangerschaft
F25.2	Gemischte schizoaffektive Störung	O15.1	Eklampsie unter der Geburt
F25.8	Sonstige schizoaffektive Störungen	O15.9	Eklampsie, bei der der zeitliche Bezug nicht angegeben ist
F25.9	Schizoaffektive Störung, nicht näher bezeichnet	O21.2	Späterbrechen während der Schwangerschaft
F29	Nicht näher bezeichnete nichtorganische Psychose	O21.8	Sonstiges Erbrechen, das die Schwangerschaft kompliziert
F30.0	Hypomanie	O21.9	Erbrechen während der Schwangerschaft, nicht näher bezeichnet
F30.1	Manie ohne psychotische Symptome	O22.3	Tiefe Venenthrombose in der Schwangerschaft
F30.2	Manie mit psychotischen Symptomen	O22.5	Hirnvenenthrombose in der Schwangerschaft
F30.8	Sonstige manische Episoden	O22.8	Sonstige Venenkrankheiten als Komplikation in der Schwangerschaft
F30.9	Manische Episode, nicht näher bezeichnet	O24.0	Diabetes mellitus in der Schwangerschaft: Vorher bestehender Diabetes mellitus, Typ 1
F31.0	Bipolare affektive Störung, gegenwärtig hypomanische Episode	O24.1	Diabetes mellitus in der Schwangerschaft: Vorher bestehender Diabetes mellitus, Typ 2
F31.1	Bipolare affektive Störung, gegenwärtig manische Episode ohne psychotische Symptome	O24.2	Diabetes mellitus in der Schwangerschaft: Vorher bestehender Diabetes mellitus durch Fehl- oder Mangelernährung [Malnutrition]
F31.2	Bipolare affektive Störung, gegenwärtig manische Episode mit psychotischen Symptomen	O24.3	Diabetes mellitus in der Schwangerschaft: Vorher bestehender Diabetes mellitus, nicht näher bezeichnet
F31.4	Bipolare affektive Störung, gegenwärtig schwere depressive Episode ohne psychotische Symptome	O24.4	Diabetes mellitus, während der Schwangerschaft auftretend
F31.5	Bipolare affektive Störung, gegenwärtig schwere depressive Episode mit psychotischen Symptomen	O24.9	Diabetes mellitus in der Schwangerschaft, nicht näher bezeichnet
F31.6	Bipolare affektive Störung, gegenwärtig gemischte Episode	O26.60	Schwangerschaftscholestase
F31.8	Sonstige bipolare affektive Störungen	O26.68	Sonstige Leberkrankheiten während der Schwangerschaft, der Geburt und des Wochenbettes
F31.9	Bipolare affektive Störung, nicht näher bezeichnet	O26.7	Subluxation der Symphysis (pubica) während der Schwangerschaft, der Geburt und des Wochenbettes
F32.2	Schwere depressive Episode ohne psychotische Symptome	O26.81	Nierenkrankheit, mit der Schwangerschaft verbunden
F32.3	Schwere depressive Episode mit psychotischen Symptomen	O29.0	Pulmonale Komplikationen bei Anästhesie in der Schwangerschaft
F33.2	Rezidivierende depressive Störung, gegenwärtig schwere Episode ohne psychotische Symptome	O29.1	Kardiale Komplikationen bei Anästhesie in der Schwangerschaft
F33.3	Rezidivierende depressive Störung, gegenwärtig schwere Episode mit psychotischen Symptomen	O29.2	Komplikationen des Zentralnervensystems bei Anästhesie in der Schwangerschaft
F33.8	Sonstige rezidivierende depressive Störungen	O30.0	Zwillingsschwangerschaft
F33.9	Rezidivierende depressive Störung, nicht näher bezeichnet	O30.1	Drillingsschwangerschaft
F50.00	Anorexia nervosa, restriktiver Typ	O30.2	Vierlingsschwangerschaft
F50.01	Anorexia nervosa, aktiver Typ	O30.8	Sonstige Mehrlingsschwangerschaft
F50.08	Sonstige und nicht näher bezeichnete Anorexia nervosa	O30.9	Mehrlingsschwangerschaft, nicht näher bezeichnet
F50.1	Atypische Anorexia nervosa	O31.1	Fortbestehen der Schwangerschaft nach Fehlgeburt eines oder mehrerer Feten
F50.2	Bulimia nervosa	O31.2	Fortbestehen der Schwangerschaft nach intrauterinem Absterben eines oder mehrerer Feten
F50.3	Atypische Bulimia nervosa	O31.8	Sonstige Komplikationen, die für eine Mehrlingsschwangerschaft spezifisch sind
F50.4	Essattacken bei anderen psychischen Störungen	O32.5	Betreuung der Mutter bei Mehrlingsschwangerschaft mit Lage- und Einstellungsanomalie eines oder mehrerer Feten
F50.8	Sonstige Essstörungen	O34.30	Betreuung der Mutter bei vaginalsonographisch dokumentierter Zervixlänge unter 10 mm oder Trichterbildung
F50.9	Essstörung, nicht näher bezeichnet	O34.31	Betreuung der Mutter bei Fruchtblasenprolaps
F84.0	Frühkindlicher Autismus	O34.38	Betreuung der Mutter bei sonstiger Zervixinsuffizienz
F84.1	Atypischer Autismus	O34.39	Betreuung der Mutter bei Zervixinsuffizienz, nicht näher bezeichnet
F84.2	Rett-Syndrom	O36.5	Betreuung der Mutter wegen fetaler Wachstumsretardierung
F84.3	Andere desintegrative Störung des Kindesalters	O40	Polyhydramnion
F84.4	Überaktive Störung mit Intelligenzminderung und Bewegungstereotypien	O41.0	Oligohydramnion
F84.5	Asperger-Syndrom		
F84.8	Sonstige tief greifende Entwicklungsstörungen		
F84.9	Tief greifende Entwicklungsstörung, nicht näher bezeichnet		
O10.2	Vorher bestehende hypertensive Nierenkrankheit, die Schwangerschaft, Geburt und Wochenbett kompliziert		
O11	Chronische Hypertonie mit aufgepfropfter Präeklampsie		
O12.1	Schwangerschaftsproteinurie		
O12.2	Schwangerschaftsödeme mit Proteinurie		
O13	Gestationshypertonie [schwangerschaftsinduzierte Hypertonie]		

O42.11	Vorzeitiger Blasensprung, Wehenbeginn nach Ablauf von 1 bis 7 Tagen	O74.3	Komplikationen des Zentralnervensystems bei Anästhesie während der Wehentätigkeit und bei der Entbindung
O42.12	Vorzeitiger Blasensprung, Wehenbeginn nach Ablauf von mehr als 7 Tagen	O75.1	Schock während oder nach Wehentätigkeit und Entbindung
O44.00	Tiefer Sitz der Plazenta ohne (aktuelle) Blutung	O75.6	Protrahierte Geburt nach spontanem oder nicht näher bezeichnetem Blasensprung
O44.01	Placenta praevia ohne (aktuelle) Blutung	O85	Puerperalfieber
O44.10	Tiefer Sitz der Plazenta mit aktueller Blutung	O86.0	Infektion der Wunde nach operativem geburtshilflichem Eingriff
O44.11	Placenta praevia mit aktueller Blutung	O89.0	Pulmonale Komplikationen bei Anästhesie im Wochenbett
O45.0	Vorzeitige Plazentalösung bei Gerinnungsstörung	O90.0	Dehiszenz einer Schnittentbindungswunde
O46.0	Präpartale Blutung bei Gerinnungsstörung	O90.1	Dehiszenz einer geburtshilflichen Dammwunde
O60.1	Vorzeitige spontane Wehen mit vorzeitiger Entbindung	O90.3	Kardiomyopathie im Wochenbett
O60.2	Vorzeitige Wehen mit termingerechter Entbindung	Z37.2	Zwillinge, beide lebendgeboren
O60.3	Vorzeitige Entbindung ohne spontane Wehen	Z37.3	Zwillinge, ein Zwilling lebend-, der andere totgeboren
O61.0	Misslungene medikamentöse Geburtseinleitung	Z37.4	Zwillinge, beide totgeboren
O62.0	Primäre Wehenschwäche	Z37.5	Andere Mehrlinge, alle lebendgeboren
O67.0	Intrapartale Blutung bei Gerinnungsstörung	Z37.6	Andere Mehrlinge, einige lebendgeboren
O71.6	Schädigung von Beckengelenken und -bändern unter der Geburt	Z37.7	Andere Mehrlinge, alle totgeboren
O74.0	Aspirationspneumonie durch Anästhesie während der Wehentätigkeit und bei der Entbindung		
O74.1	Sonstige pulmonale Komplikationen bei Anästhesie während der Wehentätigkeit und bei der Entbindung		
O74.2	Kardiale Komplikationen bei Anästhesie während der Wehentätigkeit und bei der Entbindung		

Diagnose O01-3

O67.8	Sonstige intrapartale Blutung	O74.7	Misslingen oder Schwierigkeiten bei der Intubation während der Wehentätigkeit und bei der Entbindung
O67.9	Intrapartale Blutung, nicht näher bezeichnet	O74.8	Sonstige Komplikationen bei Anästhesie während der Wehentätigkeit und bei der Entbindung
O70.2	Damriss 3. Grades unter der Geburt	O74.9	Komplikation bei Anästhesie während der Wehentätigkeit und bei der Entbindung, nicht näher bezeichnet
O70.3	Damriss 4. Grades unter der Geburt	O75.4	Sonstige Komplikationen bei geburtshilflichen Operationen und Maßnahmen
O72.1	Sonstige unmittelbar postpartal auftretende Blutung		
O74.4	Toxische Reaktion auf Lokalanästhesie während der Wehentätigkeit und bei der Entbindung		
O74.5	Kopfschmerzen nach Spinal- oder Periduralanästhesie während der Wehentätigkeit und bei der Entbindung		
O74.6	Sonstige Komplikationen bei Spinal- oder Periduralanästhesie während der Wehentätigkeit und bei der Entbindung		

Diagnose O01-4

G35.0	Erstmanifestation einer multiplen Sklerose	G40.08	Sonstige lokalisationsbezogene (fokale) (partielle) idiopathische Epilepsie und epileptische Syndrome mit fokal beginnenden Anfällen
G35.10	Multiple Sklerose mit vorherrschend schubförmigem Verlauf: Ohne Angabe einer akuten Exazerbation oder Progression	G40.09	Lokalisationsbezogene (fokale) (partielle) idiopathische Epilepsie und epileptische Syndrome mit fokal beginnenden Anfällen, nicht näher bezeichnet
G35.11	Multiple Sklerose mit vorherrschend schubförmigem Verlauf: Mit Angabe einer akuten Exazerbation oder Progression	G40.1	Lokalisationsbezogene (fokale) (partielle) symptomatische Epilepsie und epileptische Syndrome mit einfachen fokalen Anfällen
G35.20	Multiple Sklerose mit primär-chronischem Verlauf: Ohne Angabe einer akuten Exazerbation oder Progression	G40.2	Lokalisationsbezogene (fokale) (partielle) symptomatische Epilepsie und epileptische Syndrome mit komplexen fokalen Anfällen
G35.21	Multiple Sklerose mit primär-chronischem Verlauf: Mit Angabe einer akuten Exazerbation oder Progression	G40.3	Generalisierte idiopathische Epilepsie und epileptische Syndrome
G35.30	Multiple Sklerose mit sekundär-chronischem Verlauf: Ohne Angabe einer akuten Exazerbation oder Progression	G40.4	Sonstige generalisierte Epilepsie und epileptische Syndrome
G35.31	Multiple Sklerose mit sekundär-chronischem Verlauf: Mit Angabe einer akuten Exazerbation oder Progression	G40.5	Spezielle epileptische Syndrome
G35.9	Multiple Sklerose, nicht näher bezeichnet	G40.6	Grand-Mal-Anfälle, nicht näher bezeichnet (mit oder ohne Petit-Mal)
G40.00	Pseudo-Lennox-Syndrom	G40.7	Petit-Mal-Anfälle, nicht näher bezeichnet, ohne Grand-Mal-Anfälle
G40.01	CSWS [Continuous spikes and waves during slow-wave sleep]	G40.8	Sonstige Epilepsien
G40.02	Benigne psychomotorische Epilepsie [terror fits]	G40.9	Epilepsie, nicht näher bezeichnet
		G41.0	Grand-Mal-Status

G41.1	Petit-Mal-Status	G41.8	Sonstiger Status epilepticus
G41.2	Status epilepticus mit komplexfokalen Anfällen	G41.9	Status epilepticus, nicht näher bezeichnet

Diagnose O01-5

Z21	Asymptomatische HIV-Infektion [Humane Immundefizienz-Virusinfektion]
-----	--

Diagnose O01-6

O09.0	Schwangerschaftsdauer: Weniger als 5 vollendete Wochen	O09.2	Schwangerschaftsdauer: 14. Woche bis 19 vollendete Wochen
O09.1	Schwangerschaftsdauer: 5 bis 13 vollendete Wochen	O09.3	Schwangerschaftsdauer: 20. Woche bis 25 vollendete Wochen

Diagnose O01-7

O09.4	Schwangerschaftsdauer: 26. Woche bis 33 vollendete Wochen
-------	---

Diagnose O01-8

F00.0	Demenz bei Alzheimer-Krankheit, mit frühem Beginn (Typ 2)	F10.5	Psychische und Verhaltensstörungen durch Alkohol: Psychotische Störung
F00.2	Demenz bei Alzheimer-Krankheit, atypische oder gemischte Form	F10.6	Psychische und Verhaltensstörungen durch Alkohol: Amnestisches Syndrom
F00.9	Demenz bei Alzheimer-Krankheit, nicht näher bezeichnet	F10.7	Psychische und Verhaltensstörungen durch Alkohol: Restzustand und verzögert auftretende psychotische Störung
F01.0	Vaskuläre Demenz mit akutem Beginn	F10.8	Psychische und Verhaltensstörungen durch Alkohol: Sonstige psychische und Verhaltensstörungen
F01.1	Multiinfarkt- Demenz	F10.9	Psychische und Verhaltensstörungen durch Alkohol: Nicht näher bezeichnete psychische und Verhaltensstörung
F01.2	Subkortikale vaskuläre Demenz	F11.0	Psychische und Verhaltensstörungen durch Opioide: Akute Intoxikation [akuter Rausch]
F01.3	Gemischte kortikale und subkortikale vaskuläre Demenz	F11.1	Psychische und Verhaltensstörungen durch Opioide: Schädlicher Gebrauch
F01.8	Sonstige vaskuläre Demenz	F11.2	Psychische und Verhaltensstörungen durch Opioide: Abhängigkeitssyndrom
F01.9	Vaskuläre Demenz, nicht näher bezeichnet	F11.3	Psychische und Verhaltensstörungen durch Opioide: Entzugssyndrom
F02.0	Demenz bei Pick-Krankheit	F11.4	Psychische und Verhaltensstörungen durch Opioide: Entzugssyndrom mit Delir
F02.1	Demenz bei Creutzfeldt-Jakob-Krankheit	F11.5	Psychische und Verhaltensstörungen durch Opioide: Psychotische Störung
F02.2	Demenz bei Chorea Huntington	F11.6	Psychische und Verhaltensstörungen durch Opioide: Amnestisches Syndrom
F02.3	Demenz bei primärem Parkinson-Syndrom	F11.7	Psychische und Verhaltensstörungen durch Opioide: Restzustand und verzögert auftretende psychotische Störung
F02.4	Demenz bei HIV-Krankheit [Humane Immundefizienz-Viruskrankheit]	F11.8	Psychische und Verhaltensstörungen durch Opioide: Sonstige psychische und Verhaltensstörungen
F03	Nicht näher bezeichnete Demenz	F11.9	Psychische und Verhaltensstörungen durch Opioide: Nicht näher bezeichnete psychische und Verhaltensstörung
F04	Organisches amnestisches Syndrom, nicht durch Alkohol oder andere psychotrope Substanzen bedingt	F12.3	Psychische und Verhaltensstörungen durch Cannabinoide: Entzugssyndrom
F05.0	Delir ohne Demenz	F12.4	Psychische und Verhaltensstörungen durch Cannabinoide: Entzugssyndrom mit Delir
F05.1	Delir bei Demenz	F12.5	Psychische und Verhaltensstörungen durch Cannabinoide: Psychotische Störung
F05.8	Sonstige Formen des Delirs	F12.6	Psychische und Verhaltensstörungen durch Cannabinoide: Amnestisches Syndrom
F05.9	Delir, nicht näher bezeichnet	F12.7	Psychische und Verhaltensstörungen durch Cannabinoide: Restzustand und verzögert auftretende psychotische Störung
F06.0	Organische Halluzinose		
F06.1	Organische katatone Störung		
F06.2	Organische wahnhaftige [schizophreniforme] Störung		
F06.3	Organische affektive Störungen		
F06.4	Organische Angststörung		
F06.5	Organische dissoziative Störung		
F06.6	Organische emotional labile [asthenische] Störung		
F07.0	Organische Persönlichkeitsstörung		
F10.0	Psychische und Verhaltensstörungen durch Alkohol: Akute Intoxikation [akuter Rausch]		
F10.1	Psychische und Verhaltensstörungen durch Alkohol: Schädlicher Gebrauch		
F10.2	Psychische und Verhaltensstörungen durch Alkohol: Abhängigkeitssyndrom		
F10.3	Psychische und Verhaltensstörungen durch Alkohol: Entzugssyndrom		
F10.4	Psychische und Verhaltensstörungen durch Alkohol: Entzugssyndrom mit Delir		

F12.8	Psychische und Verhaltensstörungen durch Cannabinoide: Sonstige psychische und Verhaltensstörungen	F15.6	Psychische und Verhaltensstörungen durch andere Stimulanzien, einschließlich Koffein: Amnestisches Syndrom
F12.9	Psychische und Verhaltensstörungen durch Cannabinoide: Nicht näher bezeichnete psychische und Verhaltensstörung	F15.7	Psychische und Verhaltensstörungen durch andere Stimulanzien, einschließlich Koffein: Restzustand und verzögert auftretende psychotische Störung
F13.0	Psychische und Verhaltensstörungen durch Sedativa oder Hypnotika: Akute Intoxikation [akuter Rausch]	F15.8	Psychische und Verhaltensstörungen durch andere Stimulanzien, einschließlich Koffein: Sonstige psychische und Verhaltensstörungen
F13.1	Psychische und Verhaltensstörungen durch Sedativa oder Hypnotika: Schädlicher Gebrauch	F15.9	Psychische und Verhaltensstörungen durch andere Stimulanzien, einschließlich Koffein: Nicht näher bezeichnete psychische und Verhaltensstörung
F13.2	Psychische und Verhaltensstörungen durch Sedativa oder Hypnotika: Abhängigkeitssyndrom	F16.0	Psychische und Verhaltensstörungen durch Halluzinogene: Akute Intoxikation [akuter Rausch]
F13.3	Psychische und Verhaltensstörungen durch Sedativa oder Hypnotika: Entzugssyndrom	F16.1	Psychische und Verhaltensstörungen durch Halluzinogene: Schädlicher Gebrauch
F13.4	Psychische und Verhaltensstörungen durch Sedativa oder Hypnotika: Entzugssyndrom mit Delir	F16.2	Psychische und Verhaltensstörungen durch Halluzinogene: Abhängigkeitssyndrom
F13.5	Psychische und Verhaltensstörungen durch Sedativa oder Hypnotika: Psychotische Störung	F16.3	Psychische und Verhaltensstörungen durch Halluzinogene: Entzugssyndrom
F13.6	Psychische und Verhaltensstörungen durch Sedativa oder Hypnotika: Amnestisches Syndrom	F16.4	Psychische und Verhaltensstörungen durch Halluzinogene: Entzugssyndrom mit Delir
F13.7	Psychische und Verhaltensstörungen durch Sedativa oder Hypnotika: Restzustand und verzögert auftretende psychotische Störung	F16.5	Psychische und Verhaltensstörungen durch Halluzinogene: Psychotische Störung
F13.8	Psychische und Verhaltensstörungen durch Sedativa oder Hypnotika: Sonstige psychische und Verhaltensstörungen	F16.6	Psychische und Verhaltensstörungen durch Halluzinogene: Amnestisches Syndrom
F13.9	Psychische und Verhaltensstörungen durch Sedativa oder Hypnotika: Nicht näher bezeichnete psychische und Verhaltensstörung	F16.7	Psychische und Verhaltensstörungen durch Halluzinogene: Restzustand und verzögert auftretende psychotische Störung
F14.0	Psychische und Verhaltensstörungen durch Kokain: Akute Intoxikation [akuter Rausch]	F16.8	Psychische und Verhaltensstörungen durch Halluzinogene: Sonstige psychische und Verhaltensstörungen
F14.1	Psychische und Verhaltensstörungen durch Kokain: Schädlicher Gebrauch	F16.9	Psychische und Verhaltensstörungen durch Halluzinogene: Nicht näher bezeichnete psychische und Verhaltensstörung
F14.2	Psychische und Verhaltensstörungen durch Kokain: Abhängigkeitssyndrom	F18.0	Psychische und Verhaltensstörungen durch flüchtige Lösungsmittel: Akute Intoxikation [akuter Rausch]
F14.3	Psychische und Verhaltensstörungen durch Kokain: Entzugssyndrom	F18.1	Psychische und Verhaltensstörungen durch flüchtige Lösungsmittel: Schädlicher Gebrauch
F14.4	Psychische und Verhaltensstörungen durch Kokain: Entzugssyndrom mit Delir	F18.2	Psychische und Verhaltensstörungen durch flüchtige Lösungsmittel: Abhängigkeitssyndrom
F14.5	Psychische und Verhaltensstörungen durch Kokain: Psychotische Störung	F18.3	Psychische und Verhaltensstörungen durch flüchtige Lösungsmittel: Entzugssyndrom
F14.6	Psychische und Verhaltensstörungen durch Kokain: Amnestisches Syndrom	F18.4	Psychische und Verhaltensstörungen durch flüchtige Lösungsmittel: Entzugssyndrom mit Delir
F14.7	Psychische und Verhaltensstörungen durch Kokain: Restzustand und verzögert auftretende psychotische Störung	F18.5	Psychische und Verhaltensstörungen durch flüchtige Lösungsmittel: Psychotische Störung
F14.8	Psychische und Verhaltensstörungen durch Kokain: Sonstige psychische und Verhaltensstörungen	F18.6	Psychische und Verhaltensstörungen durch flüchtige Lösungsmittel: Amnestisches Syndrom
F14.9	Psychische und Verhaltensstörungen durch Kokain: Nicht näher bezeichnete psychische und Verhaltensstörung	F18.7	Psychische und Verhaltensstörungen durch flüchtige Lösungsmittel: Restzustand und verzögert auftretende psychotische Störung
F15.0	Psychische und Verhaltensstörungen durch andere Stimulanzien, einschließlich Koffein: Akute Intoxikation [akuter Rausch]	F18.8	Psychische und Verhaltensstörungen durch flüchtige Lösungsmittel: Sonstige psychische und Verhaltensstörungen
F15.1	Psychische und Verhaltensstörungen durch andere Stimulanzien, einschließlich Koffein: Schädlicher Gebrauch	F18.9	Psychische und Verhaltensstörungen durch flüchtige Lösungsmittel: Nicht näher bezeichnete psychische und Verhaltensstörung
F15.2	Psychische und Verhaltensstörungen durch andere Stimulanzien, einschließlich Koffein: Abhängigkeitssyndrom	F19.0	Psychische und Verhaltensstörungen durch multiplen Substanzgebrauch und Konsum anderer psychotroper Substanzen: Akute Intoxikation [akuter Rausch]
F15.3	Psychische und Verhaltensstörungen durch andere Stimulanzien, einschließlich Koffein: Entzugssyndrom	F19.1	Psychische und Verhaltensstörungen durch multiplen Substanzgebrauch und Konsum anderer psychotroper Substanzen: Schädlicher Gebrauch
F15.4	Psychische und Verhaltensstörungen durch andere Stimulanzien, einschließlich Koffein: Entzugssyndrom mit Delir	F19.2	Psychische und Verhaltensstörungen durch multiplen Substanzgebrauch und Konsum anderer psychotroper Substanzen: Abhängigkeitssyndrom
F15.5	Psychische und Verhaltensstörungen durch andere Stimulanzien, einschließlich Koffein: Psychotische Störung	F19.3	Psychische und Verhaltensstörungen durch multiplen Substanzgebrauch und Konsum anderer psychotroper Substanzen: Entzugssyndrom

F19.4	Psychische und Verhaltensstörungen durch multiplen Substanzgebrauch und Konsum anderer psychotroper Substanzen: Entzugssyndrom mit Delir	F33.3	Rezidivierende depressive Störung, gegenwärtig schwere Episode mit psychotischen Symptomen
F19.5	Psychische und Verhaltensstörungen durch multiplen Substanzgebrauch und Konsum anderer psychotroper Substanzen: Psychotische Störung	F33.8	Sonstige rezidivierende depressive Störungen
F19.6	Psychische und Verhaltensstörungen durch multiplen Substanzgebrauch und Konsum anderer psychotroper Substanzen: Amnestisches Syndrom	F33.9	Rezidivierende depressive Störung, nicht näher bezeichnet
F19.7	Psychische und Verhaltensstörungen durch multiplen Substanzgebrauch und Konsum anderer psychotroper Substanzen: Restzustand und verzögert auftretende psychotische Störung	F50.00	Anorexia nervosa, restriktiver Typ
F19.8	Psychische und Verhaltensstörungen durch multiplen Substanzgebrauch und Konsum anderer psychotroper Substanzen: Sonstige psychische und Verhaltensstörungen	F50.01	Anorexia nervosa, aktiver Typ
F19.9	Psychische und Verhaltensstörungen durch multiplen Substanzgebrauch und Konsum anderer psychotroper Substanzen: Nicht näher bezeichnete psychische und Verhaltensstörung	F50.08	Sonstige und nicht näher bezeichnete Anorexia nervosa
F20.0	Paranoide Schizophrenie	F50.1	Atypische Anorexia nervosa
F20.1	Hebephrene Schizophrenie	F50.2	Bulimia nervosa
F20.2	Katatone Schizophrenie	F50.3	Atypische Bulimia nervosa
F20.3	Undifferenzierte Schizophrenie	F50.4	Essattacken bei anderen psychischen Störungen
F20.5	Schizophrenes Residuum	F50.8	Sonstige Essstörungen
F20.6	Schizophrenia simplex	F50.9	Essstörung, nicht näher bezeichnet
F20.8	Sonstige Schizophrenie	F84.0	Frühkindlicher Autismus
F20.9	Schizophrenie, nicht näher bezeichnet	F84.1	Atypischer Autismus
F23.0	Akute polymorphe psychotische Störung ohne Symptome einer Schizophrenie	F84.2	Rettsyndrom
F23.1	Akute polymorphe psychotische Störung mit Symptomen einer Schizophrenie	F84.3	Andere desintegrative Störung des Kindesalters
F23.2	Akute schizophreniforme psychotische Störung	F84.4	Überaktive Störung mit Intelligenzminderung und Bewegungstereotypien
F23.3	Sonstige akute vorwiegend wahnhaft psychotische Störungen	F84.5	Asperger-Syndrom
F23.8	Sonstige akute vorübergehende psychotische Störungen	F84.8	Sonstige tief greifende Entwicklungsstörungen
F23.9	Akute vorübergehende psychotische Störung, nicht näher bezeichnet	F84.9	Tief greifende Entwicklungsstörung, nicht näher bezeichnet
F25.0	Schizoaffective Störung, gegenwärtig manisch	G35.0	Erstmanifestation einer multiplen Sklerose
F25.1	Schizoaffective Störung, gegenwärtig depressiv	G35.10	Multiple Sklerose mit vorherrschend schubförmigem Verlauf: Ohne Angabe einer akuten Exazerbation oder Progression
F25.2	Gemischte schizoaffective Störung	G35.11	Multiple Sklerose mit vorherrschend schubförmigem Verlauf: Mit Angabe einer akuten Exazerbation oder Progression
F25.8	Sonstige schizoaffective Störungen	G35.20	Multiple Sklerose mit primär-chronischem Verlauf: Ohne Angabe einer akuten Exazerbation oder Progression
F25.9	Schizoaffective Störung, nicht näher bezeichnet	G35.21	Multiple Sklerose mit primär-chronischem Verlauf: Mit Angabe einer akuten Exazerbation oder Progression
F29	Nicht näher bezeichnete nichtorganische Psychose	G35.30	Multiple Sklerose mit sekundär-chronischem Verlauf: Ohne Angabe einer akuten Exazerbation oder Progression
F30.0	Hypomanie	G35.31	Multiple Sklerose mit sekundär-chronischem Verlauf: Mit Angabe einer akuten Exazerbation oder Progression
F30.1	Manie ohne psychotische Symptome	G35.9	Multiple Sklerose, nicht näher bezeichnet
F30.2	Manie mit psychotischen Symptomen	G40.00	Pseudo-Lennox-Syndrom
F30.8	Sonstige manische Episoden	G40.01	CSWS [Continuous spikes and waves during slow-wave sleep]
F30.9	Manische Episode, nicht näher bezeichnet	G40.02	Benigne psychomotorische Epilepsie [terror fits]
F31.0	Bipolare affektive Störung, gegenwärtig hypomanische Episode	G40.08	Sonstige lokalisationsbezogene (fokale) (partielle) idiopathische Epilepsie und epileptische Syndrome mit fokal beginnenden Anfällen
F31.1	Bipolare affektive Störung, gegenwärtig manische Episode ohne psychotische Symptome	G40.09	Lokalisationsbezogene (fokale) (partielle) idiopathische Epilepsie und epileptische Syndrome mit fokal beginnenden Anfällen, nicht näher bezeichnet
F31.2	Bipolare affektive Störung, gegenwärtig manische Episode mit psychotischen Symptomen	G40.1	Lokalisationsbezogene (fokale) (partielle) symptomatische Epilepsie und epileptische Syndrome mit einfachen fokalen Anfällen
F31.4	Bipolare affektive Störung, gegenwärtig schwere depressive Episode ohne psychotische Symptome	G40.2	Lokalisationsbezogene (fokale) (partielle) symptomatische Epilepsie und epileptische Syndrome mit komplexen fokalen Anfällen
F31.5	Bipolare affektive Störung, gegenwärtig schwere depressive Episode mit psychotischen Symptomen	G40.3	Generalisierte idiopathische Epilepsie und epileptische Syndrome
F31.6	Bipolare affektive Störung, gegenwärtig gemischte Episode	G40.4	Sonstige generalisierte Epilepsie und epileptische Syndrome
F31.8	Sonstige bipolare affektive Störungen	G40.5	Spezielle epileptische Syndrome
F31.9	Bipolare affektive Störung, nicht näher bezeichnet	G40.6	Grand-Mal-Anfälle, nicht näher bezeichnet (mit oder ohne Petit-Mal)
F32.2	Schwere depressive Episode ohne psychotische Symptome	G40.7	Petit-Mal-Anfälle, nicht näher bezeichnet, ohne Grand-Mal-Anfälle
F32.3	Schwere depressive Episode mit psychotischen Symptomen		
F33.2	Rezidivierende depressive Störung, gegenwärtig schwere Episode ohne psychotische Symptome		

G40.8	Sonstige Epilepsien	O32.5	Betreuung der Mutter bei Mehrlingsschwangerschaft mit Lage- und Einstellungsanomalie eines oder mehrerer Feten
G40.9	Epilepsie, nicht näher bezeichnet		
G41.0	Grand-Mal-Status		
G41.1	Petit-Mal-Status	O34.30	Betreuung der Mutter bei vaginalsonographisch dokumentierter Zervixlänge unter 10 mm oder Trichterbildung
G41.2	Status epilepticus mit komplexfokalen Anfällen		
G41.8	Sonstiger Status epilepticus		
G41.9	Status epilepticus, nicht näher bezeichnet	O34.31	Betreuung der Mutter bei Fruchtblasenprolaps
O10.2	Vorher bestehende hypertensive Nierenkrankheit, die Schwangerschaft, Geburt und Wochenbett kompliziert	O34.38	Betreuung der Mutter bei sonstiger Zervixinsuffizienz
O11	Chronische Hypertonie mit aufgepfropfter Präeklampsie	O34.39	Betreuung der Mutter bei Zervixinsuffizienz, nicht näher bezeichnet
O12.1	Schwangerschaftsproteinurie	O36.5	Betreuung der Mutter wegen fetaler Wachstumsretardierung
O12.2	Schwangerschaftsödeme mit Proteinurie	O40	Polyhydramnion
O13	Gestationshypertonie [schwangerschaftsinduzierte Hypertonie]	O41.0	Oligohydramnion
O14.0	Leichte bis mäßige Präeklampsie	O42.11	Vorzeitiger Blasensprung, Wehenbeginn nach Ablauf von 1 bis 7 Tagen
O14.1	Schwere Präeklampsie	O42.12	Vorzeitiger Blasensprung, Wehenbeginn nach Ablauf von mehr als 7 Tagen
O14.2	HELLP-Syndrom		
O14.9	Präeklampsie, nicht näher bezeichnet	O44.00	Tiefer Sitz der Plazenta ohne (aktuelle) Blutung
O15.0	Eklampsie während der Schwangerschaft	O44.01	Placenta praevia ohne (aktuelle) Blutung
O15.1	Eklampsie unter der Geburt	O44.10	Tiefer Sitz der Plazenta mit aktueller Blutung
O15.9	Eklampsie, bei der der zeitliche Bezug nicht angegeben ist	O44.11	Placenta praevia mit aktueller Blutung
O21.2	Späterbrechen während der Schwangerschaft	O45.0	Vorzeitige Plazentalösung bei Gerinnungsstörung
O21.8	Sonstiges Erbrechen, das die Schwangerschaft kompliziert	O46.0	Präpartale Blutung bei Gerinnungsstörung
O21.9	Erbrechen während der Schwangerschaft, nicht näher bezeichnet	O60.1	Vorzeitige spontane Wehen mit vorzeitiger Entbindung
O22.3	Tiefe Venenthrombose in der Schwangerschaft	O60.2	Vorzeitige Wehen mit termingerechter Entbindung
O22.5	Hirnvenenthrombose in der Schwangerschaft	O60.3	Vorzeitige Entbindung ohne spontane Wehen
O22.8	Sonstige Venenkrankheiten als Komplikation in der Schwangerschaft	O61.0	Misslungene medikamentöse Geburtseinleitung
O24.0	Diabetes mellitus in der Schwangerschaft: Vorher bestehender Diabetes mellitus, Typ 1	O62.0	Primäre Wehenschwäche
O24.1	Diabetes mellitus in der Schwangerschaft: Vorher bestehender Diabetes mellitus, Typ 2	O67.0	Intrapartale Blutung bei Gerinnungsstörung
O24.2	Diabetes mellitus in der Schwangerschaft: Vorher bestehender Diabetes mellitus durch Fehl- oder Mangelernährung [Malnutrition]	O67.8	Sonstige intrapartale Blutung
O24.3	Diabetes mellitus in der Schwangerschaft: Vorher bestehender Diabetes mellitus, nicht näher bezeichnet	O67.9	Intrapartale Blutung, nicht näher bezeichnet
O24.4	Diabetes mellitus, während der Schwangerschaft auftretend	O70.2	Dammriss 3. Grades unter der Geburt
O24.9	Diabetes mellitus in der Schwangerschaft, nicht näher bezeichnet	O70.3	Dammriss 4. Grades unter der Geburt
O26.60	Schwangerschaftscholestase	O71.6	Schädigung von Beckengelenken und -bändern unter der Geburt
O26.68	Sonstige Leberkrankheiten während der Schwangerschaft, der Geburt und des Wochenbettes	O72.1	Sonstige unmittelbar postpartal auftretende Blutung
O26.7	Subluxation der Symphysis (pubica) während der Schwangerschaft, der Geburt und des Wochenbettes	O74.0	Aspirationspneumonie durch Anästhesie während der Wehentätigkeit und bei der Entbindung
O26.81	Nierenkrankheit, mit der Schwangerschaft verbunden	O74.1	Sonstige pulmonale Komplikationen bei Anästhesie während der Wehentätigkeit und bei der Entbindung
O29.0	Pulmonale Komplikationen bei Anästhesie in der Schwangerschaft	O74.2	Kardiale Komplikationen bei Anästhesie während der Wehentätigkeit und bei der Entbindung
O29.1	Kardiale Komplikationen bei Anästhesie in der Schwangerschaft	O74.3	Komplikationen des Zentralnervensystems bei Anästhesie während der Wehentätigkeit und bei der Entbindung
O29.2	Komplikationen des Zentralnervensystems bei Anästhesie in der Schwangerschaft	O74.4	Toxische Reaktion auf Lokalanästhesie während der Wehentätigkeit und bei der Entbindung
O30.0	Zwillingsschwangerschaft	O74.5	Kopfschmerzen nach Spinal- oder Periduralanästhesie während der Wehentätigkeit und bei der Entbindung
O30.1	Drillingsschwangerschaft	O74.6	Sonstige Komplikationen bei Spinal- oder Periduralanästhesie während der Wehentätigkeit und bei der Entbindung
O30.2	Vierlingsschwangerschaft	O74.7	Misslingen oder Schwierigkeiten bei der Intubation während der Wehentätigkeit und bei der Entbindung
O30.8	Sonstige Mehrlingsschwangerschaft	O74.8	Sonstige Komplikationen bei Anästhesie während der Wehentätigkeit und bei der Entbindung
O30.9	Mehrlingsschwangerschaft, nicht näher bezeichnet	O74.9	Komplikation bei Anästhesie während der Wehentätigkeit und bei der Entbindung, nicht näher bezeichnet
O31.1	Fortbestehen der Schwangerschaft nach Fehlgeburt eines oder mehrerer Feten	O75.1	Schock während oder nach Wehentätigkeit und Entbindung
O31.2	Fortbestehen der Schwangerschaft nach intrauterinem Absterben eines oder mehrerer Feten	O75.4	Sonstige Komplikationen bei geburtshilflichen Operationen und Maßnahmen
O31.8	Sonstige Komplikationen, die für eine Mehrlingsschwangerschaft spezifisch sind	O75.6	Protrahierte Geburt nach spontanem oder nicht näher bezeichnetem Blasensprung
		O85	Puerperalfieber

O86.0	Infektion der Wunde nach operativem geburtshilflichem Eingriff	Z37.2	Zwillinge, beide lebendgeboren
O89.0	Pulmonale Komplikationen bei Anästhesie im Wochenbett	Z37.3	Zwillinge, ein Zwilling lebend-, der andere totgeboren
O90.0	Dehiszenz einer Schnittentbindungswunde	Z37.4	Zwillinge, beide totgeboren
O90.1	Dehiszenz einer geburtshilflichen Dammwunde	Z37.5	Andere Mehrlinge, alle lebendgeboren
O90.3	Kardiomyopathie im Wochenbett	Z37.6	Andere Mehrlinge, einige lebendgeboren
Z21	Asymptomatische HIV-Infektion [Humane Immundefizienz-Virusinfektion]	Z37.7	Andere Mehrlinge, alle totgeboren

Diagnose O01-9

B20	Infektiöse und parasitäre Krankheiten infolge HIV-Krankheit [Humane Immundefizienz-Viruskrankheit]	B23.0	Akutes HIV-Infektionssyndrom
B21	Bösartige Neubildungen infolge HIV-Krankheit [Humane Immundefizienz-Viruskrankheit]	B23.8	Sonstige näher bezeichnete Krankheitszustände infolge HIV-Krankheit
B22	Sonstige näher bezeichnete Krankheiten infolge HIV-Krankheit [Humane Immundefizienz-Viruskrankheit]	B24	Nicht näher bezeichnete HIV-Krankheit [Humane Immundefizienz-Viruskrankheit]
		O09.4	Schwangerschaftsdauer: 26. Woche bis 33 vollendete Wochen

ADRG 002**Vaginale Entbindung mit aufwendigem Eingriff oder bestimmte Prozedur mit bestimmter Diagnose**

(Hauptdiagnose in Tabelle O02-1 oder Nebendiagnose in Tabelle O02-2) und mindestens eine Prozedur in Tabelle O02-4 oder ((Bestimmte OR-Prozeduren oder mindestens eine Prozedur in Tabelle O02-5) und keine Hauptdiagnose in Tabelle O02-3)

DRG 002A**Vaginale Entbindung mit aufwendigem Eingriff oder bestimmte Prozedur mit bestimmter Diagnose, und äusserst schweren CC**

PCCL > 3

DRG 002B**Vaginale Entbindung mit aufwendigem Eingriff oder bestimmte Prozedur mit bestimmter Diagnose****Diagnose O02-1**

O15.1	Eklampsie unter der Geburt	O65.3	Geburtshindernis durch Beckenausgangsverengung und Verengung in Beckenmitte
O60.1	Vorzeitige spontane Wehen mit vorzeitiger Entbindung	O65.4	Geburtshindernis durch Missverhältnis zwischen Fetus und Becken, nicht näher bezeichnet
O60.2	Vorzeitige Wehen mit termingerechter Entbindung	O65.5	Geburtshindernis durch Anomalie der mütterlichen Beckenorgane
O60.3	Vorzeitige Entbindung ohne spontane Wehen	O65.8	Geburtshindernis durch sonstige Anomalien des mütterlichen Beckens
O62.1	Sekundäre Wehenschwäche	O65.9	Geburtshindernis durch Anomalie des mütterlichen Beckens, nicht näher bezeichnet
O62.3	Überstürzte Geburt	O66.0	Geburtshindernis durch Schulterdystokie
O63.0	Protrahiert verlaufende Eröffnungsperiode (bei der Geburt)	O66.1	Geburtshindernis durch verhakte Zwillinge
O63.1	Protrahiert verlaufende Austreibungsperiode (bei der Geburt)	O66.2	Geburtshindernis durch ungewöhnlich großen Fetus
O63.2	Protrahierte Geburt des zweiten Zwillings, Drillings usw.	O66.3	Geburtshindernis durch sonstige Anomalien des Fetus
O63.9	Protrahierte Geburt, nicht näher bezeichnet	O66.4	Misslungener Versuch der Geburtsbeendigung, nicht näher bezeichnet
O64.0	Geburtshindernis durch unvollständige Drehung des kindlichen Kopfes	O66.5	Misslungener Versuch einer Vakuum- oder Zangenextraktion, nicht näher bezeichnet
O64.1	Geburtshindernis durch Beckenendlage	O66.8	Sonstiges näher bezeichnetes Geburtshindernis
O64.2	Geburtshindernis durch Gesichtslage	O66.9	Geburtshindernis, nicht näher bezeichnet
O64.3	Geburtshindernis durch Stirnlage	O67.0	Intrapartale Blutung bei Gerinnungsstörung
O64.4	Geburtshindernis durch Querlage	O67.8	Sonstige intrapartale Blutung
O64.5	Geburtshindernis durch kombinierte Einstellungsanomalien	O67.9	Intrapartale Blutung, nicht näher bezeichnet
O64.8	Geburtshindernis durch sonstige Lage-, Haltungs- und Einstellungsanomalien	O68.0	Komplikationen bei Wehen und Entbindung durch abnorme fetale Herzfrequenz
O64.9	Geburtshindernis durch Lage-, Haltungs- und Einstellungsanomalien, nicht näher bezeichnet	O68.1	Komplikationen bei Wehen und Entbindung durch Mekonium im Fruchtwasser
O65.0	Geburtshindernis durch Beckendeformität		
O65.1	Geburtshindernis durch allgemein verengtes Becken		
O65.2	Geburtshindernis durch Beckeneingangsverengung		

O68.2	Komplikationen bei Wehen und Entbindung durch abnorme fetale Herzfrequenz mit Mekonium im Fruchtwasser	O72.1	Sonstige unmittelbar postpartal auftretende Blutung
O68.3	Komplikationen bei Wehen und Entbindung durch fetalen Distress, biochemisch nachgewiesen	O74.0	Aspirationspneumonie durch Anästhesie während der Wehentätigkeit und bei der Entbindung
O68.8	Komplikationen bei Wehen und Entbindung durch fetalen Distress, mittels anderer Untersuchungsmethoden nachgewiesen	O74.1	Sonstige pulmonale Komplikationen bei Anästhesie während der Wehentätigkeit und bei der Entbindung
O69.0	Komplikationen bei Wehen und Entbindung durch Nabelschnurvorfal	O74.2	Kardiale Komplikationen bei Anästhesie während der Wehentätigkeit und bei der Entbindung
O69.1	Komplikationen bei Wehen und Entbindung durch Nabelschnurumschlingung des Halses mit Kompression der Nabelschnur	O74.3	Komplikationen des Zentralnervensystems bei Anästhesie während der Wehentätigkeit und bei der Entbindung
O69.2	Komplikationen bei Wehen und Entbindung durch sonstige Nabelschnurverschlingung, mit Kompression	O74.4	Toxische Reaktion auf Lokalanästhesie während der Wehentätigkeit und bei der Entbindung
O69.3	Komplikationen bei Wehen und Entbindung durch zu kurze Nabelschnur	O74.5	Kopfschmerzen nach Spinal- oder Periduralanästhesie während der Wehentätigkeit und bei der Entbindung
O69.4	Komplikationen bei Wehen und Entbindung durch Vasa praevia	O74.6	Sonstige Komplikationen bei Spinal- oder Periduralanästhesie während der Wehentätigkeit und bei der Entbindung
O69.5	Komplikationen bei Wehen und Entbindung durch Gefäßverletzung der Nabelschnur	O74.7	Misslingen oder Schwierigkeiten bei der Intubation während der Wehentätigkeit und bei der Entbindung
O69.8	Komplikationen bei Wehen und Entbindung durch sonstige Nabelschnurkomplikationen	O74.8	Sonstige Komplikationen bei Anästhesie während der Wehentätigkeit und bei der Entbindung
O69.9	Komplikation bei Wehen und Entbindung durch Nabelschnurkomplikation, nicht näher bezeichnet	O74.9	Komplikation bei Anästhesie während der Wehentätigkeit und bei der Entbindung, nicht näher bezeichnet
O70.0	Dammriss 1. Grades unter der Geburt	O75.0	Mütterlicher Gefahrenzustand während der Wehentätigkeit und bei der Entbindung
O70.1	Dammriss 2. Grades unter der Geburt	O75.1	Schock während oder nach Wehentätigkeit und Entbindung
O70.2	Dammriss 3. Grades unter der Geburt	O75.2	Fieber unter der Geburt, anderenorts nicht klassifiziert
O70.3	Dammriss 4. Grades unter der Geburt	O75.3	Sonstige Infektion unter der Geburt
O70.9	Dammriss unter der Geburt, nicht näher bezeichnet	O75.5	Protrahierte Geburt nach Blasensprengung
O71.1	Uterusruptur während der Geburt	O75.6	Protrahierte Geburt nach spontanem oder nicht näher bezeichnetem Blasensprung
O71.3	Zervixriss unter der Geburt	O75.7	Vaginale Entbindung nach vorangegangener Schnittentbindung
O71.4	Hoher Scheidenriss unter der Geburt	O75.9	Komplikation bei Wehentätigkeit und Entbindung, nicht näher bezeichnet
O71.5	Sonstige Verletzung von Beckenorganen unter der Geburt	O80	Spontangeburt eines Einlings
O71.6	Schädigung von Beckengelenken und -bändern unter der Geburt	O81	Geburt eines Einlings durch Zangen- oder Vakuumextraktion
O71.7	Beckenhämatom unter der Geburt		
O71.8	Sonstige näher bezeichnete Verletzungen unter der Geburt		
O71.9	Verletzung unter der Geburt, nicht näher bezeichnet		
O72.0	Blutung in der Nachgeburtsperiode		

Diagnose O02-2

Z37.0	Lebendgeborener Einling	Z37.4	Zwillinge, beide totgeboren
Z37.1	Totgeborener Einling	Z37.5	Anderer Mehrlinge, alle lebendgeboren
Z37.2	Zwillinge, beide lebendgeboren	Z37.6	Anderer Mehrlinge, einige lebendgeboren
Z37.3	Zwillinge, ein Zwilling lebend-, der andere totgeboren	Z37.7	Anderer Mehrlinge, alle totgeboren
		Z37.9	Resultat der Entbindung, nicht näher bezeichnet

Diagnose O02-3

O00.0	Abdominalgravidität	O03.0	Spontanabort: Inkomplett, kompliziert durch Infektion des Genitaltraktes und des Beckens
O00.1	Tubargravidität	O03.1	Spontanabort: Inkomplett, kompliziert durch Spätblutung oder verstärkte Blutung
O00.2	Ovarialgravidität	O03.2	Spontanabort: Inkomplett, kompliziert durch Embolie
O00.8	Sonstige Extrauteringravidität	O03.3	Spontanabort: Inkomplett, mit sonstigen und nicht näher bezeichneten Komplikationen
O00.9	Extrauteringravidität, nicht näher bezeichnet	O03.4	Spontanabort: Inkomplett, ohne Komplikation
O01.0	Klassische Blasenmole	O03.5	Spontanabort: Komplett oder nicht näher bezeichnet, kompliziert durch Infektion des Genitaltraktes und des Beckens
O01.1	Partielle oder inkomplette Blasenmole	O03.6	Spontanabort: Komplett oder nicht näher bezeichnet, kompliziert durch Spätblutung oder verstärkte Blutung
O01.9	Blasenmole, nicht näher bezeichnet		
O02.0	Abortivei und sonstige Molen		
O02.1	Missed abortion [Verhaltene Fehlgeburt]		
O02.8	Sonstige näher bezeichnete abnorme Konzeptionsprodukte		
O02.9	Anomales Konzeptionsprodukt, nicht näher bezeichnet		

003.7	Spontanabort: Komplett oder nicht näher bezeichnet, kompliziert durch Embolie	005.9	Sonstiger Abort: Komplett oder nicht näher bezeichnet, ohne Komplikation
003.8	Spontanabort: Komplett oder nicht näher bezeichnet, mit sonstigen und nicht näher bezeichneten Komplikationen	006.0	Nicht näher bezeichneter Abort: Inkomplett, kompliziert durch Infektion des Genitaltraktes und des Beckens
003.9	Spontanabort: Komplett oder nicht näher bezeichnet, ohne Komplikation	006.1	Nicht näher bezeichneter Abort: Inkomplett, kompliziert durch Spätblutung oder verstärkte Blutung
004.0	Ärztlich eingeleiteter Abort: Inkomplett, kompliziert durch Infektion des Genitaltraktes und des Beckens	006.2	Nicht näher bezeichneter Abort: Inkomplett, kompliziert durch Embolie
004.1	Ärztlich eingeleiteter Abort: Inkomplett, kompliziert durch Spätblutung oder verstärkte Blutung	006.3	Nicht näher bezeichneter Abort: Inkomplett, mit sonstigen und nicht näher bezeichneten Komplikationen
004.2	Ärztlich eingeleiteter Abort: Inkomplett, kompliziert durch Embolie	006.4	Nicht näher bezeichneter Abort: Inkomplett, ohne Komplikation
004.3	Ärztlich eingeleiteter Abort: Inkomplett, mit sonstigen und nicht näher bezeichneten Komplikationen	006.5	Nicht näher bezeichneter Abort: Komplett oder nicht näher bezeichnet, kompliziert durch Infektion des Genitaltraktes und des Beckens
004.4	Ärztlich eingeleiteter Abort: Inkomplett, ohne Komplikation	006.6	Nicht näher bezeichneter Abort: Komplett oder nicht näher bezeichnet, kompliziert durch Spätblutung oder verstärkte Blutung
004.5	Ärztlich eingeleiteter Abort: Komplett oder nicht näher bezeichnet, kompliziert durch Infektion des Genitaltraktes und des Beckens	006.7	Nicht näher bezeichneter Abort: Komplett oder nicht näher bezeichnet, kompliziert durch Embolie
004.6	Ärztlich eingeleiteter Abort: Komplett oder nicht näher bezeichnet, kompliziert durch Spätblutung oder verstärkte Blutung	006.8	Nicht näher bezeichneter Abort: Komplett oder nicht näher bezeichnet, mit sonstigen und nicht näher bezeichneten Komplikationen
004.7	Ärztlich eingeleiteter Abort: Komplett oder nicht näher bezeichnet, kompliziert durch Embolie	006.9	Nicht näher bezeichneter Abort: Komplett oder nicht näher bezeichnet, ohne Komplikation
004.8	Ärztlich eingeleiteter Abort: Komplett oder nicht näher bezeichnet, mit sonstigen und nicht näher bezeichneten Komplikationen	007.0	Mislungene ärztliche Aborteinleitung, kompliziert durch Infektion des Genitaltraktes und des Beckens
004.9	Ärztlich eingeleiteter Abort: Komplett oder nicht näher bezeichnet, ohne Komplikation	007.1	Mislungene ärztliche Aborteinleitung, kompliziert durch Spätblutung oder verstärkte Blutung
005.0	Sonstiger Abort: Inkomplett, kompliziert durch Infektion des Genitaltraktes und des Beckens	007.2	Mislungene ärztliche Aborteinleitung, kompliziert durch Embolie
005.1	Sonstiger Abort: Inkomplett, kompliziert durch Spätblutung oder verstärkte Blutung	007.3	Mislungene ärztliche Aborteinleitung mit sonstigen oder nicht näher bezeichneten Komplikationen
005.2	Sonstiger Abort: Inkomplett, kompliziert durch Embolie	007.4	Mislungene ärztliche Aborteinleitung ohne Komplikation
005.3	Sonstiger Abort: Inkomplett, mit sonstigen und nicht näher bezeichneten Komplikationen	007.5	Mislungene sonstige oder nicht näher bezeichnete Aborteinleitung, kompliziert durch Infektion des Genitaltraktes und des Beckens
005.4	Sonstiger Abort: Inkomplett, ohne Komplikation	007.6	Mislungene sonstige oder nicht näher bezeichnete Aborteinleitung, kompliziert durch Spätblutung oder verstärkte Blutung
005.5	Sonstiger Abort: Komplett oder nicht näher bezeichnet, kompliziert durch Infektion des Genitaltraktes und des Beckens	007.7	Mislungene sonstige oder nicht näher bezeichnete Aborteinleitung, kompliziert durch Embolie
005.6	Sonstiger Abort: Komplett oder nicht näher bezeichnet, kompliziert durch Spätblutung oder verstärkte Blutung	007.8	Mislungene sonstige oder nicht näher bezeichnete Aborteinleitung mit sonstigen oder nicht näher bezeichneten Komplikationen
005.7	Sonstiger Abort: Komplett oder nicht näher bezeichnet, kompliziert durch Embolie	007.9	Mislungene sonstige oder nicht näher bezeichnete Aborteinleitung ohne Komplikation
005.8	Sonstiger Abort: Komplett oder nicht näher bezeichnet, mit sonstigen und nicht näher bezeichneten Komplikationen		

Prozedur O02-4

00.4B.11 ↔	PTKI an Arterien der oberen Extremität oder Schulter	00.4B.26 ↔	PTKI an anderen abdominalen Venen
00.4B.12 ↔	PTKI an der Aorta	00.4B.27 ↔	PTKI an Oberschenkel- Venen
00.4B.13 ↔	PTKI an Lungengefässen	00.4B.28 ↔	PTKI an Unterschenkel- Venen
00.4B.14 ↔	PTKI an anderen thorakalen Arterien	00.4B.29 ↔	PTKI an Venen, sonstige
00.4B.15 ↔	PTKI an viszerale Arterien	00.4B.31 ↔	PTKI an der V. saphena magna
00.4B.16 ↔	PTKI an der A. renalis	00.4B.32 ↔	PTKI an der V. saphena parva
00.4B.17 ↔	PTKI an anderen abdominalen Arterien	00.4B.33 ↔	PTKI an epifaszialen Seitenästen des Beines
00.4B.18 ↔	PTKI an Oberschenkel- Arterien und A. poplitea	00.4B.34 ↔	PTKI an epifaszialen Armvenen
00.4B.19 ↔	PTKI an Arterien an anderer Lokalisation	00.4B.39 ↔	PTKI an epifaszialen Venen, sonstige
00.4B.1A ↔	PTKI an Unterschenkel- Arterien	00.4B.41 ↔	PTKI an künstlich angelegten Gefässen der oberen Extremität oder Schulter
00.4B.21 ↔	PTKI an Venen der oberen Extremität oder Schulter	00.4B.42 ↔	PTKI an venösen oder Kunststoff- Dialyse-Shunts
00.4B.22 ↔	PTKI an der V. Cava	00.4B.43 ↔	PTKI an thorakalen künstlich angelegten Gefässen
00.4B.23 ↔	PTKI an anderen thorakalen Venen	00.4B.44 ↔	PTKI an abdominalen künstlich angelegten Gefässen
00.4B.24 ↔	PTKI an Lebervenen	00.4B.45 ↔	PTKI an künstlich angelegten Gefässen am Oberschenkel und popliteal
00.4B.25 ↔	PTKI an viszerale Venen		

00.4B.46 ↔	PTKI an künstlich angelegten Gefässen am Unterschenkel	39.71.09 ↔	Endovaskuläre Implantation eines Stent-Grafts (Stent-Prothesen) an der abdominalen Aorta, sonstige
00.4B.49 ↔	PTKI an künstlich angelegten Gefässen an anderer Lokalisation	39.71.21 ↔	Endovaskuläre Implantation in die Aorta abdominalis von Stent-Grafts (Stent-Prothesen), ohne Öffnung
34.03 ↔	Wiedereröffnung einer Thorakotomie	39.71.22 ↔	Endovaskuläre Implantation in die Aorta abdominalis von Stent-Grafts (Stent-Prothesen), mit 1 Öffnung
38.65.10 ↔	Sonstige Exzision von thorakalen Arterien	39.71.23 ↔	Endovaskuläre Implantation in die Aorta abdominalis von Stent-Grafts (Stent-Prothesen), mit 2 Öffnungen
38.65.21 ↔	Sonstige Exzision der V. cava superior	39.71.24 ↔	Endovaskuläre Implantation in die Aorta abdominalis von Stent-Grafts (Stent-Prothesen), mit 3 Öffnungen
38.65.22 ↔	Sonstige Exzision von sonstigen tiefen thorakalen Venen	39.71.25 ↔	Endovaskuläre Implantation in die Aorta abdominalis von Stent-Grafts (Stent-Prothesen), mit 4 und mehr Öffnungen
38.65.29 ↔	Sonstige Exzision von thorakalen Venen, sonstige	39.71.31 ↔	Endovaskuläre Implantation in die Aorta abdominalis von Stent-Grafts (Stent-Prothesen), mit Versorgung eines Gefässabganges in Parallelgraft-Technik
38.65.99 ↔	Sonstige Exzision von thorakalen Gefässen, sonstige	39.71.32 ↔	Endovaskuläre Implantation in die Aorta abdominalis von Stent-Grafts (Stent-Prothesen), mit Versorgung von zwei oder mehr Gefässabgängen in Parallelgraft-Technik
38.67.11 ↔	Sonstige Exzision der V. cava inferior	39.72.00 ↔	Endovaskuläre plastische Rekonstruktion oder Okklusion von Gefässen am Kopf und Hals, n.n.bez.
38.67.12 ↔	Sonstige Exzision der V. iliaca	39.72.09 ↔	Endovaskuläre plastische Rekonstruktion oder Okklusion von Gefässen am Kopf und Hals, sonstige
38.67.19 ↔	Sonstige Exzision von tiefen abdominalen Venen, sonstige	39.72.10 ↔	Selektive Embolisation von intrakraniellen Gefässen, n.n.bez.
38.67.99 ↔	Sonstige Exzision von abdominalen Venen, sonstige	39.72.11 ↔	Selektive Embolisation von intrakraniellen Gefässen mit Partikeln oder Coils
38.7X.11 ↔	Einsetzen eines Antiembolie-Schirmes in die Vena cava, offen chirurgisch	39.72.12 ↔	Selektive Embolisation von intrakraniellen Gefässen mit embolisierenden Flüssigkeiten, ablösbaren Ballons oder Schirmen
38.7X.12 ↔	Entfernung eines Antiembolie-Schirmes in der Vena cava, offen chirurgisch	39.72.14 ↔	Selektive Embolisation von intrakraniellen Gefässen mit adhäsivem Embolisat
38.7X.13 ↔	Ligatur oder Plikatur der Vena cava, offen chirurgisch	39.72.15 ↔	Selektive Embolisation von intrakraniellen Gefässen mit Plugs
38.7X.19 ↔	Unterbrechung der Vena cava, offen chirurgisch, sonstige	39.72.19 ↔	Selektive Embolisation von intrakraniellen Gefässen, sonstige
38.7X.21 ↔	Implantation eines Vena cava Filters, perkutan transluminal	39.72.20 ↔	Selektive Embolisation von extrakraniellen Gefässen des Kopfes und des Halses, n.n.bez.
38.85.11 ↔	Sonstiger chirurgischer Verschluss der A. subclavia	39.72.21 ↔	Selektive Embolisation von extrakraniellen Gefässen des Kopfes und des Halses mit Partikeln oder Coils
38.85.12 ↔	Sonstiger chirurgischer Verschluss der A. pulmonalis	39.72.22 ↔	Selektive Embolisation von extrakraniellen Gefässen des Kopfes und des Halses mit embolisierenden Flüssigkeiten, ablösbaren Ballons oder Schirmen
38.85.13 ↔	Sonstiger chirurgischer Verschluss des Truncus brachiocephalicus	39.72.24 ↔	Selektive Embolisation von extrakraniellen Gefässen des Kopfes und des Halses mit adhäsivem Embolisat
38.85.21 ↔	Sonstiger chirurgischer Verschluss der V. cava superior	39.72.25 ↔	Selektive Embolisation von extrakraniellen Gefässen des Kopfes und des Halses mit Plugs
38.85.22 ↔	Sonstiger chirurgischer Verschluss der V. pulmonalis	39.72.29 ↔	Selektive Embolisation von extrakraniellen Gefässen des Kopfes und des Halses, sonstige
38.85.23 ↔	Sonstiger chirurgischer Verschluss der V. subclavia	39.73.00 ↔	Endovaskuläre Implantation eines Stent-Grafts (Stent-Prothesen) an der thorakalen und thorakoabdominalen Aorta, n.n.bez.
38.85.99 ↔	Sonstiger chirurgischer Verschluss von anderen thorakalen Gefässen, sonstige	39.73.09 ↔	Endovaskuläre Implantation eines Stent-Grafts (Stent-Prothesen) an der thorakalen und thorakoabdominalen Aorta, sonstige
38.87.11 ↔	Sonstiger chirurgischer Verschluss der V. cava inferior	39.73.31 ↔	Endovaskuläre Implantation in die Aorta thoracica von Stent-Grafts (Stent-Prothesen), ohne Öffnung
38.87.12 ↔	Sonstiger chirurgischer Verschluss der V. iliaca communis und V. iliaca interna	39.73.32 ↔	Endovaskuläre Implantation in die Aorta thoracica von Stent-Grafts (Stent-Prothesen), mit 1 Öffnung
38.87.19 ↔	Sonstiger chirurgischer Verschluss von tiefen abdominalen Venen, sonstige	39.73.33 ↔	Endovaskuläre Implantation in die Aorta thoracica von Stent-Grafts (Stent-Prothesen), mit 2 Öffnungen
38.87.99 ↔	Sonstiger chirurgischer Verschluss von abdominalen Venen, sonstige	39.73.34 ↔	Endovaskuläre Implantation in die Aorta thoracica von Stent-Grafts (Stent-Prothesen), mit 3 Öffnungen
39.50.00 ↔	Angioplastik oder Atherektomie an sonstigem(n) Nicht-Herzkranzgefäss(en), n.n.bez.	39.73.35 ↔	Endovaskuläre Implantation in die Aorta thoracica von Stent-Grafts (Stent-Prothesen), mit 4 und mehr Öffnungen
39.50.10 ↔	Angioplastik oder Atherektomie an sonstigem(n) Nicht-Herzkranzgefäss(en) mit Ballon, n.n.bez.	39.73.36 ↔	Endovaskuläre Implantation in die Aorta thoracica von Stent-Grafts (Stent-Prothesen), mit Versorgung eines Gefässabganges in Parallelgraft-Technik
39.50.11 ↔	Angioplastik oder Atherektomie an sonstigem(n) Nicht-Herzkranzgefäss(en) mit einfacher Ballon		
39.50.12 ↔	Angioplastik oder Atherektomie an sonstigem(n) Nicht-Herzkranzgefäss(en) mit cutting Ballon		
39.50.13 ↔	Angioplastik oder Atherektomie an sonstigem(n) Nicht-Herzkranzgefäss(en) mit Kryoplastie-Ballon		
39.50.14 ↔	Angioplastik oder Atherektomie an sonstigem(n) Nicht-Herzkranzgefäss(en) mit Drug eluting Ballon		
39.50.15 ↔	Angioplastik oder Atherektomie an sonstigem(n) Nicht-Herzkranzgefäss(en) mittels Lithotripsie		
39.50.19 ↔	Angioplastik oder Atherektomie an sonstigem(n) Nicht-Herzkranzgefäss(en) mit sonstiger Ballon		
39.50.20 ↔	Angioplastik Blade- Laserangioplastie an sonstigem(n) Nicht-Herzkranzgefäss(en)		
39.50.21 ↔	Angioplastik Thrombektomie an sonstigem(n) Nicht-Herzkranzgefäss(en)		
39.50.99 ↔	Angioplastik oder Atherektomie an sonstigem(n) Nicht-Herzkranzgefäss(en), sonstige		
39.52.99 ↔	Sonstige Korrektur eines Aneurysmas, sonstige		
39.71.00 ↔	Endovaskuläre Implantation eines Stent-Grafts (Stent-Prothesen) an der abdominalen Aorta, n.n.bez.		

- 39.73.37 ↔ Endovaskuläre Implantation in die Aorta thoracica von Stent-Grafts (Stent-Prothesen), mit Versorgung von 2 und mehr Gefässabgänge in Parallelgraft-Technik
- 39.73.41 ↔ Endovaskuläre Implantation in die Aorta thoracoabdominalis von Stent-Grafts (Stent-Prothesen), ohne Öffnung
- 39.73.42 ↔ Endovaskuläre Implantation in die Aorta thoracoabdominalis von Stent-Grafts (Stent-Prothesen), mit 1 Öffnung
- 39.73.43 ↔ Endovaskuläre Implantation in die Aorta thoracoabdominalis von Stent-Grafts (Stent-Prothesen), mit 2 Öffnungen
- 39.73.44 ↔ Endovaskuläre Implantation in die Aorta thoracoabdominalis von Stent-Grafts (Stent-Prothesen), mit 3 Öffnungen
- 39.73.45 ↔ Endovaskuläre Implantation in die Aorta thoracoabdominalis von Stent-Grafts (Stent-Prothesen), mit 4 und mehr Öffnungen
- 39.73.46 ↔ Endovaskuläre Implantation in die Aorta thoracoabdominalis von Stent-Grafts (Stent-Prothesen), mit Versorgung eines Gefässabganges in Parallelgraft-Technik
- 39.73.47 ↔ Endovaskuläre Implantation in die Aorta thoracoabdominalis von Stent-Grafts (Stent-Prothesen), mit Versorgung von 2 und mehr Gefässabgänge in Parallelgraft-Technik
- 39.75.01 ↔ Perkutan-transluminale Gefässintervention, sonstige Gefässe, Fremdkörperentfernung mit Bergekatheter, Körbchenkatheter, etc.
- 39.75.10 ↔ Perkutan-transluminale Gefässintervention, sonstige Gefässe, Kathetersysteme zu Rekanalisation von Totalverschlüssen
- 39.75.11 ↔ Perkutan-transluminale Gefässintervention, sonstige Gefässe, Rotationsthrombektomie
- 39.75.12 ↔ Perkutan-transluminale Gefässintervention, sonstige Gefässe, Laserangioplastie
- 39.75.13 ↔ Perkutan-transluminale Gefässintervention, sonstige Gefässe, Anti-Embolie-System (periphere oder viszerale Gefässe)
- 39.75.14 ↔ Perkutan-transluminale Gefässintervention, sonstige Gefässe, Atherektomie
- 39.75.15 ↔ Perkutan-transluminale Gefässintervention, sonstige Gefässe, selektive Thrombolyse
- 39.75.16 ↔ Perkutan-transluminale Gefässintervention sonstige Gefässe, selektive Thrombolyse, ultraschallunterstützt
- 39.75.30 ↔ Zerebrale Perfusionsaugmentation durch partielle endoaortale Ballonokklusion
- 39.76.50 ↔ Perkutane selektive Thrombolyse an extrakraniellen Gefässen des Kopfes und Halses
- 39.76.70 ↔ Perkutane endovaskuläre Fremdkörperentfernung aus extrakraniellen Gefässen des Kopfes und Halses
- 39.77.50 ↔ Perkutane selektive Thrombolyse von intrakraniell(en) Gefäss(en)
- 39.77.70 ↔ Perkutane endovaskuläre Fremdkörperentfernung aus intrakraniell(en) Gefäss(en)
- 39.79.21 ↔ Coil-Embolisation oder -Verschluss von Gefässen der oberen Extremitäten
- 39.79.22 ↔ Coil-Embolisation oder -Verschluss der Aorta
- 39.79.24 ↔ Coil-Embolisation oder -Verschluss von thorakalen Gefässen
- 39.79.25 ↔ Coil-Embolisation oder -Verschluss von viszeralen Gefässen
- 39.79.26 ↔ Coil-Embolisation oder -Verschluss von abdominalen Gefässen
- 39.79.27 ↔ Coil-Embolisation oder -Verschluss von Gefässen der unteren Extremitäten
- 39.79.28 ↔ Coil-Embolisation oder -Verschluss von spinalen Gefässen
- 39.79.29 ↔ Coil-Embolisation oder -Verschluss von sonstigen Gefässen, sonstige
- 39.79.30 ↔ Selektive Embolisation mit embolisierenden Flüssigkeiten von sonstigen Gefässen, n.n.bez.
- 39.79.31 ↔ Selektive Embolisation mit embolisierenden Flüssigkeiten von Gefässen der oberen Extremitäten
- 39.79.32 ↔ Selektive Embolisation mit embolisierenden Flüssigkeiten der Aorta
- 39.79.34 ↔ Selektive Embolisation mit embolisierenden Flüssigkeiten von thorakalen Gefässen
- 39.79.35 ↔ Selektive Embolisation mit embolisierenden Flüssigkeiten von viszeralen Gefässen
- 39.79.36 ↔ Selektive Embolisation mit embolisierenden Flüssigkeiten von abdominalen Gefässen
- 39.79.37 ↔ Selektive Embolisation mit embolisierenden Flüssigkeiten von Gefässen der unteren Extremitäten
- 39.79.38 ↔ Selektive Embolisation mit embolisierenden Flüssigkeiten von spinalen Gefässen
- 39.79.39 ↔ Selektive Embolisation mit embolisierenden Flüssigkeiten von sonstigen Gefässen, sonstige
- 39.79.40 ↔ Selektive Embolisation mit ablösbaren Ballons von sonstigen Gefässen, n.n.bez.
- 39.79.41 ↔ Selektive Embolisation mit ablösbaren Ballons von Gefässen der oberen Extremitäten
- 39.79.42 ↔ Selektive Embolisation mit ablösbaren Ballons der Aorta
- 39.79.44 ↔ Selektive Embolisation mit ablösbaren Ballons von thorakalen Gefässen
- 39.79.45 ↔ Selektive Embolisation mit ablösbaren Ballons von viszeralen Gefässen
- 39.79.46 ↔ Selektive Embolisation mit ablösbaren Ballons von abdominalen Gefässen
- 39.79.47 ↔ Selektive Embolisation mit ablösbaren Ballons von spinalen Gefässen
- 39.79.48 ↔ Selektive Embolisation mit ablösbaren Ballons von Gefässen der unteren Extremitäten
- 39.79.49 ↔ Selektive Embolisation mit ablösbaren Ballons von sonstigen Gefässen, sonstige
- 39.79.50 ↔ Selektive Embolisation mit Schirmen von sonstigen Gefässen, n.n.bez.
- 39.79.51 ↔ Selektive Embolisation mit Schirmen von Gefässen der oberen Extremitäten
- 39.79.52 ↔ Selektive Embolisation mit Schirmen der Aorta
- 39.79.54 ↔ Selektive Embolisation mit Schirmen von thorakalen Gefässen
- 39.79.55 ↔ Selektive Embolisation mit Schirmen von viszeralen Gefässen
- 39.79.56 ↔ Selektive Embolisation mit Schirmen von abdominalen Gefässen
- 39.79.57 ↔ Selektive Embolisation mit Schirmen von Gefässen der unteren Extremitäten
- 39.79.58 ↔ Selektive Embolisation mit Schirmen von spinalen Gefässen
- 39.79.59 ↔ Selektive Embolisation mit Schirmen von sonstigen Gefässen, sonstige
- 39.79.60 ↔ Selektive Embolisation mit Partikeln von sonstigen Gefässen, n.n.bez.
- 39.79.61 ↔ Selektive Embolisation mit Partikeln von Gefässen der oberen Extremitäten
- 39.79.62 ↔ Selektive Embolisation mit Partikeln der Aorta
- 39.79.64 ↔ Selektive Embolisation mit Partikeln von thorakalen Gefässen
- 39.79.65 ↔ Selektive Embolisation mit Partikeln von viszeralen Gefässen
- 39.79.66 ↔ Selektive Embolisation mit Partikeln von abdominalen Gefässen
- 39.79.67 ↔ Selektive Embolisation mit Partikeln von Gefässen der unteren Extremitäten
- 39.79.68 ↔ Selektive Embolisation mit Partikeln von spinalen Gefässen

39.79.69 ↔	Selektive Embolisation mit Partikeln von sonstigen Gefässen, sonstige	39.B1.25 ↔	(Perkutan-)transluminale Implantation von Stents ohne Medikamenten-Freisetzung, A. carotis interna extrakraniell
39.79.70 ↔	Kathetertechnischer Verschluss von Arterien mittels Laser, sonstigen Gefässen, n.n.bez.	39.B1.26 ↔	(Perkutan-)transluminale Implantation von Stents ohne Medikamenten-Freisetzung, A. carotis interna extrakraniell mit A. carotis communis
39.79.71 ↔	Kathetertechnischer Verschluss mittels Laser, an Arterien der oberen Extremitäten	39.B1.27 ↔	(Perkutan-)transluminale Implantation von Stents ohne Medikamenten-Freisetzung, A. carotis externa
39.79.72 ↔	Kathetertechnischer Verschluss mittels Laser, an der Aorta	39.B1.28 ↔	(Perkutan-)transluminale Implantation von Stents ohne Medikamenten-Freisetzung, A. vertebralis extrakraniell
39.79.74 ↔	Kathetertechnischer Verschluss mittels Laser, an thorakalen Gefässen	39.B1.31 ↔	(Perkutan-)transluminale Implantation von Stents ohne Medikamenten-Freisetzung, Gefässe von Schulter und Oberarm
39.79.75 ↔	Kathetertechnischer Verschluss mittels Laser, an Gefässen der unteren Extremitäten	39.B1.51 ↔	(Perkutan-)transluminale Implantation von Stents ohne Medikamenten-Freisetzung, Gefässe von Unterarm
39.79.76 ↔	Kathetertechnischer Verschluss mittels Laser, an viszerale Gefässen	39.B1.71 ↔	(Perkutan-)transluminale Implantation von Stents ohne Medikamenten-Freisetzung, Aorta
39.79.77 ↔	Kathetertechnischer Verschluss mittels Laser, an abdominalen Gefässen	39.B1.74 ↔	(Perkutan-)transluminale Implantation von Stents ohne Medikamenten-Freisetzung, Aortenisthmus
39.79.79 ↔	Kathetertechnischer Verschluss von Arterien mittels Laser, sonstige Gefässe, sonstige	39.B1.81 ↔	(Perkutan-)transluminale Implantation von Stents ohne Medikamenten-Freisetzung, andere thorakale Gefässe
39.79.80 ↔	Kathetertechnischer Verschluss von Arterien mittels Radiofrequenz, sonstige Gefässe, n.n.bez.	39.B1.A4 ↔	(Perkutan-)transluminale Implantation von Stents ohne Medikamenten-Freisetzung, A. pulmonalis
39.79.81 ↔	Kathetertechnischer Verschluss mittels Radiofrequenz an Arterien der oberen Extremitäten	39.B1.C1 ↔	(Perkutan-)transluminale Implantation von Stents ohne Medikamenten-Freisetzung, andere abdominale und pelvine Arterien
39.79.82 ↔	Kathetertechnischer Verschluss mittels Radiofrequenz an der Aorta	39.B1.C3 ↔	(Perkutan-)transluminale Implantation von Stents ohne Medikamenten-Freisetzung, A. iliaca
39.79.84 ↔	Kathetertechnischer Verschluss mittels Radiofrequenz an thorakalen Gefässen	39.B1.D1 ↔	(Perkutan-)transluminale Implantation von Stents ohne Medikamenten-Freisetzung, viszerale Gefässe
39.79.85 ↔	Kathetertechnischer Verschluss mittels Radiofrequenz an Gefässen der unteren Extremitäten	39.B1.G1 ↔	(Perkutan-)transluminale Implantation von Stents ohne Medikamenten-Freisetzung, Arterien vom Oberschenkel
39.79.86 ↔	Kathetertechnischer Verschluss mittels Radiofrequenz an viszerale Gefässen	39.B1.H1 ↔	(Perkutan-)transluminale Implantation von Stents ohne Medikamenten-Freisetzung, Gefässe vom Unterschenkel
39.79.87 ↔	Kathetertechnischer Verschluss mittels Radiofrequenz an abdominalen Gefässen	39.B1.J3 ↔	(Perkutan-)transluminale Implantation von Stents ohne Medikamenten-Freisetzung, V. pulmonalis
39.79.89 ↔	Kathetertechnischer Verschluss mittels Radiofrequenz an sonstigen Gefässen, sonstige	39.B1.J7 ↔	(Perkutan-)transluminale Implantation von Stents ohne Medikamenten-Freisetzung, V. cava
39.79.A0 ↔	Selektive Embolisation mit Plugs von sonstigen Gefässen, n.n.bez.	39.B1.JB ↔	(Perkutan-)transluminale Implantation von Stents ohne Medikamenten-Freisetzung, andere abdominale und pelvine Venen
39.79.A1 ↔	Selektive Embolisation mit Plugs von Gefässen der oberen Extremitäten	39.B1.JF ↔	(Perkutan-)transluminale Implantation von Stents ohne Medikamenten-Freisetzung, Venen vom Oberschenkel
39.79.A2 ↔	Selektive Embolisation mit Plugs der Aorta	39.B1.JI ↔	(Perkutan-)transluminale Implantation von Stents ohne Medikamenten-Freisetzung, V. portae
39.79.A4 ↔	Selektive Embolisation mit Plugs von thorakalen Gefässen	39.B1.L1 ↔	(Perkutan-)transluminale Implantation von Stents ohne Medikamenten-Freisetzung, spinale Gefässe
39.79.A5 ↔	Selektive Embolisation mit Plugs von viszerale Gefässen	39.B2.09 ↔	(Perkutan-)transluminale Implantation von Stents mit Medikamenten-Freisetzung, sonstige
39.79.A6 ↔	Selektive Embolisation mit Plugs von abdominalen Gefässen	39.B2.11 ↔	(Perkutan-)transluminale Implantation von Stents mit Medikamenten-Freisetzung, intrakranielle Gefässe
39.79.A7 ↔	Selektive Embolisation mit Plugs von Gefässen der unteren Extremitäten	39.B2.22 ↔	(Perkutan-)transluminale Implantation von Stents mit Medikamenten-Freisetzung, A. carotis n.n.bez.
39.79.A8 ↔	Selektive Embolisation mit Plugs von spinalen Gefässen	39.B2.23 ↔	(Perkutan-)transluminale Implantation von Stents mit Medikamenten-Freisetzung, A. carotis communis
39.79.A9 ↔	Selektive Embolisation mit Plugs von sonstigen Gefässen, sonstige	39.B2.25 ↔	(Perkutan-)transluminale Implantation von Stents mit Medikamenten-Freisetzung, A. carotis interna extrakraniell
39.7A.22 ↔	Endovaskuläre Implantation in Beckenarterie von Stent-Grafts (Stent-Prothesen), mit Versorgung eines Gefässabganges in Parallelgraft-Technik	39.B2.26 ↔	(Perkutan-)transluminale Implantation von Stents mit Medikamenten-Freisetzung, A. carotis interna extrakraniell mit A. carotis communis
39.7A.31 ↔	Endovaskuläre Implantation von Stent-Grafts (Stent-Prothesen) in die V. cava	39.B2.27 ↔	(Perkutan-)transluminale Implantation von Stents mit Medikamenten-Freisetzung, A. carotis externa
39.7A.32 ↔	Endovaskuläre Implantation von Stent-Grafts (Stent-Prothesen) in die V. porta		
39.7A.41 ↔	Endovaskuläre Implantation von Stent-Grafts (Stent-Prothesen) in Nierengefässe		
39.B1.09 ↔	(Perkutan-)transluminale Implantation von Stents ohne Medikamenten-Freisetzung, sonstige		
39.B1.11 ↔	(Perkutan-)transluminale Implantation von Stents ohne Medikamenten-Freisetzung, intrakranielle Gefässe		
39.B1.22 ↔	(Perkutan-)transluminale Implantation von Stents ohne Medikamenten-Freisetzung, A. carotis n.n.bez.		
39.B1.23 ↔	(Perkutan-)transluminale Implantation von Stents ohne Medikamenten-Freisetzung, A. carotis communis		

39.B2.28 ↔	(Perkutan-)transluminale Implantation von Stents mit Medikamenten-Freisetzung, A. vertebralis extrakraniell	39.B3.31 ↔	(Perkutan-)transluminale Implantation von gecoverten Stents ohne Medikamenten-Freisetzung, Gefäße von Schulter und Oberarm
39.B2.31 ↔	(Perkutan-)transluminale Implantation von Stents mit Medikamenten-Freisetzung, Gefäße von Schulter und Oberarm	39.B3.51 ↔	(Perkutan-)transluminale Implantation von gecoverten Stents ohne Medikamenten-Freisetzung, Gefäße von Unterarm
39.B2.51 ↔	(Perkutan-)transluminale Implantation von Stents mit Medikamenten-Freisetzung, Gefäße von Unterarm	39.B3.81 ↔	(Perkutan-)transluminale Implantation von gecoverten Stents ohne Medikamenten-Freisetzung, andere thorakale Gefäße
39.B2.71 ↔	(Perkutan-)transluminale Implantation von Stents mit Medikamenten-Freisetzung, Aorta	39.B3.C1 ↔	(Perkutan-)transluminale Implantation von gecoverten Stents ohne Medikamenten-Freisetzung, andere abdominale und pelvine Arterien
39.B2.74 ↔	(Perkutan-)transluminale Implantation von Stents mit Medikamenten-Freisetzung, Aortenisthmus	39.B3.C3 ↔	(Perkutan-)transluminale Implantation von gecoverten Stents ohne Medikamenten-Freisetzung, A. iliaca
39.B2.81 ↔	(Perkutan-)transluminale Implantation von Stents mit Medikamenten-Freisetzung, andere thorakale Gefäße	39.B3.D1 ↔	(Perkutan-)transluminale Implantation von gecoverten Stents ohne Medikamenten-Freisetzung, viszerale Gefäße
39.B2.A4 ↔	(Perkutan-)transluminale Implantation von Stents mit Medikamenten-Freisetzung, A. pulmonalis	39.B3.G1 ↔	(Perkutan-)transluminale Implantation von gecoverten Stents ohne Medikamenten-Freisetzung, Arterien vom Oberschenkel
39.B2.C1 ↔	(Perkutan-)transluminale Implantation von Stents mit Medikamenten-Freisetzung, andere abdominale und pelvine Arterien	39.B3.H1 ↔	(Perkutan-)transluminale Implantation von gecoverten Stents ohne Medikamenten-Freisetzung, Gefäße vom Unterschenkel
39.B2.C3 ↔	(Perkutan-)transluminale Implantation von Stents mit Medikamenten-Freisetzung, A. iliaca	39.B3.J7 ↔	(Perkutan-)transluminale Implantation von gecoverten Stents ohne Medikamenten-Freisetzung, V. cava
39.B2.D1 ↔	(Perkutan-)transluminale Implantation von Stents mit Medikamenten-Freisetzung, viszerale Gefäße	39.B3.JB ↔	(Perkutan-)transluminale Implantation von gecoverten Stents ohne Medikamenten-Freisetzung, andere abdominale und pelvine Venen
39.B2.G1 ↔	(Perkutan-)transluminale Implantation von Stents mit Medikamenten-Freisetzung, Arterien vom Oberschenkel	39.B3.JF ↔	(Perkutan-)transluminale Implantation von gecoverten Stents ohne Medikamenten-Freisetzung, Venen vom Oberschenkel
39.B2.H1 ↔	(Perkutan-)transluminale Implantation von Stents mit Medikamenten-Freisetzung, Gefäße vom Unterschenkel	39.B3.JI ↔	(Perkutan-)transluminale Implantation von gecoverten Stents ohne Medikamenten-Freisetzung, V. portae
39.B2.J3 ↔	(Perkutan-)transluminale Implantation von Stents mit Medikamenten-Freisetzung, V. pulmonalis	39.B3.L1 ↔	(Perkutan-)transluminale Implantation von gecoverten Stents ohne Medikamenten-Freisetzung, spinale Gefäße
39.B2.J7 ↔	(Perkutan-)transluminale Implantation von Stents mit Medikamenten-Freisetzung, V. cava	39.B4.09 ↔	(Perkutan-)transluminale Implantation von gecoverten Stents mit Medikamenten-Freisetzung, sonstige
39.B2.JB ↔	(Perkutan-)transluminale Implantation von Stents mit Medikamenten-Freisetzung, andere abdominale und pelvine Venen	39.B4.11 ↔	(Perkutan-)transluminale Implantation von gecoverten Stents mit Medikamenten-Freisetzung, intrakranielle Gefäße
39.B2.JF ↔	(Perkutan-)transluminale Implantation von Stents mit Medikamenten-Freisetzung, Venen vom Oberschenkel	39.B4.22 ↔	(Perkutan-)transluminale Implantation von gecoverten Stents mit Medikamenten-Freisetzung, A. carotis n.n.bez.
39.B2.JI ↔	(Perkutan-)transluminale Implantation von Stents mit Medikamenten-Freisetzung, V. portae	39.B4.23 ↔	(Perkutan-)transluminale Implantation von gecoverten Stents mit Medikamenten-Freisetzung, A. carotis communis
39.B2.L1 ↔	(Perkutan-)transluminale Implantation von Stents mit Medikamenten-Freisetzung, spinale Gefäße	39.B4.25 ↔	(Perkutan-)transluminale Implantation von gecoverten Stents mit Medikamenten-Freisetzung, A. carotis interna extrakraniell
39.B3.09 ↔	(Perkutan-)transluminale Implantation von gecoverten Stents ohne Medikamenten-Freisetzung, sonstige	39.B4.26 ↔	(Perkutan-)transluminale Implantation von gecoverten Stents mit Medikamenten-Freisetzung, A. carotis interna extrakraniell mit A. carotis communis
39.B3.11 ↔	(Perkutan-)transluminale Implantation von gecoverten Stents ohne Medikamenten-Freisetzung, intrakranielle Gefäße	39.B4.27 ↔	(Perkutan-)transluminale Implantation von gecoverten Stents mit Medikamenten-Freisetzung, A. carotis externa
39.B3.22 ↔	(Perkutan-)transluminale Implantation von gecoverten Stents ohne Medikamenten-Freisetzung, A. carotis n.n.bez.	39.B4.28 ↔	(Perkutan-)transluminale Implantation von gecoverten Stents mit Medikamenten-Freisetzung, A. vertebralis extrakraniell
39.B3.23 ↔	(Perkutan-)transluminale Implantation von gecoverten Stents ohne Medikamenten-Freisetzung, A. carotis communis	39.B4.31 ↔	(Perkutan-)transluminale Implantation von gecoverten Stents mit Medikamenten-Freisetzung, Gefäße von Schulter und Oberarm
39.B3.25 ↔	(Perkutan-)transluminale Implantation von gecoverten Stents ohne Medikamenten-Freisetzung, A. carotis interna extrakraniell	39.B4.51 ↔	(Perkutan-)transluminale Implantation von gecoverten Stents mit Medikamenten-Freisetzung, Gefäße von Unterarm
39.B3.26 ↔	(Perkutan-)transluminale Implantation von gecoverten Stents ohne Medikamenten-Freisetzung, A. carotis interna extrakraniell mit A. carotis communis		
39.B3.27 ↔	(Perkutan-)transluminale Implantation von gecoverten Stents ohne Medikamenten-Freisetzung, A. carotis externa		
39.B3.28 ↔	(Perkutan-)transluminale Implantation von gecoverten Stents ohne Medikamenten-Freisetzung, A. vertebralis extrakraniell		

- 39.B4.81 ↔ (Perkutan-)transluminale Implantation von gecoverten Stents mit Medikamenten-Freisetzung, andere thorakale Gefäße
- 39.B4.C1 ↔ (Perkutan-)transluminale Implantation von gecoverten Stents mit Medikamenten-Freisetzung, andere abdominale und pelvine Arterien
- 39.B4.C3 ↔ (Perkutan-)transluminale Implantation von gecoverten Stents mit Medikamenten-Freisetzung, A. iliaca
- 39.B4.D1 ↔ (Perkutan-)transluminale Implantation von gecoverten Stents mit Medikamenten-Freisetzung, viszerale Gefäße
- 39.B4.G1 ↔ (Perkutan-)transluminale Implantation von gecoverten Stents mit Medikamenten-Freisetzung, Arterien vom Oberschenkel
- 39.B4.H1 ↔ (Perkutan-)transluminale Implantation von gecoverten Stents mit Medikamenten-Freisetzung, Gefäße vom Unterschenkel
- 39.B4.J7 ↔ (Perkutan-)transluminale Implantation von gecoverten Stents mit Medikamenten-Freisetzung, V. cava
- 39.B4.JB ↔ (Perkutan-)transluminale Implantation von gecoverten Stents mit Medikamenten-Freisetzung, andere abdominale und pelvine Venen
- 39.B4.JF ↔ (Perkutan-)transluminale Implantation von gecoverten Stents mit Medikamenten-Freisetzung, Venen vom Oberschenkel
- 39.B4.JI ↔ (Perkutan-)transluminale Implantation von gecoverten Stents mit Medikamenten-Freisetzung, V. portae
- 39.B4.L1 ↔ (Perkutan-)transluminale Implantation von gecoverten Stents mit Medikamenten-Freisetzung, spinale Gefäße
- 39.B5.09 ↔ (Perkutan-)transluminale Implantation von ungecoverten Cheatham-Platinum-Stents, sonstige
- 39.B5.11 ↔ (Perkutan-)transluminale Implantation von ungecoverten Cheatham-Platinum-Stents, intrakranielle Gefäße
- 39.B5.22 ↔ (Perkutan-)transluminale Implantation von ungecoverten Cheatham-Platinum-Stents, A. carotis n.n.bez.
- 39.B5.23 ↔ (Perkutan-)transluminale Implantation von ungecoverten Cheatham-Platinum-Stents, A. carotis communis
- 39.B5.25 ↔ (Perkutan-)transluminale Implantation von ungecoverten Cheatham-Platinum-Stents, A. carotis interna extrakraniell
- 39.B5.26 ↔ (Perkutan-)transluminale Implantation von ungecoverten Cheatham-Platinum-Stents, A. carotis interna extrakraniell mit A. carotis communis
- 39.B5.27 ↔ (Perkutan-)transluminale Implantation von ungecoverten Cheatham-Platinum-Stents, A. carotis externa
- 39.B5.31 ↔ (Perkutan-)transluminale Implantation von ungecoverten Cheatham-Platinum-Stents, Gefäße von Schulter und Oberarm
- 39.B5.51 ↔ (Perkutan-)transluminale Implantation von ungecoverten Cheatham-Platinum-Stents, Gefäße von Unterarm
- 39.B5.71 ↔ (Perkutan-)transluminale Implantation von ungecoverten Cheatham-Platinum-Stents, Aorta
- 39.B5.74 ↔ (Perkutan-)transluminale Implantation von ungecoverten Cheatham-Platinum-Stents, Aortenisthmus
- 39.B5.81 ↔ (Perkutan-)transluminale Implantation von ungecoverten Cheatham-Platinum-Stents, andere thorakale Gefäße
- 39.B5.C1 ↔ (Perkutan-)transluminale Implantation von ungecoverten Cheatham-Platinum-Stents, andere abdominale und pelvine Arterien
- 39.B5.C3 ↔ (Perkutan-)transluminale Implantation von ungecoverten Cheatham-Platinum-Stents, A. iliaca
- 39.B5.D1 ↔ (Perkutan-)transluminale Implantation von ungecoverten Cheatham-Platinum-Stents, viszerale Gefäße
- 39.B5.G1 ↔ (Perkutan-)transluminale Implantation von ungecoverten Cheatham-Platinum-Stents, Arterien vom Oberschenkel
- 39.B5.H1 ↔ (Perkutan-)transluminale Implantation von ungecoverten Cheatham-Platinum-Stents, Gefäße vom Unterschenkel
- 39.B5.J7 ↔ (Perkutan-)transluminale Implantation von ungecoverten Cheatham-Platinum-Stents, V. cava
- 39.B5.JB ↔ (Perkutan-)transluminale Implantation von ungecoverten Cheatham-Platinum-Stents, andere abdominale und pelvine Venen
- 39.B5.JF ↔ (Perkutan-)transluminale Implantation von ungecoverten Cheatham-Platinum-Stents, Venen vom Oberschenkel
- 39.B5.JI ↔ (Perkutan-)transluminale Implantation von ungecoverten Cheatham-Platinum-Stents, V. portae
- 39.B5.L1 ↔ (Perkutan-)transluminale Implantation von ungecoverten Cheatham-Platinum-Stents, spinale Gefäße
- 39.B6.09 ↔ (Perkutan-)transluminale Implantation von gecoverten Cheatham-Platinum-Stents, sonstige
- 39.B6.11 ↔ (Perkutan-)transluminale Implantation von gecoverten Cheatham-Platinum-Stents, intrakranielle Gefäße
- 39.B6.22 ↔ (Perkutan-)transluminale Implantation von gecoverten Cheatham-Platinum-Stents, A. carotis n.n.bez.
- 39.B6.23 ↔ (Perkutan-)transluminale Implantation von gecoverten Cheatham-Platinum-Stents, A. carotis communis
- 39.B6.25 ↔ (Perkutan-)transluminale Implantation von gecoverten Cheatham-Platinum-Stents, A. carotis interna extrakraniell
- 39.B6.26 ↔ (Perkutan-)transluminale Implantation von gecoverten Cheatham-Platinum-Stents, A. carotis interna extrakraniell mit A. carotis communis
- 39.B6.27 ↔ (Perkutan-)transluminale Implantation von gecoverten Cheatham-Platinum-Stents, A. carotis externa
- 39.B6.31 ↔ (Perkutan-)transluminale Implantation von gecoverten Cheatham-Platinum-Stents, Gefäße von Schulter und Oberarm
- 39.B6.51 ↔ (Perkutan-)transluminale Implantation von gecoverten Cheatham-Platinum-Stents, Gefäße von Unterarm
- 39.B6.71 ↔ (Perkutan-)transluminale Implantation von gecoverten Cheatham-Platinum-Stents, Aorta
- 39.B6.74 ↔ (Perkutan-)transluminale Implantation von gecoverten Cheatham-Platinum-Stents, Aortenisthmus
- 39.B6.81 ↔ (Perkutan-)transluminale Implantation von gecoverten Cheatham-Platinum-Stents, andere thorakale Gefäße
- 39.B6.C1 ↔ (Perkutan-)transluminale Implantation von gecoverten Cheatham-Platinum-Stents, andere abdominale und pelvine Arterien
- 39.B6.C3 ↔ (Perkutan-)transluminale Implantation von gecoverten Cheatham-Platinum-Stents, A. iliaca
- 39.B6.D1 ↔ (Perkutan-)transluminale Implantation von gecoverten Cheatham-Platinum-Stents, viszerale Gefäße
- 39.B6.G1 ↔ (Perkutan-)transluminale Implantation von gecoverten Cheatham-Platinum-Stents, Arterien vom Oberschenkel

39.B6.H1 ↔ (Perkutan-)transluminale Implantation von gecoverten Cheatham-Platinum-Stents, Gefässe vom Unterschenkel	39.B7.JB ↔ (Perkutan-)transluminale Implantation von ungecoverten grosslumige Stents, andere abdominale und pelvine Venen
39.B6.J7 ↔ (Perkutan-)transluminale Implantation von gecoverten Cheatham-Platinum-Stents, V. cava	39.B7.JF ↔ (Perkutan-)transluminale Implantation von ungecoverten grosslumige Stents, Venen vom Oberschenkel
39.B6.JB ↔ (Perkutan-)transluminale Implantation von gecoverten Cheatham-Platinum-Stents, andere abdominale und pelvine Venen	39.B7.JI ↔ (Perkutan-)transluminale Implantation von ungecoverten grosslumige Stents, V. portae
39.B6.JF ↔ (Perkutan-)transluminale Implantation von gecoverten Cheatham-Platinum-Stents, Venen vom Oberschenkel	39.B7.L1 ↔ (Perkutan-)transluminale Implantation von ungecoverten grosslumige Stents, spinale Gefässe
39.B6.JI ↔ (Perkutan-)transluminale Implantation von gecoverten Cheatham-Platinum-Stents, V. portae	39.B8.09 ↔ (Perkutan-)transluminale Implantation von gecoverten grosslumige Stents, sonstige
39.B6.L1 ↔ (Perkutan-)transluminale Implantation von gecoverten Cheatham-Platinum-Stents, spinale Gefässe	39.B8.11 ↔ (Perkutan-)transluminale Implantation von gecoverten grosslumige Stents, intrakranielle Gefässe
39.B7.09 ↔ (Perkutan-)transluminale Implantation von ungecoverten grosslumige Stents, sonstige	39.B8.22 ↔ (Perkutan-)transluminale Implantation von gecoverten grosslumige Stents, A. carotis n.n.bez.
39.B7.11 ↔ (Perkutan-)transluminale Implantation von ungecoverten grosslumige Stents, intrakranielle Gefässe	39.B8.23 ↔ (Perkutan-)transluminale Implantation von gecoverten grosslumige Stents, A. carotis communis
39.B7.22 ↔ (Perkutan-)transluminale Implantation von ungecoverten grosslumige Stents, A. carotis n.n.bez.	39.B8.25 ↔ (Perkutan-)transluminale Implantation von gecoverten grosslumige Stents, A. carotis interna extrakraniell
39.B7.23 ↔ (Perkutan-)transluminale Implantation von ungecoverten grosslumige Stents, A. carotis communis	39.B8.26 ↔ (Perkutan-)transluminale Implantation von gecoverten grosslumige Stents, A. carotis interna extrakraniell mit A. carotis communis
39.B7.25 ↔ (Perkutan-)transluminale Implantation von ungecoverten grosslumige Stents, A. carotis interna extrakraniell	39.B8.27 ↔ (Perkutan-)transluminale Implantation von gecoverten grosslumige Stents, A. carotis externa
39.B7.26 ↔ (Perkutan-)transluminale Implantation von ungecoverten grosslumige Stents, A. carotis interna extrakraniell mit A. carotis communis	39.B8.28 ↔ (Perkutan-)transluminale Implantation von gecoverten grosslumige Stents, A. vertebralis extrakraniell
39.B7.27 ↔ (Perkutan-)transluminale Implantation von ungecoverten grosslumige Stents, A. carotis externa	39.B8.31 ↔ (Perkutan-)transluminale Implantation von gecoverten grosslumige Stents, Gefässe von Schulter und Oberarm
39.B7.28 ↔ (Perkutan-)transluminale Implantation von ungecoverten grosslumige Stents, A. vertebralis extrakraniell	39.B8.51 ↔ (Perkutan-)transluminale Implantation von gecoverten grosslumige Stents, Gefässe von Unterarm
39.B7.31 ↔ (Perkutan-)transluminale Implantation von ungecoverten grosslumige Stents, Gefässe von Schulter und Oberarm	39.B8.71 ↔ (Perkutan-)transluminale Implantation von gecoverten grosslumige Stents, Aorta
39.B7.51 ↔ (Perkutan-)transluminale Implantation von ungecoverten grosslumige Stents, Gefässe von Unterarm	39.B8.74 ↔ (Perkutan-)transluminale Implantation von gecoverten grosslumige Stents, Aortenisthmus
39.B7.71 ↔ (Perkutan-)transluminale Implantation von ungecoverten grosslumige Stents, Aorta	39.B8.81 ↔ (Perkutan-)transluminale Implantation von gecoverten grosslumige Stents, andere thorakale Gefässe
39.B7.74 ↔ (Perkutan-)transluminale Implantation von ungecoverten grosslumige Stents, Aortenisthmus	39.B8.A4 ↔ (Perkutan-)transluminale Implantation von gecoverten grosslumige Stents, A. pulmonalis
39.B7.81 ↔ (Perkutan-)transluminale Implantation von ungecoverten grosslumige Stents, andere thorakale Gefässe	39.B8.C1 ↔ (Perkutan-)transluminale Implantation von gecoverten grosslumige Stents, andere abdominale und pelvine Arterien
39.B7.A4 ↔ (Perkutan-)transluminale Implantation von ungecoverten grosslumige Stents, A. pulmonalis	39.B8.C3 ↔ (Perkutan-)transluminale Implantation von gecoverten grosslumige Stents, A. iliaca
39.B7.C1 ↔ (Perkutan-)transluminale Implantation von ungecoverten grosslumige Stents, andere abdominale und pelvine Arterien	39.B8.D1 ↔ (Perkutan-)transluminale Implantation von gecoverten grosslumige Stents, viszerale Gefässe
39.B7.C3 ↔ (Perkutan-)transluminale Implantation von ungecoverten grosslumige Stents, A. iliaca	39.B8.G1 ↔ (Perkutan-)transluminale Implantation von gecoverten grosslumige Stents, Arterien vom Oberschenkel
39.B7.D1 ↔ (Perkutan-)transluminale Implantation von ungecoverten grosslumige Stents, viszerale Gefässe	39.B8.H1 ↔ (Perkutan-)transluminale Implantation von gecoverten grosslumige Stents, Gefässe vom Unterschenkel
39.B7.G1 ↔ (Perkutan-)transluminale Implantation von ungecoverten grosslumige Stents, Arterien vom Oberschenkel	39.B8.J3 ↔ (Perkutan-)transluminale Implantation von gecoverten grosslumige Stents, V. pulmonalis
39.B7.H1 ↔ (Perkutan-)transluminale Implantation von ungecoverten grosslumige Stents, Gefässe vom Unterschenkel	39.B8.J7 ↔ (Perkutan-)transluminale Implantation von gecoverten grosslumige Stents, V. cava
39.B7.J3 ↔ (Perkutan-)transluminale Implantation von ungecoverten grosslumige Stents, V. pulmonalis	39.B8.JB ↔ (Perkutan-)transluminale Implantation von gecoverten grosslumige Stents, andere abdominale und pelvine Venen
39.B7.J7 ↔ (Perkutan-)transluminale Implantation von ungecoverten grosslumige Stents, V. cava	39.B8.JF ↔ (Perkutan-)transluminale Implantation von gecoverten grosslumige Stents, Venen vom Oberschenkel
	39.B8.JI ↔ (Perkutan-)transluminale Implantation von gecoverten grosslumige Stents, V. portae

39.B8.L1 ↔	(Perkutan-)transluminale Implantation von gecoverten grosslumige Stents, spinale Gefässe	39.BH.31 ↔	(Perkutan-)transluminale Implantation von Stents zur Strömungslaminierung bei Aneurysmen, Gefässe von Schulter und Oberarm
39.BA.09 ↔	(Perkutan-)transluminale Implantation von ungecoverten Wachstumsstents, sonstige	39.BH.51 ↔	(Perkutan-)transluminale Implantation von Stents zur Strömungslaminierung bei Aneurysmen, Gefässe von Unterarm
39.BA.A4 ↔	(Perkutan-)transluminale Implantation von ungecoverten Wachstumsstents, A. pulmonalis	39.BH.71 ↔	(Perkutan-)transluminale Implantation von Stents zur Strömungslaminierung bei Aneurysmen, Aorta
39.BA.J3 ↔	(Perkutan-)transluminale Implantation von ungecoverten Wachstumsstents, V. pulmonalis	39.BH.74 ↔	(Perkutan-)transluminale Implantation von Stents zur Strömungslaminierung bei Aneurysmen, Aortenisthmus
39.BB.09 ↔	(Perkutan-)transluminale Implantation von gecoverten Wachstumsstents, sonstige	39.BH.81 ↔	(Perkutan-)transluminale Implantation von Stents zur Strömungslaminierung bei Aneurysmen, andere thorakale Gefässe
39.BB.A4 ↔	(Perkutan-)transluminale Implantation von gecoverten Wachstumsstents, A. pulmonalis	39.BH.C1 ↔	(Perkutan-)transluminale Implantation von Stents zur Strömungslaminierung bei Aneurysmen, andere abdominale und pelvine Arterien
39.BB.J3 ↔	(Perkutan-)transluminale Implantation von gecoverten Wachstumsstents, V. pulmonalis	39.BH.C3 ↔	(Perkutan-)transluminale Implantation von Stents zur Strömungslaminierung bei Aneurysmen, A. iliaca
39.BE ↔	(Perkutan-)transluminale Implantation eines selbstexpandierenden Bifurkationsstents, intrakraniell	39.BH.D1 ↔	(Perkutan-)transluminale Implantation von Stents zur Strömungslaminierung bei Aneurysmen, viszerale Gefässe
39.BF.09 ↔	(Perkutan-)transluminale Implantation von selbstexpandierenden Mikrostents, sonstige	39.BH.G1 ↔	(Perkutan-)transluminale Implantation von Stents zur Strömungslaminierung bei Aneurysmen, Arterien vom Oberschenkel
39.BF.11 ↔	(Perkutan-)transluminale Implantation von selbstexpandierenden Mikrostents, intrakranielle Gefässe	39.BH.H1 ↔	(Perkutan-)transluminale Implantation von Stents zur Strömungslaminierung bei Aneurysmen, Gefässe vom Unterschenkel
39.BF.51 ↔	(Perkutan-)transluminale Implantation von selbstexpandierenden Mikrostents, Gefässe vom Unterarm	39.BH.J7 ↔	(Perkutan-)transluminale Implantation von Stents zur Strömungslaminierung bei Aneurysmen, V. cava
39.BF.H1 ↔	(Perkutan-)transluminale Implantation von selbstexpandierenden Mikrostents, Gefässe vom Unterschenkel	39.BH.JB ↔	(Perkutan-)transluminale Implantation von Stents zur Strömungslaminierung bei Aneurysmen, andere abdominale und pelvine Venen
39.BG.09 ↔	(Perkutan-)transluminale Implantation von aus Einzeldrähten verwobenen Nitinolstents, sonstige	39.BH.JF ↔	(Perkutan-)transluminale Implantation von Stents zur Strömungslaminierung bei Aneurysmen, Venen vom Oberschenkel
39.BG.31 ↔	(Perkutan-)transluminale Implantation von aus Einzeldrähten verwobenen Nitinolstents, Gefässe von Schulter und Oberarm	39.BH.JI ↔	(Perkutan-)transluminale Implantation von Stents zur Strömungslaminierung bei Aneurysmen, V. portae
39.BG.81 ↔	(Perkutan-)transluminale Implantation von aus Einzeldrähten verwobenen Nitinolstents, andere thorakale Gefässe	39.BH.L1 ↔	(Perkutan-)transluminale Implantation von Stents zur Strömungslaminierung bei Aneurysmen, spinale Gefässe
39.BG.C1 ↔	(Perkutan-)transluminale Implantation von aus Einzeldrähten verwobenen Nitinolstents, andere abdominale und pelvine Arterien	40.24.10 ↔	Exzision eines inguinalen Lymphknotens, offen chirurgisch, ohne Markierung
39.BG.C3 ↔	(Perkutan-)transluminale Implantation von aus Einzeldrähten verwobenen Nitinolstents, A. iliaca	40.24.11 ↔	Exzision eines inguinalen Lymphknotens, offen chirurgisch, mit Radionuklidmarkierung oder Farbstoffmarkierung (Sentinel-Lymphnodektomie)
39.BG.G1 ↔	(Perkutan-)transluminale Implantation von aus Einzeldrähten verwobenen Nitinolstents, Arterien vom Oberschenkel	40.24.20 ↔	Exzision eines inguinalen Lymphknotens, laparoskopisch
39.BG.H1 ↔	(Perkutan-)transluminale Implantation von aus Einzeldrähten verwobenen Nitinolstents, Gefässe vom Unterschenkel	40.24.99 ↔	Exzision eines inguinalen Lymphknotens, sonstige
39.BH.09 ↔	(Perkutan-)transluminale Implantation von Stents zur Strömungslaminierung bei Aneurysmen, sonstige	40.29.11 ↔	Exzision eines mediastinalen Lymphknotens, offen chirurgisch
39.BH.11 ↔	(Perkutan-)transluminale Implantation von Stents zur Strömungslaminierung bei Aneurysmen, intrakranielle Gefässe	40.29.12 ↔	Exzision eines mediastinalen Lymphknotens, thorakoskopisch
39.BH.22 ↔	(Perkutan-)transluminale Implantation von Stents zur Strömungslaminierung bei Aneurysmen, A. carotis n.n.bez.	40.29.19 ↔	Exzision eines mediastinalen Lymphknotens, sonstige
39.BH.23 ↔	(Perkutan-)transluminale Implantation von Stents zur Strömungslaminierung bei Aneurysmen, A. carotis communis	40.29.20 ↔	Exzision eines paraaortalen Lymphknotens
39.BH.25 ↔	(Perkutan-)transluminale Implantation von Stents zur Strömungslaminierung bei Aneurysmen, A. carotis interna extrakraniell	40.29.30 ↔	Exzision eines iliakalen Lymphknotens
39.BH.26 ↔	(Perkutan-)transluminale Implantation von Stents zur Strömungslaminierung bei Aneurysmen, A. carotis interna extrakraniell mit A. carotis communis	40.29.70 ↔	Exzision eines Lymphangioms oder Hygroma cysticum
39.BH.27 ↔	(Perkutan-)transluminale Implantation von Stents zur Strömungslaminierung bei Aneurysmen, A. carotis externa	40.29.81 ↔	Exzision mehrerer abdominaler Lymphknotenstationen (mit Leberbiopsie), offen chirurgisch [Staging-Laparotomie]
39.BH.28 ↔	(Perkutan-)transluminale Implantation von Stents zur Strömungslaminierung bei Aneurysmen, A. vertebralis extrakraniell	40.29.82 ↔	Exzision mehrerer abdominaler Lymphknotenstationen (mit Leberbiopsie), laparoskopisch [Staging-Laparoskopie]
		40.29.89 ↔	Exzision mehrerer abdominaler Lymphknotenstationen (mit Leberbiopsie), sonstige
		40.29.99 ↔	Einfache Exzision einer anderen lymphatischen Struktur, sonstige
		40.3X.11 ↔	Regionale Lymphadenektomie als selbstständiger Eingriff, zervikal

40.3X.12 ↔ Regionale Lymphadenektomie als selbstständiger Eingriff, axillär	54.21.00 ↔ Laparoskopie, n.n.bez.
40.3X.13 ↔ Regionale Lymphadenektomie als selbstständiger Eingriff, paraaortal, pelvin, obturatorisch oder iliakal	54.21.10 ↔ Laparoskopie, Diagnostische Laparoskopie
40.3X.14 ↔ Regionale Lymphadenektomie als selbstständiger Eingriff, inguinal, offen chirurgisch	54.21.30 ↔ Laparoskopie, Laparoskopie mit Drainage
40.3X.15 ↔ Regionale Lymphadenektomie als selbstständiger Eingriff, inguinale, laparoskopisch	54.21.99 ↔ Laparoskopie, sonstige
40.3X.16 ↔ Regionale Lymphadenektomie als selbstständiger Eingriff, mediastinal und peribronchial	54.23 ↔ Biopsie am Peritoneum
40.3X.19 ↔ Regionale Lymphadenektomie als selbstständiger Eingriff, sonstige	55.4 ↔ Partielle Nephrektomie
40.3X.21 ↔ Regionale Lymphadenektomie im Rahmen eines anderen Eingriffs, zervikal	55.51.00 ↔ Nephroureterektomie, n.n.bez.
40.3X.22 ↔ Regionale Lymphadenektomie im Rahmen eines anderen Eingriffs, axillär	55.51.01 ↔ Nephroureterektomie, ausser zur Transplantation
40.3X.23 ↔ Regionale Lymphadenektomie im Rahmen eines anderen Eingriffs, paraaortal, pelvin oder iliakal	55.51.99 ↔ Nephroureterektomie, sonstige
40.3X.24 ↔ Regionale Lymphadenektomie im Rahmen eines anderen Eingriffs, obturatorisch	55.54 ↔ Beidseitige Nephrektomie
40.3X.25 ↔ Regionale Lymphadenektomie im Rahmen eines anderen Eingriffs, inguinale	57.81 ↔ Naht einer Harnblasenverletzung
40.3X.26 ↔ Regionale Lymphadenektomie im Rahmen eines anderen Eingriffs, mediastinal und peribronchial	57.88 ↔ Sonstige Anastomose an der Harnblase
40.3X.29 ↔ Regionale Lymphadenektomie im Rahmen eines anderen Eingriffs, sonstige	57.89 ↔ Sonstige plastische Rekonstruktion an der Harnblase, sonstige
44.44 ↔ Katheterembolisation zur Blutstillung in Magen oder Duodenum	58.41 ↔ Naht einer Urethraverletzung
48.82 ↔ Exzision von Perirektalgewebe	58.42 ↔ Verschluss einer Urethrostomie
48.93 ↔ Verschluss einer perirektalen Fistel	58.44 ↔ Reanastomose der Urethra
49.43 ↔ Kauterisierung von Hämorrhoiden	58.45.00 ↔ Plastische Rekonstruktion bei Hypospadie oder Epispadie, n.n.bez.
49.44 ↔ Destruktion von Hämorrhoiden durch Kryotherapie	58.45.10 ↔ Plastische Rekonstruktion bei Hypospadie oder Epispadie, bei der Frau
49.45 ↔ Ligatur von Hämorrhoiden	58.45.20 ↔ Plastische Rekonstruktion bei Hypospadie oder Epispadie, beim Mann, Schaftaufrichtung und Chordektomie
49.46.10 ↔ Exzision von Hämorrhoiden, Stapler-Hämorrhoidopexie	58.45.21 ↔ Plastische Rekonstruktion bei Hypospadie oder Epispadie, beim Mann, sonstige Verfahren
49.46.11 ↔ Exzision von Hämorrhoiden, Ligatur einer A. haemorrhoidalis	58.45.99 ↔ Plastische Rekonstruktion bei Hypospadie oder Epispadie, sonstige
49.46.12 ↔ Exzision von Hämorrhoiden mit plastischer Rekonstruktion	58.46.00 ↔ Sonstige Rekonstruktion der Urethra, n.n.bez.
49.46.99 ↔ Exzision von Hämorrhoiden, sonstige	58.46.10 ↔ Rekonstruktion des distalen Teils der Urethra nach Verletzung
49.6 ↔ Exzision am Anus	58.46.11 ↔ Rekonstruktion der Pars prostatica oder der Pars membranacea der Urethra nach Verletzung
49.77.11 ↔ Anoproktoplastik, offen chirurgisch	58.46.99 ↔ Sonstige Rekonstruktion der Urethra, sonstige
49.77.12 ↔ Anoproktoplastik, perineal	58.49.10 ↔ Einzeitige plastische Rekonstruktion der Urethra, mit Präputial- oder Penishaut
49.77.13 ↔ Anoproktoplastik, laparoskopisch	58.49.11 ↔ Einzeitige plastische Rekonstruktion der Urethra, mit Mund- oder Harnblasenschleimhaut, sonstige Rekonstruktion
49.78.09 ↔ Rekonstruktion kongenitaler anorektaler Agnesien und Analatresien, sonstige	58.49.20 ↔ Zweizeitige plastische Rekonstruktion der Urethra, erste Sitzung, mit Präputial- oder Penishaut
49.78.11 ↔ Anteriore Anorektoplastik, offen chirurgisch und perineal	58.49.21 ↔ Zweizeitige plastische Rekonstruktion der Urethra, erste Sitzung, mit Mund- oder Harnblasenschleimhaut
49.78.12 ↔ Posteriore sagittale Anorektoplastik [PSARP], offen chirurgisch und perineal	58.49.29 ↔ Sonstige plastische Rekonstruktion der Urethra, zweizeitig, erste Sitzung, sonstige Rekonstruktion
49.78.13 ↔ Posteriore sagittale Anorektoplastik [PSARP] mit Fistelverschluss zum Urogenitaltrakt, offen chirurgisch und perineal	58.49.30 ↔ Zweizeitige plastische Rekonstruktion der Urethra, zweite Sitzung, n.n.bez.
49.78.14 ↔ Posteriore sagittale Anorektoplastik [PSARP] mit Korrektur einer Fehlbildung der Vagina, offen chirurgisch und perineal	58.49.31 ↔ Zweizeitige plastische Rekonstruktion der Urethra, zweite Sitzung, mit Präputial- oder Penishaut
49.78.21 ↔ Abdominoperineale oder sakroabdominoperineale Durchzugsoperation bei kongenitalen anorektalen Agnesien und Analatresien	58.49.33 ↔ Zweizeitige plastische Rekonstruktion der Urethra, zweite Sitzung, mit Mund- oder Harnblasenschleimhaut
49.78.31 ↔ Plastische Rekonstruktion des Anus bei kongenitalen anorektalen Agnesien und Analatresien, perineal	58.49.39 ↔ Zweizeitige plastische Rekonstruktion der Urethra, zweite Sitzung, sonstige
49.79 ↔ Rekonstruktion am Anus, sonstige	58.49.40 ↔ Revision einer plastischen Rekonstruktion an der Urethra
50.14 ↔ Laparoskopische Leberbiopsie	58.49.99 ↔ Sonstige plastische Rekonstruktion an der Urethra, sonstige
54.11 ↔ Probelaparotomie	66.40 ↔ Salpingektomie, n.n.bez.
54.12.00 ↔ Relaparotomie, n.n.bez.	66.41.11 ↔ Totale Salpingektomie, offen chirurgisch
54.12.10 ↔ Second-look-Laparotomie	66.41.11 ↔ Totale Salpingektomie, offen chirurgisch
54.12.11 ↔ Laparotomie zur Stillung einer postoperativen Blutung	66.41.21 ↔ Totale Salpingektomie, laparoskopisch
54.12.99 ↔ Relaparotomie, sonstige	66.41.21 ↔ Totale Salpingektomie, laparoskopisch
54.13 ↔ Laparotomie mit Drainage	66.41.31 ↔ Totale Salpingektomie, vaginal
54.19 ↔ Laparotomie, sonstige	66.41.31 ↔ Totale Salpingektomie, vaginal
	66.41.41 ↔ Totale Salpingektomie, vaginal-laparoskopisch assistiert
	66.41.41 ↔ Totale Salpingektomie, vaginal-laparoskopisch assistiert
	66.42.11 ↔ Partielle Salpingektomie, offen chirurgisch

66.42.21 ↔	Partielle Salpingektomie, laparoskopisch	68.29.25 ↔	Enukleation eines Myoms des Uterus, hysteroskopisch
66.42.31 ↔	Partielle Salpingektomie, vaginal	68.29.29 ↔	Enukleation eines Myoms des Uterus, sonstige
66.42.41 ↔	Partielle Salpingektomie, vaginal-laparoskopisch assistiert	68.29.30 ↔	Myomektomie am Uterus, n.n.bez.
66.49 ↔	Salpingektomie, sonstige	68.29.31 ↔	Myomektomie am Uterus, offen chirurgisch (abdominal)
66.A0 ↔	Destruktion und Verschluss der Tubae uterinae, n.n.bez.	68.29.32 ↔	Myomektomie am Uterus, vaginal
66.A1 ↔	Destruktion und Verschluss der Tubae uterinae, offen chirurgisch	68.29.33 ↔	Myomektomie am Uterus, vaginal, laparoskopisch assistiert
66.A2 ↔	Destruktion und Verschluss der Tubae uterinae, laparoskopisch	68.29.34 ↔	Myomektomie am Uterus, laparoskopisch
66.A3 ↔	Destruktion und Verschluss der Tubae uterinae, vaginal	68.29.35 ↔	Myomektomie am Uterus, hysteroskopisch
66.A4 ↔	Destruktion und Verschluss der Tubae uterinae, vaginal-laparoskopisch assistiert	68.29.39 ↔	Myomektomie am Uterus, sonstige
66.A9 ↔	Destruktion und Verschluss der Tubae uterinae, sonstige	68.30 ↔	Subtotale Hysterektomie, n.n.bez.
66.B0 ↔	Exzision und Destruktion von Gewebe oder Läsion an der Tuba uterina, n.n.bez.	68.31 ↔	Subtotale Hysterektomie, laparoskopisch
66.B0 ↔	Exzision und Destruktion von Gewebe oder Läsion an der Tuba uterina, n.n.bez.	68.32 ↔	Subtotale Hysterektomie, offen chirurgisch
66.B1 ↔	Exzision und Destruktion von Gewebe oder Läsion an der Tuba uterina, offen chirurgisch	68.39 ↔	Subtotale Hysterektomie, sonstige
66.B1 ↔	Exzision und Destruktion von Gewebe oder Läsion an der Tuba uterina, offen chirurgisch	68.40 ↔	Totale Hysterektomie, n.n.bez.
66.B2 ↔	Exzision und Destruktion von Gewebe oder Läsion an der Tuba uterina, vaginal	68.41 ↔	Totale Hysterektomie, laparoskopisch
66.B2 ↔	Exzision und Destruktion von Gewebe oder Läsion an der Tuba uterina, vaginal	68.42 ↔	Totale Hysterektomie, offen chirurgisch
66.B3 ↔	Exzision und Destruktion von Gewebe oder Läsion an der Tuba uterina, vaginal-laparoskopisch assistiert	68.43 ↔	Totale Hysterektomie, vaginal
66.B3 ↔	Exzision und Destruktion von Gewebe oder Läsion an der Tuba uterina, vaginal-laparoskopisch assistiert	68.44 ↔	Totale Hysterektomie, vaginal-laparoskopisch assistiert [LAVH]
66.B4 ↔	Exzision und Destruktion von Gewebe oder Läsion an der Tuba uterina, laparoskopisch	68.49 ↔	Totale Hysterektomie, sonstige
66.B4 ↔	Exzision und Destruktion von Gewebe oder Läsion an der Tuba uterina, laparoskopisch	68.60 ↔	Radikale Hysterektomie, n.n.bez.
66.B9 ↔	Exzision und Destruktion von Gewebe oder Läsion an der Tuba uterina, sonstige	68.61 ↔	Radikale Hysterektomie, laparoskopisch
66.B9 ↔	Exzision und Destruktion von Gewebe oder Läsion an der Tuba uterina, sonstige	68.62 ↔	Radikale Hysterektomie, offen chirurgisch
67.31 ↔	Marsupialisation einer Zervixzyste	68.63 ↔	Radikale Hysterektomie, vaginal
67.32 ↔	Destruktion einer Läsion an der Zervix durch Kauterisation	68.64 ↔	Radikale Hysterektomie, vaginal-laparoskopisch assistiert [LARVH]
67.33 ↔	Destruktion einer Läsion an der Zervix durch Kryochirurgie	68.6A ↔	Radikale Hysterektomie, sonstige
67.34 ↔	Destruktion von Läsion oder Gewebe an der Zervix durch Elektrokoagulation	69.02 ↔	Dilatation und Curettage im Anschluss an Geburt oder Abort
67.35 ↔	Destruktion von Läsion oder Gewebe an der Zervix durch Laserkoagulation	69.09 ↔	Dilatation und Curettage am Uterus, sonstige
67.39 ↔	Sonstige Exzision oder Destruktion von Läsion oder Gewebe an der Zervix, sonstige	69.23 ↔	Plastische Rekonstruktion bei chronischer Inversio uteri mit vaginalem Zugang
67.51 ↔	Transabdominale Cerclage der Zervix	69.29 ↔	Sonstige plastische Rekonstruktion an Uterus und uterinem Halteapparat
67.61 ↔	Naht eines Zervixrisses	69.3 ↔	Parazervikale Uterusdenervation
67.62 ↔	Verschluss einer zervikalen Fistel	69.41 ↔	Naht eines Risses am Uterus
68.0 ↔	Hysterotomie	69.42 ↔	Verschluss einer Uterusfistel
68.23 ↔	Endometrium-Abtragung	69.49.00 ↔	Sonstige plastische Rekonstruktion am Uterus und Metroplastik, n.n.bez.
68.29.11 ↔	Exzision oder Destruktion einer Uterusläsion, offen chirurgisch (abdominal)	69.49.10 ↔	Sonstige plastische Rekonstruktion am Uterus und Metroplastik, offen chirurgisch (abdominal)
68.29.12 ↔	Exzision oder Destruktion einer Uterusläsion, vaginal	69.49.20 ↔	Sonstige plastische Rekonstruktion am Uterus und Metroplastik, vaginal
68.29.13 ↔	Exzision oder Destruktion einer Uterusläsion, vaginal, laparoskopisch assistiert	69.49.21 ↔	Sonstige plastische Rekonstruktion am Uterus und Metroplastik, vaginal, laparoskopisch assistiert
68.29.14 ↔	Exzision oder Destruktion einer Uterusläsion, laparoskopisch	69.49.30 ↔	Sonstige plastische Rekonstruktion am Uterus und Metroplastik, laparoskopisch
68.29.20 ↔	Enukleation eines Myoms des Uterus, n.n.bez.	69.49.99 ↔	Sonstige plastische Rekonstruktion am Uterus und Metroplastik, sonstige
68.29.21 ↔	Enukleation eines Myoms des Uterus, offen chirurgisch (abdominal)	69.52 ↔	Aspirationscurettage im Anschluss an Geburt oder Abort
68.29.22 ↔	Enukleation eines Myoms des Uterus, vaginal	69.59 ↔	Aspirationscurettage am Uterus, sonstige
68.29.23 ↔	Enukleation eines Myoms des Uterus, vaginal, laparoskopisch assistiert	69.6 ↔	Chirurgische Massnahmen zur Provokation oder Regulation der Menstruation
68.29.24 ↔	Enukleation eines Myoms des Uterus, laparoskopisch	69.93 ↔	Einsetzen von Laminarien
		70.11 ↔	Hymenotomie
		70.12 ↔	Kuldotomie
		70.13 ↔	Lösung von intraluminalen Adhäsionen der Vagina
		70.22 ↔	Kuldoskopie
		70.31 ↔	Hymenexzision
		70.33.00 ↔	Lokale Exzision oder Destruktion von Läsion oder Gewebe an der Vagina, n.n.bez.
		70.33.10 ↔	Lokale Destruktion von Läsion oder Gewebe an der Vagina, n.n.bez.
		70.33.11 ↔	Lokale Destruktion von Läsion oder Gewebe an der Vagina, Kauterisation
		70.33.12 ↔	Lokale Destruktion von Läsion oder Gewebe an der Vagina, Elektrokoagulation

70.33.13 ↔	Lokale Destruktion von Läsion oder Gewebe an der Vagina, Laserkoagulation	73.94 ↔	Symphysiotomie zur Geburtserleichterung
70.33.14 ↔	Lokale Destruktion von Läsion oder Gewebe an der Vagina, Kryokoagulation	75.50 ↔	Naht eines frischen geburtsbedingten Uterusrisses, n.n.bez.
70.33.99 ↔	Lokale Exzision oder Destruktion von Läsion oder Gewebe an der Vagina, sonstige	75.51 ↔	Naht eines frischen geburtsbedingten Risses der Zervix
70.72.00 ↔	Verschluss einer kolovaginalen Fistel, n.n.bez.	75.52 ↔	Naht eines frischen geburtsbedingten Risses des Corpus uteri
70.72.10 ↔	Verschluss einer kolovaginalen Fistel, offen chirurgisch (abdominal)	75.61 ↔	Naht eines frischen geburtsbedingten Risses von Harnblase und Urethra
70.72.20 ↔	Verschluss einer kolovaginalen Fistel, vaginal	75.93 ↔	Chirurgische Korrektur einer Inversio uteri
70.72.30 ↔	Verschluss einer kolovaginalen Fistel, laparoskopisch	75.C2 ↔	Ultraschallgesteuerte Shunteinlage beim Fetus
70.72.99 ↔	Verschluss einer kolovaginalen Fistel, sonstige	75.C3 ↔	Ultraschallgesteuerte Destruktion von fetalem Gewebe
70.73.00 ↔	Verschluss einer rektovaginalen Fistel, n.n.bez.	75.C4 ↔	Ultraschallgesteuerte Embolisation zur fetalen Therapie
70.73.10 ↔	Verschluss einer rektovaginalen Fistel, offen chirurgisch (abdominal)	75.C8.00 ↔	Ultraschallgesteuerte Eingriffe am fetalen Herz, n.n.bez.
70.73.20 ↔	Verschluss einer rektovaginalen Fistel, vaginal	75.C8.11 ↔	Ultraschallgesteuerte Ballonkathetersprengung von Herzklappen
70.73.30 ↔	Verschluss einer rektovaginalen Fistel, laparoskopisch	75.C8.99 ↔	Ultraschallgesteuerte Eingriffe am fetalen Herz, sonstige
70.73.99 ↔	Verschluss einer rektovaginalen Fistel, sonstige	75.C9 ↔	Ultraschallgesteuerte invasive fetale Therapien, sonstige
70.74 ↔	Verschluss einer vaginointestinalen Fistel	75.D0 ↔	Fetoskopische invasive fetalen Therapien, n.n.bez.
70.75 ↔	Verschluss einer anderen Vaginalfistel	75.D1 ↔	Fetoskopische Destruktion und Exzision von fetalem Gewebe
70.8 ↔	Obliteration des Scheidengewölbes	75.D2 ↔	Fetoskopische Einlage und Entfernen eines Trachea-Ballons
70.91 ↔	Sonstige Operationen an der Vagina	75.D9 ↔	Fetoskopische invasive fetalen Therapien, sonstige
70.92.00 ↔	Sonstige Operationen am Douglasraum, n.n.bez.		
70.92.10 ↔	Enterolytolyseplastik		
70.92.99 ↔	Sonstige Operationen am Douglasraum, sonstige		
70.93 ↔	Sonstige Operationen am Douglasraum mit Transplantat oder Prothese		
71.72 ↔	Verschluss einer Fistel an Vulva oder Perineum		

Prozedur O02-5

75.C1.11 ‡↔	Ultraschallgesteuerte Nabelschnur-Transfusion	75.C8.99 ↔	Ultraschallgesteuerte Eingriffe am fetalen Herz, sonstige
75.C1.12 ‡↔	Ultraschallgesteuerte fetale intraperitoneale Transfusion	75.C9 ↔	Ultraschallgesteuerte invasive fetale Therapien, sonstige
75.C2 ↔	Ultraschallgesteuerte Shunteinlage beim Fetus	75.D0 ↔	Fetoskopische invasive fetalen Therapien, n.n.bez.
75.C3 ↔	Ultraschallgesteuerte Destruktion von fetalem Gewebe	75.D1 ↔	Fetoskopische Destruktion und Exzision von fetalem Gewebe
75.C4 ↔	Ultraschallgesteuerte Embolisation zur fetalen Therapie	75.D2 ↔	Fetoskopische Einlage und Entfernen eines Trachea-Ballons
75.C8.00 ↔	Ultraschallgesteuerte Eingriffe am fetalen Herz, n.n.bez.	75.D9 ↔	Fetoskopische invasive fetalen Therapien, sonstige
75.C8.11 ↔	Ultraschallgesteuerte Ballonkathetersprengung von Herzklappen		

ADRG O03

Extrauterin gravidität

Mindestens eine Prozedur in Tabelle O03-1

DRG O03Z

Extrauterin gravidität

Prozedur O03-1

65.40 ↔	Salpingoovarektomie, n.n.bez.	66.41.11 ↔	Totale Salpingektomie, offen chirurgisch
65.41 ↔	Salpingoovarektomie, laparoskopisch	66.41.21 ↔	Totale Salpingektomie, laparoskopisch
65.42 ↔	Salpingoovarektomie, offen chirurgisch	66.41.31 ↔	Totale Salpingektomie, vaginal
65.43 ↔	Salpingoovarektomie, vaginal	66.41.41 ↔	Totale Salpingektomie, vaginal-laparoskopisch assistiert
65.44 ↔	Salpingoovarektomie, vaginal-laparoskopisch assistiert	66.42.11 ↔	Partielle Salpingektomie, offen chirurgisch
65.49 ↔	Salpingoovarektomie, sonstige	66.42.21 ↔	Partielle Salpingektomie, laparoskopisch
66.00 ↔	Salpingotomie, n.n.bez.	66.42.31 ↔	Partielle Salpingektomie, vaginal
66.03 ↔	Salpingotomie, offen chirurgisch	66.42.41 ↔	Partielle Salpingektomie, vaginal-laparoskopisch assistiert
66.04 ↔	Salpingotomie, laparoskopisch	66.49 ↔	Salpingektomie, sonstige
66.05 ↔	Salpingotomie, vaginal	66.72 ↔	Salpingoovariostomie
66.06 ↔	Salpingotomie, vaginal-laparoskopisch assistiert	74.3 ↔	Entfernen einer extratubären, ektopischen Schwangerschaft
66.09 ↔	Salpingotomie, sonstige		
66.40 ↔	Salpingektomie, n.n.bez.		

ADRG O04**Stationäre Aufnahme nach Entbindung oder Abort mit OR-Prozedur**

(Hauptdiagnose in Tabelle O04-1 oder (Nebendiagnose in Tabelle O04-2 und Hauptdiagnose in Tabelle O04-3)) und OR-Prozedur

DRG O04Z**Stationäre Aufnahme nach Entbindung oder Abort mit OR-Prozedur****Diagnose O04-1**

A34	Tetanus während der Schwangerschaft, der Geburt und des Wochenbettes	O87.0	Oberflächliche Thrombophlebitis im Wochenbett
F53.0	Leichte psychische und Verhaltensstörungen im Wochenbett, anderenorts nicht klassifiziert	O87.1	Tiefe Venenthrombose im Wochenbett
F53.1	Schwere psychische und Verhaltensstörungen im Wochenbett, anderenorts nicht klassifiziert	O87.2	Hämorrhoiden im Wochenbett
F53.8	Sonstige psychische und Verhaltensstörungen im Wochenbett, anderenorts nicht klassifiziert	O87.3	Hirnenvenenthrombose im Wochenbett
F53.9	Psychische Störung im Wochenbett, nicht näher bezeichnet	O87.8	Sonstige Venenkrankheiten als Komplikation im Wochenbett
O08.0	Infektion des Genitaltraktes und des Beckens nach Abort, Extrauterin gravidität und Molenschwangerschaft	O87.9	Venenkrankheit als Komplikation im Wochenbett, nicht näher bezeichnet
O08.1	Spätblutung oder verstärkte Blutung nach Abort, Extrauterin gravidität und Molenschwangerschaft	O88.0	Luftembolie während der Gestationsperiode
O08.2	Embolie nach Abort, Extrauterin gravidität und Molenschwangerschaft	O88.1	Fruchtwasserembolie
O08.3	Schock nach Abort, Extrauterin gravidität und Molenschwangerschaft	O88.3	Pyämische und septische Embolie während der Gestationsperiode
O08.4	Niereninsuffizienz nach Abort, Extrauterin gravidität und Molenschwangerschaft	O88.8	Sonstige Embolie während der Gestationsperiode
O08.5	Stoffwechselstörungen nach Abort, Extrauterin gravidität und Molenschwangerschaft	O89.0	Pulmonale Komplikationen bei Anästhesie im Wochenbett
O08.6	Verletzung von Beckenorganen und -geweben nach Abort, Extrauterin gravidität und Molenschwangerschaft	O89.1	Kardiale Komplikationen bei Anästhesie im Wochenbett
O08.7	Sonstige Venenkrankheiten als Komplikation nach Abort, Extrauterin gravidität und Molenschwangerschaft	O89.2	Komplikationen des Zentralnervensystems bei Anästhesie im Wochenbett
O08.8	Sonstige Komplikationen nach Abort, Extrauterin gravidität und Molenschwangerschaft	O89.3	Toxische Reaktion auf Lokalanästhesie im Wochenbett
O08.9	Komplikation nach Abort, Extrauterin gravidität und Molenschwangerschaft, nicht näher bezeichnet	O89.4	Kopfschmerzen nach Spinal- oder Periduralanästhesie im Wochenbett
O15.2	Eklampsie im Wochenbett	O89.5	Sonstige Komplikationen nach Spinal- oder Periduralanästhesie im Wochenbett
O43.20	Placenta accreta	O89.6	Misslingen oder Schwierigkeiten bei der Intubation im Wochenbett
O43.21	Placenta increta oder percreta	O89.8	Sonstige Komplikationen bei Anästhesie im Wochenbett
O62.4	Hypertone, unkoordinierte und anhaltende Uteruskontraktionen	O89.9	Komplikation bei Anästhesie im Wochenbett, nicht näher bezeichnet
O68.9	Komplikation bei Wehen und Entbindung durch fetalen Distress, nicht näher bezeichnet	O90.0	Dehiszenz einer Schnittentbindungswunde
O71.2	Inversio uteri, postpartal	O90.1	Dehiszenz einer geburtshilfflichen Dammwunde
O72.2	Spätblutung und späte Nachgeburtsblutung	O90.2	Hämatom einer geburtshilfflichen Wunde
O72.3	Postpartale Gerinnungsstörungen	O90.3	Kardiomyopathie im Wochenbett
O73.0	Retention der Plazenta ohne Blutung	O90.4	Postpartales akutes Nierenversagen
O73.1	Retention von Plazenta- oder Eihautresten ohne Blutung	O90.5	Postpartale Thyreoiditis
O75.4	Sonstige Komplikationen bei geburtshilfflichen Operationen und Maßnahmen	O90.8	Sonstige Wochenbettkomplikationen, anderenorts nicht klassifiziert
O75.8	Sonstige näher bezeichnete Komplikationen bei Wehentätigkeit und Entbindung	O90.9	Wochenbettkomplikation, nicht näher bezeichnet
O85	Puerperalfieber	O91.00	Infektion der Brustwarze im Zusammenhang mit der Gestation: Ohne Angabe von Schwierigkeiten beim Anlegen
O86.0	Infektion der Wunde nach operativem geburtshilfflichem Eingriff	O91.01	Infektion der Brustwarze im Zusammenhang mit der Gestation: Mit Angabe von Schwierigkeiten beim Anlegen
O86.1	Sonstige Infektion des Genitaltraktes nach Entbindung	O91.10	Abszess der Mamma im Zusammenhang mit der Gestation: Ohne Angabe von Schwierigkeiten beim Anlegen
O86.2	Infektion des Harntraktes nach Entbindung	O91.11	Abszess der Mamma im Zusammenhang mit der Gestation: Mit Angabe von Schwierigkeiten beim Anlegen
O86.3	Sonstige Infektionen des Urogenitaltraktes nach Entbindung	O91.20	Nichteitrige Mastitis im Zusammenhang mit der Gestation: Ohne Angabe von Schwierigkeiten beim Anlegen
O86.4	Fieber unbekanntes Ursprungs nach Entbindung	O91.21	Nichteitrige Mastitis im Zusammenhang mit der Gestation: Mit Angabe von Schwierigkeiten beim Anlegen
O86.8	Sonstige näher bezeichnete Wochenbettinfektionen	O92.00	Hohlwarze im Zusammenhang mit der Gestation: Ohne Angabe von Schwierigkeiten beim Anlegen

O92.01	Hohlwarze im Zusammenhang mit der Gestation: Mit Angabe von Schwierigkeiten beim Anlegen	O92.50	Hemmung der Laktation: Ohne Angabe von Schwierigkeiten beim Anlegen
O92.10	Rhagade der Brustwarze im Zusammenhang mit der Gestation: Ohne Angabe von Schwierigkeiten beim Anlegen	O92.51	Hemmung der Laktation: Mit Angabe von Schwierigkeiten beim Anlegen
O92.11	Rhagade der Brustwarze im Zusammenhang mit der Gestation: Mit Angabe von Schwierigkeiten beim Anlegen	O92.60	Galaktorrhoe: Ohne Angabe von Schwierigkeiten beim Anlegen
O92.20	Sonstige und nicht näher bezeichnete Krankheiten der Mamma im Zusammenhang mit der Gestation: Ohne Angabe von Schwierigkeiten beim Anlegen	O92.61	Galaktorrhoe: Mit Angabe von Schwierigkeiten beim Anlegen
O92.21	Sonstige und nicht näher bezeichnete Krankheiten der Mamma im Zusammenhang mit der Gestation: Mit Angabe von Schwierigkeiten beim Anlegen	O92.70	Sonstige und nicht näher bezeichnete Laktationsstörungen: Ohne Angabe von Schwierigkeiten beim Anlegen
O92.30	Agalaktie: Ohne Angabe von Schwierigkeiten beim Anlegen	O92.71	Sonstige und nicht näher bezeichnete Laktationsstörungen: Mit Angabe von Schwierigkeiten beim Anlegen
O92.31	Agalaktie: Mit Angabe von Schwierigkeiten beim Anlegen	Z39.0	Betreuung und Untersuchung der Mutter unmittelbar nach einer Entbindung
O92.40	Hypogalaktie: Ohne Angabe von Schwierigkeiten beim Anlegen	Z39.1	Betreuung und Untersuchung der stillenden Mutter
O92.41	Hypogalaktie: Mit Angabe von Schwierigkeiten beim Anlegen	Z39.1	Betreuung und Untersuchung der stillenden Mutter
		Z39.2	Routinemäßige postpartale Nachuntersuchung der Mutter
		Z39.2	Routinemäßige postpartale Nachuntersuchung der Mutter

Diagnose O04-2

Z39.0	Betreuung und Untersuchung der Mutter unmittelbar nach einer Entbindung	Z39.2	Routinemäßige postpartale Nachuntersuchung der Mutter
Z39.1	Betreuung und Untersuchung der stillenden Mutter		

Diagnose O04-3

O10.0	Vorher bestehende essentielle Hypertonie, die Schwangerschaft, Geburt und Wochenbett kompliziert	O21.9	Erbrechen während der Schwangerschaft, nicht näher bezeichnet
O10.1	Vorher bestehende hypertensive Herzkrankheit, die Schwangerschaft, Geburt und Wochenbett kompliziert	O22.0	Varizen der unteren Extremitäten in der Schwangerschaft
O10.2	Vorher bestehende hypertensive Nierenkrankheit, die Schwangerschaft, Geburt und Wochenbett kompliziert	O22.1	Varizen der Genitalorgane in der Schwangerschaft
O10.3	Vorher bestehende hypertensive Herz- und Nierenkrankheit, die Schwangerschaft, Geburt und Wochenbett kompliziert	O22.2	Oberflächliche Thrombophlebitis in der Schwangerschaft
O10.4	Vorher bestehende sekundäre Hypertonie, die Schwangerschaft, Geburt und Wochenbett kompliziert	O22.3	Tiefe Venenthrombose in der Schwangerschaft
O10.9	Nicht näher bezeichnete, vorher bestehende Hypertonie, die Schwangerschaft, Geburt und Wochenbett kompliziert	O22.4	Hämorrhoiden in der Schwangerschaft
O11	Chronische Hypertonie mit aufgepfropfter Präeklampsie	O22.5	Hirnenvenenthrombose in der Schwangerschaft
O12.0	Schwangerschaftsödeme	O22.8	Sonstige Venenkrankheiten als Komplikation in der Schwangerschaft
O12.1	Schwangerschaftsproteinurie	O22.9	Venenkrankheit als Komplikation in der Schwangerschaft, nicht näher bezeichnet
O12.2	Schwangerschaftsödeme mit Proteinurie	O23.0	Infektionen der Niere in der Schwangerschaft
O13	Gestationshypertonie [schwangerschaftsinduzierte Hypertonie]	O23.1	Infektionen der Harnblase in der Schwangerschaft
O14.0	Leichte bis mäßige Präeklampsie	O23.2	Infektionen der Urethra in der Schwangerschaft
O14.1	Schwere Präeklampsie	O23.3	Infektionen von sonstigen Teilen der Harnwege in der Schwangerschaft
O14.2	HELLP-Syndrom	O23.4	Nicht näher bezeichnete Infektion der Harnwege in der Schwangerschaft
O14.9	Präeklampsie, nicht näher bezeichnet	O23.5	Infektionen des Genitaltraktes in der Schwangerschaft
O15.0	Eklampsie während der Schwangerschaft	O23.9	Sonstige und nicht näher bezeichnete Infektion des Urogenitaltraktes in der Schwangerschaft
O15.9	Eklampsie, bei der der zeitliche Bezug nicht angegeben ist	O24.0	Diabetes mellitus in der Schwangerschaft: Vorher bestehender Diabetes mellitus, Typ 1
O16	Nicht näher bezeichnete Hypertonie der Mutter	O24.1	Diabetes mellitus in der Schwangerschaft: Vorher bestehender Diabetes mellitus, Typ 2
O21.0	Leichte Hyperemesis gravidarum	O24.2	Diabetes mellitus in der Schwangerschaft: Vorher bestehender Diabetes mellitus durch Fehl- oder Mangelernährung [Malnutrition]
O21.1	Hyperemesis gravidarum mit Stoffwechselstörung	O24.3	Diabetes mellitus in der Schwangerschaft: Vorher bestehender Diabetes mellitus, nicht näher bezeichnet
O21.2	Späterbrechen während der Schwangerschaft	O24.4	Diabetes mellitus, während der Schwangerschaft auftretend
O21.8	Sonstiges Erbrechen, das die Schwangerschaft kompliziert		

O24.9	Diabetes mellitus in der Schwangerschaft, nicht näher bezeichnet	O32.9	Betreuung der Mutter bei Lage- und Einstellungsanomalie des Fetus, nicht näher bezeichnet
O25	Fehl- und Mangelernährung in der Schwangerschaft	O33.0	Betreuung der Mutter bei Missverhältnis durch Deformität des mütterlichen knöchernen Beckens
O26.0	Übermäßige Gewichtszunahme in der Schwangerschaft	O33.1	Betreuung der Mutter bei Missverhältnis durch allgemein verengtes Becken
O26.1	Geringe Gewichtszunahme in der Schwangerschaft	O33.2	Betreuung der Mutter bei Missverhältnis durch Beckeneingangsverengung
O26.2	Schwangerschaftsbetreuung bei Neigung zu habituellem Abort	O33.3	Betreuung der Mutter bei Missverhältnis durch Beckenausgangsverengung
O26.3	Schwangerschaft bei liegendem Intrauterinpassar	O33.4	Betreuung der Mutter wegen Missverhältnis bei kombinierter mütterlicher und fetaler Ursache
O26.4	Herpes gestationis	O33.5	Betreuung der Mutter bei Missverhältnis durch ungewöhnlich großen Fetus
O26.5	Hypotonie-Syndrom der Mutter	O33.6	Betreuung der Mutter bei Missverhältnis durch Hydrozephalus des Fetus
O26.60	Schwangerschaftscholestase	O33.7	Betreuung der Mutter bei Missverhältnis durch sonstige Deformitäten des Fetus
O26.68	Sonstige Leberkrankheiten während der Schwangerschaft, der Geburt und des Wochenbettes	O33.8	Betreuung der Mutter bei Missverhältnis sonstigen Ursprungs
O26.7	Subluxation der Symphysis (pubica) während der Schwangerschaft, der Geburt und des Wochenbettes	O33.9	Betreuung der Mutter bei Missverhältnis, nicht näher bezeichnet
O26.81	Nierenkrankheit, mit der Schwangerschaft verbunden	O34.0	Betreuung der Mutter bei angeborener Fehlbildung des Uterus
O26.82	Karpaltunnel-Syndrom während der Schwangerschaft	O34.1	Betreuung der Mutter bei Tumor des Corpus uteri
O26.83	Periphere Neuritis während der Schwangerschaft	O34.2	Betreuung der Mutter bei Uterusnarbe durch vorangegangenen chirurgischen Eingriff
O26.88	Sonstige näher bezeichnete Zustände, die mit der Schwangerschaft verbunden sind	O34.30	Betreuung der Mutter bei vaginalsonographisch dokumentierter Zervixlänge unter 10 mm oder Trichterbildung
O26.9	Mit der Schwangerschaft verbundener Zustand, nicht näher bezeichnet	O34.31	Betreuung der Mutter bei Fruchtblasenprolaps
O29.0	Pulmonale Komplikationen bei Anästhesie in der Schwangerschaft	O34.38	Betreuung der Mutter bei sonstiger Zervixinsuffizienz
O29.1	Kardiale Komplikationen bei Anästhesie in der Schwangerschaft	O34.39	Betreuung der Mutter bei Zervixinsuffizienz, nicht näher bezeichnet
O29.2	Komplikationen des Zentralnervensystems bei Anästhesie in der Schwangerschaft	O34.4	Betreuung der Mutter bei sonstigen Anomalien der Cervix uteri
O29.3	Toxische Reaktion auf Lokalanästhesie in der Schwangerschaft	O34.5	Betreuung der Mutter bei sonstigen Anomalien des graviden Uterus
O29.4	Kopfschmerzen nach Spinal- oder Periduralanästhesie in der Schwangerschaft	O34.6	Betreuung der Mutter bei Anomalie der Vagina
O29.5	Sonstige Komplikationen nach Spinal- oder Periduralanästhesie in der Schwangerschaft	O34.7	Betreuung der Mutter bei Anomalie der Vulva und des Perineums
O29.6	Misslingen oder Schwierigkeiten bei der Intubation in der Schwangerschaft	O34.8	Betreuung der Mutter bei sonstigen Anomalien der Beckenorgane
O29.8	Sonstige Komplikationen bei Anästhesie in der Schwangerschaft	O34.9	Betreuung der Mutter bei Anomalie der Beckenorgane, nicht näher bezeichnet
O29.9	Komplikation bei Anästhesie in der Schwangerschaft, nicht näher bezeichnet	O35.0	Betreuung der Mutter bei (Verdacht auf) Fehlbildung des Zentralnervensystems beim Fetus
O30.0	Zwillingsschwangerschaft	O35.1	Betreuung der Mutter bei (Verdacht auf) Chromosomenanomalie beim Fetus
O30.1	Drillingsschwangerschaft	O35.2	Betreuung der Mutter bei (Verdacht auf) hereditäre Krankheit beim Fetus
O30.2	Vierlingsschwangerschaft	O35.3	Betreuung der Mutter bei (Verdacht auf) Schädigung des Fetus durch Viruskrankheit der Mutter
O30.8	Sonstige Mehrlingsschwangerschaft	O35.4	Betreuung der Mutter bei (Verdacht auf) Schädigung des Fetus durch Alkohol
O30.9	Mehrlingsschwangerschaft, nicht näher bezeichnet	O35.5	Betreuung der Mutter bei (Verdacht auf) Schädigung des Fetus durch Arzneimittel oder Drogen
O31.0	Fetus papyraceus	O35.6	Betreuung der Mutter bei (Verdacht auf) Schädigung des Fetus durch Strahleneinwirkung
O31.1	Fortbestehen der Schwangerschaft nach Fehlgeburt eines oder mehrerer Feten	O35.7	Betreuung der Mutter bei (Verdacht auf) Schädigung des Fetus durch sonstige medizinische Maßnahmen
O31.2	Fortbestehen der Schwangerschaft nach intrauterinem Absterben eines oder mehrerer Feten	O35.8	Betreuung der Mutter bei (Verdacht auf) sonstige Anomalie oder Schädigung des Fetus
O31.8	Sonstige Komplikationen, die für eine Mehrlingsschwangerschaft spezifisch sind	O35.9	Betreuung der Mutter bei (Verdacht auf) Anomalie oder Schädigung des Fetus, nicht näher bezeichnet
O32.0	Betreuung der Mutter wegen wechselnder Kindslage	O36.0	Betreuung der Mutter wegen Rhesus-Isoimmunisierung
O32.1	Betreuung der Mutter wegen Beckenendlage	O36.1	Betreuung der Mutter wegen sonstiger Isoimmunisierung
O32.2	Betreuung der Mutter bei Quer- und Schräglage		
O32.3	Betreuung der Mutter bei Gesichts-, Stirn- und Kinnlage		
O32.4	Betreuung der Mutter bei Nichteintreten des Kopfes zum Termin		
O32.5	Betreuung der Mutter bei Mehrlingsschwangerschaft mit Lage- und Einstellungsanomalie eines oder mehrerer Feten		
O32.6	Betreuung der Mutter bei kombinierten Lage- und Einstellungsanomalien		
O32.8	Betreuung der Mutter bei sonstigen Lage- und Einstellungsanomalien des Fetus		

O36.2	Betreuung der Mutter wegen Hydrops fetalis	O62.0	Primäre Wehenschwäche
O36.3	Betreuung der Mutter wegen Anzeichen für fetale Hypoxie	O71.0	Uterusruptur vor Wehenbeginn
O36.4	Betreuung der Mutter wegen intrauterinen Fruchttodes	O98.0	Tuberkulose, die Schwangerschaft, Geburt und Wochenbett kompliziert
O36.5	Betreuung der Mutter wegen fetaler Wachstumsretardierung	O98.1	Syphilis, die Schwangerschaft, Geburt und Wochenbett kompliziert
O36.6	Betreuung der Mutter wegen fetaler Hypertrophie	O98.2	Gonorrhoe, die Schwangerschaft, Geburt und Wochenbett kompliziert
O36.7	Betreuung der Mutter wegen eines lebensfähigen Fetus bei Abdominalgravidität	O98.3	Sonstige Infektionen, hauptsächlich durch Geschlechtsverkehr übertragen, die Schwangerschaft, Geburt und Wochenbett komplizieren
O36.8	Betreuung der Mutter wegen sonstiger näher bezeichneter Komplikationen beim Fetus	O98.4	Virushepatitis, die Schwangerschaft, Geburt und Wochenbett kompliziert
O36.9	Betreuung der Mutter wegen Komplikation beim Fetus, nicht näher bezeichnet	O98.5	Sonstige Viruskrankheiten, die Schwangerschaft, Geburt und Wochenbett komplizieren
O40	Polyhydramnion	O98.6	Protozoenkrankheiten, die Schwangerschaft, Geburt oder Wochenbett komplizieren
O41.0	Oligohydramnion	O98.7	HIV-Krankheit [Humane Immundefizienz-Viruskrankheit], die Schwangerschaft, Geburt und Wochenbett kompliziert
O41.1	Infektion der Fruchtblase und der Eihäute	O98.8	Sonstige infektiöse und parasitäre Krankheiten der Mutter, die Schwangerschaft, Geburt und Wochenbett komplizieren
O41.8	Sonstige näher bezeichnete Veränderungen des Fruchtwassers und der Eihäute	O98.9	Nicht näher bezeichnete infektiöse oder parasitäre Krankheit der Mutter, die Schwangerschaft, Geburt und Wochenbett kompliziert
O41.9	Veränderung des Fruchtwassers und der Eihäute, nicht näher bezeichnet	O99.0	Anämie, die Schwangerschaft, Geburt und Wochenbett kompliziert
O42.0	Vorzeitiger Blasensprung, Wehenbeginn innerhalb von 24 Stunden	O99.1	Sonstige Krankheiten des Blutes und der blutbildenden Organe sowie bestimmte Störungen mit Beteiligung des Immunsystems, die Schwangerschaft, Geburt und Wochenbett komplizieren
O42.11	Vorzeitiger Blasensprung, Wehenbeginn nach Ablauf von 1 bis 7 Tagen	O99.2	Endokrine, Ernährungs- und Stoffwechselkrankheiten, die Schwangerschaft, Geburt und Wochenbett komplizieren
O42.12	Vorzeitiger Blasensprung, Wehenbeginn nach Ablauf von mehr als 7 Tagen	O99.3	Psychische Krankheiten sowie Krankheiten des Nervensystems, die Schwangerschaft, Geburt und Wochenbett komplizieren
O42.20	Vorzeitiger Blasensprung, Wehenhemmung durch Therapie, Wehenbeginn innerhalb von 24 Stunden	O99.4	Krankheiten des Kreislaufsystems, die Schwangerschaft, Geburt und Wochenbett komplizieren
O42.21	Vorzeitiger Blasensprung, Wehenhemmung durch Therapie, Wehenbeginn nach Ablauf von 1 bis 7 Tagen	O99.5	Krankheiten des Atmungssystems, die Schwangerschaft, Geburt und Wochenbett komplizieren
O42.22	Vorzeitiger Blasensprung, Wehenhemmung durch Therapie, Wehenbeginn nach Ablauf von mehr als 7 Tagen	O99.6	Krankheiten des Verdauungssystems, die Schwangerschaft, Geburt und Wochenbett komplizieren
O42.29	Vorzeitiger Blasensprung, Wehenhemmung durch Therapie, ohne Angabe des Wehenbeginns	O99.7	Krankheiten der Haut und des Unterhautgewebes, die Schwangerschaft, Geburt und Wochenbett komplizieren
O42.9	Vorzeitiger Blasensprung, nicht näher bezeichnet	O99.8	Sonstige näher bezeichnete Krankheiten und Zustände, die Schwangerschaft, Geburt und Wochenbett komplizieren
O43.0	Transplazentare Transfusionssyndrome		
O43.1	Fehlbildung der Plazenta		
O43.8	Sonstige pathologische Zustände der Plazenta		
O43.9	Pathologischer Zustand der Plazenta, nicht näher bezeichnet		
O44.00	Tiefer Sitz der Plazenta ohne (aktuelle) Blutung		
O44.01	Placenta praevia ohne (aktuelle) Blutung		
O44.10	Tiefer Sitz der Plazenta mit aktueller Blutung		
O44.11	Placenta praevia mit aktueller Blutung		
O45.0	Vorzeitige Plazentalösung bei Gerinnungsstörung		
O45.8	Sonstige vorzeitige Plazentalösung		
O45.9	Vorzeitige Plazentalösung, nicht näher bezeichnet		
O46.0	Präpartale Blutung bei Gerinnungsstörung		
O46.8	Sonstige präpartale Blutung		
O46.9	Präpartale Blutung, nicht näher bezeichnet		
O48	Übertragene Schwangerschaft		
O61.0	Misslungene medikamentöse Geburtseinleitung		

ADRG O38**Schwangerschaft, Geburt und Wochenbett mit intensivmedizinische Komplexbehandlung/IMCK > 196/119 Aufwandspunkte oder komplexe oder komplizierende Prozeduren**

Mindestens eine Prozedur in Tabelle O38-1 oder Komplizierende Prozeduren oder Komplexe OR-Prozeduren

DRG O38A**Schwangerschaft, Geburt und Wochenbett mit intensivmedizinische
Komplexbehandlung/IMCK > 196/184 Aufwandspunkte**

Mindestens eine Prozedur in Tabelle O38-2

DRG O38B**Schwangerschaft, Geburt und Wochenbett mit intensivmedizinische
Komplexbehandlung oder IMC Komplexbehandlung > 119 bis 184 Aufwandspunkte****Prozedur O38-1**

99.B7.12 †↔ Intensivmedizinische Komplexbehandlung, 120 bis 184 Aufwandspunkte	99.B7.25 †↔ Intensivmedizinische Komplexbehandlung im Kindesalter (Basisprozedur), 981 bis 1176 Aufwandspunkte
99.B7.13 †↔ Intensivmedizinische Komplexbehandlung, 185 bis 360 Aufwandspunkte	99.B7.26 †↔ Intensivmedizinische Komplexbehandlung im Kindesalter (Basisprozedur), 1177 bis 1470 Aufwandspunkte
99.B7.14 †↔ Intensivmedizinische Komplexbehandlung, 361 bis 552 Aufwandspunkte	99.B7.27 †↔ Intensivmedizinische Komplexbehandlung im Kindesalter (Basisprozedur), 1471 bis 1764 Aufwandspunkte
99.B7.15 †↔ Intensivmedizinische Komplexbehandlung, 553 bis 828 Aufwandspunkte	99.B7.28 †↔ Intensivmedizinische Komplexbehandlung im Kindesalter (Basisprozedur), 1765 bis 2058 Aufwandspunkte
99.B7.16 †↔ Intensivmedizinische Komplexbehandlung, 829 bis 1104 Aufwandspunkte	99.B7.2A †↔ Intensivmedizinische Komplexbehandlung im Kindesalter (Basisprozedur), 2059 bis 2352 Aufwandspunkte
99.B7.17 †↔ Intensivmedizinische Komplexbehandlung, 1105 bis 1380 Aufwandspunkte	99.B7.2B †↔ Intensivmedizinische Komplexbehandlung im Kindesalter (Basisprozedur), 2353 bis 2646 Aufwandspunkte
99.B7.18 †↔ Intensivmedizinische Komplexbehandlung, 1381 bis 1656 Aufwandspunkte	99.B7.2C †↔ Intensivmedizinische Komplexbehandlung im Kindesalter (Basisprozedur), 2647 bis 2940 Aufwandspunkte
99.B7.1A †↔ Intensivmedizinische Komplexbehandlung, 1657 bis 1932 Aufwandspunkte	99.B7.2D †↔ Intensivmedizinische Komplexbehandlung im Kindesalter (Basisprozedur), 2941 bis 3430 Aufwandspunkte
99.B7.1B †↔ Intensivmedizinische Komplexbehandlung, 1933 bis 2208 Aufwandspunkte	99.B7.2E †↔ Intensivmedizinische Komplexbehandlung im Kindesalter (Basisprozedur), 3431 bis 3920 Aufwandspunkte
99.B7.1C †↔ Intensivmedizinische Komplexbehandlung, 2209 bis 2484 Aufwandspunkte	99.B7.2F †↔ Intensivmedizinische Komplexbehandlung im Kindesalter (Basisprozedur), 3921 bis 4410 Aufwandspunkte
99.B7.1D †↔ Intensivmedizinische Komplexbehandlung, 2485 bis 2760 Aufwandspunkte	99.B7.2G †↔ Intensivmedizinische Komplexbehandlung im Kindesalter (Basisprozedur), 4411 bis 4900 Aufwandspunkte
99.B7.1E †↔ Intensivmedizinische Komplexbehandlung, 2761 bis 3220 Aufwandspunkte	99.B7.2H †↔ Intensivmedizinische Komplexbehandlung im Kindesalter (Basisprozedur), 4901 bis 5880 Aufwandspunkte
99.B7.1F †↔ Intensivmedizinische Komplexbehandlung, 3221 bis 3680 Aufwandspunkte	99.B7.2I †↔ Intensivmedizinische Komplexbehandlung im Kindesalter (Basisprozedur), 5881 bis 6860 Aufwandspunkte
99.B7.1G †↔ Intensivmedizinische Komplexbehandlung, 3681 bis 4600 Aufwandspunkte	99.B7.2J †↔ Intensivmedizinische Komplexbehandlung im Kindesalter (Basisprozedur), 6861 bis 7840 Aufwandspunkte
99.B7.1H †↔ Intensivmedizinische Komplexbehandlung, 4601 bis 5520 Aufwandspunkte	99.B7.2K †↔ Intensivmedizinische Komplexbehandlung im Kindesalter (Basisprozedur), 7841 bis 9800 Aufwandspunkte
99.B7.1I †↔ Intensivmedizinische Komplexbehandlung, 5521 bis 7360 Aufwandspunkte	99.B7.2L †↔ Intensivmedizinische Komplexbehandlung im Kindesalter (Basisprozedur), 9801 bis 11760 Aufwandspunkte
99.B7.1J †↔ Intensivmedizinische Komplexbehandlung, 7361 bis 9200 Aufwandspunkte	99.B7.2M †↔ Intensivmedizinische Komplexbehandlung im Kindesalter (Basisprozedur), 11761 bis 13720 Aufwandspunkte
99.B7.1K †↔ Intensivmedizinische Komplexbehandlung, 9201 bis 11040 Aufwandspunkte	99.B7.2N †↔ Intensivmedizinische Komplexbehandlung im Kindesalter (Basisprozedur), 13721 bis 16660 Aufwandspunkte
99.B7.1L †↔ Intensivmedizinische Komplexbehandlung, 11041 bis 13800 Aufwandspunkte	99.B7.2O †↔ Intensivmedizinische Komplexbehandlung im Kindesalter (Basisprozedur), 16661 bis 19600 Aufwandspunkte
99.B7.1M †↔ Intensivmedizinische Komplexbehandlung, 13801 bis 16560 Aufwandspunkte	
99.B7.1N †↔ Intensivmedizinische Komplexbehandlung, 16561 bis 19320 Aufwandspunkte	
99.B7.1O †↔ Intensivmedizinische Komplexbehandlung, 19321 und mehr Aufwandspunkte	
99.B7.21 †↔ Intensivmedizinische Komplexbehandlung im Kindesalter (Basisprozedur), 197 bis 392 Aufwandspunkte	
99.B7.22 †↔ Intensivmedizinische Komplexbehandlung im Kindesalter (Basisprozedur), 393 bis 588 Aufwandspunkte	
99.B7.23 †↔ Intensivmedizinische Komplexbehandlung im Kindesalter (Basisprozedur), 589 bis 784 Aufwandspunkte	
99.B7.24 †↔ Intensivmedizinische Komplexbehandlung im Kindesalter (Basisprozedur), 785 bis 980 Aufwandspunkte	

- 99.B7.2P †↔ Intensivmedizinische Komplexbehandlung im Kindesalter (Basisprozedur), 19601 und mehr Aufwandspunkte
- 99.B8.12 †↔ IMC-Komplexbehandlung des Erwachsenen, 120 bis 184 Aufwandspunkte
- 99.B8.13 †↔ IMC-Komplexbehandlung des Erwachsenen, 185 bis 360 Aufwandspunkte
- 99.B8.14 †↔ IMC-Komplexbehandlung des Erwachsenen, 361 bis 552 Aufwandspunkte
- 99.B8.15 †↔ IMC-Komplexbehandlung des Erwachsenen, 553 bis 828 Aufwandspunkte
- 99.B8.16 †↔ IMC-Komplexbehandlung des Erwachsenen, 829 bis 1104 Aufwandspunkte
- 99.B8.17 †↔ IMC-Komplexbehandlung des Erwachsenen, 1105 bis 1380 Aufwandspunkte
- 99.B8.18 †↔ IMC-Komplexbehandlung des Erwachsenen, 1381 bis 1656 Aufwandspunkte
- 99.B8.1A †↔ IMC-Komplexbehandlung des Erwachsenen, 1657 bis 1932 Aufwandspunkte
- 99.B8.1B †↔ IMC-Komplexbehandlung des Erwachsenen, 1933 bis 2208 Aufwandspunkte
- 99.B8.1C †↔ IMC-Komplexbehandlung des Erwachsenen, 2209 bis 2484 Aufwandspunkte
- 99.B8.1D †↔ IMC-Komplexbehandlung des Erwachsenen, 2485 bis 2760 Aufwandspunkte
- 99.B8.1E †↔ IMC-Komplexbehandlung des Erwachsenen, 2761 bis 3220 Aufwandspunkte
- 99.B8.1F †↔ IMC-Komplexbehandlung des Erwachsenen, 3221 bis 3680 Aufwandspunkte
- 99.B8.1G †↔ IMC-Komplexbehandlung des Erwachsenen, 3681 bis 4600 Aufwandspunkte
- 99.B8.1H †↔ IMC-Komplexbehandlung des Erwachsenen, 4601 bis 5520 Aufwandspunkte
- 99.B8.1I †↔ IMC-Komplexbehandlung des Erwachsenen, 5521 bis 7360 Aufwandspunkte
- 99.B8.1J †↔ IMC-Komplexbehandlung des Erwachsenen, 7361 bis 9200 Aufwandspunkte
- 99.B8.1K †↔ IMC-Komplexbehandlung des Erwachsenen, 9201 bis 11040 Aufwandspunkte
- 99.B8.1L †↔ IMC-Komplexbehandlung des Erwachsenen, 11041 bis 13800 Aufwandspunkte
- 99.B8.1M †↔ IMC-Komplexbehandlung des Erwachsenen, 13801 bis 16560 Aufwandspunkte
- 99.B8.1N †↔ IMC-Komplexbehandlung des Erwachsenen, 16561 bis 19320 Aufwandspunkte
- 99.B8.1O †↔ IMC-Komplexbehandlung des Erwachsenen, 19321 und mehr Aufwandspunkte
- 99.B8.21 †↔ IMC-Komplexbehandlung im Kindesalter, 197 bis 392 Aufwandspunkte
- 99.B8.22 †↔ IMC-Komplexbehandlung im Kindesalter, 393 bis 588 Aufwandspunkte
- 99.B8.23 †↔ IMC-Komplexbehandlung im Kindesalter, 589 bis 784 Aufwandspunkte
- 99.B8.24 †↔ IMC-Komplexbehandlung im Kindesalter, 785 bis 980 Aufwandspunkte
- 99.B8.25 †↔ IMC-Komplexbehandlung im Kindesalter, 981 bis 1176 Aufwandspunkte
- 99.B8.26 †↔ IMC-Komplexbehandlung im Kindesalter, 1177 bis 1470 Aufwandspunkte
- 99.B8.27 †↔ IMC-Komplexbehandlung im Kindesalter, 1471 bis 1764 Aufwandspunkte
- 99.B8.28 †↔ IMC-Komplexbehandlung im Kindesalter, 1765 bis 2058 Aufwandspunkte
- 99.B8.2A †↔ IMC-Komplexbehandlung im Kindesalter, 2059 bis 2352 Aufwandspunkte
- 99.B8.2B †↔ IMC-Komplexbehandlung im Kindesalter, 2353 bis 2646 Aufwandspunkte
- 99.B8.2C †↔ IMC-Komplexbehandlung im Kindesalter, 2647 bis 2940 Aufwandspunkte
- 99.B8.2D †↔ IMC-Komplexbehandlung im Kindesalter, 2941 bis 3430 Aufwandspunkte
- 99.B8.2E †↔ IMC-Komplexbehandlung im Kindesalter, 3431 bis 3920 Aufwandspunkte
- 99.B8.2F †↔ IMC-Komplexbehandlung im Kindesalter, 3921 bis 4410 Aufwandspunkte
- 99.B8.2G †↔ IMC-Komplexbehandlung im Kindesalter, 4411 bis 4900 Aufwandspunkte
- 99.B8.2H †↔ IMC-Komplexbehandlung im Kindesalter, 4901 bis 5880 Aufwandspunkte
- 99.B8.2I †↔ IMC-Komplexbehandlung im Kindesalter, 5881 bis 6860 Aufwandspunkte
- 99.B8.2J †↔ IMC-Komplexbehandlung im Kindesalter, 6861 bis 7840 Aufwandspunkte
- 99.B8.2K †↔ IMC-Komplexbehandlung im Kindesalter, 7841 bis 9800 Aufwandspunkte
- 99.B8.2L †↔ IMC-Komplexbehandlung im Kindesalter, 9801 bis 11760 Aufwandspunkte
- 99.B8.2M †↔ IMC-Komplexbehandlung im Kindesalter, 11761 bis 13720 Aufwandspunkte
- 99.B8.2N †↔ IMC-Komplexbehandlung im Kindesalter, 13721 bis 16660 Aufwandspunkte
- 99.B8.2O †↔ IMC-Komplexbehandlung im Kindesalter, 16661 bis 19600 Aufwandspunkte
- 99.B8.2P †↔ IMC-Komplexbehandlung im Kindesalter, 19601 und mehr Aufwandspunkte

Prozedur O38-2

- 99.B7.13 †↔ Intensivmedizinische Komplexbehandlung, 185 bis 360 Aufwandspunkte
- 99.B7.14 †↔ Intensivmedizinische Komplexbehandlung, 361 bis 552 Aufwandspunkte
- 99.B7.15 †↔ Intensivmedizinische Komplexbehandlung, 553 bis 828 Aufwandspunkte
- 99.B7.16 †↔ Intensivmedizinische Komplexbehandlung, 829 bis 1104 Aufwandspunkte
- 99.B7.17 †↔ Intensivmedizinische Komplexbehandlung, 1105 bis 1380 Aufwandspunkte
- 99.B7.18 †↔ Intensivmedizinische Komplexbehandlung, 1381 bis 1656 Aufwandspunkte
- 99.B7.1A †↔ Intensivmedizinische Komplexbehandlung, 1657 bis 1932 Aufwandspunkte
- 99.B7.1B †↔ Intensivmedizinische Komplexbehandlung, 1933 bis 2208 Aufwandspunkte
- 99.B7.1C †↔ Intensivmedizinische Komplexbehandlung, 2209 bis 2484 Aufwandspunkte
- 99.B7.1D †↔ Intensivmedizinische Komplexbehandlung, 2485 bis 2760 Aufwandspunkte
- 99.B7.1E †↔ Intensivmedizinische Komplexbehandlung, 2761 bis 3220 Aufwandspunkte
- 99.B7.1F †↔ Intensivmedizinische Komplexbehandlung, 3221 bis 3680 Aufwandspunkte
- 99.B7.1G †↔ Intensivmedizinische Komplexbehandlung, 3681 bis 4600 Aufwandspunkte
- 99.B7.1H †↔ Intensivmedizinische Komplexbehandlung, 4601 bis 5520 Aufwandspunkte
- 99.B7.1I †↔ Intensivmedizinische Komplexbehandlung, 5521 bis 7360 Aufwandspunkte
- 99.B7.1J †↔ Intensivmedizinische Komplexbehandlung, 7361 bis 9200 Aufwandspunkte
- 99.B7.1K †↔ Intensivmedizinische Komplexbehandlung, 9201 bis 11040 Aufwandspunkte
- 99.B7.1L †↔ Intensivmedizinische Komplexbehandlung, 11041 bis 13800 Aufwandspunkte

99.B7.1M †↔ Intensivmedizinische Komplexbehandlung, 13801 bis 16560 Aufwandspunkte	99.B7.2N †↔ Intensivmedizinische Komplexbehandlung im Kindesalter (Basisprozedur), 13721 bis 16660 Aufwandspunkte
99.B7.1N †↔ Intensivmedizinische Komplexbehandlung, 16561 bis 19320 Aufwandspunkte	99.B7.2O †↔ Intensivmedizinische Komplexbehandlung im Kindesalter (Basisprozedur), 16661 bis 19600 Aufwandspunkte
99.B7.1O †↔ Intensivmedizinische Komplexbehandlung, 19321 und mehr Aufwandspunkte	99.B7.2P †↔ Intensivmedizinische Komplexbehandlung im Kindesalter (Basisprozedur), 19601 und mehr Aufwandspunkte
99.B7.21 †↔ Intensivmedizinische Komplexbehandlung im Kindesalter (Basisprozedur), 197 bis 392 Aufwandspunkte	99.B8.13 †↔ IMC-Komplexbehandlung des Erwachsenen, 185 bis 360 Aufwandspunkte
99.B7.22 †↔ Intensivmedizinische Komplexbehandlung im Kindesalter (Basisprozedur), 393 bis 588 Aufwandspunkte	99.B8.14 †↔ IMC-Komplexbehandlung des Erwachsenen, 361 bis 552 Aufwandspunkte
99.B7.23 †↔ Intensivmedizinische Komplexbehandlung im Kindesalter (Basisprozedur), 589 bis 784 Aufwandspunkte	99.B8.15 †↔ IMC-Komplexbehandlung des Erwachsenen, 553 bis 828 Aufwandspunkte
99.B7.24 †↔ Intensivmedizinische Komplexbehandlung im Kindesalter (Basisprozedur), 785 bis 980 Aufwandspunkte	99.B8.16 †↔ IMC-Komplexbehandlung des Erwachsenen, 829 bis 1104 Aufwandspunkte
99.B7.25 †↔ Intensivmedizinische Komplexbehandlung im Kindesalter (Basisprozedur), 981 bis 1176 Aufwandspunkte	99.B8.17 †↔ IMC-Komplexbehandlung des Erwachsenen, 1105 bis 1380 Aufwandspunkte
99.B7.26 †↔ Intensivmedizinische Komplexbehandlung im Kindesalter (Basisprozedur), 1177 bis 1470 Aufwandspunkte	99.B8.18 †↔ IMC-Komplexbehandlung des Erwachsenen, 1381 bis 1656 Aufwandspunkte
99.B7.27 †↔ Intensivmedizinische Komplexbehandlung im Kindesalter (Basisprozedur), 1471 bis 1764 Aufwandspunkte	99.B8.1A †↔ IMC-Komplexbehandlung des Erwachsenen, 1657 bis 1932 Aufwandspunkte
99.B7.28 †↔ Intensivmedizinische Komplexbehandlung im Kindesalter (Basisprozedur), 1765 bis 2058 Aufwandspunkte	99.B8.1B †↔ IMC-Komplexbehandlung des Erwachsenen, 1933 bis 2208 Aufwandspunkte
99.B7.2A †↔ Intensivmedizinische Komplexbehandlung im Kindesalter (Basisprozedur), 2059 bis 2352 Aufwandspunkte	99.B8.1C †↔ IMC-Komplexbehandlung des Erwachsenen, 2209 bis 2484 Aufwandspunkte
99.B7.2B †↔ Intensivmedizinische Komplexbehandlung im Kindesalter (Basisprozedur), 2353 bis 2646 Aufwandspunkte	99.B8.1D †↔ IMC-Komplexbehandlung des Erwachsenen, 2485 bis 2760 Aufwandspunkte
99.B7.2C †↔ Intensivmedizinische Komplexbehandlung im Kindesalter (Basisprozedur), 2647 bis 2940 Aufwandspunkte	99.B8.1E †↔ IMC-Komplexbehandlung des Erwachsenen, 2761 bis 3220 Aufwandspunkte
99.B7.2D †↔ Intensivmedizinische Komplexbehandlung im Kindesalter (Basisprozedur), 2941 bis 3430 Aufwandspunkte	99.B8.1F †↔ IMC-Komplexbehandlung des Erwachsenen, 3221 bis 3680 Aufwandspunkte
99.B7.2E †↔ Intensivmedizinische Komplexbehandlung im Kindesalter (Basisprozedur), 3431 bis 3920 Aufwandspunkte	99.B8.1G †↔ IMC-Komplexbehandlung des Erwachsenen, 3681 bis 4600 Aufwandspunkte
99.B7.2F †↔ Intensivmedizinische Komplexbehandlung im Kindesalter (Basisprozedur), 3921 bis 4410 Aufwandspunkte	99.B8.1H †↔ IMC-Komplexbehandlung des Erwachsenen, 4601 bis 5520 Aufwandspunkte
99.B7.2G †↔ Intensivmedizinische Komplexbehandlung im Kindesalter (Basisprozedur), 4411 bis 4900 Aufwandspunkte	99.B8.1I †↔ IMC-Komplexbehandlung des Erwachsenen, 5521 bis 7360 Aufwandspunkte
99.B7.2H †↔ Intensivmedizinische Komplexbehandlung im Kindesalter (Basisprozedur), 4901 bis 5880 Aufwandspunkte	99.B8.1J †↔ IMC-Komplexbehandlung des Erwachsenen, 7361 bis 9200 Aufwandspunkte
99.B7.2I †↔ Intensivmedizinische Komplexbehandlung im Kindesalter (Basisprozedur), 5881 bis 6860 Aufwandspunkte	99.B8.1K †↔ IMC-Komplexbehandlung des Erwachsenen, 9201 bis 11040 Aufwandspunkte
99.B7.2J †↔ Intensivmedizinische Komplexbehandlung im Kindesalter (Basisprozedur), 6861 bis 7840 Aufwandspunkte	99.B8.1L †↔ IMC-Komplexbehandlung des Erwachsenen, 11041 bis 13800 Aufwandspunkte
99.B7.2K †↔ Intensivmedizinische Komplexbehandlung im Kindesalter (Basisprozedur), 7841 bis 9800 Aufwandspunkte	99.B8.1M †↔ IMC-Komplexbehandlung des Erwachsenen, 13801 bis 16560 Aufwandspunkte
99.B7.2L †↔ Intensivmedizinische Komplexbehandlung im Kindesalter (Basisprozedur), 9801 bis 11760 Aufwandspunkte	99.B8.1N †↔ IMC-Komplexbehandlung des Erwachsenen, 16561 bis 19320 Aufwandspunkte
99.B7.2M †↔ Intensivmedizinische Komplexbehandlung im Kindesalter (Basisprozedur), 11761 bis 13720 Aufwandspunkte	99.B8.1O †↔ IMC-Komplexbehandlung des Erwachsenen, 19321 und mehr Aufwandspunkte
	99.B8.21 †↔ IMC-Komplexbehandlung im Kindesalter, 197 bis 392 Aufwandspunkte
	99.B8.22 †↔ IMC-Komplexbehandlung im Kindesalter, 393 bis 588 Aufwandspunkte
	99.B8.23 †↔ IMC-Komplexbehandlung im Kindesalter, 589 bis 784 Aufwandspunkte
	99.B8.24 †↔ IMC-Komplexbehandlung im Kindesalter, 785 bis 980 Aufwandspunkte
	99.B8.25 †↔ IMC-Komplexbehandlung im Kindesalter, 981 bis 1176 Aufwandspunkte
	99.B8.26 †↔ IMC-Komplexbehandlung im Kindesalter, 1177 bis 1470 Aufwandspunkte
	99.B8.27 †↔ IMC-Komplexbehandlung im Kindesalter, 1471 bis 1764 Aufwandspunkte
	99.B8.28 †↔ IMC-Komplexbehandlung im Kindesalter, 1765 bis 2058 Aufwandspunkte
	99.B8.2A †↔ IMC-Komplexbehandlung im Kindesalter, 2059 bis 2352 Aufwandspunkte
	99.B8.2B †↔ IMC-Komplexbehandlung im Kindesalter, 2353 bis 2646 Aufwandspunkte

99.B8.2C ‡↔ IMC-Komplexbehandlung im Kindesalter, 2647 bis 2940 Aufwandspunkte	99.B8.2J ‡↔ IMC-Komplexbehandlung im Kindesalter, 6861 bis 7840 Aufwandspunkte
99.B8.2D ‡↔ IMC-Komplexbehandlung im Kindesalter, 2941 bis 3430 Aufwandspunkte	99.B8.2K ‡↔ IMC-Komplexbehandlung im Kindesalter, 7841 bis 9800 Aufwandspunkte
99.B8.2E ‡↔ IMC-Komplexbehandlung im Kindesalter, 3431 bis 3920 Aufwandspunkte	99.B8.2L ‡↔ IMC-Komplexbehandlung im Kindesalter, 9801 bis 11760 Aufwandspunkte
99.B8.2F ‡↔ IMC-Komplexbehandlung im Kindesalter, 3921 bis 4410 Aufwandspunkte	99.B8.2M ‡↔ IMC-Komplexbehandlung im Kindesalter, 11761 bis 13720 Aufwandspunkte
99.B8.2G ‡↔ IMC-Komplexbehandlung im Kindesalter, 4411 bis 4900 Aufwandspunkte	99.B8.2N ‡↔ IMC-Komplexbehandlung im Kindesalter, 13721 bis 16660 Aufwandspunkte
99.B8.2H ‡↔ IMC-Komplexbehandlung im Kindesalter, 4901 bis 5880 Aufwandspunkte	99.B8.2O ‡↔ IMC-Komplexbehandlung im Kindesalter, 16661 bis 19600 Aufwandspunkte
99.B8.2I ‡↔ IMC-Komplexbehandlung im Kindesalter, 5881 bis 6860 Aufwandspunkte	99.B8.2P ‡↔ IMC-Komplexbehandlung im Kindesalter, 19601 und mehr Aufwandspunkte

ADRG O40**Abort oder Hysterotomie, Kürettage**

Hauptdiagnose in Tabelle O40-1 oder mindestens eine Prozedur in Tabelle O40-2

DRG O40Z**Abort oder Hysterotomie, Kürettage****Diagnose O40-1**

O00.0	Abdominalgravidität	O04.4	Ärztlich eingeleiteter Abort: Inkomplett, ohne Komplikation
O00.1	Tubargravidität	O04.5	Ärztlich eingeleiteter Abort: Komplett oder nicht näher bezeichnet, kompliziert durch Infektion des Genitaltraktes und des Beckens
O00.2	Ovarialgravidität	O04.6	Ärztlich eingeleiteter Abort: Komplett oder nicht näher bezeichnet, kompliziert durch Spätblutung oder verstärkte Blutung
O00.8	Sonstige Extrauteringravidität	O04.7	Ärztlich eingeleiteter Abort: Komplett oder nicht näher bezeichnet, kompliziert durch Embolie
O00.9	Extrauteringravidität, nicht näher bezeichnet	O04.8	Ärztlich eingeleiteter Abort: Komplett oder nicht näher bezeichnet, mit sonstigen und nicht näher bezeichneten Komplikationen
O01.0	Klassische Blasenmole	O04.9	Ärztlich eingeleiteter Abort: Komplett oder nicht näher bezeichnet, ohne Komplikation
O01.1	Partielle oder inkomplette Blasenmole	O05.0	Sonstiger Abort: Inkomplett, kompliziert durch Infektion des Genitaltraktes und des Beckens
O01.9	Blasenmole, nicht näher bezeichnet	O05.1	Sonstiger Abort: Inkomplett, kompliziert durch Spätblutung oder verstärkte Blutung
O02.0	Abortivei und sonstige Molen	O05.2	Sonstiger Abort: Inkomplett, kompliziert durch Embolie
O02.1	Missed abortion [Verhaltene Fehlgeburt]	O05.3	Sonstiger Abort: Inkomplett, mit sonstigen und nicht näher bezeichneten Komplikationen
O02.8	Sonstige näher bezeichnete abnorme Konzeptionsprodukte	O05.4	Sonstiger Abort: Inkomplett, ohne Komplikation
O02.9	Anomales Konzeptionsprodukt, nicht näher bezeichnet	O05.5	Sonstiger Abort: Komplett oder nicht näher bezeichnet, kompliziert durch Infektion des Genitaltraktes und des Beckens
O03.0	Spontanabort: Inkomplett, kompliziert durch Infektion des Genitaltraktes und des Beckens	O05.6	Sonstiger Abort: Komplett oder nicht näher bezeichnet, kompliziert durch Spätblutung oder verstärkte Blutung
O03.1	Spontanabort: Inkomplett, kompliziert durch Spätblutung oder verstärkte Blutung	O05.7	Sonstiger Abort: Komplett oder nicht näher bezeichnet, kompliziert durch Embolie
O03.2	Spontanabort: Inkomplett, kompliziert durch Embolie	O05.8	Sonstiger Abort: Komplett oder nicht näher bezeichnet, mit sonstigen und nicht näher bezeichneten Komplikationen
O03.3	Spontanabort: Inkomplett, mit sonstigen und nicht näher bezeichneten Komplikationen	O05.9	Sonstiger Abort: Komplett oder nicht näher bezeichnet, ohne Komplikation
O03.4	Spontanabort: Inkomplett, ohne Komplikation	O06.0	Nicht näher bezeichneter Abort: Inkomplett, kompliziert durch Infektion des Genitaltraktes und des Beckens
O03.5	Spontanabort: Komplett oder nicht näher bezeichnet, kompliziert durch Infektion des Genitaltraktes und des Beckens	O06.1	Nicht näher bezeichneter Abort: Inkomplett, kompliziert durch Spätblutung oder verstärkte Blutung
O03.6	Spontanabort: Komplett oder nicht näher bezeichnet, kompliziert durch Spätblutung oder verstärkte Blutung	O06.2	Nicht näher bezeichneter Abort: Inkomplett, kompliziert durch Embolie
O03.7	Spontanabort: Komplett oder nicht näher bezeichnet, kompliziert durch Embolie		
O03.8	Spontanabort: Komplett oder nicht näher bezeichnet, mit sonstigen und nicht näher bezeichneten Komplikationen		
O03.9	Spontanabort: Komplett oder nicht näher bezeichnet, ohne Komplikation		
O04.0	Ärztlich eingeleiteter Abort: Inkomplett, kompliziert durch Infektion des Genitaltraktes und des Beckens		
O04.1	Ärztlich eingeleiteter Abort: Inkomplett, kompliziert durch Spätblutung oder verstärkte Blutung		
O04.2	Ärztlich eingeleiteter Abort: Inkomplett, kompliziert durch Embolie		
O04.3	Ärztlich eingeleiteter Abort: Inkomplett, mit sonstigen und nicht näher bezeichneten Komplikationen		

O06.3	Nicht näher bezeichneter Abort: Inkomplett, mit sonstigen und nicht näher bezeichneten Komplikationen	O07.2	Misslungene ärztliche Aborteinleitung, kompliziert durch Embolie
O06.4	Nicht näher bezeichneter Abort: Inkomplett, ohne Komplikation	O07.3	Misslungene ärztliche Aborteinleitung mit sonstigen oder nicht näher bezeichneten Komplikationen
O06.5	Nicht näher bezeichneter Abort: Komplett oder nicht näher bezeichnet, kompliziert durch Infektion des Genitaltraktes und des Beckens	O07.4	Misslungene ärztliche Aborteinleitung ohne Komplikation
O06.6	Nicht näher bezeichneter Abort: Komplett oder nicht näher bezeichnet, kompliziert durch Spätblutung oder verstärkte Blutung	O07.5	Misslungene sonstige oder nicht näher bezeichnete Aborteinleitung, kompliziert durch Infektion des Genitaltraktes und des Beckens
O06.7	Nicht näher bezeichneter Abort: Komplett oder nicht näher bezeichnet, kompliziert durch Embolie	O07.6	Misslungene sonstige oder nicht näher bezeichnete Aborteinleitung, kompliziert durch Spätblutung oder verstärkte Blutung
O06.8	Nicht näher bezeichneter Abort: Komplett oder nicht näher bezeichnet, mit sonstigen und nicht näher bezeichneten Komplikationen	O07.7	Misslungene sonstige oder nicht näher bezeichnete Aborteinleitung, kompliziert durch Embolie
O06.9	Nicht näher bezeichneter Abort: Komplett oder nicht näher bezeichnet, ohne Komplikation	O07.8	Misslungene sonstige oder nicht näher bezeichnete Aborteinleitung mit sonstigen oder nicht näher bezeichneten Komplikationen
O07.0	Misslungene ärztliche Aborteinleitung, kompliziert durch Infektion des Genitaltraktes und des Beckens	O07.9	Misslungene sonstige oder nicht näher bezeichnete Aborteinleitung ohne Komplikation
O07.1	Misslungene ärztliche Aborteinleitung, kompliziert durch Spätblutung oder verstärkte Blutung		

Prozedur O40-2

66.A0 ↔	Destruktion und Verschluss der Tubae uterinae, n.n.bez.	68.0 ↔	Hysterotomie
66.A1 ↔	Destruktion und Verschluss der Tubae uterinae, offen chirurgisch	68.23 ↔	Endometrium-Abtragung
66.A2 ↔	Destruktion und Verschluss der Tubae uterinae, laparoskopisch	69.01 ↔	Dilatation und Curettage zur Beendigung einer Schwangerschaft
66.A3 ↔	Destruktion und Verschluss der Tubae uterinae, vaginal	69.02 ↔	Dilatation und Curettage im Anschluss an Geburt oder Abort
66.A4 ↔	Destruktion und Verschluss der Tubae uterinae, vaginal-laparoskopisch assistiert	69.09 ↔	Dilatation und Curettage am Uterus, sonstige Aspirationscurettage am Uterus zur Beendigung einer Schwangerschaft
66.A9 ↔	Destruktion und Verschluss der Tubae uterinae, sonstige	69.51 ↔	Aspirationscurettage im Anschluss an Geburt oder Abort
		69.52 ↔	Aspirationscurettage am Uterus, sonstige
		69.59 ↔	Aspirationscurettage am Uterus, sonstige

ADRG O50

Stationäre Behandlung vor Entbindung ab 7 Behandlungstage

Prozedur in Tabelle O50-1

DRG O50A

Stationäre Behandlung vor Entbindung ab 28 Behandlungstage mit bestimmter Konstellation

Prozedur in Tabelle O50-2 und (Definition der Basis-DRG (O01) oder Definition der DRG (O60A))

DRG O50B

Stationäre Behandlung vor Entbindung ab 14 Behandlungstage

Prozedur in Tabelle O50-3

DRG O50C

Stationäre Behandlung vor Entbindung ab 7 Behandlungstage

Prozedur O50-1

73.7X.12 ‡↔	Stationäre Behandlung vor Entbindung im gleichen Aufenthalt, mindestens 7 bis 13 Behandlungstage	73.7X.14 ‡↔	Stationäre Behandlung vor Entbindung im gleichen Aufenthalt, mindestens 28 bis 55 Behandlungstage
73.7X.13 ‡↔	Stationäre Behandlung vor Entbindung im gleichen Aufenthalt, mindestens 14 bis 27 Behandlungstage	73.7X.15 ‡↔	Stationäre Behandlung vor Entbindung im gleichen Aufenthalt, 56 und mehr Behandlungstage

Prozedur O50-2

73.7X.14 †↔ Stationäre Behandlung vor Entbindung im gleichen Aufenthalt, mindestens 28 bis 55 Behandlungstage

73.7X.15 †↔ Stationäre Behandlung vor Entbindung im gleichen Aufenthalt, 56 und mehr Behandlungstage

Prozedur O50-3

73.7X.13 †↔ Stationäre Behandlung vor Entbindung im gleichen Aufenthalt, mindestens 14 bis 27 Behandlungstage

73.7X.15 †↔ Stationäre Behandlung vor Entbindung im gleichen Aufenthalt, 56 und mehr Behandlungstage

73.7X.14 †↔ Stationäre Behandlung vor Entbindung im gleichen Aufenthalt, mindestens 28 bis 55 Behandlungstage

ADRG O60**Vaginale Entbindung**

Hauptdiagnose in Tabelle O60-1 oder Nebendiagnose in Tabelle O60-2

DRG O60A**Vaginale Entbindung mit mehreren komplizierenden Diagnosen, Schwangerschaftsdauer bis 33 vollendete Wochen od. bestimmte Behandlung**

((Mindestens zwei Diagnosen in Tabelle O60-3 oder mindestens zwei Diagnosen in Tabelle O60-4 oder Diagnose in mindestens zwei der Tabellen O60-5, O60-3, O60-4) und keine Hauptdiagnose in Tabelle O60-6) und (mindestens eine Nebendiagnose in Tabelle O60-7 oder Prozedur in Tabelle O60-9)

DRG O60B**Vaginale Entbindung mit mehreren komplizierenden Diagnosen, Schwangerschaftsdauer mehr als 33 vollendete Wochen**

(Mindestens zwei Diagnosen in Tabelle O60-3 oder mindestens zwei Diagnosen in Tabelle O60-4 oder Diagnose in mindestens zwei der Tabellen O60-5, O60-3, O60-4) und keine Hauptdiagnose in Tabelle O60-6

DRG O60C**Vaginale Entbindung mit schwerer oder mässig schwerer komplizierender Diagnose oder bestimmter Behandlung**

Mindestens eine Diagnose in Tabelle O60-8 und keine Hauptdiagnose in Tabelle O60-6 oder Prozedur in Tabelle O60-9

DRG O60D**Vaginale Entbindung****Diagnose O60-1**

O15.1	Eklampsie unter der Geburt	O65.2	Geburtshindernis durch Beckeneingangsverengung
O60.1	Vorzeitige spontane Wehen mit vorzeitigem Entbindung	O65.3	Geburtshindernis durch Beckenausgangsverengung und Verengung in Beckenmitte
O60.2	Vorzeitige Wehen mit termingerechter Entbindung	O65.4	Geburtshindernis durch Missverhältnis zwischen Fetus und Becken, nicht näher bezeichnet
O60.3	Vorzeitige Entbindung ohne spontane Wehen	O65.5	Geburtshindernis durch Anomalie der mütterlichen Beckenorgane
O62.1	Sekundäre Wehenschwäche	O65.8	Geburtshindernis durch sonstige Anomalien des mütterlichen Beckens
O62.3	Überstürzte Geburt	O65.9	Geburtshindernis durch Anomalie des mütterlichen Beckens, nicht näher bezeichnet
O63.0	Protrahiert verlaufende Eröffnungsperiode (bei der Geburt)	O66.0	Geburtshindernis durch Schulterdystokie
O63.1	Protrahiert verlaufende Austreibungsperiode (bei der Geburt)	O66.1	Geburtshindernis durch verhakte Zwillinge
O63.2	Protrahierte Geburt des zweiten Zwillings, Drillings usw.	O66.2	Geburtshindernis durch ungewöhnlich großen Fetus
O63.9	Protrahierte Geburt, nicht näher bezeichnet	O66.3	Geburtshindernis durch sonstige Anomalien des Fetus
O64.0	Geburtshindernis durch unvollständige Drehung des kindlichen Kopfes	O66.4	Misslungener Versuch der Geburtsbeendigung, nicht näher bezeichnet
O64.1	Geburtshindernis durch Beckenendlage	O66.5	Misslungener Versuch einer Vakuum- oder Zangenextraktion, nicht näher bezeichnet
O64.2	Geburtshindernis durch Gesichtslage	O66.8	Sonstiges näher bezeichnetes Geburtshindernis
O64.3	Geburtshindernis durch Stirnlage	O66.9	Geburtshindernis, nicht näher bezeichnet
O64.4	Geburtshindernis durch Querlage	O67.0	Intrapartale Blutung bei Gerinnungsstörung
O64.5	Geburtshindernis durch kombinierte Einstellungsanomalien	O67.8	Sonstige intrapartale Blutung
O64.8	Geburtshindernis durch sonstige Lage-, Haltungs- und Einstellungsanomalien	O67.9	Intrapartale Blutung, nicht näher bezeichnet
O64.9	Geburtshindernis durch Lage-, Haltungs- und Einstellungsanomalien, nicht näher bezeichnet	O68.0	Komplikationen bei Wehen und Entbindung durch abnorme fetale Herzfrequenz
O65.0	Geburtshindernis durch Beckendeformität		
O65.1	Geburtshindernis durch allgemein verengtes Becken		

O68.1	Komplikationen bei Wehen und Entbindung durch Mekonium im Fruchtwasser	O72.0	Blutung in der Nachgeburtsperiode
O68.2	Komplikationen bei Wehen und Entbindung durch abnorme fetale Herzfrequenz mit Mekonium im Fruchtwasser	O72.1	Sonstige unmittelbar postpartal auftretende Blutung
O68.3	Komplikationen bei Wehen und Entbindung durch fetalen Distress, biochemisch nachgewiesen	O74.0	Aspirationspneumonie durch Anästhesie während der Wehentätigkeit und bei der Entbindung
O68.8	Komplikationen bei Wehen und Entbindung durch fetalen Distress, mittels anderer Untersuchungsmethoden nachgewiesen	O74.1	Sonstige pulmonale Komplikationen bei Anästhesie während der Wehentätigkeit und bei der Entbindung
O69.0	Komplikationen bei Wehen und Entbindung durch Nabelschnurvorfal	O74.2	Kardiale Komplikationen bei Anästhesie während der Wehentätigkeit und bei der Entbindung
O69.1	Komplikationen bei Wehen und Entbindung durch Nabelschnurumschlingung des Halses mit Kompression der Nabelschnur	O74.3	Komplikationen des Zentralnervensystems bei Anästhesie während der Wehentätigkeit und bei der Entbindung
O69.2	Komplikationen bei Wehen und Entbindung durch sonstige Nabelschnurverschlingung, mit Kompression	O74.4	Toxische Reaktion auf Lokalanästhesie während der Wehentätigkeit und bei der Entbindung
O69.3	Komplikationen bei Wehen und Entbindung durch zu kurze Nabelschnur	O74.5	Kopfschmerzen nach Spinal- oder Periduralanästhesie während der Wehentätigkeit und bei der Entbindung
O69.4	Komplikationen bei Wehen und Entbindung durch Vasa praevia	O74.6	Sonstige Komplikationen bei Spinal- oder Periduralanästhesie während der Wehentätigkeit und bei der Entbindung
O69.5	Komplikationen bei Wehen und Entbindung durch Gefäßverletzung der Nabelschnur	O74.7	Misslingen oder Schwierigkeiten bei der Intubation während der Wehentätigkeit und bei der Entbindung
O69.8	Komplikationen bei Wehen und Entbindung durch sonstige Nabelschnurkomplikationen	O74.8	Sonstige Komplikationen bei Anästhesie während der Wehentätigkeit und bei der Entbindung
O69.9	Komplikation bei Wehen und Entbindung durch Nabelschnurkomplikation, nicht näher bezeichnet	O74.9	Komplikation bei Anästhesie während der Wehentätigkeit und bei der Entbindung, nicht näher bezeichnet
O70.0	Dammriss 1. Grades unter der Geburt	O75.0	Mütterlicher Gefahrenzustand während der Wehentätigkeit und bei der Entbindung
O70.1	Dammriss 2. Grades unter der Geburt	O75.1	Schock während oder nach Wehentätigkeit und Entbindung
O70.2	Dammriss 3. Grades unter der Geburt	O75.2	Fieber unter der Geburt, anderenorts nicht klassifiziert
O70.3	Dammriss 4. Grades unter der Geburt	O75.3	Sonstige Infektion unter der Geburt
O70.9	Dammriss unter der Geburt, nicht näher bezeichnet	O75.5	Protrahierte Geburt nach Blasensprengung
O71.1	Uterusruptur während der Geburt	O75.6	Protrahierte Geburt nach spontanem oder nicht näher bezeichnetem Blasensprung
O71.3	Zervixriss unter der Geburt	O75.7	Vaginale Entbindung nach vorangegangener Schnittentbindung
O71.4	Hoher Scheidenriss unter der Geburt	O75.9	Komplikation bei Wehentätigkeit und Entbindung, nicht näher bezeichnet
O71.5	Sonstige Verletzung von Beckenorganen unter der Geburt	O80	Spontangeburt eines Einlings
O71.6	Schädigung von Beckengelenken und -bändern unter der Geburt	O81	Geburt eines Einlings durch Zangen- oder Vakuumextraktion
O71.7	Beckenhämatom unter der Geburt		
O71.8	Sonstige näher bezeichnete Verletzungen unter der Geburt		
O71.9	Verletzung unter der Geburt, nicht näher bezeichnet		

Diagnose O60-2

Z37.0	Lebendgeborener Einling	Z37.4	Zwillinge, beide totgeboren
Z37.1	Totgeborener Einling	Z37.5	Anderer Mehrlinge, alle lebendgeboren
Z37.2	Zwillinge, beide lebendgeboren	Z37.6	Anderer Mehrlinge, einige lebendgeboren
Z37.3	Zwillinge, ein Zwilling lebend-, der andere totgeboren	Z37.7	Anderer Mehrlinge, alle totgeboren
		Z37.9	Resultat der Entbindung, nicht näher bezeichnet

Diagnose O60-3

F00.0	Demenz bei Alzheimer-Krankheit, mit frühem Beginn (Typ 2)	F02.1	Demenz bei Creutzfeldt-Jakob-Krankheit
F00.2	Demenz bei Alzheimer-Krankheit, atypische oder gemischte Form	F02.2	Demenz bei Chorea Huntington
F00.9	Demenz bei Alzheimer-Krankheit, nicht näher bezeichnet	F02.3	Demenz bei primärem Parkinson-Syndrom
F01.0	Vaskuläre Demenz mit akutem Beginn	F02.4	Demenz bei HIV-Krankheit [Humane Immundefizienz-Viruskrankheit]
F01.1	Multiinfarkt- Demenz	F03	Nicht näher bezeichnete Demenz
F01.2	Subkortikale vaskuläre Demenz	F04	Organisches amnestisches Syndrom, nicht durch Alkohol oder andere psychotrope Substanzen bedingt
F01.3	Gemischte kortikale und subkortikale vaskuläre Demenz	F05.0	Delir ohne Demenz
F01.8	Sonstige vaskuläre Demenz	F05.1	Delir bei Demenz
F01.9	Vaskuläre Demenz, nicht näher bezeichnet	F05.8	Sonstige Formen des Delirs
F02.0	Demenz bei Pick-Krankheit	F05.9	Delir, nicht näher bezeichnet
		F06.0	Organische Halluzinose

F06.1	Organische katatone Störung	F13.1	Psychische und Verhaltensstörungen durch Sedativa oder Hypnotika: Schädlicher Gebrauch
F06.2	Organische wahnhafte [schizophreniforme] Störung	F13.2	Psychische und Verhaltensstörungen durch Sedativa oder Hypnotika: Abhängigkeitssyndrom
F06.3	Organische affektive Störungen	F13.3	Psychische und Verhaltensstörungen durch Sedativa oder Hypnotika: Entzugssyndrom
F06.4	Organische Angststörung	F13.4	Psychische und Verhaltensstörungen durch Sedativa oder Hypnotika: Entzugssyndrom mit Delir
F06.5	Organische dissoziative Störung	F13.5	Psychische und Verhaltensstörungen durch Sedativa oder Hypnotika: Psychotische Störung
F06.6	Organische emotional labile [asthenische] Störung	F13.6	Psychische und Verhaltensstörungen durch Sedativa oder Hypnotika: Amnestisches Syndrom
F07.0	Organische Persönlichkeitsstörung	F13.7	Psychische und Verhaltensstörungen durch Sedativa oder Hypnotika: Restzustand und verzögert auftretende psychotische Störung
F10.0	Psychische und Verhaltensstörungen durch Alkohol: Akute Intoxikation [akuter Rausch]	F13.8	Psychische und Verhaltensstörungen durch Sedativa oder Hypnotika: Sonstige psychische und Verhaltensstörungen
F10.1	Psychische und Verhaltensstörungen durch Alkohol: Schädlicher Gebrauch	F13.9	Psychische und Verhaltensstörungen durch Sedativa oder Hypnotika: Nicht näher bezeichnete psychische und Verhaltensstörung
F10.2	Psychische und Verhaltensstörungen durch Alkohol: Abhängigkeitssyndrom	F14.0	Psychische und Verhaltensstörungen durch Kokain: Akute Intoxikation [akuter Rausch]
F10.3	Psychische und Verhaltensstörungen durch Alkohol: Entzugssyndrom	F14.1	Psychische und Verhaltensstörungen durch Kokain: Schädlicher Gebrauch
F10.4	Psychische und Verhaltensstörungen durch Alkohol: Entzugssyndrom mit Delir	F14.2	Psychische und Verhaltensstörungen durch Kokain: Abhängigkeitssyndrom
F10.5	Psychische und Verhaltensstörungen durch Alkohol: Psychotische Störung	F14.3	Psychische und Verhaltensstörungen durch Kokain: Entzugssyndrom
F10.6	Psychische und Verhaltensstörungen durch Alkohol: Amnestisches Syndrom	F14.4	Psychische und Verhaltensstörungen durch Kokain: Entzugssyndrom mit Delir
F10.7	Psychische und Verhaltensstörungen durch Alkohol: Restzustand und verzögert auftretende psychotische Störung	F14.5	Psychische und Verhaltensstörungen durch Kokain: Psychotische Störung
F10.8	Psychische und Verhaltensstörungen durch Alkohol: Sonstige psychische und Verhaltensstörungen	F14.6	Psychische und Verhaltensstörungen durch Kokain: Amnestisches Syndrom
F10.9	Psychische und Verhaltensstörungen durch Alkohol: Nicht näher bezeichnete psychische und Verhaltensstörung	F14.7	Psychische und Verhaltensstörungen durch Kokain: Restzustand und verzögert auftretende psychotische Störung
F11.0	Psychische und Verhaltensstörungen durch Opioide: Akute Intoxikation [akuter Rausch]	F14.8	Psychische und Verhaltensstörungen durch Kokain: Sonstige psychische und Verhaltensstörungen
F11.1	Psychische und Verhaltensstörungen durch Opioide: Schädlicher Gebrauch	F14.9	Psychische und Verhaltensstörungen durch Kokain: Nicht näher bezeichnete psychische und Verhaltensstörung
F11.2	Psychische und Verhaltensstörungen durch Opioide: Abhängigkeitssyndrom	F15.0	Psychische und Verhaltensstörungen durch andere Stimulanzien, einschließlich Koffein: Akute Intoxikation [akuter Rausch]
F11.3	Psychische und Verhaltensstörungen durch Opioide: Entzugssyndrom	F15.1	Psychische und Verhaltensstörungen durch andere Stimulanzien, einschließlich Koffein: Schädlicher Gebrauch
F11.4	Psychische und Verhaltensstörungen durch Opioide: Entzugssyndrom mit Delir	F15.2	Psychische und Verhaltensstörungen durch andere Stimulanzien, einschließlich Koffein: Abhängigkeitssyndrom
F11.5	Psychische und Verhaltensstörungen durch Opioide: Psychotische Störung	F15.3	Psychische und Verhaltensstörungen durch andere Stimulanzien, einschließlich Koffein: Entzugssyndrom
F11.6	Psychische und Verhaltensstörungen durch Opioide: Amnestisches Syndrom	F15.4	Psychische und Verhaltensstörungen durch andere Stimulanzien, einschließlich Koffein: Entzugssyndrom mit Delir
F11.7	Psychische und Verhaltensstörungen durch Opioide: Restzustand und verzögert auftretende psychotische Störung	F15.5	Psychische und Verhaltensstörungen durch andere Stimulanzien, einschließlich Koffein: Psychotische Störung
F11.8	Psychische und Verhaltensstörungen durch Opioide: Sonstige psychische und Verhaltensstörungen	F15.6	Psychische und Verhaltensstörungen durch andere Stimulanzien, einschließlich Koffein: Amnestisches Syndrom
F11.9	Psychische und Verhaltensstörungen durch Opioide: Nicht näher bezeichnete psychische und Verhaltensstörung	F15.7	Psychische und Verhaltensstörungen durch andere Stimulanzien, einschließlich Koffein: Restzustand und verzögert auftretende psychotische Störung
F12.3	Psychische und Verhaltensstörungen durch Cannabinoide: Entzugssyndrom	F15.8	Psychische und Verhaltensstörungen durch andere Stimulanzien, einschließlich Koffein: Sonstige psychische und Verhaltensstörungen
F12.4	Psychische und Verhaltensstörungen durch Cannabinoide: Entzugssyndrom mit Delir		
F12.5	Psychische und Verhaltensstörungen durch Cannabinoide: Psychotische Störung		
F12.6	Psychische und Verhaltensstörungen durch Cannabinoide: Amnestisches Syndrom		
F12.7	Psychische und Verhaltensstörungen durch Cannabinoide: Restzustand und verzögert auftretende psychotische Störung		
F12.8	Psychische und Verhaltensstörungen durch Cannabinoide: Sonstige psychische und Verhaltensstörungen		
F12.9	Psychische und Verhaltensstörungen durch Cannabinoide: Nicht näher bezeichnete psychische und Verhaltensstörung		
F13.0	Psychische und Verhaltensstörungen durch Sedativa oder Hypnotika: Akute Intoxikation [akuter Rausch]		

F15.9	Psychische und Verhaltensstörungen durch andere Stimulanzien, einschließlich Koffein: Nicht näher bezeichnete psychische und Verhaltensstörung	F19.7	Psychische und Verhaltensstörungen durch multiplen Substanzgebrauch und Konsum anderer psychotroper Substanzen: Restzustand und verzögert auftretende psychotische Störung
F16.0	Psychische und Verhaltensstörungen durch Halluzinogene: Akute Intoxikation [akuter Rausch]	F19.8	Psychische und Verhaltensstörungen durch multiplen Substanzgebrauch und Konsum anderer psychotroper Substanzen: Sonstige psychische und Verhaltensstörungen
F16.1	Psychische und Verhaltensstörungen durch Halluzinogene: Schädlicher Gebrauch	F19.9	Psychische und Verhaltensstörungen durch multiplen Substanzgebrauch und Konsum anderer psychotroper Substanzen: Nicht näher bezeichnete psychische und Verhaltensstörung
F16.2	Psychische und Verhaltensstörungen durch Halluzinogene: Abhängigkeitssyndrom	F20.0	Paranoide Schizophrenie
F16.3	Psychische und Verhaltensstörungen durch Halluzinogene: Entzugssyndrom	F20.1	Hebephrene Schizophrenie
F16.4	Psychische und Verhaltensstörungen durch Halluzinogene: Entzugssyndrom mit Delir	F20.2	Katatone Schizophrenie
F16.5	Psychische und Verhaltensstörungen durch Halluzinogene: Psychotische Störung	F20.3	Undifferenzierte Schizophrenie
F16.6	Psychische und Verhaltensstörungen durch Halluzinogene: Amnestisches Syndrom	F20.5	Schizophrenes Residuum
F16.7	Psychische und Verhaltensstörungen durch Halluzinogene: Restzustand und verzögert auftretende psychotische Störung	F20.6	Schizophrenia simplex
F16.8	Psychische und Verhaltensstörungen durch Halluzinogene: Sonstige psychische und Verhaltensstörungen	F20.8	Sonstige Schizophrenie
F16.9	Psychische und Verhaltensstörungen durch Halluzinogene: Nicht näher bezeichnete psychische und Verhaltensstörung	F20.9	Schizophrenie, nicht näher bezeichnet
F18.0	Psychische und Verhaltensstörungen durch flüchtige Lösungsmittel: Akute Intoxikation [akuter Rausch]	F23.0	Akute polymorphe psychotische Störung ohne Symptome einer Schizophrenie
F18.1	Psychische und Verhaltensstörungen durch flüchtige Lösungsmittel: Schädlicher Gebrauch	F23.1	Akute polymorphe psychotische Störung mit Symptomen einer Schizophrenie
F18.2	Psychische und Verhaltensstörungen durch flüchtige Lösungsmittel: Abhängigkeitssyndrom	F23.2	Akute schizophreiforme psychotische Störung
F18.3	Psychische und Verhaltensstörungen durch flüchtige Lösungsmittel: Entzugssyndrom	F23.3	Sonstige akute vorwiegend wahnhaft psychotische Störungen
F18.4	Psychische und Verhaltensstörungen durch flüchtige Lösungsmittel: Entzugssyndrom mit Delir	F23.8	Sonstige akute vorübergehende psychotische Störungen
F18.5	Psychische und Verhaltensstörungen durch flüchtige Lösungsmittel: Psychotische Störung	F23.9	Akute vorübergehende psychotische Störung, nicht näher bezeichnet
F18.6	Psychische und Verhaltensstörungen durch flüchtige Lösungsmittel: Amnestisches Syndrom	F25.0	Schizoaffektive Störung, gegenwärtig manisch
F18.7	Psychische und Verhaltensstörungen durch flüchtige Lösungsmittel: Restzustand und verzögert auftretende psychotische Störung	F25.1	Schizoaffektive Störung, gegenwärtig depressiv
F18.8	Psychische und Verhaltensstörungen durch flüchtige Lösungsmittel: Sonstige psychische und Verhaltensstörungen	F25.2	Gemischte schizoaffektive Störung
F18.9	Psychische und Verhaltensstörungen durch flüchtige Lösungsmittel: Nicht näher bezeichnete psychische und Verhaltensstörung	F25.8	Sonstige schizoaffektive Störungen
F19.0	Psychische und Verhaltensstörungen durch multiplen Substanzgebrauch und Konsum anderer psychotroper Substanzen: Akute Intoxikation [akuter Rausch]	F25.9	Schizoaffektive Störung, nicht näher bezeichnet
F19.1	Psychische und Verhaltensstörungen durch multiplen Substanzgebrauch und Konsum anderer psychotroper Substanzen: Schädlicher Gebrauch	F29	Nicht näher bezeichnete nichtorganische Psychose
F19.2	Psychische und Verhaltensstörungen durch multiplen Substanzgebrauch und Konsum anderer psychotroper Substanzen: Abhängigkeitssyndrom	F30.0	Hypomanie
F19.3	Psychische und Verhaltensstörungen durch multiplen Substanzgebrauch und Konsum anderer psychotroper Substanzen: Entzugssyndrom	F30.1	Manie ohne psychotische Symptome
F19.4	Psychische und Verhaltensstörungen durch multiplen Substanzgebrauch und Konsum anderer psychotroper Substanzen: Entzugssyndrom mit Delir	F30.2	Manie mit psychotischen Symptomen
F19.5	Psychische und Verhaltensstörungen durch multiplen Substanzgebrauch und Konsum anderer psychotroper Substanzen: Psychotische Störung	F30.8	Sonstige manische Episoden
F19.6	Psychische und Verhaltensstörungen durch multiplen Substanzgebrauch und Konsum anderer psychotroper Substanzen: Amnestisches Syndrom	F30.9	Manische Episode, nicht näher bezeichnet
		F31.0	Bipolare affektive Störung, gegenwärtig hypomanische Episode
		F31.1	Bipolare affektive Störung, gegenwärtig manische Episode ohne psychotische Symptome
		F31.2	Bipolare affektive Störung, gegenwärtig manische Episode mit psychotischen Symptomen
		F31.4	Bipolare affektive Störung, gegenwärtig schwere depressive Episode ohne psychotische Symptome
		F31.5	Bipolare affektive Störung, gegenwärtig schwere depressive Episode mit psychotischen Symptomen
		F31.6	Bipolare affektive Störung, gegenwärtig gemischte Episode
		F31.8	Sonstige bipolare affektive Störungen
		F31.9	Bipolare affektive Störung, nicht näher bezeichnet
		F32.2	Schwere depressive Episode ohne psychotische Symptome
		F32.3	Schwere depressive Episode mit psychotischen Symptomen
		F33.2	Rezidivierende depressive Störung, gegenwärtig schwere Episode ohne psychotische Symptome
		F33.3	Rezidivierende depressive Störung, gegenwärtig schwere Episode mit psychotischen Symptomen
		F33.8	Sonstige rezidivierende depressive Störungen
		F33.9	Rezidivierende depressive Störung, nicht näher bezeichnet
		F50.00	Anorexia nervosa, restriktiver Typ
		F50.01	Anorexia nervosa, aktiver Typ
		F50.08	Sonstige und nicht näher bezeichnete Anorexia nervosa

F50.1	Atypische Anorexia nervosa	O30.1	Drillingsschwangerschaft
F50.2	Bulimia nervosa	O30.2	Vierlingsschwangerschaft
F50.3	Atypische Bulimia nervosa	O30.8	Sonstige Mehrlingsschwangerschaft
F50.4	Essattacken bei anderen psychischen Störungen	O30.9	Mehrlingsschwangerschaft, nicht näher bezeichnet
F50.8	Sonstige Essstörungen	O31.1	Fortbestehen der Schwangerschaft nach Fehlgeburt eines oder mehrerer Feten
F50.9	Essstörung, nicht näher bezeichnet	O31.2	Fortbestehen der Schwangerschaft nach intrauterinem Absterben eines oder mehrerer Feten
F84.0	Frühkindlicher Autismus	O31.8	Sonstige Komplikationen, die für eine Mehrlingsschwangerschaft spezifisch sind
F84.1	Atypischer Autismus	O32.5	Betreuung der Mutter bei Mehrlingsschwangerschaft mit Lage- und Einstellungsanomalie eines oder mehrerer Feten
F84.2	Rett-Syndrom	O34.30	Betreuung der Mutter bei vaginalsonographisch dokumentierter Zervixlänge unter 10 mm oder Trichterbildung
F84.3	Andere desintegrative Störung des Kindesalters	O34.31	Betreuung der Mutter bei Fruchtblasenprolaps
F84.4	Überaktive Störung mit Intelligenzminderung und Bewegungsstereotypien	O34.38	Betreuung der Mutter bei sonstiger Zervixinsuffizienz
F84.5	Asperger-Syndrom	O34.39	Betreuung der Mutter bei Zervixinsuffizienz, nicht näher bezeichnet
F84.8	Sonstige tief greifende Entwicklungsstörungen	O36.5	Betreuung der Mutter wegen fetaler Wachstumsretardierung
F84.9	Tief greifende Entwicklungsstörung, nicht näher bezeichnet	O40	Polyhydramnion
O10.2	Vorher bestehende hypertensive Nierenkrankheit, die Schwangerschaft, Geburt und Wochenbett kompliziert	O41.0	Oligohydramnion
O11	Chronische Hypertonie mit aufgepfropfter Präeklampsie	O42.11	Vorzeitiger Blasensprung, Wehenbeginn nach Ablauf von 1 bis 7 Tagen
O12.1	Schwangerschaftsproteinurie	O42.12	Vorzeitiger Blasensprung, Wehenbeginn nach Ablauf von mehr als 7 Tagen
O12.2	Schwangerschaftsödeme mit Proteinurie	O44.00	Tiefer Sitz der Plazenta ohne (aktuelle) Blutung
O13	Gestationshypertonie [schwangerschaftsinduzierte Hypertonie]	O44.01	Placenta praevia ohne (aktuelle) Blutung
O14.0	Leichte bis mäßige Präeklampsie	O44.10	Tiefer Sitz der Plazenta mit aktueller Blutung
O14.1	Schwere Präeklampsie	O44.11	Placenta praevia mit aktueller Blutung
O14.2	HELLP-Syndrom	O45.0	Vorzeitige Plazentalösung bei Gerinnungsstörung
O14.9	Präeklampsie, nicht näher bezeichnet	O46.0	Präpartale Blutung bei Gerinnungsstörung
O15.0	Eklampsie während der Schwangerschaft	O60.1	Vorzeitige spontane Wehen mit vorzeitiger Entbindung
O15.1	Eklampsie unter der Geburt	O60.2	Vorzeitige Wehen mit termingerechter Entbindung
O15.9	Eklampsie, bei der der zeitliche Bezug nicht angegeben ist	O60.3	Vorzeitige Entbindung ohne spontane Wehen
O21.2	Späterbrechen während der Schwangerschaft	O61.0	Misslungene medikamentöse Geburtseinleitung
O21.8	Sonstiges Erbrechen, das die Schwangerschaft kompliziert	O62.0	Primäre Wehenschwäche
O21.9	Erbrechen während der Schwangerschaft, nicht näher bezeichnet	O67.0	Intrapartale Blutung bei Gerinnungsstörung
O22.3	Tiefe Venenthrombose in der Schwangerschaft	O71.6	Schädigung von Beckengelenken und -bändern unter der Geburt
O22.5	Hirnvenenthrombose in der Schwangerschaft	O74.0	Aspirationspneumonie durch Anästhesie während der Wehentätigkeit und bei der Entbindung
O22.8	Sonstige Venenkrankheiten als Komplikation in der Schwangerschaft	O74.1	Sonstige pulmonale Komplikationen bei Anästhesie während der Wehentätigkeit und bei der Entbindung
O24.0	Diabetes mellitus in der Schwangerschaft: Vorher bestehender Diabetes mellitus, Typ 1	O74.2	Kardiale Komplikationen bei Anästhesie während der Wehentätigkeit und bei der Entbindung
O24.1	Diabetes mellitus in der Schwangerschaft: Vorher bestehender Diabetes mellitus, Typ 2	O74.3	Komplikationen des Zentralnervensystems bei Anästhesie während der Wehentätigkeit und bei der Entbindung
O24.2	Diabetes mellitus in der Schwangerschaft: Vorher bestehender Diabetes mellitus durch Fehl- oder Mangelernährung [Malnutrition]	O75.1	Schock während oder nach Wehentätigkeit und Entbindung
O24.3	Diabetes mellitus in der Schwangerschaft: Vorher bestehender Diabetes mellitus, nicht näher bezeichnet	O75.6	Protrahierte Geburt nach spontanem oder nicht näher bezeichnetem Blasensprung
O24.4	Diabetes mellitus, während der Schwangerschaft auftretend	O85	Puerperalfieber
O24.9	Diabetes mellitus in der Schwangerschaft, nicht näher bezeichnet	O86.0	Infektion der Wunde nach operativem geburtshilflichem Eingriff
O26.60	Schwangerschaftscholestase	O89.0	Pulmonale Komplikationen bei Anästhesie im Wochenbett
O26.68	Sonstige Leberkrankheiten während der Schwangerschaft, der Geburt und des Wochenbettes	O90.0	Dehiszenz einer Schnittentbindungswunde
O26.7	Subluxation der Symphysis (pubica) während der Schwangerschaft, der Geburt und des Wochenbettes	O90.1	Dehiszenz einer geburtshilflichen Dammwunde
O26.81	Nierenkrankheit, mit der Schwangerschaft verbunden	O90.3	Kardiomyopathie im Wochenbett
O29.0	Pulmonale Komplikationen bei Anästhesie in der Schwangerschaft	Z37.2	Zwillinge, beide lebendgeboren
O29.1	Kardiale Komplikationen bei Anästhesie in der Schwangerschaft	Z37.3	Zwillinge, ein Zwilling lebend-, der andere totgeboren
O29.2	Komplikationen des Zentralnervensystems bei Anästhesie in der Schwangerschaft	Z37.4	Zwillinge, beide totgeboren
O30.0	Zwillingsschwangerschaft	Z37.5	Andere Mehrlinge, alle lebendgeboren
		Z37.6	Andere Mehrlinge, einige lebendgeboren
		Z37.7	Andere Mehrlinge, alle totgeboren

Diagnose O60-4

G35.0	Erstmanifestation einer multiplen Sklerose	G40.09	Lokalisationsbezogene (fokale) (partielle) idiopathische Epilepsie und epileptische Syndrome mit fokal beginnenden Anfällen, nicht näher bezeichnet
G35.10	Multiple Sklerose mit vorherrschend schubförmigem Verlauf: Ohne Angabe einer akuten Exazerbation oder Progression		
G35.11	Multiple Sklerose mit vorherrschend schubförmigem Verlauf: Mit Angabe einer akuten Exazerbation oder Progression	G40.1	Lokalisationsbezogene (fokale) (partielle) symptomatische Epilepsie und epileptische Syndrome mit einfachen fokalen Anfällen
G35.20	Multiple Sklerose mit primär-chronischem Verlauf: Ohne Angabe einer akuten Exazerbation oder Progression	G40.2	Lokalisationsbezogene (fokale) (partielle) symptomatische Epilepsie und epileptische Syndrome mit komplexen fokalen Anfällen
G35.21	Multiple Sklerose mit primär-chronischem Verlauf: Mit Angabe einer akuten Exazerbation oder Progression	G40.3	Generalisierte idiopathische Epilepsie und epileptische Syndrome
G35.30	Multiple Sklerose mit sekundär-chronischem Verlauf: Ohne Angabe einer akuten Exazerbation oder Progression	G40.4	Sonstige generalisierte Epilepsie und epileptische Syndrome
G35.31	Multiple Sklerose mit sekundär-chronischem Verlauf: Mit Angabe einer akuten Exazerbation oder Progression	G40.5	Spezielle epileptische Syndrome
G35.9	Multiple Sklerose, nicht näher bezeichnet	G40.6	Grand-Mal-Anfälle, nicht näher bezeichnet (mit oder ohne Petit-Mal)
G40.00	Pseudo-Lennox-Syndrom	G40.7	Petit-Mal-Anfälle, nicht näher bezeichnet, ohne Grand-Mal-Anfälle
G40.01	CSWS [Continuous spikes and waves during slow-wave sleep]	G40.8	Sonstige Epilepsien
G40.02	Benigne psychomotorische Epilepsie [terror fits]	G40.9	Epilepsie, nicht näher bezeichnet
G40.08	Sonstige lokalisationsbezogene (fokale) (partielle) idiopathische Epilepsie und epileptische Syndrome mit fokal beginnenden Anfällen	G41.0	Grand-Mal-Status
		G41.1	Petit-Mal-Status
		G41.2	Status epilepticus mit komplexfokalen Anfällen
		G41.8	Sonstiger Status epilepticus
		G41.9	Status epilepticus, nicht näher bezeichnet

Diagnose O60-5

O67.8	Sonstige intrapartale Blutung	O74.7	Misslingen oder Schwierigkeiten bei der Intubation während der Wehentätigkeit und bei der Entbindung
O67.9	Intrapartale Blutung, nicht näher bezeichnet		
O70.2	Dammriss 3. Grades unter der Geburt	O74.8	Sonstige Komplikationen bei Anästhesie während der Wehentätigkeit und bei der Entbindung
O70.3	Dammriss 4. Grades unter der Geburt		
O72.1	Sonstige unmittelbar postpartal auftretende Blutung	O74.9	Komplikation bei Anästhesie während der Wehentätigkeit und bei der Entbindung, nicht näher bezeichnet
O74.4	Toxische Reaktion auf Lokalanästhesie während der Wehentätigkeit und bei der Entbindung		
O74.5	Kopfschmerzen nach Spinal- oder Periduralanästhesie während der Wehentätigkeit und bei der Entbindung	O75.4	Sonstige Komplikationen bei geburtshilflichen Operationen und Maßnahmen
O74.6	Sonstige Komplikationen bei Spinal- oder Periduralanästhesie während der Wehentätigkeit und bei der Entbindung		

Diagnose O60-6

O80 Spontangeburt eines Einlings

Diagnose O60-7

O09.0	Schwangerschaftsdauer: Weniger als 5 vollendete Wochen	O09.3	Schwangerschaftsdauer: 20. Woche bis 25 vollendete Wochen
O09.1	Schwangerschaftsdauer: 5 bis 13 vollendete Wochen	O09.4	Schwangerschaftsdauer: 26. Woche bis 33 vollendete Wochen
O09.2	Schwangerschaftsdauer: 14. Woche bis 19 vollendete Wochen		

Diagnose O60-8

F00.0	Demenz bei Alzheimer-Krankheit, mit frühem Beginn (Typ 2)	F11.5	Psychische und Verhaltensstörungen durch Opiode: Psychotische Störung
F00.2	Demenz bei Alzheimer-Krankheit, atypische oder gemischte Form	F11.6	Psychische und Verhaltensstörungen durch Opiode: Amnestisches Syndrom
F00.9	Demenz bei Alzheimer-Krankheit, nicht näher bezeichnet	F11.7	Psychische und Verhaltensstörungen durch Opiode: Restzustand und verzögert auftretende psychotische Störung
F01.0	Vaskuläre Demenz mit akutem Beginn		
F01.1	Multiinfarkt-Demenz	F11.8	Psychische und Verhaltensstörungen durch Opiode: Sonstige psychische und Verhaltensstörungen
F01.2	Subkortikale vaskuläre Demenz		
F01.3	Gemischte kortikale und subkortikale vaskuläre Demenz	F11.9	Psychische und Verhaltensstörungen durch Opiode: Nicht näher bezeichnete psychische und Verhaltensstörung
F01.8	Sonstige vaskuläre Demenz		
F01.9	Vaskuläre Demenz, nicht näher bezeichnet	F12.3	Psychische und Verhaltensstörungen durch Cannabinoide: Entzugssyndrom
F02.0	Demenz bei Pick-Krankheit		
F02.1	Demenz bei Creutzfeldt-Jakob-Krankheit	F12.4	Psychische und Verhaltensstörungen durch Cannabinoide: Entzugssyndrom mit Delir
F02.2	Demenz bei Chorea Huntington		
F02.3	Demenz bei primärem Parkinson-Syndrom	F12.5	Psychische und Verhaltensstörungen durch Cannabinoide: Psychotische Störung
F02.4	Demenz bei HIV-Krankheit [Humane Immundefizienz-Viruskrankheit]	F12.6	Psychische und Verhaltensstörungen durch Cannabinoide: Amnestisches Syndrom
F03	Nicht näher bezeichnete Demenz		
F04	Organisches amnestisches Syndrom, nicht durch Alkohol oder andere psychotrope Substanzen bedingt	F12.7	Psychische und Verhaltensstörungen durch Cannabinoide: Restzustand und verzögert auftretende psychotische Störung
F05.0	Delir ohne Demenz	F12.8	Psychische und Verhaltensstörungen durch Cannabinoide: Sonstige psychische und Verhaltensstörungen
F05.1	Delir bei Demenz		
F05.8	Sonstige Formen des Delirs		
F05.9	Delir, nicht näher bezeichnet	F12.9	Psychische und Verhaltensstörungen durch Cannabinoide: Nicht näher bezeichnete psychische und Verhaltensstörung
F06.0	Organische Halluzinose		
F06.1	Organische katatone Störung		
F06.2	Organische wahnhaftige [schizophreniforme] Störung	F13.0	Psychische und Verhaltensstörungen durch Sedativa oder Hypnotika: Akute Intoxikation [akuter Rausch]
F06.3	Organische affektive Störungen		
F06.4	Organische Angststörung	F13.1	Psychische und Verhaltensstörungen durch Sedativa oder Hypnotika: Schädlicher Gebrauch
F06.5	Organische dissoziative Störung		
F06.6	Organische emotional labile [asthenische] Störung	F13.2	Psychische und Verhaltensstörungen durch Sedativa oder Hypnotika: Abhängigkeitssyndrom
F07.0	Organische Persönlichkeitsstörung		
F10.0	Psychische und Verhaltensstörungen durch Alkohol: Akute Intoxikation [akuter Rausch]	F13.3	Psychische und Verhaltensstörungen durch Sedativa oder Hypnotika: Entzugssyndrom
F10.1	Psychische und Verhaltensstörungen durch Alkohol: Schädlicher Gebrauch	F13.4	Psychische und Verhaltensstörungen durch Sedativa oder Hypnotika: Entzugssyndrom mit Delir
F10.2	Psychische und Verhaltensstörungen durch Alkohol: Abhängigkeitssyndrom	F13.5	Psychische und Verhaltensstörungen durch Sedativa oder Hypnotika: Psychotische Störung
F10.3	Psychische und Verhaltensstörungen durch Alkohol: Entzugssyndrom	F13.6	Psychische und Verhaltensstörungen durch Sedativa oder Hypnotika: Amnestisches Syndrom
F10.4	Psychische und Verhaltensstörungen durch Alkohol: Entzugssyndrom mit Delir	F13.7	Psychische und Verhaltensstörungen durch Sedativa oder Hypnotika: Restzustand und verzögert auftretende psychotische Störung
F10.5	Psychische und Verhaltensstörungen durch Alkohol: Psychotische Störung	F13.8	Psychische und Verhaltensstörungen durch Sedativa oder Hypnotika: Sonstige psychische und Verhaltensstörungen
F10.6	Psychische und Verhaltensstörungen durch Alkohol: Amnestisches Syndrom		
F10.7	Psychische und Verhaltensstörungen durch Alkohol: Restzustand und verzögert auftretende psychotische Störung	F13.9	Psychische und Verhaltensstörungen durch Sedativa oder Hypnotika: Nicht näher bezeichnete psychische und Verhaltensstörung
F10.8	Psychische und Verhaltensstörungen durch Alkohol: Sonstige psychische und Verhaltensstörungen	F14.0	Psychische und Verhaltensstörungen durch Kokain: Akute Intoxikation [akuter Rausch]
F10.9	Psychische und Verhaltensstörungen durch Alkohol: Nicht näher bezeichnete psychische und Verhaltensstörung	F14.1	Psychische und Verhaltensstörungen durch Kokain: Schädlicher Gebrauch
F11.0	Psychische und Verhaltensstörungen durch Opiode: Akute Intoxikation [akuter Rausch]	F14.2	Psychische und Verhaltensstörungen durch Kokain: Abhängigkeitssyndrom
F11.1	Psychische und Verhaltensstörungen durch Opiode: Schädlicher Gebrauch	F14.3	Psychische und Verhaltensstörungen durch Kokain: Entzugssyndrom
F11.2	Psychische und Verhaltensstörungen durch Opiode: Abhängigkeitssyndrom	F14.4	Psychische und Verhaltensstörungen durch Kokain: Entzugssyndrom mit Delir
F11.3	Psychische und Verhaltensstörungen durch Opiode: Entzugssyndrom	F14.5	Psychische und Verhaltensstörungen durch Kokain: Psychotische Störung
F11.4	Psychische und Verhaltensstörungen durch Opiode: Entzugssyndrom mit Delir	F14.6	Psychische und Verhaltensstörungen durch Kokain: Amnestisches Syndrom

F14.7	Psychische und Verhaltensstörungen durch Kokain: Restzustand und verzögert auftretende psychotische Störung	F18.5	Psychische und Verhaltensstörungen durch flüchtige Lösungsmittel: Psychotische Störung
F14.8	Psychische und Verhaltensstörungen durch Kokain: Sonstige psychische und Verhaltensstörungen	F18.6	Psychische und Verhaltensstörungen durch flüchtige Lösungsmittel: Amnestisches Syndrom
F14.9	Psychische und Verhaltensstörungen durch Kokain: Nicht näher bezeichnete psychische und Verhaltensstörung	F18.7	Psychische und Verhaltensstörungen durch flüchtige Lösungsmittel: Restzustand und verzögert auftretende psychotische Störung
F15.0	Psychische und Verhaltensstörungen durch andere Stimulanzien, einschließlich Koffein: Akute Intoxikation [akuter Rausch]	F18.8	Psychische und Verhaltensstörungen durch flüchtige Lösungsmittel: Sonstige psychische und Verhaltensstörungen
F15.1	Psychische und Verhaltensstörungen durch andere Stimulanzien, einschließlich Koffein: Schädlicher Gebrauch	F18.9	Psychische und Verhaltensstörungen durch flüchtige Lösungsmittel: Nicht näher bezeichnete psychische und Verhaltensstörung
F15.2	Psychische und Verhaltensstörungen durch andere Stimulanzien, einschließlich Koffein: Abhängigkeitssyndrom	F19.0	Psychische und Verhaltensstörungen durch multiplen Substanzgebrauch und Konsum anderer psychotroper Substanzen: Akute Intoxikation [akuter Rausch]
F15.3	Psychische und Verhaltensstörungen durch andere Stimulanzien, einschließlich Koffein: Entzugssyndrom	F19.1	Psychische und Verhaltensstörungen durch multiplen Substanzgebrauch und Konsum anderer psychotroper Substanzen: Schädlicher Gebrauch
F15.4	Psychische und Verhaltensstörungen durch andere Stimulanzien, einschließlich Koffein: Entzugssyndrom mit Delir	F19.2	Psychische und Verhaltensstörungen durch multiplen Substanzgebrauch und Konsum anderer psychotroper Substanzen: Abhängigkeitssyndrom
F15.5	Psychische und Verhaltensstörungen durch andere Stimulanzien, einschließlich Koffein: Psychotische Störung	F19.3	Psychische und Verhaltensstörungen durch multiplen Substanzgebrauch und Konsum anderer psychotroper Substanzen: Entzugssyndrom
F15.6	Psychische und Verhaltensstörungen durch andere Stimulanzien, einschließlich Koffein: Amnestisches Syndrom	F19.4	Psychische und Verhaltensstörungen durch multiplen Substanzgebrauch und Konsum anderer psychotroper Substanzen: Entzugssyndrom mit Delir
F15.7	Psychische und Verhaltensstörungen durch andere Stimulanzien, einschließlich Koffein: Restzustand und verzögert auftretende psychotische Störung	F19.5	Psychische und Verhaltensstörungen durch multiplen Substanzgebrauch und Konsum anderer psychotroper Substanzen: Psychotische Störung
F15.8	Psychische und Verhaltensstörungen durch andere Stimulanzien, einschließlich Koffein: Sonstige psychische und Verhaltensstörungen	F19.6	Psychische und Verhaltensstörungen durch multiplen Substanzgebrauch und Konsum anderer psychotroper Substanzen: Amnestisches Syndrom
F15.9	Psychische und Verhaltensstörungen durch andere Stimulanzien, einschließlich Koffein: Nicht näher bezeichnete psychische und Verhaltensstörung	F19.7	Psychische und Verhaltensstörungen durch multiplen Substanzgebrauch und Konsum anderer psychotroper Substanzen: Restzustand und verzögert auftretende psychotische Störung
F16.0	Psychische und Verhaltensstörungen durch Halluzinogene: Akute Intoxikation [akuter Rausch]	F19.8	Psychische und Verhaltensstörungen durch multiplen Substanzgebrauch und Konsum anderer psychotroper Substanzen: Sonstige psychische und Verhaltensstörungen
F16.1	Psychische und Verhaltensstörungen durch Halluzinogene: Schädlicher Gebrauch	F19.9	Psychische und Verhaltensstörungen durch multiplen Substanzgebrauch und Konsum anderer psychotroper Substanzen: Nicht näher bezeichnete psychische und Verhaltensstörung
F16.2	Psychische und Verhaltensstörungen durch Halluzinogene: Abhängigkeitssyndrom	F20.0	Paranoide Schizophrenie
F16.3	Psychische und Verhaltensstörungen durch Halluzinogene: Entzugssyndrom	F20.1	Hebephrene Schizophrenie
F16.4	Psychische und Verhaltensstörungen durch Halluzinogene: Entzugssyndrom mit Delir	F20.2	Katatone Schizophrenie
F16.5	Psychische und Verhaltensstörungen durch Halluzinogene: Psychotische Störung	F20.3	Undifferenzierte Schizophrenie
F16.6	Psychische und Verhaltensstörungen durch Halluzinogene: Amnestisches Syndrom	F20.5	Schizophrenes Residuum
F16.7	Psychische und Verhaltensstörungen durch Halluzinogene: Restzustand und verzögert auftretende psychotische Störung	F20.6	Schizophrenia simplex
F16.8	Psychische und Verhaltensstörungen durch Halluzinogene: Sonstige psychische und Verhaltensstörungen	F20.8	Sonstige Schizophrenie
F16.9	Psychische und Verhaltensstörungen durch Halluzinogene: Nicht näher bezeichnete psychische und Verhaltensstörung	F20.9	Schizophrenie, nicht näher bezeichnet
F18.0	Psychische und Verhaltensstörungen durch flüchtige Lösungsmittel: Akute Intoxikation [akuter Rausch]	F23.0	Akute polymorphe psychotische Störung ohne Symptome einer Schizophrenie
F18.1	Psychische und Verhaltensstörungen durch flüchtige Lösungsmittel: Schädlicher Gebrauch	F23.1	Akute polymorphe psychotische Störung mit Symptomen einer Schizophrenie
F18.2	Psychische und Verhaltensstörungen durch flüchtige Lösungsmittel: Abhängigkeitssyndrom	F23.2	Akute schizophreiforme psychotische Störung
F18.3	Psychische und Verhaltensstörungen durch flüchtige Lösungsmittel: Entzugssyndrom	F23.3	Sonstige akute vorwiegend wahnhafte psychotische Störungen
F18.4	Psychische und Verhaltensstörungen durch flüchtige Lösungsmittel: Entzugssyndrom mit Delir	F23.8	Sonstige akute vorübergehende psychotische Störungen
		F23.9	Akute vorübergehende psychotische Störung, nicht näher bezeichnet
		F25.0	Schizoaffektive Störung, gegenwärtig manisch
		F25.1	Schizoaffektive Störung, gegenwärtig depressiv
		F25.2	Gemischte schizoaffektive Störung
		F25.8	Sonstige schizoaffektive Störungen
		F25.9	Schizoaffektive Störung, nicht näher bezeichnet

F29	Nicht näher bezeichnete nichtorganische Psychose	G40.00	Pseudo-Lennox-Syndrom
F30.0	Hypomanie	G40.01	CSWS [Continuous spikes and waves during slow-wave sleep]
F30.1	Manie ohne psychotische Symptome		
F30.2	Manie mit psychotischen Symptomen	G40.02	Benigne psychomotorische Epilepsie [terror fits]
F30.8	Sonstige manische Episoden	G40.08	Sonstige lokalisationsbezogene (fokale) (partielle) idiopathische Epilepsie und epileptische Syndrome mit fokal beginnenden Anfällen
F30.9	Manische Episode, nicht näher bezeichnet		
F31.0	Bipolare affektive Störung, gegenwärtig hypomanische Episode	G40.09	Lokalisationsbezogene (fokale) (partielle) idiopathische Epilepsie und epileptische Syndrome mit fokal beginnenden Anfällen, nicht näher bezeichnet
F31.1	Bipolare affektive Störung, gegenwärtig manische Episode ohne psychotische Symptome		
F31.2	Bipolare affektive Störung, gegenwärtig manische Episode mit psychotischen Symptomen	G40.1	Lokalisationsbezogene (fokale) (partielle) symptomatische Epilepsie und epileptische Syndrome mit einfachen fokalen Anfällen
F31.4	Bipolare affektive Störung, gegenwärtig schwere depressive Episode ohne psychotische Symptome		
F31.5	Bipolare affektive Störung, gegenwärtig schwere depressive Episode mit psychotischen Symptomen	G40.2	Lokalisationsbezogene (fokale) (partielle) symptomatische Epilepsie und epileptische Syndrome mit komplexen fokalen Anfällen
F31.6	Bipolare affektive Störung, gegenwärtig gemischte Episode	G40.3	Generalisierte idiopathische Epilepsie und epileptische Syndrome
F31.8	Sonstige bipolare affektive Störungen		
F31.9	Bipolare affektive Störung, nicht näher bezeichnet	G40.4	Sonstige generalisierte Epilepsie und epileptische Syndrome
F32.2	Schwere depressive Episode ohne psychotische Symptome	G40.5	Spezielle epileptische Syndrome
F32.3	Schwere depressive Episode mit psychotischen Symptomen	G40.6	Grand-Mal-Anfälle, nicht näher bezeichnet (mit oder ohne Petit-Mal)
F33.2	Rezidivierende depressive Störung, gegenwärtig schwere Episode ohne psychotische Symptome	G40.7	Petit-Mal-Anfälle, nicht näher bezeichnet, ohne Grand-Mal-Anfälle
F33.3	Rezidivierende depressive Störung, gegenwärtig schwere Episode mit psychotischen Symptomen	G40.8	Sonstige Epilepsien
F33.8	Sonstige rezidivierende depressive Störungen	G40.9	Epilepsie, nicht näher bezeichnet
F33.9	Rezidivierende depressive Störung, nicht näher bezeichnet	G41.0	Grand-Mal-Status
F50.00	Anorexia nervosa, restriktiver Typ	G41.1	Petit-Mal-Status
F50.01	Anorexia nervosa, aktiver Typ	G41.2	Status epilepticus mit komplexfokalen Anfällen
F50.08	Sonstige und nicht näher bezeichnete Anorexia nervosa	G41.8	Sonstiger Status epilepticus
F50.1	Atypische Anorexia nervosa	G41.9	Status epilepticus, nicht näher bezeichnet
F50.2	Bulimia nervosa	O10.2	Vorher bestehende hypertensive Nierenkrankheit, die Schwangerschaft, Geburt und Wochenbett kompliziert
F50.3	Atypische Bulimia nervosa	O11	Chronische Hypertonie mit aufgeplopfter Präeklampsie
F50.4	Essattacken bei anderen psychischen Störungen	O12.1	Schwangerschaftsproteinurie
F50.8	Sonstige Essstörungen	O12.2	Schwangerschaftsödeme mit Proteinurie
F50.9	Essstörung, nicht näher bezeichnet	O13	Gestationshypertonie [schwangerschaftsinduzierte Hypertonie]
F84.0	Frühkindlicher Autismus	O14.0	Leichte bis mäßige Präeklampsie
F84.1	Atypischer Autismus	O14.1	Schwere Präeklampsie
F84.2	Rett-Syndrom	O14.2	HELLP-Syndrom
F84.3	Andere desintegrative Störung des Kindesalters	O14.9	Präeklampsie, nicht näher bezeichnet
F84.4	Überaktive Störung mit Intelligenzminderung und Bewegungstereotypien	O15.0	Eklampsie während der Schwangerschaft
F84.5	Asperger-Syndrom	O15.1	Eklampsie unter der Geburt
F84.8	Sonstige tief greifende Entwicklungsstörungen	O15.9	Eklampsie, bei der der zeitliche Bezug nicht angegeben ist
F84.9	Tief greifende Entwicklungsstörung, nicht näher bezeichnet	O21.2	Späterbrechen während der Schwangerschaft
G35.0	Erstmanifestation einer multiplen Sklerose	O21.8	Sonstiges Erbrechen, das die Schwangerschaft kompliziert
G35.10	Multiple Sklerose mit vorherrschend schubförmigem Verlauf: Ohne Angabe einer akuten Exazerbation oder Progression	O21.9	Erbrechen während der Schwangerschaft, nicht näher bezeichnet
G35.11	Multiple Sklerose mit vorherrschend schubförmigem Verlauf: Mit Angabe einer akuten Exazerbation oder Progression	O22.3	Tiefe Venenthrombose in der Schwangerschaft
G35.20	Multiple Sklerose mit primär-chronischem Verlauf: Ohne Angabe einer akuten Exazerbation oder Progression	O22.5	Hirnvenenthrombose in der Schwangerschaft
G35.21	Multiple Sklerose mit primär-chronischem Verlauf: Mit Angabe einer akuten Exazerbation oder Progression	O22.8	Sonstige Venenkrankheiten als Komplikation in der Schwangerschaft
G35.30	Multiple Sklerose mit sekundär-chronischem Verlauf: Ohne Angabe einer akuten Exazerbation oder Progression	O24.0	Diabetes mellitus in der Schwangerschaft: Vorher bestehender Diabetes mellitus, Typ 1
G35.31	Multiple Sklerose mit sekundär-chronischem Verlauf: Mit Angabe einer akuten Exazerbation oder Progression	O24.1	Diabetes mellitus in der Schwangerschaft: Vorher bestehender Diabetes mellitus, Typ 2
G35.9	Multiple Sklerose, nicht näher bezeichnet	O24.2	Diabetes mellitus in der Schwangerschaft: Vorher bestehender Diabetes mellitus durch Fehl- oder Mangelernährung [Malnutrition]
		O24.3	Diabetes mellitus in der Schwangerschaft: Vorher bestehender Diabetes mellitus, nicht näher bezeichnet
		O24.4	Diabetes mellitus, während der Schwangerschaft auftretend

O24.9	Diabetes mellitus in der Schwangerschaft, nicht näher bezeichnet	O63.1	Protrahiert verlaufende Austreibungsperiode (bei der Geburt)
O26.60	Schwangerschaftscholestase	O63.2	Protrahierte Geburt des zweiten Zwillings, Drillings usw.
O26.68	Sonstige Leberkrankheiten während der Schwangerschaft, der Geburt und des Wochenbettes	O63.9	Protrahierte Geburt, nicht näher bezeichnet
O26.7	Subluxation der Symphysis (pubica) während der Schwangerschaft, der Geburt und des Wochenbettes	O67.0	Intrapartale Blutung bei Gerinnungsstörung
O26.81	Nierenkrankheit, mit der Schwangerschaft verbunden	O67.8	Sonstige intrapartale Blutung
O29.0	Pulmonale Komplikationen bei Anästhesie in der Schwangerschaft	O67.9	Intrapartale Blutung, nicht näher bezeichnet
O29.1	Kardiale Komplikationen bei Anästhesie in der Schwangerschaft	O70.2	Dammriss 3. Grades unter der Geburt
O29.2	Komplikationen des Zentralnervensystems bei Anästhesie in der Schwangerschaft	O70.3	Dammriss 4. Grades unter der Geburt
O30.0	Zwillingsschwangerschaft	O71.6	Schädigung von Beckengelenken und -bändern unter der Geburt
O30.1	Drillingsschwangerschaft	O72.1	Sonstige unmittelbar postpartal auftretende Blutung
O30.2	Vierlingsschwangerschaft	O74.0	Aspirationspneumonie durch Anästhesie während der Wehentätigkeit und bei der Entbindung
O30.8	Sonstige Mehrlingsschwangerschaft	O74.1	Sonstige pulmonale Komplikationen bei Anästhesie während der Wehentätigkeit und bei der Entbindung
O30.9	Mehrlingsschwangerschaft, nicht näher bezeichnet	O74.2	Kardiale Komplikationen bei Anästhesie während der Wehentätigkeit und bei der Entbindung
O31.1	Fortbestehen der Schwangerschaft nach Fehlgeburt eines oder mehrerer Feten	O74.3	Komplikationen des Zentralnervensystems bei Anästhesie während der Wehentätigkeit und bei der Entbindung
O31.2	Fortbestehen der Schwangerschaft nach intrauterinem Absterben eines oder mehrerer Feten	O74.4	Toxische Reaktion auf Lokalanästhesie während der Wehentätigkeit und bei der Entbindung
O31.8	Sonstige Komplikationen, die für eine Mehrlingsschwangerschaft spezifisch sind	O74.5	Kopfschmerzen nach Spinal- oder Periduralanästhesie während der Wehentätigkeit und bei der Entbindung
O32.5	Betreuung der Mutter bei Mehrlingsschwangerschaft mit Lage- und Einstellungsanomalie eines oder mehrerer Feten	O74.6	Sonstige Komplikationen bei Spinal- oder Periduralanästhesie während der Wehentätigkeit und bei der Entbindung
O34.30	Betreuung der Mutter bei vaginalsonographisch dokumentierter Zervixlänge unter 10 mm oder Trichterbildung	O74.7	Misslingen oder Schwierigkeiten bei der Intubation während der Wehentätigkeit und bei der Entbindung
O34.31	Betreuung der Mutter bei Fruchtblasenprolaps	O74.8	Sonstige Komplikationen bei Anästhesie während der Wehentätigkeit und bei der Entbindung
O34.38	Betreuung der Mutter bei sonstiger Zervixinsuffizienz	O74.9	Komplikation bei Anästhesie während der Wehentätigkeit und bei der Entbindung, nicht näher bezeichnet
O34.39	Betreuung der Mutter bei Zervixinsuffizienz, nicht näher bezeichnet	O75.1	Schock während oder nach Wehentätigkeit und Entbindung
O36.5	Betreuung der Mutter wegen fetaler Wachstumsretardierung	O75.4	Sonstige Komplikationen bei geburtshilflichen Operationen und Maßnahmen
O40	Polyhydramnion	O75.5	Protrahierte Geburt nach Blasensprung
O41.0	Oligohydramnion	O75.6	Protrahierte Geburt nach spontanem oder nicht näher bezeichnetem Blasensprung
O42.11	Vorzeitiger Blasensprung, Wehenbeginn nach Ablauf von 1 bis 7 Tagen	O85	Puerperalfieber
O42.12	Vorzeitiger Blasensprung, Wehenbeginn nach Ablauf von mehr als 7 Tagen	O86.0	Infektion der Wunde nach operativem geburtshilflichem Eingriff
O44.00	Tiefer Sitz der Plazenta ohne (aktuelle) Blutung	O89.0	Pulmonale Komplikationen bei Anästhesie im Wochenbett
O44.01	Placenta praevia ohne (aktuelle) Blutung	O90.0	Dehiszenz einer Schnittentbindungswunde
O44.10	Tiefer Sitz der Plazenta mit aktueller Blutung	O90.1	Dehiszenz einer geburtshilflichen Dammwunde
O44.11	Placenta praevia mit aktueller Blutung	O90.3	Kardiomyopathie im Wochenbett
O45.0	Vorzeitige Plazentalösung bei Gerinnungsstörung	Z37.2	Zwillinge, beide lebendgeboren
O46.0	Präpartale Blutung bei Gerinnungsstörung	Z37.3	Zwillinge, ein Zwilling lebend-, der andere totgeboren
O60.1	Vorzeitige spontane Wehen mit vorzeitiger Entbindung	Z37.4	Zwillinge, beide totgeboren
O60.2	Vorzeitige Wehen mit termingerechter Entbindung	Z37.5	Andere Mehrlinge, alle lebendgeboren
O60.3	Vorzeitige Entbindung ohne spontane Wehen	Z37.6	Andere Mehrlinge, einige lebendgeboren
O61.0	Misslungene medikamentöse Geburtseinleitung	Z37.7	Andere Mehrlinge, alle totgeboren
O62.0	Primäre Wehenschwäche		
O63.0	Protrahiert verlaufende Eröffnungsperiode (bei der Geburt)		

Prozedur O60-9

75.4 ‡↔	Manuelle Lösung einer retinierten Plazenta	75.7 ‡↔	Manuelle Exploration des Cavum uteri, postpartal
---------	--	---------	--

ADRG O61**Stationäre Aufnahme nach Entbindung od. Thromboembolie während der Gestationsperiode od. Abort ohne OR-Prozedur**

Hauptdiagnose in Tabelle O61-1 oder (Nebendiagnose in Tabelle O61-2 und Hauptdiagnose in Tabelle O61-3) oder (Hauptdiagnose in Tabelle O61-4 und keine Nebendiagnose in Tabelle O61-5) oder Diagnose in Tabelle O61-6

DRG O61Z**Stationäre Aufnahme nach Entbindung od. Thromboembolie während der Gestationsperiode od. Abort ohne OR-Prozedur****Diagnose O61-1**

A34	Tetanus während der Schwangerschaft, der Geburt und des Wochenbettes	O86.3	Sonstige Infektionen des Urogenitaltraktes nach Entbindung
F53.0	Leichte psychische und Verhaltensstörungen im Wochenbett, anderenorts nicht klassifiziert	O86.4	Fieber unbekanntem Ursprungs nach Entbindung
F53.1	Schwere psychische und Verhaltensstörungen im Wochenbett, anderenorts nicht klassifiziert	O86.8	Sonstige näher bezeichnete Wochenbettinfektionen
F53.8	Sonstige psychische und Verhaltensstörungen im Wochenbett, anderenorts nicht klassifiziert	O87.0	Oberflächliche Thrombophlebitis im Wochenbett
F53.9	Psychische Störung im Wochenbett, nicht näher bezeichnet	O87.1	Tiefe Venenthrombose im Wochenbett
O08.0	Infektion des Genitaltraktes und des Beckens nach Abort, Extrauterin gravidität und Molenschwangerschaft	O87.2	Hämorrhoiden im Wochenbett
O08.1	Spätblutung oder verstärkte Blutung nach Abort, Extrauterin gravidität und Molenschwangerschaft	O87.3	Hirnenvenenthrombose im Wochenbett
O08.2	Embolie nach Abort, Extrauterin gravidität und Molenschwangerschaft	O87.8	Sonstige Venenkrankheiten als Komplikation im Wochenbett
O08.3	Schock nach Abort, Extrauterin gravidität und Molenschwangerschaft	O87.9	Venenkrankheit als Komplikation im Wochenbett, nicht näher bezeichnet
O08.4	Niereninsuffizienz nach Abort, Extrauterin gravidität und Molenschwangerschaft	O88.0	Luftembolie während der Gestationsperiode
O08.5	Stoffwechselstörungen nach Abort, Extrauterin gravidität und Molenschwangerschaft	O88.1	Fruchtwasserembolie
O08.6	Verletzung von Beckenorganen und -geweben nach Abort, Extrauterin gravidität und Molenschwangerschaft	O88.3	Pyämische und septische Embolie während der Gestationsperiode
O08.7	Sonstige Venenkrankheiten als Komplikation nach Abort, Extrauterin gravidität und Molenschwangerschaft	O88.8	Sonstige Embolie während der Gestationsperiode
O08.8	Sonstige Komplikationen nach Abort, Extrauterin gravidität und Molenschwangerschaft	O89.0	Pulmonale Komplikationen bei Anästhesie im Wochenbett
O08.9	Komplikation nach Abort, Extrauterin gravidität und Molenschwangerschaft, nicht näher bezeichnet	O89.1	Kardiale Komplikationen bei Anästhesie im Wochenbett
O15.2	Eklampsie im Wochenbett	O89.2	Komplikationen des Zentralnervensystems bei Anästhesie im Wochenbett
O43.20	Placenta accreta	O89.3	Toxische Reaktion auf Lokalanästhesie im Wochenbett
O43.21	Placenta increta oder percreta	O89.4	Kopfschmerzen nach Spinal- oder Periduralanästhesie im Wochenbett
O62.4	Hypertone, unkoordinierte und anhaltende Uteruskontraktionen	O89.5	Sonstige Komplikationen nach Spinal- oder Periduralanästhesie im Wochenbett
O68.9	Komplikation bei Wehen und Entbindung durch fetalen Distress, nicht näher bezeichnet	O89.6	Misslingen oder Schwierigkeiten bei der Intubation im Wochenbett
O71.2	Inversio uteri, postpartal	O89.8	Sonstige Komplikationen bei Anästhesie im Wochenbett
O72.2	Spätblutung und späte Nachgeburtsblutung	O89.9	Komplikation bei Anästhesie im Wochenbett, nicht näher bezeichnet
O72.3	Postpartale Gerinnungsstörungen	O90.0	Dehiszenz einer Schnittentbindungswunde
O73.0	Retention der Plazenta ohne Blutung	O90.1	Dehiszenz einer geburtshilflichen Dammwunde
O73.1	Retention von Plazenta- oder Eihautresten ohne Blutung	O90.2	Hämatom einer geburtshilflichen Wunde
O75.4	Sonstige Komplikationen bei geburtshilflichen Operationen und Maßnahmen	O90.3	Kardiomyopathie im Wochenbett
O75.8	Sonstige näher bezeichnete Komplikationen bei Wehentätigkeit und Entbindung	O90.4	Postpartales akutes Nierenversagen
O85	Puerperalfieber	O90.5	Postpartale Thyreoiditis
O86.0	Infektion der Wunde nach operativem geburtshilflichem Eingriff	O90.8	Sonstige Wochenbettkomplikationen, anderenorts nicht klassifiziert
O86.1	Sonstige Infektion des Genitaltraktes nach Entbindung	O90.9	Wochenbettkomplikation, nicht näher bezeichnet
O86.2	Infektion des Harntraktes nach Entbindung	O91.00	Infektion der Brustwarze im Zusammenhang mit der Gestation: Ohne Angabe von Schwierigkeiten beim Anlegen
		O91.01	Infektion der Brustwarze im Zusammenhang mit der Gestation: Mit Angabe von Schwierigkeiten beim Anlegen
		O91.10	Abszess der Mamma im Zusammenhang mit der Gestation: Ohne Angabe von Schwierigkeiten beim Anlegen
		O91.11	Abszess der Mamma im Zusammenhang mit der Gestation: Mit Angabe von Schwierigkeiten beim Anlegen

O91.20	Nichteitrige Mastitis im Zusammenhang mit der Gestation: Ohne Angabe von Schwierigkeiten beim Anlegen	O92.40	Hypogalaktie: Ohne Angabe von Schwierigkeiten beim Anlegen
O91.21	Nichteitrige Mastitis im Zusammenhang mit der Gestation: Mit Angabe von Schwierigkeiten beim Anlegen	O92.41	Hypogalaktie: Mit Angabe von Schwierigkeiten beim Anlegen
O92.00	Hohlwarze im Zusammenhang mit der Gestation: Ohne Angabe von Schwierigkeiten beim Anlegen	O92.50	Hemmung der Laktation: Ohne Angabe von Schwierigkeiten beim Anlegen
O92.01	Hohlwarze im Zusammenhang mit der Gestation: Mit Angabe von Schwierigkeiten beim Anlegen	O92.51	Hemmung der Laktation: Mit Angabe von Schwierigkeiten beim Anlegen
O92.10	Rhagade der Brustwarze im Zusammenhang mit der Gestation: Ohne Angabe von Schwierigkeiten beim Anlegen	O92.60	Galaktorrhoe: Ohne Angabe von Schwierigkeiten beim Anlegen
O92.11	Rhagade der Brustwarze im Zusammenhang mit der Gestation: Mit Angabe von Schwierigkeiten beim Anlegen	O92.61	Galaktorrhoe: Mit Angabe von Schwierigkeiten beim Anlegen
O92.20	Sonstige und nicht näher bezeichnete Krankheiten der Mamma im Zusammenhang mit der Gestation: Ohne Angabe von Schwierigkeiten beim Anlegen	O92.70	Sonstige und nicht näher bezeichnete Laktationsstörungen: Ohne Angabe von Schwierigkeiten beim Anlegen
O92.21	Sonstige und nicht näher bezeichnete Krankheiten der Mamma im Zusammenhang mit der Gestation: Mit Angabe von Schwierigkeiten beim Anlegen	O92.71	Sonstige und nicht näher bezeichnete Laktationsstörungen: Mit Angabe von Schwierigkeiten beim Anlegen
O92.30	Agalaktie: Ohne Angabe von Schwierigkeiten beim Anlegen	Z39.0	Betreuung und Untersuchung der Mutter unmittelbar nach einer Entbindung
O92.31	Agalaktie: Mit Angabe von Schwierigkeiten beim Anlegen	Z39.1	Betreuung und Untersuchung der stillenden Mutter
		Z39.1	Betreuung und Untersuchung der stillenden Mutter
		Z39.2	Routinemäßige postpartale Nachuntersuchung der Mutter
		Z39.2	Routinemäßige postpartale Nachuntersuchung der Mutter

Diagnose O61-2

Z39.0	Betreuung und Untersuchung der Mutter unmittelbar nach einer Entbindung	Z39.2	Routinemäßige postpartale Nachuntersuchung der Mutter
Z39.1	Betreuung und Untersuchung der stillenden Mutter		

Diagnose O61-3

O10.0	Vorher bestehende essentielle Hypertonie, die Schwangerschaft, Geburt und Wochenbett kompliziert	O21.1	Hyperemesis gravidarum mit Stoffwechselstörung
O10.1	Vorher bestehende hypertensive Herzkrankheit, die Schwangerschaft, Geburt und Wochenbett kompliziert	O21.2	Späterbrechen während der Schwangerschaft
O10.2	Vorher bestehende hypertensive Nierenkrankheit, die Schwangerschaft, Geburt und Wochenbett kompliziert	O21.8	Sonstiges Erbrechen, das die Schwangerschaft kompliziert
O10.3	Vorher bestehende hypertensive Herz- und Nierenkrankheit, die Schwangerschaft, Geburt und Wochenbett kompliziert	O21.9	Erbrechen während der Schwangerschaft, nicht näher bezeichnet
O10.4	Vorher bestehende sekundäre Hypertonie, die Schwangerschaft, Geburt und Wochenbett kompliziert	O22.0	Varizen der unteren Extremitäten in der Schwangerschaft
O10.9	Nicht näher bezeichnete, vorher bestehende Hypertonie, die Schwangerschaft, Geburt und Wochenbett kompliziert	O22.1	Varizen der Genitalorgane in der Schwangerschaft
O11	Chronische Hypertonie mit aufgepfropfter Präeklampsie	O22.2	Oberflächliche Thrombophlebitis in der Schwangerschaft
O12.0	Schwangerschaftsödeme	O22.3	Tiefe Venenthrombose in der Schwangerschaft
O12.1	Schwangerschaftsproteinurie	O22.4	Hämorrhoiden in der Schwangerschaft
O12.2	Schwangerschaftsödeme mit Proteinurie	O22.5	Hirnvenenthrombose in der Schwangerschaft
O13	Gestationshypertonie [schwangerschaftsinduzierte Hypertonie]	O22.8	Sonstige Venenkrankheiten als Komplikation in der Schwangerschaft
O14.0	Leichte bis mäßige Präeklampsie	O22.9	Venenkrankheit als Komplikation in der Schwangerschaft, nicht näher bezeichnet
O14.1	Schwere Präeklampsie	O23.0	Infektionen der Niere in der Schwangerschaft
O14.2	HELLP-Syndrom	O23.1	Infektionen der Harnblase in der Schwangerschaft
O14.9	Präeklampsie, nicht näher bezeichnet	O23.2	Infektionen der Urethra in der Schwangerschaft
O15.0	Eklampsie während der Schwangerschaft	O23.3	Infektionen von sonstigen Teilen der Harnwege in der Schwangerschaft
O15.9	Eklampsie, bei der der zeitliche Bezug nicht angegeben ist	O23.4	Nicht näher bezeichnete Infektion der Harnwege in der Schwangerschaft
O16	Nicht näher bezeichnete Hypertonie der Mutter	O23.5	Infektionen des Genitaltraktes in der Schwangerschaft
O21.0	Leichte Hyperemesis gravidarum	O23.9	Sonstige und nicht näher bezeichnete Infektion des Urogenitaltraktes in der Schwangerschaft
		O24.0	Diabetes mellitus in der Schwangerschaft: Vorher bestehender Diabetes mellitus, Typ 1
		O24.1	Diabetes mellitus in der Schwangerschaft: Vorher bestehender Diabetes mellitus, Typ 2

O24.2	Diabetes mellitus in der Schwangerschaft: Vorher bestehender Diabetes mellitus durch Fehl- oder Mangelernährung [Malnutrition]	O32.5	Betreuung der Mutter bei Mehrlingsschwangerschaft mit Lage- und Einstellungsanomalie eines oder mehrerer Feten
O24.3	Diabetes mellitus in der Schwangerschaft: Vorher bestehender Diabetes mellitus, nicht näher bezeichnet	O32.6	Betreuung der Mutter bei kombinierten Lage- und Einstellungsanomalien
O24.4	Diabetes mellitus, während der Schwangerschaft auftretend	O32.8	Betreuung der Mutter bei sonstigen Lage- und Einstellungsanomalien des Fetus
O24.9	Diabetes mellitus in der Schwangerschaft, nicht näher bezeichnet	O32.9	Betreuung der Mutter bei Lage- und Einstellungsanomalie des Fetus, nicht näher bezeichnet
O25	Fehl- und Mangelernährung in der Schwangerschaft	O33.0	Betreuung der Mutter bei Missverhältnis durch Deformität des mütterlichen knöchernen Beckens
O26.0	Übermäßige Gewichtszunahme in der Schwangerschaft	O33.1	Betreuung der Mutter bei Missverhältnis durch allgemein verengtes Becken
O26.1	Geringe Gewichtszunahme in der Schwangerschaft	O33.2	Betreuung der Mutter bei Missverhältnis durch Beckeneingangsverengung
O26.2	Schwangerschaftsbetreuung bei Neigung zu habituellem Abort	O33.3	Betreuung der Mutter bei Missverhältnis durch Beckenausgangsverengung
O26.3	Schwangerschaft bei liegendem Intrauterinpassar	O33.4	Betreuung der Mutter wegen Missverhältnis bei kombinierter mütterlicher und fetaler Ursache
O26.4	Herpes gestationis	O33.5	Betreuung der Mutter bei Missverhältnis durch ungewöhnlich großen Fetus
O26.5	Hypotonie-Syndrom der Mutter	O33.6	Betreuung der Mutter bei Missverhältnis durch Hydrozephalus des Fetus
O26.60	Schwangerschaftscholestase	O33.7	Betreuung der Mutter bei Missverhältnis durch sonstige Deformitäten des Fetus
O26.68	Sonstige Leberkrankheiten während der Schwangerschaft, der Geburt und des Wochenbettes	O33.8	Betreuung der Mutter bei Missverhältnis sonstigen Ursprungs
O26.7	Subluxation der Symphysis (pubica) während der Schwangerschaft, der Geburt und des Wochenbettes	O33.9	Betreuung der Mutter bei Missverhältnis, nicht näher bezeichnet
O26.81	Nierenkrankheit, mit der Schwangerschaft verbunden	O34.0	Betreuung der Mutter bei angeborener Fehlbildung des Uterus
O26.82	Karpaltunnel-Syndrom während der Schwangerschaft	O34.1	Betreuung der Mutter bei Tumor des Corpus uteri
O26.83	Periphere Neuritis während der Schwangerschaft	O34.2	Betreuung der Mutter bei Uterusnarbe durch vorangegangenen chirurgischen Eingriff
O26.88	Sonstige näher bezeichnete Zustände, die mit der Schwangerschaft verbunden sind	O34.30	Betreuung der Mutter bei vaginalsonographisch dokumentierter Zervixlänge unter 10 mm oder Trichterbildung
O26.9	Mit der Schwangerschaft verbundener Zustand, nicht näher bezeichnet	O34.31	Betreuung der Mutter bei Fruchtblasenprolaps
O29.0	Pulmonale Komplikationen bei Anästhesie in der Schwangerschaft	O34.38	Betreuung der Mutter bei sonstiger Zervixinsuffizienz
O29.1	Kardiale Komplikationen bei Anästhesie in der Schwangerschaft	O34.39	Betreuung der Mutter bei Zervixinsuffizienz, nicht näher bezeichnet
O29.2	Komplikationen des Zentralnervensystems bei Anästhesie in der Schwangerschaft	O34.4	Betreuung der Mutter bei sonstigen Anomalien der Cervix uteri
O29.3	Toxische Reaktion auf Lokalanästhesie in der Schwangerschaft	O34.5	Betreuung der Mutter bei sonstigen Anomalien des graviden Uterus
O29.4	Kopfschmerzen nach Spinal- oder Periduralanästhesie in der Schwangerschaft	O34.6	Betreuung der Mutter bei Anomalie der Vagina
O29.5	Sonstige Komplikationen nach Spinal- oder Periduralanästhesie in der Schwangerschaft	O34.7	Betreuung der Mutter bei Anomalie der Vulva und des Perineums
O29.6	Misslingen oder Schwierigkeiten bei der Intubation in der Schwangerschaft	O34.8	Betreuung der Mutter bei sonstigen Anomalien der Beckenorgane
O29.8	Sonstige Komplikationen bei Anästhesie in der Schwangerschaft	O34.9	Betreuung der Mutter bei Anomalie der Beckenorgane, nicht näher bezeichnet
O29.9	Komplikation bei Anästhesie in der Schwangerschaft, nicht näher bezeichnet	O35.0	Betreuung der Mutter bei (Verdacht auf) Fehlbildung des Zentralnervensystems beim Fetus
O30.0	Zwillingsschwangerschaft	O35.1	Betreuung der Mutter bei (Verdacht auf) Chromosomenanomalie beim Fetus
O30.1	Drillingsschwangerschaft	O35.2	Betreuung der Mutter bei (Verdacht auf) hereditäre Krankheit beim Fetus
O30.2	Vierlingsschwangerschaft	O35.3	Betreuung der Mutter bei (Verdacht auf) Schädigung des Fetus durch Viruskrankheit der Mutter
O30.8	Sonstige Mehrlingsschwangerschaft	O35.4	Betreuung der Mutter bei (Verdacht auf) Schädigung des Fetus durch Alkohol
O30.9	Mehrlingsschwangerschaft, nicht näher bezeichnet	O35.5	Betreuung der Mutter bei (Verdacht auf) Schädigung des Fetus durch Arzneimittel oder Drogen
O31.0	Fetus papyraceus	O35.6	Betreuung der Mutter bei (Verdacht auf) Schädigung des Fetus durch Strahleneinwirkung
O31.1	Fortbestehen der Schwangerschaft nach Fehlgeburt eines oder mehrerer Feten	O35.7	Betreuung der Mutter bei (Verdacht auf) Schädigung des Fetus durch sonstige medizinische Maßnahmen
O31.2	Fortbestehen der Schwangerschaft nach intrauterinem Absterben eines oder mehrerer Feten		
O31.8	Sonstige Komplikationen, die für eine Mehrlingsschwangerschaft spezifisch sind		
O32.0	Betreuung der Mutter wegen wechselnder Kindslage		
O32.1	Betreuung der Mutter wegen Beckenendlage		
O32.2	Betreuung der Mutter bei Quer- und Schräglage		
O32.3	Betreuung der Mutter bei Gesichts-, Stirn- und Kinnlage		
O32.4	Betreuung der Mutter bei Nichteintreten des Kopfes zum Termin		

O35.8	Betreuung der Mutter bei (Verdacht auf) sonstige Anomalie oder Schädigung des Fetus	O46.8	Sonstige präpartale Blutung
O35.9	Betreuung der Mutter bei (Verdacht auf) Anomalie oder Schädigung des Fetus, nicht näher bezeichnet	O46.9	Präpartale Blutung, nicht näher bezeichnet
O36.0	Betreuung der Mutter wegen Rhesus-Isoimmunisierung	O48	Übertragene Schwangerschaft
O36.1	Betreuung der Mutter wegen sonstiger Isoimmunisierung	O61.0	Misslungene medikamentöse Geburtseinleitung
O36.2	Betreuung der Mutter wegen Hydrops fetalis	O62.0	Primäre Wehenschwäche
O36.3	Betreuung der Mutter wegen Anzeichen für fetale Hypoxie	O71.0	Uterusruptur vor Wehenbeginn
O36.4	Betreuung der Mutter wegen intrauterinen Fruchttodes	O98.0	Tuberkulose, die Schwangerschaft, Geburt und Wochenbett kompliziert
O36.5	Betreuung der Mutter wegen fetaler Wachstumsretardierung	O98.1	Syphilis, die Schwangerschaft, Geburt und Wochenbett kompliziert
O36.6	Betreuung der Mutter wegen fetaler Hypertrophie	O98.2	Gonorrhoe, die Schwangerschaft, Geburt und Wochenbett kompliziert
O36.7	Betreuung der Mutter wegen eines lebensfähigen Fetus bei Abdominalgravidität	O98.3	Sonstige Infektionen, hauptsächlich durch Geschlechtsverkehr übertragen, die Schwangerschaft, Geburt und Wochenbett komplizieren
O36.8	Betreuung der Mutter wegen sonstiger näher bezeichneter Komplikationen beim Fetus	O98.4	Virushepatitis, die Schwangerschaft, Geburt und Wochenbett kompliziert
O36.9	Betreuung der Mutter wegen Komplikation beim Fetus, nicht näher bezeichnet	O98.5	Sonstige Viruskrankheiten, die Schwangerschaft, Geburt und Wochenbett komplizieren
O40	Polyhydramnion	O98.6	Protozoenkrankheiten, die Schwangerschaft, Geburt oder Wochenbett komplizieren
O41.0	Oligohydramnion	O98.7	HIV-Krankheit [Humane Immundefizienz-Viruskrankheit], die Schwangerschaft, Geburt und Wochenbett kompliziert
O41.1	Infektion der Fruchtblase und der Eihäute	O98.8	Sonstige infektiöse und parasitäre Krankheiten der Mutter, die Schwangerschaft, Geburt und Wochenbett komplizieren
O41.8	Sonstige näher bezeichnete Veränderungen des Fruchtwassers und der Eihäute	O98.9	Nicht näher bezeichnete infektiöse oder parasitäre Krankheit der Mutter, die Schwangerschaft, Geburt und Wochenbett kompliziert
O41.9	Veränderung des Fruchtwassers und der Eihäute, nicht näher bezeichnet	O99.0	Anämie, die Schwangerschaft, Geburt und Wochenbett kompliziert
O42.0	Vorzeitiger Blasensprung, Wehenbeginn innerhalb von 24 Stunden	O99.1	Sonstige Krankheiten des Blutes und der blutbildenden Organe sowie bestimmte Störungen mit Beteiligung des Immunsystems, die Schwangerschaft, Geburt und Wochenbett komplizieren
O42.11	Vorzeitiger Blasensprung, Wehenbeginn nach Ablauf von 1 bis 7 Tagen	O99.2	Endokrine, Ernährungs- und Stoffwechselkrankheiten, die Schwangerschaft, Geburt und Wochenbett komplizieren
O42.12	Vorzeitiger Blasensprung, Wehenbeginn nach Ablauf von mehr als 7 Tagen	O99.3	Psychische Krankheiten sowie Krankheiten des Nervensystems, die Schwangerschaft, Geburt und Wochenbett komplizieren
O42.20	Vorzeitiger Blasensprung, Wehenhemmung durch Therapie, Wehenbeginn innerhalb von 24 Stunden	O99.4	Krankheiten des Kreislaufsystems, die Schwangerschaft, Geburt und Wochenbett komplizieren
O42.21	Vorzeitiger Blasensprung, Wehenhemmung durch Therapie, Wehenbeginn nach Ablauf von 1 bis 7 Tagen	O99.5	Krankheiten des Atmungssystems, die Schwangerschaft, Geburt und Wochenbett komplizieren
O42.22	Vorzeitiger Blasensprung, Wehenhemmung durch Therapie, Wehenbeginn nach Ablauf von mehr als 7 Tagen	O99.6	Krankheiten des Verdauungssystems, die Schwangerschaft, Geburt und Wochenbett komplizieren
O42.29	Vorzeitiger Blasensprung, Wehenhemmung durch Therapie, ohne Angabe des Wehenbeginns	O99.7	Krankheiten der Haut und des Unterhautgewebes, die Schwangerschaft, Geburt und Wochenbett komplizieren
O42.9	Vorzeitiger Blasensprung, nicht näher bezeichnet	O99.8	Sonstige näher bezeichnete Krankheiten und Zustände, die Schwangerschaft, Geburt und Wochenbett komplizieren
O43.0	Transplazentare Transfusionssyndrome		
O43.1	Fehlbildung der Plazenta		
O43.8	Sonstige pathologische Zustände der Plazenta		
O43.9	Pathologischer Zustand der Plazenta, nicht näher bezeichnet		
O44.00	Tiefer Sitz der Plazenta ohne (aktuelle) Blutung		
O44.01	Placenta praevia ohne (aktuelle) Blutung		
O44.10	Tiefer Sitz der Plazenta mit aktueller Blutung		
O44.11	Placenta praevia mit aktueller Blutung		
O45.0	Vorzeitige Plazentalösung bei Gerinnungsstörung		
O45.8	Sonstige vorzeitige Plazentalösung		
O45.9	Vorzeitige Plazentalösung, nicht näher bezeichnet		
O46.0	Präpartale Blutung bei Gerinnungsstörung		

Diagnose O61-4

O98.0	Tuberkulose, die Schwangerschaft, Geburt und Wochenbett kompliziert	O98.3	Sonstige Infektionen, hauptsächlich durch Geschlechtsverkehr übertragen, die Schwangerschaft, Geburt und Wochenbett komplizieren
O98.1	Syphilis, die Schwangerschaft, Geburt und Wochenbett kompliziert	O98.4	Virushepatitis, die Schwangerschaft, Geburt und Wochenbett kompliziert
O98.2	Gonorrhoe, die Schwangerschaft, Geburt und Wochenbett kompliziert	O98.5	Sonstige Viruskrankheiten, die Schwangerschaft, Geburt und Wochenbett komplizieren

O98.6	Protozoenkrankheiten, die Schwangerschaft, Geburt oder Wochenbett komplizieren	O99.3	Psychische Krankheiten sowie Krankheiten des Nervensystems, die Schwangerschaft, Geburt und Wochenbett komplizieren
O98.7	HIV-Krankheit [Humane Immundefizienz-Viruskrankheit], die Schwangerschaft, Geburt und Wochenbett kompliziert	O99.4	Krankheiten des Kreislaufsystems, die Schwangerschaft, Geburt und Wochenbett komplizieren
O98.8	Sonstige infektiöse und parasitäre Krankheiten der Mutter, die Schwangerschaft, Geburt und Wochenbett komplizieren	O99.5	Krankheiten des Atmungssystems, die Schwangerschaft, Geburt und Wochenbett komplizieren
O98.9	Nicht näher bezeichnete infektiöse oder parasitäre Krankheit der Mutter, die Schwangerschaft, Geburt und Wochenbett kompliziert	O99.6	Krankheiten des Verdauungssystems, die Schwangerschaft, Geburt und Wochenbett komplizieren
O99.0	Anämie, die Schwangerschaft, Geburt und Wochenbett kompliziert	O99.7	Krankheiten der Haut und des Unterhautgewebes, die Schwangerschaft, Geburt und Wochenbett komplizieren
O99.1	Sonstige Krankheiten des Blutes und der blutbildenden Organe sowie bestimmte Störungen mit Beteiligung des Immunsystems, die Schwangerschaft, Geburt und Wochenbett komplizieren	O99.8	Sonstige näher bezeichnete Krankheiten und Zustände, die Schwangerschaft, Geburt und Wochenbett komplizieren
O99.2	Endokrine, Ernährungs- und Stoffwechselkrankheiten, die Schwangerschaft, Geburt und Wochenbett komplizieren		

Diagnose O61-5

O09.0	Schwangerschaftsdauer: Weniger als 5 vollendete Wochen	O09.5	Schwangerschaftsdauer: 34. Woche bis 36 vollendete Wochen
O09.1	Schwangerschaftsdauer: 5 bis 13 vollendete Wochen	O09.6	Schwangerschaftsdauer: 37. Woche bis 41 vollendete Wochen
O09.2	Schwangerschaftsdauer: 14. Woche bis 19 vollendete Wochen	O09.7	Schwangerschaftsdauer: Mehr als 41 vollendete Wochen
O09.3	Schwangerschaftsdauer: 20. Woche bis 25 vollendete Wochen	O09.9	Schwangerschaftsdauer: Nicht näher bezeichnet
O09.4	Schwangerschaftsdauer: 26. Woche bis 33 vollendete Wochen		

Diagnose O61-6

O88.20	Lungenembolie während der Gestationsperiode	O88.28	Sonstige Thromboembolie während der Gestationsperiode
--------	---	--------	---

ADRG O62**Drohender Abort**

Hauptdiagnose in Tabelle O62-1

DRG O62Z**Drohender Abort****Diagnose O62-1**

O20.0	Drohender Abort	O20.9	Blutung in der Frühschwangerschaft, nicht näher bezeichnet
O20.8	Sonstige Blutung in der Frühschwangerschaft		

ADRG O65**Andere vorgeburtliche stationäre Aufnahme**

Hauptdiagnose in Tabelle O65-1

DRG O65A**Andere vorgeburtliche stationäre Aufnahme mit schweren CC oder komplexer Diagnose, Schwangerschaftsdauer 20 bis 33 vollendete Wochen, mehr als ein Belegungstag**

(Verweildauer > 1 Tag) und (PCCL > 2 oder Hauptdiagnose in Tabelle O65-2 oder Prozedur in Tabelle O65-5) und (Nebendiagnose in Tabelle O65-3)

DRG O65B**Andere vorgeburtliche stationäre Aufnahme mit schweren CC oder kompl. Diagnose, Schwangerschaftsdauer bis 19 oder 26 bis 33 vollendete Wochen, mehr als ein Belegungstag**

(Verweildauer > 1 Tag) und (PCCL > 2 oder Hauptdiagnose in Tabelle O65-2 oder Prozedur in Tabelle O65-5) oder (Verweildauer > 1 Tag) und (Nebendiagnose in Tabelle O65-4)

DRG O65C**Andere vorgeburtliche stationäre Aufnahme, mehr als ein Belegungstag**

Verweildauer > 1 Tag

DRG O65D**Andere vorgeburtliche stationäre Aufnahme, ein Belegungstag****Diagnose O65-1**

O10.0	Vorher bestehende essentielle Hypertonie, die Schwangerschaft, Geburt und Wochenbett kompliziert	O23.1	Infektionen der Harnblase in der Schwangerschaft
O10.1	Vorher bestehende hypertensive Herzkrankheit, die Schwangerschaft, Geburt und Wochenbett kompliziert	O23.2	Infektionen der Urethra in der Schwangerschaft
O10.2	Vorher bestehende hypertensive Nierenkrankheit, die Schwangerschaft, Geburt und Wochenbett kompliziert	O23.3	Infektionen von sonstigen Teilen der Harnwege in der Schwangerschaft
O10.3	Vorher bestehende hypertensive Herz- und Nierenkrankheit, die Schwangerschaft, Geburt und Wochenbett kompliziert	O23.4	Nicht näher bezeichnete Infektion der Harnwege in der Schwangerschaft
O10.4	Vorher bestehende sekundäre Hypertonie, die Schwangerschaft, Geburt und Wochenbett kompliziert	O23.5	Infektionen des Genitaltraktes in der Schwangerschaft
O10.9	Nicht näher bezeichnete, vorher bestehende Hypertonie, die Schwangerschaft, Geburt und Wochenbett kompliziert	O23.9	Sonstige und nicht näher bezeichnete Infektion des Urogenitaltraktes in der Schwangerschaft
O11	Chronische Hypertonie mit aufgepfropfter Präeklampsie	O24.0	Diabetes mellitus in der Schwangerschaft: Vorher bestehender Diabetes mellitus, Typ 1
O12.0	Schwangerschaftsödeme	O24.1	Diabetes mellitus in der Schwangerschaft: Vorher bestehender Diabetes mellitus, Typ 2
O12.1	Schwangerschaftsproteinurie	O24.2	Diabetes mellitus in der Schwangerschaft: Vorher bestehender Diabetes mellitus durch Fehl- oder Mangelernährung [Malnutrition]
O12.2	Schwangerschaftsödeme mit Proteinurie	O24.3	Diabetes mellitus in der Schwangerschaft: Vorher bestehender Diabetes mellitus, nicht näher bezeichnet
O13	Gestationshypertonie [schwangerschaftsinduzierte Hypertonie]	O24.4	Diabetes mellitus, während der Schwangerschaft auftretend
O14.0	Leichte bis mäßige Präeklampsie	O24.9	Diabetes mellitus in der Schwangerschaft, nicht näher bezeichnet
O14.1	Schwere Präeklampsie	O25	Fehl- und Mangelernährung in der Schwangerschaft
O14.2	HELLP-Syndrom	O26.0	Übermäßige Gewichtszunahme in der Schwangerschaft
O14.9	Präeklampsie, nicht näher bezeichnet	O26.1	Geringe Gewichtszunahme in der Schwangerschaft
O15.0	Eklampsie während der Schwangerschaft	O26.2	Schwangerschaftsbetreuung bei Neigung zu habituellem Abort
O15.9	Eklampsie, bei der der zeitliche Bezug nicht angegeben ist	O26.3	Schwangerschaft bei liegendem Intrauterinpeppar
O16	Nicht näher bezeichnete Hypertonie der Mutter	O26.4	Herpes gestationis
O21.0	Leichte Hyperemesis gravidarum	O26.5	Hypotonie-Syndrom der Mutter
O21.1	Hyperemesis gravidarum mit Stoffwechselstörung	O26.60	Schwangerschaftscholestase
O21.2	Späterbrechen während der Schwangerschaft	O26.68	Sonstige Leberkrankheiten während der Schwangerschaft, der Geburt und des Wochenbettes
O21.8	Sonstiges Erbrechen, das die Schwangerschaft kompliziert	O26.7	Subluxation der Symphysis (pubica) während der Schwangerschaft, der Geburt und des Wochenbettes
O21.9	Erbrechen während der Schwangerschaft, nicht näher bezeichnet	O26.81	Nierenkrankheit, mit der Schwangerschaft verbunden
O22.0	Varizen der unteren Extremitäten in der Schwangerschaft	O26.82	Karpaltunnel-Syndrom während der Schwangerschaft
O22.1	Varizen der Genitalorgane in der Schwangerschaft	O26.83	Periphere Neuritis während der Schwangerschaft
O22.2	Oberflächliche Thrombophlebitis in der Schwangerschaft	O26.88	Sonstige näher bezeichnete Zustände, die mit der Schwangerschaft verbunden sind
O22.3	Tiefe Venenthrombose in der Schwangerschaft	O26.9	Mit der Schwangerschaft verbundener Zustand, nicht näher bezeichnet
O22.4	Hämorrhoiden in der Schwangerschaft	O28.0	Abnormer hämatologischer Befund bei der pränatalen Screeninguntersuchung der Mutter
O22.5	Hirnenvenenthrombose in der Schwangerschaft	O28.1	Abnormer biochemischer Befund bei der pränatalen Screeninguntersuchung der Mutter
O22.8	Sonstige Venenkrankheiten als Komplikation in der Schwangerschaft	O28.2	Abnormer zytologischer Befund bei der pränatalen Screeninguntersuchung der Mutter
O22.9	Venenkrankheit als Komplikation in der Schwangerschaft, nicht näher bezeichnet		
O23.0	Infektionen der Niere in der Schwangerschaft		

O28.3	Abnormer Ultraschallbefund bei der pränatalen Screeninguntersuchung der Mutter	O33.6	Betreuung der Mutter bei Missverhältnis durch Hydrozephalus des Fetus
O28.4	Abnormer radiologischer Befund bei der pränatalen Screeninguntersuchung der Mutter	O33.7	Betreuung der Mutter bei Missverhältnis durch sonstige Deformitäten des Fetus
O28.5	Abnormer Chromosomen- oder genetischer Befund bei der pränatalen Screeninguntersuchung der Mutter	O33.8	Betreuung der Mutter bei Missverhältnis sonstigen Ursprungs
O28.8	Sonstige abnorme Befunde bei der pränatalen Screeninguntersuchung der Mutter	O33.9	Betreuung der Mutter bei Missverhältnis, nicht näher bezeichnet
O28.9	Anomaler Befund bei der pränatalen Screeninguntersuchung der Mutter, nicht näher bezeichnet	O34.0	Betreuung der Mutter bei angeborener Fehlbildung des Uterus
O29.0	Pulmonale Komplikationen bei Anästhesie in der Schwangerschaft	O34.1	Betreuung der Mutter bei Tumor des Corpus uteri
O29.1	Kardiale Komplikationen bei Anästhesie in der Schwangerschaft	O34.2	Betreuung der Mutter bei Uterusnarbe durch vorangegangenen chirurgischen Eingriff
O29.2	Komplikationen des Zentralnervensystems bei Anästhesie in der Schwangerschaft	O34.30	Betreuung der Mutter bei vaginalsonographisch dokumentierter Zervixlänge unter 10 mm oder Trichterbildung
O29.3	Toxische Reaktion auf Lokalanästhesie in der Schwangerschaft	O34.31	Betreuung der Mutter bei Fruchtblasenprolaps
O29.4	Kopfschmerzen nach Spinal- oder Periduralanästhesie in der Schwangerschaft	O34.38	Betreuung der Mutter bei sonstiger Zervixinsuffizienz
O29.5	Sonstige Komplikationen nach Spinal- oder Periduralanästhesie in der Schwangerschaft	O34.39	Betreuung der Mutter bei Zervixinsuffizienz, nicht näher bezeichnet
O29.6	Misslingen oder Schwierigkeiten bei der Intubation in der Schwangerschaft	O34.4	Betreuung der Mutter bei sonstigen Anomalien der Cervix uteri
O29.8	Sonstige Komplikationen bei Anästhesie in der Schwangerschaft	O34.5	Betreuung der Mutter bei sonstigen Anomalien des graviden Uterus
O29.9	Komplikation bei Anästhesie in der Schwangerschaft, nicht näher bezeichnet	O34.6	Betreuung der Mutter bei Anomalie der Vagina
O30.0	Zwillingsschwangerschaft	O34.7	Betreuung der Mutter bei Anomalie der Vulva und des Perineums
O30.1	Drillingsschwangerschaft	O34.8	Betreuung der Mutter bei sonstigen Anomalien der Beckenorgane
O30.2	Vierlingsschwangerschaft	O34.9	Betreuung der Mutter bei Anomalie der Beckenorgane, nicht näher bezeichnet
O30.8	Sonstige Mehrlingsschwangerschaft	O35.0	Betreuung der Mutter bei (Verdacht auf) Fehlbildung des Zentralnervensystems beim Fetus
O30.9	Mehrlingsschwangerschaft, nicht näher bezeichnet	O35.1	Betreuung der Mutter bei (Verdacht auf) Chromosomenanomalie beim Fetus
O31.0	Fetus papyraceus	O35.2	Betreuung der Mutter bei (Verdacht auf) hereditäre Krankheit beim Fetus
O31.1	Fortbestehen der Schwangerschaft nach Fehlgeburt eines oder mehrerer Feten	O35.3	Betreuung der Mutter bei (Verdacht auf) Schädigung des Fetus durch Viruskrankheit der Mutter
O31.2	Fortbestehen der Schwangerschaft nach intrauterinem Absterben eines oder mehrerer Feten	O35.4	Betreuung der Mutter bei (Verdacht auf) Schädigung des Fetus durch Alkohol
O31.8	Sonstige Komplikationen, die für eine Mehrlingsschwangerschaft spezifisch sind	O35.5	Betreuung der Mutter bei (Verdacht auf) Schädigung des Fetus durch Arzneimittel oder Drogen
O32.0	Betreuung der Mutter wegen wechselnder Kindslage	O35.6	Betreuung der Mutter bei (Verdacht auf) Schädigung des Fetus durch Strahleneinwirkung
O32.1	Betreuung der Mutter wegen Beckenendlage	O35.7	Betreuung der Mutter bei (Verdacht auf) Schädigung des Fetus durch sonstige medizinische Maßnahmen
O32.2	Betreuung der Mutter bei Quer- und Schräglage	O35.8	Betreuung der Mutter bei (Verdacht auf) sonstige Anomalie oder Schädigung des Fetus
O32.3	Betreuung der Mutter bei Gesichts-, Stirn- und Kinnlage	O35.9	Betreuung der Mutter bei (Verdacht auf) Anomalie oder Schädigung des Fetus, nicht näher bezeichnet
O32.4	Betreuung der Mutter bei Nichteintreten des Kopfes zum Termin	O36.0	Betreuung der Mutter wegen Rhesus-Isoimmunisierung
O32.5	Betreuung der Mutter bei Mehrlingsschwangerschaft mit Lage- und Einstellungsanomalie eines oder mehrerer Feten	O36.1	Betreuung der Mutter wegen sonstiger Isoimmunisierung
O32.6	Betreuung der Mutter bei kombinierten Lage- und Einstellungsanomalien	O36.2	Betreuung der Mutter wegen Hydrops fetalis
O32.8	Betreuung der Mutter bei sonstigen Lage- und Einstellungsanomalien des Fetus	O36.3	Betreuung der Mutter wegen Anzeichen für fetale Hypoxie
O32.9	Betreuung der Mutter bei Lage- und Einstellungsanomalie des Fetus, nicht näher bezeichnet	O36.4	Betreuung der Mutter wegen intrauterinen Fruchttodes
O33.0	Betreuung der Mutter bei Missverhältnis durch Deformität des mütterlichen knöchernen Beckens	O36.5	Betreuung der Mutter wegen fetaler Wachstumsretardierung
O33.1	Betreuung der Mutter bei Missverhältnis durch allgemein verengtes Becken	O36.6	Betreuung der Mutter wegen fetaler Hypertrophie
O33.2	Betreuung der Mutter bei Missverhältnis durch Beckeneingangsverengung	O36.7	Betreuung der Mutter wegen eines lebensfähigen Fetus bei Abdominalgravidität
O33.3	Betreuung der Mutter bei Missverhältnis durch Beckenausgangsverengung	O36.8	Betreuung der Mutter wegen sonstiger näher bezeichneter Komplikationen beim Fetus
O33.4	Betreuung der Mutter wegen Missverhältnis bei kombinierter mütterlicher und fetaler Ursache	O36.9	Betreuung der Mutter wegen Komplikation beim Fetus, nicht näher bezeichnet
O33.5	Betreuung der Mutter bei Missverhältnis durch ungewöhnlich großen Fetus	O40	Polyhydramnion

O41.0	Oligohydramnion	O98.3	Sonstige Infektionen, hauptsächlich durch Geschlechtsverkehr übertragen, die Schwangerschaft, Geburt und Wochenbett komplizieren
O41.1	Infektion der Fruchtblase und der Eihäute		
O41.8	Sonstige näher bezeichnete Veränderungen des Fruchtwassers und der Eihäute	O98.4	Virushepatitis, die Schwangerschaft, Geburt und Wochenbett kompliziert
O41.9	Veränderung des Fruchtwassers und der Eihäute, nicht näher bezeichnet	O98.5	Sonstige Viruskrankheiten, die Schwangerschaft, Geburt und Wochenbett komplizieren
O42.0	Vorzeitiger Blasensprung, Wehenbeginn innerhalb von 24 Stunden	O98.6	Protozoenkrankheiten, die Schwangerschaft, Geburt oder Wochenbett komplizieren
O42.11	Vorzeitiger Blasensprung, Wehenbeginn nach Ablauf von 1 bis 7 Tagen	O98.7	HIV-Krankheit [Humane Immundefizienz-Viruskrankheit], die Schwangerschaft, Geburt und Wochenbett kompliziert
O42.12	Vorzeitiger Blasensprung, Wehenbeginn nach Ablauf von mehr als 7 Tagen	O98.8	Sonstige infektiöse und parasitäre Krankheiten der Mutter, die Schwangerschaft, Geburt und Wochenbett komplizieren
O42.20	Vorzeitiger Blasensprung, Wehenhemmung durch Therapie, Wehenbeginn innerhalb von 24 Stunden	O98.9	Nicht näher bezeichnete infektiöse oder parasitäre Krankheit der Mutter, die Schwangerschaft, Geburt und Wochenbett kompliziert
O42.21	Vorzeitiger Blasensprung, Wehenhemmung durch Therapie, Wehenbeginn nach Ablauf von 1 bis 7 Tagen	O99.0	Anämie, die Schwangerschaft, Geburt und Wochenbett kompliziert
O42.22	Vorzeitiger Blasensprung, Wehenhemmung durch Therapie, Wehenbeginn nach Ablauf von mehr als 7 Tagen	O99.1	Sonstige Krankheiten des Blutes und der blutbildenden Organe sowie bestimmte Störungen mit Beteiligung des Immunsystems, die Schwangerschaft, Geburt und Wochenbett komplizieren
O42.29	Vorzeitiger Blasensprung, Wehenhemmung durch Therapie, ohne Angabe des Wehenbeginns	O99.2	Endokrine, Ernährungs- und Stoffwechselkrankheiten, die Schwangerschaft, Geburt und Wochenbett komplizieren
O42.9	Vorzeitiger Blasensprung, nicht näher bezeichnet	O99.3	Psychische Krankheiten sowie Krankheiten des Nervensystems, die Schwangerschaft, Geburt und Wochenbett komplizieren
O43.0	Transplazentare Transfusionssyndrome	O99.4	Krankheiten des Kreislaufsystems, die Schwangerschaft, Geburt und Wochenbett komplizieren
O43.1	Fehlbildung der Plazenta	O99.5	Krankheiten des Atmungssystems, die Schwangerschaft, Geburt und Wochenbett komplizieren
O43.8	Sonstige pathologische Zustände der Plazenta	O99.6	Krankheiten des Verdauungssystems, die Schwangerschaft, Geburt und Wochenbett komplizieren
O43.9	Pathologischer Zustand der Plazenta, nicht näher bezeichnet	O99.7	Krankheiten der Haut und des Unterhautgewebes, die Schwangerschaft, Geburt und Wochenbett komplizieren
O44.00	Tiefer Sitz der Plazenta ohne (aktuelle) Blutung	O99.8	Sonstige näher bezeichnete Krankheiten und Zustände, die Schwangerschaft, Geburt und Wochenbett komplizieren
O44.01	Placenta praevia ohne (aktuelle) Blutung	Z36.0	Pränatales Screening auf Chromosomenanomalien
O44.10	Tiefer Sitz der Plazenta mit aktueller Blutung	Z36.1	Pränatales Screening auf erhöhten Alpha-Fetoproteinspiegel
O44.11	Placenta praevia mit aktueller Blutung	Z36.2	Anderes pränatales Screening mittels Amniozentese
O45.0	Vorzeitige Plazentalösung bei Gerinnungsstörung	Z36.3	Pränatales Screening auf Fehlbildungen mittels Ultraschall oder anderer physikalischer Verfahren
O45.8	Sonstige vorzeitige Plazentalösung	Z36.4	Pränatales Screening auf fetale Wachstumsretardierung mittels Ultraschall oder anderer physikalischer Verfahren
O45.9	Vorzeitige Plazentalösung, nicht näher bezeichnet	Z36.5	Pränatales Screening auf Isoimmunisierung
O46.0	Präpartale Blutung bei Gerinnungsstörung	Z36.8	Sonstiges pränatales Screening
O46.8	Sonstige präpartale Blutung	Z36.9	Pränatales Screening, nicht näher bezeichnet
O46.9	Präpartale Blutung, nicht näher bezeichnet		
O47.0	Frustrane Kontraktionen vor 37 vollendeten Schwangerschaftswochen		
O47.1	Frustrane Kontraktionen ab 37 oder mehr vollendeten Schwangerschaftswochen		
O48	Übertragene Schwangerschaft		
O60.0	Vorzeitige Wehen ohne Entbindung		
O61.0	Misslungene medikamentöse Geburtseinleitung		
O61.1	Misslungene instrumentelle Geburtseinleitung		
O61.8	Sonstige misslungene Geburtseinleitung		
O61.9	Misslungene Geburtseinleitung, nicht näher bezeichnet		
O62.0	Primäre Wehenschwäche		
O62.2	Sonstige Wehenschwäche		
O62.8	Sonstige abnorme Wehentätigkeit		
O62.9	Abnorme Wehentätigkeit, nicht näher bezeichnet		
O71.0	Uterusruptur vor Wehenbeginn		
O98.0	Tuberkulose, die Schwangerschaft, Geburt und Wochenbett kompliziert		
O98.1	Syphilis, die Schwangerschaft, Geburt und Wochenbett kompliziert		
O98.2	Gonorrhoe, die Schwangerschaft, Geburt und Wochenbett kompliziert		

Diagnose O65-2

O22.3	Tiefe Venenthrombose in der Schwangerschaft	O43.0	Transplazentare Transfusionssyndrome
O22.5	Hirnvenenthrombose in der Schwangerschaft	O44.11	Placenta praevia mit aktueller Blutung
O34.1	Betreuung der Mutter bei Tumor des Corpus uteri		
O34.30	Betreuung der Mutter bei vaginalsonographisch dokumentierter Zervixlänge unter 10 mm oder Trichterbildung		

Diagnose O65-3

O09.3	Schwangerschaftsdauer: 20. Woche bis 25 vollendete Wochen	O09.4	Schwangerschaftsdauer: 26. Woche bis 33 vollendete Wochen
-------	---	-------	---

Diagnose O65-4

O09.4	Schwangerschaftsdauer: 26. Woche bis 33 vollendete Wochen
-------	---

Prozedur O65-5

67.59 ‡↔	Plastische Rekonstruktion am inneren Muttermund, sonstige	67.69 ‡↔	Sonstige plastische Rekonstruktion an der Zervix, sonstige
----------	---	----------	--

ADRG 962**Unzulässige Kodierung einer Sectio caesarea**

Diagnose in Tabelle 962-1 und keine OR-Prozedur

DRG 962Z**Unzulässige Kodierung einer Sectio caesarea****Diagnose 962-1**

O82	Geburt eines Einlings durch Schnittentbindung [Sectio caesarea]
-----	---

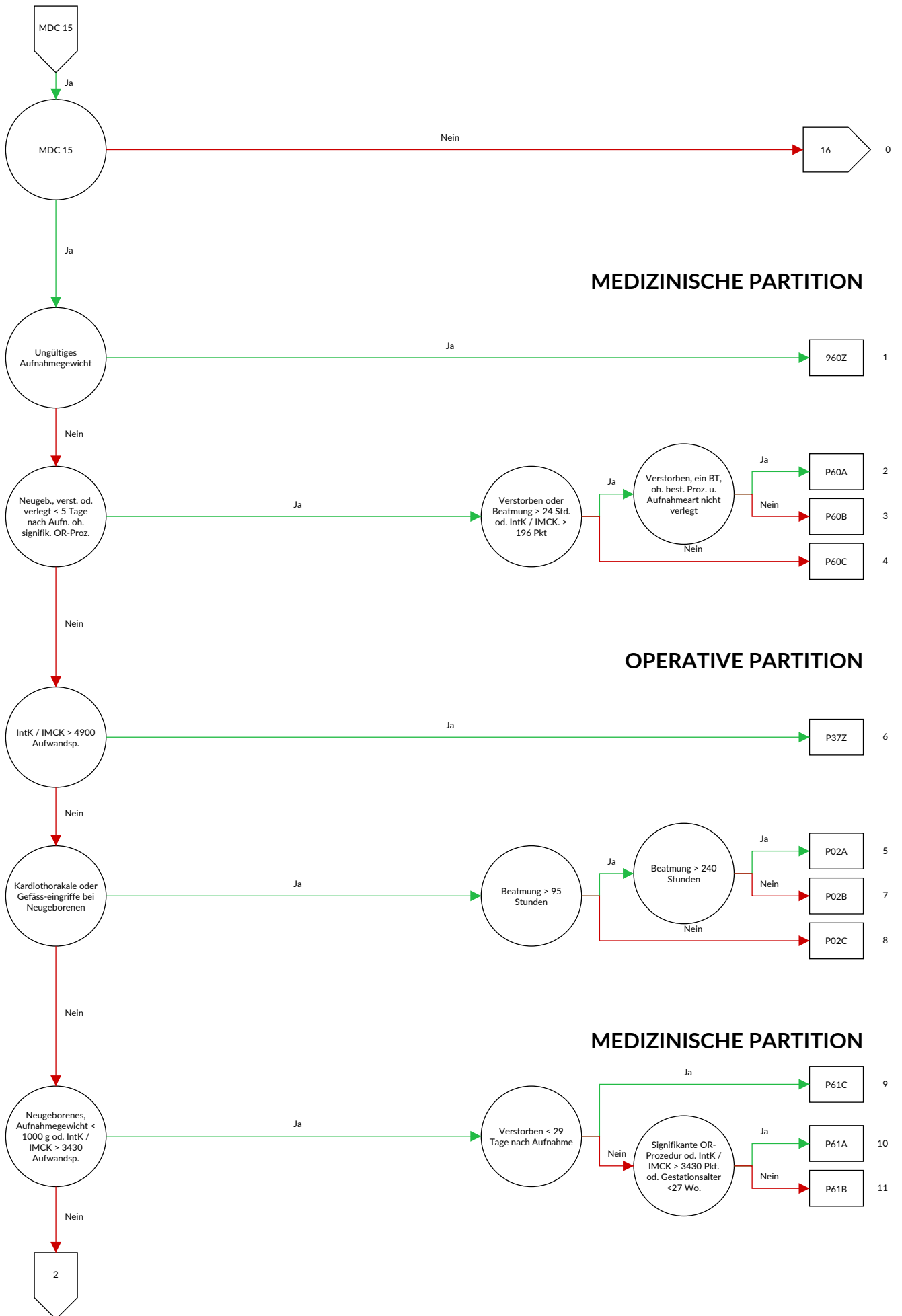
ADRG 901, 902**OR-Prozeduren ohne Bezug**

Hauptdiagnose in Tabelle 962-1 und OR-Prozeduren ohne Bezug oder (Hauptdiagnose in Tabelle O02-1 oder Nebendiagnose in Tabelle O02-2) und OR-Prozeduren ohne Bezug

DRGs 901A, 901B, 901C, 901D, 902Z

MDC 15

Neugeborene



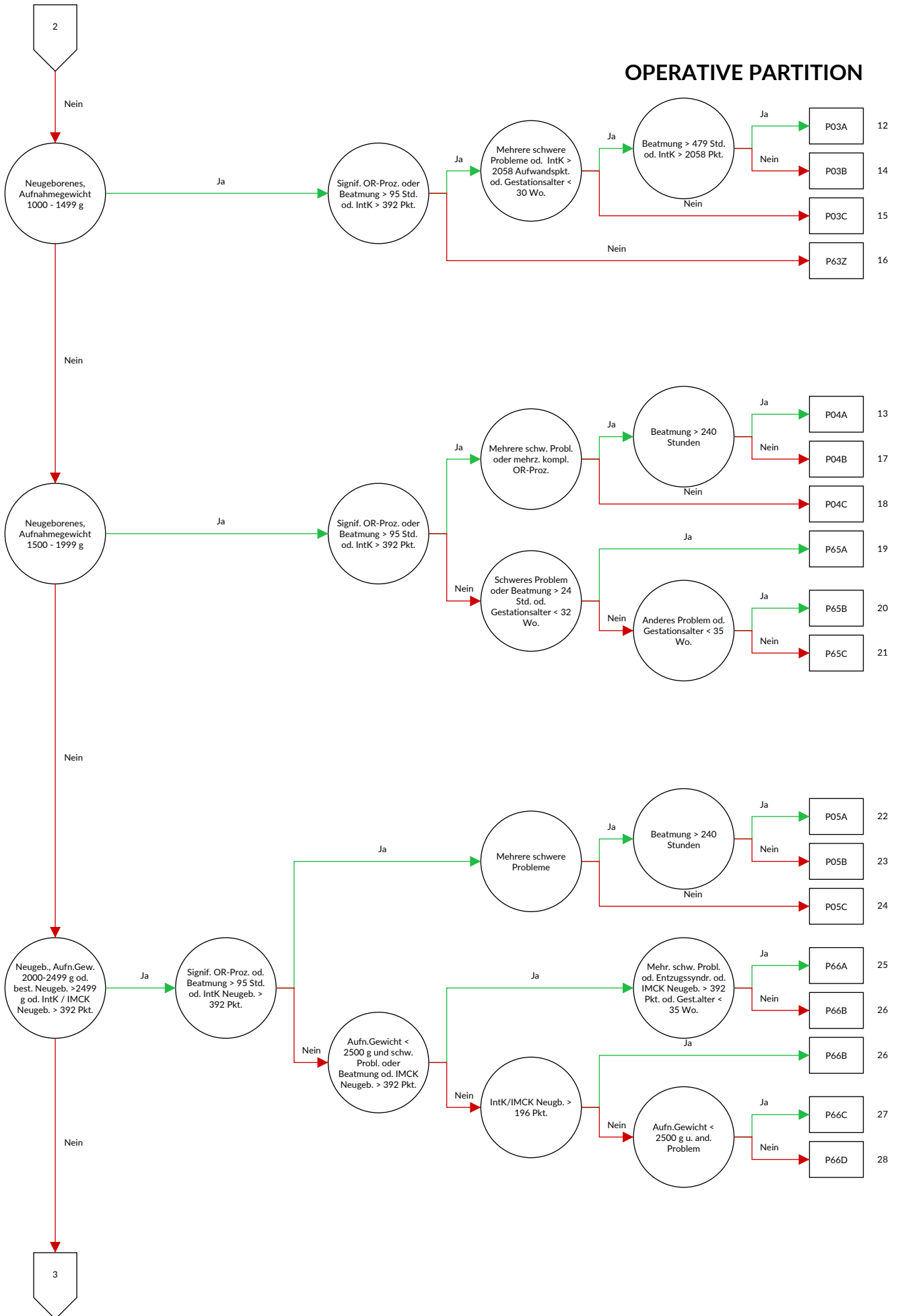
MEDIZINISCHE PARTITION

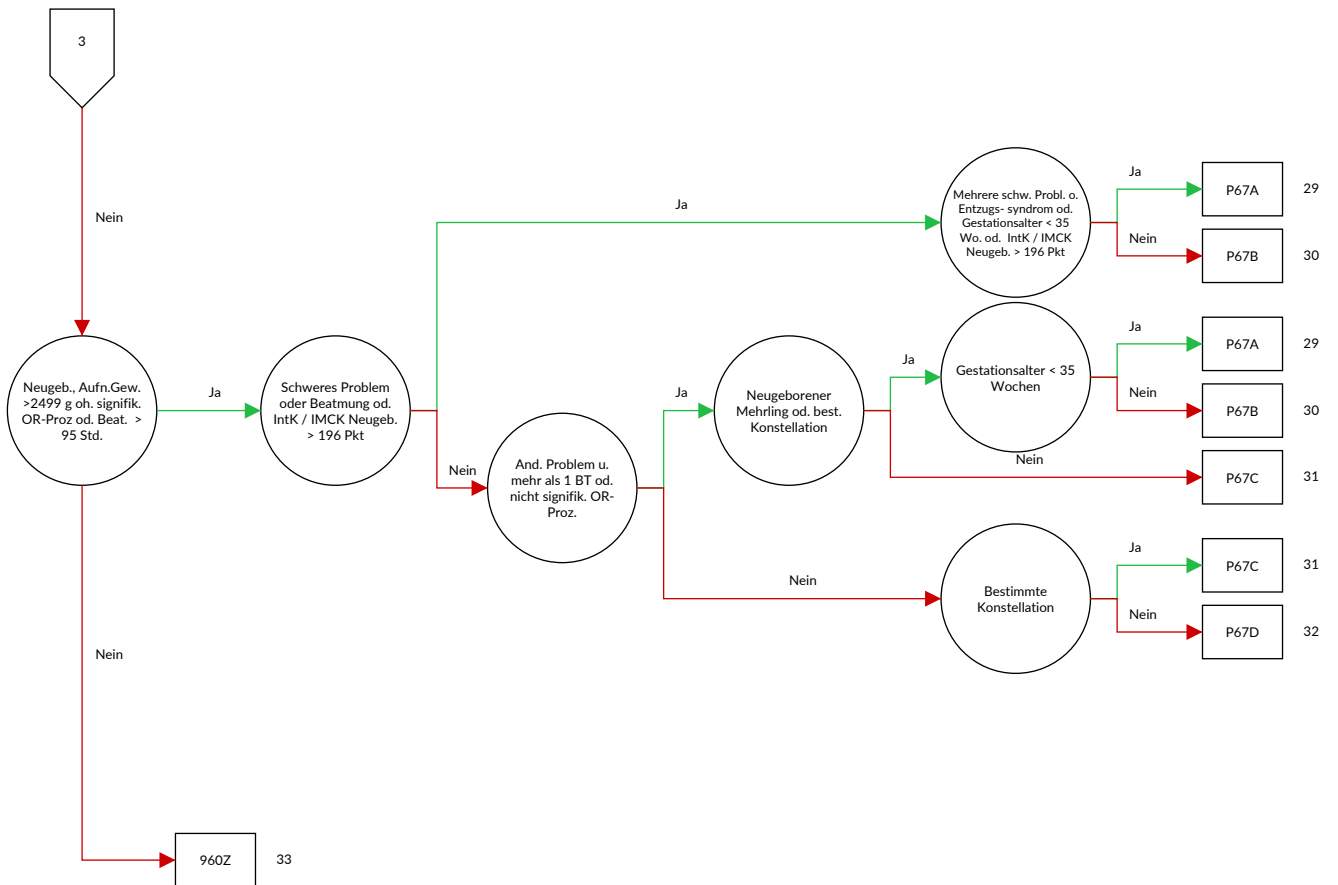
OPERATIVE PARTITION

MEDIZINISCHE PARTITION



OPERATIVE PARTITION





Entscheidungslogik MDC 15 Neugeborene

Hauptdiagnose in Tabelle MDC15-0 oder Alter > 0 und Alter < 28 und Prozedur nicht in Tabelle MDC15-1 oder Alter > 27 und Alter < 366 und Prozedur nicht in Tabelle MDC15-1 und [Aufnahmegewicht] > 125 und [Aufnahmegewicht] < 2500 oder Hauptdiagnose in Tabelle MDC15-0 und [Aufnahmegewicht] > 125 und [Aufnahmegewicht] < 2500

Diagnose MDC15-0

A33	Tetanus neonatorum	P02.7	Schädigung des Fetus und Neugeborenen durch Chorioamnionitis
P00.0	Schädigung des Fetus und Neugeborenen durch hypertensive Krankheiten der Mutter	P02.8	Schädigung des Fetus und Neugeborenen durch sonstige Anomalien der Eihäute
P00.1	Schädigung des Fetus und Neugeborenen durch Nieren- und Harnwegskrankheiten der Mutter	P02.9	Schädigung des Fetus und Neugeborenen durch Anomalie der Eihäute, nicht näher bezeichnet
P00.2	Schädigung des Fetus und Neugeborenen durch infektiöse und parasitäre Krankheiten der Mutter	P03.0	Schädigung des Fetus und Neugeborenen durch Entbindung und Extraktion aus Beckenendlage
P00.3	Schädigung des Fetus und Neugeborenen durch sonstige Kreislauf- und Atemwegskrankheiten der Mutter	P03.1	Schädigung des Fetus und Neugeborenen durch sonstige Lage-, Haltungs- und Einstellungsanomalien sowie Missverhältnis während Wehen und Entbindung
P00.4	Schädigung des Fetus und Neugeborenen durch Ernährungsstörung der Mutter	P03.2	Schädigung des Fetus und Neugeborenen durch Zangenentbindung
P00.5	Schädigung des Fetus und Neugeborenen durch Verletzung der Mutter	P03.3	Schädigung des Fetus und Neugeborenen durch Entbindung mittels Vakuumentraktors [Saugglocke]
P00.6	Schädigung des Fetus und Neugeborenen durch chirurgischen Eingriff bei der Mutter	P03.4	Schädigung des Fetus und Neugeborenen durch Schnittentbindung
P00.7	Schädigung des Fetus und Neugeborenen durch sonstige medizinische Maßnahmen bei der Mutter, anderenorts nicht klassifiziert	P03.5	Schädigung des Fetus und Neugeborenen durch überstürzte Geburt
P00.8	Schädigung des Fetus und Neugeborenen durch sonstige Zustände der Mutter	P03.6	Schädigung des Fetus und Neugeborenen durch abnorme Uteruskontraktionen
P00.9	Schädigung des Fetus und Neugeborenen durch nicht näher bezeichneten Zustand der Mutter	P03.8	Schädigung des Fetus und Neugeborenen durch sonstige näher bezeichnete Komplikationen bei Wehen und Entbindung
P01.0	Schädigung des Fetus und Neugeborenen durch Zervixinsuffizienz	P03.9	Schädigung des Fetus und Neugeborenen durch Komplikation bei Wehen und Entbindung, nicht näher bezeichnet
P01.1	Schädigung des Fetus und Neugeborenen durch vorzeitigen Blasensprung	P04.0	Schädigung des Fetus und Neugeborenen durch Anästhesie und Analgesie bei der Mutter während Schwangerschaft, Wehen und Entbindung
P01.2	Schädigung des Fetus und Neugeborenen durch Oligohydramnion	P04.1	Schädigung des Fetus und Neugeborenen durch sonstige Medikation bei der Mutter
P01.3	Schädigung des Fetus und Neugeborenen durch Polyhydramnion	P04.2	Schädigung des Fetus und Neugeborenen durch Tabakkonsum der Mutter
P01.4	Schädigung des Fetus und Neugeborenen bei Extrauterin gravidität	P04.3	Schädigung des Fetus und Neugeborenen durch Alkoholkonsum der Mutter
P01.5	Schädigung des Fetus und Neugeborenen bei Mehrlingsschwangerschaft	P04.4	Schädigung des Fetus und Neugeborenen durch Einnahme von abhängigkeits erzeugenden Arzneimitteln oder Drogen durch die Mutter
P01.6	Schädigung des Fetus und Neugeborenen durch Tod der Mutter	P04.5	Schädigung des Fetus und Neugeborenen durch chemische Substanzen, die mit der Nahrung der Mutter aufgenommen wurden
P01.7	Schädigung des Fetus und Neugeborenen durch Lageanomalie vor Wehenbeginn	P04.6	Schädigung des Fetus und Neugeborenen durch Exposition der Mutter gegenüber chemischen Substanzen aus der Umwelt
P01.8	Schädigung des Fetus und Neugeborenen durch sonstige mütterliche Schwangerschaftskomplikationen	P04.8	Schädigungen des Fetus und Neugeborenen durch sonstige Noxen, von der Mutter übertragen
P01.9	Schädigung des Fetus und Neugeborenen durch mütterliche Schwangerschaftskomplikation, nicht näher bezeichnet	P04.9	Schädigung des Fetus und Neugeborenen durch nicht näher bezeichnete Noxen, von der Mutter übertragen
P02.0	Schädigung des Fetus und Neugeborenen durch Placenta praevia	P05.0	Für das Gestationsalter zu leichte Neugeborene
P02.1	Schädigung des Fetus und Neugeborenen durch sonstige Formen der Plazentalösung und -blutung	P05.1	Für das Gestationsalter zu kleine Neugeborene
P02.2	Schädigung des Fetus und Neugeborenen durch sonstige und nicht näher bezeichnete morphologische und funktionelle Plazentaanomalien	P05.2	Fetale Mangelernährung des Neugeborenen ohne Angabe von zu leicht oder zu klein für das Gestationsalter [light or small for gestational age]
P02.3	Schädigung des Fetus und Neugeborenen durch transplazentare Transfusionssyndrome	P05.9	Intrauterine Mangelentwicklung, nicht näher bezeichnet
P02.4	Schädigung des Fetus und Neugeborenen durch Nabelschnurvorfal	P07.00	Neugeborenes: Geburtsgewicht unter 500 Gramm
P02.5	Schädigung des Fetus und Neugeborenen durch sonstige Formen der Nabelschnurkompression	P07.01	Neugeborenes: Geburtsgewicht 500 bis unter 750 Gramm
P02.6	Schädigung des Fetus und Neugeborenen durch sonstige und nicht näher bezeichnete Zustände der Nabelschnur		

P07.02	Neugeborenes: Geburtsgewicht 750 bis unter 1000 Gramm	P23.1	Angeborene Pneumonie durch Chlamydien
P07.10	Neugeborenes: Geburtsgewicht 1000 bis unter 1250 Gramm	P23.2	Angeborene Pneumonie durch Staphylokokken
P07.11	Neugeborenes: Geburtsgewicht 1250 bis unter 1500 Gramm	P23.3	Angeborene Pneumonie durch Streptokokken, Gruppe B
P07.12	Neugeborenes: Geburtsgewicht 1500 bis unter 2500 Gramm	P23.4	Angeborene Pneumonie durch Escherichia coli
P07.2	Neugeborenes mit extremer Unreife	P23.5	Angeborene Pneumonie durch Pseudomonasarten
P07.3	Sonstige vor dem Termin Geborene	P23.6	Angeborene Pneumonie durch sonstige Bakterien
P08.0	Übergewichtige Neugeborene	P23.8	Angeborene Pneumonie durch sonstige Erreger
P08.1	Sonstige für das Gestationsalter zu schwere Neugeborene	P23.9	Angeborene Pneumonie, nicht näher bezeichnet
P08.2	Nach dem Termin Geborenes, nicht zu schwer für das Gestationsalter	P24.1	Fruchtwasser- und Schleimaspilation durch das Neugeborene
P10.0	Subdurale Blutung durch Geburtsverletzung	P24.2	Blutaspiration durch das Neugeborene
P10.1	Zerebrale Blutung durch Geburtsverletzung	P24.3	Aspiration von Milch und regurgitierter Nahrung durch das Neugeborene
P10.2	Intraventrikuläre Blutung durch Geburtsverletzung	P24.8	Sonstige Aspirationssyndrome beim Neugeborenen
P10.3	Subarachnoidale Blutung durch Geburtsverletzung	P24.9	Aspirationssyndrom beim Neugeborenen, nicht näher bezeichnet
P10.4	Tentoriumriss durch Geburtsverletzung	P25.0	Interstitielles Emphysem mit Ursprung in der Perinatalperiode
P10.8	Sonstige intrakranielle Verletzungen und Blutungen durch Geburtsverletzung	P25.1	Pneumothorax mit Ursprung in der Perinatalperiode
P10.9	Nicht näher bezeichnete intrakranielle Verletzung und Blutung durch Geburtsverletzung	P25.2	Pneumomediastinum mit Ursprung in der Perinatalperiode
P11.0	Hirnödem durch Geburtsverletzung	P25.3	Pneumoperikard mit Ursprung in der Perinatalperiode
P11.1	Sonstige näher bezeichnete Hirnschädigung durch Geburtsverletzung	P25.8	Sonstige Zustände in Verbindung mit interstitiellem Emphysem mit Ursprung in der Perinatalperiode
P11.2	Nicht näher bezeichnete Hirnschädigung durch Geburtsverletzung	P26.0	Tracheobronchiale Blutung mit Ursprung in der Perinatalperiode
P11.9	Geburtsverletzung des Zentralnervensystems, nicht näher bezeichnet	P26.1	Massive Lungenblutung mit Ursprung in der Perinatalperiode
P12.0	Kephalhämatom durch Geburtsverletzung	P26.8	Sonstige Lungenblutung mit Ursprung in der Perinatalperiode
P12.1	Geburtsgeschwulst durch Geburtsverletzung	P26.9	Nicht näher bezeichnete Lungenblutung mit Ursprung in der Perinatalperiode
P12.2	Epikranielle subaponeurotische Blutung durch Geburtsverletzung	P28.0	Primäre Atelektase beim Neugeborenen
P12.3	Quetschwunde der behaarten Kopfhaut durch Geburtsverletzung	P28.1	Sonstige und nicht näher bezeichnete Atelektase beim Neugeborenen
P12.4	Überwachungsbedingte Verletzung der behaarten Kopfhaut beim Neugeborenen	P28.9	Störung der Atmung beim Neugeborenen, nicht näher bezeichnet
P12.8	Sonstige Geburtsverletzungen der behaarten Kopfhaut	P29.0	Herzinsuffizienz beim Neugeborenen
P12.9	Geburtsverletzung der behaarten Kopfhaut, nicht näher bezeichnet	P29.1	Herzrhythmusstörung beim Neugeborenen
P13.1	Sonstige Geburtsverletzung des Schädels	P29.2	Hypertonie beim Neugeborenen
P13.2	Geburtsverletzung des Femurs	P29.3	Persistierender Fetalkreislauf
P13.3	Geburtsverletzung sonstiger Röhrenknochen	P29.4	Transitorische Myokardischämie beim Neugeborenen
P13.4	Klavikulafraktur durch Geburtsverletzung	P29.8	Sonstige kardiovaskuläre Krankheiten mit Ursprung in der Perinatalperiode
P13.8	Geburtsverletzungen an sonstigen Teilen des Skeletts	P29.9	Kardiovaskuläre Krankheit mit Ursprung in der Perinatalperiode, nicht näher bezeichnet
P13.9	Geburtsverletzung des Skeletts, nicht näher bezeichnet	P36.0	Sepsis beim Neugeborenen durch Streptokokken, Gruppe B
P15.0	Geburtsverletzung der Leber	P36.1	Sepsis beim Neugeborenen durch sonstige und nicht näher bezeichnete Streptokokken
P15.1	Geburtsverletzung der Milz	P36.2	Sepsis beim Neugeborenen durch Staphylococcus aureus
P15.2	Verletzung des M. sternocleidomastoideus durch Geburtsverletzung	P36.3	Sepsis beim Neugeborenen durch sonstige und nicht näher bezeichnete Staphylokokken
P15.3	Geburtsverletzung des Auges	P36.4	Sepsis beim Neugeborenen durch Escherichia coli
P15.4	Geburtsverletzung des Gesichtes	P36.5	Sepsis beim Neugeborenen durch Anaerobier
P15.5	Geburtsverletzung der äußeren Genitalorgane	P36.8	Sonstige bakterielle Sepsis beim Neugeborenen
P15.6	Adiponecrosis subcutanea neonatorum durch Geburtsverletzung	P36.9	Bakterielle Sepsis beim Neugeborenen, nicht näher bezeichnet
P15.8	Sonstige näher bezeichnete Geburtsverletzungen	P37.5	Kandidose beim Neugeborenen
P15.9	Geburtsverletzung, nicht näher bezeichnet	P38	Omphalitis beim Neugeborenen mit oder ohne leichte Blutung
P20.0	Intrauterine Hypoxie, erstmals vor Wehenbeginn festgestellt	P39.0	Infektiöse Mastitis beim Neugeborenen
P20.1	Intrauterine Hypoxie, erstmals während Wehen und Entbindung festgestellt	P39.1	Konjunktivitis und Dakryozystitis beim Neugeborenen
P20.9	Intrauterine Hypoxie, nicht näher bezeichnet	P39.2	Intraamniale Infektion des Fetus, anderenorts nicht klassifiziert
P22.0	Atemnotsyndrom [Respiratory distress syndrome] des Neugeborenen	P39.3	Harnwegsinfektion beim Neugeborenen
P22.1	Transitorische Tachypnoe beim Neugeborenen		
P23.0	Angeborene Pneumonie durch Viren		

P39.4	Hautinfektion beim Neugeborenen	P59.0	Neugeborenenikterus in Verbindung mit vorzeitiger Geburt
P39.8	Sonstige näher bezeichnete Infektionen, die für die Perinatalperiode spezifisch sind	P59.8	Neugeborenenikterus durch sonstige näher bezeichnete Ursachen
P39.9	Infektion, die für die Perinatalperiode spezifisch ist, nicht näher bezeichnet	P59.9	Neugeborenenikterus, nicht näher bezeichnet
P50.0	Fetaler Blutverlust bei Insertio velamentosa [Vasa praevia]	P61.1	Polyglobulie beim Neugeborenen
P50.1	Fetaler Blutverlust aus der rupturierten Nabelschnur	P61.8	Sonstige näher bezeichnete hämatologische Krankheiten in der Perinatalperiode
P50.2	Fetaler Blutverlust aus der Plazenta	P61.9	Hämatologische Krankheit in der Perinatalperiode, nicht näher bezeichnet
P50.3	Blutung in den anderen Mehrling (fetofetal)	P70.0	Syndrom des Kindes einer Mutter mit gestationsbedingtem Diabetes mellitus
P50.4	Blutung in den Kreislauf der Mutter (fetomaternal)	P70.1	Syndrom des Kindes einer diabetischen Mutter
P50.5	Fetaler Blutverlust aus dem durchtrennten Ende der Nabelschnur eines anderen Mehrlings	P75	Mekoniumileus bei zystischer Fibrose
P50.8	Sonstiger fetaler Blutverlust	P76.0	Mekoniumpfropf-Syndrom
P50.9	Fetaler Blutverlust, nicht näher bezeichnet	P78.0	Darmperforation in der Perinatalperiode
P51.0	Massive Nabelblutung beim Neugeborenen	P78.1	Sonstige Peritonitis beim Neugeborenen
P51.8	Sonstige Nabelblutungen beim Neugeborenen	P78.2	Hämatemesis und Meläna beim Neugeborenen durch Verschlucken mütterlichen Blutes
P51.9	Nabelblutung beim Neugeborenen, nicht näher bezeichnet	P80.0	Kältesyndrom beim Neugeborenen
P52.0	Intraventrikuläre (nichttraumatische) Blutung 1. Grades beim Fetus und Neugeborenen	P80.8	Sonstige Hypothermie beim Neugeborenen
P52.1	Intraventrikuläre (nichttraumatische) Blutung 2. Grades beim Fetus und Neugeborenen	P80.9	Hypothermie beim Neugeborenen, nicht näher bezeichnet
P52.2	Intraventrikuläre (nichttraumatische) Blutung 3. Grades beim Fetus und Neugeborenen	P81.0	Umweltbedingte Hyperthermie beim Neugeborenen
P52.3	Nicht näher bezeichnete intraventrikuläre (nichttraumatische) Blutung beim Fetus und Neugeborenen	P81.8	Sonstige näher bezeichnete Störungen der Temperaturregulation beim Neugeborenen
P52.4	Intrazerebrale (nichttraumatische) Blutung beim Fetus und Neugeborenen	P81.9	Störung der Temperaturregulation beim Neugeborenen, nicht näher bezeichnet
P52.5	Subarachnoidalblutung (nichttraumatisch) beim Fetus und Neugeborenen	P83.0	Sclerema neonatorum
P52.6	Kleinhirnblutung (nichttraumatisch) und Blutung in die Fossa cranii posterior beim Fetus und Neugeborenen	P83.2	Hydrops fetalis, nicht durch hämolytische Krankheit bedingt
P52.8	Sonstige intrakranielle (nichttraumatische) Blutungen beim Fetus und Neugeborenen	P93	Reaktionen und Intoxikationen durch Arzneimittel oder Drogen, die dem Fetus und Neugeborenen verabreicht wurden
P52.9	Intrakranielle (nichttraumatische) Blutung beim Fetus und Neugeborenen, nicht näher bezeichnet	P94.1	Angeborene Muskelhypertonie
P54.0	Hämatemesis beim Neugeborenen	P94.8	Sonstige Störungen des Muskeltonus beim Neugeborenen
P54.1	Meläna beim Neugeborenen	P94.9	Störung des Muskeltonus beim Neugeborenen, nicht näher bezeichnet
P54.2	Rektumblutung beim Neugeborenen	P95	Fetaltod nicht näher bezeichneter Ursache
P54.3	Sonstige gastrointestinale Blutung beim Neugeborenen	P96.0	Angeborene Niereninsuffizienz
P54.4	Nebennierenblutung beim Neugeborenen	P96.1	Entzugssymptome beim Neugeborenen bei Einnahme von abhängigkeits erzeugenden Arzneimitteln oder Drogen durch die Mutter
P54.5	Hautblutung beim Neugeborenen	P96.2	Entzugssymptome bei therapeutischer Anwendung von Arzneimitteln beim Neugeborenen
P54.6	Blutung aus der Vagina beim Neugeborenen	P96.3	Weite Schädelnähte beim Neugeborenen
P54.8	Sonstige näher bezeichnete Blutungen beim Neugeborenen	P96.4	Schwangerschaftsabbruch als Ursache von Zuständen beim Fetus und Neugeborenen
P54.9	Blutung beim Neugeborenen, nicht näher bezeichnet	P96.5	Komplikationen bei intrauterinen Eingriffen, anderenorts nicht klassifiziert, als Ursache von Zuständen beim Fetus und Neugeborenen
P56.0	Hydrops fetalis durch Isoimmunisierung	P96.8	Sonstige näher bezeichnete Zustände, die ihren Ursprung in der Perinatalperiode haben
P56.9	Hydrops fetalis durch sonstige und nicht näher bezeichnete hämolytische Krankheit	P96.9	Zustand, der seinen Ursprung in der Perinatalperiode hat, nicht näher bezeichnet
P57.0	Kernikterus durch Isoimmunisierung	Z38.0	Einling, Geburt im Krankenhaus
P57.8	Sonstiger näher bezeichneter Kernikterus	Z38.1	Einling, Geburt außerhalb des Krankenhauses
P57.9	Kernikterus, nicht näher bezeichnet	Z38.2	Einling, Geburtsort nicht näher bezeichnet
P58.0	Neugeborenenikterus durch Quetschwunde	Z38.3	Zwilling, Geburt im Krankenhaus
P58.1	Neugeborenenikterus durch Blutung	Z38.4	Zwilling, Geburt außerhalb des Krankenhauses
P58.2	Neugeborenenikterus durch Infektion	Z38.5	Zwilling, Geburtsort nicht näher bezeichnet
P58.3	Neugeborenenikterus durch Polyglobulie	Z38.6	Anderer Mehrling, Geburt im Krankenhaus
P58.4	Neugeborenenikterus durch Arzneimittel oder Toxine, die von der Mutter übertragen oder dem Neugeborenen verabreicht wurden	Z38.7	Anderer Mehrling, Geburt außerhalb des Krankenhauses
P58.5	Neugeborenenikterus durch Verschlucken mütterlichen Blutes	Z38.8	Anderer Mehrling, Geburtsort nicht näher bezeichnet
P58.8	Neugeborenenikterus durch sonstige näher bezeichnete gesteigerte Hämolyse		
P58.9	Neugeborenenikterus durch gesteigerte Hämolyse, nicht näher bezeichnet		

Prozedur MDC15-1

33.50	Lungentransplantation, n.n.bez.	41.0B.23	Hämatopoetische Stammzelltransplantation aus dem peripheren Blut, allogene, verwandt, nicht-HLA-identisch
33.51	Einseitige Lungentransplantation		
33.52	Beidseitige Lungentransplantation		
33.53	Lungen-Retransplantation während desselben stationären Aufenthaltes	41.0B.24	Hämatopoetische Stammzelltransplantation aus dem peripheren Blut, allogene, nicht-verwandt, HLA-identisch
33.6X.00	Kombinierte Herz-Lungentransplantation, n.n.bez.		
33.6X.10	Kombinierte Herz-Lungen-Retransplantation während desselben stationären Aufenthaltes	41.0B.25	Hämatopoetische Stammzelltransplantation aus dem peripheren Blut, allogene, nicht-verwandt, nicht-HLA-identisch
33.6X.99	Kombinierte Herz-Lungentransplantation, sonstige		
37.51.00	Herztransplantation, n.n.bez.	41.0B.31	Hämatopoetische Stammzelltransplantation aus Nabelschnurblut, autolog
37.51.10	Herztransplantation	41.0B.32	Hämatopoetische Stammzelltransplantation aus Nabelschnurblut, allogene gerichtet, verwandt, HLA-identisch
37.51.20	Herz-Retransplantation während desselben stationären Aufenthaltes	41.0B.33	Hämatopoetische Stammzelltransplantation aus Nabelschnurblut, allogene gerichtet, verwandt, nicht-HLA-identisch
37.51.99	Herztransplantation, sonstige		
41.0B.09	Hämatopoetische Stammzelltransplantation, sonstige	41.0B.34	Hämatopoetische Stammzelltransplantation aus Nabelschnurblut, allogene gerichtet, nicht-verwandt, HLA-identisch
41.0B.11	Hämatopoetische Stammzelltransplantation aus dem Knochenmark, autolog	41.0B.35	Hämatopoetische Stammzelltransplantation aus Nabelschnurblut, allogene gerichtet, nicht-verwandt, nicht-HLA-identisch
41.0B.12	Hämatopoetische Stammzelltransplantation aus dem Knochenmark, allogene, verwandt, HLA-identisch	41.0F.13	Transplantation von CAR (chimeric antigen receptor) T-Zellen
41.0B.13	Hämatopoetische Stammzelltransplantation aus dem Knochenmark, allogene, verwandt, nicht-HLA-identisch	41.0F.14	Transplantation von TILs (tumor infiltrating lymphocytes)
41.0B.14	Hämatopoetische Stammzelltransplantation aus dem Knochenmark, allogene, nicht-verwandt, HLA-identisch	50.50	Lebertransplantation, n.n.bez.
41.0B.15	Hämatopoetische Stammzelltransplantation aus dem Knochenmark, allogene, nicht-verwandt, nicht-HLA-identisch	50.52	Lebertransplantation, gesamtes Organ
41.0B.21	Hämatopoetische Stammzelltransplantation aus dem peripheren Blut, autolog	50.53	Lebertransplantation, Split-Leber
41.0B.22	Hämatopoetische Stammzelltransplantation aus dem peripheren Blut, allogene, verwandt, HLA-identisch	50.59	Lebertransplantation, sonstige
		84.92	Trennung von eineiigen siamesischen Zwillingen
		84.93	Trennung von zweieiigen siamesischen Zwillingen

ADRG P02**Kardiothorakale oder Gefässeingriffe bei Neugeborenen**

Prozedur in Tabelle P02-1

DRG P02A**Kardiothorakale oder Gefässeingriffe bei Neugeborenen mit Beatmung > 240 Stunden**

(Dauer der maschinellen Beatmung > 95 Stunden) und (Dauer der maschinellen Beatmung > 240 Stunden)

DRG P02B**Kardiothorakale oder Gefässeingriffe bei Neugeborenen, Beatmung > 95 Stunden**

Dauer der maschinellen Beatmung > 95 Stunden

DRG P02C**Kardiothorakale oder Gefässeingriffe bei Neugeborenen****Prozedur P02-1**

35.31 ↔	Papillarmuskelopoperation	35.63 ↔	Korrektur von Endokardkissendefekten (AV-Kanal) mit Bio-Graft
35.32 ↔	Sehnenfaden-Operation	35.70 ↔	Sonstige nicht näher bezeichnete Korrektur von nicht näher bezeichneten Herzseptumdefekten
35.34 ↔	Infundibulektomie	35.71 ↔	Sonstige nicht näher bezeichnete Korrektur eines Vorhofseptumdefekts
35.35.00 ↔	Operationen an den Trabeculae carnae cordis, n.n.bez.	35.72.00 ↔	Korrektur eines Ventrikelseptumdefekts, n.n.bez.
35.35.09 ↔	Operationen an den Trabeculae carnae cordis, sonstige	35.72.10 ↔	Verschluss eines erworbenen Ventrikelseptumdefekts
35.35.10 ↔	Subvalvuläre fibröse oder muskuläre Resektion an der Aortenklappe	35.72.99 ↔	Korrektur eines Ventrikelseptumdefekts, sonstige
35.36.00 ↔	Supravalvuläre Resektion, Herzklappe, n.n.bez.	35.73 ↔	Sonstige und nicht näher bezeichnete Korrektur von Endokardkissendefekten (AV-Kanal)
35.36.09 ↔	Supravalvuläre Resektion, Herzklappe, sonstige	35.81 ↔	Totalkorrektur einer Fallot-Tetralogie
35.36.11 ↔	Supravalvuläre Resektion, Aortenklappe	35.82 ↔	Totalkorrektur von total falsch mündenden Pulmonalvenen
35.36.21 ↔	Supravalvuläre Resektion, Pulmonalklappe	35.83 ↔	Totale Rekonstruktion des Truncus arteriosus
35.41.00 ↔	Vergrößerung eines bestehenden Vorhofseptumdefekts, n.n.bez.	35.84 ↔	Totalkorrektur der Transposition der grossen Gefässe, nicht andernorts klassifiziert
35.41.10 ↔	Vergrößerung eines bestehenden Vorhofseptumdefekts, offen chirurgisch	35.85 ↔	Norwood-Typ-I-Operation
35.41.20 ↔	Vergrößerung eines bestehenden Vorhofseptumdefekts, perkutan-transluminal	35.91 ↔	Interatriale Transposition des venösen Rückflusses
35.41.99 ↔	Vergrößerung eines bestehenden Vorhofseptumdefekts, sonstige	35.92 ↔	Erzeugen eines Conduits zwischen rechtem Ventrikel und Pulmonalarterie
35.42.00 ↔	Bildung von Herzseptumdefekten, n.n.bez.	35.93 ↔	Erzeugen eines Conduits zwischen linkem Ventrikel und Aorta
35.42.09 ↔	Bildung von Herzseptumdefekten, sonstige	35.94 ↔	Erzeugen eines Conduits zwischen Vorhof und Pulmonalarterie
35.42.10 ↔	Bildung von Herzseptumdefekten, offen chirurgisch	35.95 ↔	Revision einer Korrekturoperation am Herzen
35.42.21 ↔	Bildung von Herzseptumdefekten, perkutan-transluminal, ohne Implantat	35.98.10 ↔	Perkutan-transluminale Verschluss eines Vorhofseptumdefekts, n.n.bez.
35.42.22 ↔	Bildung von Herzseptumdefekten, perkutan-transluminal, mit Implantat	35.98.11 ↔	Perkutan-transluminale Verschluss eines Vorhofseptumdefekts, mit 1 Verschlussdevice
35.43.00 ↔	Vergrößerung eines bestehenden Ventrikelseptumdefekts, n.n.bez.	35.98.12 ↔	Perkutan-transluminale Verschluss eines Vorhofseptumdefekts, mit 2 und mehr Verschlussdevices
35.43.10 ↔	Vergrößerung eines bestehenden Ventrikelseptumdefekts, offen chirurgisch	35.98.19 ↔	Perkutan-transluminale Verschluss eines Vorhofseptumdefekts, sonstige
35.43.20 ↔	Vergrößerung eines bestehenden Ventrikelseptumdefekts, perkutan-transluminal	35.98.30 ↔	Perkutan-transluminale Verschluss eines Ventrikelseptumdefekts
35.43.99 ↔	Vergrößerung eines bestehenden Ventrikelseptumdefekts, sonstige	35.98.99 ↔	Sonstige Operationen an Herzsepten, sonstige
35.50 ↔	Korrektur von nicht näher bezeichnetem Herzseptumdefekt mit Prothese	35.A1.00 ↔	Valvulotomie an der Aortenklappe, n.n.bez.
35.51 ↔	Korrektur eines Vorhofseptumdefekts mit Prothese, offene Technik	35.A1.09 ↔	Valvulotomie an der Aortenklappe, sonstige
35.53 ↔	Korrektur eines Ventrikelseptumdefekts mit Prothese, offener Zugang	35.A1.11 ↔	Valvulotomie an der Aortenklappe über vollständige Sternotomie
35.54 ↔	Korrektur von Endokardkissendefekten (AV-Kanal) mit Prothese	35.A1.12 ↔	Valvulotomie an der Aortenklappe über minimalinvasive Thorakotomie (partielle obere Sternotomie, laterale Thorakotomie)
35.55 ↔	Korrektur eines Ventrikelseptumdefekts mit Prothese, geschlossen	35.A1.13 ↔	Valvulotomie an der Aortenklappe, endovaskulärer Zugang
35.60 ↔	Korrektur eines nicht bezeichneten Herzseptumdefekts mit Bio-Graft	35.A1.14 ↔	Valvulotomie an der Aortenklappe kathetergesteuert, transapikal
35.61 ↔	Korrektur eines Vorhofseptumdefekts mit Bio-Graft	35.A2.00 ↔	Valvulotomie an der Mitralklappe, n.n.bez.
35.62 ↔	Korrektur eines Ventrikelseptumdefekts mit Bio-Graft	35.A2.09 ↔	Valvulotomie an der Mitralklappe, sonstige

35.A2.11 ↔	Valvulotomie an der Mitralklappe über vollständige Sternotomie	35.D2.09 ↔	Anuloplastik der Mitralklappe, sonstige
35.A2.12 ↔	Valvulotomie an der Mitralklappe über minimalinvasive Thorakotomie (partielle obere Sternotomie, laterale Thorakotomie)	35.D2.11 ↔	Anuloplastik der Mitralklappe über vollständige Sternotomie
35.A2.13 ↔	Valvulotomie an der Mitralklappe, endovaskulärer Zugang	35.D2.12 ↔	Anuloplastik der Mitralklappe über minimalinvasive Thorakotomie (partielle obere Sternotomie, laterale Thorakotomie)
35.A2.14 ↔	Valvulotomie an der Mitralklappe kathetergesteuert, transapikal	35.D2.14 ↔	Anuloplastik der Mitralklappe kathetergesteuert, transapikal
35.A3.00 ↔	Valvulotomie an der Pulmonalklappe, n.n.bez.	35.D3.00 ↔	Anuloplastik der Pulmonalklappe, n.n.bez.
35.A3.09 ↔	Valvulotomie an der Pulmonalklappe, sonstige	35.D3.09 ↔	Anuloplastik der Pulmonalklappe, sonstige
35.A3.11 ↔	Valvulotomie an der Pulmonalklappe über vollständige Sternotomie	35.D3.11 ↔	Anuloplastik der Pulmonalklappe über vollständige Sternotomie
35.A3.12 ↔	Valvulotomie an der Pulmonalklappe über minimalinvasive Thorakotomie (partielle obere Sternotomie, laterale Thorakotomie)	35.D3.12 ↔	Anuloplastik der Pulmonalklappe über minimalinvasive Thorakotomie (partielle obere Sternotomie, laterale Thorakotomie)
35.A3.13 ↔	Valvulotomie an der Pulmonalklappe, endovaskulärer Zugang	35.D3.13 ↔	Anuloplastik der Pulmonalklappe, endovaskulärer Zugang
35.A3.14 ↔	Valvulotomie an der Pulmonalklappe kathetergesteuert, transapikal	35.D3.14 ↔	Anuloplastik der Pulmonalklappe kathetergesteuert, transapikal
35.A4.00 ↔	Valvulotomie an der Trikuspidalklappe, n.n.bez.	35.D4.00 ↔	Anuloplastik der Trikuspidalklappe, n.n.bez.
35.A4.09 ↔	Valvulotomie an der Trikuspidalklappe, sonstige	35.D4.09 ↔	Anuloplastik der Trikuspidalklappe, sonstige
35.A4.11 ↔	Valvulotomie an der Trikuspidalklappe über vollständige Sternotomie	35.D4.11 ↔	Anuloplastik der Trikuspidalklappe über vollständige Sternotomie
35.A4.12 ↔	Valvulotomie an der Trikuspidalklappe über minimalinvasive Thorakotomie (partielle obere Sternotomie, laterale Thorakotomie)	35.D4.12 ↔	Anuloplastik der Trikuspidalklappe über minimalinvasive Thorakotomie (partielle obere Sternotomie, laterale Thorakotomie)
35.A4.13 ↔	Valvulotomie an der Trikuspidalklappe, endovaskulärer Zugang	35.D4.14 ↔	Anuloplastik der Trikuspidalklappe kathetergesteuert, transapikal
35.A4.14 ↔	Valvulotomie an der Trikuspidalklappe kathetergesteuert, transapikal	35.D4.21 ↔	Anuloplastik der Trikuspidalklappe, transarteriell
35.C1.00 ↔	Taschenrekonstruktion der Aortenklappe, n.n.bez.	35.D4.22 ↔	Anuloplastik der Trikuspidalklappe, transvenös
35.C1.09 ↔	Taschenrekonstruktion der Aortenklappe, sonstige	35.E1.11 ↔	Valvuloplastik der Aortenklappe über vollständige Sternotomie
35.C1.11 ↔	Taschenrekonstruktion der Aortenklappe über vollständige Sternotomie	35.E1.12 ↔	Valvuloplastik der Aortenklappe über minimalinvasive Thorakotomie (partielle obere Sternotomie, laterale Thorakotomie)
35.C1.12 ↔	Taschenrekonstruktion der Aortenklappe über minimalinvasive Thorakotomie (partielle obere Sternotomie, laterale Thorakotomie)	35.E2.11 ↔	Valvuloplastik der Mitralklappe über vollständige Sternotomie
35.C2.00 ↔	Segelrekonstruktion der Mitralklappe, n.n.bez.	35.E2.12 ↔	Valvuloplastik der Mitralklappe über minimalinvasive Thorakotomie (partielle obere Sternotomie, laterale Thorakotomie)
35.C2.09 ↔	Segelrekonstruktion der Mitralklappe, sonstige	35.E3.11 ↔	Valvuloplastik der Pulmonalklappe über vollständige Sternotomie
35.C2.11 ↔	Segelrekonstruktion der Mitralklappe über vollständige Sternotomie	35.E3.12 ↔	Valvuloplastik der Pulmonalklappe über minimalinvasive Thorakotomie (partielle obere Sternotomie, laterale Thorakotomie)
35.C2.12 ↔	Segelrekonstruktion der Mitralklappe über minimalinvasive Thorakotomie (partielle obere Sternotomie, laterale Thorakotomie)	35.E4.11 ↔	Valvuloplastik der Trikuspidalklappe über vollständige Sternotomie
35.C3.00 ↔	Taschenrekonstruktion der Pulmonalklappe, n.n.bez.	35.E4.12 ↔	Valvuloplastik der Trikuspidalklappe über minimalinvasive Thorakotomie (partielle obere Sternotomie, laterale Thorakotomie)
35.C3.09 ↔	Taschenrekonstruktion der Pulmonalklappe, sonstige	35.F1.00 ↔	Aortenklappenersatz durch Herzklappenprothese oder klappentragende Gefäßprothese, n.n.bez.
35.C3.11 ↔	Taschenrekonstruktion der Pulmonalklappe über vollständige Sternotomie	35.F1.09 ↔	Aortenklappenersatz durch Herzklappenprothese oder klappentragende Gefäßprothese, sonstige
35.C3.12 ↔	Taschenrekonstruktion der Pulmonalklappe über minimalinvasive Thorakotomie (partielle obere Sternotomie, laterale Thorakotomie)	35.F1.11 ↔	Aortenklappenersatz durch Allograft (Homograft), über vollständige Sternotomie
35.C4.00 ↔	Segelrekonstruktion der Trikuspidalklappe, n.n.bez.	35.F1.12 ↔	Aortenklappenersatz durch Allograft (Homograft), über minimalinvasive Thorakotomie (partielle obere Sternotomie, laterale Thorakotomie)
35.C4.09 ↔	Segelrekonstruktion der Trikuspidalklappe, sonstige	35.F1.21 ↔	Aortenklappenersatz durch Xenograft (Bioprothese), über vollständige Sternotomie
35.C4.11 ↔	Segelrekonstruktion der Trikuspidalklappe über vollständige Sternotomie	35.F1.22 ↔	Aortenklappenersatz durch Xenograft (Bioprothese), über minimalinvasive Thorakotomie (partielle obere Sternotomie, laterale Thorakotomie)
35.C4.12 ↔	Segelrekonstruktion der Trikuspidalklappe über minimalinvasive Thorakotomie (partielle obere Sternotomie, laterale Thorakotomie)	35.F1.24 ↔	Aortenklappenersatz durch Xenograft (Bioprothese), transapikal
35.D1.00 ↔	Anuloplastik der Aortenklappe, n.n.bez.	35.F1.25 ↔	Aortenklappenersatz durch Xenograft (Bioprothese), transapikal, mit Verwendung eines perkutanen apikalen Zugangs- und Verschlusssystems
35.D1.09 ↔	Anuloplastik der Aortenklappe, sonstige	35.F1.31 ↔	Aortenklappenersatz durch Xenograft, stentless, über vollständige Sternotomie
35.D1.11 ↔	Anuloplastik der Aortenklappe über vollständige Sternotomie		
35.D1.12 ↔	Anuloplastik der Aortenklappe über minimalinvasive Thorakotomie (partielle obere Sternotomie, laterale Thorakotomie)		
35.D1.13 ↔	Anuloplastik der Aortenklappe, endovaskulärer Zugang		
35.D1.14 ↔	Anuloplastik der Aortenklappe kathetergesteuert, transapikal		
35.D2.00 ↔	Anuloplastik der Mitralklappe, n.n.bez.		

- 35.F1.32 ↔ Aortenklappenersatz durch Xenograft, stentless, über minimalinvasive Thorakotomie (partielle obere Sternotomie, laterale Thorakotomie)
- 35.F1.34 ↔ Aortenklappenersatz durch Xenograft, stentless, transapikal
- 35.F1.35 ↔ Aortenklappenersatz durch Xenograft, stentless, transapikal, mit Verwendung eines perkutanen apikalen Zugangs- und Verschlusssystems
- 35.F1.41 ↔ Aortenklappenersatz durch selbstexpandierendes Xenograft, nahtfrei, über vollständige Sternotomie
- 35.F1.42 ↔ Aortenklappenersatz durch selbstexpandierendes Xenograft, nahtfrei, über minimalinvasive Thorakotomie (partielle obere Sternotomie, laterale Thorakotomie)
- 35.F1.44 ↔ Aortenklappenersatz durch selbstexpandierendes Xenograft, nahtfrei, transapikal
- 35.F1.45 ↔ Aortenklappenersatz durch selbstexpandierendes Xenograft, nahtfrei, transapikal, mit Verwendung eines perkutanen apikalen Zugangs- und Verschlusssystems
- 35.F1.51 ↔ Aortenklappenersatz durch mechanische Prothese, über vollständige Sternotomie
- 35.F1.52 ↔ Aortenklappenersatz durch mechanische Prothese, über minimalinvasive Thorakotomie (partielle obere Sternotomie, laterale Thorakotomie)
- 35.F1.61 ↔ Aortenklappenersatz durch klappentragende Gefäßprothese, biologisch, über vollständige Sternotomie
- 35.F1.62 ↔ Aortenklappenersatz durch klappentragende Gefäßprothese, biologisch, über minimalinvasive Thorakotomie (partielle obere Sternotomie, laterale Thorakotomie)
- 35.F1.71 ↔ Aortenklappenersatz durch klappentragende Gefäßprothese, mechanisch, über vollständige Sternotomie
- 35.F1.72 ↔ Aortenklappenersatz durch klappentragende Gefäßprothese, mechanisch, über minimalinvasive Thorakotomie (partielle obere Sternotomie, laterale Thorakotomie)
- 35.F1.81 ↔ Aortenklappenersatz durch dezellularisiertes Allograft (Homograft), über vollständige Sternotomie
- 35.F1.82 ↔ Aortenklappenersatz durch dezellularisiertes Allograft (Homograft), über minimalinvasive Thorakotomie (partielle obere Sternotomie, laterale Thorakotomie)
- 35.F1.A2 ↔ Aortenklappenersatz durch ballonexpandierendes Xenograft mit Fixierungsnähten, über minimalinvasive Thorakotomie (partielle obere Sternotomie, laterale Thorakotomie)
- 35.F1.B2 ↔ Aortenklappenersatz durch kalziumabweisendes Xenograft, über minimalinvasive Thorakotomie (partielle obere Sternotomie, laterale Thorakotomie)
- 35.F2.00 ↔ Mitralklappenersatz durch Herzklappenprothese, n.n.bez.
- 35.F2.09 ↔ Mitralklappenersatz durch Herzklappenprothese, sonstige
- 35.F2.11 ↔ Mitralklappenersatz durch Allograft (Homograft), über vollständige Sternotomie
- 35.F2.12 ↔ Mitralklappenersatz durch Allograft (Homograft), über minimalinvasive Thorakotomie (partielle obere Sternotomie, laterale Thorakotomie)
- 35.F2.21 ↔ Mitralklappenersatz durch Xenograft (Bioprothese), über vollständige Sternotomie
- 35.F2.22 ↔ Mitralklappenersatz durch Xenograft (Bioprothese), über minimalinvasive Thorakotomie (partielle obere Sternotomie, laterale Thorakotomie)
- 35.F2.31 ↔ Mitralklappenersatz durch Xenograft, stentless, über vollständige Sternotomie
- 35.F2.32 ↔ Mitralklappenersatz durch Xenograft, stentless, über minimalinvasive Thorakotomie (partielle obere Sternotomie, laterale Thorakotomie)
- 35.F2.51 ↔ Mitralklappenersatz durch mechanische Prothese, über vollständige Sternotomie
- 35.F2.52 ↔ Mitralklappenersatz durch mechanische Prothese, über minimalinvasive Thorakotomie (partielle obere Sternotomie, laterale Thorakotomie)
- 35.F3.00 ↔ Pulmonalklappenersatz durch Herzklappenprothese oder klappentragende Gefäßprothese, n.n.bez.
- 35.F3.09 ↔ Pulmonalklappenersatz durch Herzklappenprothese oder klappentragende Gefäßprothese, sonstige
- 35.F3.11 ↔ Pulmonalklappenersatz durch Allograft (Homograft), über vollständige Sternotomie
- 35.F3.12 ↔ Pulmonalklappenersatz durch Allograft (Homograft), über minimalinvasive Thorakotomie (partielle obere Sternotomie, laterale Thorakotomie)
- 35.F3.21 ↔ Pulmonalklappenersatz durch Xenograft (Bioprothese), über vollständige Sternotomie
- 35.F3.22 ↔ Pulmonalklappenersatz durch Xenograft (Bioprothese), über minimalinvasive Thorakotomie (partielle obere Sternotomie, laterale Thorakotomie)
- 35.F3.31 ↔ Pulmonalklappenersatz durch Xenograft, stentless, über vollständige Sternotomie
- 35.F3.32 ↔ Pulmonalklappenersatz durch Xenograft, stentless, über minimalinvasive Thorakotomie (partielle obere Sternotomie, laterale Thorakotomie)
- 35.F3.51 ↔ Pulmonalklappenersatz durch mechanische Prothese, über vollständige Sternotomie
- 35.F3.52 ↔ Pulmonalklappenersatz durch mechanische Prothese, über minimalinvasive Thorakotomie (partielle obere Sternotomie, laterale Thorakotomie)
- 35.F3.61 ↔ Pulmonalklappenersatz durch klappentragende Gefäßprothese, biologisch, über vollständige Sternotomie
- 35.F3.62 ↔ Pulmonalklappenersatz durch klappentragende Gefäßprothese, biologisch, über minimalinvasive Thorakotomie (partielle obere Sternotomie, laterale Thorakotomie)
- 35.F3.71 ↔ Pulmonalklappenersatz durch klappentragende Gefäßprothese, mechanisch, über vollständige Sternotomie
- 35.F3.72 ↔ Pulmonalklappenersatz durch klappentragende Gefäßprothese, mechanisch, über minimalinvasive Thorakotomie (partielle obere Sternotomie, laterale Thorakotomie)
- 35.F3.81 ↔ Pulmonalklappenersatz durch dezellularisiertes Allograft (Homograft), über vollständige Sternotomie
- 35.F3.82 ↔ Pulmonalklappenersatz durch dezellularisiertes Allograft (Homograft), über minimalinvasive Thorakotomie (partielle obere Sternotomie, laterale Thorakotomie)
- 35.F4.00 ↔ Trikuspidalklappenersatz durch Herzklappenprothese, n.n.bez.
- 35.F4.09 ↔ Trikuspidalklappenersatz durch Herzklappenprothese, sonstige
- 35.F4.11 ↔ Trikuspidalklappenersatz durch Allograft (Homograft), über vollständige Sternotomie
- 35.F4.12 ↔ Trikuspidalklappenersatz durch Allograft (Homograft), über minimalinvasive Thorakotomie (partielle obere Sternotomie, laterale Thorakotomie)
- 35.F4.21 ↔ Trikuspidalklappenersatz durch Xenograft (Bioprothese), über vollständige Sternotomie
- 35.F4.22 ↔ Trikuspidalklappenersatz durch Xenograft (Bioprothese), über minimalinvasive Thorakotomie (partielle obere Sternotomie, laterale Thorakotomie)
- 35.F4.23 ↔ Trikuspidalklappenersatz durch Xenograft (Bioprothese), endovaskulärer Zugang
- 35.F4.24 ↔ Trikuspidalklappenersatz durch Xenograft (Bioprothese), transapikal
- 35.F4.31 ↔ Trikuspidalklappenersatz durch Xenograft, stentless, über vollständige Sternotomie

- 35.F4.32 ↔ Trikuspidalklappenersatz durch Xenograft, stentless, über minimalinvasive Thorakotomie (partielle obere Sternotomie, laterale Thorakotomie)
- 35.F4.33 ↔ Trikuspidalklappenersatz durch Xenograft, stentless, endovaskulärer Zugang
- 35.F4.34 ↔ Trikuspidalklappenersatz durch Xenograft, stentless, transapikal
- 35.F4.51 ↔ Trikuspidalklappenersatz durch mechanische Prothese, über vollständige Sternotomie
- 35.F4.52 ↔ Trikuspidalklappenersatz durch mechanische Prothese, über minimalinvasive Thorakotomie (partielle obere Sternotomie, laterale Thorakotomie)
- 35.G0 ↔ Revision eines Herzklappenersatzes, n.n.bez.
- 35.G1.11 ↔ Revision eines Aortenklappenersatzes, über vollständige Sternotomie
- 35.G1.12 ↔ Revision eines Aortenklappenersatzes, über minimalinvasive Thorakotomie (partielle obere Sternotomie, laterale Thorakotomie)
- 35.G1.13 ↔ Revision eines Aortenklappenersatzes, endovaskulärer Zugang
- 35.G1.14 ↔ Revision eines Aortenklappenersatzes, transapikal
- 35.G2.11 ↔ Revision eines Mitralklappenersatzes, über vollständige Sternotomie
- 35.G2.12 ↔ Revision eines Mitralklappenersatzes, über minimalinvasive Thorakotomie (partielle obere Sternotomie, laterale Thorakotomie)
- 35.G2.13 ↔ Revision eines Mitralklappenersatzes, endovaskulärer Zugang
- 35.G2.14 ↔ Revision eines Mitralklappenersatzes, transapikal
- 35.G3.11 ↔ Revision eines Pulmonalklappenersatzes, über vollständige Sternotomie
- 35.G3.12 ↔ Revision eines Pulmonalklappenersatzes, über minimalinvasive Thorakotomie (partielle obere Sternotomie, laterale Thorakotomie)
- 35.G3.13 ↔ Revision eines Pulmonalklappenersatzes, endovaskulärer Zugang
- 35.G3.14 ↔ Revision eines Pulmonalklappenersatzes, transapikal
- 35.G4.11 ↔ Revision eines Trikuspidalklappenersatzes, über vollständige Sternotomie
- 35.G4.12 ↔ Revision eines Trikuspidalklappenersatzes, über minimalinvasive Thorakotomie (partielle obere Sternotomie, laterale Thorakotomie)
- 35.G4.13 ↔ Revision eines Trikuspidalklappenersatzes, endovaskulärer Zugang
- 35.G4.14 ↔ Revision eines Trikuspidalklappenersatzes, transapikal
- 35.G9 ↔ Revision eines Herzklappenersatzes, sonstige
- 35.H1.00 ↔ Entfernen sowie Implantation einer neuen Aortenklappenprothese oder klappentragende Gefässprothese, n.n.bez.
- 35.H1.09 ↔ Entfernen sowie Implantation einer neuen Aortenklappenprothese oder klappentragende Gefässprothese, sonstige
- 35.H1.11 ↔ Entfernen einer Aortenklappenprothese sowie Implantation eines Allografts (Homograft), über vollständige Sternotomie
- 35.H1.12 ↔ Entfernen einer Aortenklappenprothese sowie Implantation eines Allografts (Homograft), über minimalinvasive Thorakotomie (partielle obere Sternotomie, laterale Thorakotomie)
- 35.H1.21 ↔ Entfernen einer Aortenklappenprothese sowie Implantation eines Xenografts (Bioprothese), über vollständige Sternotomie
- 35.H1.22 ↔ Entfernen einer Aortenklappenprothese sowie Implantation eines Xenografts (Bioprothese), über minimalinvasive Thorakotomie (partielle obere Sternotomie, laterale Thorakotomie)
- 35.H1.31 ↔ Entfernen einer Aortenklappenprothese sowie Implantation eines Xenografts, stentless, über vollständige Sternotomie
- 35.H1.32 ↔ Entfernen einer Aortenklappenprothese sowie Implantation eines Xenografts, stentless, über minimalinvasive Thorakotomie (partielle obere Sternotomie, laterale Thorakotomie)
- 35.H1.41 ↔ Entfernen einer Aortenklappenprothese sowie Implantation eines selbstexpandierenden Xenografts, nahtfrei, über vollständige Sternotomie
- 35.H1.42 ↔ Entfernen einer Aortenklappenprothese sowie Implantation eines selbstexpandierenden Xenografts, nahtfrei, über minimalinvasive Thorakotomie (partielle obere Sternotomie, laterale Thorakotomie)
- 35.H1.51 ↔ Entfernen einer Aortenklappenprothese sowie Implantation einer mechanischen Prothese, über vollständige Sternotomie
- 35.H1.52 ↔ Entfernen einer Aortenklappenprothese sowie Implantation einer mechanischen Prothese, über minimalinvasive Thorakotomie (partielle obere Sternotomie, laterale Thorakotomie)
- 35.H1.61 ↔ Entfernen einer Aortenklappenprothese sowie Implantation einer klappentragenden Gefässprothese, biologisch, über vollständige Sternotomie
- 35.H1.62 ↔ Entfernen einer Aortenklappenprothese sowie Implantation einer klappentragenden Gefässprothese, biologisch, über minimalinvasive Thorakotomie (partielle obere Sternotomie, laterale Thorakotomie)
- 35.H1.71 ↔ Entfernen einer Aortenklappenprothese sowie Implantation einer klappentragenden Gefässprothese, mechanisch, über vollständige Sternotomie
- 35.H1.72 ↔ Entfernen einer Aortenklappenprothese sowie Implantation einer klappentragenden Gefässprothese, mechanisch, über minimalinvasive Thorakotomie (partielle obere Sternotomie, laterale Thorakotomie)
- 35.H1.81 ↔ Entfernen einer Aortenklappenprothese sowie Implantation eines dezellularisierten Allografts (Homograft), über vollständige Sternotomie
- 35.H1.82 ↔ Entfernen einer Aortenklappenprothese sowie Implantation eines dezellularisierten Allografts (Homograft), über minimalinvasive Thorakotomie (partielle obere Sternotomie, laterale Thorakotomie)
- 35.H1.A2 ↔ Entfernen einer Aortenklappenprothese sowie Implantation eines ballonexpandierenden Xenografts mit Fixierungsnähten, über minimalinvasive Thorakotomie (partielle obere Sternotomie, laterale Thorakotomie)
- 35.H1.B2 ↔ Entfernen einer Aortenklappenprothese sowie Implantation eines kalziumabweisenden Xenografts, über minimalinvasive Thorakotomie (partielle obere Sternotomie, laterale Thorakotomie)
- 35.H2.00 ↔ Entfernen sowie Implantation einer neuen Mitralklappenprothese, n.n.bez.
- 35.H2.09 ↔ Entfernen sowie Implantation einer neuen Mitralklappenprothese, sonstige
- 35.H2.11 ↔ Entfernen einer Mitralklappenprothese sowie Implantation eines Allografts (Homograft), über vollständige Sternotomie
- 35.H2.12 ↔ Entfernen einer Mitralklappenprothese sowie Implantation eines Allografts (Homograft), über minimalinvasive Thorakotomie (partielle obere Sternotomie, laterale Thorakotomie)
- 35.H2.21 ↔ Entfernen einer Mitralklappenprothese sowie Implantation eines Xenografts (Bioprothese), über vollständige Sternotomie
- 35.H2.22 ↔ Entfernen einer Mitralklappenprothese sowie Implantation eines Xenografts (Bioprothese), über minimalinvasive Thorakotomie (partielle obere Sternotomie, laterale Thorakotomie)

- 35.H2.23 ↔ Entfernen einer Mitralkappenprothese sowie Implantation eines Xenografts (Bioprothese), endovaskulärer Zugang
- 35.H2.24 ↔ Entfernen einer Mitralkappenprothese sowie Implantation eines Xenografts (Bioprothese), transapikal
- 35.H2.31 ↔ Entfernen einer Mitralkappenprothese sowie Implantation eines Xenografts, stentless, über vollständige Sternotomie
- 35.H2.32 ↔ Entfernen einer Mitralkappenprothese sowie Implantation eines Xenografts, stentless, über minimalinvasive Thorakotomie (partielle obere Sternotomie, laterale Thorakotomie)
- 35.H2.33 ↔ Entfernen einer Mitralkappenprothese sowie Implantation eines Xenografts, stentless, endovaskulärer Zugang
- 35.H2.34 ↔ Entfernen einer Mitralkappenprothese sowie Implantation eines Xenografts, stentless, transapikal
- 35.H2.51 ↔ Entfernen einer Mitralkappenprothese sowie Implantation einer mechanischen Prothese, über vollständige Sternotomie
- 35.H2.52 ↔ Entfernen einer Mitralkappenprothese sowie Implantation einer mechanischen Prothese, über minimalinvasive Thorakotomie (partielle obere Sternotomie, laterale Thorakotomie)
- 35.H3.00 ↔ Entfernen sowie Implantation einer neuen Pulmonalkappenprothese oder klappentragenden Gefäßprothese, n.n.bez.
- 35.H3.09 ↔ Entfernen sowie Implantation einer neuen Pulmonalkappenprothese oder klappentragenden Gefäßprothese, sonstige
- 35.H3.11 ↔ Entfernen einer Pulmonalkappenprothese sowie Implantation eines Allografts (Homograft), über vollständige Sternotomie
- 35.H3.12 ↔ Entfernen einer Pulmonalkappenprothese sowie Implantation eines Allografts (Homograft), über minimalinvasive Thorakotomie (partielle obere Sternotomie, laterale Thorakotomie)
- 35.H3.21 ↔ Entfernen einer Pulmonalkappenprothese sowie Implantation eines Xenografts (Bioprothese), über vollständige Sternotomie
- 35.H3.22 ↔ Entfernen einer Pulmonalkappenprothese sowie Implantation eines Xenografts (Bioprothese), über minimalinvasive Thorakotomie (partielle obere Sternotomie, laterale Thorakotomie)
- 35.H3.31 ↔ Entfernen einer Pulmonalkappenprothese sowie Implantation eines Xenografts, stentless, über vollständige Sternotomie
- 35.H3.32 ↔ Entfernen einer Pulmonalkappenprothese sowie Implantation eines Xenografts, stentless, über minimalinvasive Thorakotomie (partielle obere Sternotomie, laterale Thorakotomie)
- 35.H3.51 ↔ Entfernen einer Pulmonalkappenprothese sowie Implantation einer mechanischen Prothese, über vollständige Sternotomie
- 35.H3.52 ↔ Entfernen einer Pulmonalkappenprothese sowie Implantation einer mechanischen Prothese, über minimalinvasive Thorakotomie (partielle obere Sternotomie, laterale Thorakotomie)
- 35.H3.61 ↔ Entfernen einer Pulmonalkappenprothese sowie Implantation einer klappentragenden Gefäßprothese, biologisch, über vollständige Sternotomie
- 35.H3.62 ↔ Entfernen einer Pulmonalkappenprothese sowie Implantation einer klappentragenden Gefäßprothese, biologisch, über minimalinvasive Thorakotomie (partielle obere Sternotomie, laterale Thorakotomie)
- 35.H3.71 ↔ Entfernen einer Pulmonalkappenprothese sowie Implantation einer klappentragenden Gefäßprothese, mechanisch, über vollständige Sternotomie
- 35.H3.72 ↔ Entfernen einer Pulmonalkappenprothese sowie Implantation einer klappentragenden Gefäßprothese, mechanisch, über minimalinvasive Thorakotomie (partielle obere Sternotomie, laterale Thorakotomie)
- 35.H3.81 ↔ Entfernen einer Pulmonalkappenprothese sowie Implantation eines dezellularisierten Allografts (Homograft), über vollständige Sternotomie
- 35.H3.82 ↔ Entfernen einer Pulmonalkappenprothese sowie Implantation eines dezellularisierten Allografts (Homograft), über minimalinvasive Thorakotomie (partielle obere Sternotomie, laterale Thorakotomie)
- 35.H4.00 ↔ Entfernen sowie Implantation einer neuen Trikuspidalkappenprothese, n.n.bez.
- 35.H4.09 ↔ Entfernen sowie Implantation einer neuen Trikuspidalkappenprothese, sonstige
- 35.H4.11 ↔ Entfernen einer Trikuspidalkappenprothese sowie Implantation eines Allografts (Homograft), über vollständige Sternotomie
- 35.H4.12 ↔ Entfernen einer Trikuspidalkappenprothese sowie Implantation eines Allografts (Homograft), über minimalinvasive Thorakotomie (partielle obere Sternotomie, laterale Thorakotomie)
- 35.H4.21 ↔ Entfernen einer Trikuspidalkappenprothese sowie Implantation eines Xenografts (Bioprothese), über vollständige Sternotomie
- 35.H4.22 ↔ Entfernen einer Trikuspidalkappenprothese sowie Implantation eines Xenografts (Bioprothese), über minimalinvasive Thorakotomie (partielle obere Sternotomie, laterale Thorakotomie)
- 35.H4.23 ↔ Entfernen einer Trikuspidalkappenprothese sowie Implantation eines Xenografts (Bioprothese), endovaskulärer Zugang
- 35.H4.31 ↔ Entfernen einer Trikuspidalkappenprothese sowie Implantation eines Xenografts, stentless, über vollständige Sternotomie
- 35.H4.32 ↔ Entfernen einer Trikuspidalkappenprothese sowie Implantation eines Xenografts, stentless, über minimalinvasive Thorakotomie (partielle obere Sternotomie, laterale Thorakotomie)
- 35.H4.33 ↔ Entfernen einer Trikuspidalkappenprothese sowie Implantation eines Xenografts, stentless, endovaskulärer Zugang
- 35.H4.51 ↔ Entfernen einer Trikuspidalkappenprothese sowie Implantation einer mechanischen Prothese, über vollständige Sternotomie
- 35.H4.52 ↔ Entfernen einer Trikuspidalkappenprothese sowie Implantation einer mechanischen Prothese, über minimalinvasive Thorakotomie (partielle obere Sternotomie, laterale Thorakotomie)
- 35.I1.11 ↔ Operation nach Brock
- 35.I2.11 ↔ Operation nach Ross
- 35.I3.11 ↔ Tirone David Operation
- 35.I3.12 ↔ Operation nach Yacoub
- 36.03.00 ↔ Koronarangioplastik am offenen Thorax, n.n.bez.
- 36.03.09 ↔ Koronarangioplastik am offenen Thorax, sonstige
- 36.03.11 ↔ Endarteriektomie von Koronararterien, offen chirurgisch
- 36.03.12 ↔ Endarteriektomie von Koronararterien mit Patch Graft, offen chirurgisch
- 36.03.21 ↔ Endarteriektomie von Koronararterien, offen chirurgisch, mit Implantation von Stents ohne Medikamenten-Freisetzung, in einer Koronararterie
- 36.03.22 ↔ Endarteriektomie von Koronararterien, offen chirurgisch, mit Implantation von Stents ohne Medikamenten-Freisetzung, in mehreren Koronararterien

36.03.31 ↔	Enderarteriektomie von Koronararterien, offen chirurgisch, mit Implantation von selbstexpandierenden Stents ohne Medikamenten-Freisetzung, in einer Koronararterie	36.11.32 ↔	Einfacher (aorto)koronarer Bypass, minimalinvasiv, mit autogener Arterie, A. mammaria interna (A. thoracica interna)
36.03.32 ↔	Enderarteriektomie von Koronararterien, offen chirurgisch, mit Implantation von selbstexpandierenden Stents ohne Medikamenten-Freisetzung, in mehreren Koronararterien	36.11.33 ↔	Einfacher (aorto)koronarer Bypass, minimalinvasiv, mit autogener Arterie, freies A. mammaria interna (A. thoracica interna) Transplantat (IMA-Transplantat)
36.03.41 ↔	Enderarteriektomie von Koronararterien, offen chirurgisch, mit Implantation eines Bifurkationsstents, ohne Medikamenten-Freisetzung	36.11.34 ↔	Einfacher (aorto)koronarer Bypass, minimalinvasiv, mit autogener Arterie, A. abdominalis
36.03.51 ↔	Enderarteriektomie von Koronararterien, offen chirurgisch, mit Implantation von Stents mit Medikamenten-Freisetzung, in einer Koronararterie	36.11.35 ↔	Einfacher (aorto)koronarer Bypass, minimalinvasiv, mit autogener Arterie, sonstige Arterie
36.03.52 ↔	Enderarteriektomie von Koronararterien, offen chirurgisch, mit Implantation von Stents mit Medikamenten-Freisetzung, in mehreren Koronararterien	36.11.36 ↔	Einfacher (aorto)koronarer Bypass, minimalinvasiv, mit autogener Vene, ohne externes Stabilisierungsnetz
36.03.61 ↔	Enderarteriektomie von Koronararterien, offen chirurgisch, mit Implantation von selbstexpandierenden Stents mit Medikamenten-Freisetzung, in einer Koronararterie	36.11.37 ↔	Einfacher (aorto)koronarer Bypass, minimalinvasiv, mit autogener Vene, mit externem Stabilisierungsnetz
36.03.62 ↔	Enderarteriektomie von Koronararterien, offen chirurgisch, mit Implantation von selbstexpandierenden Stents mit Medikamenten-Freisetzung, in mehreren Koronararterien	36.11.38 ↔	Einfacher (aorto)koronarer Bypass, minimalinvasiv, mit Xenotransplantat
36.03.71 ↔	Enderarteriektomie von Koronararterien, offen chirurgisch, mit Implantation eines Bifurkationsstents mit Medikamenten-Freisetzung	36.11.3A ↔	Einfacher (aorto)koronarer Bypass, minimalinvasiv, mit Gefäßprothese
36.03.81 ↔	Enderarteriektomie von Koronararterien, offen chirurgisch, mit Implantation von beschichteten Stents in einer Koronararterie	36.11.99 ↔	Einfacher (aorto)koronarer Bypass, nach Technik und Material, sonstige
36.03.82 ↔	Enderarteriektomie von Koronararterien, offen chirurgisch, mit Implantation von beschichteten Stents in mehreren Koronararterien	36.12.00 ↔	Zweifacher (aorto)koronarer Bypass, nach Technik und Material, n.n.bez.
36.09 ↔	Sonstige Koronararterien-Desobliteration	36.12.21 ↔	Zweifacher (aorto)koronarer Bypass, offen chirurgisch (Thorakotomie, Minithorakotomie, Sternotomie), mit autogener Arterie, A. radialis
36.10 ↔	Aortokoronarer Bypass zur Myokard-Revaskularisation, n.n.bez.	36.12.22 ↔	Zweifacher (aorto)koronarer Bypass, offen chirurgisch (Thorakotomie, Minithorakotomie, Sternotomie), mit autogener Arterie, A. mammaria interna (A. thoracica interna)
36.11.00 ↔	Einfacher (aorto)koronarer Bypass, nach Technik und Material, n.n.bez.	36.12.23 ↔	Zweifacher (aorto)koronarer Bypass, offen chirurgisch (Thorakotomie, Minithorakotomie, Sternotomie), mit autogener Arterie, freies A. mammaria interna (A. thoracica interna) Transplantat (IMA-Transplantat)
36.11.21 ↔	Einfacher (aorto)koronarer Bypass, offen chirurgisch (Thorakotomie, Minithorakotomie, Sternotomie), mit autogener Arterie, A. radialis	36.12.24 ↔	Zweifacher (aorto)koronarer Bypass, offen chirurgisch (Thorakotomie, Minithorakotomie, Sternotomie), mit autogener Arterie, A. abdominalis
36.11.22 ↔	Einfacher (aorto)koronarer Bypass, offen chirurgisch (Thorakotomie, Minithorakotomie, Sternotomie), mit autogener Arterie, A. mammaria interna (A. thoracica interna)	36.12.25 ↔	Zweifacher (aorto)koronarer Bypass, offen chirurgisch (Thorakotomie, Minithorakotomie, Sternotomie), mit autogener Arterie, sonstige Arterie
36.11.23 ↔	Einfacher (aorto)koronarer Bypass, offen chirurgisch (Thorakotomie, Minithorakotomie, Sternotomie), mit autogener Arterie, freies A. mammaria interna (A. thoracica interna) Transplantat (IMA-Transplantat)	36.12.26 ↔	Zweifacher (aorto)koronarer Bypass, offen chirurgisch (Thorakotomie, Minithorakotomie, Sternotomie), mit autogener Vene, ohne externes Stabilisierungsnetz
36.11.24 ↔	Einfacher (aorto)koronarer Bypass, offen chirurgisch (Thorakotomie, Minithorakotomie, Sternotomie), mit autogener Arterie, A. abdominalis	36.12.27 ↔	Zweifacher (aorto)koronarer Bypass, offen chirurgisch (Thorakotomie, Minithorakotomie, Sternotomie), mit autogener Vene, mit externem Stabilisierungsnetz
36.11.25 ↔	Einfacher (aorto)koronarer Bypass, offen chirurgisch (Thorakotomie, Minithorakotomie, Sternotomie), mit autogener Arterie, sonstige Arterie	36.12.28 ↔	Zweifacher (aorto)koronarer Bypass, offen chirurgisch (Thorakotomie, Minithorakotomie, Sternotomie), mit Xenotransplantat
36.11.26 ↔	Einfacher (aorto)koronarer Bypass, offen chirurgisch (Thorakotomie, Minithorakotomie, Sternotomie), mit autogener Vene, ohne externes Stabilisierungsnetz	36.12.2A ↔	Zweifacher (aorto)koronarer Bypass, offen chirurgisch (Thorakotomie, Minithorakotomie, Sternotomie), mit Gefäßprothese
36.11.27 ↔	Einfacher (aorto)koronarer Bypass, offen chirurgisch (Thorakotomie, Minithorakotomie, Sternotomie), mit autogener Vene, mit externem Stabilisierungsnetz	36.12.31 ↔	Zweifacher (aorto)koronarer Bypass, minimalinvasiv, mit autogener Arterie, A. radialis
36.11.28 ↔	Einfacher (aorto)koronarer Bypass, offen chirurgisch (Thorakotomie, Minithorakotomie, Sternotomie), mit Xenotransplantat	36.12.32 ↔	Zweifacher (aorto)koronarer Bypass, minimalinvasiv, mit autogener Arterie, A. mammaria interna (A. thoracica interna)
36.11.2A ↔	Einfacher (aorto)koronarer Bypass, offen chirurgisch (Thorakotomie, Minithorakotomie, Sternotomie), mit Gefäßprothese	36.12.33 ↔	Zweifacher (aorto)koronarer Bypass, minimalinvasiv, mit autogener Arterie, freies A. mammaria interna (A. thoracica interna) Transplantat (IMA-Transplantat)
36.11.31 ↔	Einfacher (aorto)koronarer Bypass, minimalinvasiv, mit autogener Arterie, A. radialis	36.12.34 ↔	Zweifacher (aorto)koronarer Bypass, minimalinvasiv, mit autogener Arterie, A. abdominalis
		36.12.35 ↔	Zweifacher (aorto)koronarer Bypass, minimalinvasiv, mit autogener Arterie, sonstige Arterie
		36.12.36 ↔	Zweifacher (aorto)koronarer Bypass, minimalinvasiv, mit autogener Vene, ohne externes Stabilisierungsnetz

- 36.12.37 ↔ Zweifacher (aorto)koronarer Bypass, minimalinvasiv, mit autogener Vene, mit externem Stabilisierungsnetz
- 36.12.38 ↔ Zweifacher (aorto)koronarer Bypass, minimalinvasiv, mit Xenotransplantat
- 36.12.3A ↔ Zweifacher (aorto)koronarer Bypass, minimalinvasiv, mit Gefäßprothese
- 36.12.99 ↔ Zweifacher (Aorto)koronarer Bypass, nach Material und Technik, sonstige
- 36.13.00 ↔ Dreifacher (aorto)koronarer Bypass, nach Technik und Material, n.n.bez.
- 36.13.21 ↔ Dreifacher (aorto)koronarer Bypass, offen chirurgisch (Thorakotomie, Minithorakotomie, Sternotomie), mit autogener Arterie, A. radialis
- 36.13.22 ↔ Dreifacher (aorto)koronarer Bypass, offen chirurgisch (Thorakotomie, Minithorakotomie, Sternotomie), mit autogener Arterie, A. mammaria interna (A. thoracica interna)
- 36.13.23 ↔ Dreifacher (aorto)koronarer Bypass, offen chirurgisch (Thorakotomie, Minithorakotomie, Sternotomie), mit autogener Arterie, freies A. mammaria interna (A. thoracica interna) Transplantat (IMA-Transplantat)
- 36.13.24 ↔ Dreifacher (aorto)koronarer Bypass, offen chirurgisch (Thorakotomie, Minithorakotomie, Sternotomie), mit autogener Arterie, A. abdominalis
- 36.13.25 ↔ Dreifacher (aorto)koronarer Bypass, offen chirurgisch (Thorakotomie, Minithorakotomie, Sternotomie), mit autogener Arterie, sonstige Arterie
- 36.13.26 ↔ Dreifacher (aorto)koronarer Bypass, offen chirurgisch (Thorakotomie, Minithorakotomie, Sternotomie), mit autogener Vene, ohne externes Stabilisierungsnetz
- 36.13.27 ↔ Dreifacher (aorto)koronarer Bypass, offen chirurgisch (Thorakotomie, Minithorakotomie, Sternotomie), mit autogener Vene, mit externem Stabilisierungsnetz
- 36.13.28 ↔ Dreifacher (aorto)koronarer Bypass, offen chirurgisch (Thorakotomie, Minithorakotomie, Sternotomie), mit Xenotransplantat
- 36.13.2A ↔ Dreifacher (aorto)koronarer Bypass, offen chirurgisch (Thorakotomie, Minithorakotomie, Sternotomie), mit Gefäßprothese
- 36.13.31 ↔ Dreifacher (aorto)koronarer Bypass, minimalinvasiv, mit autogener Arterie, A. radialis
- 36.13.32 ↔ Dreifacher (aorto)koronarer Bypass, minimalinvasiv, mit autogener Arterie, A. mammaria interna (A. thoracica interna)
- 36.13.33 ↔ Dreifacher (aorto)koronarer Bypass, minimalinvasiv, mit autogener Arterie, freies A. mammaria interna (A. thoracica interna) Transplantat (IMA-Transplantat)
- 36.13.34 ↔ Dreifacher (aorto)koronarer Bypass, minimalinvasiv, mit autogener Arterie, A. abdominalis
- 36.13.35 ↔ Dreifacher (aorto)koronarer Bypass, minimalinvasiv, mit autogener Arterie, sonstige Arterie
- 36.13.36 ↔ Dreifacher (aorto)koronarer Bypass, minimalinvasiv, mit autogener Vene, ohne externes Stabilisierungsnetz
- 36.13.37 ↔ Dreifacher (aorto)koronarer Bypass, minimalinvasiv, mit autogener Vene, mit externem Stabilisierungsnetz
- 36.13.38 ↔ Dreifacher (aorto)koronarer Bypass, minimalinvasiv, mit Xenotransplantat
- 36.13.3A ↔ Dreifacher (aorto)koronarer Bypass, minimalinvasiv, mit Gefäßprothese
- 36.13.99 ↔ Dreifacher (aorto)koronarer Bypass, nach Technik und Material, sonstige
- 36.18.00 ↔ Vierfacher (aorto)koronarer Bypass, nach Technik und Material, n.n.bez.
- 36.18.11 ↔ Vierfacher (aorto)koronarer Bypass, offen chirurgisch (Thorakotomie, Minithorakotomie, Sternotomie), mit autogener Arterie, A. radialis
- 36.18.12 ↔ Vierfacher (aorto)koronarer Bypass, offen chirurgisch (Thorakotomie, Minithorakotomie, Sternotomie), mit autogener Arterie, A. mammaria interna (A. thoracica interna)
- 36.18.13 ↔ Vierfacher (aorto)koronarer Bypass, offen chirurgisch (Thorakotomie, Minithorakotomie, Sternotomie), mit autogener Arterie, freies A. mammaria interna (A. thoracica interna) Transplantat (IMA-Transplantat)
- 36.18.14 ↔ Vierfacher (aorto)koronarer Bypass, offen chirurgisch (Thorakotomie, Minithorakotomie, Sternotomie), mit autogener Arterie, A. abdominalis
- 36.18.15 ↔ Vierfacher (aorto)koronarer Bypass, offen chirurgisch (Thorakotomie, Minithorakotomie, Sternotomie), mit autogener Arterie, sonstige Arterie
- 36.18.16 ↔ Vierfacher (aorto)koronarer Bypass, offen chirurgisch (Thorakotomie, Minithorakotomie, Sternotomie), mit autogener Vene, ohne externes Stabilisierungsnetz
- 36.18.17 ↔ Vierfacher (aorto)koronarer Bypass, offen chirurgisch (Thorakotomie, Minithorakotomie, Sternotomie), mit autogener Vene, mit externem Stabilisierungsnetz
- 36.18.18 ↔ Vierfacher (aorto)koronarer Bypass, offen chirurgisch (Thorakotomie, Minithorakotomie, Sternotomie), mit Xenotransplantat
- 36.18.1A ↔ Vierfacher (aorto)koronarer Bypass, offen chirurgisch (Thorakotomie, Minithorakotomie, Sternotomie), mit Gefäßprothese
- 36.18.21 ↔ Vierfacher (aorto)koronarer Bypass, minimalinvasiv, mit autogener Arterie, A. radialis
- 36.18.22 ↔ Vierfacher (aorto)koronarer Bypass, minimalinvasiv, mit autogener Arterie, A. mammaria interna (A. thoracica interna)
- 36.18.23 ↔ Vierfacher (aorto)koronarer Bypass, minimalinvasiv, mit autogener Arterie, freies A. mammaria interna (A. thoracica interna) Transplantat (IMA-Transplantat)
- 36.18.24 ↔ Vierfacher (aorto)koronarer Bypass, minimalinvasiv, mit autogener Arterie, A. abdominalis
- 36.18.25 ↔ Vierfacher (aorto)koronarer Bypass, minimalinvasiv, mit autogener Arterie, sonstige Arterie
- 36.18.26 ↔ Vierfacher (aorto)koronarer Bypass, minimalinvasiv, mit autogener Vene, ohne externes Stabilisierungsnetz
- 36.18.27 ↔ Vierfacher (aorto)koronarer Bypass, minimalinvasiv, mit autogener Vene, mit externem Stabilisierungsnetz
- 36.18.28 ↔ Vierfacher (aorto)koronarer Bypass, minimalinvasiv, mit Xenotransplantat
- 36.18.2A ↔ Vierfacher (aorto)koronarer Bypass, minimalinvasiv, mit Gefäßprothese
- 36.18.99 ↔ Vierfacher (aorto)koronarer Bypass, nach Technik und Material, sonstige
- 36.19 ↔ Bypass-Anastomose zur Myokard-Revaskularisation, sonstige
- 36.1A.00 ↔ Fünffacher (aorto)koronarer Bypass, nach Technik und Material, n.n.bez.
- 36.1A.11 ↔ Fünffacher (aorto)koronarer Bypass, offen chirurgisch (Thorakotomie, Minithorakotomie, Sternotomie), mit autogener Arterie, A. radialis
- 36.1A.12 ↔ Fünffacher (aorto)koronarer Bypass, offen chirurgisch (Thorakotomie, Minithorakotomie, Sternotomie), mit autogener Arterie, A. mammaria interna (A. thoracica interna)

36.1A.13 ↔ Fünffacher (aorto)koronarer Bypass, offen chirurgisch (Thorakotomie, Minithorakotomie, Sternotomie), mit autogener Arterie, freies A. mammaria interna (A. thoracica interna) Transplantat (IMA-Transplantat)	36.1B.16 ↔ Sechs- und mehrfacher (aorto)koronarer Bypass, offen chirurgisch (Thorakotomie, Minithorakotomie, Sternotomie), mit autogener Vene, ohne externes Stabilisierungsnetz
36.1A.14 ↔ Fünffacher (aorto)koronarer Bypass, offen chirurgisch (Thorakotomie, Minithorakotomie, Sternotomie), mit autogener Arterie, A. abdominalis	36.1B.17 ↔ Sechs- und mehrfacher (aorto)koronarer Bypass, offen chirurgisch (Thorakotomie, Minithorakotomie, Sternotomie), mit autogener Vene, mit externem Stabilisierungsnetz
36.1A.15 ↔ Fünffacher (aorto)koronarer Bypass, offen chirurgisch (Thorakotomie, Minithorakotomie, Sternotomie), mit autogener Arterie, sonstige Arterie	36.1B.18 ↔ Sechs- und mehrfacher (aorto)koronarer Bypass, offen chirurgisch (Thorakotomie, Minithorakotomie, Sternotomie), mit Xenotransplantat
36.1A.16 ↔ Fünffacher (aorto)koronarer Bypass, offen chirurgisch (Thorakotomie, Minithorakotomie, Sternotomie), mit autogener Vene, ohne externes Stabilisierungsnetz	36.1B.1A ↔ Sechs- und mehrfacher (aorto)koronarer Bypass, offen chirurgisch (Thorakotomie, Minithorakotomie, Sternotomie), mit Gefäßprothese
36.1A.17 ↔ Fünffacher (aorto)koronarer Bypass, offen chirurgisch (Thorakotomie, Minithorakotomie, Sternotomie), mit autogener Vene, mit externem Stabilisierungsnetz	36.1B.21 ↔ Sechs- und mehrfacher (aorto)koronarer Bypass, minimalinvasiv, mit autogener Arterie, A. radialis
36.1A.18 ↔ Fünffacher (aorto)koronarer Bypass, offen chirurgisch (Thorakotomie, Minithorakotomie, Sternotomie), mit Xenotransplantat	36.1B.22 ↔ Sechs- und mehrfacher (aorto)koronarer Bypass, minimalinvasiv, mit autogener Arterie, A. mammaria interna (A. thoracica interna)
36.1A.1A ↔ Fünffacher (aorto)koronarer Bypass, offen chirurgisch (Thorakotomie, Minithorakotomie, Sternotomie), mit Gefäßprothese	36.1B.23 ↔ Sechs- und mehrfacher (aorto)koronarer Bypass, minimalinvasiv, mit autogener Arterie, freies A. mammaria interna (A. thoracica interna) Transplantat (IMA-Transplantat)
36.1A.21 ↔ Fünffacher (aorto)koronarer Bypass, minimalinvasiv, mit autogener Arterie, A. radialis	36.1B.24 ↔ Sechs- und mehrfacher (aorto)koronarer Bypass, minimalinvasiv, mit autogener Arterie, A. abdominalis
36.1A.22 ↔ Fünffacher (aorto)koronarer Bypass, minimalinvasiv, mit autogener Arterie, A. mammaria interna (A. thoracica interna)	36.1B.25 ↔ Sechs- und mehrfacher (aorto)koronarer Bypass, minimalinvasiv, mit autogener Arterie, sonstige Arterie
36.1A.23 ↔ Fünffacher (aorto)koronarer Bypass, minimalinvasiv, mit autogener Arterie, freies A. mammaria interna (A. thoracica interna) Transplantat (IMA-Transplantat)	36.1B.26 ↔ Sechs- und mehrfacher (aorto)koronarer Bypass, minimalinvasiv, mit autogener Vene, ohne externes Stabilisierungsnetz
36.1A.24 ↔ Fünffacher (aorto)koronarer Bypass, minimalinvasiv, mit autogener Arterie, A. abdominalis	36.1B.27 ↔ Sechs- und mehrfacher (aorto)koronarer Bypass, minimalinvasiv, mit autogener Vene, mit externem Stabilisierungsnetz
36.1A.25 ↔ Fünffacher (aorto)koronarer Bypass, minimalinvasiv, mit autogener Arterie, sonstige Arterie	36.1B.28 ↔ Sechs- und mehrfacher (aorto)koronarer Bypass, minimalinvasiv, mit Xenotransplantat
36.1A.26 ↔ Fünffacher (aorto)koronarer Bypass, minimalinvasiv, mit autogener Vene, ohne externes Stabilisierungsnetz	36.1B.2A ↔ Sechs- und mehrfacher (aorto)koronarer Bypass, minimalinvasiv, mit Gefäßprothese
36.1A.27 ↔ Fünffacher (aorto)koronarer Bypass, minimalinvasiv, mit autogener Vene, mit externem Stabilisierungsnetz	36.1B.99 ↔ Sechs- und mehrfacher (aorto)koronarer Bypass, nach Technik und Material, sonstige
36.1A.28 ↔ Fünffacher (aorto)koronarer Bypass, minimalinvasiv, mit Xenotransplantat	36.2 ↔ Myokard-Revaskularisation mit Arterien-Implantat
36.1A.2A ↔ Fünffacher (aorto)koronarer Bypass, minimalinvasiv, mit Gefäßprothese	36.31 ↔ Transmyokardiale Revaskularisation am offenen Thorax
36.1A.99 ↔ Fünffacher (aorto)koronarer Bypass, sonstige	36.32 ↔ Sonstige transmyokardiale Revaskularisation
36.1B.00 ↔ Sechs- und mehrfacher (aorto)koronarer Bypass, nach Technik und Material, n.n.bez.	36.33 ↔ Endoskopische transmyokardiale Revaskularisation
36.1B.11 ↔ Sechs- und mehrfacher (aorto)koronarer Bypass, offen chirurgisch (Thorakotomie, Minithorakotomie, Sternotomie), mit autogener Arterie, A. radialis	36.34 ↔ Perkutane transmyokardiale Revaskularisation
36.1B.12 ↔ Sechs- und mehrfacher (aorto)koronarer Bypass, offen chirurgisch (Thorakotomie, Minithorakotomie, Sternotomie), mit autogener Arterie, A. mammaria interna (A. thoracica interna)	36.39.00 ↔ Sonstige Herz-Revaskularisation, n.n.bez.
36.1B.13 ↔ Sechs- und mehrfacher (aorto)koronarer Bypass, offen chirurgisch (Thorakotomie, Minithorakotomie, Sternotomie), mit autogener Arterie, freies A. mammaria interna (A. thoracica interna) Transplantat (IMA-Transplantat)	36.39.10 ↔ Herz-Revaskularisation durch Koronararterienpatch
36.1B.14 ↔ Sechs- und mehrfacher (aorto)koronarer Bypass, offen chirurgisch (Thorakotomie, Minithorakotomie, Sternotomie), mit autogener Arterie, A. abdominalis	36.39.11 ↔ Revision eines Koronararterienbypass
36.1B.15 ↔ Sechs- und mehrfacher (aorto)koronarer Bypass, offen chirurgisch (Thorakotomie, Minithorakotomie, Sternotomie), mit autogener Arterie, sonstige Arterie	36.39.12 ↔ Neuanlage eines Koronararterienbypass
	36.39.13 ↔ Transposition von Koronararterien
	36.39.99 ↔ Sonstige Herz-Revaskularisation, sonstige
	36.91 ↔ Korrektur eines Koronargefäß-Aneurysmas
	36.99.00 ↔ Sonstige Operationen an Herzgefäßen n.n.bez.
	36.99.20 ↔ Operationen bei kongenitalen Anomalien der Herzgefäße
	36.99.30 ↔ Rekonstruktion des Koronarostiums
	36.99.40 ↔ Sympathektomie der Koronararterien
	36.99.99 ↔ Sonstige Operationen an Herzgefäßen, sonstige
	37.10 ↔ Inzision am Herzen n.n.bez.
	37.11 ↔ Kardiotomie
	37.32 ↔ Aneurysmektomie am Herzen
	37.33.00 ↔ Exzision oder Destruktion von anderer Läsion oder Gewebe des Herzens, offener Zugang, n.n.bez.
	37.33.10 ↔ Exzision oder Destruktion am Reizleitungssystem, offener Zugang, n.n.bez.
	37.33.11 ↔ Exzision oder Destruktion am Reizleitungssystem, offener Zugang, ablativ Massnahmen bei Tachyarrhythmie
	37.33.19 ↔ Exzision oder Destruktion am Reizleitungssystem, offener Zugang, sonstige

- 37.33.20 ↔ Exzision von anderer Läsion oder Gewebe des Herzens, offener Zugang
- 37.33.30 ↔ Destruktion von anderer Läsion oder Gewebe des Herzens, offener Zugang
- 37.33.99 ↔ Exzision oder Destruktion von anderer Läsion oder Gewebe des Herzens, offener Zugang, sonstige
- 37.35 ↔ Partielle Ventrikulektomie
- 37.40 ↔ Plastische Rekonstruktion von Herz und Perikard, n.n.bez.
- 37.41 ↔ Implantation von prothetischem herzunterstützendem System am Herzen
- 37.42.11 ↔ Naht des Perikards (nach Verletzung)
- 37.42.21 ↔ Naht des Myokards (nach Verletzung)
- 37.43.11 ↔ Plastische Rekonstruktion des Myokardes mit myokardialem Verankerungssystem, offen chirurgisch
- 37.43.12 ↔ Plastische Rekonstruktion des Myokardes mit myokardialem Verankerungssystem, Hybrideingriff
- 37.49 ↔ Plastische Rekonstruktion am Herzen und Perikard, sonstige
- 37.52 ↔ Implantation eines kompletten Herzersatzsystems
- 37.6A.11 ↔ Implantation eines herzkreislaufunterstützenden Systems, mit Pumpe, ohne Gasaustauschfunktion, extrakorporal, linksventrikulär, offen chirurgisch thorakal (Thorakotomie, Minithorakotomie, Sternotomie)
- 37.6A.12 ↔ Implantation eines herzkreislaufunterstützenden Systems, mit Pumpe, ohne Gasaustauschfunktion, extrakorporal, rechtsventrikulär, offen chirurgisch thorakal (Thorakotomie, Minithorakotomie, Sternotomie)
- 37.6A.21 ↔ Implantation eines herzkreislaufunterstützenden Systems, mit Pumpe, ohne Gasaustauschfunktion, extrakorporal, biventrikulär, offen chirurgisch thorakal (Thorakotomie, Minithorakotomie, Sternotomie)
- 37.6A.35 ↔ Implantation eines herzkreislaufunterstützenden Systems, mit Pumpe, ohne Gasaustauschfunktion, intrakorporal, linksventrikulär, Hospital Set, offen chirurgisch thorakal (Thorakotomie, Minithorakotomie, Sternotomie)
- 37.6A.37 ↔ Implantation eines herzkreislaufunterstützenden Systems, mit Pumpe, ohne Gasaustauschfunktion, intrakorporal, rechtsventrikulär, Hospital Set, offen chirurgisch thorakal (Thorakotomie, Minithorakotomie, Sternotomie)
- 37.6A.3A ↔ Implantation eines herzkreislaufunterstützenden Systems, mit Pumpe, ohne Gasaustauschfunktion, intrakorporal, biventrikulär, Hospital Set, offen chirurgisch thorakal (Thorakotomie, Minithorakotomie, Sternotomie)
- 37.6A.51 ↔ Implantation eines herzkreislauf- und lungenunterstützenden Systems, mit Pumpe, mit CO2-removal, extrakorporal, veno-venös, perkutan
- 37.6A.61 ↔ Implantation eines herzkreislauf- und lungenunterstützenden Systems, mit Pumpe, mit Oxygenator (inkl. CO2-removal), extrakorporal, veno-venös, offen chirurgisch extra-thorakal (z.B. Gefäßfreilegung)
- 37.6A.62 ↔ Implantation eines herzkreislauf- und lungenunterstützenden Systems, mit Pumpe, mit Oxygenator (inkl. CO2-removal), extrakorporal, veno-venös, perkutan
- 37.6A.71 ↔ Implantation eines herzkreislauf- und lungenunterstützenden Systems, mit Pumpe, mit Oxygenator (inkl. CO2-removal), extrakorporal, veno-arteriell oder veno-venoarteriell, offen chirurgisch thorakal (Thorakotomie, Minithorakotomie, Sternotomie)
- 37.6A.72 ↔ Implantation eines herzkreislauf- und lungenunterstützenden Systems, mit Pumpe, mit Oxygenator (inkl. CO2-removal), extrakorporal, veno-arteriell oder veno-venoarteriell, offen chirurgisch extra-thorakal (z.B. Gefäßfreilegung)
- 37.6A.73 ↔ Implantation eines herzkreislauf- und lungenunterstützenden Systems, mit Pumpe, mit Oxygenator (inkl. CO2-removal), extrakorporal, veno-arteriell oder veno-venoarteriell, perkutan
- 37.6B.11 ↔ Entfernen eines herzkreislaufunterstützenden Systems, mit Pumpe, ohne Gasaustauschfunktion, extrakorporal, linksventrikulär, offen chirurgisch thorakal (Thorakotomie, Minithorakotomie, Sternotomie)
- 37.6B.12 ↔ Entfernen eines herzkreislaufunterstützenden Systems, mit Pumpe, ohne Gasaustauschfunktion, extrakorporal, rechtsventrikulär, offen chirurgisch thorakal (Thorakotomie, Minithorakotomie, Sternotomie)
- 37.6B.21 ↔ Entfernen eines herzkreislaufunterstützenden Systems, mit Pumpe, ohne Gasaustauschfunktion, extrakorporal, biventrikulär, offen chirurgisch thorakal (Thorakotomie, Minithorakotomie, Sternotomie)
- 37.6B.31 ↔ Entfernen eines herzkreislaufunterstützenden Systems, mit Pumpe, ohne Gasaustauschfunktion, intrakorporal, linksventrikulär, offen chirurgisch thorakal (Thorakotomie, Minithorakotomie, Sternotomie)
- 37.6B.32 ↔ Entfernen eines herzkreislaufunterstützenden Systems, mit Pumpe, ohne Gasaustauschfunktion, intrakorporal, biventrikulär, offen chirurgisch thorakal (Thorakotomie, Minithorakotomie, Sternotomie)
- 37.6B.33 ↔ Entfernen eines herzkreislaufunterstützenden Systems, mit Pumpe, ohne Gasaustauschfunktion, intrakorporal, rechtsventrikulär, offen chirurgisch thorakal (Thorakotomie, Minithorakotomie, Sternotomie)
- 37.6B.61 ↔ Entfernen eines herzkreislauf- und lungenunterstützenden Systems, mit Pumpe, mit Oxygenator (inkl. CO2-removal), extrakorporal, veno-venös, offen chirurgisch extra-thorakal (z.B. Gefäßfreilegung)
- 37.6B.71 ↔ Entfernen eines herzkreislauf- und lungenunterstützenden Systems, mit Pumpe, mit Oxygenator (inkl. CO2-removal), extrakorporal, veno-arteriell oder veno-venoarteriell, offen chirurgisch thorakal (Thorakotomie, Minithorakotomie, Sternotomie)
- 37.6B.72 ↔ Entfernen eines herzkreislauf- und lungenunterstützenden Systems, mit Pumpe, mit Oxygenator (inkl. CO2-removal), extrakorporal, veno-arteriell oder veno-venoarteriell, offen chirurgisch extra-thorakal (z.B. Gefäßfreilegung)
- 37.6B.81 ↔ Entfernen einer intraaortale Ballonpumpe (IABP), offen chirurgisch
- 37.6B.A1 ↔ Entfernen eines herzkreislauf- und lungenunterstützenden Systems, ohne Pumpe, mit CO2-removal, extrakorporal, arteriovenös, offen chirurgisch extra-thorakal (z.B. Gefäßfreilegung)
- 37.91 ↔ Offene Herzmassage
- 37.99.00 ↔ Sonstige Operationen an Herz und Perikard, n.n.bez.
- 37.99.20 ↔ Operationen bei kongenitalen Anomalien des Herzens, n.n.bez.
- 37.99.21 ↔ Korrektur eines Double-outlet-right-ventricle vom Fallot-Typ
- 37.99.22 ↔ Korrektur eines sonstigen Double-outlet-right-ventricle
- 37.99.23 ↔ Operation an einem funktionell/morphologisch univentrikulären Herzen

37.99.24 ↔	Korrektur eines Cor triatriatum	39.0X.10 ↔	Anastomose zwischen A. subclavia und A. pulmonalis (Blalock-Taussig)
37.99.25 ↔	Korrektur eines Absent Pulmonary Valve Syndrom	39.0X.11 ↔	Anastomose zwischen Aorta und A. pulmonalis dextra (Waterston-Coolley)
37.99.29 ↔	Operationen bei kongenitalen Anomalien des Herzens, sonstige	39.0X.12 ↔	Anastomose zwischen Aorta descendens und A. pulmonalis sinistra (Potts-Smith)
37.99.30 ↔	Ligatur eines Herzohres	39.0X.13 ↔	Anastomose zwischen A. pulmonalis sinistra und A. pulmonalis dextra
37.99.80 ↔	Reoperation an Herz und Perikard	39.0X.20 ↔	Prothesenshunt zwischen A. pulmonalis und Aorta, zentral
37.99.99 ↔	Sonstige Operationen an Herz und Perikard, sonstige	39.0X.21 ↔	Prothesenshunt zwischen A. pulmonalis und Aorta, peripher
37.9A.00 ↔	Implantation eines herzmuskelstimulierenden Systems, n.n.bez.	39.0X.23 ↔	Pulmonalarteriell Banding
37.9A.11 ↔	Implantation oder Wechsel eines myokardmodulierenden Systems (CCM)	39.0X.24 ↔	Shunt einer systemischen Arterie zur Pulmonalarterie, Damus-Kay-Stansel-Operation
37.9A.99 ↔	Implantation eines herzmuskelstimulierenden Systems, sonstige	39.0X.99 ↔	Shunt einer systemischen Arterie zur Pulmonalarterie, sonstige
37.9B.11 ↔	Entfernung von Implantaten am Herzen, über vollständige Sternotomie	39.21.00 ↔	Anastomose von der V. cava zur A. pulmonalis, n.n.bez.
37.9B.12 ↔	Entfernung von Implantaten am Herzen, über minimalinvasive Thorakotomie (partielle obere Sternotomie, laterale Thorakotomie)	39.21.10 ↔	Glenn-Operation an einem funktionell/morphologisch univentrikulären Herzen
38.04.00 ↔	Inzision der Aorta, n.n.bez.	39.21.99 ↔	Anastomose von der V. cava zur A. pulmonalis, sonstige
38.04.10 ↔	Inzision von Aorta ascendens und Aortenbogen	39.49.30 ↔	Ersatz eines kardialen Conduit
38.04.20 ↔	Inzision der Aorta descendens	39.56.00 ↔	Plastische Rekonstruktion eines Blutgefäßes mit Gewebe-Patch, n.n.bez.
38.04.30 ↔	Inzision der Aorta abdominalis	39.56.11 ↔	Plastische Rekonstruktion von intrakraniellen Gefässen mit Gewebe-Patch
38.04.99 ↔	Inzision der Aorta, sonstige	39.56.12 ↔	Plastische Rekonstruktion der V. jugularis mit Gewebe-Patch
38.05.00 ↔	Inzision von anderen thorakalen Gefässen, n.n.bez.	39.56.19 ↔	Plastische Rekonstruktion von Gefässen an Kopf und Hals mit Gewebe-Patch, sonstige
38.05.10 ↔	Inzision von anderen thorakalen Arterien	39.56.20 ↔	Plastische Rekonstruktion von Gefässen der oberen Extremität mit Gewebe-Patch, n.n.bez.
38.05.20 ↔	Inzision von thorakalen Venen, n.n.bez.	39.56.21 ↔	Plastische Rekonstruktion von Arterien der oberen Extremität mit Gewebe-Patch
38.05.21 ↔	Inzision von thorakalen tiefen Venen	39.56.22 ↔	Plastische Rekonstruktion der V. subclavia, V. axillaris und V. brachiocephalica mit Gewebe-Patch
38.05.29 ↔	Inzision von thorakalen Venen, sonstige	39.56.23 ↔	Plastische Rekonstruktion von sonstigen tiefen Venen der oberen Extremitäten mit Gewebe-Patch
38.05.99 ↔	Inzision von anderen thorakalen Gefässen, sonstige	39.56.29 ↔	Plastische Rekonstruktion von Gefässen der oberen Extremität mit Gewebe-Patch, sonstige
38.07.00 ↔	Inzision von abdominalen Venen, n.n.bez.	39.56.30 ↔	Plastische Rekonstruktion von thorakalen Gefässen mit Gewebe-Patch, n.n.bez.
38.07.10 ↔	Inzision von tiefen abdominalen Venen, n.n.bez.	39.56.31 ↔	Plastische Rekonstruktion der thorakalen Aorta mit Gewebe-Patch
38.07.11 ↔	Inzision der V. cava inferior	39.56.32 ↔	Plastische Rekonstruktion der V. pulmonalis mit Gewebe-Patch
38.07.12 ↔	Inzision der V. iliaca	39.56.33 ↔	Plastische Rekonstruktion der V. cava superior mit Gewebe-Patch
38.07.19 ↔	Inzision von tiefen abdominalen Venen, sonstige	39.56.39 ↔	Plastische Rekonstruktion von thorakalen Gefässen mit Gewebe-Patch, sonstige
38.07.99 ↔	Inzision von abdominalen Venen, sonstige	39.56.40 ↔	Plastische Rekonstruktion abdominalen Arterien mit Gewebe-Patch, n.n.bez.
38.15.10 ↔	Enderarteriektomie der A. subclavia	39.56.41 ↔	Plastische Rekonstruktion der abdominalen Aorta mit Gewebe-Patch
38.15.20 ↔	Enderarteriektomie des Truncus brachiocephalicus	39.56.42 ↔	Plastische Rekonstruktion des Truncus coeliacus mit Gewebe-Patch
38.15.30 ↔	Enderarteriektomie der A. pulmonalis	39.56.43 ↔	Plastische Rekonstruktion der A. gastrica mit Gewebe-Patch
38.15.40 ↔	Enderarteriektomie der V. pulmonalis	39.56.44 ↔	Plastische Rekonstruktion der A. hepatica mit Gewebe-Patch
38.15.99 ↔	Enderarteriektomie der anderen thorakalen Gefässe, sonstige	39.56.45 ↔	Plastische Rekonstruktion der A. lienalis mit Gewebe-Patch
38.34.00 ↔	Resektion der Aorta mit Anastomose, n.n.bez.	39.56.46 ↔	Plastische Rekonstruktion der A. renalis mit Gewebe-Patch
38.34.10 ↔	Resektion der Aorta ascendens und des Aortenbogens mit Anastomose	39.56.47 ↔	Plastische Rekonstruktion der A. mesenterica mit Gewebe-Patch
38.34.20 ↔	Resektion der Aorta descendens mit Anastomose	39.56.48 ↔	Plastische Rekonstruktion der A. iliaca mit Gewebe-Patch
38.34.30 ↔	Resektion der Aorta abdominalis mit Anastomose		
38.34.99 ↔	Resektion der Aorta mit Anastomose, sonstige		
38.35.00 ↔	Resektion von thorakalen Gefässen mit Anastomose, n.n.bez.		
38.35.10 ↔	Resektion von thorakalen Arterien mit Anastomose, n.n.bez.		
38.35.11 ↔	Resektion der A. subclavia mit Anastomose		
38.35.12 ↔	Resektion des Truncus brachiocephalicus mit Anastomose		
38.35.13 ↔	Resektion der A. pulmonalis mit Anastomose		
38.35.19 ↔	Resektion von thorakalen Arterien mit Anastomose, sonstige		
38.35.20 ↔	Resektion von thorakalen Venen mit Anastomose, n.n.bez.		
38.35.21 ↔	Resektion der V. pulmonalis mit Anastomose		
38.35.22 ↔	Resektion der V. subclavia mit Anastomose		
38.35.23 ↔	Resektion der V. cava superior mit Anastomose		
38.35.28 ↔	Resektion von thorakalen von sonstigen tiefen Venen mit Anastomose		
38.35.29 ↔	Resektion von thorakalen Venen mit Anastomose, sonstige		
38.35.99 ↔	Resektion von thorakalen Gefässen mit Anastomose, sonstige		
39.0X.00 ↔	Shunt einer systemischen Arterie zur Pulmonalarterie, n.n.bez.		

- 39.56.49 ↔ Plastische Rekonstruktion abdominaler Arterien mit Gewebe-Patch, sonstige
- 39.56.50 ↔ Plastische Rekonstruktion abdominaler Venen mit Gewebe-Patch, n.n.bez.
- 39.56.51 ↔ Plastische Rekonstruktion der V. cava inferior mit Gewebe-Patch
- 39.56.52 ↔ Plastische Rekonstruktion der V. iliaca mit Gewebe-Patch
- 39.56.59 ↔ Plastische Rekonstruktion abdominaler Venen mit Gewebe-Patch, sonstige
- 39.56.60 ↔ Plastische Rekonstruktion von Gefässen der unteren Extremität mit Gewebe-Patch, n.n.bez.
- 39.56.61 ↔ Plastische Rekonstruktion von Arterien der unteren Extremität mit Gewebe-Patch
- 39.56.62 ↔ Plastische Rekonstruktion der V. femoralis und V. poplitea mit Gewebe-Patch
- 39.56.63 ↔ Plastische Rekonstruktion von sonstigen tiefen Venen der unteren Extremitäten mit Gewebe-Patch
- 39.56.64 ↔ Plastische Rekonstruktion von oberflächlichen Venen des Oberschenkels mit Gewebe-Patch
- 39.56.69 ↔ Plastische Rekonstruktion von Gefässen der unteren Extremität mit Gewebe-Patch, sonstige
- 39.56.99 ↔ Plastische Rekonstruktion eines Blutgefässes mit Gewebe-Patch, sonstige
- 39.57.00 ↔ Plastische Rekonstruktion mit synthetischem Patch Graft, n.n.bez.
- 39.57.11 ↔ Plastische Rekonstruktion von intrakraniellen Gefässen mit synthetischem Patch Graft
- 39.57.12 ↔ Plastische Rekonstruktion von extrakraniellen Arterien an Kopf und Hals mit synthetischem Patch Graft
- 39.57.13 ↔ Plastische Rekonstruktion der V. jugularis mit synthetischem Patch Graft
- 39.57.19 ↔ Plastische Rekonstruktion von Gefässen an Kopf und Hals mit synthetischem Patch Graft, sonstige
- 39.57.20 ↔ Plastische Rekonstruktion von Gefässen der oberen Extremität mit synthetischem Patch Graft, n.n.bez.
- 39.57.21 ↔ Plastische Rekonstruktion von Arterien der oberen Extremität mit synthetischem Patch Graft
- 39.57.22 ↔ Plastische Rekonstruktion der V. subclavia, V. axillaris und V. brachiocephalica mit synthetischem Patch Graft
- 39.57.23 ↔ Plastische Rekonstruktion von sonstigen tiefen Venen der oberen Extremitäten mit synthetischem Patch Graft
- 39.57.29 ↔ Plastische Rekonstruktion von Gefässen der oberen Extremität mit synthetischem Patch Graft, sonstige
- 39.57.30 ↔ Plastische Rekonstruktion von thorakalen Gefässen mit synthetischem Patch Graft, n.n.bez.
- 39.57.31 ↔ Plastische Rekonstruktion der thorakalen Aorta mit synthetischem Patch Graft
- 39.57.32 ↔ Plastische Rekonstruktion der V. pulmonalis mit synthetischem Patch Graft
- 39.57.33 ↔ Plastische Rekonstruktion der V. cava superior mit synthetischem Patch Graft
- 39.57.39 ↔ Plastische Rekonstruktion von thorakalen Gefässen mit synthetischem Patch Graft, sonstige
- 39.57.40 ↔ Plastische Rekonstruktion abdominaler Arterien mit synthetischem Patch Graft, n.n.bez.
- 39.57.41 ↔ Plastische Rekonstruktion der abdominalen Aorta mit synthetischem Patch Graft
- 39.57.42 ↔ Plastische Rekonstruktion des Truncus coeliacus mit synthetischem Patch Graft
- 39.57.43 ↔ Plastische Rekonstruktion der A. gastrica mit synthetischem Patch Graft
- 39.57.44 ↔ Plastische Rekonstruktion der A. hepatica mit synthetischem Patch Graft
- 39.57.45 ↔ Plastische Rekonstruktion der A. lienalis mit synthetischem Patch Graft
- 39.57.46 ↔ Plastische Rekonstruktion der A. renalis mit synthetischem Patch Graft
- 39.57.47 ↔ Plastische Rekonstruktion der A. mesenterica mit synthetischem Patch Graft
- 39.57.48 ↔ Plastische Rekonstruktion der A. iliaca mit synthetischem Patch Graft
- 39.57.49 ↔ Plastische Rekonstruktion abdominaler Arterien mit synthetischem Patch Graft, sonstige
- 39.57.50 ↔ Plastische Rekonstruktion abdominaler Venen mit synthetischem Patch Graft, n.n.bez.
- 39.57.51 ↔ Plastische Rekonstruktion der V. cava inferior mit synthetischem Patch Graft
- 39.57.52 ↔ Plastische Rekonstruktion der V. iliaca mit synthetischem Patch Graft
- 39.57.59 ↔ Plastische Rekonstruktion abdominaler Venen mit synthetischem Patch Graft, sonstige
- 39.57.60 ↔ Plastische Rekonstruktion von Gefässen der unteren Extremität mit synthetischem Patch Graft, n.n.bez.
- 39.57.61 ↔ Plastische Rekonstruktion von Arterien der unteren Extremität mit synthetischem Patch Graft
- 39.57.62 ↔ Plastische Rekonstruktion der V. femoralis und V. poplitea mit synthetischem Patch Graft
- 39.57.63 ↔ Plastische Rekonstruktion von sonstigen tiefen Venen der unteren Extremitäten mit synthetischem Patch Graft
- 39.57.64 ↔ Plastische Rekonstruktion von oberflächlichen Venen des Oberschenkels mit synthetischem Patch Graft
- 39.57.69 ↔ Plastische Rekonstruktion von Gefässen der unteren Extremität mit synthetischem Patch Graft, sonstige
- 39.57.99 ↔ Plastische Rekonstruktion mit synthetischem Patch Graft, sonstige
- 39.99.21 ↔ Operationen bei kongenitaler Anomalie des Aortenisthmus (Stenose) oder bei unterbrochenem Aortenbogen
- 53.70 ↔ Operation einer Zwerchfellhernie, abdominaler Zugang, n.n.bez.
- 53.71.11 ↔ Operation einer Zwerchfellhernie, abdominaler Zugang, offen chirurgisch, ohne Implantation von Membranen und Netzen
- 53.71.21 ↔ Operation einer Zwerchfellhernie, abdominaler Zugang, offen chirurgisch, mit Implantation von Membranen und Netzen
- 53.72.11 ↔ Operation einer Zwerchfellhernie, laparoskopisch, ohne Implantation von Membranen und Netzen
- 53.72.21 ↔ Operation einer Zwerchfellhernie, laparoskopisch, mit Implantation von Membranen und Netzen
- 53.79 ↔ Operation einer Zwerchfellhernie, abdominaler Zugang, sonstige

ADRG P03**Neugeborenes, Aufnahmege­wicht 1000 - 1499 g mit signifikanter OR-Prozedur oder Beatmung > 95 Stunden oder intensivmedizinische Komplexbehandlung > 392 Aufwandspunkte**

(Aufnahmege­wicht < 1500 g) und (jede OR-Prozedur ausser Tabelle P03-1 oder Dauer der maschinellen Beatmung > 95 Stunden oder mindestens eine Prozedur in Tabelle P03-2 oder Prozedur in Tabelle P03-3)

DRG P03A**Neugeborenes, Aufnahmegegewicht 1000 - 1499 g mit Beatmung > 479 Stunden oder mit intensivmedizinischer Komplexbehandlung > 2058 Aufwandspunkte oder Gestationsalter < 30 Wochen**

(Mehrere schwere Probleme beim Neugeborenen oder Prozedur in Tabelle P03-4 oder Gestationsalter < 30 Wochen) und (Dauer der maschinellen Beatmung > 479 Stunden oder Prozedur in Tabelle P03-4)

DRG P03B**Neugeborenes, Aufnahmegegewicht 1000 - 1499 g mit mehreren schweren Problemen oder Gestationsalter < 30 Wochen**

Mehrere schwere Probleme beim Neugeborenen oder Prozedur in Tabelle P03-4 oder Gestationsalter < 30 Wochen

DRG P03C**Neugeborenes, Aufnahmegegewicht 1000 - 1499 g mit signifikanter OR-Prozedur oder Beatmung > 95 Stunden oder intensivmedizinische Komplexbehandlung > 392 Aufwandspunkte****Prozedur P03-1**

- | | |
|---|--|
| 53.00 ↔ Operation einer Inguinalhernie, n.n.bez. | 53.07.11 ↔ Operation einer Inguinalhernie, laparoskopisch, ohne Implantation von Membranen oder Netzen |
| 53.06.11 ↔ Operation einer Inguinalhernie, offen chirurgisch, ohne Implantation von Membranen oder Netzen | 53.07.21 ↔ Operation einer Inguinalhernie, laparoskopisch, mit Implantation von Membranen und Netzen |
| 53.06.21 ↔ Operation einer Inguinalhernie, offen chirurgisch, mit Implantation von Membranen und Netzen | 53.09 ↔ Operation einer Inguinalhernie, sonstige |

Prozedur P03-2

- | | |
|---|---|
| 86.6C.11 †↔ Permanenter Hautersatz durch zweischichtiges Dermis-Epidermis-Ersatzmaterial, kleinflächig, am Kopf | 86.6C.4D †↔ Permanenter Hautersatz durch Epidermisersatzmaterial, grossflächig, am Fuss |
| 86.6C.16 †↔ Permanenter Hautersatz durch zweischichtiges Dermis-Epidermis-Ersatzmaterial, kleinflächig, an der Hand | 86.6C.4E †↔ Permanenter Hautersatz durch Epidermisersatzmaterial, grossflächig, an anderer Lokalisation |
| 86.6C.1D †↔ Permanenter Hautersatz durch zweischichtiges Dermis-Epidermis-Ersatzmaterial, kleinflächig, am Fuss | 86.6C.51 †↔ Permanenter Hautersatz durch Dermisersatzmaterial, kleinflächig, am Kopf |
| 86.6C.1E †↔ Permanenter Hautersatz durch zweischichtiges Dermis-Epidermis-Ersatzmaterial, kleinflächig, an anderer Lokalisation | 86.6C.56 †↔ Permanenter Hautersatz durch Dermisersatzmaterial, kleinflächig, an der Hand |
| 86.6C.31 †↔ Permanenter Hautersatz durch Epidermisersatzmaterial, kleinflächig, am Kopf | 86.6C.5D †↔ Permanenter Hautersatz durch Dermisersatzmaterial, kleinflächig, am Fuss |
| 86.6C.36 †↔ Permanenter Hautersatz durch Epidermisersatzmaterial, kleinflächig, an der Hand | 86.6C.5E †↔ Permanenter Hautersatz durch Dermisersatzmaterial, kleinflächig, an anderer Lokalisation |
| 86.6C.3D †↔ Permanenter Hautersatz durch Epidermisersatzmaterial, kleinflächig, am Fuss | 86.6C.61 †↔ Permanenter Hautersatz durch Dermisersatzmaterial, grossflächig, am Kopf |
| 86.6C.3E †↔ Permanenter Hautersatz durch Epidermisersatzmaterial, kleinflächig, an anderer Lokalisation | 86.6C.66 †↔ Permanenter Hautersatz durch Dermisersatzmaterial, grossflächig, an der Hand |
| 86.6C.41 †↔ Permanenter Hautersatz durch Epidermisersatzmaterial, grossflächig, am Kopf | 86.6C.6D †↔ Permanenter Hautersatz durch Dermisersatzmaterial, grossflächig, am Fuss |
| 86.6C.46 †↔ Permanenter Hautersatz durch Epidermisersatzmaterial, grossflächig, an der Hand | 86.6C.6E †↔ Permanenter Hautersatz durch Dermisersatzmaterial, grossflächig, an anderer Lokalisation |

Prozedur P03-3

- | | |
|--|---|
| 99.B7.22 †↔ Intensivmedizinische Komplexbehandlung im Kindesalter (Basisprozedur), 393 bis 588 Aufwandspunkte | 99.B7.26 †↔ Intensivmedizinische Komplexbehandlung im Kindesalter (Basisprozedur), 1177 bis 1470 Aufwandspunkte |
| 99.B7.23 †↔ Intensivmedizinische Komplexbehandlung im Kindesalter (Basisprozedur), 589 bis 784 Aufwandspunkte | 99.B7.27 †↔ Intensivmedizinische Komplexbehandlung im Kindesalter (Basisprozedur), 1471 bis 1764 Aufwandspunkte |
| 99.B7.24 †↔ Intensivmedizinische Komplexbehandlung im Kindesalter (Basisprozedur), 785 bis 980 Aufwandspunkte | 99.B7.28 †↔ Intensivmedizinische Komplexbehandlung im Kindesalter (Basisprozedur), 1765 bis 2058 Aufwandspunkte |
| 99.B7.25 †↔ Intensivmedizinische Komplexbehandlung im Kindesalter (Basisprozedur), 981 bis 1176 Aufwandspunkte | 99.B7.2A †↔ Intensivmedizinische Komplexbehandlung im Kindesalter (Basisprozedur), 2059 bis 2352 Aufwandspunkte |

- 99.B7.2B †↔ Intensivmedizinische Komplexbehandlung im Kindesalter (Basisprozedur), 2353 bis 2646 Aufwandspunkte
- 99.B7.2C †↔ Intensivmedizinische Komplexbehandlung im Kindesalter (Basisprozedur), 2647 bis 2940 Aufwandspunkte
- 99.B7.2D †↔ Intensivmedizinische Komplexbehandlung im Kindesalter (Basisprozedur), 2941 bis 3430 Aufwandspunkte
- 99.B7.2E †↔ Intensivmedizinische Komplexbehandlung im Kindesalter (Basisprozedur), 3431 bis 3920 Aufwandspunkte
- 99.B7.2F †↔ Intensivmedizinische Komplexbehandlung im Kindesalter (Basisprozedur), 3921 bis 4410 Aufwandspunkte
- 99.B7.2G †↔ Intensivmedizinische Komplexbehandlung im Kindesalter (Basisprozedur), 4411 bis 4900 Aufwandspunkte
- 99.B7.2H †↔ Intensivmedizinische Komplexbehandlung im Kindesalter (Basisprozedur), 4901 bis 5880 Aufwandspunkte
- 99.B7.2I †↔ Intensivmedizinische Komplexbehandlung im Kindesalter (Basisprozedur), 5881 bis 6860 Aufwandspunkte
- 99.B7.2J †↔ Intensivmedizinische Komplexbehandlung im Kindesalter (Basisprozedur), 6861 bis 7840 Aufwandspunkte
- 99.B7.2K †↔ Intensivmedizinische Komplexbehandlung im Kindesalter (Basisprozedur), 7841 bis 9800 Aufwandspunkte
- 99.B7.2L †↔ Intensivmedizinische Komplexbehandlung im Kindesalter (Basisprozedur), 9801 bis 11760 Aufwandspunkte
- 99.B7.2M †↔ Intensivmedizinische Komplexbehandlung im Kindesalter (Basisprozedur), 11761 bis 13720 Aufwandspunkte
- 99.B7.2N †↔ Intensivmedizinische Komplexbehandlung im Kindesalter (Basisprozedur), 13721 bis 16660 Aufwandspunkte
- 99.B7.2O †↔ Intensivmedizinische Komplexbehandlung im Kindesalter (Basisprozedur), 16661 bis 19600 Aufwandspunkte
- 99.B7.2P †↔ Intensivmedizinische Komplexbehandlung im Kindesalter (Basisprozedur), 19601 und mehr Aufwandspunkte
- 99.B7.32 †↔ Intensivmedizinische Komplexbehandlung im Neugeborenenalter (Basisprozedur), 393 bis 588 Aufwandspunkte
- 99.B7.33 †↔ Intensivmedizinische Komplexbehandlung im Neugeborenenalter (Basisprozedur), 589 bis 784 Aufwandspunkte
- 99.B7.34 †↔ Intensivmedizinische Komplexbehandlung im Neugeborenenalter (Basisprozedur), 785 bis 980 Aufwandspunkte
- 99.B7.35 †↔ Intensivmedizinische Komplexbehandlung im Neugeborenenalter (Basisprozedur), 981 bis 1176 Aufwandspunkte
- 99.B7.36 †↔ Intensivmedizinische Komplexbehandlung im Neugeborenenalter (Basisprozedur), 1177 bis 1470 Aufwandspunkte
- 99.B7.37 †↔ Intensivmedizinische Komplexbehandlung im Neugeborenenalter (Basisprozedur), 1471 bis 1764 Aufwandspunkte
- 99.B7.38 †↔ Intensivmedizinische Komplexbehandlung im Neugeborenenalter (Basisprozedur), 1765 bis 2058 Aufwandspunkte
- 99.B7.3A †↔ Intensivmedizinische Komplexbehandlung im Neugeborenenalter (Basisprozedur), 2059 bis 2352 Aufwandspunkte
- 99.B7.3B †↔ Intensivmedizinische Komplexbehandlung im Neugeborenenalter (Basisprozedur), 2353 bis 2646 Aufwandspunkte
- 99.B7.3C †↔ Intensivmedizinische Komplexbehandlung im Neugeborenenalter (Basisprozedur), 2647 bis 2940 Aufwandspunkte
- 99.B7.3D †↔ Intensivmedizinische Komplexbehandlung im Neugeborenenalter (Basisprozedur), 2941 bis 3430 Aufwandspunkte
- 99.B7.3E †↔ Intensivmedizinische Komplexbehandlung im Neugeborenenalter (Basisprozedur), 3431 bis 3920 Aufwandspunkte
- 99.B7.3F †↔ Intensivmedizinische Komplexbehandlung im Neugeborenenalter (Basisprozedur), 3921 bis 4410 Aufwandspunkte
- 99.B7.3G †↔ Intensivmedizinische Komplexbehandlung im Neugeborenenalter (Basisprozedur), 4411 bis 4900 Aufwandspunkte
- 99.B7.3H †↔ Intensivmedizinische Komplexbehandlung im Neugeborenenalter (Basisprozedur), 4901 bis 5880 Aufwandspunkte
- 99.B7.3I †↔ Intensivmedizinische Komplexbehandlung im Neugeborenenalter (Basisprozedur), 5881 bis 6860 Aufwandspunkte
- 99.B7.3J †↔ Intensivmedizinische Komplexbehandlung im Neugeborenenalter (Basisprozedur), 6861 bis 7840 Aufwandspunkte
- 99.B7.3K †↔ Intensivmedizinische Komplexbehandlung im Neugeborenenalter (Basisprozedur), 7841 bis 9800 Aufwandspunkte
- 99.B7.3L †↔ Intensivmedizinische Komplexbehandlung im Neugeborenenalter (Basisprozedur), 9801 bis 11760 Aufwandspunkte
- 99.B7.3M †↔ Intensivmedizinische Komplexbehandlung im Neugeborenenalter (Basisprozedur), 11761 bis 13720 Aufwandspunkte
- 99.B7.3N †↔ Intensivmedizinische Komplexbehandlung im Neugeborenenalter (Basisprozedur), 13721 bis 16660 Aufwandspunkte
- 99.B7.3O †↔ Intensivmedizinische Komplexbehandlung im Neugeborenenalter (Basisprozedur), 16661 bis 19600 Aufwandspunkte
- 99.B7.3P †↔ Intensivmedizinische Komplexbehandlung im Neugeborenenalter (Basisprozedur), 19601 und mehr Aufwandspunkte

Prozedur P03-4

- 99.B7.2A †↔ Intensivmedizinische Komplexbehandlung im Kindesalter (Basisprozedur), 2059 bis 2352 Aufwandspunkte
- 99.B7.2B †↔ Intensivmedizinische Komplexbehandlung im Kindesalter (Basisprozedur), 2353 bis 2646 Aufwandspunkte
- 99.B7.2C †↔ Intensivmedizinische Komplexbehandlung im Kindesalter (Basisprozedur), 2647 bis 2940 Aufwandspunkte
- 99.B7.2D †↔ Intensivmedizinische Komplexbehandlung im Kindesalter (Basisprozedur), 2941 bis 3430 Aufwandspunkte
- 99.B7.2E †↔ Intensivmedizinische Komplexbehandlung im Kindesalter (Basisprozedur), 3431 bis 3920 Aufwandspunkte
- 99.B7.2F †↔ Intensivmedizinische Komplexbehandlung im Kindesalter (Basisprozedur), 3921 bis 4410 Aufwandspunkte

99.B7.2G ‡↔ Intensivmedizinische Komplexbehandlung im Kindesalter (Basisprozedur), 4411 bis 4900 Aufwandspunkte	99.B7.3D ‡↔ Intensivmedizinische Komplexbehandlung im Neugeborenenalter (Basisprozedur), 2941 bis 3430 Aufwandspunkte
99.B7.2H ‡↔ Intensivmedizinische Komplexbehandlung im Kindesalter (Basisprozedur), 4901 bis 5880 Aufwandspunkte	99.B7.3E ‡↔ Intensivmedizinische Komplexbehandlung im Neugeborenenalter (Basisprozedur), 3431 bis 3920 Aufwandspunkte
99.B7.2I ‡↔ Intensivmedizinische Komplexbehandlung im Kindesalter (Basisprozedur), 5881 bis 6860 Aufwandspunkte	99.B7.3F ‡↔ Intensivmedizinische Komplexbehandlung im Neugeborenenalter (Basisprozedur), 3921 bis 4410 Aufwandspunkte
99.B7.2J ‡↔ Intensivmedizinische Komplexbehandlung im Kindesalter (Basisprozedur), 6861 bis 7840 Aufwandspunkte	99.B7.3G ‡↔ Intensivmedizinische Komplexbehandlung im Neugeborenenalter (Basisprozedur), 4411 bis 4900 Aufwandspunkte
99.B7.2K ‡↔ Intensivmedizinische Komplexbehandlung im Kindesalter (Basisprozedur), 7841 bis 9800 Aufwandspunkte	99.B7.3H ‡↔ Intensivmedizinische Komplexbehandlung im Neugeborenenalter (Basisprozedur), 4901 bis 5880 Aufwandspunkte
99.B7.2L ‡↔ Intensivmedizinische Komplexbehandlung im Kindesalter (Basisprozedur), 9801 bis 11760 Aufwandspunkte	99.B7.3I ‡↔ Intensivmedizinische Komplexbehandlung im Neugeborenenalter (Basisprozedur), 5881 bis 6860 Aufwandspunkte
99.B7.2M ‡↔ Intensivmedizinische Komplexbehandlung im Kindesalter (Basisprozedur), 11761 bis 13720 Aufwandspunkte	99.B7.3J ‡↔ Intensivmedizinische Komplexbehandlung im Neugeborenenalter (Basisprozedur), 6861 bis 7840 Aufwandspunkte
99.B7.2N ‡↔ Intensivmedizinische Komplexbehandlung im Kindesalter (Basisprozedur), 13721 bis 16660 Aufwandspunkte	99.B7.3K ‡↔ Intensivmedizinische Komplexbehandlung im Neugeborenenalter (Basisprozedur), 7841 bis 9800 Aufwandspunkte
99.B7.2O ‡↔ Intensivmedizinische Komplexbehandlung im Kindesalter (Basisprozedur), 16661 bis 19600 Aufwandspunkte	99.B7.3L ‡↔ Intensivmedizinische Komplexbehandlung im Neugeborenenalter (Basisprozedur), 9801 bis 11760 Aufwandspunkte
99.B7.2P ‡↔ Intensivmedizinische Komplexbehandlung im Kindesalter (Basisprozedur), 19601 und mehr Aufwandspunkte	99.B7.3M ‡↔ Intensivmedizinische Komplexbehandlung im Neugeborenenalter (Basisprozedur), 11761 bis 13720 Aufwandspunkte
99.B7.3A ‡↔ Intensivmedizinische Komplexbehandlung im Neugeborenenalter (Basisprozedur), 2059 bis 2352 Aufwandspunkte	99.B7.3N ‡↔ Intensivmedizinische Komplexbehandlung im Neugeborenenalter (Basisprozedur), 13721 bis 16660 Aufwandspunkte
99.B7.3B ‡↔ Intensivmedizinische Komplexbehandlung im Neugeborenenalter (Basisprozedur), 2353 bis 2646 Aufwandspunkte	99.B7.3O ‡↔ Intensivmedizinische Komplexbehandlung im Neugeborenenalter (Basisprozedur), 16661 bis 19600 Aufwandspunkte
99.B7.3C ‡↔ Intensivmedizinische Komplexbehandlung im Neugeborenenalter (Basisprozedur), 2647 bis 2940 Aufwandspunkte	99.B7.3P ‡↔ Intensivmedizinische Komplexbehandlung im Neugeborenenalter (Basisprozedur), 19601 und mehr Aufwandspunkte

ADRG P04**Neugeborenes, Aufnahmegegewicht 1500 - 1999 g mit signifikanter OR-Prozedur oder Beatmung > 95 Stunden oder intensivmedizinische Komplexbehandlung > 392 Aufwandspunkte**

(Aufnahmegegewicht < 2000 g) und (jede OR-Prozedur ausser Tabelle P04-1 oder Dauer der maschinellen Beatmung > 95 Stunden oder mindestens eine Prozedur in Tabelle P04-2 oder Prozedur in Tabelle P04-3)

DRG P04A**Neugeborenes, Aufnahmegegewicht 1500 - 1999 g mit mehreren schweren Problemen oder mehrzeitigen komplexen OR-Prozeduren, Beatmung > 240 Stunden**

(Mehrere schwere Probleme beim Neugeborenen oder Mehrzeitige komplexe OR-Prozeduren) und (Dauer der maschinellen Beatmung > 240 Stunden)

DRG P04B**Neugeborenes, Aufnahmegegewicht 1500 - 1999 g, mit mehreren schweren Problemen oder mehrzeitigen komplexen OR-Prozeduren oder Beatmung < 241 Stunden**

Mehrere schwere Probleme beim Neugeborenen oder Mehrzeitige komplexe OR-Prozeduren

DRG P04C**Neugeborenes, Aufnahmegegewicht 1500 - 1999 g mit signifikanter OR-Prozedur oder Beatmung > 95 Stunden oder intensivmedizinische Komplexbehandlung > 392 Aufwandspunkte****Prozedur P04-1**

53.00 ↔ Operation einer Inguinalhernie, n.n.bez.

53.06.11 ↔ Operation einer Inguinalhernie, offen chirurgisch, ohne Implantation von Membranen oder Netzen

53.06.21 ↔ Operation einer Inguinalhernie, offen chirurgisch, mit Implantation von Membranen und Netzen	53.07.21 ↔ Operation einer Inguinalhernie, laparoskopisch, mit Implantation von Membranen und Netzen
53.07.11 ↔ Operation einer Inguinalhernie, laparoskopisch, ohne Implantation von Membranen oder Netzen	53.09 ↔ Operation einer Inguinalhernie, sonstige

Prozedur P04-2

86.6C.11 †↔ Permanenter Hautersatz durch zweischichtiges Dermis-Epidermis-Ersatzmaterial, kleinflächig, am Kopf	86.6C.4D †↔ Permanenter Hautersatz durch Epidermisersatzmaterial, grossflächig, am Fuss
86.6C.16 †↔ Permanenter Hautersatz durch zweischichtiges Dermis-Epidermis-Ersatzmaterial, kleinflächig, an der Hand	86.6C.4E †↔ Permanenter Hautersatz durch Epidermisersatzmaterial, grossflächig, an anderer Lokalisation
86.6C.1D †↔ Permanenter Hautersatz durch zweischichtiges Dermis-Epidermis-Ersatzmaterial, kleinflächig, am Fuss	86.6C.51 †↔ Permanenter Hautersatz durch Dermisersatzmaterial, kleinflächig, am Kopf
86.6C.1E †↔ Permanenter Hautersatz durch zweischichtiges Dermis-Epidermis-Ersatzmaterial, kleinflächig, an anderer Lokalisation	86.6C.56 †↔ Permanenter Hautersatz durch Dermisersatzmaterial, kleinflächig, an der Hand
86.6C.31 †↔ Permanenter Hautersatz durch Epidermisersatzmaterial, kleinflächig, am Kopf	86.6C.5D †↔ Permanenter Hautersatz durch Dermisersatzmaterial, kleinflächig, am Fuss
86.6C.36 †↔ Permanenter Hautersatz durch Epidermisersatzmaterial, kleinflächig, an der Hand	86.6C.5E †↔ Permanenter Hautersatz durch Dermisersatzmaterial, kleinflächig, an anderer Lokalisation
86.6C.3D †↔ Permanenter Hautersatz durch Epidermisersatzmaterial, kleinflächig, am Fuss	86.6C.61 †↔ Permanenter Hautersatz durch Dermisersatzmaterial, grossflächig, am Kopf
86.6C.3E †↔ Permanenter Hautersatz durch Epidermisersatzmaterial, kleinflächig, an anderer Lokalisation	86.6C.66 †↔ Permanenter Hautersatz durch Dermisersatzmaterial, grossflächig, an der Hand
86.6C.41 †↔ Permanenter Hautersatz durch Epidermisersatzmaterial, grossflächig, am Kopf	86.6C.6D †↔ Permanenter Hautersatz durch Dermisersatzmaterial, grossflächig, am Fuss
86.6C.46 †↔ Permanenter Hautersatz durch Epidermisersatzmaterial, grossflächig, an der Hand	86.6C.6E †↔ Permanenter Hautersatz durch Dermisersatzmaterial, grossflächig, an anderer Lokalisation

Prozedur P04-3

99.B7.22 †↔ Intensivmedizinische Komplexbehandlung im Kindesalter (Basisprozedur), 393 bis 588 Aufwandspunkte	99.B7.2E †↔ Intensivmedizinische Komplexbehandlung im Kindesalter (Basisprozedur), 3431 bis 3920 Aufwandspunkte
99.B7.23 †↔ Intensivmedizinische Komplexbehandlung im Kindesalter (Basisprozedur), 589 bis 784 Aufwandspunkte	99.B7.2F †↔ Intensivmedizinische Komplexbehandlung im Kindesalter (Basisprozedur), 3921 bis 4410 Aufwandspunkte
99.B7.24 †↔ Intensivmedizinische Komplexbehandlung im Kindesalter (Basisprozedur), 785 bis 980 Aufwandspunkte	99.B7.2G †↔ Intensivmedizinische Komplexbehandlung im Kindesalter (Basisprozedur), 4411 bis 4900 Aufwandspunkte
99.B7.25 †↔ Intensivmedizinische Komplexbehandlung im Kindesalter (Basisprozedur), 981 bis 1176 Aufwandspunkte	99.B7.2H †↔ Intensivmedizinische Komplexbehandlung im Kindesalter (Basisprozedur), 4901 bis 5880 Aufwandspunkte
99.B7.26 †↔ Intensivmedizinische Komplexbehandlung im Kindesalter (Basisprozedur), 1177 bis 1470 Aufwandspunkte	99.B7.2I †↔ Intensivmedizinische Komplexbehandlung im Kindesalter (Basisprozedur), 5881 bis 6860 Aufwandspunkte
99.B7.27 †↔ Intensivmedizinische Komplexbehandlung im Kindesalter (Basisprozedur), 1471 bis 1764 Aufwandspunkte	99.B7.2J †↔ Intensivmedizinische Komplexbehandlung im Kindesalter (Basisprozedur), 6861 bis 7840 Aufwandspunkte
99.B7.28 †↔ Intensivmedizinische Komplexbehandlung im Kindesalter (Basisprozedur), 1765 bis 2058 Aufwandspunkte	99.B7.2K †↔ Intensivmedizinische Komplexbehandlung im Kindesalter (Basisprozedur), 7841 bis 9800 Aufwandspunkte
99.B7.2A †↔ Intensivmedizinische Komplexbehandlung im Kindesalter (Basisprozedur), 2059 bis 2352 Aufwandspunkte	99.B7.2L †↔ Intensivmedizinische Komplexbehandlung im Kindesalter (Basisprozedur), 9801 bis 11760 Aufwandspunkte
99.B7.2B †↔ Intensivmedizinische Komplexbehandlung im Kindesalter (Basisprozedur), 2353 bis 2646 Aufwandspunkte	99.B7.2M †↔ Intensivmedizinische Komplexbehandlung im Kindesalter (Basisprozedur), 11761 bis 13720 Aufwandspunkte
99.B7.2C †↔ Intensivmedizinische Komplexbehandlung im Kindesalter (Basisprozedur), 2647 bis 2940 Aufwandspunkte	99.B7.2N †↔ Intensivmedizinische Komplexbehandlung im Kindesalter (Basisprozedur), 13721 bis 16660 Aufwandspunkte
99.B7.2D †↔ Intensivmedizinische Komplexbehandlung im Kindesalter (Basisprozedur), 2941 bis 3430 Aufwandspunkte	99.B7.2O †↔ Intensivmedizinische Komplexbehandlung im Kindesalter (Basisprozedur), 16661 bis 19600 Aufwandspunkte

99.B7.2P †↔ Intensivmedizinische Komplexbehandlung im Kindesalter (Basisprozedur), 19601 und mehr Aufwandspunkte	99.B7.3E †↔ Intensivmedizinische Komplexbehandlung im Neugeborenenalter (Basisprozedur), 3431 bis 3920 Aufwandspunkte
99.B7.32 †↔ Intensivmedizinische Komplexbehandlung im Neugeborenenalter (Basisprozedur), 393 bis 588 Aufwandspunkte	99.B7.3F †↔ Intensivmedizinische Komplexbehandlung im Neugeborenenalter (Basisprozedur), 3921 bis 4410 Aufwandspunkte
99.B7.33 †↔ Intensivmedizinische Komplexbehandlung im Neugeborenenalter (Basisprozedur), 589 bis 784 Aufwandspunkte	99.B7.3G †↔ Intensivmedizinische Komplexbehandlung im Neugeborenenalter (Basisprozedur), 4411 bis 4900 Aufwandspunkte
99.B7.34 †↔ Intensivmedizinische Komplexbehandlung im Neugeborenenalter (Basisprozedur), 785 bis 980 Aufwandspunkte	99.B7.3H †↔ Intensivmedizinische Komplexbehandlung im Neugeborenenalter (Basisprozedur), 4901 bis 5880 Aufwandspunkte
99.B7.35 †↔ Intensivmedizinische Komplexbehandlung im Neugeborenenalter (Basisprozedur), 981 bis 1176 Aufwandspunkte	99.B7.3I †↔ Intensivmedizinische Komplexbehandlung im Neugeborenenalter (Basisprozedur), 5881 bis 6860 Aufwandspunkte
99.B7.36 †↔ Intensivmedizinische Komplexbehandlung im Neugeborenenalter (Basisprozedur), 1177 bis 1470 Aufwandspunkte	99.B7.3J †↔ Intensivmedizinische Komplexbehandlung im Neugeborenenalter (Basisprozedur), 6861 bis 7840 Aufwandspunkte
99.B7.37 †↔ Intensivmedizinische Komplexbehandlung im Neugeborenenalter (Basisprozedur), 1471 bis 1764 Aufwandspunkte	99.B7.3K †↔ Intensivmedizinische Komplexbehandlung im Neugeborenenalter (Basisprozedur), 7841 bis 9800 Aufwandspunkte
99.B7.38 †↔ Intensivmedizinische Komplexbehandlung im Neugeborenenalter (Basisprozedur), 1765 bis 2058 Aufwandspunkte	99.B7.3L †↔ Intensivmedizinische Komplexbehandlung im Neugeborenenalter (Basisprozedur), 9801 bis 11760 Aufwandspunkte
99.B7.3A †↔ Intensivmedizinische Komplexbehandlung im Neugeborenenalter (Basisprozedur), 2059 bis 2352 Aufwandspunkte	99.B7.3M †↔ Intensivmedizinische Komplexbehandlung im Neugeborenenalter (Basisprozedur), 11761 bis 13720 Aufwandspunkte
99.B7.3B †↔ Intensivmedizinische Komplexbehandlung im Neugeborenenalter (Basisprozedur), 2353 bis 2646 Aufwandspunkte	99.B7.3N †↔ Intensivmedizinische Komplexbehandlung im Neugeborenenalter (Basisprozedur), 13721 bis 16660 Aufwandspunkte
99.B7.3C †↔ Intensivmedizinische Komplexbehandlung im Neugeborenenalter (Basisprozedur), 2647 bis 2940 Aufwandspunkte	99.B7.3O †↔ Intensivmedizinische Komplexbehandlung im Neugeborenenalter (Basisprozedur), 16661 bis 19600 Aufwandspunkte
99.B7.3D †↔ Intensivmedizinische Komplexbehandlung im Neugeborenenalter (Basisprozedur), 2941 bis 3430 Aufwandspunkte	99.B7.3P †↔ Intensivmedizinische Komplexbehandlung im Neugeborenenalter (Basisprozedur), 19601 und mehr Aufwandspunkte

ADRG P05**Neugeborenes, Aufnahmegegewicht > 1999 g mit signifikanter OR-Prozedur oder Beatmung > 95 Stunden oder mit intensivmedizinischer Komplexbehandlung > 392 Aufwandspunkte**

(Aufnahmegegewicht < 2500 g oder (Aufnahmegegewicht > 2499 g und (jede OR-Prozedur ausser Tabelle P05-4 oder Dauer der maschinellen Beatmung > 95 Stunden oder mindestens eine Prozedur in Tabelle P05-5)) oder (Aufnahmegegewicht > 2499 g und keine OR-Prozedur und keine Prozedur in Tabelle P05-6 und Dauer der maschinellen Beatmung < 25 Stunden und keine Diagnose in Tabelle P05-1 und (Verweildauer ist gleich 1 Tag oder (Prozedur nicht in Tabelle P05-7 und keine Diagnose in Tabelle P05-2)) und Diagnose in Tabelle P05-3) oder Aufnahmegegewicht > 2499 g und (Prozedur in Tabelle P05-8 oder mindestens eine Prozedur in Tabelle P05-9)) und (jede OR-Prozedur ausser Tabelle P05-4 oder Dauer der maschinellen Beatmung > 95 Stunden oder mindestens eine Prozedur in Tabelle P05-5 oder Prozedur in Tabelle P05-10)

DRG P05A**Neugeborenes, Aufnahmegegewicht > 1999 g, mit mehreren schweren Problemen und Beatmung > 240 Stunden**

(Mehrere schwere Probleme beim Neugeborenen) und (Dauer der maschinellen Beatmung > 240 Stunden)

DRG P05B**Neugeborenes, Aufnahmegegewicht > 1999 g, mit signifikanter OR-Prozedur oder Beatmung > 95, mit mehreren schweren Problemen, Beatmung < 241 Stunden**

Mehrere schwere Probleme beim Neugeborenen

DRG P05C

**Neugeborenes, Aufnahmegegewicht > 1999 g mit signifikanter OR-Prozedur oder
 Beatmung > 95 Stunden oder intensivmedizinischer Komplexbehandlung > 392
 Aufwandspunkte**

Diagnose P05-1

A01.0	Typhus abdominalis	A16.0	Lungentuberkulose, weder bakteriologisch, molekularbiologisch noch histologisch gesichert
A01.1	Paratyphus A	A16.1	Lungentuberkulose, bakteriologische, molekularbiologische und histologische Untersuchung nicht durchgeführt
A01.2	Paratyphus B	A16.2	Lungentuberkulose ohne Angabe einer bakteriologischen, molekularbiologischen oder histologischen Sicherung
A01.3	Paratyphus C	A16.7	Primäre Tuberkulose der Atmungsorgane ohne Angabe einer bakteriologischen, molekularbiologischen oder histologischen Sicherung
A01.4	Paratyphus, nicht näher bezeichnet	A16.9	Nicht näher bezeichnete Tuberkulose der Atmungsorgane ohne Angabe einer bakteriologischen, molekularbiologischen oder histologischen Sicherung
A02.0	Salmonellenenteritis	A17.0	Tuberkulöse Meningitis
A02.1	Salmonellensepsis	A17.1	Meningeales Tuberkulom
A02.2	Lokalisierte Salmonelleninfektionen	A17.8	Sonstige Tuberkulose des Nervensystems
A02.8	Sonstige näher bezeichnete Salmonelleninfektionen	A17.9	Tuberkulose des Nervensystems, nicht näher bezeichnet
A02.9	Salmonelleninfektion, nicht näher bezeichnet	A18.5	Tuberkulose des Auges
A03.0	Shigellose durch Shigella dysenteriae	A26.0	Haut-Erysipeloid
A03.1	Shigellose durch Shigella flexneri	A26.7	Erysipelothrix-Sepsis
A03.2	Shigellose durch Shigella boydii	A26.8	Sonstige Formen des Erysipeloids
A03.3	Shigellose durch Shigella sonnei	A26.9	Erysipeloid, nicht näher bezeichnet
A03.8	Sonstige Shigellosen	A27.0	Leptospirosis icterohaemorrhagica [Weil-Krankheit]
A03.9	Shigellose, nicht näher bezeichnet	A27.8	Sonstige Formen der Leptospirose
A04.0	Darminfektion durch enteropathogene Escherichia coli	A27.9	Leptospirose, nicht näher bezeichnet
A04.1	Darminfektion durch enterotoxinbildende Escherichia coli	A28.0	Pasteurellose
A04.2	Darminfektion durch enteroinvasive Escherichia coli	A28.1	Katzenkratzkrankheit
A04.3	Darminfektion durch enterohämorrhagische Escherichia coli	A28.2	Extraintestinale Yersiniose
A04.4	Sonstige Darminfektionen durch Escherichia coli	A28.8	Sonstige näher bezeichnete bakterielle Zoonosen, anderenorts nicht klassifiziert
A04.5	Enteritis durch Campylobacter	A28.9	Bakterielle Zoonose, nicht näher bezeichnet
A04.6	Enteritis durch Yersinia enterocolitica	A32.0	Kutane Listeriose
A04.70	Enterokolitis durch Clostridium difficile ohne Megakolon, ohne sonstige Organkomplikationen	A32.1	Meningitis und Meningoenzephalitis durch Listerien
A04.71	Enterokolitis durch Clostridium difficile ohne Megakolon, mit sonstigen Organkomplikationen	A32.7	Listeriensepsis
A04.72	Enterokolitis durch Clostridium difficile mit Megakolon, ohne sonstige Organkomplikationen	A32.8	Sonstige Formen der Listeriose
A04.73	Enterokolitis durch Clostridium difficile mit Megakolon, mit sonstigen Organkomplikationen	A32.9	Listeriose, nicht näher bezeichnet
A04.79	Enterokolitis durch Clostridium difficile, nicht näher bezeichnet	A33	Tetanus neonatorum
A04.8	Sonstige näher bezeichnete bakterielle Darminfektionen	A35	Sonstiger Tetanus
A05.0	Lebensmittelvergiftung durch Staphylokokken	A37.0	Keuchhusten durch Bordetella pertussis
A05.1	Botulismus	A37.1	Keuchhusten durch Bordetella parapertussis
A05.2	Lebensmittelvergiftung durch Clostridium perfringens [Clostridium welchii]	A37.8	Keuchhusten durch sonstige Bordetella-Spezies
A05.3	Lebensmittelvergiftung durch Vibrio parahaemolyticus	A37.9	Keuchhusten, nicht näher bezeichnet
A08.1	Akute Gastroenteritis durch Norovirus	A39.0	Meningokokkenmeningitis
A08.5	Sonstige näher bezeichnete Darminfektionen	A39.1	Waterhouse-Friderichsen-Syndrom
A09.0	Sonstige und nicht näher bezeichnete Gastroenteritis und Kolitis infektiösen Ursprungs	A39.2	Akute Meningokokkensepsis
A15.0	Lungentuberkulose, durch mikroskopische Untersuchung des Sputums gesichert, mit oder ohne Nachweis durch Kultur oder molekularbiologische Verfahren	A39.3	Chronische Meningokokkensepsis
A15.1	Lungentuberkulose, nur durch Kultur gesichert	A39.4	Meningokokkensepsis, nicht näher bezeichnet
A15.2	Lungentuberkulose, histologisch gesichert	A39.5	Herzkrankheit durch Meningokokken
A15.3	Lungentuberkulose, durch sonstige und nicht näher bezeichnete Untersuchungsverfahren gesichert	A40.0	Sepsis durch Streptokokken, Gruppe A
A15.7	Primäre Tuberkulose der Atmungsorgane, bakteriologisch, molekularbiologisch oder histologisch gesichert	A40.1	Sepsis durch Streptokokken, Gruppe B
A15.9	Nicht näher bezeichnete Tuberkulose der Atmungsorgane, bakteriologisch, molekularbiologisch oder histologisch gesichert	A40.2	Sepsis durch Streptokokken, Gruppe D, und Enterokokken
		A40.3	Sepsis durch Streptococcus pneumoniae
		A40.8	Sonstige Sepsis durch Streptokokken
		A40.9	Sepsis durch Streptokokken, nicht näher bezeichnet
		A41.0	Sepsis durch Staphylococcus aureus
		A41.1	Sepsis durch sonstige näher bezeichnete Staphylokokken

A41.2	Sepsis durch nicht näher bezeichnete Staphylokokken	B16.2	Akute Virushepatitis B ohne Delta-Virus mit Coma hepaticum
A41.3	Sepsis durch Haemophilus influenzae	B16.9	Akute Virushepatitis B ohne Delta-Virus und ohne Coma hepaticum
A41.4	Sepsis durch Anaerobier	B17.0	Akute Delta-Virus- (Super-) Infektion eines Hepatitis-B- (Virus-) Trägers
A41.51	Sepsis: Escherichia coli [E. coli]	B17.1	Akute Virushepatitis C
A41.52	Sepsis: Pseudomonas	B17.2	Akute Virushepatitis E
A41.58	Sepsis: Sonstige gramnegative Erreger	B17.8	Sonstige näher bezeichnete akute Virushepatitis
A41.8	Sonstige näher bezeichnete Sepsis	B17.9	Akute Virushepatitis, nicht näher bezeichnet
A46	Erysipel [Wundrose]	B18.0	Chronische Virushepatitis B mit Delta-Virus
A48.0	Gasbrand [Gasödem]	B18.11	Chronische Virushepatitis B ohne Delta-Virus, Phase 1
A48.1	Legionellose mit Pneumonie	B18.12	Chronische Virushepatitis B ohne Delta-Virus, Phase 2
A48.2	Legionellose ohne Pneumonie [Pontiac-Fieber]	B18.14	Chronische Virushepatitis B ohne Delta-Virus, Phase 4
A50.0	Floride konnatale Frühsyphilis	B18.19	Chronische Virushepatitis B ohne Delta-Virus, Phase nicht näher bezeichnet
A50.1	Latente konnatale Frühsyphilis	B18.2	Chronische Virushepatitis C
A50.2	Konnatale Frühsyphilis, nicht näher bezeichnet	B18.8	Sonstige chronische Virushepatitis
A50.3	Konnatale spätsyphilitische Augenkrankheit	B18.9	Chronische Virushepatitis, nicht näher bezeichnet
A50.4	Konnatale spätauf tretende Neurosyphilis [Juvenile Neurosyphilis]	B19.0	Nicht näher bezeichnete Virushepatitis mit hepatischem Koma
A71.1	Aktives Stadium des Trachoms	B19.9	Nicht näher bezeichnete Virushepatitis ohne hepatisches Koma
A74.8	Sonstige Chlamydienkrankheiten	B20	Infektiöse und parasitäre Krankheiten infolge HIV-Krankheit [Humane Immundefizienz-Viruskrankheit]
A81.1	Subakute sklerosierende Panenzephalitis	B21	Bösartige Neubildungen infolge HIV-Krankheit [Humane Immundefizienz-Viruskrankheit]
A86	Virusenzephalitis, nicht näher bezeichnet	B22	Sonstige näher bezeichnete Krankheiten infolge HIV-Krankheit [Humane Immundefizienz-Viruskrankheit]
A87.0	Meningitis durch Enteroviren	B23.0	Akutes HIV-Infektionssyndrom
A89	Virusinfektion des Zentralnervensystems, nicht näher bezeichnet	B23.8	Sonstige näher bezeichnete Krankheitszustände infolge HIV-Krankheit
A96.0	Hämorrhagisches Fieber durch Junin-Viren	B24	Nicht näher bezeichnete HIV-Krankheit [Humane Immundefizienz-Viruskrankheit]
A96.1	Hämorrhagisches Fieber durch Machupo-Viren	B25.0	Pneumonie durch Zytomegalieviren
A96.2	Lassa-Fieber	B25.1	Hepatitis durch Zytomegalieviren
A96.8	Sonstiges hämorrhagisches Fieber durch Arenaviren	B25.2	Pankreatitis durch Zytomegalieviren
A96.9	Hämorrhagisches Fieber durch Arenaviren, nicht näher bezeichnet	B25.80	Infektion des Verdauungstraktes durch Zytomegalieviren
A98.3	Marburg-Viruskrankheit	B25.88	Sonstige Zytomegalie
A98.5	Hämorrhagisches Fieber mit renalem Syndrom	B25.9	Zytomegalie, nicht näher bezeichnet
B00.0	Ekzema herpeticum Kaposi	B26.0	Mumps-Orchitis
B00.1	Dermatitis vesicularis durch Herpesviren	B26.1	Mumps-Meningitis
B00.2	Gingivostomatitis herpetica und Pharyngotonsillitis herpetica	B26.2	Mumps-Enzephalitis
B00.3	Meningitis durch Herpesviren	B26.3	Mumps-Pankreatitis
B00.4	Enzephalitis durch Herpesviren	B26.8	Mumps mit sonstigen Komplikationen
B00.5	Augenkrankheit durch Herpesviren	B27.0	Mononukleose durch Gamma-Herpesviren
B00.7	Disseminierte Herpesvirus-Krankheit	B27.1	Mononukleose durch Zytomegalieviren
B00.8	Sonstige Infektionsformen durch Herpesviren	B27.8	Sonstige infektiöse Mononukleose
B00.9	Infektion durch Herpesviren, nicht näher bezeichnet	B27.9	Infektiöse Mononukleose, nicht näher bezeichnet
B01.0	Varizellen-Meningitis	B30.1	Konjunktivitis durch Adenoviren
B01.1	Varizellen-Enzephalitis	B30.3	Akute epidemische hämorrhagische Konjunktivitis (durch Enteroviren)
B01.2	Varizellen-Pneumonie	B33.2	Karditis durch Viren
B01.8	Varizellen mit sonstigen Komplikationen	B34.0	Infektion durch Adenoviren nicht näher bezeichneter Lokalisation
B01.9	Varizellen ohne Komplikation	B37.1	Kandidose der Lunge
B02.0	Zoster-Enzephalitis	B37.2	Kandidose der Haut und der Nägel
B02.1	Zoster-Meningitis	B37.4	Kandidose an sonstigen Lokalisationen des Urogenitalsystems
B02.2	Zoster mit Beteiligung anderer Abschnitte des Nervensystems	B37.5	Candida-Meningitis
B02.3	Zoster ophthalmicus	B37.6	Candida-Endokarditis
B02.7	Zoster generalisatus	B37.81	Candida-Ösophagitis
B02.8	Zoster mit sonstigen Komplikationen	B38.0	Akute Kokzidioidomykose der Lunge
B02.9	Zoster ohne Komplikation	B38.1	Chronische Kokzidioidomykose der Lunge
B05.0	Masern, kompliziert durch Enzephalitis	B38.2	Kokzidioidomykose der Lunge, nicht näher bezeichnet
B05.1	Masern, kompliziert durch Meningitis		
B05.2	Masern, kompliziert durch Pneumonie		
B05.3	Masern, kompliziert durch Otitis media		
B05.4	Masern mit Darmkomplikationen		
B05.8	Masern mit sonstigen Komplikationen		
B06.0	Röteln mit neurologischen Komplikationen		
B06.8	Röteln mit sonstigen Komplikationen		
B08.5	Vesikuläre Pharyngitis durch Enteroviren		
B15.0	Virushepatitis A mit Coma hepaticum		
B15.9	Virushepatitis A ohne Coma hepaticum		
B16.0	Akute Virushepatitis B mit Delta-Virus (Begleitinfektion) und mit Coma hepaticum		
B16.1	Akute Virushepatitis B mit Delta-Virus (Begleitinfektion) ohne Coma hepaticum		

B38.3	Kokzidioidomykose der Haut	B97.1	Enteroviren als Ursache von Krankheiten, die in anderen Kapiteln klassifiziert sind
B38.4	Kokzidioidomykose der Meningen	C00.0	Bösartige Neubildung: Äußere Oberlippe
B38.7	Disseminierte Kokzidioidomykose	C00.1	Bösartige Neubildung: Äußere Unterlippe
B38.8	Sonstige Formen der Kokzidioidomykose	C00.2	Bösartige Neubildung: Äußere Lippe, nicht näher bezeichnet
B39.0	Akute Histoplasmose der Lunge durch Histoplasma capsulatum	C00.3	Bösartige Neubildung: Oberlippe, Innenseite
B39.1	Chronische Histoplasmose der Lunge durch Histoplasma capsulatum	C00.4	Bösartige Neubildung: Unterlippe, Innenseite
B39.2	Histoplasmose der Lunge durch Histoplasma capsulatum, nicht näher bezeichnet	C00.5	Bösartige Neubildung: Lippe, nicht näher bezeichnet, Innenseite
B40.0	Akute Blastomykose der Lunge	C00.6	Bösartige Neubildung: Lippenkommissur
B40.1	Chronische Blastomykose der Lunge	C00.8	Bösartige Neubildung: Lippe, mehrere Teilbereiche überlappend
B40.2	Blastomykose der Lunge, nicht näher bezeichnet	C00.9	Bösartige Neubildung: Lippe, nicht näher bezeichnet
B40.3	Blastomykose der Haut	C01	Bösartige Neubildung des Zungengrundes
B40.7	Disseminierte Blastomykose	C02.0	Bösartige Neubildung: Zungenrücken
B40.8	Sonstige Formen der Blastomykose	C02.1	Bösartige Neubildung: Zungenrand
B40.9	Blastomykose, nicht näher bezeichnet	C02.2	Bösartige Neubildung: Zungenunterfläche
B41.0	Parakokzidioidomykose der Lunge	C02.3	Bösartige Neubildung: Vordere zwei Drittel der Zunge, Bereich nicht näher bezeichnet
B41.7	Disseminierte Parakokzidioidomykose	C02.8	Bösartige Neubildung: Zunge, mehrere Teilbereiche überlappend
B41.8	Sonstige Formen der Parakokzidioidomykose	C02.9	Bösartige Neubildung: Zunge, nicht näher bezeichnet
B41.9	Parakokzidioidomykose, nicht näher bezeichnet	C03.0	Bösartige Neubildung: Oberkieferzahnfleisch
B44.0	Invasive Aspergillose der Lunge	C03.1	Bösartige Neubildung: Unterkieferzahnfleisch
B44.1	Sonstige Aspergillose der Lunge	C03.9	Bösartige Neubildung: Zahnfleisch, nicht näher bezeichnet
B44.2	Aspergillose der Tonsillen	C04.0	Bösartige Neubildung: Vorderer Teil des Mundbodens
B44.7	Disseminierte Aspergillose	C04.1	Bösartige Neubildung: Seitlicher Teil des Mundbodens
B44.8	Sonstige Formen der Aspergillose	C04.8	Bösartige Neubildung: Mundboden, mehrere Teilbereiche überlappend
B44.9	Aspergillose, nicht näher bezeichnet	C04.9	Bösartige Neubildung: Mundboden, nicht näher bezeichnet
B45.0	Kryptokokkose der Lunge	C05.0	Bösartige Neubildung: Harter Gaumen
B45.1	Kryptokokkose des Gehirns	C05.1	Bösartige Neubildung: Weicher Gaumen
B45.2	Kryptokokkose der Haut	C05.2	Bösartige Neubildung: Uvula
B45.3	Kryptokokkose der Knochen	C05.8	Bösartige Neubildung: Gaumen, mehrere Teilbereiche überlappend
B45.7	Disseminierte Kryptokokkose	C05.9	Bösartige Neubildung: Gaumen, nicht näher bezeichnet
B45.8	Sonstige Formen der Kryptokokkose	C06.0	Bösartige Neubildung: Wangenschleimhaut
B45.9	Kryptokokkose, nicht näher bezeichnet	C06.1	Bösartige Neubildung: Vestibulum oris
B46.0	Mukormykose der Lunge	C06.2	Bösartige Neubildung: Retromolarregion
B46.1	Rhinozerebrale Mukormykose	C06.8	Bösartige Neubildung: Sonstige und nicht näher bezeichnete Teile des Mundes, mehrere Teilbereiche überlappend
B46.2	Mukormykose des Magen-Darm-Trakts	C06.9	Bösartige Neubildung: Mund, nicht näher bezeichnet
B46.3	Mukormykose der Haut	C07	Bösartige Neubildung der Parotis
B46.4	Disseminierte Mukormykose	C08.0	Bösartige Neubildung: Glandula submandibularis
B46.5	Mukormykose, nicht näher bezeichnet	C08.1	Bösartige Neubildung: Glandula sublingualis
B46.8	Sonstige Formen der Zygomykose	C08.8	Bösartige Neubildung: Große Speicheldrüsen, mehrere Teilbereiche überlappend
B46.9	Zygomykose, nicht näher bezeichnet	C08.9	Bösartige Neubildung: Große Speicheldrüse, nicht näher bezeichnet
B47.0	Eumyzetom	C09.0	Bösartige Neubildung: Fossa tonsillaris
B47.1	Aktinomyzetom	C09.1	Bösartige Neubildung: Gaumenbogen (vorderer) (hinterer)
B48.2	Allescheriose	C09.8	Bösartige Neubildung: Tonsille, mehrere Teilbereiche überlappend
B48.5	Pneumozystose	C10.0	Bösartige Neubildung: Vallecula epiglottica
B48.7	Mykosen durch opportunistisch-pathogene Pilze	C10.1	Bösartige Neubildung: Vorderfläche der Epiglottis
B50.0	Malaria tropica mit zerebralen Komplikationen	C10.2	Bösartige Neubildung: Seitenwand des Oropharynx
B50.8	Sonstige schwere Formen oder Komplikationen der Malaria tropica	C10.3	Bösartige Neubildung: Hinterwand des Oropharynx
B50.9	Malaria tropica, nicht näher bezeichnet	C10.4	Bösartige Neubildung: Kiemengang
B51.0	Malaria tertiana mit Milzruptur	C10.8	Bösartige Neubildung: Oropharynx, mehrere Teilbereiche überlappend
B51.8	Malaria tertiana mit sonstigen Komplikationen	C10.9	Bösartige Neubildung: Oropharynx, nicht näher bezeichnet
B51.9	Malaria tertiana ohne Komplikation		
B52.0	Malaria quartana mit Nephropathie		
B52.8	Malaria quartana mit sonstigen Komplikationen		
B52.9	Malaria quartana ohne Komplikation		
B53.0	Malaria durch Plasmodium ovale		
B53.1	Malaria durch Affen-Plasmodien		
B53.8	Sonstige parasitologisch bestätigte Malaria, anderenorts nicht klassifiziert		
B54	Malaria, nicht näher bezeichnet		
B58.0	Augenerkrankung durch Toxoplasmen		
B58.1	Hepatitis durch Toxoplasmen		
B58.2	Meningoenzephalitis durch Toxoplasmen		
B58.3	Toxoplasmose der Lunge		
B58.8	Toxoplasmosen mit Beteiligung sonstiger Organe		
B58.9	Toxoplasmose, nicht näher bezeichnet		
B97.0	Adenoviren als Ursache von Krankheiten, die in anderen Kapiteln klassifiziert sind		

C11.0	Bösartige Neubildung: Obere Wand des Nasopharynx	C21.2	Bösartige Neubildung: Kloakenregion
C11.1	Bösartige Neubildung: Hinterwand des Nasopharynx	C21.8	Bösartige Neubildung: Rektum, Anus und Analkanal, mehrere Teilbereiche überlappend
C11.2	Bösartige Neubildung: Seitenwand des Nasopharynx	C22.0	Leberzellkarzinom
C11.3	Bösartige Neubildung: Vorderwand des Nasopharynx	C22.1	Intrahepatisches Gallengangskarzinom
C11.8	Bösartige Neubildung: Nasopharynx, mehrere Teilbereiche überlappend	C22.2	Hepatoblastom
C11.9	Bösartige Neubildung: Nasopharynx, nicht näher bezeichnet	C22.3	Angiosarkom der Leber
C12	Bösartige Neubildung des Recessus piriformis	C22.4	Sonstige Sarkome der Leber
C13.0	Bösartige Neubildung: Regio postcricoidea	C22.7	Sonstige näher bezeichnete Karzinome der Leber
C13.1	Bösartige Neubildung: Aryepiglottische Falte, hypopharyngeale Seite	C22.9	Bösartige Neubildung: Leber, nicht näher bezeichnet
C13.2	Bösartige Neubildung: Hinterwand des Hypopharynx	C23	Bösartige Neubildung der Gallenblase
C13.8	Bösartige Neubildung: Hypopharynx, mehrere Teilbereiche überlappend	C24.0	Bösartige Neubildung: Extrahepatischer Gallengang
C13.9	Bösartige Neubildung: Hypopharynx, nicht näher bezeichnet	C24.1	Bösartige Neubildung: Ampulla hepatopancreatica [Ampulla Vateri]
C14.0	Bösartige Neubildung: Pharynx, nicht näher bezeichnet	C24.8	Bösartige Neubildung: Gallenwege, mehrere Teilbereiche überlappend
C14.2	Bösartige Neubildung: Lymphatischer Rachenring [Waldeyer]	C24.9	Bösartige Neubildung: Gallenwege, nicht näher bezeichnet
C14.8	Bösartige Neubildung: Lippe, Mundhöhle und Pharynx, mehrere Teilbereiche überlappend	C25.0	Bösartige Neubildung: Pankreaskopf
C15.0	Bösartige Neubildung: Zervikaler Ösophagus	C25.1	Bösartige Neubildung: Pankreaskörper
C15.1	Bösartige Neubildung: Thorakaler Ösophagus	C25.2	Bösartige Neubildung: Pankreasschwanz
C15.2	Bösartige Neubildung: Abdominaler Ösophagus	C25.3	Bösartige Neubildung: Ductus pancreaticus
C15.3	Bösartige Neubildung: Ösophagus, oberes Drittel	C25.4	Bösartige Neubildung: Endokriner Drüsenanteil des Pankreas
C15.4	Bösartige Neubildung: Ösophagus, mittleres Drittel	C25.7	Bösartige Neubildung: Sonstige Teile des Pankreas
C15.5	Bösartige Neubildung: Ösophagus, unteres Drittel	C25.8	Bösartige Neubildung: Pankreas, mehrere Teilbereiche überlappend
C15.8	Bösartige Neubildung: Ösophagus, mehrere Teilbereiche überlappend	C25.9	Bösartige Neubildung: Pankreas, nicht näher bezeichnet
C15.9	Bösartige Neubildung: Ösophagus, nicht näher bezeichnet	C26.0	Bösartige Neubildung: Intestinaltrakt, Teil nicht näher bezeichnet
C16.0	Bösartige Neubildung: Kardie	C26.1	Bösartige Neubildung: Milz
C16.1	Bösartige Neubildung: Fundus ventriculi	C26.8	Bösartige Neubildung: Verdauungssystem, mehrere Teilbereiche überlappend
C16.2	Bösartige Neubildung: Corpus ventriculi	C26.9	Bösartige Neubildung: Ungenau bezeichnete Lokalisationen des Verdauungssystems
C16.3	Bösartige Neubildung: Antrum pyloricum	C30.0	Bösartige Neubildung: Nasenhöhle
C16.4	Bösartige Neubildung: Pylorus	C30.1	Bösartige Neubildung: Mittelohr
C16.5	Bösartige Neubildung: Kleine Krümmung des Magens, nicht näher bezeichnet	C31.0	Bösartige Neubildung: Sinus maxillaris [Kieferhöhle]
C16.6	Bösartige Neubildung: Große Krümmung des Magens, nicht näher bezeichnet	C31.1	Bösartige Neubildung: Sinus ethmoidalis [Siebbeinzellen]
C16.8	Bösartige Neubildung: Magen, mehrere Teilbereiche überlappend	C31.2	Bösartige Neubildung: Sinus frontalis [Stirnhöhle]
C16.9	Bösartige Neubildung: Magen, nicht näher bezeichnet	C31.3	Bösartige Neubildung: Sinus sphenoidalis [Keilbeinhöhle]
C17.0	Bösartige Neubildung: Duodenum	C31.8	Bösartige Neubildung: Nasennebenhöhlen, mehrere Teilbereiche überlappend
C17.1	Bösartige Neubildung: Jejunum	C31.9	Bösartige Neubildung: Nasennebenhöhle, nicht näher bezeichnet
C17.2	Bösartige Neubildung: Ileum	C32.0	Bösartige Neubildung: Glottis
C17.3	Bösartige Neubildung: Meckel-Divertikel	C32.1	Bösartige Neubildung: Supraglottis
C17.8	Bösartige Neubildung: Dünndarm, mehrere Teilbereiche überlappend	C32.2	Bösartige Neubildung: Subglottis
C17.9	Bösartige Neubildung: Dünndarm, nicht näher bezeichnet	C32.3	Bösartige Neubildung: Larynxknorpel
C18.0	Bösartige Neubildung: Zäkum	C32.8	Bösartige Neubildung: Larynx, mehrere Teilbereiche überlappend
C18.1	Bösartige Neubildung: Appendix vermiformis	C32.9	Bösartige Neubildung: Larynx, nicht näher bezeichnet
C18.2	Bösartige Neubildung: Colon ascendens	C33	Bösartige Neubildung der Trachea
C18.3	Bösartige Neubildung: Flexura coli dextra [hepatica]	C34.0	Bösartige Neubildung: Hauptbronchus
C18.4	Bösartige Neubildung: Colon transversum	C34.1	Bösartige Neubildung: Oberlappen (-Bronchus)
C18.5	Bösartige Neubildung: Flexura coli sinistra [lienalis]	C34.2	Bösartige Neubildung: Mittellappen (-Bronchus)
C18.6	Bösartige Neubildung: Colon descendens	C34.3	Bösartige Neubildung: Unterlappen (-Bronchus)
C18.7	Bösartige Neubildung: Colon sigmoideum	C34.8	Bösartige Neubildung: Bronchus und Lunge, mehrere Teilbereiche überlappend
C18.8	Bösartige Neubildung: Kolon, mehrere Teilbereiche überlappend	C34.9	Bösartige Neubildung: Bronchus oder Lunge, nicht näher bezeichnet
C18.9	Bösartige Neubildung: Kolon, nicht näher bezeichnet	C37	Bösartige Neubildung des Thymus
C19	Bösartige Neubildung am Rektosigmoid, Übergang	C38.0	Bösartige Neubildung: Herz
C20	Bösartige Neubildung des Rektums	C38.1	Bösartige Neubildung: Vorderes Mediastinum
C21.0	Bösartige Neubildung: Anus, nicht näher bezeichnet	C38.2	Bösartige Neubildung: Hinteres Mediastinum
C21.1	Bösartige Neubildung: Analkanal	C38.3	Bösartige Neubildung: Mediastinum, Teil nicht näher bezeichnet

C38.4	Bösartige Neubildung: Pleura	C44.6	Sonstige bösartige Neubildungen: Haut der oberen Extremität, einschließlich Schulter
C38.8	Bösartige Neubildung: Herz, Mediastinum und Pleura, mehrere Teilbereiche überlappend	C44.7	Sonstige bösartige Neubildungen: Haut der unteren Extremität, einschließlich Hüfte
C39.0	Bösartige Neubildung: Obere Atemwege, Teil nicht näher bezeichnet	C44.8	Sonstige bösartige Neubildungen: Haut, mehrere Teilbereiche überlappend
C39.8	Bösartige Neubildung: Atmungsorgane und sonstige intrathorakale Organe, mehrere Teilbereiche überlappend	C44.9	Bösartige Neubildung der Haut, nicht näher bezeichnet
C39.9	Bösartige Neubildung: Ungenau bezeichnete Lokalisationen des Atmungssystems	C45.0	Mesotheliom der Pleura
C40.0	Bösartige Neubildung des Knochens und des Gelenkknorpels: Skapula und lange Knochen der oberen Extremität	C45.1	Mesotheliom des Peritoneums
C40.1	Bösartige Neubildung des Knochens und des Gelenkknorpels: Kurze Knochen der oberen Extremität	C45.2	Mesotheliom des Perikards
C40.2	Bösartige Neubildung des Knochens und des Gelenkknorpels: Lange Knochen der unteren Extremität	C45.7	Mesotheliom sonstiger Lokalisationen
C40.3	Bösartige Neubildung des Knochens und des Gelenkknorpels: Kurze Knochen der unteren Extremität	C45.9	Mesotheliom, nicht näher bezeichnet
C40.8	Bösartige Neubildung: Knochen und Gelenkknorpel der Extremitäten, mehrere Teilbereiche überlappend	C47.0	Bösartige Neubildung: Periphere Nerven des Kopfes, des Gesichtes und des Halses
C40.9	Bösartige Neubildung: Knochen und Gelenkknorpel einer Extremität, nicht näher bezeichnet	C47.1	Bösartige Neubildung: Periphere Nerven der oberen Extremität, einschließlich Schulter
C41.1	Bösartige Neubildung des Knochens und des Gelenkknorpels: Unterkieferknochen	C47.2	Bösartige Neubildung: Periphere Nerven der unteren Extremität, einschließlich Hüfte
C41.2	Bösartige Neubildung des Knochens und des Gelenkknorpels: Wirbelsäule	C47.3	Bösartige Neubildung: Periphere Nerven des Thorax
C41.30	Bösartige Neubildung des Knochens und des Gelenkknorpels: Rippen	C47.4	Bösartige Neubildung: Periphere Nerven des Abdomens
C41.31	Bösartige Neubildung des Knochens und des Gelenkknorpels: Sternum	C47.5	Bösartige Neubildung: Periphere Nerven des Beckens
C41.32	Bösartige Neubildung des Knochens und des Gelenkknorpels: Klavikula	C47.6	Bösartige Neubildung: Periphere Nerven des Rumpfes, nicht näher bezeichnet
C41.4	Bösartige Neubildung des Knochens und des Gelenkknorpels: Beckenknochen	C47.8	Bösartige Neubildung: Periphere Nerven und autonomes Nervensystem, mehrere Teilbereiche überlappend
C41.8	Bösartige Neubildung: Knochen und Gelenkknorpel, mehrere Teilbereiche überlappend	C47.9	Bösartige Neubildung: Periphere Nerven und autonomes Nervensystem, nicht näher bezeichnet
C41.9	Bösartige Neubildung: Knochen und Gelenkknorpel, nicht näher bezeichnet	C48.0	Bösartige Neubildung: Retroperitoneum
C43.0	Bösartiges Melanom der Lippe	C48.1	Bösartige Neubildung: Näher bezeichnete Teile des Peritoneums
C43.1	Bösartiges Melanom des Augenlides, einschließlich Kanthus	C48.2	Bösartige Neubildung: Peritoneum, nicht näher bezeichnet
C43.2	Bösartiges Melanom des Ohres und des äußeren Gehörganges	C48.8	Bösartige Neubildung: Retroperitoneum und Peritoneum, mehrere Teilbereiche überlappend
C43.3	Bösartiges Melanom sonstiger und nicht näher bezeichneter Teile des Gesichtes	C49.0	Bösartige Neubildung: Bindegewebe und andere Weichteilgewebe des Kopfes, des Gesichtes und des Halses
C43.4	Bösartiges Melanom der behaarten Kopfhaut und des Halses	C49.1	Bösartige Neubildung: Bindegewebe und andere Weichteilgewebe der oberen Extremität, einschließlich Schulter
C43.5	Bösartiges Melanom des Rumpfes	C49.2	Bösartige Neubildung: Bindegewebe und andere Weichteilgewebe der unteren Extremität, einschließlich Hüfte
C43.6	Bösartiges Melanom der oberen Extremität, einschließlich Schulter	C49.3	Bösartige Neubildung: Bindegewebe und andere Weichteilgewebe des Thorax
C43.7	Bösartiges Melanom der unteren Extremität, einschließlich Hüfte	C49.4	Bösartige Neubildung: Bindegewebe und andere Weichteilgewebe des Abdomens
C43.8	Bösartiges Melanom der Haut, mehrere Teilbereiche überlappend	C49.5	Bösartige Neubildung: Bindegewebe und andere Weichteilgewebe des Beckens
C43.9	Bösartiges Melanom der Haut, nicht näher bezeichnet	C49.6	Bösartige Neubildung: Bindegewebe und andere Weichteilgewebe des Rumpfes, nicht näher bezeichnet
C44.0	Sonstige bösartige Neubildungen: Lippenhaut	C49.8	Bösartige Neubildung: Bindegewebe und andere Weichteilgewebe, mehrere Teilbereiche überlappend
C44.1	Sonstige bösartige Neubildungen: Haut des Augenlides, einschließlich Kanthus	C49.9	Bösartige Neubildung: Bindegewebe und andere Weichteilgewebe, nicht näher bezeichnet
C44.2	Sonstige bösartige Neubildungen: Haut des Ohres und des äußeren Gehörganges	C50.0	Bösartige Neubildung: Brustwarze und Warzenhof
C44.3	Sonstige bösartige Neubildungen: Haut sonstiger und nicht näher bezeichneter Teile des Gesichtes	C50.1	Bösartige Neubildung: Zentraler Drüsenkörper der Brustdrüse
C44.4	Sonstige bösartige Neubildungen: Behaarte Kopfhaut und Haut des Halses	C50.2	Bösartige Neubildung: Oberer innerer Quadrant der Brustdrüse
C44.5	Sonstige bösartige Neubildungen: Haut des Rumpfes	C50.3	Bösartige Neubildung: Unterer innerer Quadrant der Brustdrüse
		C50.4	Bösartige Neubildung: Oberer äußerer Quadrant der Brustdrüse
		C50.5	Bösartige Neubildung: Unterer äußerer Quadrant der Brustdrüse

C50.6	Bösartige Neubildung: Recessus axillaris der Brustdrüse	C67.6	Bösartige Neubildung: Ostium ureteris
C50.8	Bösartige Neubildung: Brustdrüse, mehrere Teilbereiche überlappend	C67.7	Bösartige Neubildung: Urachus
C50.9	Bösartige Neubildung: Brustdrüse, nicht näher bezeichnet	C67.8	Bösartige Neubildung: Harnblase, mehrere Teilbereiche überlappend
C51.0	Bösartige Neubildung der Vulva: Labium majus	C67.9	Bösartige Neubildung: Harnblase, nicht näher bezeichnet
C51.1	Bösartige Neubildung der Vulva: Labium minus	C68.0	Bösartige Neubildung: Urethra
C51.2	Bösartige Neubildung der Vulva: Klitoris	C68.1	Bösartige Neubildung: Paraurethrale Drüse
C51.8	Bösartige Neubildung: Vulva, mehrere Teilbereiche überlappend	C68.8	Bösartige Neubildung: Harnorgane, mehrere Teilbereiche überlappend
C51.9	Bösartige Neubildung: Vulva, nicht näher bezeichnet	C68.9	Bösartige Neubildung: Harnorgan, nicht näher bezeichnet
C52	Bösartige Neubildung der Vagina	C69.0	Bösartige Neubildung: Konjunktiva
C53.0	Bösartige Neubildung: Endozervix	C69.1	Bösartige Neubildung: Kornea
C53.1	Bösartige Neubildung: Ektozervix	C69.2	Bösartige Neubildung: Retina
C53.8	Bösartige Neubildung: Cervix uteri, mehrere Teilbereiche überlappend	C69.3	Bösartige Neubildung: Chorioidea
C53.9	Bösartige Neubildung: Cervix uteri, nicht näher bezeichnet	C69.4	Bösartige Neubildung: Ziliarkörper
C54.0	Bösartige Neubildung: Isthmus uteri	C69.5	Bösartige Neubildung: Tränendrüse und Tränenwege
C54.1	Bösartige Neubildung: Endometrium	C69.6	Bösartige Neubildung: Orbita
C54.2	Bösartige Neubildung: Myometrium	C69.8	Bösartige Neubildung: Auge und Augenanhangsgebilde, mehrere Teilbereiche überlappend
C54.3	Bösartige Neubildung: Fundus uteri	C69.9	Bösartige Neubildung: Auge, nicht näher bezeichnet
C54.8	Bösartige Neubildung: Corpus uteri, mehrere Teilbereiche überlappend	C70.0	Bösartige Neubildung: Hirnhäute
C54.9	Bösartige Neubildung: Corpus uteri, nicht näher bezeichnet	C70.1	Bösartige Neubildung: Rückenmarkhäute
C55	Bösartige Neubildung des Uterus, Teil nicht näher bezeichnet	C70.9	Bösartige Neubildung: Meningen, nicht näher bezeichnet
C56	Bösartige Neubildung des Ovars	C71.0	Bösartige Neubildung: Zerebrum, ausgenommen Hirnlappen und Ventrikel
C57.0	Bösartige Neubildung: Tuba uterina [Fallopio]	C71.1	Bösartige Neubildung: Frontallappen
C57.1	Bösartige Neubildung: Lig. latum uteri	C71.2	Bösartige Neubildung: Temporallappen
C57.2	Bösartige Neubildung: Lig. teres uteri	C71.3	Bösartige Neubildung: Parietallappen
C57.3	Bösartige Neubildung: Parametrium	C71.4	Bösartige Neubildung: Okzipitallappen
C57.4	Bösartige Neubildung: Uterine Adnexe, nicht näher bezeichnet	C71.5	Bösartige Neubildung: Hirnventrikel
C57.7	Bösartige Neubildung: Sonstige näher bezeichnete weibliche Genitalorgane	C71.6	Bösartige Neubildung: Zerebellum
C57.8	Bösartige Neubildung: Weibliche Genitalorgane, mehrere Teilbereiche überlappend	C71.7	Bösartige Neubildung: Hirnstamm
C57.9	Bösartige Neubildung: Weibliches Genitalorgan, nicht näher bezeichnet	C71.8	Bösartige Neubildung: Gehirn, mehrere Teilbereiche überlappend
C60.0	Bösartige Neubildung: Praeputium penis	C71.9	Bösartige Neubildung: Gehirn, nicht näher bezeichnet
C60.1	Bösartige Neubildung: Glans penis	C72.0	Bösartige Neubildung: Rückenmark
C60.2	Bösartige Neubildung: Penischaft	C72.1	Bösartige Neubildung: Cauda equina
C60.8	Bösartige Neubildung: Penis, mehrere Teilbereiche überlappend	C72.2	Bösartige Neubildung: Nn. olfactorii [I. Hirnnerv]
C60.9	Bösartige Neubildung: Penis, nicht näher bezeichnet	C72.3	Bösartige Neubildung: N. opticus [II. Hirnnerv]
C62.0	Bösartige Neubildung: Dystoper Hoden	C72.4	Bösartige Neubildung: N. vestibulocochlearis [VIII. Hirnnerv]
C62.1	Bösartige Neubildung: Deszendierter Hoden	C72.5	Bösartige Neubildung: Sonstige und nicht näher bezeichnete Hirnnerven
C62.9	Bösartige Neubildung: Hoden, nicht näher bezeichnet	C72.8	Bösartige Neubildung: Gehirn und andere Teile des Zentralnervensystems, mehrere Teilbereiche überlappend
C63.0	Bösartige Neubildung: Nebenhoden [Epididymis]	C72.9	Bösartige Neubildung: Zentralnervensystem, nicht näher bezeichnet
C63.1	Bösartige Neubildung: Samenstrang	C73	Bösartige Neubildung der Schilddrüse
C63.2	Bösartige Neubildung: Skrotum	C74.0	Bösartige Neubildung: Nebennierenrinde
C63.7	Bösartige Neubildung: Sonstige näher bezeichnete männliche Genitalorgane	C74.1	Bösartige Neubildung: Nebennierenmark
C63.8	Bösartige Neubildung: Männliche Genitalorgane, mehrere Teilbereiche überlappend	C74.9	Bösartige Neubildung: Nebenniere, nicht näher bezeichnet
C63.9	Bösartige Neubildung: Männliches Genitalorgan, nicht näher bezeichnet	C75.0	Bösartige Neubildung: Nebenschilddrüse
C64	Bösartige Neubildung der Niere, ausgenommen Nierenbecken	C75.1	Bösartige Neubildung: Hypophyse
C65	Bösartige Neubildung des Nierenbeckens	C75.2	Bösartige Neubildung: Ductus craniopharyngealis
C66	Bösartige Neubildung des Ureters	C75.3	Bösartige Neubildung: Epiphyse [Glandula pinealis] [Zirbeldrüse]
C67.0	Bösartige Neubildung: Trigonum vesicae	C75.4	Bösartige Neubildung: Glomus caroticum
C67.1	Bösartige Neubildung: Apex vesicae	C75.5	Bösartige Neubildung: Glomus aorticum und sonstige Paraganglien
C67.2	Bösartige Neubildung: Laterale Harnblasenwand	C75.8	Bösartige Neubildung: Beteiligung mehrerer endokriner Drüsen, nicht näher bezeichnet
C67.3	Bösartige Neubildung: Vordere Harnblasenwand	C75.9	Bösartige Neubildung: Endokrine Drüse, nicht näher bezeichnet
C67.4	Bösartige Neubildung: Hintere Harnblasenwand		
C67.5	Bösartige Neubildung: Harnblasenhals		

C76.0	Bösartige Neubildung ungenau bezeichneter Lokalisationen: Kopf, Gesicht und Hals	C79.86	Sekundäre bösartige Neubildung des Bindegewebes und anderer Weichteilgewebe der Extremitäten
C76.1	Bösartige Neubildung ungenau bezeichneter Lokalisationen: Thorax	C79.88	Sekundäre bösartige Neubildung sonstiger näher bezeichneter Lokalisationen
C76.2	Bösartige Neubildung ungenau bezeichneter Lokalisationen: Abdomen	C81.0	Noduläres lymphozytenprädominantes Hodgkin-Lymphom
C76.3	Bösartige Neubildung ungenau bezeichneter Lokalisationen: Becken	C81.1	Nodulär-sklerosierendes (klassisches) Hodgkin-Lymphom
C76.4	Bösartige Neubildung ungenau bezeichneter Lokalisationen: Obere Extremität	C81.2	Gemischtzelliges (klassisches) Hodgkin-Lymphom
C76.5	Bösartige Neubildung ungenau bezeichneter Lokalisationen: Untere Extremität	C81.3	Lymphozytenarmes (klassisches) Hodgkin-Lymphom
C76.7	Bösartige Neubildung: Sonstige ungenau bezeichnete Lokalisationen	C81.4	Lymphozytenreiches (klassisches) Hodgkin-Lymphom
C76.8	Bösartige Neubildung: Sonstige und ungenau bezeichnete Lokalisationen, mehrere Teilbereiche überlappend	C81.7	Sonstige Typen des (klassischen) Hodgkin-Lymphoms
C77.0	Sekundäre und nicht näher bezeichnete bösartige Neubildung: Lymphknoten des Kopfes, des Gesichtes und des Halses	C81.9	Hodgkin-Lymphom, nicht näher bezeichnet
C77.1	Sekundäre und nicht näher bezeichnete bösartige Neubildung: Intrathorakale Lymphknoten	C82.0	Follikuläres Lymphom Grad I
C77.2	Sekundäre und nicht näher bezeichnete bösartige Neubildung: Intraabdominale Lymphknoten	C82.1	Follikuläres Lymphom Grad II
C77.3	Sekundäre und nicht näher bezeichnete bösartige Neubildung: Axilläre Lymphknoten und Lymphknoten der oberen Extremität	C82.2	Follikuläres Lymphom Grad III, nicht näher bezeichnet
C77.4	Sekundäre und nicht näher bezeichnete bösartige Neubildung: Inguinale Lymphknoten und Lymphknoten der unteren Extremität	C82.3	Follikuläres Lymphom Grad IIIa
C77.5	Sekundäre und nicht näher bezeichnete bösartige Neubildung: Intrapelvine Lymphknoten	C82.4	Follikuläres Lymphom Grad IIIb
C77.8	Sekundäre und nicht näher bezeichnete bösartige Neubildung: Lymphknoten mehrerer Regionen	C82.5	Diffuses Follikelzentrumslymphom
C77.9	Sekundäre und nicht näher bezeichnete bösartige Neubildung: Lymphknoten, nicht näher bezeichnet	C82.6	Kutanes Follikelzentrumslymphom
C78.0	Sekundäre bösartige Neubildung der Lunge	C82.7	Sonstige Typen des follikulären Lymphoms
C78.1	Sekundäre bösartige Neubildung des Mediastinums	C82.9	Follikuläres Lymphom, nicht näher bezeichnet
C78.2	Sekundäre bösartige Neubildung der Pleura	C83.0	Kleinzelliges B-Zell-Lymphom
C78.3	Sekundäre bösartige Neubildung sonstiger und nicht näher bezeichneter Atmungsorgane	C83.1	Mantelzell-Lymphom
C78.4	Sekundäre bösartige Neubildung des Dünndarmes	C83.3	Diffuses großzelliges B-Zell-Lymphom
C78.5	Sekundäre bösartige Neubildung des Dickdarmes und des Rektums	C83.5	Lymphoblastisches Lymphom
C78.6	Sekundäre bösartige Neubildung des Retroperitoneums und des Peritoneums	C83.7	Burkitt-Lymphom
C78.7	Sekundäre bösartige Neubildung der Leber und der intrahepatischen Gallengänge	C83.8	Sonstige nicht follikuläre Lymphome
C78.8	Sekundäre bösartige Neubildung sonstiger und nicht näher bezeichneter Verdauungsorgane	C83.9	Nicht follikuläres Lymphom, nicht näher bezeichnet
C79.0	Sekundäre bösartige Neubildung der Niere und des Nierenbeckens	C84.0	Mycosis fungoides
C79.1	Sekundäre bösartige Neubildung der Harnblase sowie sonstiger und nicht näher bezeichneter Harnorgane	C84.1	Sézary-Syndrom
C79.2	Sekundäre bösartige Neubildung der Haut	C84.4	Peripheres T-Zell-Lymphom, nicht spezifiziert
C79.3	Sekundäre bösartige Neubildung des Gehirns und der Hirnhäute	C84.5	Sonstige reifzellige T/NK-Zell-Lymphome
C79.4	Sekundäre bösartige Neubildung sonstiger und nicht näher bezeichneter Teile des Nervensystems	C84.6	Anaplastisches großzelliges Lymphom, ALK-positiv
C79.5	Sekundäre bösartige Neubildung des Knochens und des Knochenmarkes	C84.7	Anaplastisches großzelliges Lymphom, ALK-negativ
C79.6	Sekundäre bösartige Neubildung des Ovars	C84.8	Kutanes T-Zell-Lymphom, nicht näher bezeichnet
C79.7	Sekundäre bösartige Neubildung der Nebenniere	C84.9	Reifzelliges T/NK-Zell-Lymphom, nicht näher bezeichnet
C79.81	Sekundäre bösartige Neubildung der Brustdrüse	C85.1	B-Zell-Lymphom, nicht näher bezeichnet
C79.82	Sekundäre bösartige Neubildung der Genitalorgane	C85.2	Mediastinales (thymisches) großzelliges B-Zell-Lymphom
C79.83	Sekundäre bösartige Neubildung des Perikards	C85.7	Sonstige näher bezeichnete Typen des Non-Hodgkin-Lymphoms
C79.84	Sonstige sekundäre bösartige Neubildung des Herzens	C85.9	Non-Hodgkin-Lymphom, nicht näher bezeichnet
C79.85	Sekundäre bösartige Neubildung des Bindegewebes und anderer Weichteilgewebe des Halses	C86.0	Extranodales NK/T-Zell-Lymphom, nasaler Typ
		C86.1	Hepatosplenisches T-Zell-Lymphom
		C86.2	T-Zell-Lymphom vom Enteropathie-Typ
		C86.3	Subkutanes pannikulitisches T-Zell-Lymphom
		C86.4	Blastisches NK-Zell-Lymphom
		C86.5	Angioimmunoblastisches T-Zell-Lymphom
		C86.6	Primäre kutane CD30-positive T-Zell-Proliferationen
		C88.00	Makroglobulinämie Waldenström: Ohne Angabe einer kompletten Remission
		C88.01	Makroglobulinämie Waldenström: In kompletter Remission
		C88.20	Sonstige Schwerkettenkrankheit: Ohne Angabe einer kompletten Remission
		C88.21	Sonstige Schwerkettenkrankheit: In kompletter Remission
		C88.30	Immunproliferative Dünndarmkrankheit: Ohne Angabe einer kompletten Remission
		C88.31	Immunproliferative Dünndarmkrankheit: In kompletter Remission
		C88.40	Extranodales Marginalzonen-B-Zell-Lymphom des Mukosa-assoziierten lymphatischen Gewebes [MALT-Lymphom]: Ohne Angabe einer kompletten Remission

C88.41	Extranodales Marginalzonen-B-Zell-Lymphom des Mukosa-assoziierten lymphatischen Gewebes [MALT-Lymphom]: In kompletter Remission	C92.20	Atypische chronische myeloische Leukämie, BCR/ABL-negativ: Ohne Angabe einer kompletten Remission
C88.70	Sonstige bösartige immunproliferative Krankheiten: Ohne Angabe einer kompletten Remission	C92.21	Atypische chronische myeloische Leukämie, BCR/ABL-negativ: In kompletter Remission
C88.71	Sonstige bösartige immunproliferative Krankheiten: In kompletter Remission	C92.30	Myelosarkom: Ohne Angabe einer kompletten Remission
C88.90	Bösartige immunproliferative Krankheit, nicht näher bezeichnet: Ohne Angabe einer kompletten Remission	C92.31	Myelosarkom: In kompletter Remission
C88.91	Bösartige immunproliferative Krankheit, nicht näher bezeichnet: In kompletter Remission	C92.40	Akute Promyelozyten-Leukämie [PCL]: Ohne Angabe einer kompletten Remission
C90.00	Multiples Myelom: Ohne Angabe einer kompletten Remission	C92.41	Akute Promyelozyten-Leukämie [PCL]: In kompletter Remission
C90.01	Multiples Myelom: In kompletter Remission	C92.50	Akute myelomonozytäre Leukämie: Ohne Angabe einer kompletten Remission
C90.10	Plasmazellenleukämie: Ohne Angabe einer kompletten Remission	C92.51	Akute myelomonozytäre Leukämie: In kompletter Remission
C90.11	Plasmazellenleukämie: In kompletter Remission	C92.60	Akute myeloische Leukämie mit 11q23-Abnormität: Ohne Angabe einer kompletten Remission
C90.20	Extramedulläres Plasmozytom: Ohne Angabe einer kompletten Remission	C92.61	Akute myeloische Leukämie mit 11q23-Abnormität: In kompletter Remission
C90.21	Extramedulläres Plasmozytom: In kompletter Remission	C92.70	Sonstige myeloische Leukämie: Ohne Angabe einer kompletten Remission
C90.30	Solitäres Plasmozytom: Ohne Angabe einer kompletten Remission	C92.71	Sonstige myeloische Leukämie: In kompletter Remission
C90.31	Solitäres Plasmozytom: In kompletter Remission	C92.80	Akute myeloische Leukämie mit multilineärer Dysplasie: Ohne Angabe einer kompletten Remission
C91.00	Akute lymphatische Leukämie [ALL]: Ohne Angabe einer kompletten Remission	C92.81	Akute myeloische Leukämie mit multilineärer Dysplasie: In kompletter Remission
C91.01	Akute lymphatische Leukämie [ALL]: In kompletter Remission	C92.90	Myeloische Leukämie, nicht näher bezeichnet: Ohne Angabe einer kompletten Remission
C91.10	Chronische lymphatische Leukämie vom B-Zell-Typ [CLL]: Ohne Angabe einer kompletten Remission	C92.91	Myeloische Leukämie, nicht näher bezeichnet: In kompletter Remission
C91.11	Chronische lymphatische Leukämie vom B-Zell-Typ [CLL]: In kompletter Remission	C93.00	Akute Monoblasten-/Monozytenleukämie: Ohne Angabe einer kompletten Remission
C91.30	Prolymphozytäre Leukämie vom B-Zell-Typ: Ohne Angabe einer kompletten Remission	C93.01	Akute Monoblasten-/Monozytenleukämie: In kompletter Remission
C91.31	Prolymphozytäre Leukämie vom B-Zell-Typ: In kompletter Remission	C93.10	Chronische myelomonozytäre Leukämie: Ohne Angabe einer kompletten Remission
C91.40	Haarzellenleukämie: Ohne Angabe einer kompletten Remission	C93.11	Chronische myelomonozytäre Leukämie: In kompletter Remission
C91.41	Haarzellenleukämie: In kompletter Remission	C93.30	Juvenile myelomonozytäre Leukämie: Ohne Angabe einer kompletten Remission
C91.50	Adulte(s) T-Zell-Lymphom/Leukämie (HTLV-1-assoziiert): Ohne Angabe einer kompletten Remission	C93.31	Juvenile myelomonozytäre Leukämie: In kompletter Remission
C91.51	Adulte(s) T-Zell-Lymphom/Leukämie (HTLV-1-assoziiert): In kompletter Remission	C93.70	Sonstige Monozytenleukämie: Ohne Angabe einer kompletten Remission
C91.60	Prolymphozyten-Leukämie vom T-Zell-Typ: Ohne Angabe einer kompletten Remission	C93.71	Sonstige Monozytenleukämie: In kompletter Remission
C91.61	Prolymphozyten-Leukämie vom T-Zell-Typ: In kompletter Remission	C93.90	Monozytenleukämie, nicht näher bezeichnet: Ohne Angabe einer kompletten Remission
C91.70	Sonstige lymphatische Leukämie: Ohne Angabe einer kompletten Remission	C93.91	Monozytenleukämie, nicht näher bezeichnet: In kompletter Remission
C91.71	Sonstige lymphatische Leukämie: In kompletter Remission	C94.00	Akute Erythroleukämie: Ohne Angabe einer kompletten Remission
C91.80	Reifzellige B-ALL vom Burkitt-Typ: Ohne Angabe einer kompletten Remission	C94.01	Akute Erythroleukämie: In kompletter Remission
C91.81	Reifzellige B-ALL vom Burkitt-Typ: In kompletter Remission	C94.20	Akute Megakaryoblastenleukämie: Ohne Angabe einer kompletten Remission
C91.90	Lymphatische Leukämie, nicht näher bezeichnet: Ohne Angabe einer kompletten Remission	C94.21	Akute Megakaryoblastenleukämie: In kompletter Remission
C91.91	Lymphatische Leukämie, nicht näher bezeichnet: In kompletter Remission	C94.30	Mastzellenleukämie: Ohne Angabe einer kompletten Remission
C92.00	Akute myeloblastische Leukämie [AML]: Ohne Angabe einer kompletten Remission	C94.31	Mastzellenleukämie: In kompletter Remission
C92.01	Akute myeloblastische Leukämie [AML]: In kompletter Remission	C94.40	Akute Panmyelose mit Myelofibrose: Ohne Angabe einer kompletten Remission
C92.10	Chronische myeloische Leukämie [CML], BCR/ABL-positiv: Ohne Angabe einer kompletten Remission	C94.41	Akute Panmyelose mit Myelofibrose: In kompletter Remission
C92.11	Chronische myeloische Leukämie [CML], BCR/ABL-positiv: In kompletter Remission	C94.60	Myelodysplastische und myeloproliferative Krankheit, nicht klassifizierbar: Ohne Angabe einer kompletten Remission

C94.61	Myelodysplastische und myeloproliferative Krankheit, nicht klassifizierbar: In kompletter Remission	D13.9	Gutartige Neubildung: Ungenau bezeichnete Lokalisationen innerhalb des Verdauungssystems
C94.70	Sonstige näher bezeichnete Leukämien: Ohne Angabe einer kompletten Remission	D14.0	Gutartige Neubildung: Mittelohr, Nasenhöhle und Nasennebenhöhlen
C94.71	Sonstige näher bezeichnete Leukämien: In kompletter Remission	D14.1	Gutartige Neubildung: Larynx
C95.00	Akute Leukämie nicht näher bezeichneten Zelltyps: Ohne Angabe einer kompletten Remission	D14.2	Gutartige Neubildung: Trachea
C95.01	Akute Leukämie nicht näher bezeichneten Zelltyps: In kompletter Remission	D14.3	Gutartige Neubildung: Bronchus und Lunge
C95.70	Sonstige Leukämie nicht näher bezeichneten Zelltyps: Ohne Angabe einer kompletten Remission	D14.4	Gutartige Neubildung: Atmungssystem, nicht näher bezeichnet
C95.71	Sonstige Leukämie nicht näher bezeichneten Zelltyps: In kompletter Remission	D15.0	Gutartige Neubildung: Thymus
C95.90	Leukämie, nicht näher bezeichnet: Ohne Angabe einer kompletten Remission	D15.1	Gutartige Neubildung: Herz
C95.91	Leukämie, nicht näher bezeichnet: In kompletter Remission	D15.2	Gutartige Neubildung: Mediastinum
C96.0	Multifokale und multisystemische (disseminierte) Langerhans-Zell-Histiozytose [Abt-Letterer-Siwe-Krankheit]	D15.7	Gutartige Neubildung: Sonstige näher bezeichnete intrathorakale Organe
C96.2	Bösartiger Mastzelltumor	D15.9	Gutartige Neubildung: Intrathorakales Organ, nicht näher bezeichnet
C96.4	Sarkom der dendritischen Zellen (akzessorische Zellen)	D16.0	Gutartige Neubildung des Knochens und des Gelenkknorpels: Skapula und lange Knochen der oberen Extremität
C96.7	Sonstige näher bezeichnete bösartige Neubildungen des lymphatischen, blutbildenden und verwandten Gewebes	D16.1	Gutartige Neubildung des Knochens und des Gelenkknorpels: Kurze Knochen der oberen Extremität
C96.8	Histiozytisches Sarkom	D16.2	Gutartige Neubildung des Knochens und des Gelenkknorpels: Lange Knochen der unteren Extremität
C96.9	Bösartige Neubildung des lymphatischen, blutbildenden und verwandten Gewebes, nicht näher bezeichnet	D16.3	Gutartige Neubildung des Knochens und des Gelenkknorpels: Kurze Knochen der unteren Extremität
C97	Bösartige Neubildungen als Primärtumoren an mehreren Lokalisationen	D16.41	Gutartige Neubildung des Knochens und des Gelenkknorpels: Kraniofazial
D10.0	Gutartige Neubildung: Lippe	D16.42	Gutartige Neubildung des Knochens und des Gelenkknorpels: Maxillofazial
D10.1	Gutartige Neubildung: Zunge	D16.5	Gutartige Neubildung des Knochens und des Gelenkknorpels: Unterkieferknochen
D10.2	Gutartige Neubildung: Mundboden	D16.6	Gutartige Neubildung des Knochens und des Gelenkknorpels: Wirbelsäule
D10.3	Gutartige Neubildung: Sonstige und nicht näher bezeichnete Teile des Mundes	D16.70	Gutartige Neubildung des Knochens und des Gelenkknorpels: Rippen
D10.5	Gutartige Neubildung: Sonstige Teile des Oropharynx	D16.71	Gutartige Neubildung des Knochens und des Gelenkknorpels: Sternum
D10.6	Gutartige Neubildung: Nasopharynx	D16.72	Gutartige Neubildung des Knochens und des Gelenkknorpels: Klavikula
D10.7	Gutartige Neubildung: Hypopharynx	D16.8	Gutartige Neubildung des Knochens und des Gelenkknorpels: Knöchernes Becken
D10.9	Gutartige Neubildung: Pharynx, nicht näher bezeichnet	D16.9	Gutartige Neubildung: Knochen und Gelenkknorpel, nicht näher bezeichnet
D11.0	Gutartige Neubildung: Parotis	D18.00	Hämangiom: Nicht näher bezeichnete Lokalisation
D11.7	Gutartige Neubildung: Sonstige große Speicheldrüsen	D18.06	Hämangiom: Auge und Orbita
D11.9	Gutartige Neubildung: Große Speicheldrüse, nicht näher bezeichnet	D18.10	Lymphangiom: Hygroma colli cysticum
D12.0	Gutartige Neubildung: Zäkum	D18.11	Lymphangiom: Axilla
D12.1	Gutartige Neubildung: Appendix vermiformis	D18.12	Lymphangiom: Inguinal
D12.2	Gutartige Neubildung: Colon ascendens	D18.13	Lymphangiom: Retroperitoneal
D12.3	Gutartige Neubildung: Colon transversum	D18.18	Lymphangiom: Sonstige Lokalisationen
D12.4	Gutartige Neubildung: Colon descendens	D18.19	Lymphangiom: Nicht näher bezeichnete Lokalisation
D12.5	Gutartige Neubildung: Colon sigmoideum	D19.0	Gutartige Neubildung: Mesotheliales Gewebe der Pleura
D12.6	Gutartige Neubildung: Kolon, nicht näher bezeichnet	D19.1	Gutartige Neubildung: Mesotheliales Gewebe des Peritoneums
D12.7	Gutartige Neubildung: Rektosigmoid, Übergang	D19.7	Gutartige Neubildung: Mesotheliales Gewebe an sonstigen Lokalisationen
D12.8	Gutartige Neubildung: Rektum	D19.9	Gutartige Neubildung: Mesotheliales Gewebe, nicht näher bezeichnet
D12.9	Gutartige Neubildung: Analkanal und Anus	D20.0	Gutartige Neubildung: Retroperitoneum
D13.0	Gutartige Neubildung: Ösophagus	D20.1	Gutartige Neubildung: Peritoneum
D13.1	Gutartige Neubildung: Magen	D21.0	Sonstige gutartige Neubildungen: Bindegewebe und andere Weichteilgewebe des Kopfes, des Gesichtes und des Halses
D13.2	Gutartige Neubildung: Duodenum	D21.1	Sonstige gutartige Neubildungen: Bindegewebe und andere Weichteilgewebe der oberen Extremität, einschließlich Schulter
D13.3	Gutartige Neubildung: Sonstige und nicht näher bezeichnete Teile des Dünndarmes		
D13.4	Gutartige Neubildung: Leber		
D13.5	Gutartige Neubildung: Extrahepatische Gallengänge und Gallenblase		
D13.6	Gutartige Neubildung: Pankreas		
D13.7	Gutartige Neubildung: Endokriner Drüsenanteil des Pankreas		

D21.2	Sonstige gutartige Neubildungen: Bindegewebe und andere Weichteilgewebe der unteren Extremität, einschließlich Hüfte	D33.9	Gutartige Neubildung: Zentralnervensystem, nicht näher bezeichnet
D21.3	Sonstige gutartige Neubildungen: Bindegewebe und andere Weichteilgewebe des Thorax	D34	Gutartige Neubildung der Schilddrüse
D21.4	Sonstige gutartige Neubildungen: Bindegewebe und andere Weichteilgewebe des Abdomens	D35.0	Gutartige Neubildung: Nebenniere
D21.5	Sonstige gutartige Neubildungen: Bindegewebe und andere Weichteilgewebe des Beckens	D35.1	Gutartige Neubildung: Nebenschilddrüse
D21.6	Sonstige gutartige Neubildungen: Bindegewebe und andere Weichteilgewebe des Rumpfes, nicht näher bezeichnet	D35.2	Gutartige Neubildung: Hypophyse
D21.9	Sonstige gutartige Neubildungen: Bindegewebe und andere Weichteilgewebe, nicht näher bezeichnet	D35.3	Gutartige Neubildung: Ductus craniopharyngealis
D24	Gutartige Neubildung der Brustdrüse [Mamma]	D35.4	Gutartige Neubildung: Epiphyse [Glandula pinealis] [Zirbeldrüse]
D25.0	Submuköses Leiomyom des Uterus	D35.5	Gutartige Neubildung: Glomus caroticum
D25.1	Intramurales Leiomyom des Uterus	D35.6	Gutartige Neubildung: Glomus aorticum und sonstige Paraganglien
D25.2	Subseröses Leiomyom des Uterus	D35.7	Gutartige Neubildung: Sonstige näher bezeichnete endokrine Drüsen
D25.9	Leiomyom des Uterus, nicht näher bezeichnet	D35.8	Gutartige Neubildung: Beteiligung mehrerer endokriner Drüsen
D26.0	Sonstige gutartige Neubildungen: Cervix uteri	D35.9	Gutartige Neubildung: Endokrine Drüse, nicht näher bezeichnet
D26.1	Sonstige gutartige Neubildungen: Corpus uteri	D36.0	Gutartige Neubildung: Lymphknoten
D26.9	Sonstige gutartige Neubildungen: Uterus, nicht näher bezeichnet	D36.1	Gutartige Neubildung: Periphere Nerven und autonomes Nervensystem
D27	Gutartige Neubildung des Ovars	D36.7	Gutartige Neubildung: Sonstige näher bezeichnete Lokalisationen
D28.0	Gutartige Neubildung: Vulva	D36.9	Gutartige Neubildung an nicht näher bezeichneter Lokalisation
D28.1	Gutartige Neubildung: Vagina	D37.0	Neubildung unsicheren oder unbekanntem Verhaltens: Lippe, Mundhöhle und Pharynx
D28.2	Gutartige Neubildung: Tubae uterinae und Ligamenta	D37.1	Neubildung unsicheren oder unbekanntem Verhaltens: Magen
D28.7	Gutartige Neubildung: Sonstige näher bezeichnete weibliche Genitalorgane	D37.2	Neubildung unsicheren oder unbekanntem Verhaltens: Dünndarm
D28.9	Gutartige Neubildung: Weibliches Genitalorgan, nicht näher bezeichnet	D37.3	Neubildung unsicheren oder unbekanntem Verhaltens: Appendix vermiformis
D29.0	Gutartige Neubildung: Penis	D37.4	Neubildung unsicheren oder unbekanntem Verhaltens: Kolon
D29.1	Gutartige Neubildung: Prostata	D37.5	Neubildung unsicheren oder unbekanntem Verhaltens: Rektum
D29.2	Gutartige Neubildung: Hoden	D37.6	Neubildung unsicheren oder unbekanntem Verhaltens: Leber, Gallenblase und Gallengänge
D29.3	Gutartige Neubildung: Nebenhoden	D37.70	Neubildung unsicheren oder unbekanntem Verhaltens: Pankreas
D29.4	Gutartige Neubildung: Skrotum	D37.78	Neubildung unsicheren oder unbekanntem Verhaltens: Sonstige Verdauungsorgane
D29.7	Gutartige Neubildung: Sonstige männliche Genitalorgane	D37.9	Neubildung unsicheren oder unbekanntem Verhaltens: Verdauungsorgan, nicht näher bezeichnet
D29.9	Gutartige Neubildung: Männliches Genitalorgan, nicht näher bezeichnet	D38.0	Neubildung unsicheren oder unbekanntem Verhaltens: Larynx
D30.0	Gutartige Neubildung: Niere	D38.1	Neubildung unsicheren oder unbekanntem Verhaltens: Trachea, Bronchus und Lunge
D30.1	Gutartige Neubildung: Nierenbecken	D38.2	Neubildung unsicheren oder unbekanntem Verhaltens: Pleura
D30.2	Gutartige Neubildung: Ureter	D38.3	Neubildung unsicheren oder unbekanntem Verhaltens: Mediastinum
D30.3	Gutartige Neubildung: Harnblase	D38.4	Neubildung unsicheren oder unbekanntem Verhaltens: Thymus
D30.4	Gutartige Neubildung: Urethra	D38.5	Neubildung unsicheren oder unbekanntem Verhaltens: Sonstige Atmungsorgane
D30.7	Gutartige Neubildung: Sonstige Harnorgane	D38.6	Neubildung unsicheren oder unbekanntem Verhaltens: Atmungsorgan, nicht näher bezeichnet
D30.9	Gutartige Neubildung: Harnorgan, nicht näher bezeichnet	D39.0	Neubildung unsicheren oder unbekanntem Verhaltens: Uterus
D31.0	Gutartige Neubildung: Konjunktiva	D39.1	Neubildung unsicheren oder unbekanntem Verhaltens: Ovar
D31.1	Gutartige Neubildung: Kornea	D39.2	Neubildung unsicheren oder unbekanntem Verhaltens: Plazenta
D31.2	Gutartige Neubildung: Retina	D39.7	Neubildung unsicheren oder unbekanntem Verhaltens: Sonstige weibliche Genitalorgane
D31.3	Gutartige Neubildung: Chorioidea	D39.9	Neubildung unsicheren oder unbekanntem Verhaltens: Weibliches Genitalorgan, nicht näher bezeichnet
D31.4	Gutartige Neubildung: Ziliarkörper		
D31.5	Gutartige Neubildung: Tränendrüse und Tränenwege		
D31.6	Gutartige Neubildung: Orbita, nicht näher bezeichnet		
D31.9	Gutartige Neubildung: Auge, nicht näher bezeichnet		
D32.0	Gutartige Neubildung: Hirnhäute		
D32.1	Gutartige Neubildung: Rückenmarkhäute		
D32.9	Gutartige Neubildung: Meningen, nicht näher bezeichnet		
D33.0	Gutartige Neubildung: Gehirn, supratentoriell		
D33.1	Gutartige Neubildung: Gehirn, infratentoriell		
D33.2	Gutartige Neubildung: Gehirn, nicht näher bezeichnet		
D33.3	Gutartige Neubildung: Hirnnerven		
D33.4	Gutartige Neubildung: Rückenmark		
D33.7	Gutartige Neubildung: Sonstige näher bezeichnete Teile des Zentralnervensystems		

D40.0	Neubildung unsicheren oder unbekanntem Verhaltens: Prostata	D46.6	Myelodysplastisches Syndrom mit isolierter del(5q)- Chromosomenanomalie
D40.1	Neubildung unsicheren oder unbekanntem Verhaltens: Hoden	D46.7	Sonstige myelodysplastische Syndrome
D40.7	Neubildung unsicheren oder unbekanntem Verhaltens: Sonstige männliche Genitalorgane	D46.9	Myelodysplastisches Syndrom, nicht näher bezeichnet
D40.9	Neubildung unsicheren oder unbekanntem Verhaltens: Männliches Genitalorgan, nicht näher bezeichnet	D47.0	Histiozyten- und Mastzelltumor unsicheren oder unbekanntem Verhaltens
D41.0	Neubildung unsicheren oder unbekanntem Verhaltens: Niere	D47.1	Chronische myeloproliferative Krankheit
D41.1	Neubildung unsicheren oder unbekanntem Verhaltens: Nierenbecken	D47.2	Monoklonale Gammopathie unbestimmter Signifikanz [MGUS]
D41.2	Neubildung unsicheren oder unbekanntem Verhaltens: Ureter	D47.3	Essentielle (hämorrhagische) Thrombozythämie
D41.3	Neubildung unsicheren oder unbekanntem Verhaltens: Urethra	D47.4	Osteomyelofibrose
D41.4	Neubildung unsicheren oder unbekanntem Verhaltens: Harnblase	D47.5	Chronische Eosinophilen-Leukämie [Hypereosinophiles Syndrom]
D41.7	Neubildung unsicheren oder unbekanntem Verhaltens: Sonstige Harnorgane	D47.7	Sonstige näher bezeichnete Neubildungen unsicheren oder unbekanntem Verhaltens des lymphatischen, blutbildenden und verwandten Gewebes
D41.9	Neubildung unsicheren oder unbekanntem Verhaltens: Harnorgan, nicht näher bezeichnet	D47.9	Neubildung unsicheren oder unbekanntem Verhaltens des lymphatischen, blutbildenden und verwandten Gewebes, nicht näher bezeichnet
D42.0	Neubildung unsicheren oder unbekanntem Verhaltens: Hirnhäute	D48.0	Neubildung unsicheren oder unbekanntem Verhaltens: Knochen und Gelenkknorpel
D42.1	Neubildung unsicheren oder unbekanntem Verhaltens: Rückenmarkhäute	D48.1	Neubildung unsicheren oder unbekanntem Verhaltens: Bindegewebe und andere Weichteilgewebe
D42.9	Neubildung unsicheren oder unbekanntem Verhaltens: Meningen, nicht näher bezeichnet	D48.2	Neubildung unsicheren oder unbekanntem Verhaltens: Periphere Nerven und autonomes Nervensystem
D43.0	Neubildung unsicheren oder unbekanntem Verhaltens: Gehirn, supratentoriell	D48.3	Neubildung unsicheren oder unbekanntem Verhaltens: Retroperitoneum
D43.1	Neubildung unsicheren oder unbekanntem Verhaltens: Gehirn, infratentoriell	D48.4	Neubildung unsicheren oder unbekanntem Verhaltens: Peritoneum
D43.2	Neubildung unsicheren oder unbekanntem Verhaltens: Gehirn, nicht näher bezeichnet	D48.5	Neubildung unsicheren oder unbekanntem Verhaltens: Haut
D43.3	Neubildung unsicheren oder unbekanntem Verhaltens: Hirnnerven	D48.6	Neubildung unsicheren oder unbekanntem Verhaltens: Brustdrüse [Mamma]
D43.4	Neubildung unsicheren oder unbekanntem Verhaltens: Rückenmark	D48.7	Neubildung unsicheren oder unbekanntem Verhaltens: Sonstige näher bezeichnete Lokalisationen
D43.7	Neubildung unsicheren oder unbekanntem Verhaltens: Sonstige Teile des Zentralnervensystems	D48.9	Neubildung unsicheren oder unbekanntem Verhaltens, nicht näher bezeichnet
D43.9	Neubildung unsicheren oder unbekanntem Verhaltens: Zentralnervensystem, nicht näher bezeichnet	D55.0	Anämie durch Glukose-6-Phosphat- Dehydrogenase[G6PD]-Mangel
D44.0	Neubildung unsicheren oder unbekanntem Verhaltens: Schilddrüse	D55.1	Anämie durch sonstige Störungen des Glutathionstoffwechsels
D44.1	Neubildung unsicheren oder unbekanntem Verhaltens: Nebenniere	D57.0	Sichelzellenanämie mit Krisen
D44.2	Neubildung unsicheren oder unbekanntem Verhaltens: Nebenschilddrüse	D59.3	Hämolytisch-urämisches Syndrom
D44.3	Neubildung unsicheren oder unbekanntem Verhaltens: Hypophyse	D60.0	Chronische erworbene isolierte aplastische Anämie
D44.4	Neubildung unsicheren oder unbekanntem Verhaltens: Ductus craniopharyngealis	D60.1	Transitorische erworbene isolierte aplastische Anämie
D44.5	Neubildung unsicheren oder unbekanntem Verhaltens: Epiphyse [Glandula pinealis] [Zirbeldrüse]	D60.8	Sonstige erworbene isolierte aplastische Anämien
D44.6	Neubildung unsicheren oder unbekanntem Verhaltens: Glomus caroticum	D60.9	Erworbene isolierte aplastische Anämie, nicht näher bezeichnet
D44.7	Neubildung unsicheren oder unbekanntem Verhaltens: Glomus aorticum und sonstige Paraganglien	D61.0	Angeborene aplastische Anämie
D44.9	Neubildung unsicheren oder unbekanntem Verhaltens: Endokrine Drüse, nicht näher bezeichnet	D61.10	Aplastische Anämie infolge zytostatischer Therapie
D45	Polycythaemia vera	D61.18	Sonstige arzneimittelinduzierte aplastische Anämie
D46.0	Refraktäre Anämie ohne Ringsideroblasten, so bezeichnet	D61.19	Arzneimittelinduzierte aplastische Anämie, nicht näher bezeichnet
D46.1	Refraktäre Anämie mit Ringsideroblasten	D61.2	Aplastische Anämie infolge sonstiger äußerer Ursachen
D46.2	Refraktäre Anämie mit Blastenüberschuss [RAEB]	D61.3	Idiopathische aplastische Anämie
D46.4	Refraktäre Anämie, nicht näher bezeichnet	D61.8	Sonstige näher bezeichnete aplastische Anämien
D46.5	Refraktäre Anämie mit Mehrlinien-Dysplasie	D61.9	Aplastische Anämie, nicht näher bezeichnet
		D64.0	Hereditäre sideroachrestische [sideroblastische] Anämie
		D64.1	Sekundäre sideroachrestische [sideroblastische] Anämie (krankheitsbedingt)
		D64.2	Sekundäre sideroachrestische [sideroblastische] Anämie durch Arzneimittel oder Toxine

D64.3	Sonstige sideroachrestische [sideroblastische] Anämien	D81.8	Sonstige kombinierte Immundefekte
D66	Hereditärer Faktor-VIII-Mangel	D81.9	Kombinierter Immundefekt, nicht näher bezeichnet
D67	Hereditärer Faktor-IX-Mangel	D82.0	Wiskott-Aldrich-Syndrom
D68.00	Hereditäres Willebrand-Jürgens-Syndrom	D82.1	Di-George-Syndrom
D68.01	Erworbenes Willebrand-Jürgens-Syndrom	D83.0	Variabler Immundefekt mit überwiegender Abweichungen der B-Zellen-Zahl und -Funktion
D68.09	Willebrand-Jürgens-Syndrom, nicht näher bezeichnet	D83.1	Variabler Immundefekt mit überwiegender immunregulatorischen T-Zell-Störungen
D68.1	Hereditärer Faktor-XI-Mangel	D83.2	Variabler Immundefekt mit Autoantikörpern gegen B- oder T-Zellen
D68.20	Hereditärer Faktor-I-Mangel	D83.8	Sonstige variable Immundefekte
D68.21	Hereditärer Faktor-II-Mangel	D83.9	Variabler Immundefekt, nicht näher bezeichnet
D68.22	Hereditärer Faktor-V-Mangel	D89.0	Polyklonale Hypergammaglobulinämie
D68.23	Hereditärer Faktor-VII-Mangel	D89.1	Kryoglobulinämie
D68.24	Hereditärer Faktor-X-Mangel	E00.0	Angeborenes Jodmangelsyndrom, neurologischer Typ
D68.25	Hereditärer Faktor-XII-Mangel	E00.1	Angeborenes Jodmangelsyndrom, myxödematöser Typ
D68.26	Hereditärer Faktor-XIII-Mangel	E00.2	Angeborenes Jodmangelsyndrom, gemischter Typ
D68.28	Hereditärer Mangel an sonstigen Gerinnungsfaktoren	E00.9	Angeborenes Jodmangelsyndrom, nicht näher bezeichnet
D68.31	Hämorrhagische Diathese durch Vermehrung von Antikörpern gegen Faktor VIII	E01.8	Sonstige jodmangelbedingte Schilddrüsenkrankheiten und verwandte Zustände
D68.32	Hämorrhagische Diathese durch Vermehrung von Antikörpern gegen sonstige Gerinnungsfaktoren	E02	Subklinische Jodmangel-Hypothyreose
D68.33	Hämorrhagische Diathese durch Cumarine (Vitamin-K-Antagonisten)	E03.0	Angeborene Hypothyreose mit diffuser Struma
D68.34	Hämorrhagische Diathese durch Heparine	E03.1	Angeborene Hypothyreose ohne Struma
D68.35	Hämorrhagische Diathese durch sonstige Antikoagulanzen	E03.5	Myxödemkoma
D68.38	Sonstige hämorrhagische Diathese durch sonstige und nicht näher bezeichnete Antikörper	E06.0	Akute Thyreoiditis
D69.9	Hämorrhagische Diathese, nicht näher bezeichnet	E06.4	Arzneimittelinduzierte Thyreoiditis
D70.0	Angeborene Agranulozytose und Neutropenie	E07.1	Dyshormogene Struma
D70.10	Arzneimittelinduzierte Agranulozytose und Neutropenie: Kritische Phase unter 4 Tage	E15	Hypoglykämisches Koma, nichtdiabetisch
D70.11	Arzneimittelinduzierte Agranulozytose und Neutropenie: Kritische Phase 10 Tage bis unter 20 Tage	E20.0	Idiopathischer Hypoparathyreoidismus
D70.12	Arzneimittelinduzierte Agranulozytose und Neutropenie: Kritische Phase 20 Tage und mehr	E20.8	Sonstiger Hypoparathyreoidismus
D70.13	Arzneimittelinduzierte Agranulozytose und Neutropenie: Kritische Phase 4 Tage bis unter 7 Tage	E20.9	Hypoparathyreoidismus, nicht näher bezeichnet
D70.14	Arzneimittelinduzierte Agranulozytose und Neutropenie: Kritische Phase 7 Tage bis unter 10 Tage	E23.2	Diabetes insipidus
D70.18	Sonstige Verlaufsformen der arzneimittelinduzierten Agranulozytose und Neutropenie	E25.00	21-Hydroxylase-Mangel [AGS Typ 3], klassische Form
D70.19	Arzneimittelinduzierte Agranulozytose und Neutropenie, nicht näher bezeichnet	E25.01	21-Hydroxylase-Mangel [AGS Typ 3], Late-onset-Form
D70.3	Sonstige Agranulozytose	E25.08	Sonstige angeborene adrenogenitale Störungen in Verbindung mit Enzymmangel
D70.5	Zyklische Neutropenie	E25.09	Angeborene adrenogenitale Störung in Verbindung mit Enzymmangel, nicht näher bezeichnet
D70.6	Sonstige Neutropenie	E25.8	Sonstige adrenogenitale Störungen
D70.7	Neutropenie, nicht näher bezeichnet	E25.9	Adrenogenitale Störung, nicht näher bezeichnet
D80.0	Hereditäre Hypogammaglobulinämie	E27.0	Sonstige Nebennierenrindenüberfunktion
D80.2	Selektiver Immunglobulin-A-Mangel [IgA-Mangel]	E27.1	Primäre Nebennierenrindeninsuffizienz
D80.3	Selektiver Mangel an Immunglobulin-G-Subklassen [IgG-Subklassen]	E27.2	Addison-Krise
D80.4	Selektiver Immunglobulin-M-Mangel [IgM-Mangel]	E27.3	Arzneimittelinduzierte Nebennierenrindeninsuffizienz
D80.5	Immundefekt bei erhöhtem Immunglobulin M [IgM]	E27.4	Sonstige und nicht näher bezeichnete Nebennierenrindeninsuffizienz
D81.0	Schwerer kombinierter Immundefekt [SCID] mit retikulärer Dysgenese	E27.5	Nebennierenmarküberfunktion
D81.1	Schwerer kombinierter Immundefekt [SCID] mit niedriger T- und B-Zellen-Zahl	E27.8	Sonstige näher bezeichnete Krankheiten der Nebenniere
D81.2	Schwerer kombinierter Immundefekt [SCID] mit niedriger oder normaler B-Zellen-Zahl	E29.0	Testikuläre Überfunktion
D81.3	Adenosindesaminase[ADA]-Mangel	E32.1	Abszess des Thymus
D81.4	Nezelof-Syndrom	E34.3	Kleinwuchs, anderenorts nicht klassifiziert
D81.5	Purinnukleosid-Phosphorylase[PNP]-Mangel	E35.1	Krankheiten der Nebennieren bei anderenorts klassifizierten Krankheiten
D81.6	Haupthistokompatibilitäts-Komplex-Klasse-I-Defekt [MHC-Klasse-I-Defekt]	E46	Nicht näher bezeichnete Energie- und Eiweißmangelernährung
D81.7	Haupthistokompatibilitäts-Komplex-Klasse-II-Defekt [MHC-Klasse-II-Defekt]	E70.0	Klassische Phenylketonurie
		E70.1	Sonstige Hyperphenylalaninämien
		E70.2	Störungen des Tyrosinstoffwechsels
		E70.3	Albinismus
		E70.8	Sonstige Störungen des Stoffwechsels aromatischer Aminosäuren
		E70.9	Störung des Stoffwechsels aromatischer Aminosäuren, nicht näher bezeichnet
		E71.0	Ahornsirup- (Harn-) Krankheit

E71.1	Sonstige Störungen des Stoffwechsels verzweigter Aminosäuren	G00.3	Staphylokokkenmeningitis
E71.2	Störung des Stoffwechsels verzweigter Aminosäuren, nicht näher bezeichnet	G00.8	Sonstige bakterielle Meningitis
E72.0	Störungen des Aminosäuretransportes	G00.9	Bakterielle Meningitis, nicht näher bezeichnet
E72.1	Störungen des Stoffwechsels schwefelhaltiger Aminosäuren	G01	Meningitis bei anderenorts klassifizierten bakteriellen Krankheiten
E72.2	Störungen des Harnstoffzyklus	G02.0	Meningitis bei anderenorts klassifizierten Viruskrankheiten
E72.3	Störungen des Lysin- und Hydroxylisinstoffwechsels	G02.1	Meningitis bei anderenorts klassifizierten Mykosen
E72.4	Störungen des Ornithinstoffwechsels	G02.8	Meningitis bei sonstigen näher bezeichneten anderenorts klassifizierten infektiösen und parasitären Krankheiten
E72.5	Störungen des Glyzinstoffwechsels		
E72.8	Sonstige näher bezeichnete Störungen des Aminosäurestoffwechsels	G03.0	Nichteitrige Meningitis
E72.9	Störung des Aminosäurestoffwechsels, nicht näher bezeichnet	G03.1	Chronische Meningitis
E74.0	Glykogenspeicherkrankheit [Glykogenose]	G03.2	Benigne rezidivierende Meningitis [Mollaret-Meningitis]
E74.1	Störungen des Fruktosestoffwechsels	G03.8	Meningitis durch sonstige näher bezeichnete Ursachen
E74.2	Störungen des Galaktosestoffwechsels	G03.9	Meningitis, nicht näher bezeichnet
E76.0	Mukopolysaccharidose, Typ I	G05.0	Enzephalitis, Myelitis und Enzephalomyelitis bei anderenorts klassifizierten bakteriellen Krankheiten
E76.1	Mukopolysaccharidose, Typ II		
E76.2	Sonstige Mukopolysaccharidosen	G05.1	Enzephalitis, Myelitis und Enzephalomyelitis bei anderenorts klassifizierten Viruskrankheiten
E76.3	Mukopolysaccharidose, nicht näher bezeichnet		
E76.8	Sonstige Störungen des Glykosaminoglykan-Stoffwechsels	G05.2	Enzephalitis, Myelitis und Enzephalomyelitis bei sonstigen anderenorts klassifizierten infektiösen und parasitären Krankheiten
E76.9	Störung des Glykosaminoglykan-Stoffwechsels, nicht näher bezeichnet	G05.8	Enzephalitis, Myelitis und Enzephalomyelitis bei sonstigen anderenorts klassifizierten Krankheiten
E78.6	Lipoproteinmangel		
E78.9	Störung des Lipoproteinstoffwechsels, nicht näher bezeichnet	G06.0	Intrakranieller Abszess und intrakranielles Granulom
E79.0	Hyperurikämie ohne Zeichen von entzündlicher Arthritis oder tophischer Gicht	G06.1	Intraspinaler Abszess und intraspinale Granulome
E79.1	Lesch-Nyhan-Syndrom	G06.2	Extraduraler und subduraler Abszess, nicht näher bezeichnet
E79.8	Sonstige Störungen des Purin- und Pyrimidinstoffwechsels	G07	Intrakranielle und intraspinale Abszesse und Granulome bei anderenorts klassifizierten Krankheiten
E79.9	Störung des Purin- und Pyrimidinstoffwechsels, nicht näher bezeichnet	G08	Intrakranielle und intraspinale Phlebitis und Thrombophlebitis
E80.0	Hereditäre erythropoetische Porphyrie	G12.0	Infantile spinale Muskelatrophie, Typ I [Typ Werdnig-Hoffmann]
E80.1	Porphyria cutanea tarda		
E80.2	Sonstige Porphyrie	G12.1	Sonstige vererbte spinale Muskelatrophie
E80.6	Sonstige Störungen des Bilirubinstoffwechsels	G12.8	Sonstige spinale Muskelatrophien und verwandte Syndrome
E83.0	Störungen des Kupferstoffwechsels		
E84.0	Zystische Fibrose mit Lungenmanifestationen	G12.9	Spinale Muskelatrophie, nicht näher bezeichnet
E84.1	Zystische Fibrose mit Darmmanifestationen	G40.1	Lokalisationsbezogene (fokale) (partielle) symptomatische Epilepsie und epileptische Syndrome mit einfachen fokalen Anfällen
E84.80	Zystische Fibrose mit Lungen- und Darm-Manifestation		
E84.87	Zystische Fibrose mit sonstigen multiplen Manifestationen	G40.3	Generalisierte idiopathische Epilepsie und epileptische Syndrome
E84.88	Zystische Fibrose mit sonstigen Manifestationen	G51.0	Fazialisparese
E84.9	Zystische Fibrose, nicht näher bezeichnet	G52.7	Krankheiten mehrerer Hirnnerven
E88.1	Lipodystrophie, anderenorts nicht klassifiziert	G53.1	Multiple Hirnnervenlähmungen bei anderenorts klassifizierten infektiösen und parasitären Krankheiten
E89.2	Hypoparathyreoidismus nach medizinischen Maßnahmen		
E89.6	Nebennierenrinden- (Nebennierenmark-) Unterfunktion nach medizinischen Maßnahmen	G53.2	Multiple Hirnnervenlähmungen bei Sarkoidose
F02.4	Demenz bei HIV-Krankheit [Humane Immundefizienz-Viruskrankheit]	G53.3	Multiple Hirnnervenlähmungen bei Neubildungen
F19.3	Psychische und Verhaltensstörungen durch multiplen Substanzgebrauch und Konsum anderer psychotroper Substanzen: Entzugssyndrom	G54.1	Läsionen des Plexus lumbosacralis
F82.0	Umschriebene Entwicklungsstörung der Grobmotorik	G55.1	Kompression von Nervenwurzeln und Nervenplexus bei Bandscheibenschäden
F82.1	Umschriebene Entwicklungsstörung der Fein- und Graphomotorik	G55.2	Kompression von Nervenwurzeln und Nervenplexus bei Spondylose
F82.2	Umschriebene Entwicklungsstörung der Mundmotorik	G70.0	Myasthenia gravis
F82.9	Umschriebene Entwicklungsstörung der motorischen Funktionen, nicht näher bezeichnet	G70.2	Angeborene oder entwicklungsbedingte Myasthenie
F83	Kombinierte umschriebene Entwicklungsstörungen	G70.8	Sonstige näher bezeichnete neuromuskuläre Krankheiten
G00.0	Meningitis durch Haemophilus influenzae	G71.0	Muskeldystrophie
G00.1	Pneumokokkenmeningitis	G71.1	Myotone Syndrome
G00.2	Streptokokkenmeningitis	G71.2	Angeborene Myopathie
		G71.9	Primäre Myopathie, nicht näher bezeichnet
		G82.30	Schlaaffe Tetraparese und Tetraplegie: Akute komplette Querschnittlähmung nichttraumatischer Genese

G82.32	Schlaaffe Tetraparese und Tetraplegie: Chronische komplette Querschnittlähmung	I12.91	Hypertensive Nierenkrankheit ohne Niereninsuffizienz: Mit Angabe einer hypertensiven Krise
G82.39	Schlaaffe Tetraparese und Tetraplegie: Nicht näher bezeichnet	I15.00	Renovaskuläre Hypertonie: Ohne Angabe einer hypertensiven Krise
G82.40	Spastische Tetraparese und Tetraplegie: Akute komplette Querschnittlähmung nichttraumatischer Genese	I15.01	Renovaskuläre Hypertonie: Mit Angabe einer hypertensiven Krise
G82.42	Spastische Tetraparese und Tetraplegie: Chronische komplette Querschnittlähmung	I15.10	Hypertonie als Folge von sonstigen Nierenkrankheiten: Ohne Angabe einer hypertensiven Krise
G82.49	Spastische Tetraparese und Tetraplegie: Nicht näher bezeichnet	I15.11	Hypertonie als Folge von sonstigen Nierenkrankheiten: Mit Angabe einer hypertensiven Krise
G82.50	Tetraparese und Tetraplegie, nicht näher bezeichnet: Akute komplette Querschnittlähmung nichttraumatischer Genese	I26.0	Lungenembolie mit Angabe eines akuten Cor pulmonale
G82.52	Tetraparese und Tetraplegie, nicht näher bezeichnet: Chronische komplette Querschnittlähmung	I26.9	Lungenembolie ohne Angabe eines akuten Cor pulmonale
G82.59	Tetraparese und Tetraplegie, nicht näher bezeichnet: Nicht näher bezeichnet	I27.0	Primäre pulmonale Hypertonie
G83.0	Diparese und Diplegie der oberen Extremitäten	I27.1	Kyphoskoliotische Herzkrankheit
G83.1	Monoparese und Monoplegie einer unteren Extremität	I27.20	Pulmonale Hypertonie bei chronischer Thromboembolie
G83.2	Monoparese und Monoplegie einer oberen Extremität	I27.28	Sonstige näher bezeichnete sekundäre pulmonale Hypertonie
G83.3	Monoparese und Monoplegie, nicht näher bezeichnet	I27.8	Sonstige näher bezeichnete pulmonale Herzkrankheiten
G83.40	Komplettes Cauda- (equina-) Syndrom	I27.9	Pulmonale Herzkrankheit, nicht näher bezeichnet
G83.41	Inkomplettes Cauda- (equina-) Syndrom	I30.0	Akute unspezifische idiopathische Perikarditis
G83.49	Cauda- (equina-) Syndrom, nicht näher bezeichnet	I30.1	Infektiöse Perikarditis
G91.1	Hydrocephalus occlusus	I30.8	Sonstige Formen der akuten Perikarditis
G91.20	Idiopathischer Normaldruckhydrozephalus	I30.9	Akute Perikarditis, nicht näher bezeichnet
G91.21	Sekundärer Normaldruckhydrozephalus	I31.2	Hämoperikard, anderenorts nicht klassifiziert
G91.29	Normaldruckhydrozephalus, nicht näher bezeichnet	I31.3	Perikarderguss (nichtentzündlich)
G91.3	Posttraumatischer Hydrozephalus, nicht näher bezeichnet	I31.8	Sonstige näher bezeichnete Krankheiten des Perikards
G91.8	Sonstiger Hydrozephalus	I31.9	Krankheit des Perikards, nicht näher bezeichnet
G91.9	Hydrozephalus, nicht näher bezeichnet	I32.0	Perikarditis bei anderenorts klassifizierten bakteriellen Krankheiten
G94.0	Hydrozephalus bei anderenorts klassifizierten infektiösen und parasitären Krankheiten	I32.1	Perikarditis bei sonstigen anderenorts klassifizierten infektiösen und parasitären Krankheiten
G94.1	Hydrozephalus bei Neubildungen	I32.8	Perikarditis bei sonstigen anderenorts klassifizierten Krankheiten
G94.2	Hydrozephalus bei sonstigen anderenorts klassifizierten Krankheiten	I33.0	Akute und subakute infektiöse Endokarditis
G95.10	Nichttraumatische spinale Blutung	I33.9	Akute Endokarditis, nicht näher bezeichnet
G95.18	Sonstige vaskuläre Myelopathien	I37.0	Pulmonalklappenstenose
G95.2	Rückenmarkskompression, nicht näher bezeichnet	I39.0	Mitralklappenkrankheiten bei anderenorts klassifizierten Krankheiten
G95.9	Krankheit des Rückenmarkes, nicht näher bezeichnet	I39.1	Aortenklappenkrankheiten bei anderenorts klassifizierten Krankheiten
G96.0	Austritt von Liquor cerebrospinalis	I39.2	Trikuspidalklappenkrankheiten bei anderenorts klassifizierten Krankheiten
G97.0	Austritt von Liquor cerebrospinalis nach Lumbalpunktion	I39.3	Pulmonalklappenkrankheiten bei anderenorts klassifizierten Krankheiten
H13.3	Okuläres Pemphigoid	I39.4	Krankheiten mehrerer Herzklappen bei anderenorts klassifizierten Krankheiten
H16.8	Sonstige Formen der Keratitis	I39.8	Endokarditis bei anderenorts klassifizierten Krankheiten, Herzklappe nicht näher bezeichnet
H19.1	Keratitis und Keratokonjunktivitis durch Herpesviren	I40.0	Infektiöse Myokarditis
H19.2	Keratitis und Keratokonjunktivitis bei sonstigen anderenorts klassifizierten infektiösen und parasitären Krankheiten	I40.9	Akute Myokarditis, nicht näher bezeichnet
H32.0	Chorioretinitis bei anderenorts klassifizierten infektiösen und parasitären Krankheiten	I41.0	Myokarditis bei anderenorts klassifizierten bakteriellen Krankheiten
H58.0	Anomalien der Pupillenreaktion bei anderenorts klassifizierten Krankheiten	I41.1	Myokarditis bei anderenorts klassifizierten Viruskrankheiten
H62.1	Otitis externa bei anderenorts klassifizierten Viruskrankheiten	I41.2	Myokarditis bei sonstigen anderenorts klassifizierten infektiösen und parasitären Krankheiten
H66.0	Akute eitrige Otitis media	I41.8	Myokarditis bei sonstigen anderenorts klassifizierten Krankheiten
I12.00	Hypertensive Nierenkrankheit mit Niereninsuffizienz: Ohne Angabe einer hypertensiven Krise	I43.1	Kardiomyopathie bei Stoffwechselkrankheiten
I12.01	Hypertensive Nierenkrankheit mit Niereninsuffizienz: Mit Angabe einer hypertensiven Krise	I43.2	Kardiomyopathie bei alimentären Krankheiten
I12.90	Hypertensive Nierenkrankheit ohne Niereninsuffizienz: Ohne Angabe einer hypertensiven Krise	I44.0	Atrioventrikulärer Block 1. Grades
		I44.1	Atrioventrikulärer Block 2. Grades
		I44.2	Atrioventrikulärer Block 3. Grades

I44.3	Sonstiger und nicht näher bezeichneter atrioventrikulärer Block	I61.2	Intrazerebrale Blutung in die Großhirnhemisphäre, nicht näher bezeichnet
I44.4	Linksanteriöer Faszikelblock	I61.3	Intrazerebrale Blutung in den Hirnstamm
I44.5	Linksposteriöer Faszikelblock	I61.4	Intrazerebrale Blutung in das Kleinhirn
I44.6	Sonstiger und nicht näher bezeichneter Faszikelblock	I61.5	Intrazerebrale intraventrikuläre Blutung
I44.7	Linksschenkelblock, nicht näher bezeichnet	I61.6	Intrazerebrale Blutung an mehreren Lokalisationen
I45.0	Rechtsfaszikulärer Block	I61.8	Sonstige intrazerebrale Blutung
I45.1	Sonstiger und nicht näher bezeichneter Rechtsschenkelblock	I61.9	Intrazerebrale Blutung, nicht näher bezeichnet
I45.2	Bifaszikulärer Block	I62.00	Nichttraumatische subdurale Blutung: Akut
I45.3	Trifaszikulärer Block	I62.01	Nichttraumatische subdurale Blutung: Subakut
I45.4	Unspezifischer intraventrikulärer Block	I62.02	Nichttraumatische subdurale Blutung: Chronisch
I45.5	Sonstiger näher bezeichneter Herzblock	I62.09	Nichttraumatische subdurale Blutung: Nicht näher bezeichnet
I45.6	Präexzitations-Syndrom	I62.1	Nichttraumatische extradurale Blutung
I45.8	Sonstige näher bezeichnete kardiale Erregungsleitungsstörungen	I62.9	Intrakranielle Blutung (nichttraumatisch), nicht näher bezeichnet
I45.9	Kardiale Erregungsleitungsstörung, nicht näher bezeichnet	I63.0	Hirnfarkt durch Thrombose präzerebraler Arterien
I46.0	Herzstillstand mit erfolgreicher Wiederbelebung	I63.1	Hirnfarkt durch Embolie präzerebraler Arterien
I46.1	Plötzlicher Herztod, so beschrieben	I63.2	Hirnfarkt durch nicht näher bezeichneten Verschluss oder Stenose präzerebraler Arterien
I46.9	Herzstillstand, nicht näher bezeichnet	I63.3	Hirnfarkt durch Thrombose zerebraler Arterien
I47.1	Supraventrikuläre Tachykardie	I63.4	Hirnfarkt durch Embolie zerebraler Arterien
I47.2	Ventrikuläre Tachykardie	I63.5	Hirnfarkt durch nicht näher bezeichneten Verschluss oder Stenose zerebraler Arterien
I47.9	Paroxysmale Tachykardie, nicht näher bezeichnet	I63.6	Hirnfarkt durch Thrombose der Hirnvenen, nichteitrig
I48.0	Vorhofflimmern, paroxysmal	I63.8	Sonstiger Hirnfarkt
I48.1	Vorhofflimmern, persistierend	I63.9	Hirnfarkt, nicht näher bezeichnet
I48.2	Vorhofflimmern, permanent	I65.0	Verschluss und Stenose der A. vertebralis
I48.3	Vorhofflattern, typisch	I65.1	Verschluss und Stenose der A. basilaris
I48.4	Vorhofflattern, atypisch	I65.2	Verschluss und Stenose der A. carotis
I48.9	Vorhofflimmern und Vorhofflattern, nicht näher bezeichnet	I65.3	Verschluss und Stenose mehrerer und beidseitiger präzerebraler Arterien
I49.0	Kammerflattern und Kammerflimmern	I65.8	Verschluss und Stenose sonstiger präzerebraler Arterien
I50.00	Primäre Rechtsherzinsuffizienz	I65.9	Verschluss und Stenose einer nicht näher bezeichneten präzerebralen Arterie
I50.01	Sekundäre Rechtsherzinsuffizienz	I66.0	Verschluss und Stenose der A. cerebri media
I50.11	Linksherzinsuffizienz: Ohne Beschwerden	I66.1	Verschluss und Stenose der A. cerebri anterior
I50.12	Linksherzinsuffizienz: Mit Beschwerden bei stärkerer Belastung	I66.2	Verschluss und Stenose der A. cerebri posterior
I50.13	Linksherzinsuffizienz: Mit Beschwerden bei leichter Belastung	I66.3	Verschluss und Stenose der Aa. cerebelli
I50.14	Linksherzinsuffizienz: Mit Beschwerden in Ruhe	I66.4	Verschluss und Stenose mehrerer und beidseitiger zerebraler Arterien
I50.19	Linksherzinsuffizienz: Nicht näher bezeichnet	I66.8	Verschluss und Stenose sonstiger zerebraler Arterien
I51.1	Ruptur der Chordae tendineae, anderenorts nicht klassifiziert	I66.9	Verschluss und Stenose einer nicht näher bezeichneten zerebralen Arterie
I51.2	Papillarmuskelruptur, anderenorts nicht klassifiziert	I67.10	Zerebrales Aneurysma (erworben)
I51.4	Myokarditis, nicht näher bezeichnet	I67.11	Zerebrale arteriovenöse Fistel (erworben)
I51.5	Myokarddegeneration	I67.6	Nichteitrige Thrombose des intrakraniellen Venensystems
I51.6	Herz-Kreislauf-Krankheit, nicht näher bezeichnet	I71.00	Dissektion der Aorta nicht näher bezeichneter Lokalisation, ohne Angabe einer Ruptur
I60.0	Subarachnoidalblutung, vom Karotissiphon oder der Karotisbifurkation ausgehend	I71.01	Dissektion der Aorta thoracica, ohne Angabe einer Ruptur
I60.1	Subarachnoidalblutung, von der A. cerebri media ausgehend	I71.02	Dissektion der Aorta abdominalis, ohne Angabe einer Ruptur
I60.2	Subarachnoidalblutung, von der A. communicans anterior ausgehend	I71.03	Dissektion der Aorta, thorakoabdominal, ohne Angabe einer Ruptur
I60.3	Subarachnoidalblutung, von der A. communicans posterior ausgehend	I71.04	Dissektion der Aorta nicht näher bezeichneter Lokalisation, rupturiert
I60.4	Subarachnoidalblutung, von der A. basilaris ausgehend	I71.05	Dissektion der Aorta thoracica, rupturiert
I60.5	Subarachnoidalblutung, von der A. vertebralis ausgehend	I71.06	Dissektion der Aorta abdominalis, rupturiert
I60.6	Subarachnoidalblutung, von sonstigen intrakraniellen Arterien ausgehend	I71.07	Dissektion der Aorta, thorakoabdominal, rupturiert
I60.7	Subarachnoidalblutung, von nicht näher bezeichneter intrakranieller Arterie ausgehend	I71.1	Aneurysma der Aorta thoracica, rupturiert
I60.8	Sonstige Subarachnoidalblutung	I71.2	Aneurysma der Aorta thoracica, ohne Angabe einer Ruptur
I60.9	Subarachnoidalblutung, nicht näher bezeichnet	I71.3	Aneurysma der Aorta abdominalis, rupturiert
I61.0	Intrazerebrale Blutung in die Großhirnhemisphäre, subkortikal	I71.4	Aneurysma der Aorta abdominalis, ohne Angabe einer Ruptur
I61.1	Intrazerebrale Blutung in die Großhirnhemisphäre, kortikal	I71.5	Aortenaneurysma, thorakoabdominal, rupturiert

I71.6	Aortenaneurysma, thorakoabdominal, ohne Angabe einer Ruptur	J15.0	Pneumonie durch Klebsiella pneumoniae
I71.8	Aortenaneurysma nicht näher bezeichneter Lokalisation, rupturiert	J15.1	Pneumonie durch Pseudomonas
I71.9	Aortenaneurysma nicht näher bezeichneter Lokalisation, ohne Angabe einer Ruptur	J15.2	Pneumonie durch Staphylokokken
I73.8	Sonstige näher bezeichnete periphere Gefäßkrankheiten	J15.3	Pneumonie durch Streptokokken der Gruppe B
I73.9	Periphere Gefäßkrankheit, nicht näher bezeichnet	J15.4	Pneumonie durch sonstige Streptokokken
I74.0	Embolie und Thrombose der Aorta abdominalis	J15.5	Pneumonie durch Escherichia coli
I74.1	Embolie und Thrombose sonstiger und nicht näher bezeichneter Abschnitte der Aorta	J15.6	Pneumonie durch andere gramnegative Bakterien
I74.2	Embolie und Thrombose der Arterien der oberen Extremitäten	J15.7	Pneumonie durch Mycoplasma pneumoniae
I74.3	Embolie und Thrombose der Arterien der unteren Extremitäten	J15.8	Sonstige bakterielle Pneumonie
I74.4	Embolie und Thrombose der Extremitätenarterien, nicht näher bezeichnet	J15.9	Bakterielle Pneumonie, nicht näher bezeichnet
I74.5	Embolie und Thrombose der A. iliaca	J16.0	Pneumonie durch Chlamydien
I74.8	Embolie und Thrombose sonstiger Arterien	J16.8	Pneumonie durch sonstige näher bezeichnete Infektionserreger
I74.9	Embolie und Thrombose nicht näher bezeichneter Arterie	J17.0	Pneumonie bei anderenorts klassifizierten bakteriellen Krankheiten
I77.2	Arterienruptur	J17.1	Pneumonie bei anderenorts klassifizierten Viruskrankheiten
I77.5	Arteriennekrose	J17.2	Pneumonie bei Mykosen
I79.0	Aortenaneurysma bei anderenorts klassifizierten Krankheiten	J17.3	Pneumonie bei parasitären Krankheiten
I79.2	Periphere Angiopathie bei anderenorts klassifizierten Krankheiten	J17.8	Pneumonie bei sonstigen anderenorts klassifizierten Krankheiten
I80.1	Thrombose, Phlebitis und Thrombophlebitis der V. femoralis	J18.0	Bronchopneumonie, nicht näher bezeichnet
I80.20	Thrombose, Phlebitis und Thrombophlebitis der Beckenvenen	J18.1	Lobärpneumonie, nicht näher bezeichnet
I80.28	Thrombose, Phlebitis und Thrombophlebitis sonstiger tiefer Gefäße der unteren Extremitäten	J18.8	Sonstige Pneumonie, Erreger nicht näher bezeichnet
I81	Pfortaderthrombose	J18.9	Pneumonie, nicht näher bezeichnet
I82.0	Budd-Chiari-Syndrom	J21.0	Akute Bronchiolitis durch Respiratory-Syncytial-Viren [RS-Viren]
I82.2	Embolie und Thrombose der V. cava	J21.1	Akute Bronchiolitis durch humanes Metapneumovirus
I82.3	Embolie und Thrombose der Nierenvene	J21.8	Akute Bronchiolitis durch sonstige näher bezeichnete Erreger
I85.0	Ösophagusvarizen mit Blutung	J21.9	Akute Bronchiolitis, nicht näher bezeichnet
I89.1	Lymphangitis	J34.3	Hypertrophie der Nasenmuscheln
I89.8	Sonstige näher bezeichnete nichtinfektiöse Krankheiten der Lymphgefäße und Lymphknoten	J38.00	Lähmung der Stimmlippen und des Kehlkopfes: Nicht näher bezeichnet
I97.0	Postkardiotomie-Syndrom	J38.02	Lähmung der Stimmlippen und des Kehlkopfes: Einseitig, komplett
I97.1	Sonstige Funktionsstörungen nach kardiochirurgischem Eingriff	J38.03	Lähmung der Stimmlippen und des Kehlkopfes: Beidseitig, partiell
I98.0	Kardiovaskuläre Syphilis	J38.6	Kehlkopfstenose
I98.1	Störungen des Herz-Kreislaufsystems bei sonstigen anderenorts klassifizierten infektiösen und parasitären Krankheiten	J38.7	Sonstige Krankheiten des Kehlkopfes
J09	Grippe durch zoonotische oder pandemische nachgewiesene Influenzaviren	J39.0	Retropharyngealabszess und Parapharyngealabszess
J10.0	Grippe mit Pneumonie, saisonale Influenzaviren nachgewiesen	J69.0	Pneumonie durch Nahrung oder Erbrochenes
J10.1	Grippe mit sonstigen Manifestationen an den Atemwegen, saisonale Influenzaviren nachgewiesen	J69.1	Pneumonie durch Öle und Extrakte
J10.8	Grippe mit sonstigen Manifestationen, saisonale Influenzaviren nachgewiesen	J69.8	Pneumonie durch sonstige feste und flüssige Substanzen
J11.0	Grippe mit Pneumonie, Viren nicht nachgewiesen	J85.0	Gangrän und Nekrose der Lunge
J11.1	Grippe mit sonstigen Manifestationen an den Atemwegen, Viren nicht nachgewiesen	J85.1	Abszess der Lunge mit Pneumonie
J11.8	Grippe mit sonstigen Manifestationen, Viren nicht nachgewiesen	J85.2	Abszess der Lunge ohne Pneumonie
J12.0	Pneumonie durch Adenoviren	J85.3	Abszess des Mediastinums
J12.1	Pneumonie durch Respiratory-Syncytial-Viren [RS-Viren]	J86.0	Pyothorax mit Fistel
J12.2	Pneumonie durch Parainfluenzaviren	J86.9	Pyothorax ohne Fistel
J12.3	Pneumonie durch humanes Metapneumovirus	J90	Pleuraerguss, anderenorts nicht klassifiziert
J12.8	Pneumonie durch sonstige Viren	J91	Pleuraerguss bei anderenorts klassifizierten Krankheiten
J12.9	Viruspneumonie, nicht näher bezeichnet	J94.0	Chylöser (Pleura-) Erguss
J13	Pneumonie durch Streptococcus pneumoniae	J94.2	Hämatothorax
J14	Pneumonie durch Haemophilus influenzae	J94.8	Sonstige näher bezeichnete Krankheitszustände der Pleura
		J94.9	Pleurakrankheit, nicht näher bezeichnet
		J95.0	Funktionsstörung eines Tracheostomas
		J95.80	Iatrogenes Pneumothorax
		K07.8	Sonstige dentofaziale Anomalien
		K22.2	Ösophagusverschluss
		K22.3	Perforation des Ösophagus
		K22.4	Dyskinesie des Ösophagus
		K31.6	Fistel des Magens und des Duodenums
		K35.2	Akute Appendizitis mit generalisierter Peritonitis
		K35.30	Akute Appendizitis mit lokalisierter Peritonitis ohne Perforation oder Ruptur

K35.31	Akute Appendizitis mit lokalisierter Peritonitis mit Perforation oder Ruptur	K56.6	Sonstige und nicht näher bezeichnete intestinale Obstruktion
K35.32	Akute Appendizitis mit Peritonealabszess	K56.7	Ileus, nicht näher bezeichnet
K35.8	Akute Appendizitis, nicht näher bezeichnet	K59.3	Megakolon, anderenorts nicht klassifiziert
K37	Nicht näher bezeichnete Appendizitis	K61.0	Analabszess
K40.00	Doppelseitige Hernia inguinalis mit Einklemmung, ohne Gangrän: Nicht als Rezidivhernie bezeichnet	K61.1	Rektalabszess
K40.01	Doppelseitige Hernia inguinalis mit Einklemmung, ohne Gangrän: Rezidivhernie	K61.2	Anorektalabszess
K40.10	Doppelseitige Hernia inguinalis mit Gangrän: Nicht als Rezidivhernie bezeichnet	K61.3	Ischiorektalabszess
K40.11	Doppelseitige Hernia inguinalis mit Gangrän: Rezidivhernie	K61.4	Intrasphinktärer Abszess
K40.30	Hernia inguinalis, einseitig oder ohne Seitenangabe, mit Einklemmung, ohne Gangrän: Nicht als Rezidivhernie bezeichnet	K62.2	Analprolaps
K40.31	Hernia inguinalis, einseitig oder ohne Seitenangabe, mit Einklemmung, ohne Gangrän: Rezidivhernie	K62.3	Rektumprolaps
K40.40	Hernia inguinalis, einseitig oder ohne Seitenangabe, mit Gangrän: Nicht als Rezidivhernie bezeichnet	K62.4	Stenose des Anus und des Rektums
K40.41	Hernia inguinalis, einseitig oder ohne Seitenangabe, mit Gangrän: Rezidivhernie	K63.0	Darmabszess
K41.00	Doppelseitige Hernia femoralis mit Einklemmung, ohne Gangrän: Nicht als Rezidivhernie bezeichnet	K63.1	Perforation des Darmes (nichttraumatisch)
K41.01	Doppelseitige Hernia femoralis mit Einklemmung, ohne Gangrän: Rezidivhernie	K63.2	Darmfistel
K41.10	Doppelseitige Hernia femoralis mit Gangrän: Nicht als Rezidivhernie bezeichnet	K63.3	Darmulkus
K41.11	Doppelseitige Hernia femoralis mit Gangrän: Rezidivhernie	K65.00	Spontane bakterielle Peritonitis [SBP] (akut)
K41.30	Hernia femoralis, einseitig oder ohne Seitenangabe, mit Einklemmung, ohne Gangrän: Nicht als Rezidivhernie bezeichnet	K65.09	Sonstige und nicht näher bezeichnete akute Peritonitis
K41.31	Hernia femoralis, einseitig oder ohne Seitenangabe, mit Einklemmung, ohne Gangrän: Rezidivhernie	K65.8	Sonstige Peritonitis
K41.40	Hernia femoralis, einseitig oder ohne Seitenangabe, mit Gangrän: Nicht als Rezidivhernie bezeichnet	K65.9	Peritonitis, nicht näher bezeichnet
K41.41	Hernia femoralis, einseitig oder ohne Seitenangabe, mit Gangrän: Rezidivhernie	K66.0	Peritoneale Adhäsionen
K42.0	Hernia umbilicalis mit Einklemmung, ohne Gangrän	K66.1	Hämoperitoneum
K42.1	Hernia umbilicalis mit Gangrän	K66.2	Retroperitonealfibrose
K43.0	Narbenhernie mit Einklemmung, ohne Gangrän	K66.8	Sonstige näher bezeichnete Krankheiten des Peritoneums
K43.1	Narbenhernie mit Gangrän	K67.0	Chlamydienperitonitis
K43.3	Parastomale Hernie mit Einklemmung, ohne Gangrän	K67.1	Gonokokkenperitonitis
K43.4	Parastomale Hernie mit Gangrän	K67.3	Tuberkulöse Peritonitis
K43.60	Epigastrische Hernie mit Einklemmung, ohne Gangrän	K67.8	Sonstige Krankheiten des Peritoneums bei anderenorts klassifizierten Infektionskrankheiten
K43.68	Sonstige Hernia ventralis mit Einklemmung, ohne Gangrän	K71.0	Toxische Leberkrankheit mit Cholestase
K43.69	Nicht näher bezeichnete Hernia ventralis mit Einklemmung, ohne Gangrän	K71.1	Toxische Leberkrankheit mit Lebernekrose
K43.70	Epigastrische Hernie mit Gangrän	K71.2	Toxische Leberkrankheit mit akuter Hepatitis
K43.78	Sonstige Hernia ventralis mit Gangrän	K71.3	Toxische Leberkrankheit mit chronisch-persistierender Hepatitis
K43.79	Nicht näher bezeichnete Hernia ventralis mit Gangrän	K71.4	Toxische Leberkrankheit mit chronischer lobulärer Hepatitis
K44.0	Hernia diaphragmatica mit Einklemmung, ohne Gangrän	K71.5	Toxische Leberkrankheit mit chronisch-aktiver Hepatitis
K44.1	Hernia diaphragmatica mit Gangrän	K71.6	Toxische Leberkrankheit mit Hepatitis, anderenorts nicht klassifiziert
K45.1	Sonstige näher bezeichnete abdominale Hernien mit Gangrän	K71.7	Toxische Leberkrankheit mit Fibrose und Zirrhose der Leber
K46.1	Nicht näher bezeichnete abdominale Hernie mit Gangrän	K71.80	Toxische veno-okklusive Leberkrankheit
K52.1	Toxische Gastroenteritis und Kolitis	K71.88	Toxische Leberkrankheit mit sonstigen Affektionen der Leber
K55.0	Akute Gefäßkrankheiten des Darmes	K71.9	Toxische Leberkrankheit, nicht näher bezeichnet
K55.21	Angiodysplasie des Kolons: Ohne Angabe einer Blutung	K72.0	Akutes und subakutes Leberversagen
K56.0	Paralytischer Ileus	K74.0	Leberfibrose
K56.1	Invagination	K74.2	Leberfibrose mit Lebersklerose
K56.2	Volvulus	K74.3	Primäre biliäre Zirrhose
K56.4	Sonstige Obturation des Darmes	K74.4	Sekundäre biliäre Zirrhose
		K74.5	Biliäre Zirrhose, nicht näher bezeichnet
		K74.6	Sonstige und nicht näher bezeichnete Zirrhose der Leber
		K75.0	Leberabszess
		K75.1	Phlebitis der Pfortader
		K75.2	Unspezifische reaktive Hepatitis
		K75.3	Granulomatöse Hepatitis, anderenorts nicht klassifiziert
		K75.4	Autoimmune Hepatitis
		K75.8	Sonstige näher bezeichnete entzündliche Leberkrankheiten
		K75.9	Entzündliche Leberkrankheit, nicht näher bezeichnet
		K76.0	Fettleber [fettige Degeneration], anderenorts nicht klassifiziert
		K76.2	Zentrale hämorrhagische Lebernekrose
		K76.3	Leberinfarkt
		K76.4	Peliosis hepatis
		K76.6	Portale Hypertonie

K76.7	Hepatorenales Syndrom	M00.06	Arthritis und Polyarthritis durch Staphylokokken: Unterschenkel [Fibula, Tibia, Kniegelenk]
K77.0	Leberkrankheiten bei anderenorts klassifizierten infektiösen und parasitären Krankheiten	M00.07	Arthritis und Polyarthritis durch Staphylokokken: Knöchel und Fuß [Fußwurzel, Mittelfuß, Zehen, Sprunggelenk, sonstige Gelenke des Fußes]
K77.11	Stadium 1 der akuten Leber-Graft-versus-Host-Krankheit	M00.08	Arthritis und Polyarthritis durch Staphylokokken: Sonstige [Hals, Kopf, Rippen, Rumpf, Schädel, Wirbelsäule]
K77.12	Stadium 2 der akuten Leber-Graft-versus-Host-Krankheit	M00.09	Arthritis und Polyarthritis durch Staphylokokken: Nicht näher bezeichnete Lokalisation
K77.13	Stadium 3 der akuten Leber-Graft-versus-Host-Krankheit	M00.10	Arthritis und Polyarthritis durch Pneumokokken: Mehrere Lokalisationen
K77.14	Stadium 4 der akuten Leber-Graft-versus-Host-Krankheit	M00.11	Arthritis und Polyarthritis durch Pneumokokken: Schulterregion [Klavikula, Skapula, Akromioklavikular-, Schulter-, Sternoklavikulargelenk]
K77.21	Stadium 1 der chronischen Leber-Graft-versus-Host-Krankheit	M00.12	Arthritis und Polyarthritis durch Pneumokokken: Oberarm [Humerus, Ellenbogengelenk]
K77.22	Stadium 2 der chronischen Leber-Graft-versus-Host-Krankheit	M00.13	Arthritis und Polyarthritis durch Pneumokokken: Unterarm [Radius, Ulna, Handgelenk]
K77.23	Stadium 3 der chronischen Leber-Graft-versus-Host-Krankheit	M00.14	Arthritis und Polyarthritis durch Pneumokokken: Hand [Finger, Handwurzel, Mittelhand, Gelenke zwischen diesen Knochen]
K77.8	Leberkrankheiten bei sonstigen anderenorts klassifizierten Krankheiten	M00.15	Arthritis und Polyarthritis durch Pneumokokken: Beckenregion und Oberschenkel [Becken, Femur, Gesäß, Hüfte, Hüftgelenk, Iliosakralgelenk]
K83.1	Verschluss des Gallenganges	M00.16	Arthritis und Polyarthritis durch Pneumokokken: Unterschenkel [Fibula, Tibia, Kniegelenk]
K90.2	Syndrom der blinden Schlinge, anderenorts nicht klassifiziert	M00.17	Arthritis und Polyarthritis durch Pneumokokken: Knöchel und Fuß [Fußwurzel, Mittelfuß, Zehen, Sprunggelenk, sonstige Gelenke des Fußes]
K90.3	Pankreatogene Steatorrhoe	M00.18	Arthritis und Polyarthritis durch Pneumokokken: Sonstige [Hals, Kopf, Rippen, Rumpf, Schädel, Wirbelsäule]
K91.1	Syndrome des operierten Magens	M00.19	Arthritis und Polyarthritis durch Pneumokokken: Nicht näher bezeichnete Lokalisation
K93.1	Megakolon bei Chagas-Krankheit	M00.20	Arthritis und Polyarthritis durch sonstige Streptokokken: Mehrere Lokalisationen
L00.0	Staphylococcal scalded skin syndrome [SSS-Syndrom]: Befall von weniger als 30 % der Körperoberfläche	M00.21	Arthritis und Polyarthritis durch sonstige Streptokokken: Schulterregion [Klavikula, Skapula, Akromioklavikular-, Schulter-, Sternoklavikulargelenk]
L00.1	Staphylococcal scalded skin syndrome [SSS-Syndrom]: Befall von 30 % der Körperoberfläche und mehr	M00.22	Arthritis und Polyarthritis durch sonstige Streptokokken: Oberarm [Humerus, Ellenbogengelenk]
L10.2	Pemphigus foliaceus	M00.23	Arthritis und Polyarthritis durch sonstige Streptokokken: Unterarm [Radius, Ulna, Handgelenk]
L11.8	Sonstige näher bezeichnete akantholytische Dermatosen	M00.24	Arthritis und Polyarthritis durch sonstige Streptokokken: Hand [Finger, Handwurzel, Mittelhand, Gelenke zwischen diesen Knochen]
L11.9	Akantholytische Dermatose, nicht näher bezeichnet	M00.25	Arthritis und Polyarthritis durch sonstige Streptokokken: Beckenregion und Oberschenkel [Becken, Femur, Gesäß, Hüfte, Hüftgelenk, Iliosakralgelenk]
L12.0	Bullöses Pemphigoid	M00.26	Arthritis und Polyarthritis durch sonstige Streptokokken: Unterschenkel [Fibula, Tibia, Kniegelenk]
L12.3	Erworbene Epidermolysis bullosa	M00.27	Arthritis und Polyarthritis durch sonstige Streptokokken: Knöchel und Fuß [Fußwurzel, Mittelfuß, Zehen, Sprunggelenk, sonstige Gelenke des Fußes]
L12.8	Sonstige Pemphigoidkrankheiten	M00.28	Arthritis und Polyarthritis durch sonstige Streptokokken: Sonstige [Hals, Kopf, Rippen, Rumpf, Schädel, Wirbelsäule]
L12.9	Pemphigoidkrankheit, nicht näher bezeichnet	M00.29	Arthritis und Polyarthritis durch sonstige Streptokokken: Nicht näher bezeichnete Lokalisation
L13.0	Dermatitis herpetiformis [Duhring]	M00.80	Arthritis und Polyarthritis durch sonstige Arthritis und Polyarthritis durch sonstige näher bezeichnete bakterielle Erreger: Mehrere Lokalisationen
L13.1	Pustulosis subcornealis [Sneddon-Wilkinson]		
L13.8	Sonstige näher bezeichnete bullöse Dermatosen		
L14	Bullöse Dermatosen bei anderenorts klassifizierten Krankheiten		
L40.1	Generalisierte Psoriasis pustulosa		
L51.0	Nichtbullöses Erythema exsudativum multiforme		
L51.1	Bullöses Erythema exsudativum multiforme		
L51.20	Toxische epidermale Nekrolyse [Lyell-Syndrom]: Befall von weniger als 30 % der Körperoberfläche		
L51.21	Toxische epidermale Nekrolyse [Lyell-Syndrom]: Befall von 30 % der Körperoberfläche und mehr		
L51.8	Sonstiges Erythema exsudativum multiforme		
L51.9	Erythema exsudativum multiforme, nicht näher bezeichnet		
L74.4	Anhidrosis		
M00.00	Arthritis und Polyarthritis durch Staphylokokken: Mehrere Lokalisationen		
M00.01	Arthritis und Polyarthritis durch Staphylokokken: Schulterregion [Klavikula, Skapula, Akromioklavikular-, Schulter-, Sternoklavikulargelenk]		
M00.02	Arthritis und Polyarthritis durch Staphylokokken: Oberarm [Humerus, Ellenbogengelenk]		
M00.03	Arthritis und Polyarthritis durch Staphylokokken: Unterarm [Radius, Ulna, Handgelenk]		
M00.04	Arthritis und Polyarthritis durch Staphylokokken: Hand [Finger, Handwurzel, Mittelhand, Gelenke zwischen diesen Knochen]		
M00.05	Arthritis und Polyarthritis durch Staphylokokken: Beckenregion und Oberschenkel [Becken, Femur, Gesäß, Hüfte, Hüftgelenk, Iliosakralgelenk]		

M00.81	Arthritis und Polyarthritis durch sonstige näher bezeichnete bakterielle Erreger: Schulterregion [Klavikula, Skapula, Akromioklavikular-, Schulter-, Sternoklavikulargelenk]	M01.17	Tuberkulöse Arthritis: Knöchel und Fuß [Fußwurzel, Mittelfuß, Zehen, Sprunggelenk, sonstige Gelenke des Fußes]
M00.82	Arthritis und Polyarthritis durch sonstige näher bezeichnete bakterielle Erreger: Oberarm [Humerus, Ellenbogengelenk]	M01.18	Tuberkulöse Arthritis: Sonstige [Hals, Kopf, Rippen, Rumpf, Schädel, Wirbelsäule]
M00.83	Arthritis und Polyarthritis durch sonstige näher bezeichnete bakterielle Erreger: Unterarm [Radius, Ulna, Handgelenk]	M01.19	Tuberkulöse Arthritis: Nicht näher bezeichnete Lokalisation
M00.84	Arthritis und Polyarthritis durch sonstige näher bezeichnete bakterielle Erreger: Hand [Finger, Handwurzel, Mittelhand, Gelenke zwischen diesen Knochen]	M01.30	Arthritis bei sonstigen anderenorts klassifizierten bakteriellen Krankheiten: Mehrere Lokalisationen
M00.85	Arthritis und Polyarthritis durch sonstige näher bezeichnete bakterielle Erreger: Beckenregion und Oberschenkel [Becken, Femur, Gesäß, Hüfte, Hüftgelenk, Iliosakralgelenk]	M01.31	Arthritis bei sonstigen anderenorts klassifizierten bakteriellen Krankheiten: Schulterregion [Klavikula, Skapula, Akromioklavikular-, Schulter-, Sternoklavikulargelenk]
M00.86	Arthritis und Polyarthritis durch sonstige näher bezeichnete bakterielle Erreger: Unterschenkel [Fibula, Tibia, Kniegelenk]	M01.32	Arthritis bei sonstigen anderenorts klassifizierten bakteriellen Krankheiten: Oberarm [Humerus, Ellenbogengelenk]
M00.87	Arthritis und Polyarthritis durch sonstige näher bezeichnete bakterielle Erreger: Knöchel und Fuß [Fußwurzel, Mittelfuß, Zehen, Sprunggelenk, sonstige Gelenke des Fußes]	M01.33	Arthritis bei sonstigen anderenorts klassifizierten bakteriellen Krankheiten: Unterarm [Radius, Ulna, Handgelenk]
M00.88	Arthritis und Polyarthritis durch sonstige näher bezeichnete bakterielle Erreger: Sonstige [Hals, Kopf, Rippen, Rumpf, Schädel, Wirbelsäule]	M01.34	Arthritis bei sonstigen anderenorts klassifizierten bakteriellen Krankheiten: Hand [Finger, Handwurzel, Mittelhand, Gelenke zwischen diesen Knochen]
M00.89	Arthritis und Polyarthritis durch sonstige näher bezeichnete bakterielle Erreger: Nicht näher bezeichnete Lokalisation	M01.35	Arthritis bei sonstigen anderenorts klassifizierten bakteriellen Krankheiten: Beckenregion und Oberschenkel [Becken, Femur, Gesäß, Hüfte, Hüftgelenk, Iliosakralgelenk]
M01.00	Arthritis durch Meningokokken: Mehrere Lokalisationen	M01.36	Arthritis bei sonstigen anderenorts klassifizierten bakteriellen Krankheiten: Unterschenkel [Fibula, Tibia, Kniegelenk]
M01.01	Arthritis durch Meningokokken: Schulterregion [Klavikula, Skapula, Akromioklavikular-, Schulter-, Sternoklavikulargelenk]	M01.37	Arthritis bei sonstigen anderenorts klassifizierten bakteriellen Krankheiten: Knöchel und Fuß [Fußwurzel, Mittelfuß, Zehen, Sprunggelenk, sonstige Gelenke des Fußes]
M01.02	Arthritis durch Meningokokken: Oberarm [Humerus, Ellenbogengelenk]	M01.38	Arthritis bei sonstigen anderenorts klassifizierten bakteriellen Krankheiten: Sonstige [Hals, Kopf, Rippen, Rumpf, Schädel, Wirbelsäule]
M01.03	Arthritis durch Meningokokken: Unterarm [Radius, Ulna, Handgelenk]	M01.39	Arthritis bei sonstigen anderenorts klassifizierten bakteriellen Krankheiten: Nicht näher bezeichnete Lokalisation
M01.04	Arthritis durch Meningokokken: Hand [Finger, Handwurzel, Mittelhand, Gelenke zwischen diesen Knochen]	M01.40	Arthritis bei Röteln: Mehrere Lokalisationen
M01.05	Arthritis durch Meningokokken: Beckenregion und Oberschenkel [Becken, Femur, Gesäß, Hüfte, Hüftgelenk, Iliosakralgelenk]	M01.41	Arthritis bei Röteln: Schulterregion [Klavikula, Skapula, Akromioklavikular-, Schulter-, Sternoklavikulargelenk]
M01.06	Arthritis durch Meningokokken: Unterschenkel [Fibula, Tibia, Kniegelenk]	M01.42	Arthritis bei Röteln: Oberarm [Humerus, Ellenbogengelenk]
M01.07	Arthritis durch Meningokokken: Knöchel und Fuß [Fußwurzel, Mittelfuß, Zehen, Sprunggelenk, sonstige Gelenke des Fußes]	M01.43	Arthritis bei Röteln: Unterarm [Radius, Ulna, Handgelenk]
M01.08	Arthritis durch Meningokokken: Sonstige [Hals, Kopf, Rippen, Rumpf, Schädel, Wirbelsäule]	M01.44	Arthritis bei Röteln: Hand [Finger, Handwurzel, Mittelhand, Gelenke zwischen diesen Knochen]
M01.09	Arthritis durch Meningokokken: Nicht näher bezeichnete Lokalisation	M01.45	Arthritis bei Röteln: Beckenregion und Oberschenkel [Becken, Femur, Gesäß, Hüfte, Hüftgelenk, Iliosakralgelenk]
M01.10	Tuberkulöse Arthritis: Mehrere Lokalisationen	M01.46	Arthritis bei Röteln: Unterschenkel [Fibula, Tibia, Kniegelenk]
M01.11	Tuberkulöse Arthritis: Schulterregion [Klavikula, Skapula, Akromioklavikular-, Schulter-, Sternoklavikulargelenk]	M01.47	Arthritis bei Röteln: Knöchel und Fuß [Fußwurzel, Mittelfuß, Zehen, Sprunggelenk, sonstige Gelenke des Fußes]
M01.12	Tuberkulöse Arthritis: Oberarm [Humerus, Ellenbogengelenk]	M01.48	Arthritis bei Röteln: Sonstige [Hals, Kopf, Rippen, Rumpf, Schädel, Wirbelsäule]
M01.13	Tuberkulöse Arthritis: Unterarm [Radius, Ulna, Handgelenk]	M01.49	Arthritis bei Röteln: Nicht näher bezeichnete Lokalisation
M01.14	Tuberkulöse Arthritis: Hand [Finger, Handwurzel, Mittelhand, Gelenke zwischen diesen Knochen]	M01.60	Arthritis bei Mykosen: Mehrere Lokalisationen
M01.15	Tuberkulöse Arthritis: Beckenregion und Oberschenkel [Becken, Femur, Gesäß, Hüfte, Hüftgelenk, Iliosakralgelenk]	M01.61	Arthritis bei Mykosen: Schulterregion [Klavikula, Skapula, Akromioklavikular-, Schulter-, Sternoklavikulargelenk]
M01.16	Tuberkulöse Arthritis: Unterschenkel [Fibula, Tibia, Kniegelenk]	M01.62	Arthritis bei Mykosen: Oberarm [Humerus, Ellenbogengelenk]
		M01.63	Arthritis bei Mykosen: Unterarm [Radius, Ulna, Handgelenk]
		M01.64	Arthritis bei Mykosen: Hand [Finger, Handwurzel, Mittelhand, Gelenke zwischen diesen Knochen]

M01.65	Arthritis bei Mykosen: Beckenregion und Oberschenkel [Becken, Femur, Gesäß, Hüfte, Hüftgelenk, Iliosakralgelenk]	M14.85	Arthropathien bei sonstigen näher bezeichneten, anderenorts klassifizierten Krankheiten: Beckenregion und Oberschenkel [Becken, Femur, Gesäß, Hüfte, Hüftgelenk, Iliosakralgelenk]
M01.66	Arthritis bei Mykosen: Unterschenkel [Fibula, Tibia, Kniegelenk]	M14.86	Arthropathien bei sonstigen näher bezeichneten, anderenorts klassifizierten Krankheiten: Unterschenkel [Fibula, Tibia, Kniegelenk]
M01.67	Arthritis bei Mykosen: Knöchel und Fuß [Fußwurzel, Mittelfuß, Zehen, Sprunggelenk, sonstige Gelenke des Fußes]	M14.87	Arthropathien bei sonstigen näher bezeichneten, anderenorts klassifizierten Krankheiten: Knöchel und Fuß [Fußwurzel, Mittelfuß, Zehen, Sprunggelenk, sonstige Gelenke des Fußes]
M01.68	Arthritis bei Mykosen: Sonstige [Hals, Kopf, Rippen, Rumpf, Schädel, Wirbelsäule]	M14.88	Arthropathien bei sonstigen näher bezeichneten, anderenorts klassifizierten Krankheiten: Sonstige [Hals, Kopf, Rippen, Rumpf, Schädel, Wirbelsäule]
M01.69	Arthritis bei Mykosen: Nicht näher bezeichnete Lokalisation	M14.89	Arthropathien bei sonstigen näher bezeichneten, anderenorts klassifizierten Krankheiten: Nicht näher bezeichnete Lokalisation
M10.10	Bleigicht: Mehrere Lokalisationen	M32.0	Arzneimittelinduzierter systemischer Lupus erythematodes
M10.11	Bleigicht: Schulterregion [Klavikula, Skapula, Akromioklavikulär-, Schulter-, Sternoklavikulargelenk]	M32.1	Systemischer Lupus erythematodes mit Beteiligung von Organen oder Organsystemen
M10.12	Bleigicht: Oberarm [Humerus, Ellenbogengelenk]	M32.8	Sonstige Formen des systemischen Lupus erythematodes
M10.13	Bleigicht: Unterarm [Radius, Ulna, Handgelenk]	M32.9	Systemischer Lupus erythematodes, nicht näher bezeichnet
M10.14	Bleigicht: Hand [Finger, Handwurzel, Mittelhand, Gelenke zwischen diesen Knochen]	M36.1	Arthropathie bei Neubildungen
M10.15	Bleigicht: Beckenregion und Oberschenkel [Becken, Femur, Gesäß, Hüfte, Hüftgelenk, Iliosakralgelenk]	M36.2	Arthropathia haemophilica
M10.16	Bleigicht: Unterschenkel [Fibula, Tibia, Kniegelenk]	M36.3	Arthropathie bei sonstigen anderenorts klassifizierten Blutkrankheiten
M10.17	Bleigicht: Knöchel und Fuß [Fußwurzel, Mittelfuß, Zehen, Sprunggelenk, sonstige Gelenke des Fußes]	M36.51	Stadium 1 der chronischen Bindegewebe-Graft-versus-Host-Krankheit
M10.18	Bleigicht: Sonstige [Hals, Kopf, Rippen, Rumpf, Schädel, Wirbelsäule]	M36.52	Stadium 2 der chronischen Bindegewebe-Graft-versus-Host-Krankheit
M10.19	Bleigicht: Nicht näher bezeichnete Lokalisation	M36.53	Stadium 3 der chronischen Bindegewebe-Graft-versus-Host-Krankheit
M10.20	Arzneimittelinduzierte Gicht: Mehrere Lokalisationen	M36.8	Systemkrankheiten des Bindegewebes bei sonstigen anderenorts klassifizierten Krankheiten
M10.21	Arzneimittelinduzierte Gicht: Schulterregion [Klavikula, Skapula, Akromioklavikulär-, Schulter-, Sternoklavikulargelenk]	M46.20	Wirbelosteomyelitis: Mehrere Lokalisationen der Wirbelsäule
M10.22	Arzneimittelinduzierte Gicht: Oberarm [Humerus, Ellenbogengelenk]	M46.21	Wirbelosteomyelitis: Okzipito-Atlanto-Axialbereich
M10.23	Arzneimittelinduzierte Gicht: Unterarm [Radius, Ulna, Handgelenk]	M46.22	Wirbelosteomyelitis: Zervikalbereich
M10.24	Arzneimittelinduzierte Gicht: Hand [Finger, Handwurzel, Mittelhand, Gelenke zwischen diesen Knochen]	M46.23	Wirbelosteomyelitis: Zervikothorakalbereich
M10.25	Arzneimittelinduzierte Gicht: Beckenregion und Oberschenkel [Becken, Femur, Gesäß, Hüfte, Hüftgelenk, Iliosakralgelenk]	M46.24	Wirbelosteomyelitis: Thorakalbereich
M10.26	Arzneimittelinduzierte Gicht: Unterschenkel [Fibula, Tibia, Kniegelenk]	M46.25	Wirbelosteomyelitis: Thorakolumbalbereich
M10.27	Arzneimittelinduzierte Gicht: Knöchel und Fuß [Fußwurzel, Mittelfuß, Zehen, Sprunggelenk, sonstige Gelenke des Fußes]	M46.26	Wirbelosteomyelitis: Lumbalbereich
M10.28	Arzneimittelinduzierte Gicht: Sonstige [Hals, Kopf, Rippen, Rumpf, Schädel, Wirbelsäule]	M46.27	Wirbelosteomyelitis: Lumbosakralbereich
M10.29	Arzneimittelinduzierte Gicht: Nicht näher bezeichnete Lokalisation	M46.28	Wirbelosteomyelitis: Sakral- und Sakrokokzygealbereich
M14.80	Arthropathien bei sonstigen näher bezeichneten, anderenorts klassifizierten Krankheiten: Mehrere Lokalisationen	M46.29	Wirbelosteomyelitis: Nicht näher bezeichnete Lokalisation
M14.81	Arthropathien bei sonstigen näher bezeichneten, anderenorts klassifizierten Krankheiten: Schulterregion [Klavikula, Skapula, Akromioklavikulär-, Schulter-, Sternoklavikulargelenk]	M48.40	Ermüdungsbruch eines Wirbels: Mehrere Lokalisationen der Wirbelsäule
M14.82	Arthropathien bei sonstigen näher bezeichneten, anderenorts klassifizierten Krankheiten: Oberarm [Humerus, Ellenbogengelenk]	M48.41	Ermüdungsbruch eines Wirbels: Okzipito-Atlanto-Axialbereich
M14.83	Arthropathien bei sonstigen näher bezeichneten, anderenorts klassifizierten Krankheiten: Unterarm [Radius, Ulna, Handgelenk]	M48.42	Ermüdungsbruch eines Wirbels: Zervikalbereich
M14.84	Arthropathien bei sonstigen näher bezeichneten, anderenorts klassifizierten Krankheiten: Hand [Finger, Handwurzel, Mittelhand, Gelenke zwischen diesen Knochen]	M48.43	Ermüdungsbruch eines Wirbels: Zervikothorakalbereich
		M48.44	Ermüdungsbruch eines Wirbels: Thorakalbereich
		M48.45	Ermüdungsbruch eines Wirbels: Thorakolumbalbereich
		M48.46	Ermüdungsbruch eines Wirbels: Lumbalbereich
		M48.47	Ermüdungsbruch eines Wirbels: Lumbosakralbereich
		M48.48	Ermüdungsbruch eines Wirbels: Sakral- und Sakrokokzygealbereich
		M48.49	Ermüdungsbruch eines Wirbels: Nicht näher bezeichnete Lokalisation
		M48.50	Wirbelkörperkompression, anderenorts nicht klassifiziert: Mehrere Lokalisationen der Wirbelsäule
		M48.51	Wirbelkörperkompression, anderenorts nicht klassifiziert: Okzipito-Atlanto-Axialbereich

M48.52	Wirbelkörperkompression, anderenorts nicht klassifiziert: Zervikalbereich	M84.31	Stressfraktur, anderenorts nicht klassifiziert: Schulterregion [Klavikula, Skapula, Akromioklavikular-, Schulter-, Sternoklavikulargelenk]
M48.53	Wirbelkörperkompression, anderenorts nicht klassifiziert: Zervikothorakalbereich	M84.32	Stressfraktur, anderenorts nicht klassifiziert: Oberarm [Humerus, Ellenbogengelenk]
M48.54	Wirbelkörperkompression, anderenorts nicht klassifiziert: Thorakalbereich	M84.33	Stressfraktur, anderenorts nicht klassifiziert: Unterarm [Radius, Ulna, Handgelenk]
M48.55	Wirbelkörperkompression, anderenorts nicht klassifiziert: Thorakolumbalbereich	M84.34	Stressfraktur, anderenorts nicht klassifiziert: Hand [Finger, Handwurzel, Mittelhand, Gelenke zwischen diesen Knochen]
M48.56	Wirbelkörperkompression, anderenorts nicht klassifiziert: Lumbalbereich	M84.35	Stressfraktur, anderenorts nicht klassifiziert: Beckenregion und Oberschenkel [Becken, Femur, Gesäß, Hüfte, Hüftgelenk, Iliosakralgelenk]
M48.57	Wirbelkörperkompression, anderenorts nicht klassifiziert: Lumbosakralbereich	M84.36	Stressfraktur, anderenorts nicht klassifiziert: Unterschenkel [Fibula, Tibia, Kniegelenk]
M48.58	Wirbelkörperkompression, anderenorts nicht klassifiziert: Sakral- und Sakrokokzygealbereich	M84.37	Stressfraktur, anderenorts nicht klassifiziert: Knöchel und Fuß [Fußwurzel, Mittelfuß, Zehen, Sprunggelenk, sonstige Gelenke des Fußes]
M48.59	Wirbelkörperkompression, anderenorts nicht klassifiziert: Nicht näher bezeichnete Lokalisation	M84.38	Stressfraktur, anderenorts nicht klassifiziert: Sonstige [Hals, Kopf, Rippen, Rumpf, Schädel, Wirbelsäule]
M49.50	Wirbelkörperkompression bei anderenorts klassifizierten Krankheiten: Mehrere Lokalisationen der Wirbelsäule	M84.39	Stressfraktur, anderenorts nicht klassifiziert: Nicht näher bezeichnete Lokalisation
M49.51	Wirbelkörperkompression bei anderenorts klassifizierten Krankheiten: Okzipito-Atlanto-Axialbereich	M84.40	Pathologische Fraktur, anderenorts nicht klassifiziert: Mehrere Lokalisationen
M49.52	Wirbelkörperkompression bei anderenorts klassifizierten Krankheiten: Zervikalbereich	M84.41	Pathologische Fraktur, anderenorts nicht klassifiziert: Schulterregion [Klavikula, Skapula, Akromioklavikular-, Schulter-, Sternoklavikulargelenk]
M49.53	Wirbelkörperkompression bei anderenorts klassifizierten Krankheiten: Zervikothorakalbereich	M84.42	Pathologische Fraktur, anderenorts nicht klassifiziert: Oberarm [Humerus, Ellenbogengelenk]
M49.54	Wirbelkörperkompression bei anderenorts klassifizierten Krankheiten: Thorakalbereich	M84.43	Pathologische Fraktur, anderenorts nicht klassifiziert: Unterarm [Radius, Ulna, Handgelenk]
M49.55	Wirbelkörperkompression bei anderenorts klassifizierten Krankheiten: Thorakolumbalbereich	M84.44	Pathologische Fraktur, anderenorts nicht klassifiziert: Hand [Finger, Handwurzel, Mittelhand, Gelenke zwischen diesen Knochen]
M49.56	Wirbelkörperkompression bei anderenorts klassifizierten Krankheiten: Lumbalbereich	M84.45	Pathologische Fraktur, anderenorts nicht klassifiziert: Beckenregion und Oberschenkel [Becken, Femur, Gesäß, Hüfte, Hüftgelenk, Iliosakralgelenk]
M49.57	Wirbelkörperkompression bei anderenorts klassifizierten Krankheiten: Lumbosakralbereich	M84.46	Pathologische Fraktur, anderenorts nicht klassifiziert: Unterschenkel [Fibula, Tibia, Kniegelenk]
M49.58	Wirbelkörperkompression bei anderenorts klassifizierten Krankheiten: Sakral- und Sakrokokzygealbereich	M84.47	Pathologische Fraktur, anderenorts nicht klassifiziert: Knöchel und Fuß [Fußwurzel, Mittelfuß, Zehen, Sprunggelenk, sonstige Gelenke des Fußes]
M49.59	Wirbelkörperkompression bei anderenorts klassifizierten Krankheiten: Nicht näher bezeichnete Lokalisation	M84.48	Pathologische Fraktur, anderenorts nicht klassifiziert: Sonstige [Hals, Kopf, Rippen, Rumpf, Schädel, Wirbelsäule]
M53.3	Krankheiten der Sakrokokzygealregion, anderenorts nicht klassifiziert	M84.49	Pathologische Fraktur, anderenorts nicht klassifiziert: Nicht näher bezeichnete Lokalisation
M60.15	Interstitielle Myositis: Beckenregion und Oberschenkel [Becken, Femur, Gesäß, Hüfte, Hüftgelenk, Iliosakralgelenk]	M86.00	Akute hämatogene Osteomyelitis: Mehrere Lokalisationen
M73.00	Bursitis gonorrhoeica: Mehrere Lokalisationen	M86.01	Akute hämatogene Osteomyelitis: Schulterregion [Klavikula, Skapula, Akromioklavikular-, Schulter-, Sternoklavikulargelenk]
M73.01	Bursitis gonorrhoeica: Schulterregion [Klavikula, Skapula, Akromioklavikular-, Schulter-, Sternoklavikulargelenk]	M86.02	Akute hämatogene Osteomyelitis: Oberarm [Humerus, Ellenbogengelenk]
M73.02	Bursitis gonorrhoeica: Oberarm [Humerus, Ellenbogengelenk]	M86.03	Akute hämatogene Osteomyelitis: Unterarm [Radius, Ulna, Handgelenk]
M73.03	Bursitis gonorrhoeica: Unterarm [Radius, Ulna, Handgelenk]	M86.04	Akute hämatogene Osteomyelitis: Hand [Finger, Handwurzel, Mittelhand, Gelenke zwischen diesen Knochen]
M73.04	Bursitis gonorrhoeica: Hand [Finger, Handwurzel, Mittelhand, Gelenke zwischen diesen Knochen]	M86.05	Akute hämatogene Osteomyelitis: Beckenregion und Oberschenkel [Becken, Femur, Gesäß, Hüfte, Hüftgelenk, Iliosakralgelenk]
M73.05	Bursitis gonorrhoeica: Beckenregion und Oberschenkel [Becken, Femur, Gesäß, Hüfte, Hüftgelenk, Iliosakralgelenk]	M86.06	Akute hämatogene Osteomyelitis: Unterschenkel [Fibula, Tibia, Kniegelenk]
M73.06	Bursitis gonorrhoeica: Unterschenkel [Fibula, Tibia, Kniegelenk]	M86.07	Akute hämatogene Osteomyelitis: Knöchel und Fuß [Fußwurzel, Mittelfuß, Zehen, Sprunggelenk, sonstige Gelenke des Fußes]
M73.07	Bursitis gonorrhoeica: Knöchel und Fuß [Fußwurzel, Mittelfuß, Zehen, Sprunggelenk, sonstige Gelenke des Fußes]		
M73.08	Bursitis gonorrhoeica: Sonstige [Hals, Kopf, Rippen, Rumpf, Schädel, Wirbelsäule]		
M73.09	Bursitis gonorrhoeica: Nicht näher bezeichnete Lokalisation		
M84.30	Stressfraktur, anderenorts nicht klassifiziert: Mehrere Lokalisationen		

M86.08	Akute hämatogene Osteomyelitis: Sonstige [Hals, Kopf, Rippen, Rumpf, Schädel, Wirbelsäule]	M86.38	Chronische multifokale Osteomyelitis: Sonstige [Hals, Kopf, Rippen, Rumpf, Schädel, Wirbelsäule]
M86.09	Akute hämatogene Osteomyelitis: Nicht näher bezeichnete Lokalisation	M86.39	Chronische multifokale Osteomyelitis: Nicht näher bezeichnete Lokalisation
M86.10	Sonstige akute Osteomyelitis: Mehrere Lokalisationen	M86.40	Chronische Osteomyelitis mit Fistel: Mehrere Lokalisationen
M86.11	Sonstige akute Osteomyelitis: Schulterregion [Klavikula, Skapula, Akromioklavikular-, Schulter-, Sternoklavikulargelenk]	M86.41	Chronische Osteomyelitis mit Fistel: Schulterregion [Klavikula, Skapula, Akromioklavikular-, Schulter-, Sternoklavikulargelenk]
M86.12	Sonstige akute Osteomyelitis: Oberarm [Humerus, Ellenbogengelenk]	M86.42	Chronische Osteomyelitis mit Fistel: Oberarm [Humerus, Ellenbogengelenk]
M86.13	Sonstige akute Osteomyelitis: Unterarm [Radius, Ulna, Handgelenk]	M86.43	Chronische Osteomyelitis mit Fistel: Unterarm [Radius, Ulna, Handgelenk]
M86.14	Sonstige akute Osteomyelitis: Hand [Finger, Handwurzel, Mittelhand, Gelenke zwischen diesen Knochen]	M86.44	Chronische Osteomyelitis mit Fistel: Hand [Finger, Handwurzel, Mittelhand, Gelenke zwischen diesen Knochen]
M86.15	Sonstige akute Osteomyelitis: Beckenregion und Oberschenkel [Becken, Femur, Gesäß, Hüfte, Hüftgelenk, Iliosakralgelenk]	M86.45	Chronische Osteomyelitis mit Fistel: Beckenregion und Oberschenkel [Becken, Femur, Gesäß, Hüfte, Hüftgelenk, Iliosakralgelenk]
M86.16	Sonstige akute Osteomyelitis: Unterschenkel [Fibula, Tibia, Kniegelenk]	M86.46	Chronische Osteomyelitis mit Fistel: Unterschenkel [Fibula, Tibia, Kniegelenk]
M86.17	Sonstige akute Osteomyelitis: Knöchel und Fuß [Fußwurzel, Mittelfuß, Zehen, Sprunggelenk, sonstige Gelenke des Fußes]	M86.47	Chronische Osteomyelitis mit Fistel: Knöchel und Fuß [Fußwurzel, Mittelfuß, Zehen, Sprunggelenk, sonstige Gelenke des Fußes]
M86.18	Sonstige akute Osteomyelitis: Sonstige [Hals, Kopf, Rippen, Rumpf, Schädel, Wirbelsäule]	M86.48	Chronische Osteomyelitis mit Fistel: Sonstige [Hals, Kopf, Rippen, Rumpf, Schädel, Wirbelsäule]
M86.19	Sonstige akute Osteomyelitis: Nicht näher bezeichnete Lokalisation	M86.49	Chronische Osteomyelitis mit Fistel: Nicht näher bezeichnete Lokalisation
M86.20	Subakute Osteomyelitis: Mehrere Lokalisationen	M86.50	Sonstige chronische hämatogene Osteomyelitis: Mehrere Lokalisationen
M86.21	Subakute Osteomyelitis: Schulterregion [Klavikula, Skapula, Akromioklavikular-, Schulter-, Sternoklavikulargelenk]	M86.51	Sonstige chronische hämatogene Osteomyelitis: Schulterregion [Klavikula, Skapula, Akromioklavikular-, Schulter-, Sternoklavikulargelenk]
M86.22	Subakute Osteomyelitis: Oberarm [Humerus, Ellenbogengelenk]	M86.52	Sonstige chronische hämatogene Osteomyelitis: Oberarm [Humerus, Ellenbogengelenk]
M86.23	Subakute Osteomyelitis: Unterarm [Radius, Ulna, Handgelenk]	M86.53	Sonstige chronische hämatogene Osteomyelitis: Unterarm [Radius, Ulna, Handgelenk]
M86.24	Subakute Osteomyelitis: Hand [Finger, Handwurzel, Mittelhand, Gelenke zwischen diesen Knochen]	M86.54	Sonstige chronische hämatogene Osteomyelitis: Hand [Finger, Handwurzel, Mittelhand, Gelenke zwischen diesen Knochen]
M86.25	Subakute Osteomyelitis: Beckenregion und Oberschenkel [Becken, Femur, Gesäß, Hüfte, Hüftgelenk, Iliosakralgelenk]	M86.55	Sonstige chronische hämatogene Osteomyelitis: Beckenregion und Oberschenkel [Becken, Femur, Gesäß, Hüfte, Hüftgelenk, Iliosakralgelenk]
M86.26	Subakute Osteomyelitis: Unterschenkel [Fibula, Tibia, Kniegelenk]	M86.56	Sonstige chronische hämatogene Osteomyelitis: Unterschenkel [Fibula, Tibia, Kniegelenk]
M86.27	Subakute Osteomyelitis: Knöchel und Fuß [Fußwurzel, Mittelfuß, Zehen, Sprunggelenk, sonstige Gelenke des Fußes]	M86.57	Sonstige chronische hämatogene Osteomyelitis: Knöchel und Fuß [Fußwurzel, Mittelfuß, Zehen, Sprunggelenk, sonstige Gelenke des Fußes]
M86.28	Subakute Osteomyelitis: Sonstige [Hals, Kopf, Rippen, Rumpf, Schädel, Wirbelsäule]	M86.58	Sonstige chronische hämatogene Osteomyelitis: Sonstige [Hals, Kopf, Rippen, Rumpf, Schädel, Wirbelsäule]
M86.29	Subakute Osteomyelitis: Nicht näher bezeichnete Lokalisation	M86.59	Sonstige chronische hämatogene Osteomyelitis: Nicht näher bezeichnete Lokalisation
M86.30	Chronische multifokale Osteomyelitis: Mehrere Lokalisationen	M86.60	Sonstige chronische Osteomyelitis: Mehrere Lokalisationen
M86.31	Chronische multifokale Osteomyelitis: Schulterregion [Klavikula, Skapula, Akromioklavikular-, Schulter-, Sternoklavikulargelenk]	M86.61	Sonstige chronische Osteomyelitis: Schulterregion [Klavikula, Skapula, Akromioklavikular-, Schulter-, Sternoklavikulargelenk]
M86.32	Chronische multifokale Osteomyelitis: Oberarm [Humerus, Ellenbogengelenk]	M86.62	Sonstige chronische Osteomyelitis: Oberarm [Humerus, Ellenbogengelenk]
M86.33	Chronische multifokale Osteomyelitis: Unterarm [Radius, Ulna, Handgelenk]	M86.63	Sonstige chronische Osteomyelitis: Unterarm [Radius, Ulna, Handgelenk]
M86.34	Chronische multifokale Osteomyelitis: Hand [Finger, Handwurzel, Mittelhand, Gelenke zwischen diesen Knochen]	M86.64	Sonstige chronische Osteomyelitis: Hand [Finger, Handwurzel, Mittelhand, Gelenke zwischen diesen Knochen]
M86.35	Chronische multifokale Osteomyelitis: Beckenregion und Oberschenkel [Becken, Femur, Gesäß, Hüfte, Hüftgelenk, Iliosakralgelenk]	M86.65	Sonstige chronische Osteomyelitis: Beckenregion und Oberschenkel [Becken, Femur, Gesäß, Hüfte, Hüftgelenk, Iliosakralgelenk]
M86.36	Chronische multifokale Osteomyelitis: Unterschenkel [Fibula, Tibia, Kniegelenk]	M86.66	Sonstige chronische Osteomyelitis: Unterschenkel [Fibula, Tibia, Kniegelenk]
M86.37	Chronische multifokale Osteomyelitis: Knöchel und Fuß [Fußwurzel, Mittelfuß, Zehen, Sprunggelenk, sonstige Gelenke des Fußes]		

M86.67	Sonstige chronische Osteomyelitis: Knöchel und Fuß [Fußwurzel, Mittelfuß, Zehen, Sprunggelenk, sonstige Gelenke des Fußes]	M87.12	Knochennekrose durch Arzneimittel: Oberarm [Humerus, Ellenbogengelenk]
M86.68	Sonstige chronische Osteomyelitis: Sonstige [Hals, Kopf, Rippen, Rumpf, Schädel, Wirbelsäule]	M87.13	Knochennekrose durch Arzneimittel: Unterarm [Radius, Ulna, Handgelenk]
M86.69	Sonstige chronische Osteomyelitis: Nicht näher bezeichnete Lokalisation	M87.14	Knochennekrose durch Arzneimittel: Hand [Finger, Handwurzel, Mittelhand, Gelenke zwischen diesen Knochen]
M86.80	Sonstige Osteomyelitis: Mehrere Lokalisationen	M87.15	Knochennekrose durch Arzneimittel: Beckenregion und Oberschenkel [Becken, Femur, Gesäß, Hüfte, Hüftgelenk, Iliosakralgelenk]
M86.81	Sonstige Osteomyelitis: Schulterregion [Klavikula, Skapula, Akromioklavikular-, Schulter-, Sternoklavikulargelenk]	M87.16	Knochennekrose durch Arzneimittel: Unterschenkel [Fibula, Tibia, Kniegelenk]
M86.82	Sonstige Osteomyelitis: Oberarm [Humerus, Ellenbogengelenk]	M87.17	Knochennekrose durch Arzneimittel: Knöchel und Fuß [Fußwurzel, Mittelfuß, Zehen, Sprunggelenk, sonstige Gelenke des Fußes]
M86.83	Sonstige Osteomyelitis: Unterarm [Radius, Ulna, Handgelenk]	M87.18	Knochennekrose durch Arzneimittel: Sonstige [Hals, Kopf, Rippen, Rumpf, Schädel, Wirbelsäule]
M86.84	Sonstige Osteomyelitis: Hand [Finger, Handwurzel, Mittelhand, Gelenke zwischen diesen Knochen]	M87.19	Knochennekrose durch Arzneimittel: Nicht näher bezeichnete Lokalisation
M86.85	Sonstige Osteomyelitis: Beckenregion und Oberschenkel [Becken, Femur, Gesäß, Hüfte, Hüftgelenk, Iliosakralgelenk]	M87.20	Knochennekrose durch vorangegangenes Trauma: Mehrere Lokalisationen
M86.86	Sonstige Osteomyelitis: Unterschenkel [Fibula, Tibia, Kniegelenk]	M87.21	Knochennekrose durch vorangegangenes Trauma: Schulterregion [Klavikula, Skapula, Akromioklavikular-, Schulter-, Sternoklavikulargelenk]
M86.87	Sonstige Osteomyelitis: Knöchel und Fuß [Fußwurzel, Mittelfuß, Zehen, Sprunggelenk, sonstige Gelenke des Fußes]	M87.22	Knochennekrose durch vorangegangenes Trauma: Oberarm [Humerus, Ellenbogengelenk]
M86.88	Sonstige Osteomyelitis: Sonstige [Hals, Kopf, Rippen, Rumpf, Schädel, Wirbelsäule]	M87.23	Knochennekrose durch vorangegangenes Trauma: Unterarm [Radius, Ulna, Handgelenk]
M86.89	Sonstige Osteomyelitis: Nicht näher bezeichnete Lokalisation	M87.24	Knochennekrose durch vorangegangenes Trauma: Hand [Finger, Handwurzel, Mittelhand, Gelenke zwischen diesen Knochen]
M86.90	Osteomyelitis, nicht näher bezeichnet: Mehrere Lokalisationen	M87.25	Knochennekrose durch vorangegangenes Trauma: Beckenregion und Oberschenkel [Becken, Femur, Gesäß, Hüfte, Hüftgelenk, Iliosakralgelenk]
M86.91	Osteomyelitis, nicht näher bezeichnet: Schulterregion [Klavikula, Skapula, Akromioklavikular-, Schulter-, Sternoklavikulargelenk]	M87.26	Knochennekrose durch vorangegangenes Trauma: Unterschenkel [Fibula, Tibia, Kniegelenk]
M86.92	Osteomyelitis, nicht näher bezeichnet: Oberarm [Humerus, Ellenbogengelenk]	M87.27	Knochennekrose durch vorangegangenes Trauma: Knöchel und Fuß [Fußwurzel, Mittelfuß, Zehen, Sprunggelenk, sonstige Gelenke des Fußes]
M86.93	Osteomyelitis, nicht näher bezeichnet: Unterarm [Radius, Ulna, Handgelenk]	M87.28	Knochennekrose durch vorangegangenes Trauma: Sonstige [Hals, Kopf, Rippen, Rumpf, Schädel, Wirbelsäule]
M86.94	Osteomyelitis, nicht näher bezeichnet: Hand [Finger, Handwurzel, Mittelhand, Gelenke zwischen diesen Knochen]	M87.29	Knochennekrose durch vorangegangenes Trauma: Nicht näher bezeichnete Lokalisation
M86.95	Osteomyelitis, nicht näher bezeichnet: Beckenregion und Oberschenkel [Becken, Femur, Gesäß, Hüfte, Hüftgelenk, Iliosakralgelenk]	M87.30	Sonstige sekundäre Knochennekrose: Mehrere Lokalisationen
M86.96	Osteomyelitis, nicht näher bezeichnet: Unterschenkel [Fibula, Tibia, Kniegelenk]	M87.31	Sonstige sekundäre Knochennekrose: Schulterregion [Klavikula, Skapula, Akromioklavikular-, Schulter-, Sternoklavikulargelenk]
M86.97	Osteomyelitis, nicht näher bezeichnet: Knöchel und Fuß [Fußwurzel, Mittelfuß, Zehen, Sprunggelenk, sonstige Gelenke des Fußes]	M87.32	Sonstige sekundäre Knochennekrose: Oberarm [Humerus, Ellenbogengelenk]
M86.98	Osteomyelitis, nicht näher bezeichnet: Sonstige [Hals, Kopf, Rippen, Rumpf, Schädel, Wirbelsäule]	M87.33	Sonstige sekundäre Knochennekrose: Unterarm [Radius, Ulna, Handgelenk]
M86.99	Osteomyelitis, nicht näher bezeichnet: Nicht näher bezeichnete Lokalisation	M87.34	Sonstige sekundäre Knochennekrose: Hand [Finger, Handwurzel, Mittelhand, Gelenke zwischen diesen Knochen]
M87.02	Idiopathische aseptische Knochennekrose: Oberarm [Humerus, Ellenbogengelenk]	M87.35	Sonstige sekundäre Knochennekrose: Beckenregion und Oberschenkel [Becken, Femur, Gesäß, Hüfte, Hüftgelenk, Iliosakralgelenk]
M87.05	Idiopathische aseptische Knochennekrose: Beckenregion und Oberschenkel [Becken, Femur, Gesäß, Hüfte, Hüftgelenk, Iliosakralgelenk]	M87.36	Sonstige sekundäre Knochennekrose: Unterschenkel [Fibula, Tibia, Kniegelenk]
M87.06	Idiopathische aseptische Knochennekrose: Unterschenkel [Fibula, Tibia, Kniegelenk]	M87.37	Sonstige sekundäre Knochennekrose: Knöchel und Fuß [Fußwurzel, Mittelfuß, Zehen, Sprunggelenk, sonstige Gelenke des Fußes]
M87.07	Idiopathische aseptische Knochennekrose: Knöchel und Fuß [Fußwurzel, Mittelfuß, Zehen, Sprunggelenk, sonstige Gelenke des Fußes]	M87.38	Sonstige sekundäre Knochennekrose: Sonstige [Hals, Kopf, Rippen, Rumpf, Schädel, Wirbelsäule]
M87.09	Idiopathische aseptische Knochennekrose: Nicht näher bezeichnete Lokalisation	M87.39	Sonstige sekundäre Knochennekrose: Nicht näher bezeichnete Lokalisation
M87.10	Knochennekrose durch Arzneimittel: Mehrere Lokalisationen	M87.80	Sonstige Knochennekrose: Mehrere Lokalisationen
M87.11	Knochennekrose durch Arzneimittel: Schulterregion [Klavikula, Skapula, Akromioklavikular-, Schulter-, Sternoklavikulargelenk]		

M87.81	Sonstige Knochennekrose: Schulterregion [Klavikula, Skapula, Akromioklavikular-, Schulter-, Sternoklavikulargelenk]	M90.11	Periostitis bei sonstigen anderenorts klassifizierten Infektionskrankheiten: Schulterregion [Klavikula, Skapula, Akromioklavikular-, Schulter-, Sternoklavikulargelenk]
M87.82	Sonstige Knochennekrose: Oberarm [Humerus, Ellenbogengelenk]	M90.12	Periostitis bei sonstigen anderenorts klassifizierten Infektionskrankheiten: Oberarm [Humerus, Ellenbogengelenk]
M87.83	Sonstige Knochennekrose: Unterarm [Radius, Ulna, Handgelenk]	M90.13	Periostitis bei sonstigen anderenorts klassifizierten Infektionskrankheiten: Unterarm [Radius, Ulna, Handgelenk]
M87.84	Sonstige Knochennekrose: Hand [Finger, Handwurzel, Mittelhand, Gelenke zwischen diesen Knochen]	M90.14	Periostitis bei sonstigen anderenorts klassifizierten Infektionskrankheiten: Hand [Finger, Handwurzel, Mittelhand, Gelenke zwischen diesen Knochen]
M87.85	Sonstige Knochennekrose: Beckenregion und Oberschenkel [Becken, Femur, Gesäß, Hüfte, Hüftgelenk, Iliosakralgelenk]	M90.15	Periostitis bei sonstigen anderenorts klassifizierten Infektionskrankheiten: Beckenregion und Oberschenkel [Becken, Femur, Gesäß, Hüfte, Hüftgelenk, Iliosakralgelenk]
M87.86	Sonstige Knochennekrose: Unterschenkel [Fibula, Tibia, Kniegelenk]	M90.16	Periostitis bei sonstigen anderenorts klassifizierten Infektionskrankheiten: Unterschenkel [Fibula, Tibia, Kniegelenk]
M87.87	Sonstige Knochennekrose: Knöchel und Fuß [Fußwurzel, Mittelfuß, Zehen, Sprunggelenk, sonstige Gelenke des Fußes]	M90.17	Periostitis bei sonstigen anderenorts klassifizierten Infektionskrankheiten: Knöchel und Fuß [Fußwurzel, Mittelfuß, Zehen, Sprunggelenk, sonstige Gelenke des Fußes]
M87.88	Sonstige Knochennekrose: Sonstige [Hals, Kopf, Rippen, Rumpf, Schädel, Wirbelsäule]	M90.18	Periostitis bei sonstigen anderenorts klassifizierten Infektionskrankheiten: Sonstige [Hals, Kopf, Rippen, Rumpf, Schädel, Wirbelsäule]
M87.89	Sonstige Knochennekrose: Nicht näher bezeichnete Lokalisation	M90.19	Periostitis bei sonstigen anderenorts klassifizierten Infektionskrankheiten: Nicht näher bezeichnete Lokalisation
M87.90	Knochennekrose, nicht näher bezeichnet: Mehrere Lokalisationen	M90.20	Osteopathie bei sonstigen anderenorts klassifizierten Infektionskrankheiten: Mehrere Lokalisationen
M87.91	Knochennekrose, nicht näher bezeichnet: Schulterregion [Klavikula, Skapula, Akromioklavikular-, Schulter-, Sternoklavikulargelenk]	M90.21	Osteopathie bei sonstigen anderenorts klassifizierten Infektionskrankheiten: Schulterregion [Klavikula, Skapula, Akromioklavikular-, Schulter-, Sternoklavikulargelenk]
M87.92	Knochennekrose, nicht näher bezeichnet: Oberarm [Humerus, Ellenbogengelenk]	M90.22	Osteopathie bei sonstigen anderenorts klassifizierten Infektionskrankheiten: Oberarm [Humerus, Ellenbogengelenk]
M87.93	Knochennekrose, nicht näher bezeichnet: Unterarm [Radius, Ulna, Handgelenk]	M90.23	Osteopathie bei sonstigen anderenorts klassifizierten Infektionskrankheiten: Unterarm [Radius, Ulna, Handgelenk]
M87.94	Knochennekrose, nicht näher bezeichnet: Hand [Finger, Handwurzel, Mittelhand, Gelenke zwischen diesen Knochen]	M90.24	Osteopathie bei sonstigen anderenorts klassifizierten Infektionskrankheiten: Hand [Finger, Handwurzel, Mittelhand, Gelenke zwischen diesen Knochen]
M87.95	Knochennekrose, nicht näher bezeichnet: Beckenregion und Oberschenkel [Becken, Femur, Gesäß, Hüfte, Hüftgelenk, Iliosakralgelenk]	M90.25	Osteopathie bei sonstigen anderenorts klassifizierten Infektionskrankheiten: Beckenregion und Oberschenkel [Becken, Femur, Gesäß, Hüfte, Hüftgelenk, Iliosakralgelenk]
M87.96	Knochennekrose, nicht näher bezeichnet: Unterschenkel [Fibula, Tibia, Kniegelenk]	M90.26	Osteopathie bei sonstigen anderenorts klassifizierten Infektionskrankheiten: Unterschenkel [Fibula, Tibia, Kniegelenk]
M87.97	Knochennekrose, nicht näher bezeichnet: Knöchel und Fuß [Fußwurzel, Mittelfuß, Zehen, Sprunggelenk, sonstige Gelenke des Fußes]	M90.27	Osteopathie bei sonstigen anderenorts klassifizierten Infektionskrankheiten: Knöchel und Fuß [Fußwurzel, Mittelfuß, Zehen, Sprunggelenk, sonstige Gelenke des Fußes]
M87.98	Knochennekrose, nicht näher bezeichnet: Sonstige [Hals, Kopf, Rippen, Rumpf, Schädel, Wirbelsäule]	M90.28	Osteopathie bei sonstigen anderenorts klassifizierten Infektionskrankheiten: Sonstige [Hals, Kopf, Rippen, Rumpf, Schädel, Wirbelsäule]
M87.99	Knochennekrose, nicht näher bezeichnet: Nicht näher bezeichnete Lokalisation	M90.29	Osteopathie bei sonstigen anderenorts klassifizierten Infektionskrankheiten: Nicht näher bezeichnete Lokalisation
M90.00	Knochentuberkulose: Mehrere Lokalisationen	M90.70	Knochenfraktur bei Neubildungen: Mehrere Lokalisationen
M90.01	Knochentuberkulose: Schulterregion [Klavikula, Skapula, Akromioklavikular-, Schulter-, Sternoklavikulargelenk]	M90.71	Knochenfraktur bei Neubildungen: Schulterregion [Klavikula, Skapula, Akromioklavikular-, Schulter-, Sternoklavikulargelenk]
M90.02	Knochentuberkulose: Oberarm [Humerus, Ellenbogengelenk]	M90.72	Knochenfraktur bei Neubildungen: Oberarm [Humerus, Ellenbogengelenk]
M90.03	Knochentuberkulose: Unterarm [Radius, Ulna, Handgelenk]		
M90.04	Knochentuberkulose: Hand [Finger, Handwurzel, Mittelhand, Gelenke zwischen diesen Knochen]		
M90.05	Knochentuberkulose: Beckenregion und Oberschenkel [Becken, Femur, Gesäß, Hüfte, Hüftgelenk, Iliosakralgelenk]		
M90.06	Knochentuberkulose: Unterschenkel [Fibula, Tibia, Kniegelenk]		
M90.07	Knochentuberkulose: Knöchel und Fuß [Fußwurzel, Mittelfuß, Zehen, Sprunggelenk, sonstige Gelenke des Fußes]		
M90.08	Knochentuberkulose: Sonstige [Hals, Kopf, Rippen, Rumpf, Schädel, Wirbelsäule]		
M90.09	Knochentuberkulose: Nicht näher bezeichnete Lokalisation		
M90.10	Periostitis bei sonstigen anderenorts klassifizierten Infektionskrankheiten: Mehrere Lokalisationen		

M90.73	Knochenfraktur bei Neubildungen: Unterarm [Radius, Ulna, Handgelenk]	N17.13	Akutes Nierenversagen mit akuter Rindennekrose: Stadium 3
M90.74	Knochenfraktur bei Neubildungen: Hand [Finger, Handwurzel, Mittelhand, Gelenke zwischen diesen Knochen]	N17.19	Akutes Nierenversagen mit akuter Rindennekrose: Stadium nicht näher bezeichnet
M90.75	Knochenfraktur bei Neubildungen: Beckenregion und Oberschenkel [Becken, Femur, Gesäß, Hüfte, Hüftgelenk, Iliosakralgelenk]	N17.21	Akutes Nierenversagen mit Marknekrose: Stadium 1
M90.76	Knochenfraktur bei Neubildungen: Unterschenkel [Fibula, Tibia, Kniegelenk]	N17.22	Akutes Nierenversagen mit Marknekrose: Stadium 2
M90.77	Knochenfraktur bei Neubildungen: Knöchel und Fuß [Fußwurzel, Mittelfuß, Zehen, Sprunggelenk, sonstige Gelenke des Fußes]	N17.23	Akutes Nierenversagen mit Marknekrose: Stadium 3
M90.78	Knochenfraktur bei Neubildungen: Sonstige [Hals, Kopf, Rippen, Rumpf, Schädel, Wirbelsäule]	N17.29	Akutes Nierenversagen mit Marknekrose: Stadium nicht näher bezeichnet
M90.79	Knochenfraktur bei Neubildungen: Nicht näher bezeichnete Lokalisation	N17.81	Sonstiges akutes Nierenversagen: Stadium 1
M96.80	Elektiv offen belassenes Sternum nach thoraxchirurgischem Eingriff	N17.82	Sonstiges akutes Nierenversagen: Stadium 2
M96.81	Instabiler Thorax nach thoraxchirurgischem Eingriff	N17.83	Sonstiges akutes Nierenversagen: Stadium 3
M96.82	Verzögerte Knochenheilung nach Fusion oder Arthrorese	N17.89	Sonstiges akutes Nierenversagen: Stadium nicht näher bezeichnet
M96.88	Sonstige Krankheiten des Muskel-Skelett-Systems nach medizinischen Maßnahmen	N17.91	Akutes Nierenversagen, nicht näher bezeichnet: Stadium 1
M96.9	Krankheit des Muskel-Skelett-Systems nach medizinischen Maßnahmen, nicht näher bezeichnet	N17.92	Akutes Nierenversagen, nicht näher bezeichnet: Stadium 2
N03.6	Chronisches nephritisches Syndrom: Dense-deposit-Krankheit	N17.93	Akutes Nierenversagen, nicht näher bezeichnet: Stadium 3
N04.0	Nephrotisches Syndrom: Minimale glomeruläre Läsion	N17.99	Akutes Nierenversagen, nicht näher bezeichnet: Stadium nicht näher bezeichnet
N04.1	Nephrotisches Syndrom: Fokale und segmentale glomeruläre Läsionen	N18.1	Chronische Nierenkrankheit, Stadium 1
N04.2	Nephrotisches Syndrom: Diffuse membranöse Glomerulonephritis	N18.2	Chronische Nierenkrankheit, Stadium 2
N04.3	Nephrotisches Syndrom: Diffuse mesangioproliferative Glomerulonephritis	N18.3	Chronische Nierenkrankheit, Stadium 3
N04.4	Nephrotisches Syndrom: Diffuse endokapillär-proliferative Glomerulonephritis	N18.4	Chronische Nierenkrankheit, Stadium 4
N04.5	Nephrotisches Syndrom: Diffuse mesangiokapilläre Glomerulonephritis	N18.80	Einseitige chronische Nierenfunktionsstörung
N04.6	Nephrotisches Syndrom: Dense-deposit-Krankheit	N18.89	Sonstige chronische Nierenkrankheit, Stadium nicht näher bezeichnet
N04.7	Nephrotisches Syndrom: Glomerulonephritis mit diffuser Halbmondbildung	N18.9	Chronische Nierenkrankheit, nicht näher bezeichnet
N04.8	Nephrotisches Syndrom: Sonstige morphologische Veränderungen	N19	Nicht näher bezeichnete Niereninsuffizienz
N04.9	Nephrotisches Syndrom: Art der morphologischen Veränderung nicht näher bezeichnet	N20.0	Nierenstein
N08.3	Glomeruläre Krankheiten bei Diabetes mellitus	N20.2	Nierenstein und Ureterstein gleichzeitig
N10	Akute tubulointerstitielle Nephritis	N25.1	Renaler Diabetes insipidus
N12	Tubulointerstitielle Nephritis, nicht als akut oder chronisch bezeichnet	N28.0	Ischämie und Infarkt der Niere
N13.5	Abknickung und Strikturen des Ureters ohne Hydronephrose	N32.1	Vesikointestinalfistel
N13.8	Sonstige obstruktive Uropathie und Refluxuropathie	N32.2	Harnblasenfistel, anderenorts nicht klassifiziert
N13.9	Obstruktive Uropathie und Refluxuropathie, nicht näher bezeichnet	N32.3	Harnblasendivertikel
N15.10	Nierenabszess	N32.4	Harnblasenruptur, nichttraumatisch
N15.11	Perinephritischer Abszess	N34.0	Harnröhrenabszess
N17.01	Akutes Nierenversagen mit Tubulusnekrose: Stadium 1	N35.8	Sonstige Harnröhrenstriktur
N17.02	Akutes Nierenversagen mit Tubulusnekrose: Stadium 2	N36.0	Harnröhrenfistel
N17.03	Akutes Nierenversagen mit Tubulusnekrose: Stadium 3	N36.1	Harnröhrendivertikel
N17.09	Akutes Nierenversagen mit Tubulusnekrose: Stadium nicht näher bezeichnet	N39.0	Harnwegsinfektion, Lokalisation nicht näher bezeichnet
N17.11	Akutes Nierenversagen mit akuter Rindennekrose: Stadium 1	N43.1	Infizierte Hydrozele
N17.12	Akutes Nierenversagen mit akuter Rindennekrose: Stadium 2	N44.0	Hodentorsion
		N44.1	Hydatidentorsion
		N45.0	Orchitis, Epididymitis und Epididymoorchitis mit Abszess
		N76.4	Abszess der Vulva
		N82.0	Vesikovaginalfistel
		N82.1	Sonstige Fisteln zwischen weiblichem Harn- und Genitaltrakt
		N82.2	Fistel zwischen Vagina und Dünndarm
		N82.3	Fistel zwischen Vagina und Dickdarm
		N82.4	Sonstige Fisteln zwischen weiblichem Genital- und Darmtrakt
		N82.5	Fisteln zwischen weiblichem Genitaltrakt und Haut
		N82.80	Fistel zwischen Vagina und Pouch als Rektumersatz
		N82.81	Fistel zwischen Vagina und Ersatzharnblase
		N82.88	Sonstige Fisteln des weiblichen Genitaltraktes
		N82.9	Fistel des weiblichen Genitaltraktes, nicht näher bezeichnet
		N83.5	Torsion des Ovars, des Ovarstieles und der Tuba uterina
		N99.1	Harnröhrenstriktur nach medizinischen Maßnahmen
		P02.1	Schädigung des Fetus und Neugeborenen durch sonstige Formen der Plazentalösung und -blutung

P03.1	Schädigung des Fetus und Neugeborenen durch sonstige Lage-, Haltungs- und Einstellungsanomalien sowie Missverhältnis während Wehen und Entbindung	P35.1	Angeborene Zytomegalie
P04.0	Schädigung des Fetus und Neugeborenen durch Anästhesie und Analgesie bei der Mutter während Schwangerschaft, Wehen und Entbindung	P35.2	Angeborene Infektion durch Herpesviren [Herpes simplex]
P10.0	Subdurale Blutung durch Geburtsverletzung	P35.3	Angeborene Virushepatitis
P10.1	Zerebrale Blutung durch Geburtsverletzung	P35.4	Angeborene Zika-Viruskrankheit
P10.2	Intraventrikuläre Blutung durch Geburtsverletzung	P35.8	Sonstige angeborene Viruskrankheiten
P10.3	Subarachnoidale Blutung durch Geburtsverletzung	P35.9	Angeborene Viruskrankheit, nicht näher bezeichnet
P10.4	Tentoriumriss durch Geburtsverletzung	P36.0	Sepsis beim Neugeborenen durch Streptokokken, Gruppe B
P10.8	Sonstige intrakranielle Verletzungen und Blutungen durch Geburtsverletzung	P36.1	Sepsis beim Neugeborenen durch sonstige und nicht näher bezeichnete Streptokokken
P10.9	Nicht näher bezeichnete intrakranielle Verletzung und Blutung durch Geburtsverletzung	P36.2	Sepsis beim Neugeborenen durch Staphylococcus aureus
P11.1	Sonstige näher bezeichnete Hirnschädigung durch Geburtsverletzung	P36.3	Sepsis beim Neugeborenen durch sonstige und nicht näher bezeichnete Staphylokokken
P11.2	Nicht näher bezeichnete Hirnschädigung durch Geburtsverletzung	P36.4	Sepsis beim Neugeborenen durch Escherichia coli
P15.6	Adiponecrosis subcutanea neonatorum durch Geburtsverletzung	P36.5	Sepsis beim Neugeborenen durch Anaerobier
P22.0	Atemnotsyndrom [Respiratory distress syndrome] des Neugeborenen	P36.8	Sonstige bakterielle Sepsis beim Neugeborenen
P23.0	Angeborene Pneumonie durch Viren	P36.9	Bakterielle Sepsis beim Neugeborenen, nicht näher bezeichnet
P23.1	Angeborene Pneumonie durch Chlamydien	P37.0	Angeborene Tuberkulose
P23.2	Angeborene Pneumonie durch Staphylokokken	P37.1	Angeborene Toxoplasmose
P23.3	Angeborene Pneumonie durch Streptokokken, Gruppe B	P37.2	Neugeborenenlisteriose (disseminiert)
P23.4	Angeborene Pneumonie durch Escherichia coli	P37.3	Angeborene Malaria tropica
P23.5	Angeborene Pneumonie durch Pseudomonasarten	P37.4	Sonstige angeborene Malaria
P23.6	Angeborene Pneumonie durch sonstige Bakterien	P37.8	Sonstige näher bezeichnete angeborene infektiöse und parasitäre Krankheiten
P23.8	Angeborene Pneumonie durch sonstige Erreger	P52.0	Intraventrikuläre (nichttraumatische) Blutung 1. Grades beim Fetus und Neugeborenen
P23.9	Angeborene Pneumonie, nicht näher bezeichnet	P52.1	Intraventrikuläre (nichttraumatische) Blutung 2. Grades beim Fetus und Neugeborenen
P24.0	Mekoniumaspiration durch das Neugeborene	P52.2	Intraventrikuläre (nichttraumatische) Blutung 3. Grades beim Fetus und Neugeborenen
P24.1	Fruchtwasser- und Schleimaspiration durch das Neugeborene	P52.3	Nicht näher bezeichnete intraventrikuläre (nichttraumatische) Blutung beim Fetus und Neugeborenen
P24.2	Blutaspiration durch das Neugeborene	P52.5	Subarachnoidalblutung (nichttraumatisch) beim Fetus und Neugeborenen
P24.3	Aspiration von Milch und regurgitierter Nahrung durch das Neugeborene	P53	Hämorrhagische Krankheit beim Fetus und Neugeborenen
P24.8	Sonstige Aspirationssyndrome beim Neugeborenen	P54.4	Nebennierenblutung beim Neugeborenen
P24.9	Aspirationssyndrom beim Neugeborenen, nicht näher bezeichnet	P56.0	Hydrops fetalis durch Isoimmunisierung
P25.0	Interstitielles Emphysem mit Ursprung in der Perinatalperiode	P56.9	Hydrops fetalis durch sonstige und nicht näher bezeichnete hämolytische Krankheit
P25.1	Pneumothorax mit Ursprung in der Perinatalperiode	P57.0	Kernikterus durch Isoimmunisierung
P25.2	Pneumomediastinum mit Ursprung in der Perinatalperiode	P57.8	Sonstiger näher bezeichneter Kernikterus
P25.3	Pneumoperikard mit Ursprung in der Perinatalperiode	P57.9	Kernikterus, nicht näher bezeichnet
P25.8	Sonstige Zustände in Verbindung mit interstitiellem Emphysem mit Ursprung in der Perinatalperiode	P59.1	Gallepfropf-Syndrom
P26.0	Tracheobronchiale Blutung mit Ursprung in der Perinatalperiode	P59.2	Neugeborenenikterus durch sonstige und nicht näher bezeichnete Leberzellschädigung
P26.1	Massive Lungenblutung mit Ursprung in der Perinatalperiode	P60	Disseminierte intravasale Gerinnung beim Fetus und Neugeborenen
P26.8	Sonstige Lungenblutung mit Ursprung in der Perinatalperiode	P61.0	Transitorische Thrombozytopenie beim Neugeborenen
P26.9	Nicht näher bezeichnete Lungenblutung mit Ursprung in der Perinatalperiode	P70.2	Diabetes mellitus beim Neugeborenen
P27.0	Mikity-Wilson-Syndrom	P72.1	Transitorische Hyperthyreose beim Neugeborenen
P27.1	Bronchopulmonale Dysplasie mit Ursprung in der Perinatalperiode	P77	Enterocolitis necroticans beim Fetus und Neugeborenen
P27.8	Sonstige chronische Atemwegskrankheiten mit Ursprung in der Perinatalperiode	P78.0	Darmperforation in der Perinatalperiode
P27.9	Nicht näher bezeichnete chronische Atemwegskrankheit mit Ursprung in der Perinatalperiode	P78.1	Sonstige Peritonitis beim Neugeborenen
P28.5	Respiratorisches Versagen beim Neugeborenen	P83.0	Sclerema neonatorum
P29.0	Herzinsuffizienz beim Neugeborenen	P83.2	Hydrops fetalis, nicht durch hämolytische Krankheit bedingt
P35.0	Rötelnembryopathie	P90	Krämpfe beim Neugeborenen
		P91.2	Zerebrale Leukomalazie beim Neugeborenen
		P91.5	Koma beim Neugeborenen
		P91.6	Hypoxisch-ischämische Enzephalopathie beim Neugeborenen [HIE]
		P91.7	Erworbener Hydrozephalus beim Neugeborenen
		P91.80	Locked-in-Syndrom und apallisches Syndrom beim Neugeborenen

P94.0	Transitorische Myasthenia gravis beim Neugeborenen	Q22.8	Sonstige angeborene Fehlbildungen der Trikuspidalklappe
P94.2	Angeborene Muskelhypotonie	Q22.9	Angeborene Fehlbildung der Trikuspidalklappe, nicht näher bezeichnet
P96.0	Angeborene Niereninsuffizienz	Q23.0	Angeborene Aortenklappenstenose
P96.1	Entzugssymptome beim Neugeborenen bei Einnahme von abhängigkeits erzeugenden Arzneimitteln oder Drogen durch die Mutter	Q23.1	Angeborene Aortenklappeninsuffizienz
P96.2	Entzugssymptome bei therapeutischer Anwendung von Arzneimitteln beim Neugeborenen	Q23.2	Angeborene Mitralklappenstenose
Q00.0	Anenzephalie	Q23.3	Angeborene Mitralklappeninsuffizienz
Q00.1	Kraniorhachischisis	Q23.4	Hypoplastisches Linksherzsyndrom
Q00.2	Inienzephalie	Q23.8	Sonstige angeborene Fehlbildungen der Aorten- und Mitralklappe
Q01.0	Frontale Enzephalozele	Q23.9	Angeborene Fehlbildung der Aorten- und Mitralklappe, nicht näher bezeichnet
Q01.1	Nasofrontale Enzephalozele	Q24.2	Cor triatriatum
Q01.2	Okzipitale Enzephalozele	Q24.3	Infundibuläre Pulmonalstenose
Q01.8	Enzephalozele sonstiger Lokalisationen	Q24.4	Angeborene subvalvuläre Aortenstenose
Q01.9	Enzephalozele, nicht näher bezeichnet	Q24.5	Fehlbildung der KoronargefäÙe
Q03.0	Fehlbildungen des Aquaeductus cerebri	Q24.6	Angeborener Herzblock
Q03.1	Atresie der Apertura mediana [Foramen Magendii] oder der Aperturæ laterales [Foramina Luschkae] des vierten Ventrikels	Q24.8	Sonstige näher bezeichnete angeborene Fehlbildungen des Herzens
Q03.8	Sonstiger angeborener Hydrozephalus	Q25.1	Koarktation der Aorta
Q03.9	Angeborener Hydrozephalus, nicht näher bezeichnet	Q25.2	Atresie der Aorta
Q04.0	Angeborene Fehlbildungen des Corpus callosum	Q25.3	Stenose der Aorta (angeboren)
Q04.1	Arrhinenzephalie	Q25.5	Atresie der A. pulmonalis
Q04.2	Holoprosenzephalie-Syndrom	Q25.6	Stenose der A. pulmonalis (angeboren)
Q04.3	Sonstige Reduktionsdeformitäten des Gehirns	Q26.2	Totale Fehleinmündung der Lungenvenen
Q04.4	Septooptische Dysplasie	Q26.3	Partielle Fehleinmündung der Lungenvenen
Q04.5	Megalenzephalie	Q28.00	Angeborenes arteriovenöses Aneurysma der präzerebralen GefäÙe
Q04.6	Angeborene Gehirnzysten	Q28.01	Angeborene arteriovenöse Fistel der präzerebralen GefäÙe
Q04.8	Sonstige näher bezeichnete angeborene Fehlbildungen des Gehirns	Q28.08	Sonstige angeborene arteriovenöse Fehlbildungen der präzerebralen GefäÙe
Q05.0	Zervikale Spina bifida mit Hydrozephalus	Q28.09	Angeborene arteriovenöse Fehlbildung der präzerebralen GefäÙe, nicht näher bezeichnet
Q05.1	Thorakale Spina bifida mit Hydrozephalus	Q28.10	Angeborenes Aneurysma der präzerebralen GefäÙe
Q05.2	Lumbale Spina bifida mit Hydrozephalus	Q28.11	Angeborene Fistel der präzerebralen GefäÙe
Q05.3	Sakrale Spina bifida mit Hydrozephalus	Q28.18	Sonstige angeborene Fehlbildungen der präzerebralen GefäÙe
Q05.4	Nicht näher bezeichnete Spina bifida mit Hydrozephalus	Q28.19	Angeborene Fehlbildung der präzerebralen GefäÙe, nicht näher bezeichnet
Q05.5	Zervikale Spina bifida ohne Hydrozephalus	Q28.20	Angeborenes arteriovenöses Aneurysma der zerebralen GefäÙe
Q05.6	Thorakale Spina bifida ohne Hydrozephalus	Q28.21	Angeborene arteriovenöse Fistel der zerebralen GefäÙe
Q05.7	Lumbale Spina bifida ohne Hydrozephalus	Q28.28	Sonstige angeborene arteriovenöse Fehlbildungen der zerebralen GefäÙe
Q05.8	Sakrale Spina bifida ohne Hydrozephalus	Q28.29	Angeborene arteriovenöse Fehlbildung der zerebralen GefäÙe, nicht näher bezeichnet
Q05.9	Spina bifida, nicht näher bezeichnet	Q28.30	Angeborenes Aneurysma der zerebralen GefäÙe
Q06.0	Amyelie	Q28.31	Angeborene Fistel der zerebralen GefäÙe
Q06.1	Hypoplasie und Dysplasie des Rückenmarks	Q28.38	Sonstige angeborene Fehlbildungen der zerebralen GefäÙe
Q06.2	Diastematomyelie	Q28.39	Angeborene Fehlbildung der zerebralen GefäÙe, nicht näher bezeichnet
Q06.3	Sonstige angeborene Fehlbildungen der Cauda equina	Q30.0	Choanalatresie
Q06.4	Hydromyelie	Q31.0	Kehlkopfsegel
Q06.8	Sonstige näher bezeichnete angeborene Fehlbildungen des Rückenmarks	Q31.1	Angeborene subglottische Stenose
Q07.0	Arnold-Chiari-Syndrom	Q31.2	Hypoplasie des Kehlkopfes
Q15.0	Angeborenes Glaukom	Q31.3	Laryngozele (angeboren)
Q20.0	Truncus arteriosus communis	Q31.5	Angeborene Laryngomalazie
Q20.1	Rechter Doppelausstromventrikel [Double outlet right ventricle]	Q32.0	Angeborene Tracheomalazie
Q20.2	Linker Doppelausstromventrikel [Double outlet left ventricle]	Q32.1	Sonstige angeborene Fehlbildungen der Trachea
Q20.3	Diskordante ventrikuloarterielle Verbindung	Q32.2	Angeborene Bronchomalazie
Q20.4	Doppeleinstromventrikel [Double inlet ventricle]	Q32.3	Angeborene Bronchusstenose
Q20.5	Diskordante atrioventrikuläre Verbindung	Q32.4	Sonstige angeborene Fehlbildungen der Bronchien
Q21.1	Vorhofseptumdefekt	Q33.0	Angeborene Zystenlunge
Q21.2	Defekt des Vorhof- und Kammerseptums	Q33.2	Lungensequestration (angeboren)
Q21.3	Fallot-Tetralogie	Q33.3	Agenesie der Lunge
Q21.4	Aortopulmonaler Septumdefekt	Q33.4	Angeborene Bronchiektasie
Q21.80	Fallot-Pentalogie	Q33.6	Hypoplasie und Dysplasie der Lunge
Q22.0	Pulmonalklappenatresie		
Q22.1	Angeborene Pulmonalklappenstenose		
Q22.4	Angeborene Trikuspidalklappenstenose		
Q22.5	Ebstein-Anomalie		
Q22.6	Hypoplastisches Rechtsherzsyndrom		

Q37.0	Spalte des harten Gaumens mit beidseitiger Lippenspalte	Q60.6	Potter-Syndrom
Q37.1	Spalte des harten Gaumens mit einseitiger Lippenspalte	Q61.1	Polyzystische Niere, autosomal-rezessiv
Q37.2	Spalte des weichen Gaumens mit beidseitiger Lippenspalte	Q64.1	Ekstrophie der Harnblase
Q37.3	Spalte des weichen Gaumens mit einseitiger Lippenspalte	Q64.2	Angeborene Urethralklappen im hinteren Teil der Harnröhre
Q37.4	Spalte des harten und des weichen Gaumens mit beidseitiger Lippenspalte	Q64.3	Sonstige Atresie und (angeborene) Stenose der Urethra und des Harnblasenhalses
Q37.5	Spalte des harten und des weichen Gaumens mit einseitiger Lippenspalte	Q74.3	Arthrogryposis multiplex congenita
Q37.8	Gaumenspalte, nicht näher bezeichnet, mit beidseitiger Lippenspalte	Q75.0	Kraniosynostose
Q37.9	Gaumenspalte, nicht näher bezeichnet, mit einseitiger Lippenspalte	Q75.1	Dysostosis craniofacialis
Q38.7	Schlundtasche	Q75.2	Hypertelorismus
Q39.0	Ösophagusatresie ohne Fistel	Q75.3	Makrozephalie
Q39.1	Ösophagusatresie mit Ösophagotrachealfistel	Q75.4	Dysostosis mandibulofacialis
Q39.2	Angeborene Ösophagotrachealfistel ohne Atresie	Q75.5	Okulo-mandibulo-faziales Syndrom
Q39.3	Angeborene Ösophagusstenose und -striktur	Q75.8	Sonstige näher bezeichnete angeborene Fehlbildungen der Schädel- und Gesichtsschädelknochen
Q39.4	Angeborene Ösophagusmembran	Q75.9	Angeborene Fehlbildung der Schädel- und Gesichtsschädelknochen, nicht näher bezeichnet
Q40.0	Angeborene hypertrophische Pylorusstenose	Q76.1	Klippel-Feil-Syndrom
Q41.0	Angeborene(s) Fehlen, Atresie und Stenose des Duodenums	Q77.0	Achondrogenesie
Q41.1	Angeborene(s) Fehlen, Atresie und Stenose des Jejunums	Q77.1	Thanatophore Dysplasie
Q41.2	Angeborene(s) Fehlen, Atresie und Stenose des Ileums	Q77.2	Kurzripp-Polydaktylie-Syndrome
Q41.8	Angeborene(s) Fehlen, Atresie und Stenose sonstiger näher bezeichneter Teile des Dünndarmes	Q77.3	Chondrodysplasia-punctata-Syndrome
Q41.9	Angeborene(s) Fehlen, Atresie und Stenose des Dünndarmes, Teil nicht näher bezeichnet	Q77.4	Achondroplasie
Q42.0	Angeborene(s) Fehlen, Atresie und Stenose des Rektums mit Fistel	Q77.5	Diastrophische Dysplasie
Q42.1	Angeborene(s) Fehlen, Atresie und Stenose des Rektums ohne Fistel	Q77.6	Chondroektodermale Dysplasie
Q42.2	Angeborene(s) Fehlen, Atresie und Stenose des Anus mit Fistel	Q77.7	Dysplasia spondyloepiphysaria
Q42.3	Angeborene(s) Fehlen, Atresie und Stenose des Anus ohne Fistel	Q77.8	Sonstige Osteochondrodysplasien mit Wachstumsstörungen der Röhrenknochen und der Wirbelsäule
Q42.8	Angeborene(s) Fehlen, Atresie und Stenose sonstiger Teile des Dickdarmes	Q77.9	Osteochondrodysplasie mit Wachstumsstörungen der Röhrenknochen und der Wirbelsäule, nicht näher bezeichnet
Q42.9	Angeborene(s) Fehlen, Atresie und Stenose des Dickdarmes, Teil nicht näher bezeichnet	Q78.0	Osteogenesis imperfecta
Q43.0	Meckel-Divertikel	Q78.1	Polyostotische fibröse Dysplasie [Jaffé-Lichtenstein-Syndrom]
Q43.1	Hirschsprung-Krankheit	Q78.2	Marmorknochenkrankheit
Q43.3	Angeborene Fehlbildungen, die die Darmfixation betreffen	Q78.3	Progrediente diaphysäre Dysplasie
Q44.2	Atresie der Gallengänge	Q78.4	Enchondromatose
Q44.3	Angeborene Stenose und Striktur der Gallengänge	Q78.6	Angeborene multiple Exostosen
Q44.6	Zystische Leberkrankheit [Zystenleber]	Q78.9	Osteochondrodysplasie, nicht näher bezeichnet
Q44.7	Sonstige angeborene Fehlbildungen der Leber	Q79.0	Angeborene Zwerchfellhernie
Q45.0	Agenesie, Aplasie und Hypoplasie des Pankreas	Q79.1	Sonstige angeborene Fehlbildungen des Zwerchfells
Q45.1	Pancreas anulare	Q79.2	Exomphalus
Q45.2	Angeborene Pankreaszyste	Q79.3	Gastroschisis
Q45.3	Sonstige angeborene Fehlbildungen des Pankreas und des Ductus pancreaticus	Q79.4	Bauchdeckenaplasie-Syndrom
Q56.0	Hermaphroditismus, anderenorts nicht klassifiziert	Q79.5	Sonstige angeborene Fehlbildungen der Bauchdecke
Q56.1	Pseudohermaphroditismus masculinus, anderenorts nicht klassifiziert	Q79.6	Ehlers-Danlos-Syndrom
Q56.2	Pseudohermaphroditismus femininus, anderenorts nicht klassifiziert	Q80.0	Ichthyosis vulgaris
Q56.3	Pseudohermaphroditismus, nicht näher bezeichnet	Q80.1	X-chromosomal-rezessive Ichthyosis
Q56.4	Unbestimmtes Geschlecht, nicht näher bezeichnet	Q80.2	Lamelläre Ichthyosis
Q60.0	Nierenagenesie, einseitig	Q80.3	Bullöse kongenitale ichthyosiforme Erythrodermie
Q60.1	Nierenagenesie, beidseitig	Q80.4	Ichthyosis congenita gravis [Harlekinfetus]
Q60.2	Nierenagenesie, nicht näher bezeichnet	Q80.8	Sonstige Ichthyosis congenita
Q60.3	Nierenhypoplasie, einseitig	Q80.9	Ichthyosis congenita, nicht näher bezeichnet
Q60.4	Nierenhypoplasie, beidseitig	Q81.0	Epidermolysis bullosa simplex
Q60.5	Nierenhypoplasie, nicht näher bezeichnet	Q81.1	Epidermolysis bullosa atrophicans gravis
		Q81.2	Epidermolysis bullosa dystrophica
		Q81.8	Sonstige Epidermolysis bullosa
		Q81.9	Epidermolysis bullosa, nicht näher bezeichnet
		Q82.4	Ektodermale Dysplasie (anhidrotisch)
		Q85.0	Neurofibromatose (nicht bösartig)
		Q85.1	Tuberöse (Hirn-) Sklerose
		Q85.8	Sonstige Phakomatosen, anderenorts nicht klassifiziert
		Q85.9	Phakomatose, nicht näher bezeichnet
		Q86.1	Antiepileptika-Embryopathie
		Q86.2	Warfarin-Embryopathie
		Q87.0	Angeborene Fehlbildungssyndrome mit vorwiegender Beteiligung des Gesichtes

Q87.1	Angeborene Fehlbildungssyndrome, die vorwiegend mit Kleinwuchs einhergehen	R40.2	Koma, nicht näher bezeichnet
Q87.2	Angeborene Fehlbildungssyndrome mit vorwiegender Beteiligung der Extremitäten	R56.8	Sonstige und nicht näher bezeichnete Krämpfe
Q87.3	Angeborene Fehlbildungssyndrome mit vermehrtem Gewebewachstum im frühen Kindesalter	S01.35	Offene Wunde: Tuba auditiva
Q87.4	Marfan-Syndrom	S01.36	Offene Wunde: Gehörknöchelchen
Q87.8	Sonstige näher bezeichnete angeborene Fehlbildungssyndrome, anderenorts nicht klassifiziert	S01.37	Offene Wunde: Trommelfell
Q89.1	Angeborene Fehlbildungen der Nebenniere	S01.38	Offene Wunde: Innenohr
Q89.4	Siamesische Zwillinge	S01.39	Offene Wunde: Sonstige und mehrere Teile des Ohres und der Gehörstrukturen
Q90.0	Trisomie 21, meiotische Non-disjunction	S01.50	Offene Wunde: Mund, Teil nicht näher bezeichnet
Q90.1	Trisomie 21, Mosaik (mitotische Non-disjunction)	S01.52	Offene Wunde: Wangenschleimhaut
Q90.2	Trisomie 21, Translokation	S01.53	Offene Wunde: Zahnfleisch (Processus alveolaris)
Q90.9	Down-Syndrom, nicht näher bezeichnet	S01.54	Offene Wunde: Zunge und Mundboden
Q91.0	Trisomie 18, meiotische Non-disjunction	S01.55	Offene Wunde: Gaumen
Q91.1	Trisomie 18, Mosaik (mitotische Non-disjunction)	S01.59	Offene Wunde: Sonstige und mehrere Teile der Lippe und der Mundhöhle
Q91.2	Trisomie 18, Translokation	S02.0	Schädeldachfraktur
Q91.3	Edwards-Syndrom, nicht näher bezeichnet	S02.1	Schädelbasisfraktur
Q91.4	Trisomie 13, meiotische Non-disjunction	S02.2	Nasenbeinfraktur
Q91.5	Trisomie 13, Mosaik (mitotische Non-disjunction)	S02.3	Fraktur des Orbitabodens
Q91.6	Trisomie 13, Translokation	S02.4	Fraktur des Jochbeins und des Oberkiefers
Q91.7	Patau-Syndrom, nicht näher bezeichnet	S02.60	Unterkieferfraktur: Teil nicht näher bezeichnet
Q92.0	Vollständige Trisomie, meiotische Non-disjunction	S02.61	Unterkieferfraktur: Processus condylaris
Q92.1	Vollständige Trisomie, Mosaik (mitotische Non-disjunction)	S02.62	Unterkieferfraktur: Subkondylär
Q92.2	Partielle Trisomie, Majorform	S02.63	Unterkieferfraktur: Processus coronoideus
Q92.3	Partielle Trisomie, Minorform	S02.64	Unterkieferfraktur: Ramus mandibulae, nicht näher bezeichnet
Q92.4	Chromosomenduplikationen, die nur in der Prometaphase sichtbar werden	S02.65	Unterkieferfraktur: Angulus mandibulae
Q92.5	Chromosomenduplikationen mit sonstigen komplexen Rearrangements	S02.66	Unterkieferfraktur: Symphysis mandibulae
Q92.6	Überzählige Marker-Chromosomen	S02.67	Unterkieferfraktur: Pars alveolaris
Q92.7	Triploidie und Polyploidie	S02.68	Unterkieferfraktur: Corpus mandibulae, sonstige und nicht näher bezeichnete Teile
Q92.8	Sonstige näher bezeichnete Trisomien und partielle Trisomien der Autosomen	S02.69	Unterkieferfraktur: Mehrere Teile
Q92.9	Trisomie und partielle Trisomie der Autosomen, nicht näher bezeichnet	S05.2	Rissverletzung und Ruptur des Auges mit Prolaps oder Verlust intraokularen Gewebes
Q93.0	Vollständige Monosomie, meiotische Non-disjunction	S05.3	Rissverletzung des Auges ohne Prolaps oder Verlust intraokularen Gewebes
Q93.1	Vollständige Monosomie, Mosaik (mitotische Non-disjunction)	S05.4	Penetrierende Wunde der Orbita mit oder ohne Fremdkörper
Q93.2	Ringchromosomen und dizentrische Chromosomen	S05.5	Penetrierende Wunde des Augapfels mit Fremdkörper
Q93.3	Deletion des kurzen Armes des Chromosoms 4	S05.6	Penetrierende Wunde des Augapfels ohne Fremdkörper
Q93.4	Deletion des kurzen Armes des Chromosoms 5	S05.7	Abriss des Augapfels
Q93.5	Sonstige Deletionen eines Chromosomenteils	S05.8	Sonstige Verletzungen des Auges und der Orbita
Q93.6	Deletionen, die nur in der Prometaphase sichtbar werden	S06.0	Gehirnerschütterung
Q93.7	Deletionen mit sonstigen komplexen Rearrangements	S06.1	Traumatisches Hirnödem
Q93.8	Sonstige Deletionen der Autosomen	S06.20	Diffuse Hirn- und Kleinhirnverletzung, nicht näher bezeichnet
Q93.9	Deletion der Autosomen, nicht näher bezeichnet	S06.21	Diffuse Hirnkontusionen
Q95.2	Balanciertes Rearrangement der Autosomen beim abnormen Individuum	S06.22	Diffuse Kleinhirnkontusionen
Q95.3	Balanciertes Rearrangement zwischen Gonosomen und Autosomen beim abnormen Individuum	S06.23	Multiple intrazerebrale und zerebellare Hämatome
Q95.4	Individuen mit Marker-Heterochromatin	S06.28	Sonstige diffuse Hirn- und Kleinhirnverletzungen
Q95.5	Individuen mit autosomaler Bruchstelle	S06.30	Umschriebene Hirn- und Kleinhirnverletzung, nicht näher bezeichnet
Q95.8	Sonstige balancierte Chromosomen-Rearrangements und Struktur-Marker	S06.31	Umschriebene Hirnkontusion
Q95.9	Balanciertes Chromosomen-Rearrangement und Struktur-Marker, nicht näher bezeichnet	S06.32	Umschriebene Kleinhirnkontusion
Q99.0	Chimäre 46,XX/46,XY	S06.33	Umschriebenes zerebrales Hämatom
Q99.1	Hermaphroditismus verus mit Karyotyp 46,XX	S06.34	Umschriebenes zerebellares Hämatom
Q99.2	Fragiles X-Chromosom	S06.38	Sonstige umschriebene Hirn- und Kleinhirnverletzungen
R02.8	Sonstige und nicht näher bezeichnete Gangrän, anderenorts nicht klassifiziert	S06.4	Epidurale Blutung
R16.2	Hepatomegalie verbunden mit Splenomegalie, anderenorts nicht klassifiziert	S06.5	Traumatische subdurale Blutung
R29.1	Meningismus	S06.6	Traumatische subarachnoidale Blutung
		S06.70	Bewusstlosigkeit bei Schädel-Hirn-Trauma: Weniger als 30 Minuten
		S06.71	Bewusstlosigkeit bei Schädel-Hirn-Trauma: 30 Minuten bis 24 Stunden
		S06.72	Bewusstlosigkeit bei Schädel-Hirn-Trauma: Mehr als 24 Stunden, mit Rückkehr zum vorher bestehenden Bewusstseinsgrad

S06.79	Bewusstlosigkeit bei Schädel-Hirn-Trauma: Dauer nicht näher bezeichnet	S15.82	Verletzung subarachnoidaler Blutgefäße in Höhe des Halses
S06.8	Sonstige intrakranielle Verletzungen	S17.0	Zerquetschung des Kehlkopfes und der Trachea
S06.9	Intrakranielle Verletzung, nicht näher bezeichnet	S17.8	Zerquetschung sonstiger Teile des Halses
S07.0	Zerquetschung des Gesichtes	S17.9	Zerquetschung des Halses, Teil nicht näher bezeichnet
S07.1	Zerquetschung des Schädels		
S07.8	Zerquetschung sonstiger Teile des Kopfes	S19.80	Verletzung zervikaler Rückenmarkhäute
S07.9	Zerquetschung des Kopfes, Teil nicht näher bezeichnet	S21.1	Offene Wunde der vorderen Thoraxwand
		S21.2	Offene Wunde der hinteren Thoraxwand
S09.2	Traumatische Trommelfellruptur	S21.7	Multiple offene Wunden der Thoraxwand
S09.9	Nicht näher bezeichnete Verletzung des Kopfes	S21.80	Nicht näher bezeichnete offene Wunde sonstiger Teile des Thorax
S11.01	Offene Wunde: Kehlkopf		
S11.02	Offene Wunde: Trachea, Pars cervicalis	S21.83	Offene Wunde (jeder Teil des Thorax) mit Verbindung zu einer intrathorakalen Verletzung
S11.1	Offene Wunde mit Beteiligung der Schilddrüse		
S11.21	Offene Wunde: Rachen	S21.87	Weichteilschaden I. Grades bei offener Fraktur oder Luxation des Thorax
S11.22	Offene Wunde: Ösophagus, Pars cervicalis		
S12.0	Fraktur des 1. Halswirbels	S21.88	Weichteilschaden II. Grades bei offener Fraktur oder Luxation des Thorax
S12.1	Fraktur des 2. Halswirbels		
S12.21	Fraktur des 3. Halswirbels	S21.89	Weichteilschaden III. Grades bei offener Fraktur oder Luxation des Thorax
S12.22	Fraktur des 4. Halswirbels		
S12.23	Fraktur des 5. Halswirbels	S21.9	Offene Wunde des Thorax, Teil nicht näher bezeichnet
S12.24	Fraktur des 6. Halswirbels		
S12.25	Fraktur des 7. Halswirbels	S22.00	Fraktur eines Brustwirbels: Höhe nicht näher bezeichnet
S12.7	Multiple Frakturen der Halswirbelsäule		
S12.8	Fraktur sonstiger Teile im Bereich des Halses	S22.01	Fraktur eines Brustwirbels: T1 und T2
S12.9	Fraktur im Bereich des Halses, Teil nicht näher bezeichnet	S22.02	Fraktur eines Brustwirbels: T3 und T4
		S22.03	Fraktur eines Brustwirbels: T5 und T6
S13.0	Traumatische Ruptur einer zervikalen Bandscheibe	S22.04	Fraktur eines Brustwirbels: T7 und T8
S13.10	Luxation eines Halswirbels: Höhe nicht näher bezeichnet	S22.05	Fraktur eines Brustwirbels: T9 und T10
		S22.06	Fraktur eines Brustwirbels: T11 und T12
S13.11	Luxation von Halswirbeln: C1/C2	S22.1	Multiple Frakturen der Brustwirbelsäule
S13.12	Luxation von Halswirbeln: C2/C3	S22.20	Fraktur des Sternums: Nicht näher bezeichnet
S13.13	Luxation von Halswirbeln: C3/C4	S22.21	Fraktur des Sternums: Manubrium sterni
S13.14	Luxation von Halswirbeln: C4/C5	S22.22	Fraktur des Sternums: Corpus sterni
S13.15	Luxation von Halswirbeln: C5/C6	S22.23	Fraktur des Sternums: Processus xiphoideus
S13.16	Luxation von Halswirbeln: C6/C7	S22.40	Rippenserienfraktur: Nicht näher bezeichnet
S13.17	Luxation von Halswirbeln: C7/T1	S22.41	Rippenserienfraktur: Mit Beteiligung der ersten Rippe
S13.18	Luxation von Halswirbeln: Sonstige		
S13.2	Luxation sonstiger und nicht näher bezeichneter Teile im Bereich des Halses	S22.44	Rippenserienfraktur: Mit Beteiligung von vier und mehr Rippen
			Instabiler Thorax
S13.3	Multiple Luxationen im Bereich des Halses	S22.5	Traumatische Ruptur einer thorakalen Bandscheibe
S14.0	Kontusion und Ödem des zervikalen Rückenmarkes	S23.0	Luxation eines Brustwirbels: Höhe nicht näher bezeichnet
S14.10	Verletzungen des zervikalen Rückenmarkes, nicht näher bezeichnet	S23.10	Luxation eines Brustwirbels: Höhe nicht näher bezeichnet
S14.11	Komplette Querschnittverletzung des zervikalen Rückenmarkes	S23.11	Luxation eines Brustwirbels: T1/T2 und T2/T3
		S23.12	Luxation eines Brustwirbels: T3/T4 und T4/T5
S14.12	Zentrale Halsmarkerverletzung (inkomplette Querschnittverletzung)	S23.13	Luxation eines Brustwirbels: T5/T6 und T6/T7
		S23.14	Luxation eines Brustwirbels: T7/T8 und T8/T9
S14.13	Sonstige inkomplette Querschnittverletzungen des zervikalen Rückenmarkes	S23.15	Luxation eines Brustwirbels: T9/T10 und T10/T11
		S23.16	Luxation eines Brustwirbels: T11/T12
S14.2	Verletzung von Nervenwurzeln der Halswirbelsäule	S23.17	Luxation eines Brustwirbels: T12/L1
S14.3	Verletzung des Plexus brachialis	S24.0	Kontusion und Ödem des thorakalen Rückenmarkes
S14.5	Verletzung zervikaler sympathischer Nerven	S24.10	Verletzung des thorakalen Rückenmarkes, nicht näher bezeichnet
S14.70	Verletzung des zervikalen Rückenmarkes: Höhe nicht näher bezeichnet	S24.11	Komplette Querschnittverletzung des thorakalen Rückenmarkes
S14.71	Verletzung des Rückenmarkes: C1		
S14.72	Verletzung des Rückenmarkes: C2	S24.12	Inkomplette Querschnittverletzung des thorakalen Rückenmarkes
S14.73	Verletzung des Rückenmarkes: C3		
S14.74	Verletzung des Rückenmarkes: C4	S24.2	Verletzung von Nervenwurzeln der Brustwirbelsäule
S14.75	Verletzung des Rückenmarkes: C5	S24.4	Verletzung thorakaler sympathischer Nerven
S14.76	Verletzung des Rückenmarkes: C6	S24.70	Verletzung des thorakalen Rückenmarkes: Höhe nicht näher bezeichnet
S14.77	Verletzung des Rückenmarkes: C7		
S14.78	Verletzung des Rückenmarkes: C8	S24.71	Verletzung des Rückenmarkes: T1
S15.00	Verletzung: A. carotis, Teil nicht näher bezeichnet	S24.72	Verletzung des Rückenmarkes: T2/T3
S15.01	Verletzung: A. carotis communis	S24.73	Verletzung des Rückenmarkes: T4/T5
S15.02	Verletzung: A. carotis externa	S24.74	Verletzung des Rückenmarkes: T6/T7
S15.03	Verletzung: A. carotis interna	S24.75	Verletzung des Rückenmarkes: T8/T9
S15.3	Verletzung der V. jugularis interna	S24.76	Verletzung des Rückenmarkes: T10/T11
S15.80	Verletzung epiduraler Blutgefäße in Höhe des Halses	S24.77	Verletzung des Rückenmarkes: T12
S15.81	Verletzung subduraler Blutgefäße in Höhe des Halses	S25.0	Verletzung der Aorta thoracica

S25.1	Verletzung des Truncus brachiocephalicus oder der A. subclavia	S32.89	Fraktur: Sonstige und nicht näher bezeichnete Teile des Beckens
S25.2	Verletzung der V. cava superior	S33.0	Traumatische Ruptur einer lumbalen Bandscheibe
S25.3	Verletzung der V. brachiocephalica oder der V. subclavia	S33.10	Luxation eines Lendenwirbels: Höhe nicht näher bezeichnet
S25.80	Verletzung epiduraler Blutgefäße in Höhe des Thorax	S33.11	Luxation eines Lendenwirbels: L1/L2
S25.81	Verletzung subduraler Blutgefäße in Höhe des Thorax	S33.12	Luxation eines Lendenwirbels: L2/L3
S25.82	Verletzung subarachnoidaler Blutgefäße in Höhe des Thorax	S33.13	Luxation eines Lendenwirbels: L3/L4
S26.0	Traumatisches Hämoperikard	S33.14	Luxation eines Lendenwirbels: L4/L5
S26.81	Prellung des Herzens	S33.15	Luxation eines Lendenwirbels: L5/S1
S26.82	Rissverletzung des Herzens ohne Eröffnung einer Herzhöhle	S34.0	Kontusion und Ödem des lumbalen Rückenmarkes [Conus medullaris]
S26.83	Rissverletzung des Herzens mit Eröffnung einer Herzhöhle	S34.10	Komplette Querschnittverletzung des lumbalen Rückenmarkes
S26.88	Sonstige Verletzungen des Herzens	S34.11	Inkomplette Querschnittverletzung des lumbalen Rückenmarkes
S26.9	Verletzung des Herzens, nicht näher bezeichnet	S34.18	Sonstige Verletzung des lumbalen Rückenmarkes
S27.0	Traumatischer Pneumothorax	S34.2	Verletzung von Nervenwurzeln der Lendenwirbelsäule und des Kreuzbeins
S27.1	Traumatischer Hämatothorax	S34.30	Komplettes traumatisches Cauda- (equina-) Syndrom
S27.2	Traumatischer Hämatothorax	S34.31	Inkomplettes traumatisches Cauda- (equina-) Syndrom
S27.32	Rissverletzung der Lunge	S34.38	Sonstige und nicht näher bezeichnete Verletzungen der Cauda equina
S27.38	Sonstige und nicht näher bezeichnete Verletzungen der Lunge	S34.4	Verletzung des Plexus lumbosacralis
S27.4	Verletzung eines Bronchus	S34.5	Verletzung sympathischer Nerven der Lendenwirbel-, Kreuzbein- und Beckenregion
S27.5	Verletzung der Trachea, Pars thoracica	S34.70	Verletzung des lumbosakralen Rückenmarkes: Höhe nicht näher bezeichnet
S27.6	Verletzung der Pleura	S34.71	Verletzung des Rückenmarkes: L1
S27.7	Multiple Verletzungen intrathorakaler Organe	S34.72	Verletzung des Rückenmarkes: L2
S27.81	Verletzung: Zwerchfell	S34.73	Verletzung des Rückenmarkes: L3
S27.82	Verletzung: Ductus thoracicus	S34.74	Verletzung des Rückenmarkes: L4
S27.83	Verletzung: Ösophagus, Pars thoracica	S34.75	Verletzung des Rückenmarkes: L5
S27.84	Verletzung: Thymus	S34.76	Verletzung des Rückenmarkes: S1
S27.88	Verletzung: Sonstige näher bezeichnete intrathorakale Organe und Strukturen	S34.77	Verletzung des Rückenmarkes: S2-S5
S27.9	Verletzung eines nicht näher bezeichneten intrathorakalen Organs	S35.0	Verletzung der Aorta abdominalis
S28.0	Brustkorberquetschung	S35.1	Verletzung der V. cava inferior
S28.1	Traumatische Amputation eines Teiles des Thorax	S35.2	Verletzung des Truncus coeliacus oder der A. mesenterica
S29.80	Verletzung thorakaler Rückenmarkhäute	S35.3	Verletzung der V. portae oder der V. lienalis
S31.0	Offene Wunde der Lumbosakralgegend und des Beckens	S35.4	Verletzung von Blutgefäßen der Niere
S31.1	Offene Wunde der Bauchdecke	S35.5	Verletzung von Blutgefäßen der Iliakalregion
S31.3	Offene Wunde des Skrotums und der Testes	S35.7	Verletzung mehrerer Blutgefäße in Höhe des Abdomens, der Lumbosakralgegend und des Beckens
S31.7	Multiple offene Wunden des Abdomens, der Lumbosakralgegend und des Beckens	S35.80	Verletzung epiduraler Blutgefäße in Höhe des Abdomens, der Lumbosakralgegend und des Beckens
S31.80	Offene Wunde sonstiger und nicht näher bezeichneter Teile des Abdomens	S35.81	Verletzung subduraler Blutgefäße in Höhe des Abdomens, der Lumbosakralgegend und des Beckens
S31.83	Offene Wunde (jeder Teil des Abdomens, der Lumbosakralgegend und des Beckens) mit Verbindung zu einer intraabdominalen Verletzung	S35.82	Verletzung subarachnoidaler Blutgefäße in Höhe des Abdomens, der Lumbosakralgegend und des Beckens
S31.87	Weichteilschaden I. Grades bei offener Fraktur oder Luxation der Lendenwirbelsäule und des Beckens	S35.88	Verletzung sonstiger Blutgefäße in Höhe des Abdomens, der Lumbosakralgegend und des Beckens
S31.88	Weichteilschaden II. Grades bei offener Fraktur oder Luxation der Lendenwirbelsäule und des Beckens	S35.9	Verletzung eines nicht näher bezeichneten Blutgefäßes in Höhe des Abdomens, der Lumbosakralgegend und des Beckens
S31.89	Weichteilschaden III. Grades bei offener Fraktur oder Luxation der Lendenwirbelsäule und des Beckens	S36.01	Hämatom der Milz
S32.00	Fraktur eines Lendenwirbels: Höhe nicht näher bezeichnet	S36.02	Kapselriss der Milz, ohne größeren Einriss des Parenchyms
S32.01	Fraktur eines Lendenwirbels: L1	S36.03	Rissverletzung der Milz mit Beteiligung des Parenchyms
S32.02	Fraktur eines Lendenwirbels: L2	S36.10	Verletzung der Leber, nicht näher bezeichnet
S32.03	Fraktur eines Lendenwirbels: L3	S36.11	Prellung und Hämatom der Leber
S32.04	Fraktur eines Lendenwirbels: L4	S36.12	Rissverletzung der Leber, nicht näher bezeichnet
S32.05	Fraktur eines Lendenwirbels: L5	S36.13	Leichte Rissverletzung der Leber
S32.1	Fraktur des Os sacrum	S36.14	Mittelschwere Rissverletzung der Leber
S32.2	Fraktur des Os coccygis		
S32.7	Multiple Frakturen mit Beteiligung der Lendenwirbelsäule und des Beckens		
S32.82	Fraktur: Lendenwirbelsäule und Kreuzbein, Teil nicht näher bezeichnet		

S36.15	Schwere Rissverletzung der Leber	S65.8	Verletzung sonstiger Blutgefäße in Höhe des Handgelenkes und der Hand
S36.16	Sonstige Verletzungen der Leber	S65.9	Verletzung eines nicht näher bezeichneten Blutgefäßes im Bereich des Handgelenkes und der Hand
S36.17	Verletzung: Gallenblase	S67.0	Zerquetschung des Daumens und eines oder mehrerer sonstiger Finger
S36.18	Verletzung: Gallengang	S67.8	Zerquetschung sonstiger und nicht näher bezeichneter Teile des Handgelenkes und der Hand
S36.40	Verletzung: Dünndarm, Teil nicht näher bezeichnet	S70.1	Prellung des Oberschenkels
S36.50	Verletzung: Dickdarm, Teil nicht näher bezeichnet	S75.7	Verletzung mehrerer Blutgefäße in Höhe der Hüfte und des Oberschenkels
S36.52	Verletzung: Colon transversum	S75.8	Verletzung sonstiger Blutgefäße in Höhe der Hüfte und des Oberschenkels
S36.53	Verletzung: Colon descendens	S75.9	Verletzung eines nicht näher bezeichneten Blutgefäßes in Höhe der Hüfte und des Oberschenkels
S36.59	Verletzung: Sonstige und mehrere Teile des Dickdarmes	S77.0	Zerquetschung der Hüfte
S36.6	Verletzung des Rektums	S77.1	Zerquetschung des Oberschenkels
S36.7	Verletzung mehrerer intraabdominaler Organe	S77.2	Zerquetschung mit Beteiligung der Hüfte und des Oberschenkels
S36.81	Verletzung: Peritoneum	S82.11	Fraktur des proximalen Endes der Tibia: Mit Fraktur der Fibula (jeder Teil)
S36.83	Verletzung: Retroperitoneum	S82.41	Fraktur der Fibula, isoliert: Proximales Ende
S37.02	Rissverletzung der Niere	S85.1	Verletzung der A. tibialis (anterior) (posterior)
S37.1	Verletzung des Harnleiters	S85.2	Verletzung der A. peronea
S38.0	Zerquetschung der äußeren Genitalorgane	S85.7	Verletzung mehrerer Blutgefäße in Höhe des Unterschenkels
S38.1	Zerquetschung sonstiger und nicht näher bezeichneter Teile des Abdomens, der Lumbosakralgegend und des Beckens	S85.9	Verletzung eines nicht näher bezeichneten Blutgefäßes in Höhe des Unterschenkels
S38.3	Traumatische Abtrennung sonstiger und nicht näher bezeichneter Teile des Abdomens, der Lumbosakralgegend und des Beckens	S87.0	Zerquetschung des Knies
S39.81	Verletzung lumbosakraler Rückenmarkhäute	S87.8	Zerquetschung sonstiger und nicht näher bezeichneter Teile des Unterschenkels
S42.21	Fraktur des proximalen Endes des Humerus: Kopf	S95.0	Verletzung der A. dorsalis pedis
S42.29	Fraktur des proximalen Endes des Humerus: Sonstige und multiple Teile	S95.1	Verletzung der A. plantaris pedis
S42.3	Fraktur des Humerusschaftes	S95.2	Verletzung von Venen des Fußrückens
S45.0	Verletzung der A. axillaris	S95.7	Verletzung mehrerer Blutgefäße in Höhe des Knöchels und des Fußes
S45.1	Verletzung der A. brachialis	S95.8	Verletzung sonstiger Blutgefäße in Höhe des Knöchels und des Fußes
S45.2	Verletzung der V. axillaris oder der V. brachialis	S95.9	Verletzung eines nicht näher bezeichneten Blutgefäßes in Höhe des Knöchels und des Fußes
S45.3	Verletzung oberflächlicher Venen in Höhe der Schulter und des Oberarmes	S97.0	Zerquetschung des oberen Sprunggelenkes
S45.7	Verletzung mehrerer Blutgefäße in Höhe der Schulter und des Oberarmes	S97.1	Zerquetschung einer oder mehrerer Zehen
S45.8	Verletzung sonstiger Blutgefäße in Höhe der Schulter und des Oberarmes	S97.8	Zerquetschung sonstiger Teile des oberen Sprunggelenkes und des Fußes
S45.9	Verletzung eines nicht näher bezeichneten Blutgefäßes in Höhe der Schulter und des Oberarmes	T04.0	Zerquetschungen mit Beteiligung von Kopf und Hals
S47	Zerquetschung der Schulter und des Oberarmes	T04.1	Zerquetschungen mit Beteiligung von Thorax und Abdomen, von Thorax und Lumbosakralgegend oder von Thorax und Becken
S55.0	Verletzung der A. ulnaris in Höhe des Unterarmes	T04.2	Zerquetschungen mit Beteiligung mehrerer Regionen der oberen Extremität(en)
S55.1	Verletzung der A. radialis in Höhe des Unterarmes	T04.3	Zerquetschungen mit Beteiligung mehrerer Regionen der unteren Extremität(en)
S55.2	Verletzung von Venen in Höhe des Unterarmes	T04.4	Zerquetschungen mit Beteiligung mehrerer Regionen der oberen Extremität(en) und mehrerer Regionen der unteren Extremität(en)
S55.7	Verletzung mehrerer Blutgefäße in Höhe des Unterarmes	T04.7	Zerquetschungen mit Beteiligung von Thorax, Abdomen und Extremität(en), von Thorax, Lumbosakralgegend und Extremität(en) oder von Thorax, Becken und Extremität(en)
S55.8	Verletzung sonstiger Blutgefäße in Höhe des Unterarmes	T04.8	Zerquetschungen mit Beteiligung sonstiger Kombinationen von Körperregionen
S55.9	Verletzung eines nicht näher bezeichneten Blutgefäßes in Höhe des Unterarmes	T04.9	Multiple Zerquetschungen, nicht näher bezeichnet
S57.0	Zerquetschung des Ellenbogens	T05.8	Traumatische Amputationen mit Beteiligung sonstiger Kombinationen von Körperregionen
S57.8	Zerquetschung sonstiger Teile des Unterarmes	T06.0	Verletzungen des Gehirns und der Hirnnerven kombiniert mit Verletzungen von Nerven und Rückenmark in Halshöhe
S57.9	Zerquetschung des Unterarmes, Teil nicht näher bezeichnet	T06.1	Verletzungen der Nerven und des Rückenmarkes mit Beteiligung mehrerer sonstiger Körperregionen
S62.8	Fraktur sonstiger und nicht näher bezeichneter Teile des Handgelenkes und der Hand		
S65.0	Verletzung der A. ulnaris in Höhe des Handgelenkes und der Hand		
S65.1	Verletzung der A. radialis in Höhe des Handgelenkes und der Hand		
S65.2	Verletzung von Gefäßen des Arcus palmaris superficialis		
S65.3	Verletzung von Gefäßen des Arcus palmaris profundus		
S65.4	Verletzung eines oder mehrerer Blutgefäße des Daumens		
S65.5	Verletzung eines oder mehrerer Blutgefäße sonstiger Finger		
S65.7	Verletzung mehrerer Blutgefäße in Höhe des Handgelenkes und der Hand		

T06.3	Verletzungen von Blutgefäßen mit Beteiligung mehrerer Körperregionen	T22.73	Verätzung 3. Grades der Schulter und des Armes, ausgenommen Handgelenk und Hand: Achselhöhle
T08.0	Fraktur der Wirbelsäule, Höhe nicht näher bezeichnet: geschlossen oder o.n.A.	T23.3	Verbrennung 3. Grades des Handgelenkes und der Hand
T08.1	Fraktur der Wirbelsäule, Höhe nicht näher bezeichnet: offen	T23.7	Verätzung 3. Grades des Handgelenkes und der Hand
T09.1	Offene Wunde des Rumpfes, Höhe nicht näher bezeichnet	T24.3	Verbrennung 3. Grades der Hüfte und des Beines, ausgenommen Knöchelregion und Fuß
T09.3	Verletzung des Rückenmarkes, Höhe nicht näher bezeichnet	T24.7	Verätzung 3. Grades der Hüfte und des Beines, ausgenommen Knöchelregion und Fuß
T09.4	Verletzung nicht näher bezeichneter Nerven, Nervenwurzeln und Plexus im Bereich des Rumpfes	T25.3	Verbrennung 3. Grades der Knöchelregion und des Fußes
T09.6	Traumatische Amputation des Rumpfes, Höhe nicht näher bezeichnet	T25.7	Verätzung 3. Grades der Knöchelregion und des Fußes
T11.4	Verletzung eines nicht näher bezeichneten Blutgefäßes der oberen Extremität, Höhe nicht näher bezeichnet	T26.0	Verbrennung des Augenlides und der Periokularregion
T13.4	Verletzung eines nicht näher bezeichneten Blutgefäßes der unteren Extremität, Höhe nicht näher bezeichnet	T26.1	Verbrennung der Kornea und des Konjunktivalsackes
T14.5	Verletzung eines oder mehrerer Blutgefäße an einer nicht näher bezeichneten Körperregion	T26.2	Verbrennung mit nachfolgender Ruptur und Destruktion des Augapfels
T14.7	Zerquetschung und traumatische Amputation einer nicht näher bezeichneten Körperregion	T26.3	Verbrennung sonstiger Teile des Auges und seiner Anhangsgebilde
T20.3	Verbrennung 3. Grades des Kopfes und des Halses	T26.4	Verbrennung des Auges und seiner Anhangsgebilde, Teil nicht näher bezeichnet
T20.7	Verätzung 3. Grades des Kopfes und des Halses	T26.5	Verätzung des Augenlides und der Periokularregion
T21.30	Verbrennung 3. Grades des Rumpfes: Teil nicht näher bezeichnet	T26.6	Verätzung der Kornea und des Konjunktivalsackes
T21.31	Verbrennung 3. Grades des Rumpfes: Brustdrüse [Mamma]	T26.7	Verätzung mit nachfolgender Ruptur und Destruktion des Augapfels
T21.32	Verbrennung 3. Grades des Rumpfes: Thoraxwand ausgenommen Brustdrüse und -warze	T26.8	Verätzung sonstiger Teile des Auges und seiner Anhangsgebilde
T21.33	Verbrennung 3. Grades des Rumpfes: Bauchdecke	T26.9	Verätzung des Auges und seiner Anhangsgebilde, Teil nicht näher bezeichnet
T21.34	Verbrennung 3. Grades des Rumpfes: Rücken [jeder Teil]	T27.0	Verbrennung des Kehlkopfes und der Trachea
T21.35	Verbrennung 3. Grades des Rumpfes: (Äußeres) Genitale	T27.1	Verbrennung des Kehlkopfes und der Trachea mit Beteiligung der Lunge
T21.39	Verbrennung 3. Grades des Rumpfes: Sonstige Teile	T27.2	Verbrennung sonstiger Teile der Atemwege
T21.70	Verätzung 3. Grades des Rumpfes: Teil nicht näher bezeichnet	T27.3	Verbrennung der Atemwege, Teil nicht näher bezeichnet
T21.71	Verätzung 3. Grades des Rumpfes: Brustdrüse [Mamma]	T27.4	Verätzung des Kehlkopfes und der Trachea
T21.72	Verätzung 3. Grades des Rumpfes: Thoraxwand ausgenommen Brustdrüse und -warze	T27.5	Verätzung des Kehlkopfes und der Trachea mit Beteiligung der Lunge
T21.73	Verätzung 3. Grades des Rumpfes: Bauchdecke	T27.6	Verätzung sonstiger Teile der Atemwege
T21.74	Verätzung 3. Grades des Rumpfes: Rücken [jeder Teil]	T27.7	Verätzung der Atemwege, Teil nicht näher bezeichnet
T21.75	Verätzung 3. Grades des Rumpfes: (Äußeres) Genitale	T28.0	Verbrennung des Mundes und des Rachens
T21.79	Verätzung 3. Grades des Rumpfes: Sonstige Teile	T28.1	Verbrennung des Ösophagus
T22.30	Verbrennung 3. Grades der Schulter und des Armes, ausgenommen Handgelenk und Hand: Teil nicht näher bezeichnet	T28.2	Verbrennung sonstiger Teile des Verdauungstraktes
T22.31	Verbrennung 3. Grades der Schulter und des Armes, ausgenommen Handgelenk und Hand: Unterarm und Ellenbogen	T28.3	Verbrennung innerer Organe des Urogenitaltraktes
T22.32	Verbrennung 3. Grades der Schulter und des Armes, ausgenommen Handgelenk und Hand: (Ober-) Arm und Schulterregion	T28.4	Verbrennung sonstiger und nicht näher bezeichneter innerer Organe
T22.33	Verbrennung 3. Grades der Schulter und des Armes, ausgenommen Handgelenk und Hand: Achselhöhle	T28.5	Verätzung des Mundes und des Rachens
T22.70	Verätzung 3. Grades der Schulter und des Armes, ausgenommen Handgelenk und Hand: Teil nicht näher bezeichnet	T28.6	Verätzung des Ösophagus
T22.71	Verätzung 3. Grades der Schulter und des Armes, ausgenommen Handgelenk und Hand: Unterarm und Ellenbogen	T28.7	Verätzung sonstiger Teile des Verdauungstraktes
T22.72	Verätzung 3. Grades der Schulter und des Armes, ausgenommen Handgelenk und Hand: (Ober-) Arm und Schulterregion	T28.8	Verätzung innerer Organe des Urogenitaltraktes
		T28.9	Verätzung sonstiger und nicht näher bezeichneter innerer Organe
		T29.0	Verbrennungen mehrerer Körperregionen nicht näher bezeichneten Grades
		T29.3	Verbrennungen mehrerer Körperregionen, wobei mindestens eine Verbrennung 3. Grades angegeben ist
		T29.4	Verätzungen mehrerer Körperregionen nicht näher bezeichneten Grades
		T29.7	Verätzungen mehrerer Körperregionen, wobei mindestens eine Verätzung 3. Grades angegeben ist
		T31.22	Verbrennungen von 20-29 % der Körperoberfläche: 20-29 % Verbrennungen 3. Grades
		T31.32	Verbrennungen von 30-39 % der Körperoberfläche: 20-29 % Verbrennungen 3. Grades
		T31.33	Verbrennungen von 30-39 % der Körperoberfläche: 30-39 % Verbrennungen 3. Grades

T31.42	Verbrennungen von 40-49 % der Körperoberfläche: 20-29 % Verbrennungen 3. Grades	T31.90	Verbrennungen von 90 % oder mehr der Körperoberfläche: Weniger als 10 % oder nicht näher bezeichneter Anteil von Verbrennungen 3. Grades
T31.43	Verbrennungen von 40-49 % der Körperoberfläche: 30-39 % Verbrennungen 3. Grades	T31.91	Verbrennungen von 90 % oder mehr der Körperoberfläche: 10-19 % Verbrennungen 3. Grades
T31.44	Verbrennungen von 40-49 % der Körperoberfläche: 40-49 % Verbrennungen 3. Grades	T31.92	Verbrennungen von 90 % oder mehr der Körperoberfläche: 20-29 % Verbrennungen 3. Grades
T31.50	Verbrennungen von 50-59 % der Körperoberfläche: Weniger als 10 % oder nicht näher bezeichneter Anteil von Verbrennungen 3. Grades	T31.93	Verbrennungen von 90 % oder mehr der Körperoberfläche: 30-39 % Verbrennungen 3. Grades
T31.51	Verbrennungen von 50-59 % der Körperoberfläche: 10-19 % Verbrennungen 3. Grades	T31.94	Verbrennungen von 90 % oder mehr der Körperoberfläche: 40-49 % Verbrennungen 3. Grades
T31.52	Verbrennungen von 50-59 % der Körperoberfläche: 20-29 % Verbrennungen 3. Grades	T31.95	Verbrennungen von 90 % oder mehr der Körperoberfläche: 50-59 % Verbrennungen 3. Grades
T31.53	Verbrennungen von 50-59 % der Körperoberfläche: 30-39 % Verbrennungen 3. Grades	T31.96	Verbrennungen von 90 % oder mehr der Körperoberfläche: 60-69 % Verbrennungen 3. Grades
T31.54	Verbrennungen von 50-59 % der Körperoberfläche: 40-49 % Verbrennungen 3. Grades	T31.97	Verbrennungen von 90 % oder mehr der Körperoberfläche: 70-79 % Verbrennungen 3. Grades
T31.55	Verbrennungen von 50-59 % der Körperoberfläche: 50-59 % Verbrennungen 3. Grades	T31.98	Verbrennungen von 90 % oder mehr der Körperoberfläche: 80-89 % Verbrennungen 3. Grades
T31.60	Verbrennungen von 60-69 % der Körperoberfläche: Weniger als 10 % oder nicht näher bezeichneter Anteil von Verbrennungen 3. Grades	T31.99	Verbrennungen von 90 % oder mehr der Körperoberfläche: 90 % oder mehr Verbrennungen 3. Grades
T31.61	Verbrennungen von 60-69 % der Körperoberfläche: 10-19 % Verbrennungen 3. Grades	T32.22	Verätzungen von 20-29 % der Körperoberfläche: 20-29 % Verätzungen 3. Grades
T31.62	Verbrennungen von 60-69 % der Körperoberfläche: 20-29 % Verbrennungen 3. Grades	T32.32	Verätzungen von 30-39 % der Körperoberfläche: 20-29 % Verätzungen 3. Grades
T31.63	Verbrennungen von 60-69 % der Körperoberfläche: 30-39 % Verbrennungen 3. Grades	T32.33	Verätzungen von 30-39 % der Körperoberfläche: 30-39 % Verätzungen 3. Grades
T31.64	Verbrennungen von 60-69 % der Körperoberfläche: 40-49 % Verbrennungen 3. Grades	T32.42	Verätzungen von 40-49 % der Körperoberfläche: 20-29 % Verätzungen 3. Grades
T31.65	Verbrennungen von 60-69 % der Körperoberfläche: 50-59 % Verbrennungen 3. Grades	T32.43	Verätzungen von 40-49 % der Körperoberfläche: 30-39 % Verätzungen 3. Grades
T31.66	Verbrennungen von 60-69 % der Körperoberfläche: 60-69 % Verbrennungen 3. Grades	T32.44	Verätzungen von 40-49 % der Körperoberfläche: 40-49 % Verätzungen 3. Grades
T31.70	Verbrennungen von 70-79 % der Körperoberfläche: Weniger als 10 % oder nicht näher bezeichneter Anteil von Verbrennungen 3. Grades	T32.50	Verätzungen von 50-59 % der Körperoberfläche: Weniger als 10 % oder nicht näher bezeichneter Anteil von Verätzungen 3. Grades
T31.71	Verbrennungen von 70-79 % der Körperoberfläche: 10-19 % Verbrennungen 3. Grades	T32.51	Verätzungen von 50-59 % der Körperoberfläche: 10-19 % Verätzungen 3. Grades
T31.72	Verbrennungen von 70-79 % der Körperoberfläche: 20-29 % Verbrennungen 3. Grades	T32.52	Verätzungen von 50-59 % der Körperoberfläche: 20-29 % Verätzungen 3. Grades
T31.73	Verbrennungen von 70-79 % der Körperoberfläche: 30-39 % Verbrennungen 3. Grades	T32.53	Verätzungen von 50-59 % der Körperoberfläche: 30-39 % Verätzungen 3. Grades
T31.74	Verbrennungen von 70-79 % der Körperoberfläche: 40-49 % Verbrennungen 3. Grades	T32.54	Verätzungen von 50-59 % der Körperoberfläche: 40-49 % Verätzungen 3. Grades
T31.75	Verbrennungen von 70-79 % der Körperoberfläche: 50-59 % Verbrennungen 3. Grades	T32.55	Verätzungen von 50-59 % der Körperoberfläche: 50-59 % Verätzungen 3. Grades
T31.76	Verbrennungen von 70-79 % der Körperoberfläche: 60-69 % Verbrennungen 3. Grades	T32.60	Verätzungen von 60-69 % der Körperoberfläche: Weniger als 10 % oder nicht näher bezeichneter Anteil von Verätzungen 3. Grades
T31.77	Verbrennungen von 70-79 % der Körperoberfläche: 70-79 % Verbrennungen 3. Grades	T32.61	Verätzungen von 60-69 % der Körperoberfläche: 10-19 % Verätzungen 3. Grades
T31.80	Verbrennungen von 80-89 % der Körperoberfläche: Weniger als 10 % oder nicht näher bezeichneter Anteil von Verbrennungen 3. Grades	T32.62	Verätzungen von 60-69 % der Körperoberfläche: 20-29 % Verätzungen 3. Grades
T31.81	Verbrennungen von 80-89 % der Körperoberfläche: 10-19 % Verbrennungen 3. Grades	T32.63	Verätzungen von 60-69 % der Körperoberfläche: 30-39 % Verätzungen 3. Grades
T31.82	Verbrennungen von 80-89 % der Körperoberfläche: 20-29 % Verbrennungen 3. Grades	T32.64	Verätzungen von 60-69 % der Körperoberfläche: 40-49 % Verätzungen 3. Grades
T31.83	Verbrennungen von 80-89 % der Körperoberfläche: 30-39 % Verbrennungen 3. Grades	T32.65	Verätzungen von 60-69 % der Körperoberfläche: 50-59 % Verätzungen 3. Grades
T31.84	Verbrennungen von 80-89 % der Körperoberfläche: 40-49 % Verbrennungen 3. Grades	T32.66	Verätzungen von 60-69 % der Körperoberfläche: 60-69 % Verätzungen 3. Grades
T31.85	Verbrennungen von 80-89 % der Körperoberfläche: 50-59 % Verbrennungen 3. Grades		
T31.86	Verbrennungen von 80-89 % der Körperoberfläche: 60-69 % Verbrennungen 3. Grades		
T31.87	Verbrennungen von 80-89 % der Körperoberfläche: 70-79 % Verbrennungen 3. Grades		
T31.88	Verbrennungen von 80-89 % der Körperoberfläche: 80-89 % Verbrennungen 3. Grades		

T32.70	Verätzungen von 70-79 % der Körperoberfläche: Weniger als 10 % oder nicht näher bezeichneter Anteil von Verätzungen 3. Grades	T33.8	Oberflächliche Erfrierung der Knöchelregion und des Fußes
T32.71	Verätzungen von 70-79 % der Körperoberfläche: 10-19 % Verätzungen 3. Grades	T33.9	Oberflächliche Erfrierung an sonstigen und nicht näher bezeichneten Lokalisationen
T32.72	Verätzungen von 70-79 % der Körperoberfläche: 20-29 % Verätzungen 3. Grades	T34.0	Erfrierung mit Gewebsnekrose des Kopfes
T32.73	Verätzungen von 70-79 % der Körperoberfläche: 30-39 % Verätzungen 3. Grades	T34.1	Erfrierung mit Gewebsnekrose des Halses
T32.74	Verätzungen von 70-79 % der Körperoberfläche: 40-49 % Verätzungen 3. Grades	T34.2	Erfrierung mit Gewebsnekrose des Thorax
T32.75	Verätzungen von 70-79 % der Körperoberfläche: 50-59 % Verätzungen 3. Grades	T34.3	Erfrierung mit Gewebsnekrose der Bauchdecke, der Lumbosakralgegend und des Beckens
T32.76	Verätzungen von 70-79 % der Körperoberfläche: 60-69 % Verätzungen 3. Grades	T34.4	Erfrierung mit Gewebsnekrose des Armes
T32.77	Verätzungen von 70-79 % der Körperoberfläche: 70-79 % Verätzungen 3. Grades	T34.5	Erfrierung mit Gewebsnekrose des Handgelenkes und der Hand
T32.80	Verätzungen von 80-89 % der Körperoberfläche: Weniger als 10 % oder nicht näher bezeichneter Anteil von Verätzungen 3. Grades	T34.6	Erfrierung mit Gewebsnekrose der Hüfte und des Oberschenkels
T32.81	Verätzungen von 80-89 % der Körperoberfläche: 10-19 % Verätzungen 3. Grades	T34.7	Erfrierung mit Gewebsnekrose des Knies und des Unterschenkels
T32.82	Verätzungen von 80-89 % der Körperoberfläche: 20-29 % Verätzungen 3. Grades	T34.8	Erfrierung mit Gewebsnekrose der Knöchelregion und des Fußes
T32.83	Verätzungen von 80-89 % der Körperoberfläche: 30-39 % Verätzungen 3. Grades	T34.9	Erfrierung mit Gewebsnekrose an sonstigen und nicht näher bezeichneten Lokalisationen
T32.84	Verätzungen von 80-89 % der Körperoberfläche: 40-49 % Verätzungen 3. Grades	T35.0	Oberflächliche Erfrierung mit Beteiligung mehrerer Körperregionen
T32.85	Verätzungen von 80-89 % der Körperoberfläche: 50-59 % Verätzungen 3. Grades	T35.1	Erfrierung mit Gewebsnekrose mit Beteiligung mehrerer Körperregionen
T32.86	Verätzungen von 80-89 % der Körperoberfläche: 60-69 % Verätzungen 3. Grades	T35.2	Nicht näher bezeichnete Erfrierung des Kopfes und des Halses
T32.87	Verätzungen von 80-89 % der Körperoberfläche: 70-79 % Verätzungen 3. Grades	T35.3	Nicht näher bezeichnete Erfrierung des Thorax, des Abdomens, der Lumbosakralgegend und des Beckens
T32.88	Verätzungen von 80-89 % der Körperoberfläche: 80-89 % Verätzungen 3. Grades	T35.4	Nicht näher bezeichnete Erfrierung der oberen Extremität
T32.90	Verätzungen von 90 % oder mehr der Körperoberfläche: Weniger als 10 % oder nicht näher bezeichneter Anteil von Verätzungen 3. Grades	T35.5	Nicht näher bezeichnete Erfrierung der unteren Extremität
T32.91	Verätzungen von 90 % oder mehr der Körperoberfläche: 10-19 % Verätzungen 3. Grades	T35.6	Nicht näher bezeichnete Erfrierung mit Beteiligung mehrerer Körperregionen
T32.92	Verätzungen von 90 % oder mehr der Körperoberfläche: 20-29 % Verätzungen 3. Grades	T35.7	Nicht näher bezeichnete Erfrierung an nicht näher bezeichneten Lokalisationen
T32.93	Verätzungen von 90 % oder mehr der Körperoberfläche: 30-39 % Verätzungen 3. Grades	T36.0	Vergiftung: Penicilline
T32.94	Verätzungen von 90 % oder mehr der Körperoberfläche: 40-49 % Verätzungen 3. Grades	T36.1	Vergiftung: Cephalosporine und andere Beta-Laktam-Antibiotika
T32.95	Verätzungen von 90 % oder mehr der Körperoberfläche: 50-59 % Verätzungen 3. Grades	T36.2	Vergiftung: Chloramphenicol-Gruppe
T32.96	Verätzungen von 90 % oder mehr der Körperoberfläche: 60-69 % Verätzungen 3. Grades	T36.3	Vergiftung: Makrolide
T32.97	Verätzungen von 90 % oder mehr der Körperoberfläche: 70-79 % Verätzungen 3. Grades	T36.4	Vergiftung: Tetracycline
T32.98	Verätzungen von 90 % oder mehr der Körperoberfläche: 80-89 % Verätzungen 3. Grades	T36.5	Vergiftung: Aminoglykoside
T32.99	Verätzungen von 90 % oder mehr der Körperoberfläche: 90 % oder mehr Verätzungen 3. Grades	T36.6	Vergiftung: Rifamycine
T33.0	Oberflächliche Erfrierung des Kopfes	T36.7	Vergiftung: Antimykotika bei systemischer Anwendung
T33.1	Oberflächliche Erfrierung des Halses	T36.8	Vergiftung: Sonstige systemisch wirkende Antibiotika
T33.2	Oberflächliche Erfrierung des Thorax	T36.9	Vergiftung: Systemisch wirkendes Antibiotikum, nicht näher bezeichnet
T33.3	Oberflächliche Erfrierung der Bauchdecke, der Lumbosakralgegend und des Beckens	T37.0	Vergiftung: Sulfonamide
T33.4	Oberflächliche Erfrierung des Armes	T37.1	Vergiftung: Antimykobakterielle Arzneimittel
T33.5	Oberflächliche Erfrierung des Handgelenkes und der Hand	T37.2	Vergiftung: Antimalariamittel und Arzneimittel gegen andere Blutprotozoen
T33.6	Oberflächliche Erfrierung der Hüfte und des Oberschenkels	T37.3	Vergiftung: Sonstige Antiprotozoika
T33.7	Oberflächliche Erfrierung des Knies und des Unterschenkels	T37.4	Vergiftung: Anthelminthika
		T37.5	Vergiftung: Virostatika
		T37.8	Vergiftung: Sonstige näher bezeichnete systemisch wirkende Antiinfektiva und Antiparasitika
		T37.9	Vergiftung: Systemisch wirkendes Antiinfektivum und Antiparasitikum, nicht näher bezeichnet
		T38.0	Vergiftung: Glukokortikoide und synthetische Analoga
		T38.1	Vergiftung: Schilddrüsenhormone und Ersatzstoffe
		T38.2	Vergiftung: Thyreostatika
		T38.3	Vergiftung: Insulin und orale blutzuckersenkende Arzneimittel [Antidiabetika]
		T38.4	Vergiftung: Orale Kontrazeptiva
		T38.5	Vergiftung: Sonstige Östrogene und Gestagene

T38.6	Vergiftung: Antigonadotropine, Antiöstrogene und Antiandrogene, anderenorts nicht klassifiziert	T44.2	Vergiftung: Ganglienblocker, anderenorts nicht klassifiziert
T38.7	Vergiftung: Androgene und verwandte Anabolika	T44.3	Vergiftung: Sonstige Parasympatholytika [Anticholinergika und Antimuskarinika] und Spasmolytika, anderenorts nicht klassifiziert
T38.8	Vergiftung: Sonstige und nicht näher bezeichnete Hormone und synthetische Ersatzstoffe	T44.4	Vergiftung: Vorwiegend Alpha-Rezeptoren-Stimulanzen, anderenorts nicht klassifiziert
T38.9	Vergiftung: Sonstige und nicht näher bezeichnete Hormon-Antagonisten	T44.5	Vergiftung: Vorwiegend Beta-Rezeptoren-Stimulanzen, anderenorts nicht klassifiziert
T39.0	Vergiftung: Salizylate	T44.6	Vergiftung: Alpha-Rezeptorenblocker, anderenorts nicht klassifiziert
T39.1	Vergiftung: 4-Aminophenol-Derivate	T44.7	Vergiftung: Beta-Rezeptorenblocker, anderenorts nicht klassifiziert
T39.2	Vergiftung: Pyrazolon-Derivate	T44.8	Vergiftung: Zentral wirkende und adrenerge Neuronenblocker, anderenorts nicht klassifiziert
T39.3	Vergiftung: Sonstige nichtsteroidale Antiphlogistika [NSAID]	T44.9	Vergiftung: Sonstige und nicht näher bezeichnete, primär auf das autonome Nervensystem wirkende Arzneimittel
T39.4	Vergiftung: Antirheumatika, anderenorts nicht klassifiziert	T45.0	Vergiftung: Antiallergika und Antiemetika
T39.8	Vergiftung: Sonstige nichtopioidhaltige Analgetika und Antipyretika, anderenorts nicht klassifiziert	T45.1	Vergiftung: Antineoplastika und Immunsuppressiva
T39.9	Vergiftung: Nichtopioidhaltige Analgetika, Antipyretika und Antirheumatika, nicht näher bezeichnet	T45.2	Vergiftung: Vitamine, anderenorts nicht klassifiziert
T40.0	Vergiftung: Opium	T45.3	Vergiftung: Enzyme, anderenorts nicht klassifiziert
T40.1	Vergiftung: Heroin	T45.4	Vergiftung: Eisen und dessen Verbindungen
T40.2	Vergiftung: Sonstige Opiode	T45.5	Vergiftung: Antikoagulanzen
T40.3	Vergiftung: Methadon	T45.6	Vergiftung: Fibrinolytika und Fibrinolyse-Hemmer
T40.4	Vergiftung: Sonstige synthetische Betäubungsmittel	T45.7	Vergiftung: Antikoagulanzen-Antagonisten, Vitamin K und sonstige Koagulanzen
T40.5	Vergiftung: Kokain	T45.8	Vergiftung: Sonstige primär systemisch und auf das Blut wirkende Mittel, anderenorts nicht klassifiziert
T40.6	Vergiftung: Sonstige und nicht näher bezeichnete Betäubungsmittel	T45.9	Vergiftung: Primär systemisch und auf das Blut wirkendes Mittel, nicht näher bezeichnet
T40.7	Vergiftung: Cannabis (-Derivate)	T46.0	Vergiftung: Herzglykoside und Arzneimittel mit ähnlicher Wirkung
T40.8	Vergiftung: Lysergid [LSD]	T46.1	Vergiftung: Kalziumantagonisten
T40.9	Vergiftung: Sonstige und nicht näher bezeichnete Psychodysleptika [Halluzinogene]	T46.2	Vergiftung: Sonstige Antiarrhythmika, anderenorts nicht klassifiziert
T41.0	Vergiftung: Inhalationsanästhetika	T46.3	Vergiftung: Koronardilatoren, anderenorts nicht klassifiziert
T41.1	Vergiftung: Intravenöse Anästhetika	T46.4	Vergiftung: Angiotensin-Konversionsenzym-Hemmer [ACE-Hemmer]
T41.2	Vergiftung: Sonstige und nicht näher bezeichnete Allgemeinanästhetika	T46.5	Vergiftung: Sonstige Antihypertensiva, anderenorts nicht klassifiziert
T41.3	Vergiftung: Lokalanästhetika	T46.6	Vergiftung: Antihyperlipidämika und Arzneimittel gegen Arteriosklerose
T41.4	Vergiftung: Anästhetikum, nicht näher bezeichnet	T46.7	Vergiftung: Periphere Vasodilatoren
T41.5	Vergiftung: Therapeutische Gase	T46.8	Vergiftung: Antivarkosa, einschließlich Verödungsmitteln
T42.0	Vergiftung: Hydantoin-Derivate	T46.9	Vergiftung: Sonstige und nicht näher bezeichnete, primär auf das Herz-Kreislaufsystem wirkende Mittel
T42.1	Vergiftung: Iminostilbene	T47.0	Vergiftung: Histamin-H2-Rezeptorenblocker
T42.2	Vergiftung: Succinimide und Oxazolidine	T47.1	Vergiftung: Sonstige Antazida und Magensekretionshemmer
T42.3	Vergiftung: Barbiturate	T47.2	Vergiftung: Stimulierende Laxanzen
T42.4	Vergiftung: Benzodiazepine	T47.3	Vergiftung: Salinische und osmotische Laxanzen
T42.5	Vergiftung: Gemischte Antiepileptika, anderenorts nicht klassifiziert	T47.4	Vergiftung: Sonstige Laxanzen
T42.6	Vergiftung: Sonstige Antiepileptika, Sedativa und Hypnotika	T47.5	Vergiftung: Digestiva
T42.7	Vergiftung: Antiepileptika, Sedativa und Hypnotika, nicht näher bezeichnet	T47.6	Vergiftung: Antidiarrhoika
T42.8	Vergiftung: Antiparkinsonmittel und andere zentral wirkende Muskelrelaxanzen	T47.7	Vergiftung: Emetika
T43.0	Vergiftung: Tri- und tetrazyklische Antidepressiva	T47.8	Vergiftung: Sonstige primär auf den Magen-Darm-Trakt wirkende Mittel
T43.1	Vergiftung: Monoaminoxidase-hemmende Antidepressiva	T47.9	Vergiftung: Primär auf den Magen-Darm-Trakt wirkendes Arzneimittel, nicht näher bezeichnet
T43.2	Vergiftung: Sonstige und nicht näher bezeichnete Antidepressiva	T48.0	Vergiftung: Oxytozin [Ocytocin] und ähnlich wirkende Wehenmittel
T43.3	Vergiftung: Antipsychotika und Neuroleptika auf Phenothiazin-Basis	T48.1	Vergiftung: Muskelrelaxanzen [neuromuskuläre Blocker]
T43.4	Vergiftung: Neuroleptika auf Butyrophenon- und Thioxanthen-Basis	T48.2	Vergiftung: Sonstige und nicht näher bezeichnete, primär auf die Muskulatur wirkende Mittel
T43.5	Vergiftung: Sonstige und nicht näher bezeichnete Antipsychotika und Neuroleptika	T48.3	Vergiftung: Antitussiva
T43.6	Vergiftung: Psychostimulanzen mit Missbrauchspotential	T48.4	Vergiftung: Expektoranzen
T43.8	Vergiftung: Sonstige psychotrope Substanzen, anderenorts nicht klassifiziert		
T43.9	Vergiftung: Psychotrope Substanz, nicht näher bezeichnet		
T44.0	Vergiftung: Cholinesterase-Hemmer		
T44.1	Vergiftung: Sonstige Parasympathomimetika [Cholinergika]		

T48.5	Vergiftung: Arzneimittel gegen Erkältungskrankheiten	T53.9	Toxische Wirkung: Halogenierte aliphatische und aromatische Kohlenwasserstoffe, nicht näher bezeichnet
T48.6	Vergiftung: Antiasthmata, anderenorts nicht klassifiziert	T54.0	Toxische Wirkung: Phenol und dessen Homologe
T48.7	Vergiftung: Sonstige und nicht näher bezeichnete, primär auf das Atmungssystem wirkende Mittel	T54.1	Toxische Wirkung: Sonstige ätzende organische Verbindungen
T49.0	Vergiftung: Antimykotika, Antiinfektiva und Antiphlogistika zur lokalen Anwendung, anderenorts nicht klassifiziert	T54.2	Toxische Wirkung: Ätzende Säuren und säureähnliche Substanzen
T49.1	Vergiftung: Antipruriginosa	T54.3	Toxische Wirkung: Ätzalkalien und alkaliähnliche Substanzen
T49.2	Vergiftung: Adstringenzen und Detergenzien zur lokalen Anwendung	T54.9	Toxische Wirkung: Ätzende Substanz, nicht näher bezeichnet
T49.3	Vergiftung: Hauterweichende [Emollienzen], hautpflegende [Demulzenzen] und hautschützende Mittel	T55	Toxische Wirkung von Seifen und Detergenzien
T49.4	Vergiftung: Keratolytika, Keratoplastika und sonstige Arzneimittel und Präparate zur Haarbehandlung	T56.0	Toxische Wirkung: Blei und dessen Verbindungen
T49.5	Vergiftung: Ophthalmika	T56.1	Toxische Wirkung: Quecksilber und dessen Verbindungen
T49.6	Vergiftung: In der Hals-Nasen-Ohrenheilkunde angewendete Arzneimittel und Präparate	T56.2	Toxische Wirkung: Chrom und dessen Verbindungen
T49.7	Vergiftung: Dentalpharmaka bei topischer Anwendung	T56.3	Toxische Wirkung: Kadmium und dessen Verbindungen
T49.8	Vergiftung: Sonstige Mittel zur topischen Anwendung	T56.4	Toxische Wirkung: Kupfer und dessen Verbindungen
T49.9	Vergiftung: Mittel zur topischen Anwendung, nicht näher bezeichnet	T56.5	Toxische Wirkung: Zink und dessen Verbindungen
T50.0	Vergiftung: Mineralokortikoide und deren Antagonisten	T56.6	Toxische Wirkung: Zinn und dessen Verbindungen
T50.1	Vergiftung: Schleifendiuretika [High-ceiling-Diuretika]	T56.7	Toxische Wirkung: Beryllium und dessen Verbindungen
T50.2	Vergiftung: Carboanhydrase-Hemmer, Benzothiadiazin-Derivate und andere Diuretika	T56.8	Toxische Wirkung: Sonstige Metalle
T50.3	Vergiftung: Auf den Elektrolyt-, Kalorien- und Wasserhaushalt wirkende Mittel	T56.9	Toxische Wirkung: Metall, nicht näher bezeichnet
T50.4	Vergiftung: Auf den Harnsäurestoffwechsel wirkende Arzneimittel	T57.0	Toxische Wirkung: Arsen und dessen Verbindungen
T50.5	Vergiftung: Appetitzügler	T57.1	Toxische Wirkung: Phosphor und dessen Verbindungen
T50.6	Vergiftung: Antidote und Chelatbildner, anderenorts nicht klassifiziert	T57.2	Toxische Wirkung: Mangan und dessen Verbindungen
T50.7	Vergiftung: Analeptika und Opioid-Rezeptor-Antagonisten	T57.3	Toxische Wirkung: Blausäure
T50.8	Vergiftung: Diagnostika	T57.8	Toxische Wirkung: Sonstige näher bezeichnete anorganische Substanzen
T50.9	Vergiftung: Sonstige und nicht näher bezeichnete Arzneimittel, Drogen und biologisch aktive Substanzen	T57.9	Toxische Wirkung: Anorganische Substanz, nicht näher bezeichnet
T51.0	Toxische Wirkung: Äthanol	T58	Toxische Wirkung von Kohlenmonoxid
T51.1	Toxische Wirkung: Methanol	T59.0	Toxische Wirkung: Stickstoffoxide
T51.2	Toxische Wirkung: 2-Propanol	T59.1	Toxische Wirkung: Schwefeldioxid
T51.3	Toxische Wirkung: Fuselöl	T59.2	Toxische Wirkung: Formaldehyd
T51.8	Toxische Wirkung: Sonstige Alkohole	T59.3	Toxische Wirkung: Tränengas
T51.9	Toxische Wirkung: Alkohol, nicht näher bezeichnet	T59.4	Toxische Wirkung: Chlorgas
T52.0	Toxische Wirkung: Erdölprodukte	T59.5	Toxische Wirkung: Fluorgas und Fluorwasserstoff
T52.1	Toxische Wirkung: Benzol	T59.6	Toxische Wirkung: Schwefelwasserstoff
T52.2	Toxische Wirkung: Benzol-Homologe	T59.7	Toxische Wirkung: Kohlendioxid
T52.3	Toxische Wirkung: Glykole	T59.8	Toxische Wirkung: Sonstige näher bezeichnete Gase, Dämpfe oder sonstiger näher bezeichneter Rauch
T52.4	Toxische Wirkung: Ketone	T59.9	Toxische Wirkung: Gase, Dämpfe oder Rauch, nicht näher bezeichnet
T52.8	Toxische Wirkung: Sonstige organische Lösungsmittel	T60.0	Toxische Wirkung: Organophosphat- und Carbamat-Insektizide
T52.9	Toxische Wirkung: Organisches Lösungsmittel, nicht näher bezeichnet	T60.1	Toxische Wirkung: Halogenierte Insektizide
T53.0	Toxische Wirkung: Tetrachlorkohlenstoff	T60.2	Toxische Wirkung: Sonstige und nicht näher bezeichnete Insektizide
T53.1	Toxische Wirkung: Chloroform	T60.3	Toxische Wirkung: Herbizide und Fungizide
T53.2	Toxische Wirkung: Trichloräthylen	T60.4	Toxische Wirkung: Rodentizide
T53.3	Toxische Wirkung: Tetrachloräthylen	T60.8	Toxische Wirkung: Sonstige Schädlingsbekämpfungsmittel
T53.4	Toxische Wirkung: Dichlormethan	T60.9	Toxische Wirkung: Schädlingsbekämpfungsmittel, nicht näher bezeichnet
T53.5	Toxische Wirkung: Fluorchlorkohlenwasserstoffe [FCKW]	T63.0	Toxische Wirkung: Schlangengift
T53.6	Toxische Wirkung: Sonstige halogenierte aliphatische Kohlenwasserstoffe	T63.1	Toxische Wirkung: Gift anderer Reptilien
T53.7	Toxische Wirkung: Sonstige halogenierte aromatische Kohlenwasserstoffe	T63.2	Toxische Wirkung: Skorpiengift
		T63.3	Toxische Wirkung: Spinnengift
		T63.4	Toxische Wirkung: Gift sonstiger Arthropoden
		T63.5	Toxische Wirkung durch Kontakt mit Fischen
		T63.6	Toxische Wirkung durch Kontakt mit sonstigen Meerestieren
		T63.8	Toxische Wirkung durch Kontakt mit sonstigen giftigen Tieren

T63.9	Toxische Wirkung durch Kontakt mit einem nicht näher bezeichneten giftigen Tier	T83.1	Mechanische Komplikation durch sonstige Geräte oder Implantate im Harntrakt
T64	Toxische Wirkung von Aflatoxin und sonstigem Mykotoxin in kontaminierten Lebensmitteln	T83.2	Mechanische Komplikation durch ein Harnorgantransplantat
T65.0	Toxische Wirkung: Zyanide	T83.4	Mechanische Komplikation durch sonstige Prothesen, Implantate oder Transplantate im Genitaltrakt
T65.1	Toxische Wirkung: Strychnin und dessen Salze		
T65.2	Toxische Wirkung: Tabak und Nikotin	T83.5	Infektion und entzündliche Reaktion durch Prothese, Implantat oder Transplantat im Harntrakt
T65.3	Toxische Wirkung: Nitro- und Aminoderivate von Benzol und dessen Homologen	T83.6	Infektion und entzündliche Reaktion durch Prothese, Implantat oder Transplantat im Genitaltrakt
T65.4	Toxische Wirkung: Schwefelkohlenstoff	T83.8	Sonstige Komplikationen durch Prothesen, Implantate oder Transplantate im Urogenitaltrakt
T65.5	Toxische Wirkung: Glyceroltrinitrat, Sauerstoffsäuren des Stickstoffs und deren Ester	T83.9	Nicht näher bezeichnete Komplikation durch Prothese, Implantat oder Transplantat im Urogenitaltrakt
T65.6	Toxische Wirkung: Farben und Farbstoffe, anderenorts nicht klassifiziert		
T65.8	Toxische Wirkung sonstiger näher bezeichneter Substanzen	T84.00	Mechanische Komplikation durch eine Gelenkendoprothese: Schultergelenk
T65.9	Toxische Wirkung einer nicht näher bezeichneten Substanz	T84.01	Mechanische Komplikation durch eine Gelenkendoprothese: Ellenbogengelenk
T67.0	Hitzschlag und Sonnenstich	T84.02	Mechanische Komplikation durch eine Gelenkendoprothese: Radiuskopfgelenk
T67.1	Hitzesyndrome	T84.03	Mechanische Komplikation durch eine Gelenkendoprothese: Handgelenk
T71	Erstickung	T84.04	Mechanische Komplikation durch eine Gelenkendoprothese: Hüftgelenk
T73.1	Schäden durch Durst	T84.05	Mechanische Komplikation durch eine Gelenkendoprothese: Kniegelenk
T75.4	Schäden durch elektrischen Strom	T84.06	Mechanische Komplikation durch eine Gelenkendoprothese: Sprunggelenk
T79.0	Luftembolie (traumatisch)	T84.07	Mechanische Komplikation durch eine Gelenkendoprothese: Bandscheibe
T79.1	Fettembolie (traumatisch)	T84.08	Mechanische Komplikation durch eine Gelenkendoprothese: Sonstige näher bezeichnete Gelenke
T79.60	Traumatische Muskelischämie der oberen Extremität	T84.10	Mechanische Komplikation durch eine interne Osteosynthesevorrichtung an Extremitätenknochen: Schulterregion
T79.61	Traumatische Muskelischämie des Oberschenkels und der Hüfte	T84.11	Mechanische Komplikation durch eine interne Osteosynthesevorrichtung an Extremitätenknochen: Oberarm
T79.62	Traumatische Muskelischämie des Unterschenkels	T84.12	Mechanische Komplikation durch eine interne Osteosynthesevorrichtung an Extremitätenknochen: Unterarm
T79.63	Traumatische Muskelischämie des Fußes	T84.13	Mechanische Komplikation durch eine interne Osteosynthesevorrichtung an Extremitätenknochen: Hand
T79.68	Traumatische Muskelischämie sonstiger Lokalisation	T84.14	Mechanische Komplikation durch eine interne Osteosynthesevorrichtung an Extremitätenknochen: Beckenregion und Oberschenkel
T79.69	Traumatische Muskelischämie nicht näher bezeichneter Lokalisation	T84.15	Mechanische Komplikation durch eine interne Osteosynthesevorrichtung an Extremitätenknochen: Unterschenkel
T79.7	Traumatisches subkutanes Emphysem	T84.16	Mechanische Komplikation durch eine interne Osteosynthesevorrichtung an Extremitätenknochen: Knöchel und Fuß
T80.0	Luftembolie nach Infusion, Transfusion oder Injektion zu therapeutischen Zwecken	T84.18	Mechanische Komplikation durch eine interne Osteosynthesevorrichtung an Extremitätenknochen: Sonstige näher bezeichnete Extremitätenknochen
T80.3	ABO-Unverträglichkeitsreaktion	T84.20	Mechanische Komplikation durch eine interne Osteosynthesevorrichtung an sonstigen Knochen: Wirbelsäule
T80.4	Rh-Unverträglichkeitsreaktion	T84.28	Mechanische Komplikation durch eine interne Osteosynthesevorrichtung an sonstigen Knochen: Sonstige näher bezeichnete Knochen
T81.3	Aufreißen einer Operationswunde, anderenorts nicht klassifiziert	T84.3	Mechanische Komplikation durch sonstige Knochengeräte, -implantate oder -transplantate
T81.5	Fremdkörper, der versehentlich nach einem Eingriff in einer Körperhöhle oder Operationswunde zurückgeblieben ist	T84.4	Mechanische Komplikation durch sonstige intern verwendete orthopädische Geräte, Implantate und Transplantate
T81.6	Akute Reaktion auf eine während eines Eingriffes versehentlich zurückgebliebene Fremdschubstanz		
T82.0	Mechanische Komplikation durch eine Herzklappenprothese		
T82.1	Mechanische Komplikation durch ein kardiales elektronisches Gerät		
T82.2	Mechanische Komplikation durch Koronararterien-Bypass und Klappenimplantate		
T82.3	Mechanische Komplikation durch sonstige Gefäßtransplantate		
T82.4	Mechanische Komplikation durch Gefäßkatheter bei Dialyse		
T82.5	Mechanische Komplikation durch sonstige Geräte und Implantate im Herzen und in den Gefäßen		
T82.6	Infektion und entzündliche Reaktion durch eine Herzklappenprothese		
T82.7	Infektion und entzündliche Reaktion durch sonstige Geräte, Implantate oder Transplantate im Herzen und in den Gefäßen		
T82.8	Sonstige näher bezeichnete Komplikationen durch Prothesen, Implantate oder Transplantate im Herzen und in den Gefäßen		
T82.9	Nicht näher bezeichnete Komplikation durch Prothese, Implantat oder Transplantat im Herzen und in den Gefäßen		
T83.0	Mechanische Komplikation durch einen Harnwegskatheter (Verweilkatheter)		

T84.5	Infektion und entzündliche Reaktion durch eine Gelenkendoprothese	T85.76	Infektion und entzündliche Reaktion durch sonstige interne Prothesen, Implantate oder Transplantate im sonstigen Gastrointestinaltrakt
T84.6	Infektion und entzündliche Reaktion durch eine interne Osteosynthesevorrichtung [jede Lokalisation]	T85.78	Infektion und entzündliche Reaktion durch sonstige interne Prothesen, Implantate oder Transplantate
T84.7	Infektion und entzündliche Reaktion durch sonstige orthopädische Endoprothesen, Implantate oder Transplantate	T85.81	Sonstige Komplikationen durch interne Prothesen, Implantate oder Transplantate im Nervensystem
T84.8	Sonstige Komplikationen durch orthopädische Endoprothesen, Implantate oder Transplantate	T85.82	Kapsel Fibrose der Mamma durch Mammaprothese oder -implantat
T84.9	Nicht näher bezeichnete Komplikation durch orthopädische Endoprothese, Implantat oder Transplantat	T85.83	Sonstige Komplikationen durch Mammaprothese oder -implantat
T85.0	Mechanische Komplikation durch einen ventrikulären, intrakraniellen Shunt	T85.88	Sonstige Komplikationen durch interne Prothesen, Implantate oder Transplantate, anderenorts nicht klassifiziert
T85.1	Mechanische Komplikation durch einen implantierten elektronischen Stimulator des Nervensystems	T85.9	Nicht näher bezeichnete Komplikation durch interne Prothese, Implantat oder Transplantat
T85.2	Mechanische Komplikation durch eine intraokulare Linse	T86.10	Akute Funktionsverschlechterung eines Nierentransplantates
T85.3	Mechanische Komplikation durch sonstige Augenprothesen, -implantate oder -transplantate	T86.11	Chronische Funktionsverschlechterung eines Nierentransplantates
T85.4	Mechanische Komplikation durch Mammaprothese oder -implantat	T86.12	Verzögerte Aufnahme der Transplantatfunktion
T85.50	Mechanische Komplikation durch Prothesen, Implantate oder Transplantate im Ösophagus	T86.19	Sonstige und nicht näher bezeichnete Funktionsstörung, Versagen und Abstoßung eines Nierentransplantates
T85.51	Mechanische Komplikation durch Prothesen, Implantate oder Transplantate im sonstigen oberen Gastrointestinaltrakt	T86.2	Versagen und Abstoßung eines Herztransplantates
T85.52	Mechanische Komplikation durch Prothesen, Implantate oder Transplantate im unteren Gastrointestinaltrakt	T86.3	Versagen und Abstoßung eines Herz-Lungen-Transplantates
T85.53	Mechanische Komplikation durch Prothesen, Implantate oder Transplantate in den Gallenwegen	T86.40	Akute Funktionsverschlechterung eines Lebertransplantates
T85.54	Mechanische Komplikation durch Prothesen, Implantate oder Transplantate im Pankreas	T86.41	Chronische Funktionsverschlechterung eines Lebertransplantates
T85.59	Mechanische Komplikation durch gastrointestinale Prothesen, Implantate oder Transplantate, Lokalisation nicht näher bezeichnet	T86.49	Sonstige und nicht näher bezeichnete Funktionsstörung, Versagen und Abstoßung eines Lebertransplantates
T85.6	Mechanische Komplikation durch sonstige näher bezeichnete interne Prothesen, Implantate oder Transplantate	T86.50	Durchblutungsstörung eines Hauttransplantates
T85.71	Infektion und entzündliche Reaktion durch Katheter zur Peritonealdialyse	T86.51	Nekrose eines Hauttransplantates
T85.72	Infektion und entzündliche Reaktion durch interne Prothesen, Implantate oder Transplantate im Nervensystem	T86.52	Verlust eines Hauttransplantates
T85.73	Infektion und entzündliche Reaktion durch Mammaprothese oder -implantat	T86.59	Sonstiges und nicht näher bezeichnetes Versagen und Abstoßung eines Hauttransplantates
		T86.81	Versagen und Abstoßung: Lungentransplantat
		T86.82	Versagen und Abstoßung: Pankreastransplantat
		T86.88	Versagen und Abstoßung: Sonstige transplantierte Organe und Gewebe
		T86.9	Versagen und Abstoßung eines nicht näher bezeichneten transplantierten Organs und Gewebes
		T88.1	Sonstige Komplikationen nach Impfung [Immunisierung], anderenorts nicht klassifiziert
		T88.3	Maligne Hyperthermie durch Anästhesie
		Z90.3	Verlust von Teilen des Magens

Prozedur P05-10

99.B7.22 †↔	Intensivmedizinische Komplexbehandlung im Kindesalter (Basisprozedur), 393 bis 588 Aufwandspunkte	99.B7.28 †↔	Intensivmedizinische Komplexbehandlung im Kindesalter (Basisprozedur), 1765 bis 2058 Aufwandspunkte
99.B7.23 †↔	Intensivmedizinische Komplexbehandlung im Kindesalter (Basisprozedur), 589 bis 784 Aufwandspunkte	99.B7.2A †↔	Intensivmedizinische Komplexbehandlung im Kindesalter (Basisprozedur), 2059 bis 2352 Aufwandspunkte
99.B7.24 †↔	Intensivmedizinische Komplexbehandlung im Kindesalter (Basisprozedur), 785 bis 980 Aufwandspunkte	99.B7.2B †↔	Intensivmedizinische Komplexbehandlung im Kindesalter (Basisprozedur), 2353 bis 2646 Aufwandspunkte
99.B7.25 †↔	Intensivmedizinische Komplexbehandlung im Kindesalter (Basisprozedur), 981 bis 1176 Aufwandspunkte	99.B7.2C †↔	Intensivmedizinische Komplexbehandlung im Kindesalter (Basisprozedur), 2647 bis 2940 Aufwandspunkte
99.B7.26 †↔	Intensivmedizinische Komplexbehandlung im Kindesalter (Basisprozedur), 1177 bis 1470 Aufwandspunkte	99.B7.2D †↔	Intensivmedizinische Komplexbehandlung im Kindesalter (Basisprozedur), 2941 bis 3430 Aufwandspunkte
99.B7.27 †↔	Intensivmedizinische Komplexbehandlung im Kindesalter (Basisprozedur), 1471 bis 1764 Aufwandspunkte	99.B7.2E †↔	Intensivmedizinische Komplexbehandlung im Kindesalter (Basisprozedur), 3431 bis 3920 Aufwandspunkte

99.B7.2F ‡↔ Intensivmedizinische Komplexbehandlung im Kindesalter (Basisprozedur), 3921 bis 4410 Aufwandspunkte	99.B7.38 ‡↔ Intensivmedizinische Komplexbehandlung im Neugeborenenalter (Basisprozedur), 1765 bis 2058 Aufwandspunkte
99.B7.2G ‡↔ Intensivmedizinische Komplexbehandlung im Kindesalter (Basisprozedur), 4411 bis 4900 Aufwandspunkte	99.B7.3A ‡↔ Intensivmedizinische Komplexbehandlung im Neugeborenenalter (Basisprozedur), 2059 bis 2352 Aufwandspunkte
99.B7.2H ‡↔ Intensivmedizinische Komplexbehandlung im Kindesalter (Basisprozedur), 4901 bis 5880 Aufwandspunkte	99.B7.3B ‡↔ Intensivmedizinische Komplexbehandlung im Neugeborenenalter (Basisprozedur), 2353 bis 2646 Aufwandspunkte
99.B7.2I ‡↔ Intensivmedizinische Komplexbehandlung im Kindesalter (Basisprozedur), 5881 bis 6860 Aufwandspunkte	99.B7.3C ‡↔ Intensivmedizinische Komplexbehandlung im Neugeborenenalter (Basisprozedur), 2647 bis 2940 Aufwandspunkte
99.B7.2J ‡↔ Intensivmedizinische Komplexbehandlung im Kindesalter (Basisprozedur), 6861 bis 7840 Aufwandspunkte	99.B7.3D ‡↔ Intensivmedizinische Komplexbehandlung im Neugeborenenalter (Basisprozedur), 2941 bis 3430 Aufwandspunkte
99.B7.2K ‡↔ Intensivmedizinische Komplexbehandlung im Kindesalter (Basisprozedur), 7841 bis 9800 Aufwandspunkte	99.B7.3E ‡↔ Intensivmedizinische Komplexbehandlung im Neugeborenenalter (Basisprozedur), 3431 bis 3920 Aufwandspunkte
99.B7.2L ‡↔ Intensivmedizinische Komplexbehandlung im Kindesalter (Basisprozedur), 9801 bis 11760 Aufwandspunkte	99.B7.3F ‡↔ Intensivmedizinische Komplexbehandlung im Neugeborenenalter (Basisprozedur), 3921 bis 4410 Aufwandspunkte
99.B7.2M ‡↔ Intensivmedizinische Komplexbehandlung im Kindesalter (Basisprozedur), 11761 bis 13720 Aufwandspunkte	99.B7.3G ‡↔ Intensivmedizinische Komplexbehandlung im Neugeborenenalter (Basisprozedur), 4411 bis 4900 Aufwandspunkte
99.B7.2N ‡↔ Intensivmedizinische Komplexbehandlung im Kindesalter (Basisprozedur), 13721 bis 16660 Aufwandspunkte	99.B7.3H ‡↔ Intensivmedizinische Komplexbehandlung im Neugeborenenalter (Basisprozedur), 4901 bis 5880 Aufwandspunkte
99.B7.2O ‡↔ Intensivmedizinische Komplexbehandlung im Kindesalter (Basisprozedur), 16661 bis 19600 Aufwandspunkte	99.B7.3I ‡↔ Intensivmedizinische Komplexbehandlung im Neugeborenenalter (Basisprozedur), 5881 bis 6860 Aufwandspunkte
99.B7.2P ‡↔ Intensivmedizinische Komplexbehandlung im Kindesalter (Basisprozedur), 19601 und mehr Aufwandspunkte	99.B7.3J ‡↔ Intensivmedizinische Komplexbehandlung im Neugeborenenalter (Basisprozedur), 6861 bis 7840 Aufwandspunkte
99.B7.32 ‡↔ Intensivmedizinische Komplexbehandlung im Neugeborenenalter (Basisprozedur), 393 bis 588 Aufwandspunkte	99.B7.3K ‡↔ Intensivmedizinische Komplexbehandlung im Neugeborenenalter (Basisprozedur), 7841 bis 9800 Aufwandspunkte
99.B7.33 ‡↔ Intensivmedizinische Komplexbehandlung im Neugeborenenalter (Basisprozedur), 589 bis 784 Aufwandspunkte	99.B7.3L ‡↔ Intensivmedizinische Komplexbehandlung im Neugeborenenalter (Basisprozedur), 9801 bis 11760 Aufwandspunkte
99.B7.34 ‡↔ Intensivmedizinische Komplexbehandlung im Neugeborenenalter (Basisprozedur), 785 bis 980 Aufwandspunkte	99.B7.3M ‡↔ Intensivmedizinische Komplexbehandlung im Neugeborenenalter (Basisprozedur), 11761 bis 13720 Aufwandspunkte
99.B7.35 ‡↔ Intensivmedizinische Komplexbehandlung im Neugeborenenalter (Basisprozedur), 981 bis 1176 Aufwandspunkte	99.B7.3N ‡↔ Intensivmedizinische Komplexbehandlung im Neugeborenenalter (Basisprozedur), 13721 bis 16660 Aufwandspunkte
99.B7.36 ‡↔ Intensivmedizinische Komplexbehandlung im Neugeborenenalter (Basisprozedur), 1177 bis 1470 Aufwandspunkte	99.B7.3O ‡↔ Intensivmedizinische Komplexbehandlung im Neugeborenenalter (Basisprozedur), 16661 bis 19600 Aufwandspunkte
99.B7.37 ‡↔ Intensivmedizinische Komplexbehandlung im Neugeborenenalter (Basisprozedur), 1471 bis 1764 Aufwandspunkte	99.B7.3P ‡↔ Intensivmedizinische Komplexbehandlung im Neugeborenenalter (Basisprozedur), 19601 und mehr Aufwandspunkte

Diagnose P05-2

A08.0	Enteritis durch Rotaviren	E71.3	Störungen des Fettsäurestoffwechsels
A08.2	Enteritis durch Adenoviren	E86	Volumenmangel
A08.3	Enteritis durch sonstige Viren	E87.2	Azidose
A08.4	Virusbedingte Darminfektion, nicht näher bezeichnet	E88.29	Sonstige Lipomatose, anderenorts nicht klassifiziert
A09.9	Sonstige und nicht näher bezeichnete Gastroenteritis und Kolitis nicht näher bezeichneten Ursprungs	G54.0	Läsionen des Plexus brachialis
A41.9	Sepsis, nicht näher bezeichnet	G93.0	Hirnzysten
A49.1	Streptokokken- und Enterokokkeninfektion nicht näher bezeichneter Lokalisation	H05.0	Akute Entzündung der Orbita
A87.9	Virusmeningitis, nicht näher bezeichnet	H10.4	Chronische Konjunktivitis
B09	Nicht näher bezeichnete Virusinfektion, die durch Haut- und Schleimhautläsionen gekennzeichnet ist	I35.0	Aortenklappenstenose
B99	Sonstige und nicht näher bezeichnete Infektionskrankheiten	I42.1	Hypertrophische obstruktive Kardiomyopathie
E56.8	Mangel an sonstigen Vitaminen	I49.1	Vorhofextrasystolie
		I49.3	Ventrikuläre Extrasystolie
		I49.8	Sonstige näher bezeichnete kardiale Arrhythmien
		J02.8	Akute Pharyngitis durch sonstige näher bezeichnete Erreger
		J02.9	Akute Pharyngitis, nicht näher bezeichnet

J04.0	Akute Laryngitis	Q12.0	Cataracta congenita
J06.0	Akute Laryngopharyngitis	Q12.1	Angeborene Linsenverlagerung
J06.8	Sonstige akute Infektionen an mehreren Lokalisationen der oberen Atemwege	Q12.2	Linsenkolobom
J20.5	Akute Bronchitis durch Respiratory-Syncytial-Viren [RS-Viren]	Q12.3	Angeborene Aphakie
J20.6	Akute Bronchitis durch Rhinoviren	Q12.4	Sphärophakie
J20.8	Akute Bronchitis durch sonstige näher bezeichnete Erreger	Q12.8	Sonstige angeborene Fehlbildungen der Linse
J22	Akute Infektion der unteren Atemwege, nicht näher bezeichnet	Q12.9	Angeborene Fehlbildung der Linse, nicht näher bezeichnet
J31.0	Chronische Rhinitis	Q13.0	Iriskolobom
J40	Bronchitis, nicht als akut oder chronisch bezeichnet	Q13.1	Fehlen der Iris (angeboren)
J93.0	Spontaner Spannungspneumothorax	Q13.2	Sonstige angeborene Fehlbildungen der Iris
K52.2	Allergische und alimentäre Gastroenteritis und Kolitis	Q13.3	Angeborene Hornhauttrübung
K52.30	Pancolitis indeterminata	Q13.4	Sonstige angeborene Fehlbildungen der Kornea
K52.31	Linksseitige Colitis indeterminata	Q13.5	Blaue Sklera
K52.32	Colitis indeterminata des Rektosigmoids	Q13.8	Sonstige angeborene Fehlbildungen des vorderen Augenabschnittes
K52.38	Sonstige Colitis indeterminata	Q14.0	Angeborene Fehlbildung des Glaskörpers
K52.8	Sonstige näher bezeichnete nichtinfektiöse Gastroenteritis und Kolitis	Q14.1	Angeborene Fehlbildung der Retina
K60.2	Analfissur, nicht näher bezeichnet	Q14.2	Angeborene Fehlbildung der Papille
L01.1	Sekundäre Impetiginisation anderer Dermatosen	Q14.3	Angeborene Fehlbildung der Chorioidea
L02.2	Hautabszess, Furunkel und Karbunkel am Rumpf	Q14.8	Sonstige angeborene Fehlbildungen des hinteren Augenabschnittes
L08.0	Pyodermie	Q16.0	Angeborenes Fehlen der Ohrmuschel
L91.8	Sonstige hypertrophe Hautkrankheiten	Q16.1	Angeborene(s) Fehlen, Atresie und Striktur des (äußeren) Gehörganges
P01.5	Schädigung des Fetus und Neugeborenen bei Mehrlingsschwangerschaft	Q16.2	Fehlen der Tuba auditiva (angeboren)
P01.6	Schädigung des Fetus und Neugeborenen durch Tod der Mutter	Q16.3	Angeborene Fehlbildung der Gehörknöchelchen
P02.4	Schädigung des Fetus und Neugeborenen durch Nabelschnurvorfall	Q16.4	Sonstige angeborene Fehlbildungen des Mittelohres
P02.7	Schädigung des Fetus und Neugeborenen durch Chorioamnionitis	Q16.5	Angeborene Fehlbildung des Innenohres
P04.1	Schädigung des Fetus und Neugeborenen durch sonstige Medikation bei der Mutter	Q16.9	Angeborene Fehlbildung des Ohres als Ursache einer Beeinträchtigung des Hörvermögens, nicht näher bezeichnet
P04.4	Schädigung des Fetus und Neugeborenen durch Einnahme von abhängigkeits erzeugenden Arzneimitteln oder Drogen durch die Mutter	Q17.0	Akzessorische Ohrmuschel
P07.2	Neugeborenes mit extremer Unreife	Q18.0	Branchiogene(r) Sinus, Fistel und Zyste
P21.0	Schwere Asphyxie unter der Geburt	Q28.80	Sonstiges angeborenes Aneurysma
P28.3	Primäre Schlafapnoe beim Neugeborenen	Q28.81	Sonstige angeborene Fistel des Kreislaufsystems
P28.4	Sonstige Apnoe beim Neugeborenen	Q31.8	Sonstige angeborene Fehlbildungen des Kehlkopfes
P29.1	Herzrhythmusstörung beim Neugeborenen	Q31.9	Angeborene Fehlbildung des Kehlkopfes, nicht näher bezeichnet
P38	Omphalitis beim Neugeborenen mit oder ohne leichte Blutung	Q33.1	Akzessorischer Lungenlappen
P39.0	Infektiöse Mastitis beim Neugeborenen	Q33.5	Ektopisches Gewebe in der Lunge (angeboren)
P39.3	Harnwegsinfektion beim Neugeborenen	Q33.8	Sonstige angeborene Fehlbildungen der Lunge
P39.4	Hautinfektion beim Neugeborenen	Q35.1	Spalte des harten Gaumens
P52.4	Intrazerebrale (nichttraumatische) Blutung beim Fetus und Neugeborenen	Q35.3	Spalte des weichen Gaumens
P55.0	Rh-Isoimmunisierung beim Fetus und Neugeborenen	Q35.5	Spalte des harten und des weichen Gaumens
P55.1	ABO-Isoimmunisierung beim Fetus und Neugeborenen	Q35.7	Uvulaspalte
P55.8	Sonstige hämolytische Krankheiten beim Fetus und Neugeborenen	Q35.9	Gaumenspalte, nicht näher bezeichnet
P59.0	Neugeborenenikterus in Verbindung mit vorzeitiger Geburt	Q36.0	Lippenspalte, beidseitig
P59.8	Neugeborenenikterus durch sonstige näher bezeichnete Ursachen	Q36.1	Lippenspalte, median
P71.1	Sonstige Hypokalzämie beim Neugeborenen	Q36.9	Lippenspalte, einseitig
P74.0	Metabolische Spätazidose beim Neugeborenen	Q39.5	Angeborene Dilatation des Ösophagus
P76.0	Mekoniumpfropf-Syndrom	Q39.6	Ösophagusdivertikel (angeboren)
P78.3	Nichtinfektiöse Diarrhoe beim Neugeborenen	Q39.8	Sonstige angeborene Fehlbildungen des Ösophagus
Q10.0	Angeborene Ptose	Q40.1	Angeborene Hiatushernie
Q10.7	Angeborene Fehlbildung der Orbita	Q43.40	Duplikatur des Dünndarmes
Q11.0	Zystenaugen [cystic eyeball]	Q43.41	Duplikatur des Kolons
Q11.1	Sonstiger Anophthalmus	Q43.42	Duplikatur des Rektums
Q11.2	Mikrophthalmus	Q43.49	Duplikatur des Darmes, nicht näher bezeichnet
Q11.3	Makrophthalmus	Q43.5	Ektopia ani
		Q43.6	Angeborene Fistel des Rektums und des Anus
		Q43.7	Kloakenpersistenz
		Q43.8	Sonstige näher bezeichnete angeborene Fehlbildungen des Darmes
		Q43.9	Angeborene Fehlbildung des Darmes, nicht näher bezeichnet
		Q61.0	Angeborene solitäre Nierenzyste
		Q61.2	Polyzystische Niere, autosomal-dominant
		Q61.3	Polyzystische Niere, nicht näher bezeichnet
		Q61.4	Nierendysplasie
		Q61.5	Medulläre Zystenniere
		Q61.8	Sonstige zystische Nierenkrankheiten

Q61.9	Zystische Nierenkrankheit, nicht näher bezeichnet	Q97.2	Mosaik, Zelllinien mit unterschiedlicher Anzahl von X-Chromosomen
Q62.0	Angeborene Hydronephrose		
Q62.1	Atresie und (angeborene) Stenose des Ureters	Q97.3	Weiblicher Phänotyp mit Karyotyp 46,XY
Q62.2	Angeborener Megaureter	Q97.8	Sonstige näher bezeichnete Anomalien der Gonosomen bei weiblichem Phänotyp
Q62.3	Sonstige (angeborene) obstruktive Defekte des Nierenbeckens und des Ureters	Q97.9	Anomalie der Gonosomen bei weiblichem Phänotyp, nicht näher bezeichnet
Q64.4	Fehlbildung des Urachus		
Q64.5	Angeborenes Fehlen der Harnblase und der Urethra	Q98.0	Klinefelter-Syndrom, Karyotyp 47,XXY
Q64.6	Angeborenes Divertikel der Harnblase	Q98.1	Klinefelter-Syndrom, männlicher Phänotyp mit mehr als zwei X-Chromosomen
Q64.7	Sonstige angeborene Fehlbildungen der Harnblase und der Urethra	Q98.2	Klinefelter-Syndrom, männlicher Phänotyp mit Karyotyp 46,XX
Q67.0	Gesichtsasymmetrie		
Q67.5	Angeborene Deformitäten der Wirbelsäule	Q98.3	Sonstiger männlicher Phänotyp mit Karyotyp 46,XX
Q68.2	Angeborene Deformität des Knies	Q98.4	Klinefelter-Syndrom, nicht näher bezeichnet
Q71.0	Angeborenes vollständiges Fehlen der oberen Extremität(en)	Q98.5	Karyotyp 47,XXY
Q71.1	Angeborenes Fehlen des Ober- und Unterarmes bei vorhandener Hand	Q98.6	Männlicher Phänotyp mit Strukturanomalie der Gonosomen
Q71.2	Angeborenes Fehlen sowohl des Unterarmes als auch der Hand	Q98.7	Männlicher Phänotyp mit Gonosomen-Mosaik
Q71.4	Longitudinaler Reduktionsdefekt des Radius	Q98.8	Sonstige näher bezeichnete Anomalien der Gonosomen bei männlichem Phänotyp
Q71.5	Longitudinaler Reduktionsdefekt der Ulna	Q98.9	Anomalie der Gonosomen bei männlichem Phänotyp, nicht näher bezeichnet
Q71.6	Spalthand	Q99.8	Sonstige näher bezeichnete Chromosomenanomalien
Q72.0	Angeborenes vollständiges Fehlen der unteren Extremität(en)	R06.80	Akutes lebensbedrohliches Ereignis im Säuglingsalter
Q72.1	Angeborenes Fehlen des Ober- und Unterschenkels bei vorhandenem Fuß	R09.2	Atemstillstand
Q72.2	Angeborenes Fehlen sowohl des Unterschenkels als auch des Fußes	R57.2	Septischer Schock
Q72.3	Angeborenes Fehlen des Fußes oder einer oder mehrerer Zehen	R94.0	Abnorme Ergebnisse von Funktionsprüfungen des Zentralnervensystems
Q72.4	Longitudinaler Reduktionsdefekt des Femurs	R95.0	Plötzlicher Kindstod mit Angabe einer Obduktion
Q72.5	Longitudinaler Reduktionsdefekt der Tibia	R95.9	Plötzlicher Kindstod ohne Angabe einer Obduktion
Q72.6	Longitudinaler Reduktionsdefekt der Fibula	S00.81	Oberflächliche Verletzung sonstiger Teile des Kopfes: Schürfwunde
Q72.7	Spaltfuß	S00.85	Oberflächliche Verletzung sonstiger Teile des Kopfes: Prellung
Q72.8	Sonstige Reduktionsdefekte der unteren Extremität(en)	S00.95	Oberflächliche Verletzung des Kopfes, Teil nicht näher bezeichnet: Prellung
Q76.3	Angeborene Skoliose durch angeborene Knochenfehlbildung	S72.3	Fraktur des Femurschaftes
Q76.4	Sonstige angeborene Fehlbildungen der Wirbelsäule ohne Skoliose	T21.24	Verbrennung Grad 2a des Rumpfes: Rücken [jeder Teil]
Q82.00	Hereditäres Lymphödem der oberen und unteren Extremität(en), Stadium I	T21.64	Verätzung Grad 2a des Rumpfes: Rücken [jeder Teil]
Q82.01	Hereditäres Lymphödem der oberen und unteren Extremität(en), Stadium II	T21.84	Verbrennung Grad 2b des Rumpfes: Rücken [jeder Teil]
Q82.02	Hereditäres Lymphödem der oberen und unteren Extremität(en), Stadium III	T21.94	Verätzung Grad 2b des Rumpfes: Rücken [jeder Teil]
Q82.03	Hereditäres Lymphödem, sonstige Lokalisation, Stadium I	U55.10	Erfolgte Registrierung zur Herztransplantation: Ohne Dringlichkeitsstufe U [Urgency] oder HU [High Urgency]
Q82.04	Hereditäres Lymphödem, sonstige Lokalisation, Stadium II	U55.11	Erfolgte Registrierung zur Herztransplantation: Mit Dringlichkeitsstufe U [Urgency]
Q82.05	Hereditäres Lymphödem, sonstige Lokalisation, Stadium III	U55.12	Erfolgte Registrierung zur Herztransplantation: Mit Dringlichkeitsstufe HU [High Urgency]
Q82.08	Sonstiges hereditäres Lymphödem	U55.20	Erfolgte Registrierung zur Lungentransplantation: Ohne Dringlichkeitsstufe U [Urgency] oder HU [High Urgency]
Q82.09	Hereditäres Lymphödem, nicht näher bezeichnet	U55.21	Erfolgte Registrierung zur Lungentransplantation: Mit Dringlichkeitsstufe U [Urgency]
Q89.00	Angeborene Splenomegalie	U55.22	Erfolgte Registrierung zur Herz-Lungen-Transplantation: Mit Dringlichkeitsstufe HU [High Urgency]
Q89.01	Asplenie (angeboren)	U55.30	Erfolgte Registrierung zur Herz-Lungen-Transplantation: Ohne Dringlichkeitsstufe U [Urgency] oder HU [High Urgency]
Q89.08	Sonstige angeborene Fehlbildungen der Milz	U55.31	Erfolgte Registrierung zur Herz-Lungen-Transplantation: Mit Dringlichkeitsstufe U [Urgency]
Q89.3	Situs inversus	U55.32	Erfolgte Registrierung zur Herz-Lungen-Transplantation: Mit Dringlichkeitsstufe HU [High Urgency]
Q96.0	Karyotyp 45,X		
Q96.1	Karyotyp 46,X iso (Xq)	Z03.0	Beobachtung bei Verdacht auf Tuberkulose
Q96.2	Karyotyp 46,X mit Gonosomenanomalie, ausgenommen iso (Xq)	Z20.1	Kontakt mit und Exposition gegenüber Tuberkulose
Q96.3	Mosaik, 45,X/46,XX oder 45,X/46,XY	Z75.60	Erfolgte Registrierung zur Organtransplantation ohne Dringlichkeitsstufe HU (High Urgency): Niere
Q96.4	Mosaik, 45,X/sonstige Zelllinie(n) mit Gonosomenanomalie		
Q96.8	Sonstige Varianten des Turner-Syndroms		
Q96.9	Turner-Syndrom, nicht näher bezeichnet		
Q97.0	Karyotyp 47,XXX		
Q97.1	Weiblicher Phänotyp mit mehr als drei X-Chromosomen		

Z75.64	Erfolgte Registrierung zur Organtransplantation ohne Dringlichkeitsstufe HU (High Urgency): Niere-Pankreas	Z75.74	Erfolgte Registrierung zur Organtransplantation mit Dringlichkeitsstufe HU (High Urgency): Niere-Pankreas
Z75.65	Erfolgte Registrierung zur Organtransplantation ohne Dringlichkeitsstufe HU (High Urgency): Pankreas	Z75.75	Erfolgte Registrierung zur Organtransplantation mit Dringlichkeitsstufe HU (High Urgency): Pankreas
Z75.66	Erfolgte Registrierung zur Organtransplantation ohne Dringlichkeitsstufe HU (High Urgency): Dünndarm	Z75.76	Erfolgte Registrierung zur Organtransplantation mit Dringlichkeitsstufe HU (High Urgency): Dünndarm
Z75.67	Erfolgte Registrierung zur Organtransplantation ohne Dringlichkeitsstufe HU (High Urgency): Leber	Z75.77	Erfolgte Registrierung zur Organtransplantation mit Dringlichkeitsstufe HU (High Urgency): Leber
Z75.68	Erfolgte Registrierung zur Organtransplantation ohne Dringlichkeitsstufe HU (High Urgency): Sonstige Organe	Z75.78	Erfolgte Registrierung zur Organtransplantation mit Dringlichkeitsstufe HU (High Urgency): Sonstige Organe
Z75.69	Erfolgte Registrierung zur Organtransplantation ohne Dringlichkeitsstufe HU (High Urgency): Nicht näher bezeichnetes Organ	Z75.79	Erfolgte Registrierung zur Organtransplantation mit Dringlichkeitsstufe HU (High Urgency): Nicht näher bezeichnetes Organ
Z75.70	Erfolgte Registrierung zur Organtransplantation mit Dringlichkeitsstufe HU (High Urgency): Niere	Z76.1	Gesundheitsüberwachung und Betreuung eines Findelkindes

Diagnose P05-3

Z38.3	Zwilling, Geburt im Krankenhaus	Z38.7	Anderer Mehrling, Geburt außerhalb des Krankenhauses
Z38.4	Zwilling, Geburt außerhalb des Krankenhauses	Z38.8	Anderer Mehrling, Geburtsort nicht näher bezeichnet
Z38.5	Zwilling, Geburtsort nicht näher bezeichnet		
Z38.6	Anderer Mehrling, Geburt im Krankenhaus		

Prozedur P05-4

53.00 ↔	Operation einer Inguinalhernie, n.n.bez.	53.07.11 ↔	Operation einer Inguinalhernie, laparoskopisch, ohne Implantation von Membranen oder Netzen
53.06.11 ↔	Operation einer Inguinalhernie, offen chirurgisch, ohne Implantation von Membranen oder Netzen	53.07.21 ↔	Operation einer Inguinalhernie, laparoskopisch, mit Implantation von Membranen und Netzen
53.06.21 ↔	Operation einer Inguinalhernie, offen chirurgisch, mit Implantation von Membranen und Netzen	53.09 ↔	Operation einer Inguinalhernie, sonstige

Prozedur P05-5

86.6C.11 †↔	Permanenter Hautersatz durch zweischichtiges Dermis-Epidermis-Ersatzmaterial, kleinflächig, am Kopf	86.6C.4D †↔	Permanenter Hautersatz durch Epidermisersatzmaterial, grossflächig, am Fuss
86.6C.16 †↔	Permanenter Hautersatz durch zweischichtiges Dermis-Epidermis-Ersatzmaterial, kleinflächig, an der Hand	86.6C.4E †↔	Permanenter Hautersatz durch Epidermisersatzmaterial, grossflächig, an anderer Lokalisation
86.6C.1D †↔	Permanenter Hautersatz durch zweischichtiges Dermis-Epidermis-Ersatzmaterial, kleinflächig, am Fuss	86.6C.51 †↔	Permanenter Hautersatz durch Dermisersatzmaterial, kleinflächig, am Kopf
86.6C.1E †↔	Permanenter Hautersatz durch zweischichtiges Dermis-Epidermis-Ersatzmaterial, kleinflächig, an anderer Lokalisation	86.6C.56 †↔	Permanenter Hautersatz durch Dermisersatzmaterial, kleinflächig, an der Hand
86.6C.31 †↔	Permanenter Hautersatz durch Epidermisersatzmaterial, kleinflächig, am Kopf	86.6C.5D †↔	Permanenter Hautersatz durch Dermisersatzmaterial, kleinflächig, am Fuss
86.6C.36 †↔	Permanenter Hautersatz durch Epidermisersatzmaterial, kleinflächig, an der Hand	86.6C.5E †↔	Permanenter Hautersatz durch Dermisersatzmaterial, kleinflächig, an anderer Lokalisation
86.6C.3D †↔	Permanenter Hautersatz durch Epidermisersatzmaterial, kleinflächig, am Fuss	86.6C.61 †↔	Permanenter Hautersatz durch Dermisersatzmaterial, grossflächig, am Kopf
86.6C.3E †↔	Permanenter Hautersatz durch Epidermisersatzmaterial, kleinflächig, an anderer Lokalisation	86.6C.66 †↔	Permanenter Hautersatz durch Dermisersatzmaterial, grossflächig, an der Hand
86.6C.41 †↔	Permanenter Hautersatz durch Epidermisersatzmaterial, grossflächig, am Kopf	86.6C.6D †↔	Permanenter Hautersatz durch Dermisersatzmaterial, grossflächig, am Fuss
86.6C.46 †↔	Permanenter Hautersatz durch Epidermisersatzmaterial, grossflächig, an der Hand	86.6C.6E †↔	Permanenter Hautersatz durch Dermisersatzmaterial, grossflächig, an anderer Lokalisation

Prozedur P05-6

- 93.9F.11 †↔ Mechanische Beatmung und Atmungsunterstützung mit kontinuierlichem positivem Druck (CPAP) bei Neugeborenen und Säuglingen
- 93.9G.21 †↔ Maskenüberdrucktherapie, CPAP, Kontrolle und Optimierung einer bestehenden Einstellung, innerhalb von 3 Tagen
- 93.9G.22 †↔ Maskenüberdrucktherapie, CPAP, Kontrolle und Optimierung einer bestehenden Einstellung, über mehr als 3 Tage
- 93.9G.41 †↔ Maskenüberdrucktherapie, BiPAP, Kontrolle und Optimierung einer bestehenden Einstellung, innerhalb von 3 Tagen
- 93.9G.42 †↔ Maskenüberdrucktherapie, BiPAP, Kontrolle und Optimierung einer bestehenden Einstellung, über mehr als 3 Tage

Prozedur P05-7

- 00.11 †↔ Infusion von Drotrecogin alfa (aktiviert)
- 00.17 †↔ Infusion einer vasopressorischen Substanz
- 96.35 †↔ Gastrische Gavage
- 96.6 †↔ Enterale Infusion konzentrierter Nährstoffe
- 99.01 †↔ Austauschtransfusion
- 99.04.00 †↔ Transfusion von Erythrozytenkonzentrat, n.n.bez.
- 99.04.09 †↔ Transfusion von Erythrozytenkonzentrat, sonstige
- 99.04.10 †↔ Transfusion von Erythrozytenkonzentrat, 1 TE bis 5 TE
- 99.04.11 †↔ Transfusion von Erythrozytenkonzentrat, 6 TE bis 10 TE
- 99.04.12 †↔ Transfusion von Erythrozytenkonzentrat, 11 TE bis 15 TE
- 99.04.14 †↔ Transfusion von Erythrozytenkonzentrat, 16 TE bis 20 TE
- 99.04.15 †↔ Transfusion von Erythrozytenkonzentrat, 21 TE bis 30 TE
- 99.04.16 †↔ Transfusion von Erythrozytenkonzentrat, 31 TE bis 40 TE
- 99.04.17 †↔ Transfusion von Erythrozytenkonzentrat, 41 TE bis 50 TE
- 99.04.18 †↔ Transfusion von Erythrozytenkonzentrat, 51 TE bis 60 TE
- 99.04.19 †↔ Transfusion von Erythrozytenkonzentrat, 61 TE bis 70 TE
- 99.04.1A †↔ Transfusion von Erythrozytenkonzentrat, 71 TE bis 80 TE
- 99.04.1B †↔ Transfusion von Erythrozytenkonzentrat, 81 TE bis 90 TE
- 99.04.1C †↔ Transfusion von Erythrozytenkonzentrat, 91 TE bis 100 TE
- 99.04.1D †↔ Transfusion von Erythrozytenkonzentrat, 101 TE bis 115 TE
- 99.04.1E †↔ Transfusion von Erythrozytenkonzentrat, 116 TE bis 130 TE
- 99.04.1F †↔ Transfusion von Erythrozytenkonzentrat, 131 TE bis 145 TE
- 99.04.1G †↔ Transfusion von Erythrozytenkonzentrat, 146 TE bis 160 TE
- 99.04.1H †↔ Transfusion von Erythrozytenkonzentrat, 161 TE bis 175 TE
- 99.04.1I †↔ Transfusion von Erythrozytenkonzentrat, 176 TE bis 190 TE
- 99.04.1J †↔ Transfusion von Erythrozytenkonzentrat, 191 TE bis 205 TE
- 99.04.1K †↔ Transfusion von Erythrozytenkonzentrat, 206 TE bis 220 TE
- 99.04.1L †↔ Transfusion von Erythrozytenkonzentrat, 221 TE bis 235 TE
- 99.04.1M †↔ Transfusion von Erythrozytenkonzentrat, 236 TE bis 250 TE
- 99.04.1N †↔ Transfusion von Erythrozytenkonzentrat, 251 TE bis 265 TE
- 99.04.1O †↔ Transfusion von Erythrozytenkonzentrat, 266 TE bis 280 TE
- 99.04.1P †↔ Transfusion von Erythrozytenkonzentrat, 281 TE und mehr
- 99.04.21 †↔ Transfusion von bestrahlten Erythrozytenkonzentraten, 1 TE bis 5 TE
- 99.04.22 †↔ Transfusion von bestrahlten Erythrozytenkonzentraten, 6 TE bis 10 TE
- 99.04.23 †↔ Transfusion von bestrahlten Erythrozytenkonzentraten, 11 TE bis 15 TE
- 99.04.24 †↔ Transfusion von bestrahlten Erythrozytenkonzentraten, 16 TE bis 20 TE
- 99.04.25 †↔ Transfusion von bestrahlten Erythrozytenkonzentraten, 21 TE bis 30 TE
- 99.04.26 †↔ Transfusion von bestrahlten Erythrozytenkonzentraten, 31 TE bis 40 TE
- 99.04.27 †↔ Transfusion von bestrahlten Erythrozytenkonzentraten, 41 TE bis 50 TE
- 99.04.28 †↔ Transfusion von bestrahlten Erythrozytenkonzentraten, 51 TE bis 60 TE
- 99.04.2A †↔ Transfusion von bestrahlten Erythrozytenkonzentraten, 61 TE bis 70 TE
- 99.04.2B †↔ Transfusion von bestrahlten Erythrozytenkonzentraten, 71 TE bis 80 TE
- 99.04.2C †↔ Transfusion von bestrahlten Erythrozytenkonzentraten, 81 TE bis 90 TE
- 99.04.2D †↔ Transfusion von bestrahlten Erythrozytenkonzentraten, 91 TE bis 100 TE
- 99.04.2E †↔ Transfusion von bestrahlten Erythrozytenkonzentraten, 101 TE bis 115 TE
- 99.04.2F †↔ Transfusion von bestrahlten Erythrozytenkonzentraten, 116 TE bis 130 TE
- 99.04.2G †↔ Transfusion von bestrahlten Erythrozytenkonzentraten, 131 TE bis 145 TE
- 99.04.2H †↔ Transfusion von bestrahlten Erythrozytenkonzentraten, 146 TE bis 160 TE
- 99.04.2I †↔ Transfusion von bestrahlten Erythrozytenkonzentraten, 161 TE bis 175 TE
- 99.04.2J †↔ Transfusion von bestrahlten Erythrozytenkonzentraten, 176 TE bis 190 TE
- 99.04.2K †↔ Transfusion von bestrahlten Erythrozytenkonzentraten, 191 TE bis 205 TE
- 99.04.2L †↔ Transfusion von bestrahlten Erythrozytenkonzentraten, 206 TE bis 220 TE
- 99.04.2M †↔ Transfusion von bestrahlten Erythrozytenkonzentraten, 221 TE bis 235 TE
- 99.04.2N †↔ Transfusion von bestrahlten Erythrozytenkonzentraten, 236 TE bis 250 TE
- 99.04.2O †↔ Transfusion von bestrahlten Erythrozytenkonzentraten, 251 TE bis 265 TE
- 99.04.2P †↔ Transfusion von bestrahlten Erythrozytenkonzentraten, 266 TE bis 280 TE
- 99.04.2Q †↔ Transfusion von bestrahlten Erythrozytenkonzentraten, 281 TE und mehr
- 99.04.31 †↔ Transfusion von kryokonservierten Erythrozytenkonzentraten, 1 TE bis 5 TE
- 99.04.32 †↔ Transfusion von kryokonservierten Erythrozytenkonzentraten, 6 TE bis 10 TE

99.04.33 †↔	Transfusion von kryokonservierten Erythrozytenkonzentraten, 11 TE bis 15 TE	99.05.51 †↔	Transfusion von Thrombozytenkonzentraten, 150 bis 159 Konzentrate
99.04.34 †↔	Transfusion von kryokonservierten Erythrozytenkonzentraten, 16 TE bis 20 TE	99.05.52 †↔	Transfusion von Thrombozytenkonzentraten, 160 bis 169 Konzentrate
99.04.35 †↔	Transfusion von kryokonservierten Erythrozytenkonzentraten, 21 TE bis 30 TE	99.05.53 †↔	Transfusion von Thrombozytenkonzentraten, 170 bis 179 Konzentrate
99.04.36 †↔	Transfusion von kryokonservierten Erythrozytenkonzentraten, 31 TE und mehr	99.05.54 †↔	Transfusion von Thrombozytenkonzentraten, 180 bis 189 Konzentrate
99.05.41 †↔	Transfusion von Thrombozytenkonzentraten, 1 Konzentrat	99.05.55 †↔	Transfusion von Thrombozytenkonzentraten, 190 bis 199 Konzentrate
99.05.42 †↔	Transfusion von Thrombozytenkonzentraten, 2 Konzentrate	99.05.57 †↔	Transfusion von Thrombozytenkonzentraten, 200 bis 219 Konzentrate
99.05.43 †↔	Transfusion von Thrombozytenkonzentraten, 3 Konzentrate	99.05.58 †↔	Transfusion von Thrombozytenkonzentraten, 220 bis 239 Konzentrate
99.05.44 †↔	Transfusion von Thrombozytenkonzentraten, 4 Konzentrate	99.05.5A †↔	Transfusion von Thrombozytenkonzentraten, 240 bis 259 Konzentrate
99.05.45 †↔	Transfusion von Thrombozytenkonzentraten, 5 Konzentrate	99.05.5B †↔	Transfusion von Thrombozytenkonzentraten, 260 bis 279 Konzentrate
99.05.46 †↔	Transfusion von Thrombozytenkonzentraten, 6 bis 8 Konzentrate	99.05.5C †↔	Transfusion von Thrombozytenkonzentraten, 280 bis 299 Konzentrate
99.05.47 †↔	Transfusion von Thrombozytenkonzentraten, 9 bis 11 Konzentrate	99.05.5D †↔	Transfusion von Thrombozytenkonzentraten, 300 bis 319 Konzentrate
99.05.48 †↔	Transfusion von Thrombozytenkonzentraten, 12 bis 14 Konzentrate	99.05.5E †↔	Transfusion von Thrombozytenkonzentraten, 320 bis 339 Konzentrate
99.05.4A †↔	Transfusion von Thrombozytenkonzentraten, 15 bis 17 Konzentrate	99.05.5F †↔	Transfusion von Thrombozytenkonzentraten, 340 bis 359 Konzentrate
99.05.4B †↔	Transfusion von Thrombozytenkonzentraten, 18 bis 20 Konzentrate	99.05.5G †↔	Transfusion von Thrombozytenkonzentraten, 360 bis 379 Konzentrate
99.05.4C †↔	Transfusion von Thrombozytenkonzentraten, 21 bis 23 Konzentrate	99.05.5H †↔	Transfusion von Thrombozytenkonzentraten, 380 bis 399 Konzentrate
99.05.4D †↔	Transfusion von Thrombozytenkonzentraten, 24 bis 26 Konzentrate	99.05.5I †↔	Transfusion von Thrombozytenkonzentraten, 400 bis 419 Konzentrate
99.05.4E †↔	Transfusion von Thrombozytenkonzentraten, 27 bis 29 Konzentrate	99.05.5J †↔	Transfusion von Thrombozytenkonzentraten, 420 bis 439 Konzentrate
99.05.4F †↔	Transfusion von Thrombozytenkonzentraten, 30 bis 35 Konzentrate	99.05.5K †↔	Transfusion von Thrombozytenkonzentraten, 440 bis 459 Konzentrate
99.05.4G †↔	Transfusion von Thrombozytenkonzentraten, 36 bis 41 Konzentrate	99.05.5L †↔	Transfusion von Thrombozytenkonzentraten, 460 bis 479 Konzentrate
99.05.4H †↔	Transfusion von Thrombozytenkonzentraten, 42 bis 47 Konzentrate	99.05.5M †↔	Transfusion von Thrombozytenkonzentraten, 480 bis 499 Konzentrate
99.05.4I †↔	Transfusion von Thrombozytenkonzentraten, 48 bis 53 Konzentrate	99.05.5N †↔	Transfusion von Thrombozytenkonzentraten, 500 und mehr Konzentrate
99.05.4J †↔	Transfusion von Thrombozytenkonzentraten, 54 bis 59 Konzentrate	99.05.61 †↔	Transfusion von patientenbezogenen Thrombozytenkonzentraten, 1 Konzentrat
99.05.4K †↔	Transfusion von Thrombozytenkonzentraten, 60 bis 65 Konzentrate	99.05.62 †↔	Transfusion von patientenbezogenen Thrombozytenkonzentraten, 2 Konzentrate
99.05.4L †↔	Transfusion von Thrombozytenkonzentraten, 66 bis 71 Konzentrate	99.05.63 †↔	Transfusion von patientenbezogenen Thrombozytenkonzentraten, 3 Konzentrate
99.05.4M †↔	Transfusion von Thrombozytenkonzentraten, 72 bis 77 Konzentrate	99.05.64 †↔	Transfusion von patientenbezogenen Thrombozytenkonzentraten, 4 Konzentrate
99.05.4N †↔	Transfusion von Thrombozytenkonzentraten, 78 bis 83 Konzentrate	99.05.65 †↔	Transfusion von patientenbezogenen Thrombozytenkonzentraten, 5 Konzentrate
99.05.4O †↔	Transfusion von Thrombozytenkonzentraten, 84 bis 89 Konzentrate	99.05.66 †↔	Transfusion von patientenbezogenen Thrombozytenkonzentraten, 6 bis 8 Konzentrate
99.05.4P †↔	Transfusion von Thrombozytenkonzentraten, 90 bis 95 Konzentrate	99.05.67 †↔	Transfusion von patientenbezogenen Thrombozytenkonzentraten, 9 bis 11 Konzentrate
99.05.4Q †↔	Transfusion von Thrombozytenkonzentraten, 96 bis 101 Konzentrate	99.05.68 †↔	Transfusion von patientenbezogenen Thrombozytenkonzentraten, 12 bis 14 Konzentrate
99.05.4R †↔	Transfusion von Thrombozytenkonzentraten, 102 bis 107 Konzentrate	99.05.6A †↔	Transfusion von patientenbezogenen Thrombozytenkonzentraten, 15 bis 17 Konzentrate
99.05.4S †↔	Transfusion von Thrombozytenkonzentraten, 108 bis 113 Konzentrate	99.05.6B †↔	Transfusion von patientenbezogenen Thrombozytenkonzentraten, 18 bis 20 Konzentrate
99.05.4T †↔	Transfusion von Thrombozytenkonzentraten, 114 bis 119 Konzentrate	99.05.6C †↔	Transfusion von patientenbezogenen Thrombozytenkonzentraten, 21 bis 23 Konzentrate
99.05.4U †↔	Transfusion von Thrombozytenkonzentraten, 120 bis 129 Konzentrate	99.05.6D †↔	Transfusion von patientenbezogenen Thrombozytenkonzentraten, 24 bis 26 Konzentrate
99.05.4V †↔	Transfusion von Thrombozytenkonzentraten, 130 bis 139 Konzentrate	99.05.6E †↔	Transfusion von patientenbezogenen Thrombozytenkonzentraten, 27 bis 29 Konzentrate
99.05.4W †↔	Transfusion von Thrombozytenkonzentraten, 140 bis 149 Konzentrate	99.05.6F †↔	Transfusion von patientenbezogenen Thrombozytenkonzentraten, 30 bis 32 Konzentrate

- 99.05.6G †↔ Transfusion von patientenbezogenen Thrombozytenkonzentraten, 33 bis 35 Konzentrate
- 99.05.6H †↔ Transfusion von patientenbezogenen Thrombozytenkonzentraten, 36 bis 38 Konzentrate
- 99.05.6I †↔ Transfusion von patientenbezogenen Thrombozytenkonzentraten, 39 bis 41 Konzentrate
- 99.05.6J †↔ Transfusion von patientenbezogenen Thrombozytenkonzentraten, 42 bis 44 Konzentrate
- 99.05.6K †↔ Transfusion von patientenbezogenen Thrombozytenkonzentraten, 45 bis 47 Konzentrate
- 99.05.6L †↔ Transfusion von patientenbezogenen Thrombozytenkonzentraten, 48 bis 50 Konzentrate
- 99.05.6M †↔ Transfusion von patientenbezogenen Thrombozytenkonzentraten, 51 bis 53 Konzentrate
- 99.05.6N †↔ Transfusion von patientenbezogenen Thrombozytenkonzentraten, 54 bis 56 Konzentrate
- 99.05.6O †↔ Transfusion von patientenbezogenen Thrombozytenkonzentraten, 57 bis 59 Konzentrate
- 99.05.6P †↔ Transfusion von patientenbezogenen Thrombozytenkonzentraten, 60 bis 62 Konzentrate
- 99.05.6Q †↔ Transfusion von patientenbezogenen Thrombozytenkonzentraten, 63 bis 65 Konzentrate
- 99.05.6R †↔ Transfusion von patientenbezogenen Thrombozytenkonzentraten, 66 bis 68 Konzentrate
- 99.05.6S †↔ Transfusion von patientenbezogenen Thrombozytenkonzentraten, 69 und mehr Konzentrate
- 99.07.00 †↔ Transfusion von Plasma und Serum, n.n.bez.
- 99.07.09 †↔ Transfusion von Plasma und Serum, sonstige
- 99.07.21 †↔ Transfusion von frisch gefrorenem Plasma (qFFP/qFGP), 1 TE bis 5 TE
- 99.07.22 †↔ Transfusion von frisch gefrorenem Plasma (qFFP/qFGP), 6 TE bis 10 TE
- 99.07.23 †↔ Transfusion von frisch gefrorenem Plasma (qFFP/qFGP), 11 TE bis 15 TE
- 99.07.24 †↔ Transfusion von frisch gefrorenem Plasma (qFFP/qFGP), 16 TE bis 20 TE
- 99.07.25 †↔ Transfusion von frisch gefrorenem Plasma (qFFP/qFGP), 21 TE bis 25 TE
- 99.07.26 †↔ Transfusion von frisch gefrorenem Plasma (qFFP/qFGP), 26 TE bis 30 TE
- 99.07.27 †↔ Transfusion von frisch gefrorenem Plasma (qFFP/qFGP), 31 TE bis 35 TE
- 99.07.28 †↔ Transfusion von frisch gefrorenem Plasma (qFFP/qFGP), 36 TE bis 40 TE
- 99.07.2A †↔ Transfusion von frisch gefrorenem Plasma (qFFP/qFGP), 41 TE bis 45 TE
- 99.07.2B †↔ Transfusion von frisch gefrorenem Plasma (qFFP/qFGP), 46 TE bis 50 TE
- 99.07.2C †↔ Transfusion von frisch gefrorenem Plasma (qFFP/qFGP), 51 TE und mehr
- 99.07.31 †↔ Transfusion von pathogeninaktiviertem frisch gefrorenem Plasma (piFFP/piFGP), 1 TE bis 5 TE
- 99.07.32 †↔ Transfusion von pathogeninaktiviertem frisch gefrorenem Plasma (piFFP/piFGP), 6 TE bis 10 TE
- 99.07.33 †↔ Transfusion von pathogeninaktiviertem frisch gefrorenem Plasma (piFFP/piFGP), 11 TE bis 15 TE
- 99.07.34 †↔ Transfusion von pathogeninaktiviertem frisch gefrorenem Plasma (piFFP/piFGP), 16 TE bis 20 TE
- 99.07.35 †↔ Transfusion von pathogeninaktiviertem frisch gefrorenem Plasma (piFFP/piFGP), 21 TE bis 25 TE
- 99.07.36 †↔ Transfusion von pathogeninaktiviertem frisch gefrorenem Plasma (piFFP/piFGP), 26 TE bis 30 TE
- 99.07.37 †↔ Transfusion von pathogeninaktiviertem frisch gefrorenem Plasma (piFFP/piFGP), 31 TE bis 35 TE
- 99.07.38 †↔ Transfusion von pathogeninaktiviertem frisch gefrorenem Plasma (piFFP/piFGP), 36 TE bis 40 TE
- 99.07.3A †↔ Transfusion von pathogeninaktiviertem frisch gefrorenem Plasma (piFFP/piFGP), 41 TE bis 45 TE
- 99.07.3B †↔ Transfusion von pathogeninaktiviertem frisch gefrorenem Plasma (piFFP/piFGP), 46 TE bis 50 TE
- 99.07.3C †↔ Transfusion von pathogeninaktiviertem frisch gefrorenem Plasma (piFFP/piFGP), 51 TE und mehr
- 99.08 †↔ Transfusion von Blutexpander
- 99.09.10 †↔ Transfusion von Granulozyten, 1 - 5 Konzentrate
- 99.09.12 †↔ Transfusion von Granulozyten, 6 bis 10 Konzentrate
- 99.09.13 †↔ Transfusion von Granulozyten, 11 bis 15 Konzentrate
- 99.09.14 †↔ Transfusion von Granulozyten, 16 bis 20 Konzentrate
- 99.09.15 †↔ Transfusion von Granulozyten, 21 Konzentrate und mehr
- 99.09.20 †↔ Transfusion von Spenderlymphozyten, Fremdbezug
- 99.09.23 †↔ Transfusion von Spenderlymphozyten, 1 bis 3 Konzentrate
- 99.09.24 †↔ Transfusion von Spenderlymphozyten, 4 bis 6 Konzentrate
- 99.09.25 †↔ Transfusion von Spenderlymphozyten, mehr als 6 Konzentrate
- 99.09.30 †↔ Transfusion von Leukozyten nach In-vitro-Kultur
- 99.0A †↔ Transfusion von Plasmabestandteilen und gentechnisch hergestellten Plasmaproteinen
- 99.15 †↔ Parenterale Infusion konzentrierter Nährlösungen
- 99.18 †↔ Injektion oder Infusion von Elektrolyten
- 99.1A †↔ Injektion, Infusion oder orale Gabe von Beta-Blocker zur Therapie des infantilen Hämangioms beim Neugeborenen und Säugling
- 99.22.16 †↔ Injektion einer antiinfektiösen Substanz, bis 3 Behandlungstage
- 99.22.17 †↔ Injektion einer antiinfektiösen Substanz, mindestens 4 bis 6 Behandlungstage
- 99.22.18 †↔ Injektion einer antiinfektiösen Substanz, mindestens 7 bis 13 Behandlungstage
- 99.22.1A †↔ Injektion einer antiinfektiösen Substanz, mindestens 14 bis 27 Behandlungstage
- 99.22.1B †↔ Injektion einer antiinfektiösen Substanz, 28 und mehr Behandlungstage
- 99.83 †↔ Sonstige Phototherapie

Prozedur P05-8

- 99.81.20 †↔ Systemische Hypothermie

Prozedur P05-9

99.B7.22 †↔ Intensivmedizinische Komplexbehandlung im Kindesalter (Basisprozedur), 393 bis 588 Aufwandspunkte	99.B7.2P †↔ Intensivmedizinische Komplexbehandlung im Kindesalter (Basisprozedur), 19601 und mehr Aufwandspunkte
99.B7.23 †↔ Intensivmedizinische Komplexbehandlung im Kindesalter (Basisprozedur), 589 bis 784 Aufwandspunkte	99.B7.32 †↔ Intensivmedizinische Komplexbehandlung im Neugeborenenalter (Basisprozedur), 393 bis 588 Aufwandspunkte
99.B7.24 †↔ Intensivmedizinische Komplexbehandlung im Kindesalter (Basisprozedur), 785 bis 980 Aufwandspunkte	99.B7.33 †↔ Intensivmedizinische Komplexbehandlung im Neugeborenenalter (Basisprozedur), 589 bis 784 Aufwandspunkte
99.B7.25 †↔ Intensivmedizinische Komplexbehandlung im Kindesalter (Basisprozedur), 981 bis 1176 Aufwandspunkte	99.B7.34 †↔ Intensivmedizinische Komplexbehandlung im Neugeborenenalter (Basisprozedur), 785 bis 980 Aufwandspunkte
99.B7.26 †↔ Intensivmedizinische Komplexbehandlung im Kindesalter (Basisprozedur), 1177 bis 1470 Aufwandspunkte	99.B7.35 †↔ Intensivmedizinische Komplexbehandlung im Neugeborenenalter (Basisprozedur), 981 bis 1176 Aufwandspunkte
99.B7.27 †↔ Intensivmedizinische Komplexbehandlung im Kindesalter (Basisprozedur), 1471 bis 1764 Aufwandspunkte	99.B7.36 †↔ Intensivmedizinische Komplexbehandlung im Neugeborenenalter (Basisprozedur), 1177 bis 1470 Aufwandspunkte
99.B7.28 †↔ Intensivmedizinische Komplexbehandlung im Kindesalter (Basisprozedur), 1765 bis 2058 Aufwandspunkte	99.B7.37 †↔ Intensivmedizinische Komplexbehandlung im Neugeborenenalter (Basisprozedur), 1471 bis 1764 Aufwandspunkte
99.B7.2A †↔ Intensivmedizinische Komplexbehandlung im Kindesalter (Basisprozedur), 2059 bis 2352 Aufwandspunkte	99.B7.38 †↔ Intensivmedizinische Komplexbehandlung im Neugeborenenalter (Basisprozedur), 1765 bis 2058 Aufwandspunkte
99.B7.2B †↔ Intensivmedizinische Komplexbehandlung im Kindesalter (Basisprozedur), 2353 bis 2646 Aufwandspunkte	99.B7.3A †↔ Intensivmedizinische Komplexbehandlung im Neugeborenenalter (Basisprozedur), 2059 bis 2352 Aufwandspunkte
99.B7.2C †↔ Intensivmedizinische Komplexbehandlung im Kindesalter (Basisprozedur), 2647 bis 2940 Aufwandspunkte	99.B7.3B †↔ Intensivmedizinische Komplexbehandlung im Neugeborenenalter (Basisprozedur), 2353 bis 2646 Aufwandspunkte
99.B7.2D †↔ Intensivmedizinische Komplexbehandlung im Kindesalter (Basisprozedur), 2941 bis 3430 Aufwandspunkte	99.B7.3C †↔ Intensivmedizinische Komplexbehandlung im Neugeborenenalter (Basisprozedur), 2647 bis 2940 Aufwandspunkte
99.B7.2E †↔ Intensivmedizinische Komplexbehandlung im Kindesalter (Basisprozedur), 3431 bis 3920 Aufwandspunkte	99.B7.3D †↔ Intensivmedizinische Komplexbehandlung im Neugeborenenalter (Basisprozedur), 2941 bis 3430 Aufwandspunkte
99.B7.2F †↔ Intensivmedizinische Komplexbehandlung im Kindesalter (Basisprozedur), 3921 bis 4410 Aufwandspunkte	99.B7.3E †↔ Intensivmedizinische Komplexbehandlung im Neugeborenenalter (Basisprozedur), 3431 bis 3920 Aufwandspunkte
99.B7.2G †↔ Intensivmedizinische Komplexbehandlung im Kindesalter (Basisprozedur), 4411 bis 4900 Aufwandspunkte	99.B7.3F †↔ Intensivmedizinische Komplexbehandlung im Neugeborenenalter (Basisprozedur), 3921 bis 4410 Aufwandspunkte
99.B7.2H †↔ Intensivmedizinische Komplexbehandlung im Kindesalter (Basisprozedur), 4901 bis 5880 Aufwandspunkte	99.B7.3G †↔ Intensivmedizinische Komplexbehandlung im Neugeborenenalter (Basisprozedur), 4411 bis 4900 Aufwandspunkte
99.B7.2I †↔ Intensivmedizinische Komplexbehandlung im Kindesalter (Basisprozedur), 5881 bis 6860 Aufwandspunkte	99.B7.3H †↔ Intensivmedizinische Komplexbehandlung im Neugeborenenalter (Basisprozedur), 4901 bis 5880 Aufwandspunkte
99.B7.2J †↔ Intensivmedizinische Komplexbehandlung im Kindesalter (Basisprozedur), 6861 bis 7840 Aufwandspunkte	99.B7.3I †↔ Intensivmedizinische Komplexbehandlung im Neugeborenenalter (Basisprozedur), 5881 bis 6860 Aufwandspunkte
99.B7.2K †↔ Intensivmedizinische Komplexbehandlung im Kindesalter (Basisprozedur), 7841 bis 9800 Aufwandspunkte	99.B7.3J †↔ Intensivmedizinische Komplexbehandlung im Neugeborenenalter (Basisprozedur), 6861 bis 7840 Aufwandspunkte
99.B7.2L †↔ Intensivmedizinische Komplexbehandlung im Kindesalter (Basisprozedur), 9801 bis 11760 Aufwandspunkte	99.B7.3K †↔ Intensivmedizinische Komplexbehandlung im Neugeborenenalter (Basisprozedur), 7841 bis 9800 Aufwandspunkte
99.B7.2M †↔ Intensivmedizinische Komplexbehandlung im Kindesalter (Basisprozedur), 11761 bis 13720 Aufwandspunkte	99.B7.3L †↔ Intensivmedizinische Komplexbehandlung im Neugeborenenalter (Basisprozedur), 9801 bis 11760 Aufwandspunkte
99.B7.2N †↔ Intensivmedizinische Komplexbehandlung im Kindesalter (Basisprozedur), 13721 bis 16660 Aufwandspunkte	99.B7.3M †↔ Intensivmedizinische Komplexbehandlung im Neugeborenenalter (Basisprozedur), 11761 bis 13720 Aufwandspunkte
99.B7.2O †↔ Intensivmedizinische Komplexbehandlung im Kindesalter (Basisprozedur), 16661 bis 19600 Aufwandspunkte	99.B7.3N †↔ Intensivmedizinische Komplexbehandlung im Neugeborenenalter (Basisprozedur), 13721 bis 16660 Aufwandspunkte

99.B7.3O †↔ Intensivmedizinische Komplexbehandlung im Neugeborenenalter (Basisprozedur), 16661 bis 19600 Aufwandspunkte	99.B8.2P †↔ IMC-Komplexbehandlung im Kindesalter, 19601 und mehr Aufwandspunkte
99.B7.3P †↔ Intensivmedizinische Komplexbehandlung im Neugeborenenalter (Basisprozedur), 19601 und mehr Aufwandspunkte	99.B8.32 †↔ IMC-Komplexbehandlung im Neugeborenenalter, 393 bis 588 Aufwandspunkte
99.B8.22 †↔ IMC-Komplexbehandlung im Kindesalter, 393 bis 588 Aufwandspunkte	99.B8.33 †↔ IMC-Komplexbehandlung im Neugeborenenalter, 589 bis 784 Aufwandspunkte
99.B8.23 †↔ IMC-Komplexbehandlung im Kindesalter, 589 bis 784 Aufwandspunkte	99.B8.34 †↔ IMC-Komplexbehandlung im Neugeborenenalter, 785 bis 980 Aufwandspunkte
99.B8.24 †↔ IMC-Komplexbehandlung im Kindesalter, 785 bis 980 Aufwandspunkte	99.B8.35 †↔ IMC-Komplexbehandlung im Neugeborenenalter, 981 bis 1176 Aufwandspunkte
99.B8.25 †↔ IMC-Komplexbehandlung im Kindesalter, 981 bis 1176 Aufwandspunkte	99.B8.36 †↔ IMC-Komplexbehandlung im Neugeborenenalter, 1177 bis 1470 Aufwandspunkte
99.B8.26 †↔ IMC-Komplexbehandlung im Kindesalter, 1177 bis 1470 Aufwandspunkte	99.B8.37 †↔ IMC-Komplexbehandlung im Neugeborenenalter, 1471 bis 1764 Aufwandspunkte
99.B8.27 †↔ IMC-Komplexbehandlung im Kindesalter, 1471 bis 1764 Aufwandspunkte	99.B8.38 †↔ IMC-Komplexbehandlung im Neugeborenenalter, 1765 bis 2058 Aufwandspunkte
99.B8.28 †↔ IMC-Komplexbehandlung im Kindesalter, 1765 bis 2058 Aufwandspunkte	99.B8.3A †↔ IMC-Komplexbehandlung im Neugeborenenalter, 2059 bis 2352 Aufwandspunkte
99.B8.2A †↔ IMC-Komplexbehandlung im Kindesalter, 2059 bis 2352 Aufwandspunkte	99.B8.3B †↔ IMC-Komplexbehandlung im Neugeborenenalter, 2353 bis 2646 Aufwandspunkte
99.B8.2B †↔ IMC-Komplexbehandlung im Kindesalter, 2353 bis 2646 Aufwandspunkte	99.B8.3C †↔ IMC-Komplexbehandlung im Neugeborenenalter, 2647 bis 2940 Aufwandspunkte
99.B8.2C †↔ IMC-Komplexbehandlung im Kindesalter, 2647 bis 2940 Aufwandspunkte	99.B8.3D †↔ IMC-Komplexbehandlung im Neugeborenenalter, 2941 bis 3430 Aufwandspunkte
99.B8.2D †↔ IMC-Komplexbehandlung im Kindesalter, 2941 bis 3430 Aufwandspunkte	99.B8.3E †↔ IMC-Komplexbehandlung im Neugeborenenalter, 3431 bis 3920 Aufwandspunkte
99.B8.2E †↔ IMC-Komplexbehandlung im Kindesalter, 3431 bis 3920 Aufwandspunkte	99.B8.3F †↔ IMC-Komplexbehandlung im Neugeborenenalter, 3921 bis 4410 Aufwandspunkte
99.B8.2F †↔ IMC-Komplexbehandlung im Kindesalter, 3921 bis 4410 Aufwandspunkte	99.B8.3G †↔ IMC-Komplexbehandlung im Neugeborenenalter, 4411 bis 4900 Aufwandspunkte
99.B8.2G †↔ IMC-Komplexbehandlung im Kindesalter, 4411 bis 4900 Aufwandspunkte	99.B8.3H †↔ IMC-Komplexbehandlung im Neugeborenenalter, 4901 bis 5880 Aufwandspunkte
99.B8.2H †↔ IMC-Komplexbehandlung im Kindesalter, 4901 bis 5880 Aufwandspunkte	99.B8.3I †↔ IMC-Komplexbehandlung im Neugeborenenalter, 5881 bis 6860 Aufwandspunkte
99.B8.2I †↔ IMC-Komplexbehandlung im Kindesalter, 5881 bis 6860 Aufwandspunkte	99.B8.3J †↔ IMC-Komplexbehandlung im Neugeborenenalter, 6861 bis 7840 Aufwandspunkte
99.B8.2J †↔ IMC-Komplexbehandlung im Kindesalter, 6861 bis 7840 Aufwandspunkte	99.B8.3K †↔ IMC-Komplexbehandlung im Neugeborenenalter, 7841 bis 9800 Aufwandspunkte
99.B8.2K †↔ IMC-Komplexbehandlung im Kindesalter, 7841 bis 9800 Aufwandspunkte	99.B8.3L †↔ IMC-Komplexbehandlung im Neugeborenenalter, 9801 bis 11760 Aufwandspunkte
99.B8.2L †↔ IMC-Komplexbehandlung im Kindesalter, 9801 bis 11760 Aufwandspunkte	99.B8.3M †↔ IMC-Komplexbehandlung im Neugeborenenalter, 11761 bis 13720 Aufwandspunkte
99.B8.2M †↔ IMC-Komplexbehandlung im Kindesalter, 11761 bis 13720 Aufwandspunkte	99.B8.3N †↔ IMC-Komplexbehandlung im Neugeborenenalter, 13721 bis 16660 Aufwandspunkte
99.B8.2N †↔ IMC-Komplexbehandlung im Kindesalter, 13721 bis 16660 Aufwandspunkte	99.B8.3O †↔ IMC-Komplexbehandlung im Neugeborenenalter, 16661 bis 19600 Aufwandspunkte
99.B8.2O †↔ IMC-Komplexbehandlung im Kindesalter, 16661 bis 19600 Aufwandspunkte	99.B8.3P †↔ IMC-Komplexbehandlung im Neugeborenenalter, 19601 und mehr Aufwandspunkte

ADRG P37**Neugeborene mit intensivmedizinische Komplexbehandlung /IMC Komplexbehandlung > 4900 Aufwandspunkte**

Mindestens eine Prozedur in Tabelle P37-1

DRG P37Z**Neugeborene mit intensivmedizinische Komplexbehandlung /IMC Komplexbehandlung > 4900 Aufwandspunkte****Prozedur P37-1**

99.B7.2H †↔ Intensivmedizinische Komplexbehandlung im Kindesalter (Basisprozedur), 4901 bis 5880 Aufwandspunkte	99.B7.2J †↔ Intensivmedizinische Komplexbehandlung im Kindesalter (Basisprozedur), 6861 bis 7840 Aufwandspunkte
99.B7.2I †↔ Intensivmedizinische Komplexbehandlung im Kindesalter (Basisprozedur), 5881 bis 6860 Aufwandspunkte	99.B7.2K †↔ Intensivmedizinische Komplexbehandlung im Kindesalter (Basisprozedur), 7841 bis 9800 Aufwandspunkte

99.B7.2L †↔ Intensivmedizinische Komplexbehandlung im Kindesalter (Basisprozedur), 9801 bis 11760 Aufwandspunkte	99.B7.3P †↔ Intensivmedizinische Komplexbehandlung im Neugeborenenalter (Basisprozedur), 19601 und mehr Aufwandspunkte
99.B7.2M †↔ Intensivmedizinische Komplexbehandlung im Kindesalter (Basisprozedur), 11761 bis 13720 Aufwandspunkte	99.B8.2H †↔ IMC-Komplexbehandlung im Kindesalter, 4901 bis 5880 Aufwandspunkte
99.B7.2N †↔ Intensivmedizinische Komplexbehandlung im Kindesalter (Basisprozedur), 13721 bis 16660 Aufwandspunkte	99.B8.2I †↔ IMC-Komplexbehandlung im Kindesalter, 5881 bis 6860 Aufwandspunkte
99.B7.2O †↔ Intensivmedizinische Komplexbehandlung im Kindesalter (Basisprozedur), 16661 bis 19600 Aufwandspunkte	99.B8.2J †↔ IMC-Komplexbehandlung im Kindesalter, 6861 bis 7840 Aufwandspunkte
99.B7.2P †↔ Intensivmedizinische Komplexbehandlung im Kindesalter (Basisprozedur), 19601 und mehr Aufwandspunkte	99.B8.2K †↔ IMC-Komplexbehandlung im Kindesalter, 7841 bis 9800 Aufwandspunkte
99.B7.3H †↔ Intensivmedizinische Komplexbehandlung im Neugeborenenalter (Basisprozedur), 4901 bis 5880 Aufwandspunkte	99.B8.2L †↔ IMC-Komplexbehandlung im Kindesalter, 9801 bis 11760 Aufwandspunkte
99.B7.3I †↔ Intensivmedizinische Komplexbehandlung im Neugeborenenalter (Basisprozedur), 5881 bis 6860 Aufwandspunkte	99.B8.2M †↔ IMC-Komplexbehandlung im Kindesalter, 11761 bis 13720 Aufwandspunkte
99.B7.3J †↔ Intensivmedizinische Komplexbehandlung im Neugeborenenalter (Basisprozedur), 6861 bis 7840 Aufwandspunkte	99.B8.2N †↔ IMC-Komplexbehandlung im Kindesalter, 13721 bis 16660 Aufwandspunkte
99.B7.3K †↔ Intensivmedizinische Komplexbehandlung im Neugeborenenalter (Basisprozedur), 7841 bis 9800 Aufwandspunkte	99.B8.2O †↔ IMC-Komplexbehandlung im Kindesalter, 16661 bis 19600 Aufwandspunkte
99.B7.3L †↔ Intensivmedizinische Komplexbehandlung im Neugeborenenalter (Basisprozedur), 9801 bis 11760 Aufwandspunkte	99.B8.2P †↔ IMC-Komplexbehandlung im Kindesalter, 19601 und mehr Aufwandspunkte
99.B7.3M †↔ Intensivmedizinische Komplexbehandlung im Neugeborenenalter (Basisprozedur), 11761 bis 13720 Aufwandspunkte	99.B8.3H †↔ IMC-Komplexbehandlung im Neugeborenenalter, 4901 bis 5880 Aufwandspunkte
99.B7.3N †↔ Intensivmedizinische Komplexbehandlung im Neugeborenenalter (Basisprozedur), 13721 bis 16660 Aufwandspunkte	99.B8.3I †↔ IMC-Komplexbehandlung im Neugeborenenalter, 5881 bis 6860 Aufwandspunkte
99.B7.3O †↔ Intensivmedizinische Komplexbehandlung im Neugeborenenalter (Basisprozedur), 16661 bis 19600 Aufwandspunkte	99.B8.3J †↔ IMC-Komplexbehandlung im Neugeborenenalter, 6861 bis 7840 Aufwandspunkte
	99.B8.3K †↔ IMC-Komplexbehandlung im Neugeborenenalter, 7841 bis 9800 Aufwandspunkte
	99.B8.3L †↔ IMC-Komplexbehandlung im Neugeborenenalter, 9801 bis 11760 Aufwandspunkte
	99.B8.3M †↔ IMC-Komplexbehandlung im Neugeborenenalter, 11761 bis 13720 Aufwandspunkte
	99.B8.3N †↔ IMC-Komplexbehandlung im Neugeborenenalter, 13721 bis 16660 Aufwandspunkte
	99.B8.3O †↔ IMC-Komplexbehandlung im Neugeborenenalter, 16661 bis 19600 Aufwandspunkte
	99.B8.3P †↔ IMC-Komplexbehandlung im Neugeborenenalter, 19601 und mehr Aufwandspunkte

ADRG P60**Neugeborenes, verstorben oder verlegt < 5 Tage nach Aufnahme ohne signifikante OR-Prozedur, ohne Beatmung > 95 Stunden**

Verweildauer < 5 Tage und (Entlassungsgrund ist Wegverlegt (in ein anderes Spital) (06) oder Verstorben (07)) und nur OR-Prozeduren aus Tabelle P60-1 und Dauer der maschinellen Beatmung < 96 Stunden

DRG P60A**Neugeborenes, verstorben, ein Belegungstag, ohne bestimmte Prozedur und nicht zuverlegt**

(Entlassungsgrund ist gleich Verstorben (07) oder Dauer der maschinellen Beatmung > 24 Stunden oder mindestens eine Prozedur in Tabelle P60-2) und (Entlassungsgrund ist gleich Verstorben (07) und Verweildauer ist gleich 1 Tag und Aufnahmegrund ist gleich Nicht zuverlegt (01) und Prozedur nicht in Tabelle P60-3)

DRG P60B**Neugeborenes, verstorben oder verlegt < 5 Tage nach Aufnahme ohne signifikante OR-Prozedur, oder mit Beatmung > 24 und < 96 Stunden oder IntK/IMCK > 196 Aufwandspunkte**

Entlassungsgrund ist gleich Verstorben (07) oder Dauer der maschinellen Beatmung > 24 Stunden oder mindestens eine Prozedur in Tabelle P60-2

DRG P60C**Neugeborenes, verlegt < 5 Tage nach Aufnahme oder andere Konstellationen im Geburtshaus****Prozedur P60-1**

53.00 ↔	Operation einer Inguinalhernie, n.n.bez.	53.07.11 ↔	Operation einer Inguinalhernie, laparoskopisch, ohne Implantation von Membranen oder Netzen
53.06.11 ↔	Operation einer Inguinalhernie, offen chirurgisch, ohne Implantation von Membranen oder Netzen	53.07.21 ↔	Operation einer Inguinalhernie, laparoskopisch, mit Implantation von Membranen und Netzen
53.06.21 ↔	Operation einer Inguinalhernie, offen chirurgisch, mit Implantation von Membranen und Netzen	53.09 ↔	Operation einer Inguinalhernie, sonstige

Prozedur P60-2

99.B7.21 ‡↔	Intensivmedizinische Komplexbehandlung im Kindesalter (Basisprozedur), 197 bis 392 Aufwandspunkte	99.B7.2K ‡↔	Intensivmedizinische Komplexbehandlung im Kindesalter (Basisprozedur), 7841 bis 9800 Aufwandspunkte
99.B7.22 ‡↔	Intensivmedizinische Komplexbehandlung im Kindesalter (Basisprozedur), 393 bis 588 Aufwandspunkte	99.B7.2L ‡↔	Intensivmedizinische Komplexbehandlung im Kindesalter (Basisprozedur), 9801 bis 11760 Aufwandspunkte
99.B7.23 ‡↔	Intensivmedizinische Komplexbehandlung im Kindesalter (Basisprozedur), 589 bis 784 Aufwandspunkte	99.B7.2M ‡↔	Intensivmedizinische Komplexbehandlung im Kindesalter (Basisprozedur), 11761 bis 13720 Aufwandspunkte
99.B7.24 ‡↔	Intensivmedizinische Komplexbehandlung im Kindesalter (Basisprozedur), 785 bis 980 Aufwandspunkte	99.B7.2N ‡↔	Intensivmedizinische Komplexbehandlung im Kindesalter (Basisprozedur), 13721 bis 16660 Aufwandspunkte
99.B7.25 ‡↔	Intensivmedizinische Komplexbehandlung im Kindesalter (Basisprozedur), 981 bis 1176 Aufwandspunkte	99.B7.2O ‡↔	Intensivmedizinische Komplexbehandlung im Kindesalter (Basisprozedur), 16661 bis 19600 Aufwandspunkte
99.B7.26 ‡↔	Intensivmedizinische Komplexbehandlung im Kindesalter (Basisprozedur), 1177 bis 1470 Aufwandspunkte	99.B7.2P ‡↔	Intensivmedizinische Komplexbehandlung im Kindesalter (Basisprozedur), 19601 und mehr Aufwandspunkte
99.B7.27 ‡↔	Intensivmedizinische Komplexbehandlung im Kindesalter (Basisprozedur), 1471 bis 1764 Aufwandspunkte	99.B7.31 ‡↔	Intensivmedizinische Komplexbehandlung im Neugeborenenalter (Basisprozedur), 197 bis 392 Aufwandspunkte
99.B7.28 ‡↔	Intensivmedizinische Komplexbehandlung im Kindesalter (Basisprozedur), 1765 bis 2058 Aufwandspunkte	99.B7.32 ‡↔	Intensivmedizinische Komplexbehandlung im Neugeborenenalter (Basisprozedur), 393 bis 588 Aufwandspunkte
99.B7.2A ‡↔	Intensivmedizinische Komplexbehandlung im Kindesalter (Basisprozedur), 2059 bis 2352 Aufwandspunkte	99.B7.33 ‡↔	Intensivmedizinische Komplexbehandlung im Neugeborenenalter (Basisprozedur), 589 bis 784 Aufwandspunkte
99.B7.2B ‡↔	Intensivmedizinische Komplexbehandlung im Kindesalter (Basisprozedur), 2353 bis 2646 Aufwandspunkte	99.B7.34 ‡↔	Intensivmedizinische Komplexbehandlung im Neugeborenenalter (Basisprozedur), 785 bis 980 Aufwandspunkte
99.B7.2C ‡↔	Intensivmedizinische Komplexbehandlung im Kindesalter (Basisprozedur), 2647 bis 2940 Aufwandspunkte	99.B7.35 ‡↔	Intensivmedizinische Komplexbehandlung im Neugeborenenalter (Basisprozedur), 981 bis 1176 Aufwandspunkte
99.B7.2D ‡↔	Intensivmedizinische Komplexbehandlung im Kindesalter (Basisprozedur), 2941 bis 3430 Aufwandspunkte	99.B7.36 ‡↔	Intensivmedizinische Komplexbehandlung im Neugeborenenalter (Basisprozedur), 1177 bis 1470 Aufwandspunkte
99.B7.2E ‡↔	Intensivmedizinische Komplexbehandlung im Kindesalter (Basisprozedur), 3431 bis 3920 Aufwandspunkte	99.B7.37 ‡↔	Intensivmedizinische Komplexbehandlung im Neugeborenenalter (Basisprozedur), 1471 bis 1764 Aufwandspunkte
99.B7.2F ‡↔	Intensivmedizinische Komplexbehandlung im Kindesalter (Basisprozedur), 3921 bis 4410 Aufwandspunkte	99.B7.38 ‡↔	Intensivmedizinische Komplexbehandlung im Neugeborenenalter (Basisprozedur), 1765 bis 2058 Aufwandspunkte
99.B7.2G ‡↔	Intensivmedizinische Komplexbehandlung im Kindesalter (Basisprozedur), 4411 bis 4900 Aufwandspunkte	99.B7.3A ‡↔	Intensivmedizinische Komplexbehandlung im Neugeborenenalter (Basisprozedur), 2059 bis 2352 Aufwandspunkte
99.B7.2H ‡↔	Intensivmedizinische Komplexbehandlung im Kindesalter (Basisprozedur), 4901 bis 5880 Aufwandspunkte	99.B7.3B ‡↔	Intensivmedizinische Komplexbehandlung im Neugeborenenalter (Basisprozedur), 2353 bis 2646 Aufwandspunkte
99.B7.2I ‡↔	Intensivmedizinische Komplexbehandlung im Kindesalter (Basisprozedur), 5881 bis 6860 Aufwandspunkte	99.B7.3C ‡↔	Intensivmedizinische Komplexbehandlung im Neugeborenenalter (Basisprozedur), 2647 bis 2940 Aufwandspunkte
99.B7.2J ‡↔	Intensivmedizinische Komplexbehandlung im Kindesalter (Basisprozedur), 6861 bis 7840 Aufwandspunkte	99.B7.3D ‡↔	Intensivmedizinische Komplexbehandlung im Neugeborenenalter (Basisprozedur), 2941 bis 3430 Aufwandspunkte

99.B7.3E ‡↔ Intensivmedizinische Komplexbehandlung im Neugeborenenalter (Basisprozedur), 3431 bis 3920 Aufwandspunkte	99.B8.2H ‡↔ IMC-Komplexbehandlung im Kindesalter, 4901 bis 5880 Aufwandspunkte
99.B7.3F ‡↔ Intensivmedizinische Komplexbehandlung im Neugeborenenalter (Basisprozedur), 3921 bis 4410 Aufwandspunkte	99.B8.2I ‡↔ IMC-Komplexbehandlung im Kindesalter, 5881 bis 6860 Aufwandspunkte
99.B7.3G ‡↔ Intensivmedizinische Komplexbehandlung im Neugeborenenalter (Basisprozedur), 4411 bis 4900 Aufwandspunkte	99.B8.2J ‡↔ IMC-Komplexbehandlung im Kindesalter, 6861 bis 7840 Aufwandspunkte
99.B7.3H ‡↔ Intensivmedizinische Komplexbehandlung im Neugeborenenalter (Basisprozedur), 4901 bis 5880 Aufwandspunkte	99.B8.2K ‡↔ IMC-Komplexbehandlung im Kindesalter, 7841 bis 9800 Aufwandspunkte
99.B7.3I ‡↔ Intensivmedizinische Komplexbehandlung im Neugeborenenalter (Basisprozedur), 5881 bis 6860 Aufwandspunkte	99.B8.2L ‡↔ IMC-Komplexbehandlung im Kindesalter, 9801 bis 11760 Aufwandspunkte
99.B7.3J ‡↔ Intensivmedizinische Komplexbehandlung im Neugeborenenalter (Basisprozedur), 6861 bis 7840 Aufwandspunkte	99.B8.2M ‡↔ IMC-Komplexbehandlung im Kindesalter, 11761 bis 13720 Aufwandspunkte
99.B7.3K ‡↔ Intensivmedizinische Komplexbehandlung im Neugeborenenalter (Basisprozedur), 7841 bis 9800 Aufwandspunkte	99.B8.2N ‡↔ IMC-Komplexbehandlung im Kindesalter, 13721 bis 16660 Aufwandspunkte
99.B7.3L ‡↔ Intensivmedizinische Komplexbehandlung im Neugeborenenalter (Basisprozedur), 9801 bis 11760 Aufwandspunkte	99.B8.2O ‡↔ IMC-Komplexbehandlung im Kindesalter, 16661 bis 19600 Aufwandspunkte
99.B7.3M ‡↔ Intensivmedizinische Komplexbehandlung im Neugeborenenalter (Basisprozedur), 11761 bis 13720 Aufwandspunkte	99.B8.2P ‡↔ IMC-Komplexbehandlung im Kindesalter, 19601 und mehr Aufwandspunkte
99.B7.3N ‡↔ Intensivmedizinische Komplexbehandlung im Neugeborenenalter (Basisprozedur), 13721 bis 16660 Aufwandspunkte	99.B8.31 ‡↔ IMC-Komplexbehandlung im Neugeborenenalter, 197 bis 392 Aufwandspunkte
99.B7.3O ‡↔ Intensivmedizinische Komplexbehandlung im Neugeborenenalter (Basisprozedur), 16661 bis 19600 Aufwandspunkte	99.B8.32 ‡↔ IMC-Komplexbehandlung im Neugeborenenalter, 393 bis 588 Aufwandspunkte
99.B7.3P ‡↔ Intensivmedizinische Komplexbehandlung im Neugeborenenalter (Basisprozedur), 19601 und mehr Aufwandspunkte	99.B8.33 ‡↔ IMC-Komplexbehandlung im Neugeborenenalter, 589 bis 784 Aufwandspunkte
99.B8.21 ‡↔ IMC-Komplexbehandlung im Kindesalter, 197 bis 392 Aufwandspunkte	99.B8.34 ‡↔ IMC-Komplexbehandlung im Neugeborenenalter, 785 bis 980 Aufwandspunkte
99.B8.22 ‡↔ IMC-Komplexbehandlung im Kindesalter, 393 bis 588 Aufwandspunkte	99.B8.35 ‡↔ IMC-Komplexbehandlung im Neugeborenenalter, 981 bis 1176 Aufwandspunkte
99.B8.23 ‡↔ IMC-Komplexbehandlung im Kindesalter, 589 bis 784 Aufwandspunkte	99.B8.36 ‡↔ IMC-Komplexbehandlung im Neugeborenenalter, 1177 bis 1470 Aufwandspunkte
99.B8.24 ‡↔ IMC-Komplexbehandlung im Kindesalter, 785 bis 980 Aufwandspunkte	99.B8.37 ‡↔ IMC-Komplexbehandlung im Neugeborenenalter, 1471 bis 1764 Aufwandspunkte
99.B8.25 ‡↔ IMC-Komplexbehandlung im Kindesalter, 981 bis 1176 Aufwandspunkte	99.B8.38 ‡↔ IMC-Komplexbehandlung im Neugeborenenalter, 1765 bis 2058 Aufwandspunkte
99.B8.26 ‡↔ IMC-Komplexbehandlung im Kindesalter, 1177 bis 1470 Aufwandspunkte	99.B8.3A ‡↔ IMC-Komplexbehandlung im Neugeborenenalter, 2059 bis 2352 Aufwandspunkte
99.B8.27 ‡↔ IMC-Komplexbehandlung im Kindesalter, 1471 bis 1764 Aufwandspunkte	99.B8.3B ‡↔ IMC-Komplexbehandlung im Neugeborenenalter, 2353 bis 2646 Aufwandspunkte
99.B8.28 ‡↔ IMC-Komplexbehandlung im Kindesalter, 1765 bis 2058 Aufwandspunkte	99.B8.3C ‡↔ IMC-Komplexbehandlung im Neugeborenenalter, 2647 bis 2940 Aufwandspunkte
99.B8.2A ‡↔ IMC-Komplexbehandlung im Kindesalter, 2059 bis 2352 Aufwandspunkte	99.B8.3D ‡↔ IMC-Komplexbehandlung im Neugeborenenalter, 2941 bis 3430 Aufwandspunkte
99.B8.2B ‡↔ IMC-Komplexbehandlung im Kindesalter, 2353 bis 2646 Aufwandspunkte	99.B8.3E ‡↔ IMC-Komplexbehandlung im Neugeborenenalter, 3431 bis 3920 Aufwandspunkte
99.B8.2C ‡↔ IMC-Komplexbehandlung im Kindesalter, 2647 bis 2940 Aufwandspunkte	99.B8.3F ‡↔ IMC-Komplexbehandlung im Neugeborenenalter, 3921 bis 4410 Aufwandspunkte
99.B8.2D ‡↔ IMC-Komplexbehandlung im Kindesalter, 2941 bis 3430 Aufwandspunkte	99.B8.3G ‡↔ IMC-Komplexbehandlung im Neugeborenenalter, 4411 bis 4900 Aufwandspunkte
99.B8.2E ‡↔ IMC-Komplexbehandlung im Kindesalter, 3431 bis 3920 Aufwandspunkte	99.B8.3H ‡↔ IMC-Komplexbehandlung im Neugeborenenalter, 4901 bis 5880 Aufwandspunkte
99.B8.2F ‡↔ IMC-Komplexbehandlung im Kindesalter, 3921 bis 4410 Aufwandspunkte	99.B8.3I ‡↔ IMC-Komplexbehandlung im Neugeborenenalter, 5881 bis 6860 Aufwandspunkte
99.B8.2G ‡↔ IMC-Komplexbehandlung im Kindesalter, 4411 bis 4900 Aufwandspunkte	99.B8.3J ‡↔ IMC-Komplexbehandlung im Neugeborenenalter, 6861 bis 7840 Aufwandspunkte
	99.B8.3K ‡↔ IMC-Komplexbehandlung im Neugeborenenalter, 7841 bis 9800 Aufwandspunkte
	99.B8.3L ‡↔ IMC-Komplexbehandlung im Neugeborenenalter, 9801 bis 11760 Aufwandspunkte
	99.B8.3M ‡↔ IMC-Komplexbehandlung im Neugeborenenalter, 11761 bis 13720 Aufwandspunkte
	99.B8.3N ‡↔ IMC-Komplexbehandlung im Neugeborenenalter, 13721 bis 16660 Aufwandspunkte
	99.B8.3O ‡↔ IMC-Komplexbehandlung im Neugeborenenalter, 16661 bis 19600 Aufwandspunkte
	99.B8.3P ‡↔ IMC-Komplexbehandlung im Neugeborenenalter, 19601 und mehr Aufwandspunkte

Prozedur P60-3

00.10 ‡↔	Implantation einer chemotherapeutischen Substanz	00.66.32 ↔	Perkutan-transluminale Gefäßintervention an den Koronarien mittels Atherektomie
00.11 ‡↔	Infusion von Drotrecogin alfa (aktiviert)	00.66.33 ↔	Perkutan-transluminale Gefäßintervention an den Koronarien mittels Fremdkörperentfernung
00.17 ‡↔	Infusion einer vasopressorischen Substanz	00.66.35 ↔	Perkutan-transluminale Gefäßintervention an den Koronarien mittels selektiver Embolisation
00.21 ‡↔	Intravaskuläre Bildgebung von extrakraniellen Hirngefässen	00.66.36 ↔	Perkutan-transluminale Gefäßintervention an den Koronarien mittels Thrombektomie
00.22 ‡↔	Intravaskuläre Bildgebung von intrathorakalen Gefässen	00.66.37 ↔	Perkutan-transluminale Gefäßintervention an den Koronarien mittels Lithotripsie
00.23 ‡↔	Intravaskuläre Bildgebung von peripheren Gefässen	00.66.38 ↔	Perkutan-transluminale Gefäßintervention an den Koronarien, selektive Thrombolyse
00.25 ‡↔	Intravaskuläre Bildgebung der Nierengefässe	00.66.99 ↔	Perkutane transluminale Koronarangioplastik [PTCA] oder koronare Atherektomie, sonstige
00.28 ‡↔	Intravaskuläre Bildgebung sonstiger bezeichneter Gefässe	00.91.21 ‡↔	Transplantat von verwandtem Lebendspender, nicht ABO-kompatibel
00.41 ‡↔	Massnahme auf zwei Gefässen	00.92.11 ‡↔	Transplantat von nicht verwandtem Spender, nicht ABO-kompatibel
00.42 ‡↔	Massnahme auf drei Gefässen	00.93.21 ‡↔	Transplantat von einer Leiche, nicht ABO-kompatibel
00.43 ‡↔	Massnahmen auf vier oder weiteren Gefässen	00.94.31 ‡↔	Intraoperatives neurophysiologisches Monitoring, von mehr als 4 Stunden bis 8 Stunden
00.44 ‡↔	Massnahme auf Gefässbifurkation	00.94.32 ‡↔	Intraoperatives neurophysiologisches Monitoring, von mehr als 8 Stunden bis 12 Stunden
00.4B.11 ↔	PTKI an Arterien der oberen Extremität oder Schulter	00.94.33 ‡↔	Intraoperatives neurophysiologisches Monitoring, von mehr als 12 Stunden
00.4B.12 ↔	PTKI an der Aorta	00.99.30 ‡↔	Lasertechnik
00.4B.13 ↔	PTKI an Lungengefässen	00.99.80 ‡↔	Hybridtherapie
00.4B.14 ↔	PTKI an anderen thorakalen Arterien	00.9A.61 ‡↔	Verwendung von präoperativ patientenindividuell mittels 3D-Bildgebung gefertigten Implantaten
00.4B.15 ↔	PTKI an viszeralen Arterien	00.9A.62 ‡↔	Verwendung von präoperativ patientenindividuell mittels 3D-Bildgebung angepassten Implantaten
00.4B.16 ↔	PTKI an der A. renalis	00.9A.63 ‡↔	Intraoperative Anwendung von präoperativ mittels 3D-Bildgebung individuell gefertigter Schablonen zur Navigation (beinhaltet: Schnitt, Bohrung, Positionierung)
00.4B.17 ↔	PTKI an anderen abdominalen Arterien	00.9A.64 ‡↔	Verwendung von präoperativ patientenindividuell mittels 3D-Bildgebung sowie 3D-Drucker gefertigte Implantate
00.4B.18 ↔	PTKI an Oberschenkel- Arterien und A. poplitea	00.9C.11 ‡↔	Einzeitige Mehrfacheingriffe an 2 Mittelhand- und Fingerstrahlen
00.4B.19 ↔	PTKI an Arterien an anderer Lokalisation	00.9C.12 ‡↔	Einzeitige Mehrfacheingriffe an 3 Mittelhand- und Fingerstrahlen
00.4B.1A ↔	PTKI an Unterschenkel- Arterien	00.9C.13 ‡↔	Einzeitige Mehrfacheingriffe an 4 Mittelhand- und Fingerstrahlen
00.4B.21 ↔	PTKI an Venen der oberen Extremität oder Schulter	00.9C.14 ‡↔	Einzeitige Mehrfacheingriffe an 5 und mehr Mittelhand- und Fingerstrahlen
00.4B.22 ↔	PTKI an der V. Cava	00.9C.21 ‡↔	Einzeitige Mehrfacheingriffe an 2 Mittelfuss- und Zehenstrahlen
00.4B.23 ↔	PTKI an anderen thorakalen Venen	00.9C.22 ‡↔	Einzeitige Mehrfacheingriffe an 3 Mittelfuss- und Zehenstrahlen
00.4B.24 ↔	PTKI an Lebervenen	00.9C.23 ‡↔	Einzeitige Mehrfacheingriffe an 4 Mittelfuss- und Zehenstrahlen
00.4B.25 ↔	PTKI an viszeralen Venen	00.9C.24 ‡↔	Einzeitige Mehrfacheingriffe an 5 und mehr Mittelfuss- und Zehenstrahlen
00.4B.26 ↔	PTKI an anderen abdominalen Venen	01.10 ‡↔	Monitoring des intrakraniellen Drucks
00.4B.27 ↔	PTKI an Oberschenkel- Venen	01.11.00 ↔	Geschlossene [perkutane] [Nadel-] Biopsie an den Hirnhäuten, n.n.bez.
00.4B.28 ↔	PTKI an Unterschenkel- Venen	01.11.10 ↔	Stereotaktische geschlossene [perkutane] [Nadel-] Biopsie an den Hirnhäuten
00.4B.29 ↔	PTKI an Venen, sonstige	01.11.99 ↔	Geschlossene [perkutane] [Nadel-] Biopsie an den Hirnhäuten, sonstige
00.4B.31 ↔	PTKI an der V. saphena magna	01.12.00 ↔	Offene Biopsie an den Hirnhäuten, n.n.bez.
00.4B.32 ↔	PTKI an der V. saphena parva	01.12.10 ↔	Stereotaktische offene Biopsie an den Hirnhäuten
00.4B.33 ↔	PTKI an epifaszialen Seitenäste des Beines	01.12.99 ↔	Offene Biopsie an den Hirnhäuten, sonstige
00.4B.34 ↔	PTKI an epifaszialen Armvenen	01.13.00 ↔	Geschlossene [perkutane] [Nadel-] Biopsie am Gehirn, n.n.bez.
00.4B.39 ↔	PTKI an epifaszialen Venen, sonstige	01.13.10 ↔	Stereotaktische geschlossene [perkutane] [Nadel-] Biopsie am Gehirn
00.4B.41 ↔	PTKI an künstlich angelegten Gefässen der oberen Extremität oder Schulter		
00.4B.42 ↔	PTKI an venösen oder Kunststoff- Dialyse-Shunts		
00.4B.43 ↔	PTKI an thorakalen künstlich angelegten Gefässen		
00.4B.44 ↔	PTKI an abdominalen künstlich angelegten Gefässen		
00.4B.45 ↔	PTKI an künstlich angelegten Gefässen am Oberschenkel und popliteal		
00.4B.46 ↔	PTKI an künstlich angelegten Gefässen am Unterschenkel		
00.4B.49 ↔	PTKI an künstlich angelegten Gefässen an anderer Lokalisation		
00.4C.13 ‡↔	Einsetzen von 3 medikamentenfreisetzungenden Ballons		
00.4C.14 ‡↔	Einsetzen von 4 und mehr medikamentenfreisetzungenden Ballons		
00.66.00 ↔	Perkutane transluminale Koronarangioplastik [PTCA] oder koronare Atherektomie, n.n.bez.		
00.66.10 ↔	Perkutaner transluminaler Verschluss einer Fistel der Herzkranzgefässe		
00.66.20 ↔	Koronarangioplastik [PTCA], mit Ballons, n.n.bez.		
00.66.21 ↔	Koronarangioplastik [PTCA] mit medikamentenfreisetzungenden Ballons		
00.66.22 ↔	Koronarangioplastik [PTCA] mit Antikörperbeschichteten Ballons		
00.66.29 ↔	Koronarangioplastik [PTCA], mit Ballons, sonstige		
00.66.30 ↔	Koronarangioplastik [PTCA] durch Rotablation		
00.66.31 ↔	Perkutan-transluminale Gefäßintervention an den Koronarien mittels Laser-Angioplastie		

01.13.99 ↔ Geschlossene [perkutane] [Nadel-] Biopsie am Gehirn, sonstige	01.25.00 ↔ Sonstige Kraniektomie, n.n.bez.
01.14.00 ↔ Offene Biopsie am Gehirn, n.n.bez.	01.25.10 ↔ Sonstige Kraniektomie mit Dekompression
01.14.10 ↔ Stereotaktische offene Biopsie am Gehirn	01.25.11 ↔ Sonstige Kraniektomie zur Entleerung eines epiduralen Hämatoms
01.14.99 ↔ Offene Biopsie am Gehirn, sonstige	01.25.12 ↔ Sonstige Kraniektomie zur Entleerung eines epiduralen Empyems
01.15 ↔ Biopsie am Schädel	01.25.13 ↔ Sonstige Kraniektomie zur Entfernung eines Fremdkörpers aus Schädelknochen oder Epiduralraum
01.16.09 †↔ Monitoring der zerebralen Sauerstoffsättigung (PtiO2), sonstige	01.25.14 ↔ Sonstige Kraniektomie mit Einlegen von alloplastischem Material oder eines Medikamententrägers in den Schädelknochen oder Epiduralraum
01.16.11 †↔ Monitoring der zerebralen Sauerstoffsättigung (PtiO2), invasiv	01.25.19 ↔ Sonstige Kraniektomie zur Drainage epiduraler Flüssigkeit oder aus sonstigen Gründen
01.16.12 †↔ Monitoring der zerebralen Sauerstoffsättigung (PtiO2), nicht-invasiv	01.25.20 ↔ Sonstige Kraniektomie, Rekraniektomie mit Einbringen einer Drainage
01.17 †↔ Monitoring der Gehirntemperatur	01.25.21 ↔ Sonstige Kraniektomie, Rekraniektomie zur Entfernung von alloplastischem Material oder eines Medikamententrägers aus dem Schädelknochen oder Epiduralraum
01.18.20 ↔ Offene Biopsie an intrakraniellm Blutgefäss	01.25.99 ↔ Sonstige Kraniektomie, sonstige
01.18.21 ↔ Stereotaktische offene Biopsie an intrakraniellm Blutgefäss	01.26 ↔ Einsetzen und Ersetzen eines Katheters in die Schädelhöhle oder Hirngewebe
01.18.29 ↔ Offene Biopsie an intrakraniellm Blutgefäss, sonstige	01.28 ↔ Einsetzen von intrakraniellen Katheter(n) via Bohrloch(löcher)
01.21 ↔ Inzision und Drainage an den kranialen Sinus	01.29.00 ↔ Revision ohne Ersatz von Katheter(n) aus Schädelhöhle oder Hirngewebe, n.n.bez.
01.23.00 ↔ Rekraniotomie, n.n.bez.	01.29.10 ↔ Stereotaktische Revision ohne Ersatz von intrazerebralen Kathetern zur intraventrikulären Infusion
01.23.10 ↔ Rekraniotomie mit Einbringen einer Drainage	01.29.99 ↔ Revision ohne Ersatz von Katheter(n) aus Schädelhöhle oder Hirngewebe, sonstige
01.23.20 ↔ Rekraniotomie mit Entfernen von alloplastischem Material oder Medikamententrägers aus dem Schädelknochen	01.31.00 ↔ Inzision an den Hirnhäuten, n.n.bez.
01.23.21 ↔ Rekraniotomie mit Entfernen von alloplastischem Material oder Medikamententräger aus dem Epiduralraum	01.31.10 ↔ Inzision an den Hirnhäuten zur Entleerung eines subduralen Hämatoms (Hygroms)
01.23.29 ↔ Rekraniotomie mit Entfernen von sonstigen Material	01.31.11 ↔ Inzision an den Hirnhäuten zur Entleerung eines subduralen Empyems
01.23.99 ↔ Rekraniotomie, sonstige	01.31.20 ↔ Inzision an den Hirnhäuten zur Drainage von subduraler und subarachnoidaler Flüssigkeit
01.24.00 ↔ Sonstige Kraniotomie, n.n.bez.	01.31.99 ↔ Inzision an den Hirnhäuten, sonstige
01.24.10 ↔ Sonstige Kraniotomie mit Dekompression	01.32.00 ↔ Lobotomie und Traktotomie, n.n.bez.
01.24.11 ↔ Sonstige Kraniotomie zur Entleerung eines epiduralen Hämatoms	01.32.10 ↔ Lobotomie und Traktotomie, Zingulotomie
01.24.12 ↔ Sonstige Kraniotomie zur Entleerung eines epiduralen Empyems	01.32.11 ↔ Lobotomie und Traktotomie, Subpiale Transektion
01.24.13 ↔ Sonstige Kraniotomie, Einlegen von alloplastischem Material oder Medikamententrägers in den Schädelknochen oder Epiduralraum	01.32.12 ↔ Lobotomie und Traktotomie, Multiple Lobotomien
01.24.14 ↔ Sonstige Kraniotomie, Entfernung von alloplastischem Material oder Medikamententrägers aus Schädelknochen oder Epiduralraum	01.32.20 ↔ Lobotomie und Traktotomie, Stereotaktische Unterbrechung von Bahnsystemen
01.24.15 ↔ Sonstige Kraniotomie, Entfernung eines Fremdkörpers aus Schädelknochen oder Epiduralraum	01.32.99 ↔ Lobotomie und Traktotomie, sonstige
01.24.16 ↔ Sonstige Kraniotomie, sonstige Drainage epiduraler Flüssigkeit oder aus sonstigen Gründen	01.39.00 ↔ Sonstige Inzision am Gehirn, n.n.bez.
01.24.20 ↔ Kraniotomie der Kalotte als Zugang, n.n.bez.	01.39.10 ↔ Sonstige Inzision am Gehirn zur Entleerung eines intrazerebralen Hämatoms
01.24.21 ↔ Bohrlochtrepanation der Kalotte als Zugang	01.39.11 ↔ Sonstige Inzision am Gehirn zur Entleerung eines intrazerebralen Abszesses
01.24.22 ↔ Stereotaktisch geführte Schädelöffnung über die Kalotte als Zugang	01.39.19 ↔ Sonstige Inzision am Gehirn, Entleerung von sonstiger intrazerebraler Flüssigkeit
01.24.29 ↔ Kraniotomie der Kalotte als Zugang, sonstige	01.39.20 ↔ Sonstige Inzision am Gehirn, Stereotaktische Entleerung eines intrakraniellen Hämatoms
01.24.30 ↔ Zugang zur Schädelbasis, n.n.bez.	01.39.21 ↔ Sonstige Inzision am Gehirn, Stereotaktische Entleerung eines intrakraniellen Abszesses
01.24.31 ↔ Zugang zur Schädelbasis, transoral	01.39.29 ↔ Sonstige Inzision am Gehirn, Stereotaktische Entleerung sonstiger intrakranieller Flüssigkeit
01.24.32 ↔ Zugang zur Schädelbasis, transoral mit Spaltung des weichen Gaumens	01.39.30 ↔ Sonstige Inzision am Gehirn, Entfernung eines intrazerebralen Fremdkörpers
01.24.33 ↔ Zugang zur Schädelbasis, transoral mit Spaltung des weichen sowie harten Gaumens	01.39.40 ↔ Anlegen einer externen Drainage am Liquorsystem (z.B. ventrikulär, zisternal, subdural)
01.24.34 ↔ Zugang zur Schädelbasis, transsphenoidal	01.39.41 ↔ Anlegen eines Reservoirs am Liquorsystem (z.B. ventrikulär, zisternal, subdural)
01.24.35 ↔ Zugang zur Schädelbasis, transethmoidal	01.39.42 ↔ Entfernen eines Reservoirs am Liquorsystem (z.B. ventrikulär, zisternal, subdural)
01.24.36 ↔ Zugang zur Schädelbasis, transmastoidal	01.39.50 ↔ Entfernung eines intrakraniellen Implantats
01.24.37 ↔ Zugang zur Schädelbasis, translabyrinthär	01.39.99 ↔ Sonstige Inzision am Gehirn, sonstige
01.24.38 ↔ Zugang zur Schädelbasis, transpyramidal	
01.24.39 ↔ Zugang zur Schädelbasis, sonstige	
01.24.3A ↔ Zugang zur Schädelbasis, transkondylär	
01.24.3B ↔ Zugang zur Schädelbasis, transorbital	
01.24.3C ↔ Zugang zur Schädelbasis, mit Le-Fort-I-Osteotomie	
01.24.3D ↔ Zugang zur Schädelbasis, transnasal-transcribiform	
01.24.3E ↔ Zugang zur Schädelbasis, transnasal-transclival	
01.24.3F ↔ Zugang zur Schädelbasis, transoral-transclival	
01.24.3G ↔ Zugang zur Schädelbasis, transnasal-transpterygoidal	
01.24.99 ↔ Sonstige Kraniotomie, sonstige	

01.41 ↔	Operationen am Thalamus	02.06.20 ↔	Rekonstruktion des Hirnschädels ohne Beteiligung des Gesichtsschädels, mit einfachem Implantat (Knochenzement, alloplastisches Material)
01.42 ↔	Operationen am Globus pallidum	02.06.30 ↔	Rekonstruktion von Hirn- und Gesichtsschädel, mit einfachem Implantat (Knochenzement, alloplastisches Material)
01.51.00 ↔	Exzision und Destruktion von Läsion oder Gewebe an Gehirn und Hirnhäuten, n.n.bez.	02.06.99 ↔	Sonstige Osteoplastik am Schädel, sonstige
01.51.10 ↔	Exzision von Tumorgewebe an den Hirnhäuten mit Präparation von infiltriertem Nachbargewebe	02.07 ↔	Entfernen einer Schädelknochenplatte
01.51.19 ↔	Exzision von Läsion oder Gewebe an den Hirnhäuten, sonstige	02.11 ↔	Einfache Naht an der Dura mater des Gehirns
01.51.21 ↔	Exzision von hirneigenem intrazerebralen Tumorgewebe	02.12.00 ↔	Sonstige Rekonstruktion an den Hirnhäuten, n.n.bez.
01.51.22 ↔	Exzision von nicht hirneigenem intrazerebralen Tumorgewebe	02.12.10 ↔	Sonstige Rekonstruktion an den Hirnhäuten ohne Kranioplastik
01.51.29 ↔	Exzision von Läsion oder Gewebe am Gehirn, sonstige	02.12.20 ↔	Sonstige Rekonstruktion an den Hirnhäuten mit Kranioplastik
01.51.31 ↔	Destruktion von Läsion oder Gewebe an Hirnhäuten	02.12.21 ↔	Sonstige Duraplastik mit Kranioplastik an der Konvexität
01.51.41 ↔	Destruktion von hirneigenem intrazerebralen Tumorgewebe	02.12.22 ↔	Sonstige Duraplastik mit Kranioplastik am kraniozervikalen Übergang
01.51.42 ↔	Destruktion von nicht hirneigenem intrazerebralen Tumorgewebe	02.12.31 ↔	Duraplastik an der Frontobasis mit gestieltem Lappen
01.51.49 ↔	Destruktion von Läsion oder Gewebe am Gehirn, sonstige	02.12.99 ↔	Sonstige Rekonstruktion an den Hirnhäuten, sonstige
01.52.00 ↔	Hemisphärektomie, n.n.bez.	02.13 ↔	Ligatur eines Gefässes der Hirnhäute
01.52.10 ↔	Hemisphärektomie, hirneigenes intrazerebrales Tumorgewebe	02.14 ↔	Exzision am Plexus chorioideus
01.52.11 ↔	Hemisphärektomie, nicht hirneigenes intrazerebrales Tumorgewebe	02.2 ↔	Ventrikulostomie
01.52.99 ↔	Hemisphärektomie, sonstige	02.31 ↔	Ventrikelshunt zu Strukturen in Kopf und Hals
01.53.00 ↔	Lobektomie am Gehirn, n.n.bez.	02.32 ↔	Ventrikelshunt zum Kreislaufsystem
01.53.10 ↔	Lobektomie am Gehirn, hirneigenes intrazerebrales Tumorgewebe	02.33 ↔	Ventrikelshunt zur Thoraxhöhle
01.53.11 ↔	Lobektomie am Gehirn, nicht hirneigenes intrazerebrales Tumorgewebe	02.34 ↔	Ventrikelshunt zu Bauchhöhle und Bauchorganen
01.53.99 ↔	Lobektomie am Gehirn, sonstige	02.35 ↔	Ventrikelshunt zum Harnwegssystem
01.59 ↔	Sonstige Exzision oder Destruktion an Gehirn und Hirnhäuten, sonstige	02.39 ↔	Sonstige Operationen zum Einrichten einer Ventrikeldrainage
01.6X.10 ↔	Exzision und Destruktion von Tumorgewebe an der Schädelbasis	02.41.00 ↔	Spülung und Exploration eines Ventrikelshunts, n.n.bez.
01.6X.11 ↔	Exzision und Destruktion von Tumorgewebe an der Kalotte	02.41.10 ↔	Spülung und Exploration eines Ventrikelshunts, zentraler Teil
01.6X.20 ↔	Exzision und Destruktion vom sonstigem erkrankten Gewebe an der Schädelbasis	02.41.20 ↔	Spülung und Exploration eines Ventrikelshunts, peripherer Teil
01.6X.21 ↔	Exzision und Destruktion von sonstigem erkrankten Gewebe an der Kalotte	02.41.99 ↔	Spülung und Exploration eines Ventrikelshunts, sonstige
01.6X.22 ↔	Exzision und Destruktion von sonstigem erkrankten Gewebe an der Kalotte mit Hirnhäuten	02.42.00 ↔	Ersetzen eines Ventrikelshunts, n.n.bez.
02.01 ↔	Eröffnen einer Schädelnaht	02.42.10 ↔	Ersetzen eines Ventrikelshunts, zentraler Teil
02.02 ↔	Elevation von Frakturfragmenten vom Schädel	02.42.20 ↔	Ersetzen eines Ventrikelshunts, peripherer Teil
02.03 ↔	Bildung eines Schädelknochenlappens	02.42.99 ↔	Ersetzen eines Ventrikelshunts, sonstige
02.04.00 ↔	Knochentransplantation an den Schädel, n.n.bez.	02.43 ↔	Entfernen eines Ventrikelshunts
02.04.10 ↔	Knochentransplantation an den Schädel, Schädeldach	02.51.00 ↔	Synangiose, n.n.bez.
02.04.99 ↔	Knochentransplantation an den Schädel, sonstige	02.51.11 ↔	EDAS (Encephalo-duro-arterio-synangiose)
02.05.00 ↔	Einsetzen einer Schädelknochenplatte, n.n.bez.	02.51.12 ↔	EDS (Encephalo-duro-synangiose), Auflegen von invertierter Dura auf Grosshirnrinde
02.05.10 ↔	Einsetzen eines CAD-Implantats an Hirnschädel ohne Beteiligung des Gesichtsschädels, einfacher Defekt	02.51.13 ↔	EDS (Encephalo-duro-synangiose), Auflegen einer Arterie sowie invertierter Dura auf die Grosshirnrinde
02.05.11 ↔	Einsetzen eines CAD-Implantats an Hirnschädel ohne Beteiligung des Gesichtsschädels, grosser oder komplexer Defekt	02.51.14 ↔	EMS (Encephalo-myo-synangiose)
02.05.20 ↔	Einsetzen eines CAD-Implantats an Hirnschädel mit Beteiligung von Orbita, Temporalregion oder frontalem Sinus, bis zu 2 Regionen	02.51.15 ↔	EGPS (Encephalo-galea-periost-synangiose)
02.05.30 ↔	Einsetzen eines CAD-Implantats an Hirnschädel mit Beteiligung multipler Regionen des Gesichtsschädels, ab 3 Regionen	02.51.99 ↔	Synangiose, sonstige
02.05.41 ↔	Wiedereinsetzen einer autologen Schädelknochenplatte	02.91 ↔	Lösung von kortikalen Adhäsionen
02.05.99 ↔	Einsetzen einer Schädelknochenplatte, sonstige	02.92 ↔	Plastische Rekonstruktion am Gehirn
02.06.00 ↔	Sonstige Osteoplastik am Schädel, n.n.bez.	02.93.30 ↔	Implantation oder Wechsel der Elektroden zur intrakraniellen Neurostimulation, n.n.bez.
02.06.10 ↔	Frontoorbitale Kranioplastik zur Verlagerung	02.93.31 ↔	Implantation oder Wechsel von temporären Mikroelektroden zur monolokulären Ableitung und Stimulation
		02.93.32 ↔	Implantation oder Wechsel von temporären Mikroelektroden zur multilokulären Ableitung und Stimulation
		02.93.33 ↔	Implantation oder Wechsel von permanenten Mikroelektroden zur monolokulären Ableitung und Stimulation
		02.93.34 ↔	Implantation oder Wechsel von permanenten Mikroelektroden zur multilokulären Ableitung und Stimulation

02.93.39 ↔	Implantation oder Wechsel der Elektroden zur intrakraniellen Neurostimulation, sonstige	02.99.50 ↔	Implantation und Entfernung eines Katheter-Ballon-Systems zur intrazerebralen Brachytherapie
02.93.40 ↔	Revision ohne Ersatz der Elektroden zur intrakraniellen Neurostimulation, n.n.bez.	02.99.90 ↔	Sonstige stereotaktische Operationen an Schädel, Gehirn und Hirnhäuten
02.93.41 ↔	Revision ohne Ersatz der Elektroden zur intrakraniellen Neurostimulation, stereotaktisch, permanentes Einzelelektrodensystem zur Dauerstimulation	02.9A.11 †↔	Implantation oder Wechsel eines Neurostimulators mit integrierten Elektroden zur Stimulation des Ganglion Sphenopalatinum (SPG)
02.93.42 ↔	Revision ohne Ersatz der Elektroden zur intrakraniellen Neurostimulation, stereotaktisch, permanentes Mehrelektrodensystem zur Dauerstimulation	03.03.09 ↔	Laminotomie, Laminektomie und Laminoplastik, sonstige
02.93.49 ↔	Revision ohne Ersatz der Elektroden zur intrakraniellen Neurostimulation, sonstige	03.03.11 ↔	Laminotomie, 1 Segment
02.93.51 ↔	Entfernen der Elektroden zur intrakraniellen Neurostimulation	03.03.12 ↔	Laminotomie, 2 Segmente
02.94 †↔	Einsetzen oder Ersetzen von Crutchfield-Klemme oder Halotraktion	03.03.13 ↔	Laminotomie, 3 Segmente
02.96 ↔	Einsetzen einer sphenoidalen Elektrode	03.03.14 ↔	Laminotomie, 4 Segmente
02.97.10 ↔	Implantation oder Wechsel eines Neurostimulators zur intrakraniellen Neurostimulation, n.n.bez.	03.03.15 ↔	Laminotomie, 5 Segmente
02.97.11 ↔	Implantation oder Wechsel eines Neurostimulators zur intrakraniellen Neurostimulation, Einzelelektrodensystem, nicht wiederaufladbar	03.03.16 ↔	Laminotomie, 6 Segmente
02.97.12 ↔	Implantation oder Wechsel eines Neurostimulators zur intrakraniellen Neurostimulation, Mehrelektrodensystem, nicht wiederaufladbar	03.03.17 ↔	Laminotomie, 7 Segmente
02.97.14 ↔	Implantation oder Wechsel eines Neurostimulators zur intrakraniellen Neurostimulation, Mehrelektrodensystem, wiederaufladbar, omnidirektional	03.03.18 ↔	Laminotomie, 8 Segmente
02.97.15 ↔	Implantation oder Wechsel eines Neurostimulators zur intrakraniellen Neurostimulation, Mehrelektrodensystem, wiederaufladbar, bidirektional	03.03.1A ↔	Laminotomie, 9 Segmente
02.97.19 ↔	Implantation oder Wechsel eines Neurostimulators zur intrakraniellen Neurostimulation, sonstige	03.03.1B ↔	Laminotomie, 10 und mehr Segmente
02.98.10 ↔	Implantation oder Wechsel einer vollständig implantierbaren Infusionspumpe zur intraventrikulären Infusion, n.n.bez.	03.03.21 ↔	Hemilaminektomie, 1 Segment
02.98.11 ↔	Implantation oder Wechsel einer vollständig implantierbaren Infusionspumpe zur intraventrikulären Infusion mit programmierbarem variablem Tagesprofil	03.03.22 ↔	Hemilaminektomie, 2 Segmente
02.98.12 ↔	Implantation oder Wechsel einer vollständig implantierbaren Infusionspumpe zur intraventrikulären Infusion mit konstanter Flussrate	03.03.23 ↔	Hemilaminektomie, 3 Segmente
02.98.19 ↔	Implantation oder Wechsel einer vollständig implantierbaren Infusionspumpe zur intraventrikulären Infusion, sonstige	03.03.24 ↔	Hemilaminektomie, 4 Segmente
02.99.10 ↔	Stereotaktische Eingriffe am Liquorsystem	03.03.25 ↔	Hemilaminektomie, 5 Segmente
02.99.11 ↔	Stereotaktische Implantation und Explantation von radioaktivem Material als selbstständiger Eingriff	03.03.26 ↔	Hemilaminektomie, 6 Segmente
02.99.12 ↔	Stereotaktische Implantation von Gewebe an Schädel, Gehirn und Hirnhäuten	03.03.27 ↔	Hemilaminektomie, 7 Segmente
02.99.13 ↔	Stereotaktische Instillation von Medikamenten als selbstständiger Eingriff	03.03.28 ↔	Hemilaminektomie, 8 Segmente
02.99.14 ↔	Stereotaktische Implantation, Revision oder Wechsel von intrazerebralen Kathetern zur intraventrikulären Infusion	03.03.2A ↔	Hemilaminektomie, 9 Segmente
02.99.20 ↔	Umwandlung eines Liquorshunts (oder Hirnwasserableitung) in eine Mehrfachableitung	03.03.2B ↔	Hemilaminektomie, 10 und mehr Segmente
02.99.29 ↔	Sonstige Revision und Entfernung von Liquorableitungen	03.03.31 ↔	Laminektomie, 1 Segment
02.99.30 ↔	Implantation oder Wechsel einer intrakraniellen Messsonde	03.03.32 ↔	Laminektomie, 2 Segmente
02.99.31 ↔	Revision ohne Ersatz einer intrakraniellen Messsonde	03.03.33 ↔	Laminektomie, 3 Segmente
02.99.40 ↔	Implantation oder Wechsel einer Neuroprothese	03.03.34 ↔	Laminektomie, 4 Segmente
02.99.41 ↔	Revision ohne Ersatz einer Neuroprothese	03.03.35 ↔	Laminektomie, 5 Segmente
		03.03.36 ↔	Laminektomie, 6 Segmente
		03.03.37 ↔	Laminektomie, 7 Segmente
		03.03.38 ↔	Laminektomie, 8 Segmente
		03.03.3A ↔	Laminektomie, 9 Segmente
		03.03.3B ↔	Laminektomie, 10 und mehr Segmente
		03.03.41 ↔	Laminoplastik, 1 Segment
		03.03.42 ↔	Laminoplastik, 2 Segmente
		03.03.43 ↔	Laminoplastik, 3 Segmente
		03.03.44 ↔	Laminoplastik, 4 Segmente
		03.03.45 ↔	Laminoplastik, 5 Segmente
		03.03.46 ↔	Laminoplastik, 6 Segmente
		03.03.47 ↔	Laminoplastik, 7 Segmente
		03.03.48 ↔	Laminoplastik, 8 Segmente
		03.03.4A ↔	Laminoplastik, 9 Segmente
		03.03.4B ↔	Laminoplastik, 10 und mehr Segmente
		03.04.11 †↔	Zugang zum kraniozervikalen Übergang, transoral
		03.04.12 †↔	Zugang zum kraniozervikalen Übergang, dorsal und dorsolateral
		03.04.21 †↔	Zugang zur Halswirbelsäule, dorsal und dorsolateral, 1 Segment
		03.04.22 †↔	Zugang zur Halswirbelsäule, dorsal und dorsolateral, 2 Segmente
		03.04.23 †↔	Zugang zur Halswirbelsäule, dorsal und dorsolateral, 3 und mehr Segmente
		03.04.24 †↔	Zugang zur Halswirbelsäule, ventral, 1 Segment
		03.04.25 †↔	Zugang zur Halswirbelsäule, ventral, 2 Segmente
		03.04.26 †↔	Zugang zur Halswirbelsäule, ventral, 3 und mehr Segmente
		03.04.31 †↔	Zugang zur Brustwirbelsäule, dorsal und dorsolateral, 1 Segment
		03.04.32 †↔	Zugang zur Brustwirbelsäule, dorsal und dorsolateral, 2 Segmente
		03.04.33 †↔	Zugang zur Brustwirbelsäule, dorsal und dorsolateral, 3 und mehr Segmente
		03.04.34 †↔	Zugang zur Brustwirbelsäule, ventral, 1 Segment
		03.04.35 †↔	Zugang zur Brustwirbelsäule, ventral, 2 Segmente

03.04.36 ‡↔	Zugang zur Brustwirbelsäule, ventral, 3 und mehr Segmente	03.59.13 ↔	Sonstige plastische Rekonstruktion und Operationen an Strukturen des Spinalkanals, Spinale Duraplastik
03.04.41 ‡↔	Zugang zur Lendenwirbelsäule, dorsal und dorsolateral, 1 Segment	03.59.99 ↔	Sonstige plastische Rekonstruktion und Operationen an Strukturen des Spinalkanals, sonstige
03.04.42 ‡↔	Zugang zur Lendenwirbelsäule, dorsal und dorsolateral, 2 Segmente	03.6 ↔	Lösung von Adhäsionen an Rückenmark und Nervenwurzeln
03.04.43 ‡↔	Zugang zur Lendenwirbelsäule, dorsal und dorsolateral, 3 und mehr Segmente	03.71 ↔	Subarachnoido-peritonealer Shunt am Spinalkanal
03.04.44 ‡↔	Zugang zur Lendenwirbelsäule, ventral 1 Segment	03.72 ↔	Subarachnoido-ureteraler Shunt am Spinalkanal
03.04.45 ‡↔	Zugang zur Lendenwirbelsäule, ventral 2 Segmente	03.79 ↔	Shunt am Spinalkanal, sonstige
03.04.46 ‡↔	Zugang zur Lendenwirbelsäule, ventral 3 und mehr Segmente	03.91.21 ‡↔	Injektion eines Anästhetikums in den Spinalkanal zur Anästhesie bei Untersuchungen und Interventionen
03.04.51 ‡↔	Zugang zum Os sacrum und Os coccygis, dorsal	03.93.10 ↔	Implantation oder Wechsel der Elektrode(n) eines temporären epiduralen Neurostimulators, Einzelelektrodensystems, Teststimulation
03.04.52 ‡↔	Zugang zum Os sacrum und Os coccygis, ventral	03.93.11 ↔	Implantation oder Wechsel der Elektrode(n) eines temporären epiduralen Neurostimulators, Mehrelektrodensystems, Teststimulation
03.05.11 ↔	Inzision des Spinalkanals zur Drainage epiduraler Flüssigkeit	03.93.20 ↔	Implantation oder Wechsel der Elektrode(n) eines permanenten epiduralen Neurostimulators, Einzelelektrodensystems, Dauerstimulation, perkutan
03.05.12 ↔	Inzision des Rückenmarks und der Rückenmarkshäute zur Drainage subduraler Flüssigkeit	03.93.21 ↔	Implantation oder Wechsel der Elektrode(n) eines permanenten epiduralen Neurostimulators, Mehrelektrodensystems, Dauerstimulation, perkutan
03.05.13 ↔	Inzision des Rückenmarks und der Rückenmarkshäute zur Drainage intramedullärer Flüssigkeit	03.93.22 ↔	Implantation oder Wechsel der Elektrode(n) eines permanenten epiduralen Neurostimulators, Einzelelektrodensystems, Dauerstimulation, offen chirurgisch
03.05.21 ↔	Inzision des Spinalkanals zur Entleerung eines epiduralen Hämatoms oder Empyems	03.93.23 ↔	Implantation oder Wechsel der Elektrode(n) eines permanenten epiduralen Neurostimulators, Mehrelektrodensystems, Dauerstimulation, offen chirurgisch
03.05.22 ↔	Inzision des Rückenmarks und der Rückenmarkshäute zur Entleerung eines subduralen Hämatoms oder Empyems	03.93.30 ↔	Implantation oder Wechsel einer subduralen Elektrode zur Vorderwurzelstimulation
03.05.23 ↔	Inzision des Rückenmarks und der Rückenmarkshäute zur Entleerung eines intramedullären Hämatoms oder Abszesses	03.93.99 ↔	Implantation oder Wechsel der Elektrode(n) eines spinalen Neurostimulators, sonstige
03.09 ↔	Exploration und Dekompression an Strukturen des Spinalkanals, sonstige	03.97 ↔	Revision eines Shunts an den Rückenmarkshäuten
03.1 ↔	Durchtrennung einer intraspinalen Nervenwurzel	03.98 ↔	Entfernen eines Shunts von den Rückenmarkshäuten
03.21 ↔	Perkutane Chordotomie	03.99.09 ↔	Sonstige Operation an Rückenmark und Strukturen des Spinalkanals, sonstige
03.29 ↔	Chordotomie, sonstige	03.99.10 ↔	Operation an intraspinalen Blutgefäßen (z.B. Ligatur, Destruktion, Resektion)
03.31 ‡↔	Lumbalpunktion	03.99.19 ↔	Operation an intraspinalen Blutgefäßen, sonstige
03.32.09 ↔	Biopsie an Rückenmark oder Rückenmarkshäuten, sonstige	03.99.20 ↔	Operation am spinalen Liquorsystem, Anlegen eines subkutanen Reservoirs am spinalen Liquorsystem
03.32.11 ↔	Geschlossene Biopsie am Rückenmark	03.99.21 ↔	Operation am spinalen Liquorsystem, Revision eines subkutanen Reservoirs, eines Katheters oder einer Medikamentenpumpe zur intrathekalen und epiduralen Infusion
03.32.12 ↔	Geschlossene Biopsie an Rückenmarkshäuten	03.99.22 ↔	Operation am spinalen Liquorsystem, Entfernung eines subkutanen Reservoirs am spinalen Liquorsystem
03.32.21 ↔	Offene Biopsie am Rückenmark	03.99.29 ↔	Operationen am spinalen Liquorsystem, sonstige
03.32.22 ↔	Offene Biopsie an Rückenmarkshäuten	03.99.30 ↔	Revision ohne Ersatz der Elektrode(n) eines epiduralen Neurostimulators, Stabelektrode, Einzelelektrodensystem
03.4X.10 ↔	Exzision oder Destruktion von Tumorgewebe an Rückenmark (intramedullär)	03.99.31 ↔	Revision ohne Ersatz der Elektrode(n) eines epiduralen Neurostimulators, Stabelektrode, Mehrelektrodensystem
03.4X.11 ↔	Exzision oder Destruktion von Tumorgewebe an Rückenmarkshäuten und Knochen	03.99.32 ↔	Revision ohne Ersatz der Elektrode(n) eines epiduralen Neurostimulators, Plattenelektrode, Einzelelektrodensystem
03.4X.12 ↔	Exzision oder Destruktion von Tumorgewebe an intraspinalen Nervenwurzeln und Ganglien	03.99.33 ↔	Revision ohne Ersatz der Elektrode(n) eines epiduralen Neurostimulators, Plattenelektrode, Mehrelektrodensystem
03.4X.19 ↔	Exzision oder Destruktion von Tumorgewebe an Rückenmark oder Rückenmarkshäuten, sonstige	03.99.34 ↔	Revision ohne Ersatz der Elektrode(n) eines Vorderwurzel-Neurostimulators
03.4X.20 ↔	Exzision oder Destruktion einer sonstigen Läsion an Rückenmark (intramedullär)	03.99.40 ↔	Revision ohne Ersatz eines Katheters zur intrathekalen und epiduralen Infusion
03.4X.21 ↔	Exzision oder Destruktion einer sonstigen Läsion an Rückenmarkshäuten	03.9A.10 ↔	Implantation oder Wechsel eines Neurostimulators zur epiduralen Neurostimulation, n.n.bez.
03.4X.22 ↔	Exzision oder Destruktion einer sonstigen Läsion an intraspinalen Nervenwurzeln und Ganglien		
03.4X.29 ↔	Exzision oder Destruktion einer sonstigen Läsion an Rückenmark oder Rückenmarkshäuten, sonstige		
03.4X.99 ↔	Exzision oder Destruktion einer Läsion an Rückenmark oder Rückenmarkshäuten, sonstige		
03.51 ↔	Plastische Rekonstruktion an einer spinalen Meningozele		
03.52 ↔	Plastische Rekonstruktion an einer spinalen Myelomeningozele		
03.59.10 ↔	Sonstige plastische Rekonstruktion und Operationen an Strukturen des Spinalkanals, Verschluss einer Diastematomyelie		
03.59.11 ↔	Sonstige plastische Rekonstruktion und Operationen an Strukturen des Spinalkanals, Durchtrennung eines Filum terminale		
03.59.12 ↔	Sonstige plastische Rekonstruktion und Operationen an Strukturen des Spinalkanals, Verschluss einer spinalen Fistel		

03.9A.11 ↔	Implantation oder Wechsel eines Neurostimulators zur epiduralen Neurostimulation, Einzelelektrodensystem, nicht wiederaufladbar	04.05.99 ↔	Exzision und Destruktion des Ganglion Gasseri, sonstige
03.9A.12 ↔	Implantation oder Wechsel eines Neurostimulators zur epiduralen Neurostimulation, Mehrelektrodensystem, nicht wiederaufladbar	04.06.00 ↔	Sonstige Exzision von kranialen oder peripheren Ganglien, n.n.bez.
03.9A.13 ↔	Implantation oder Wechsel eines Neurostimulators zur epiduralen Neurostimulation, Mehrelektrodensystem, wiederaufladbar	04.06.10 ↔	Exzision von intrakraniellen Ganglien
03.9A.19 ↔	Implantation oder Wechsel eines Neurostimulators zur epiduralen Neurostimulation, sonstige	04.06.20 ↔	Exzision von sonstigen peripheren Ganglien
03.9A.21 ↔	Implantation oder Wechsel eines Neurostimulators zur Vorderwurzel-Neurostimulation	04.06.99 ↔	Sonstige Exzision von kranialen oder peripheren Ganglien, sonstige
03.9B.10 ↔	Implantation oder Wechsel einer vollständig implantierbaren Infusionspumpe zur intrathekalen und epiduralen Infusion, n.n.bez.	04.07.00 ↔	Sonstige Exzision oder Avulsion von kranialen oder peripheren Nerven, n.n.bez.
03.9B.11 ↔	Implantation oder Wechsel einer vollständig implantierbaren Infusionspumpe zur intrathekalen und epiduralen Infusion mit programmierbarem variablem Tagesprofil	04.07.10 ↔	Exzision eines Nerven zur Transplantation
03.9B.12 ↔	Implantation oder Wechsel einer vollständig implantierbaren Infusionspumpe zur intrathekalen und epiduralen Infusion mit konstanter Flussrate	04.07.11 ↔	Entfernung eines Nervenstransplantates
03.9B.19 ↔	Implantation oder Wechsel einer vollständig implantierbaren Infusionspumpe zur intrathekalen und epiduralen Infusion, sonstige	04.07.20 ↔	Sonstige Exzision oder Avulsion von intrakraniellen Nerven
04.01.00 ↔	Exzision eines Akustikusneurinoms, n.n.bez.	04.07.30 ↔	Sonstige Exzision oder Avulsion von extrakraniellen Hirnnerven
04.01.10 ↔	Exzision eines Akustikusneurinoms durch Kraniotomie	04.07.40 ↔	Sonstige Exzision oder Avulsion des Plexus brachialis
04.01.11 ↔	Exzision eines Akustikusneurinoms, translabirynthärer Zugang	04.07.41 ↔	Sonstige Exzision oder Avulsion von Nerven der Schulter
04.01.99 ↔	Exzision eines Akustikusneurinoms, sonstige	04.07.42 ↔	Sonstige Exzision oder Avulsion von Nerven des Armes und der Hand
04.02 ↔	Durchtrennung des N. trigeminus	04.07.43 ↔	Sonstige Exzision oder Avulsion von Nerven des Rumpfes und der unteren Extremität
04.03.00 ↔	Durchtrennung oder Quetschen (Crushing) von anderen kranialen und peripheren Nerven, n.n.bez.	04.07.99 ↔	Sonstige Exzision oder Avulsion von kranialen oder peripheren Nerven, sonstige
04.03.10 ↔	Durchtrennung oder Quetschen (Crushing) des N. vestibulocochlearis	04.08.00 ↔	Optikusscheidenfensterung, n.n.bez.
04.03.11 ↔	Durchtrennung oder Quetschen (Crushing) von intrakraniellen Anteilen von sonstigen Hirnnerven und Ganglien	04.08.10 ↔	Sonstige Operationen am N. opticus
04.03.20 ↔	Durchtrennung oder Quetschen (Crushing) von extrakraniellen Hirnnerven	04.08.99 ↔	Optikusscheidenfensterung, sonstige
04.03.30 ↔	Durchtrennung oder Quetschen (Crushing) des Plexus brachialis	04.11.00 ↔	Geschlossene [perkutane] [Nadel-] Biopsie an kranialem oder peripherem Nerv oder Ganglion, n.n.bez.
04.03.31 ↔	Durchtrennung oder Quetschen (Crushing) von Nerven der Schulter	04.11.10 ↔	Geschlossene [perkutane] [Nadel-] Biopsie an intrakraniellen Hirnnerven
04.03.32 ↔	Durchtrennung oder Quetschen (Crushing) von Nerven des Armes und der Hand	04.11.20 ↔	Geschlossene [perkutane] [Nadel-] Biopsie an extrakraniellen Hirnnerven
04.03.33 ↔	Durchtrennung oder Quetschen (Crushing) von Nerven des Rumpfes und der unteren Extremität	04.12.00 ↔	Offene Biopsie an kranialem oder peripherem Nerv oder Ganglion, n.n.bez.
04.03.99 ↔	Durchtrennung oder Quetschen (Crushing) von anderen kranialen und peripheren Nerven, sonstige	04.12.10 ↔	Offene Biopsie an intrakraniellen Hirnnerven
04.04.00 ↔	Sonstige Inzision an kranialen und peripheren Nerven, n.n.bez.	04.12.20 ↔	Offene Biopsie an extrakraniellen Hirnnerven
04.04.10 ↔	Sonstige Inzision am N. vestibulocochlearis	04.12.30 ↔	Offene Biopsie am Plexus brachialis
04.04.11 ↔	Sonstige Inzision an intrakraniellen Anteilen von sonstigen Hirnnerven und Ganglien	04.12.31 ↔	Offene Biopsie an Nerven der Schulter
04.04.20 ↔	Sonstige Inzision an extrakraniellen Hirnnerven	04.12.32 ↔	Offene Biopsie an Nerven des Armes und der Hand
04.04.30 ↔	Sonstige Inzision am Plexus brachialis	04.12.33 ↔	Offene Biopsie an Nerven des Rumpfes
04.04.31 ↔	Sonstige Inzision an Nerven der Schulter	04.12.34 ↔	Offene Biopsie an Nerven des Plexus lumbosacralis
04.04.32 ↔	Sonstige Inzision an Nerven des Armes und der Hand	04.12.35 ↔	Offene Biopsie an Nerven der unteren Extremität
04.04.33 ↔	Sonstige Inzision an Nerven des Rumpfes und der unteren Extremität	04.12.99 ↔	Offene Biopsie an kranialem oder peripherem Nerv oder Ganglion, sonstige
04.04.99 ↔	Sonstige Inzision an kranialen und peripheren Nerven, sonstige	04.2X.00 ↔	Destruktion von kranialen und peripheren Nerven und Ganglien, n.n.bez.
04.05.00 ↔	Exzision und Destruktion des Ganglion Gasseri, n.n.bez.	04.2X.10 ↔	Destruktion von intrakraniellen Hirnnerven und Ganglien
04.05.10 ↔	Exzision des Ganglion Gasseri	04.2X.20 ↔	Destruktion von extrakraniellen Hirnnerven
04.05.20 ↔	Destruktion des Ganglion Gasseri	04.2X.30 ↔	Destruktion des Plexus brachialis
		04.2X.31 ↔	Destruktion von Nerven der Schulter
		04.2X.32 ↔	Destruktion von Nerven des Armes und der Hand
		04.2X.33 ↔	Destruktion von Nerven des Rumpfes und Plexus lumbosacralis
		04.2X.34 ↔	Destruktion von Nerven des Beines und des Fusses
		04.2X.39 ↔	Destruktion von sonstigen peripheren Nerven oder Ganglien
		04.2X.99 ↔	Destruktion von kranialen und peripheren Nerven und Ganglien, sonstige
		04.3X.00 ↔	Naht an kranialen oder peripheren Nerven, n.n.bez.
		04.3X.10 ↔	Epineurale Naht von extrakraniellen Hirnnerven, primär
		04.3X.11 ↔	Epineurale Naht des Plexus brachialis, primär
		04.3X.12 ↔	Epineurale Naht von Nerven der Schulter, primär
		04.3X.13 ↔	Epineurale Naht von Nerven am Arm, primär
		04.3X.14 ↔	Epineurale Naht von Nerven der Hand, primär
		04.3X.15 ↔	Epineurale Naht von Nerven des Rumpfes, primär

04.3X.16 ↔	Epineurale Naht von Nerven des Beines (inkl. Plexus lumbosacralis, Leiste, Beckenboden), primär	04.49.12 ↔	Sonstige Dekompression oder Lösung von Adhäsionen an Nerven des Armes
04.3X.17 ↔	Epineurale Naht von Nerven des Fusses, primär	04.49.13 ↔	Sonstige Dekompression oder Lösung von Adhäsionen an Nerven der Hand
04.3X.19 ↔	Epineurale Naht von sonstigen kranialen oder peripheren Nerven, primär	04.49.14 ↔	Sonstige Dekompression oder Lösung von Adhäsionen am Plexus lumbosacralis, Leiste und Beckenboden
04.3X.20 ↔	Epineurale Naht von extrakraniellen Hirnnerven, sekundär	04.49.15 ↔	Sonstige Dekompression oder Lösung von Adhäsionen an Nerven des Beines
04.3X.21 ↔	Epineurale Naht des Plexus brachialis, sekundär	04.49.16 ↔	Sonstige Dekompression oder Lösung von Adhäsionen an Nerven des Fusses
04.3X.22 ↔	Epineurale Naht von Nerven der Schulter, sekundär	04.49.99 ↔	Sonstige Dekompression oder Lösung von Adhäsionen an sonstigen peripheren Nerven oder Ganglion, sonstige
04.3X.23 ↔	Epineurale Naht von Nerven am Arm, sekundär	04.51.00 ↔	Transplantation von kranialem oder peripherem Nerv, n.n.bez.
04.3X.24 ↔	Epineurale Naht von Nerven an der Hand, sekundär	04.51.09 ↔	Transplantation von kranialem oder peripherem Nerv, sonstige
04.3X.25 ↔	Epineurale Naht von Nerven des Rumpfes, sekundär	04.51.10 ↔	Transplantation von extrakraniellen Hirnnerven
04.3X.26 ↔	Epineurale Naht von Nerven des Beines (inkl. Plexus lumbosacralis, Leiste, Beckenboden), sekundär	04.51.11 ↔	Transplantation von Plexus brachialis und Nerven der Schulter
04.3X.27 ↔	Epineurale Naht von Nerven des Fusses, sekundär	04.51.12 ↔	Transplantation von Nerven des Armes und der Hand
04.3X.29 ↔	Epineurale Naht von sonstigen kranialen und peripheren Nerven, sekundär	04.51.13 ↔	Transplantation von Nerven des Rumpfes und der unteren Extremität
04.3X.30 ↔	Interfaszikuläre Naht von extrakraniellen Hirnnerven, primär	04.51.19 ↔	Transplantation von sonstigem kranialem oder peripherem Nerv
04.3X.31 ↔	Interfaszikuläre Naht des Plexus brachialis, primär	04.6X.00 ↔	Transposition von kranialen und peripheren Nerven, n.n.bez.
04.3X.32 ↔	Interfaszikuläre Naht von Nerven der Schulter, primär	04.6X.10 ↔	Transposition eines extrakraniellen Hirnnerven mit epineuraler primärer Naht
04.3X.33 ↔	Interfaszikuläre Naht von Nerven am Arm, primär	04.6X.11 ↔	Transposition eines extrakraniellen Hirnnerven mit epineuraler sekundärer Naht
04.3X.34 ↔	Interfaszikuläre Naht von Nerven an der Hand, primär	04.6X.12 ↔	Transposition eines extrakraniellen Hirnnerven mit interfaszikulärer primärer und sekundärer Naht
04.3X.35 ↔	Interfaszikuläre Naht von Nerven des Rumpfes, primär	04.6X.20 ↔	Transposition des Plexus brachialis mit epineuraler primärer Naht
04.3X.36 ↔	Interfaszikuläre Naht von Nerven des Beines (inkl. Plexus lumbosacralis, Leiste, Beckenboden), primär	04.6X.21 ↔	Transposition des Plexus brachialis mit epineuraler sekundärer Naht
04.3X.37 ↔	Interfaszikuläre Naht von Nerven des Fusses, primär	04.6X.22 ↔	Transposition des Plexus brachialis mit interfaszikulärer primärer Naht
04.3X.39 ↔	Interfaszikuläre Naht von sonstigen kranialen und peripheren Nerven, primär	04.6X.23 ↔	Transposition des Plexus brachialis mit interfaszikulärer sekundärer Naht
04.3X.40 ↔	Interfaszikuläre Naht von extrakraniellen Hirnnerven, sekundär	04.6X.30 ↔	Transposition eines Nerven der Schulter mit epineuraler primärer und sekundärer Naht
04.3X.41 ↔	Interfaszikuläre Naht des Plexus brachialis, sekundär	04.6X.31 ↔	Transposition eines Nerven der Schulter mit interfaszikulärer primärer und sekundärer Naht
04.3X.42 ↔	Interfaszikuläre Naht von Nerven der Schulter, sekundär	04.6X.40 ↔	Transposition eines Nerven des Armes mit epineuraler primärer Naht
04.3X.43 ↔	Interfaszikuläre Naht von Nerven am Arm, sekundär	04.6X.41 ↔	Transposition eines Nerven des Armes mit epineuraler sekundärer Naht
04.3X.44 ↔	Interfaszikuläre Naht von Nerven an der Hand, sekundär	04.6X.42 ↔	Transposition eines Nerven des Armes mit interfaszikulärer primärer Naht
04.3X.45 ↔	Interfaszikuläre Naht von Nerven des Rumpfes, sekundär	04.6X.43 ↔	Transposition eines Nerven des Armes mit interfaszikulärer sekundärer Naht
04.3X.46 ↔	Interfaszikuläre Naht von Nerven des Beines (inkl. Plexus lumbosacralis, Leiste, Beckenboden), sekundär	04.6X.50 ↔	Transposition eines Nerven des Rumpfes und der unteren Extremität mit epineuraler primärer und sekundärer Naht
04.3X.47 ↔	Interfaszikuläre Naht von Nerven des Fusses, sekundär	04.6X.51 ↔	Transposition eines Nerven des Rumpfes und der unteren Extremität mit interfaszikulärer primärer und sekundärer Naht
04.3X.49 ↔	Interfaszikuläre Naht von sonstigen kranialen und peripheren Nerven, sekundär	04.6X.60 ↔	Transposition eines Nerven der Hand mit interfaszikulärer primärer und sekundärer Naht
04.3X.99 ↔	Naht an kranialen oder peripheren Nerven, sonstige	04.6X.70 ↔	Transposition mit Neurolyse und Dekompression eines extrakraniellen Hirnnerven
04.41 ↔	Dekompression an der Wurzel des N. trigeminus	04.6X.71 ↔	Transposition mit Neurolyse und Dekompression des Plexus brachialis oder eines Nerven der Schulter
04.42.00 ↔	Sonstige Dekompression an kranialen Nerven, n.n.bez.	04.6X.72 ↔	Transposition mit Neurolyse und Dekompression eines Nerven des Armes
04.42.10 ↔	Sonstige Dekompression an kranialen Nerven, intrakraniell	04.6X.73 ↔	Transposition mit Neurolyse und Dekompression eines Nerven der Hand
04.42.20 ↔	Sonstige Dekompression an kranialen Nerven, extrakraniell		
04.42.99 ↔	Sonstige Dekompression an kranialen Nerven, sonstige		
04.43.00 ↔	Entlastung am Karpaltunnel, n.n.bez.		
04.43.10 ↔	Entlastung am Karpaltunnel, endoskopisch		
04.43.99 ↔	Entlastung am Karpaltunnel, sonstige		
04.44 ↔	Entlastung am Tarsaltunnel		
04.49.00 ↔	Sonstige Dekompression oder Lösung von Adhäsionen an peripherem Nerv oder Ganglion, n.n.bez.		
04.49.10 ↔	Sonstige Dekompression oder Lösung von Adhäsionen am Plexus brachialis		
04.49.11 ↔	Sonstige Dekompression oder Lösung von Adhäsionen an Nerven der Schulter		

04.6X.74 ↔	Transposition mit Neurolyse und Dekompression eines Nerven des Rumpfes und der unteren Extremität	04.92.30 ↔	Implantation oder Wechsel der Elektrode(n) eines permanenten peripheren Neurostimulators, Plattenelektrode, Einzelelektrodensystems, offen chirurgisch
04.6X.75 ↔	Transposition von sonstigen kranialen und peripheren Nerven	04.92.31 ↔	Implantation oder Wechsel der Elektrode(n) eines permanenten peripheren Neurostimulators, Plattenelektrode, Mehrelektrodensystems, offen chirurgisch
04.6X.99 ↔	Transposition von kranialen und peripheren Nerven, sonstige	04.92.40 ↔	Implantation oder Wechsel einer Vagusnervstimulationselektrode
04.71 ↔	Hypoglosso-faziale Anastomose	04.92.99 ↔	Implantation oder Wechsel der Elektrode(n) eines peripheren Neurostimulators, sonstige
04.72 ↔	Akzessorio-faziale Anastomose	04.93.10 ↔	Entfernen der Elektrode(n) eines peripheren Neurostimulators, Stabelektrode, Einzelelektrodensystem
04.73 ↔	Akzessorio-hypoglossale Anastomose	04.93.11 ↔	Entfernen der Elektrode(n) eines peripheren Neurostimulators, Stabelektrode, Mehrelektrodensystem
04.74.00 ↔	Sonstige Anastomose eines kranialen oder peripheren Nerven, n.n.bez.	04.93.20 ↔	Entfernen der Elektrode(n) eines peripheren Neurostimulators, Plattenelektrode, Einzelelektrodensystem
04.74.10 ↔	Fazio-faziale Nerven-Anastomose	04.93.21 ↔	Entfernen der Elektrode(n) eines peripheren Neurostimulators, Plattenelektrode, Mehrelektrodensystem
04.74.11 ↔	Interkosto-faszikuläre Nerven-Anastomose	04.93.40 ↔	Entfernen einer Vagusnervselektrode
04.74.99 ↔	Sonstige Anastomose eines kranialen oder peripheren Nerven, sonstige	04.93.99 ↔	Entfernen der Elektrode(n) eines peripheren Neurostimulators, sonstige
04.75 ↔	Revision einer früheren plastischen Rekonstruktion an einem kranialen oder peripheren Nerv	04.94.11 ↔	Revision ohne Ersatz der Elektrode(n) eines peripheren Neurostimulators, Stabelektrode, Einzelelektrodensystem
04.76 ↔	Plastische Rekonstruktion einer alten traumatischen Verletzung an kranialen und peripheren Nerven	04.94.12 ↔	Revision ohne Ersatz der Elektrode(n) eines peripheren Neurostimulators, Stabelektrode, Mehrelektrodensystem
04.79.10 ↔	Transplantation und Transposition eines extrakraniellen Hirnnerven mit epineuraler Naht	04.94.13 ↔	Revision ohne Ersatz der Elektrode(n) eines peripheren Neurostimulators, Plattenelektrode, Einzelelektrodensystem
04.79.11 ↔	Transplantation und Transposition des Plexus brachialis mit epineuraler Naht	04.94.14 ↔	Revision ohne Ersatz der Elektrode(n) eines peripheren Neurostimulators, Plattenelektrode, Mehrelektrodensystem
04.79.12 ↔	Transplantation und Transposition von Nerven der Schulter mit epineuraler Naht	04.94.15 ↔	Revision ohne Ersatz einer Vagusnervstimulationselektrode
04.79.13 ↔	Transplantation und Transposition eines Nerven des Armes und der Hand mit epineuraler Naht	04.94.99 ↔	Revision ohne Ersatz der Elektrode(n) eines peripheren Neurostimulators, sonstige
04.79.14 ↔	Transplantation und Transposition von Nerven des Rumpfes und der unteren Extremität mit epineuraler Naht	04.95.10 ↔	Implantation oder Wechsel eines Neurostimulators zur peripheren Neurostimulation, n.n.bez.
04.79.19 ↔	Transplantation und Transposition eines sonstigen Nervens mit epineuraler Naht	04.95.11 ↔	Implantation oder Wechsel eines Neurostimulators zur peripheren Neurostimulation, Einzelelektrodensystem, nicht wiederaufladbar
04.79.20 ↔	Transplantation und Transposition eines Nerven mit interfaszikulärer Naht	04.95.12 ↔	Implantation oder Wechsel eines Neurostimulators zur peripheren Neurostimulation, Mehrelektrodensystem, nicht wiederaufladbar
04.79.21 ↔	Transplantation und Transposition eines extrakraniellen Hirnnerven mit interfaszikulärer Naht	04.95.13 ↔	Implantation oder Wechsel eines Neurostimulators zur peripheren Neurostimulation, Mehrelektrodensystem, wiederaufladbar
04.79.22 ↔	Transplantation und Transposition des Plexus brachialis mit interfaszikulärer Naht	04.95.14 ↔	Implantation oder Wechsel eines Neurostimulators zur Vagusnervstimulation
04.79.23 ↔	Transplantation und Transposition von Nerven der Schulter mit interfaszikulärer Naht	04.95.19 ↔	Implantation oder Wechsel eines Neurostimulators zur peripheren Neurostimulation, sonstige
04.79.24 ↔	Transplantation und Transposition eines Nerven des Armes und der Hand mit interfaszikulärer Naht	04.99.00 ↔	Sonstige Operation an kranialen und peripheren Nerven, n.n.bez.
04.79.25 ↔	Transplantation und Transposition von Nerven des Rumpfes und der unteren Extremität mit interfaszikulärer Naht	04.99.10 ↔	Implantation oder Wechsel einer peripheren Neuroprothese
04.79.29 ↔	Transplantation und Transposition eines sonstigen Nerven mit interfaszikulärer Naht	04.99.11 ↔	Revision ohne Ersatz einer peripheren Neuroprothese
04.79.99 ↔	Sonstige Neuroplastik, sonstige	04.99.12 ↔	Entfernung einer peripheren Neuroprothese
04.81.42 ‡↔	Injektion eines Anästhetikums an periphere Nerven zur Anästhesie bei Untersuchungen und Interventionen	04.99.99 ↔	Sonstige Operation an kranialen und peripheren Nerven, sonstige
04.81.43 ‡↔	Injektion eines Anästhetikums an Nervenwurzeln und wirbelsäulennahe Nerven zur Anästhesie bei Untersuchungen und Interventionen	05.0 ↔	Durchtrennung von sympathischen Nerven oder Ganglien
04.81.44 ‡↔	Injektion eines Anästhetikums an extrakranielle Hirnnerven zur Anästhesie bei Untersuchungen und Interventionen	05.11 ↔	Biopsie an einem sympathischen Nerv oder Ganglion
04.92.10 ↔	Implantation oder Wechsel der Elektrode(n) eines temporären peripheren Neurostimulators, Einzelelektrodensystems, Teststimulation	05.21 ↔	Exzision des Ganglion sphenopalatinum
04.92.11 ↔	Implantation oder Wechsel der Elektrode(n) eines temporären peripheren Neurostimulators, Mehrelektrodensystems, Teststimulation		
04.92.20 ↔	Implantation oder Wechsel der Elektrode(n) eines permanenten peripheren Neurostimulators, Stabelektrode, Einzelelektrodensystems, perkutan		
04.92.21 ↔	Implantation oder Wechsel der Elektrode(n) eines permanenten peripheren Neurostimulators, Stabelektrode, Mehrelektrodensystems, perkutan		

05.22 ↔	Zervikale Sympathektomie	06.7X.10 ↔	Exzision einer medianen Halszyste, ohne Resektion des medialen Zungenbeines
05.23 ↔	Lumbale Sympathektomie	06.7X.11 ↔	Exzision einer medianen Halszyste, mit Resektion des medialen Zungenbeines
05.24 ↔	Präsakrale Sympathektomie	06.7X.12 ↔	Exzision einer medianen Halsfistel, ohne Resektion des medialen Zungenbeines
05.25 ↔	Periarterielle Sympathektomie	06.7X.13 ↔	Exzision einer medianen Halsfistel, mit Resektion des medialen Zungenbeines
05.26 ↔	Thorakale Sympathektomie	06.7X.14 ↔	Sekundärer Eingriff zur Exzision des Ductus thyreoglossus, mit Resektion des medialen Zungenbeines
05.29 ↔	Sonstige Sympathektomie und Exzision eines Ganglions	06.7X.15 ↔	Sekundärer Eingriff zur Exzision des Ductus thyreoglossus, ohne Resektion des medialen Zungenbeines
05.81 ↔	Plastische Rekonstruktion an sympathischem Nerv oder Ganglion	06.7X.99 ↔	Exzision des Ductus oder Tractus thyreoglossus, sonstige
05.89 ↔	Sonstige Operation an sympathischem Nerv oder Ganglion	06.81.00 ↔	Vollständige Parathyreoidektomie, n.n.bez.
05.9 ↔	Sonstige Operationen am Nervensystem	06.81.10 ↔	Vollständige Parathyreoidektomie, ohne Replantation
06.02 ↔	Wiedereröffnung einer Wunde im Gebiet der Schilddrüse	06.81.13 ↔	Vollständige Parathyreoidektomie durch Sternotomie, ohne Replantation
06.09.00 ↔	Sonstige Inzision im Gebiet der Schilddrüse, n.n.bez.	06.81.99 ↔	Vollständige Parathyreoidektomie, sonstige
06.09.10 ↔	Sonstige Inzision im Gebiet der Schilddrüse, ohne weitere Massnahmen	06.89.00 ↔	Partielle Parathyreoidektomie, n.n.bez.
06.09.11 ↔	Sonstige Inzision im Gebiet der Schilddrüse, Drainage	06.89.11 ↔	Reexploration mit partieller Parathyreoidektomie
06.09.99 ↔	Sonstige Inzision im Gebiet der Schilddrüse, sonstige	06.89.13 ↔	Sonstige Operationen an der Nebenschilddrüse durch Sternotomie
06.12 ↔	Offene Biopsie an der Schilddrüse	06.89.99 ↔	Partielle Parathyreoidektomie, sonstige
06.13.00 ↔	Biopsie an der Nebenschilddrüse, n.n.bez.	06.91 ↔	Durchtrennung des Isthmus thyroideae
06.13.12 ↔	Offene Biopsie an der Nebenschilddrüse	06.92 ↔	Ligatur von Gefässen der Schilddrüse
06.13.99 ↔	Biopsie an der Nebenschilddrüse, sonstige	06.93 ↔	Naht an der Schilddrüse
06.2X.00 ↔	Unilaterale Hemithyreoidektomie, n.n.bez.	06.94 ↔	Reimplantation von Schilddrüsengewebe
06.2X.11 ↔	Unilaterale Hemithyreoidektomie, ohne Parathyreoidektomie	06.95.00 ↔	Reimplantation von Nebenschilddrüsengewebe, n.n.bez.
06.2X.12 ↔	Unilaterale Hemithyreoidektomie, mit Parathyreoidektomie	06.95.10 ↔	Vollständige Parathyreoidektomie, mit Replantation, n.n.bez.
06.2X.99 ↔	Unilaterale Hemithyreoidektomie, sonstige	06.95.11 ↔	Vollständige Parathyreoidektomie, mit Replantation orthotop
06.31 ↔	Exzision von Läsion oder Gewebe der Schilddrüse	06.95.12 ↔	Vollständige Parathyreoidektomie, mit Replantation heterotop
06.32 †↔	Destruktion von Läsion oder Gewebe der Schilddrüse	06.95.20 ↔	Vollständige Parathyreoidektomie durch Sternotomie, mit Replantation, n.n.bez.
06.33 ↔	Exzision eines Schilddrüsen Knotens	06.95.21 ↔	Vollständige Parathyreoidektomie durch Sternotomie, mit Replantation orthotop
06.34.11 ↔	Subtotale Resektion der Schilddrüse	06.95.22 ↔	Vollständige Parathyreoidektomie durch Sternotomie, mit Replantation heterotop
06.34.12 ↔	Subtotale Resektion der Schilddrüse einseitig mit Exzision eines Knotens der Gegenseite	06.95.99 ↔	Reimplantation von Nebenschilddrüsengewebe, sonstige
06.34.13 ↔	Subtotale Resektion der Schilddrüse einseitig mit Hemithyreoidektomie der Gegenseite	06.98.00 ↔	Sonstige Operationen an der Schilddrüse, n.n.bez.
06.35 ↔	Reexploration der Schilddrüse mit partieller Resektion	06.98.10 ↔	Plastische Rekonstruktion der Schilddrüse
06.36 ↔	Resektion des Isthmus der Schilddrüse	06.98.99 ↔	Sonstige Operationen an der Schilddrüse, sonstige
06.39 ↔	Partielle Thyreoidektomie, Exzision und Destruktion von Schilddrüsengewebe, sonstige	06.99.00 ↔	Sonstige Operationen an der Nebenschilddrüse, n.n.bez.
06.4X.00 ↔	Vollständige (totale) Thyreoidektomie, n.n.bez.	06.99.10 ↔	Plastische Rekonstruktion der Nebenschilddrüse
06.4X.10 ↔	Vollständige (totale) Thyreoidektomie ohne Parathyreoidektomie	06.99.99 ↔	Sonstige Operationen an der Nebenschilddrüse, sonstige
06.4X.11 ↔	Vollständige (totale) Thyreoidektomie mit Parathyreoidektomie	07.12 ↔	Offene Biopsie an der Nebenniere
06.4X.99 ↔	Vollständige (totale) Thyreoidektomie, sonstige	07.13.00 ↔	Biopsie an der Hypophyse, transfrontaler Zugang, n.n.bez.
06.50.00 ↔	Substernale Thyreoidektomie, n.n.bez.	07.13.10 ↔	Geschlossene [perkutane] [Nadel-] Biopsie an der Hypophyse durch transfrontalen Zugang
06.50.10 ↔	Substernale Thyreoidektomie durch Sternotomie	07.13.11 ↔	Offene Biopsie an der Hypophyse durch transfrontalen Zugang
06.50.99 ↔	Substernale Thyreoidektomie, sonstige	07.13.12 ↔	Stereotaktische Biopsie an der Hypophyse durch transfrontalen Zugang
06.51.00 ↔	Partielle substernale Thyreoidektomie, n.n.bez.	07.13.99 ↔	Biopsie an der Hypophyse, transfrontaler Zugang, sonstige
06.51.10 ↔	Partielle substernale Thyreoidektomie durch Sternotomie	07.14.00 ↔	Biopsie an der Hypophyse, transsphenoidaler Zugang, n.n.bez.
06.51.99 ↔	Partielle substernale Thyreoidektomie, sonstige	07.14.10 ↔	Geschlossene [perkutane] [Nadel-] Biopsie an der Hypophyse durch transsphenoidalen Zugang
06.52.00 ↔	Vollständige substernale Thyreoidektomie, n.n.bez.		
06.52.10 ↔	Vollständige substernale Thyreoidektomie durch Sternotomie		
06.52.99 ↔	Vollständige substernale Thyreoidektomie, sonstige		
06.6X.00 ↔	Exzision einer Thyreoidea lingualis, n.n.bez.		
06.6X.10 ↔	Exzision einer Thyreoidea lingualis, transoral		
06.6X.11 ↔	Exzision einer Thyreoidea lingualis, transzervikal, ohne Resektion des medialen Zungenbeines		
06.6X.12 ↔	Exzision einer Thyreoidea lingualis, transzervikal, mit Resektion des medialen Zungenbeines		
06.6X.99 ↔	Exzision einer Thyreoidea lingualis, sonstige		
06.7X.00 ↔	Exzision des Ductus oder Tractus thyreoglossus, n.n.bez.		

07.14.11 ↔	Offene Biopsie an der Hypophyse durch transspheoidalen Zugang	08.20.00 ‡↔	Exzision einer Läsion am Augenlid, n.n.bez.
07.14.12 ↔	Stereotaktische Biopsie an der Hypophyse durch transspheoidalen Zugang	08.20.10 ‡↔	Kürettage am Augenlid
07.14.99 ↔	Biopsie an der Hypophyse, transspheoidaler Zugang, sonstige	08.20.99 ‡↔	Exzision einer Läsion am Augenlid, sonstige
07.15 ↔	Biopsie an der Hypophyse, nicht näher bezeichneter Zugang	08.21 ↔	Exzision eines Chalazions
07.16.00 ↔	Biopsie am Thymus, n.n.bez.	08.22 ↔	Exzision einer anderen kleineren Läsion am Augenlid
07.16.11 ↔	Offene Biopsie am Thymus	08.23 ↔	Exzision einer grösseren Läsion am Augenlid, nicht durchgehend
07.16.99 ↔	Biopsie am Thymus, sonstige	08.24 ↔	Exzision einer grösseren Läsion am Augenlid, perforierend
07.17.00 ↔	Biopsie am Corpus pineale, n.n.bez.	08.25 ‡↔	Destruktion einer Läsion am Augenlid
07.17.10 ↔	Geschlossene [perkutane] [Nadel-] Biopsie am Corpus pineale	08.31 ↔	Behbung einer Blepharoptose durch M. frontalis-Verfahren mit Naht
07.17.11 ↔	Offene Biopsie am Corpus pineale	08.32 ↔	Behbung einer Blepharoptose durch M. frontalis-Verfahren mit FaszienSchlinge
07.17.12 ↔	Stereotaktische Biopsie am Corpus pineale	08.33 ↔	Behbung einer Blepharoptose durch Resektion oder Verlagerung des M. levator palpebrae oder seiner Aponeurose
07.17.99 ↔	Biopsie am Corpus pineale, sonstige	08.34 ↔	Behbung einer Blepharoptose durch andere Verfahren am M. levator palpebrae
07.21 ↔	Exzision einer Läsion der Nebenniere	08.35 ↔	Behbung einer Blepharoptose durch Tarsoplastik
07.22.00 ↔	Einseitige Adrenaektomie, n.n.bez.	08.36 ↔	Behbung einer Blepharoptose durch andere Verfahren
07.22.10 ↔	Einseitige Adrenaektomie, ohne Ovarektomie	08.37 ↔	Reduktion einer Ptosens-Überkorrektur
07.22.11 ↔	Einseitige Adrenaektomie, mit Ovarektomie	08.38 ↔	Korrektur einer Lidretraktion
07.22.12 ↔	Einseitige Adrenaektomie, Rest-Adrenaektomie	08.41 ↔	Behbung von Entropium oder Ektropium durch Thermokauterisation
07.22.99 ↔	Einseitige Adrenaektomie, sonstige	08.42 ↔	Behbung von Entropium oder Ektropium durch Nahtverfahren
07.29 ↔	Partielle Adrenaektomie, sonstige	08.43 ↔	Behbung von Entropium oder Ektropium durch Keilresektion
07.3 ↔	Beidseitige Adrenaektomie	08.44.00 ↔	Behbung von Entropium oder Ektropium durch Lidplastik, n.n.bez.
07.41 ↔	Inzision an einer Nebenniere	08.44.10 ↔	Behbung von Entropium oder Ektropium durch Lidplastik, horizontale Verkürzung des Augenlides
07.42 ↔	Durchtrennung von afferenten Nerven der Nebennieren	08.44.99 ↔	Behbung von Entropium oder Ektropium durch Lidplastik, sonstige
07.43 ↔	Ligatur von Gefässen der Nebennieren	08.49.00 ↔	Sonstiger Eingriff zur Korrektur eines Entropiums oder Ektropiums, n.n.bez.
07.44 ↔	Rekonstruktion an einer Nebenniere	08.49.10 ↔	Sonstiger Eingriff zur Korrektur eines Entropiums oder Ektropiums, Operation an den Lidretraktoren
07.45 ↔	Reimplantation von Gewebe der Nebennieren	08.49.11 ↔	Sonstiger Eingriff zur Korrektur eines Entropiums oder Ektropiums, Reposition einer Lidlamelle
07.51 ↔	Exploration im Gebiet des Corpus pineale	08.49.99 ↔	Sonstiger Eingriff zur Korrektur eines Entropiums oder Ektropiums, sonstige
07.52 ↔	Inzision am Corpus pineale	08.51 ↔	Kanthotomie
07.53 ↔	Partielle Exzision des Corpus pineale	08.59.00 ↔	Sonstige Anpassung der Lidposition, n.n.bez.
07.54 ↔	Totale Exzision des Corpus pineale	08.59.10 ↔	Kanthoplastik, n.n.bez.
07.59 ↔	Operationen am Corpus pineale, sonstige	08.59.11 ↔	Kanthopexie
07.61 ↔	Partielle Exzision der Hypophyse, transfrontaler Zugang	08.59.12 ↔	Korrekturoperation bei Epikanthus
07.62 ↔	Partielle Exzision an der Hypophyse, transspheoidaler Zugang	08.59.99 ↔	Sonstige Anpassung der Lidposition, sonstige
07.63 ↔	Partielle Exzision an der Hypophyse, nicht näher bezeichneter Zugang	08.61.00 ↔	Plastische Rekonstruktion des Augenlids mit Hautlappen oder -transplantat, n.n.bez.
07.64 ↔	Totale Exzision der Hypophyse, transfrontaler Zugang	08.61.10 ↔	Plastische Rekonstruktion des Augenlids mit Hautlappen
07.65 ↔	Totale Exzision der Hypophyse, transspheoidaler Zugang	08.61.11 ↔	Plastische Rekonstruktion des Augenlids mit Hauttransplantat
07.68 ↔	Totale Exzision der Hypophyse, anderer näher bezeichneter Zugang	08.61.99 ↔	Plastische Rekonstruktion des Augenlids mit Hautlappen oder -transplantat, sonstige
07.69 ↔	Totale Exzision der Hypophyse, nicht näher bezeichneter Zugang	08.62 ↔	Plastische Rekonstruktion des Augenlids mit Schleimhautlappen oder -transplantat
07.71 ↔	Exploration der Fossa hypophysialis	08.63 ↔	Plastische Rekonstruktion des Augenlids mit Haarfollikeltransplantat
07.72 ↔	Inzision an der Hypophyse	08.64 ↔	Plastische Rekonstruktion des Augenlids mit tarsokonjunktivalem Lappen
07.79 ↔	Sonstige Operation an der Hypophyse, sonstige	08.69.00 ↔	Sonstige plastische Rekonstruktion des Augenlids mit Lappen oder Transplantaten, n.n.bez.
07.80 ↔	Thymektomie, n.n.bez.	08.69.10 ↔	Plastische Rekonstruktion des Augenlids mit Knorpel
07.81 ↔	Sonstige partielle Exzision am Thymus	08.69.11 ↔	Plastische Rekonstruktion des Augenlids mit alloplastischem Material
07.82 ↔	Sonstige totale Exzision des Thymus	08.69.12 ↔	Plastische Rekonstruktion des Augenlids mit Verschiebe- und Rotationsplastik des Lides
07.83 ↔	Thorakoskopische partielle Exzision am Thymus		
07.84 ↔	Thorakoskopische totale Exzision des Thymus		
07.91 ↔	Exploration im Gebiet des Thymus		
07.92 ↔	Sonstige Inzision am Thymus		
07.93 ↔	Plastische Rekonstruktion am Thymus		
07.94 ↔	Transplantation von Thymusgewebe		
07.95 ↔	Thorakoskopische Inzision am Thymus		
07.98 ↔	Sonstige und nicht näher bezeichnete thorakoskopische Operationen am Thymus		
07.99 ↔	Sonstige und nicht näher bezeichnete Operationen am Thymus		
08.09 ‡↔	Inzision am Augenlid, sonstige		
08.11.00 ↔	Biopsie am Augenlid, n.n.bez.		
08.11.20 ↔	Offene Biopsie am Augenlid		
08.11.99 ↔	Biopsie am Augenlid, sonstige		

08.69.13 ↔	Plastische Rekonstruktion des Augenlids mit Oberlidverlängerung	09.91 ↔	Obliteration des Tränenpünktchens
08.69.19 ↔	Plastische Rekonstruktion des Augenlids mit sonstigem Lappen oder Transplantaten	09.99 ↔	Sonstige Operation am Tränensystem, sonstige
08.69.99 ↔	Sonstige plastische Rekonstruktion des Augenlids mit Lappen oder Transplantaten, sonstige	10.0 ↔	Entfernen eines subkonjunktivalen Fremdkörpers aus der Konjunktiva durch Inzision
08.70 ↔	Sonstige plastische Rekonstruktion des Augenlids, n.n.bez.	10.21.20 ↔	Offene Biopsie der Konjunktiva
08.71 ↔	Den Lidrand umfassende plastische Rekonstruktion des Augenlids, partielle Tiefe	10.31.10 ↔	Exzision von Läsion oder Gewebe der Konjunktiva mit Plastik
08.72 ↔	Sonstige plastische Rekonstruktion des Augenlids, partielle Tiefe	10.31.99 ↔	Exzision von Läsion oder Gewebe der Konjunktiva, sonstige
08.73.00 ↔	Den Lidrand umfassende plastische Rekonstruktion des Augenlids, volle Tiefe, n.n.bez.	10.41.00 ↔	Plastische Rekonstruktion eines Symblepharons mit freiem Transplantat, n.n.bez.
08.73.10 ↔	Verschiebeplastik der Lidkante	10.41.10 ↔	Plastische Rekonstruktion eines Symblepharons mit freiem Transplantat, autogen
08.73.99 ↔	Den Lidrand umfassende plastische Rekonstruktion des Augenlids, volle Tiefe, sonstige	10.41.11 ↔	Plastische Rekonstruktion eines Symblepharons mit freiem Transplantat, nicht autogen
08.74.00 ↔	Sonstige plastische Rekonstruktion des Augenlids, volle Tiefe, n.n.bez.	10.41.99 ↔	Plastische Rekonstruktion eines Symblepharons mit freiem Transplantat, sonstige
08.74.10 ↔	Oberlidverlängerung	10.42.00 ↔	Konjunktivale Fornix-Rekonstruktion mit freiem Transplantat, n.n.bez.
08.74.99 ↔	Sonstige plastische Rekonstruktion des Augenlids, volle Tiefe, sonstige	10.42.10 ↔	Konjunktivale Fornix-Rekonstruktion mit freiem Transplantat, autogen
08.82 ↔	Versorgung einer Risswunde des Augenlids, den Lidrand umfassend, partielle Tiefe	10.42.11 ↔	Konjunktivale Fornix-Rekonstruktion mit freiem Transplantat, nicht autogen
08.83 ↔	Sonstige Versorgung einer Risswunde des Augenlids, partielle Tiefe	10.42.99 ↔	Konjunktivale Fornix-Rekonstruktion mit freiem Transplantat, sonstige
08.84 ↔	Versorgung einer Risswunde des Augenlids, den Lidrand umfassend, volle Tiefe	10.43 ↔	Sonstige Rekonstruktion der konjunktivalen Fornix
08.85 ↔	Sonstige Versorgung einer Risswunde des Augenlids, volle Tiefe	10.44.00 ↔	Sonstiges freies Transplantat an die Konjunktiva, n.n.bez.
08.86 ↔	Rhytidektomie am Unterlid	10.44.10 ↔	Sonstiges freies Transplantat an die Konjunktiva, autogen
08.87 ↔	Rhytidektomie am Oberlid	10.44.11 ↔	Sonstiges freies Transplantat an die Konjunktiva, nicht autogen
08.89.10 ↔	Plastische Rekonstruktion des Augenlids, medialer oder lateraler Lidwinkel	10.44.99 ↔	Sonstiges freies Transplantat an die Konjunktiva, sonstige
08.89.11 ↔	Plastische Rekonstruktion des Augenlids durch Hebung der Augenbraue	10.45.00 ↔	Limbusstammzelltransplantation, n.n.bez.
08.89.12 ↔	Plastische Rekonstruktion des Augenlids durch Entfernung eines Fettgewebeprolapses der Orbita	10.45.09 ↔	Limbusstammzelltransplantation, sonstige
08.89.13 ↔	Plastische Rekonstruktion des Augenlids durch Oberflächenbehandlung mit Laser	10.45.11 ↔	Autologe Limbusstammzelltransplantation mit in vitro kultivierten Limbusstammzellen
08.89.14 ↔	Plastische Rekonstruktion des Augenlids durch sonstige Oberlidverlängerung	10.49.00 ↔	Sonstige Konjunktivaplastik, n.n.bez.
08.89.15 ↔	Plastische Rekonstruktion des Augenlids durch Unterlidverlängerung	10.49.10 ↔	Sonstige Konjunktivaplastik, Tenonplastik
08.89.99 ↔	Sonstige plastische Rekonstruktion des Augenlids, sonstige	10.49.99 ↔	Sonstige Konjunktivaplastik, sonstige
09.0 ↔	Inzision der Tränendrüse	10.5X.00 ↔	Lösung von Adhäsionen an Konjunktiva und Augenlid, n.n.bez.
09.11 ↔	Biopsie der Tränendrüse	10.5X.10 ↔	Lösung von Adhäsionen an Konjunktiva und Augenlid mit Bindehautplastik
09.12 ↔	Biopsie des Tränensacks	10.5X.99 ↔	Lösung von Adhäsionen an Konjunktiva und Augenlid, sonstige
09.20 ↔	Exzision einer Tränendrüse, n.n.bez.	10.6X.00 ↔	Versorgung einer Konjunktivaverletzung, n.n.bez.
09.21 ↔	Exzision einer Läsion der Tränendrüse	10.6X.10 ↔	Versorgung einer Konjunktivaverletzung, durch Naht
09.22 ↔	Sonstige partielle Resektion einer Tränendrüse	10.6X.99 ↔	Versorgung einer Konjunktivaverletzung, sonstige
09.23 ↔	Totale Resektion einer Tränendrüse	11.0 ↔	Entfernen eines intrakornealen Fremdkörpers aus der Kornea mittels Magnet
09.3 ↔	Sonstige Operationen an der Tränendrüse	11.1 ↔	Inzision der Kornea
09.44 ↔	Intubation des Ductus nasolacrimalis	11.21 ↔	Scraping der Kornea für Ausstrich oder Kultur
09.51 ↔	Inzision des Tränenpünktchens	11.22.00 ↔	Biopsie der Kornea, n.n.bez.
09.52 ↔	Inzision des Canaliculus lacrimalis	11.22.20 ↔	Offene Biopsie der Kornea
09.53 ↔	Inzision des Tränensacks	11.22.99 ↔	Biopsie der Kornea, sonstige
09.59 ↔	Inzision von Tränensack und ableitenden Tränenwegen, sonstige	11.31 ↔	Transposition eines Pterygiums
09.6 ↔	Exzision an Tränensack und ableitenden Tränenwegen	11.32 ↔	Exzision eines Pterygiums mit Korneatransplantat
09.71 ↔	Korrektur eines evertierten Tränenpünktchens	11.39.00 ↔	Sonstige Exzision eines Pterygiums, n.n.bez.
09.72 ↔	Sonstige plastische Rekonstruktion am Tränenpünktchen	11.39.10 ↔	Exzision eines Pterygiums mit (phototherapeutischer) Keratektomie
09.73 ↔	Plastische Rekonstruktion eines Canaliculus lacrimalis	11.39.11 ↔	Exzision eines Pterygiums mit sonstiger Bindehautplastik
09.81 ↔	Dakryozystorhinostomie	11.39.99 ↔	Sonstige Exzision eines Pterygiums, sonstige
09.82 ↔	Konjunktivozystorhinostomie	11.41 ↔	Mechanisches Entfernen von Korneaepithel
09.83 ↔	Konjunktivozystorhinostomie mit Einsetzen von Tubus oder Stent	11.42 ↔	Thermokauterisation einer Kornealäsion
		11.43 ↔	Kryotherapie einer Kornealäsion
		11.49.00 ↔	Sonstiges Entfernen oder Destruktion einer Kornealäsion, n.n.bez.

11.49.10 ↔	Destruktion einer Kornealäsion, durch Laserkoagulation	12.41 ↔	Destruktion einer Irläsion ohne Exzision
11.49.19 ↔	Sonstige Destruktion einer Kornealäsion	12.42 ↔	Exzision einer Irläsion
11.49.20 ↔	Keratektomie einer Kornealäsion durch Phototherapie	12.43 ↔	Destruktion einer Läsion des Corpus ciliare, ohne Exzision
11.49.29 ↔	Sonstige Keratektomie einer Kornealäsion	12.44 ↔	Exzision einer Läsion des Corpus ciliare
11.49.99 ↔	Sonstiges Entfernen oder Destruktion einer Kornealäsion, sonstige	12.51 ↔	Goniopunktion ohne Goniotomie
11.51 ↔	Naht einer Korneaverletzung	12.52 ↔	Goniotomie ohne Goniopunktion
11.52 ↔	Korrektur einer postoperativen Wunddehiszenz an der Kornea	12.53 ↔	Goniotomie mit Goniopunktion
11.53 ↔	Versorgung einer Korneaverletzung oder -wunde mit Konjunktiva-Lappen	12.54 ↔	Trabekulotomie ab externo
11.59.00 ↔	Sonstige Rekonstruktion an der Kornea, n.n.bez.	12.55 ↔	Zyklodialyse
11.59.10 ↔	Rekonstruktion durch Deckung der Kornea, n.n.bez.	12.59.00 ↔	Sonstige Erleichterung der intraokulären Zirkulation, n.n.bez.
11.59.11 ↔	Rekonstruktion durch Deckung der Kornea durch eine Amnionmembran	12.59.10 ↔	Erleichterung der intraokulären Zirkulation durch Trabekuloplastik oder Gonioplastik
11.59.12 ↔	Rekonstruktion durch sonstige Deckung der Kornea	12.59.11 ↔	Erleichterung der intraokulären Zirkulation durch Aspiration und Kürettage am Trabekelwerk
11.59.99 ↔	Sonstige Rekonstruktion an der Kornea, sonstige	12.59.99 ↔	Sonstige Erleichterung der intraokulären Zirkulation, sonstige
11.60 ↔	Korneatransplantation, n.n.bez.	12.61.00 ↔	Trepanation der Sklera mit Iridektomie, n.n.bez.
11.61 ↔	Lamelläre Keratoplastik mit Autotransplantat	12.61.10 ↔	Gedeckte Trepanation der Sklera mit Iridektomie
11.62 ↔	Sonstige lamelläre Keratoplastik	12.61.11 ↔	Nicht gedeckte Trepanation der Sklera mit Iridektomie
11.63 ↔	Penetrierende Keratoplastik mit Autotransplantat	12.61.99 ↔	Trepanation der Sklera mit Iridektomie, sonstige
11.64 ↔	Sonstige penetrierende Keratoplastik	12.62 ↔	Thermokauterisation der Sklera mit Iridektomie
11.69.00 ↔	Sonstige Korneatransplantation, n.n.bez.	12.63 ↔	Iridenkleisis und Iridotaxis
11.69.10 ↔	Austausch-Keratoplastik	12.64.00 ↔	Trabekulektomie ab externo, n.n.bez.
11.69.20 ↔	Perforierende Korneatransplantation	12.64.10 ↔	Gedeckte Trabekulektomie ab externo
11.69.99 ↔	Sonstige Korneatransplantation, sonstige	12.64.11 ↔	Nicht gedeckte Trabekulektomie ab externo
11.71 ↔	Keratomileusis	12.64.99 ↔	Trabekulektomie ab externo, sonstige
11.72 ↔	Keratophakie	12.65 ↔	Sonstige Sklerafistulisierung mit Iridektomie
11.73 ↔	Keratoprothese	12.66 ↔	Postoperative Revision einer Sklerafistulisierungs-Massnahme
11.74 ↔	Thermokeratoplastik	12.69.00 ↔	Sonstige Sklerafistulisierungs-Massnahme, n.n.bez.
11.75 ↔	Radiäre Keratotomie	12.69.10 ↔	Filtrierende Operationen zur Senkung des Augeninnendrucks
11.76 ↔	Epikeratophakie	12.69.99 ↔	Sonstige Sklerafistulisierungs-Massnahme, sonstige
11.79.00 ↔	Sonstige rekonstruktive und refraktive Eingriffe an der Kornea, n.n.bez.	12.71 ↔	Zyklodiathermie
11.79.10 ↔	Photorefraktive Keratektomie	12.72 ↔	Zyklokryotherapie
11.79.20 ↔	Implantation eines intrastromalen Ringsegmentes an der Kornea	12.73 ↔	Zyklophotokoagulation
11.79.99 ↔	Sonstige rekonstruktive und refraktive Eingriffe an der Kornea, sonstige	12.74 ↔	Verkleinerung des Corpus ciliare, n.n.bez.
11.91 ↔	Tätowierung der Kornea	12.79.00 ↔	Sonstige Glaukomoperationen, n.n.bez.
11.92 ↔	Entfernen eines künstlichen Korneaimplantats	12.79.10 ↔	Viskakanalostomie bei Glaukom
12.00 ↔	Entfernen eines intraokulären Fremdkörpers aus der vorderen Augenkammer, n.n.bez.	12.79.11 ↔	Tiefe Sklerrektomie bei Glaukom
12.01 ↔	Entfernen eines intraokulären Fremdkörpers aus der vorderen Augenkammer mittels Magnet	12.79.20 ↔	Implantation eines Glaukom-Drainage-Implantats
12.02 ↔	Entfernen eines intraokulären Fremdkörpers aus der vorderen Augenkammer ohne Magnet	12.79.99 ↔	Sonstige Glaukomoperationen, sonstige
12.11 ↔	Iridotomie mit Transfixation	12.81 ↔	Naht einer Sklaverletzung
12.12 ↔	Sonstige Iridotomie	12.82 ↔	Verschluss einer Sklerafistel
12.13 ↔	Exzision einer prolabierten Iris	12.83 ↔	Revision einer Operationswunde der vorderen Augenkammer, n.a.klass.
12.14 ↔	Sonstige Iridektomie	12.84 ↔	Exzision oder Destruktion einer Skleraläsion
12.21 ↔	Diagnostische Aspiration der vorderen Augenkammer	12.85 ↔	Versorgung eines skleralen Staphyloms mit Transplantat
12.22 ↔	Biopsie der Iris	12.86 ↔	Sonstige Versorgung eines skleralen Staphyloms
12.29.10 ↔	Biopsie des Corpus ciliare	12.87 ↔	Skleraverstärkung mit Transplantat
12.29.20 ↔	Biopsie der Sklera	12.88 ↔	Sonstige Skleraverstärkung
12.29.30 ↔	Biopsie der Augenlinse	12.89 ↔	Operationen an der Sklera, sonstige
12.31 ↔	Lösung von Goniosynechien	12.91.00 ↔	Therapeutische Evakuierung der vorderen Augenkammer, n.n.bez.
12.32 ↔	Lösung von anderen vorderen Synechien	12.91.10 ↔	Vorderkammerspülung, n.n.bez.
12.33 ↔	Lösung von hinteren Synechien	12.91.11 ↔	Vorderkammerspülung mit Entfernung von Silikonöl
12.34 ↔	Lösung von korneovitrealen Adhäsionen	12.91.19 ↔	Vorderkammerspülung, sonstige
12.35 ↔	Koreplastik	12.91.20 ↔	Parazentese der vorderen Augenkammer
12.36 ↔	Implantation und Wechsel einer Irisprothese	12.91.99 ↔	Therapeutische Evakuierung der vorderen Augenkammer, sonstige
12.39.00 ↔	Sonstige Iridoplastik, n.n.bez.	12.92.09 ↔	Injektion in die vordere Augenkammer, sonstige
12.39.10 ↔	Iridoplastik durch Laser zur Erleichterung der intraokulären Zirkulation	12.92.21 ↔	Injektion in die vordere Augenkammer, Luft
12.39.99 ↔	Sonstige Iridoplastik, sonstige	12.92.29 ↔	Injektion in die vordere Augenkammer, sonstiges Gas
12.40 ↔	Entfernen einer Läsion der vorderen Augenkammer, n.n.bez.	12.93 ↔	Exzision oder Destruktion einer Epitheleinwucherung in die vordere Augenkammer
		12.97 ↔	Sonstige Operationen an der Iris

12.98.00 ↔	Sonstige Operationen am Corpus ciliare, n.n.bez.	14.34 ↔	Versorgung eines Retinarisses durch Laser-Photokoagulation
12.98.10 ↔	Fixation des Ziliarkörpers	14.35 ↔	Versorgung eines Retinarisses durch nicht näher bezeichnete Photokoagulation
12.98.99 ↔	Sonstige Operationen am Corpus ciliare, sonstige	14.39.00 ↔	Sonstige Versorgung eines Retinarisses, n.n.bez.
12.99.00 ↔	Sonstige Operationen an der vorderen Augenkammer, n.n.bez.	14.39.10 ↔	Versorgung eines Retinarisses durch schwere Flüssigkeiten
12.99.99 ↔	Sonstige Operationen an der vorderen Augenkammer, sonstige	14.39.99 ↔	Sonstige Versorgung eines Retinarisses, sonstige
13.00 ↔	Entfernen eines Fremdkörpers aus der Linse, n.n.bez.	14.41 ↔	Sklera-Cerclage mit Plombe
13.01 ↔	Entfernen eines Fremdkörpers aus der Linse mittels Magnet	14.49 ↔	Sonstige Sklera-Cerclage
13.02 ↔	Entfernen eines Fremdkörpers aus der Linse ohne Magnet	14.51 ↔	Behebung einer Amotio retinae durch Diathermie
13.11 ↔	Intrakapsuläre Extraktion der Linse durch inferioren temporalen Zugang	14.52 ↔	Behebung einer Amotio retinae durch Kryotherapie
13.19 ↔	Intrakapsuläre Extraktion der Linse, sonstige	14.53 ↔	Behebung einer Amotio retinae durch Xenon-Bogen-Photokoagulation
13.2 ↔	Extrakapsuläre Extraktion der Linse durch lineares Extraktionsverfahren	14.54 ↔	Behebung einer Amotio retinae durch Laser-Photokoagulation
13.3 ↔	Extrakapsuläre Extraktion der Linse durch einfaches Aspirations- (und Irrigations-) Verfahren	14.55 ↔	Behebung einer Amotio retinae durch nicht näher bezeichnete Photokoagulation
13.41 ↔	Phakoemulsifikation und Aspiration eines Katarakts	14.59.00 ↔	Sonstige Verfahren zur Behebung einer Amotio retinae, n.n.bez.
13.42 ↔	Mechanische Phakofragmentation und Aspiration eines Katarakts durch posterioren Zugang	14.59.10 ↔	Behebung einer Amotio retinae durch schwere Flüssigkeiten
13.43 ↔	Mechanische Phakofragmentation und andere Aspiration eines Katarakts	14.59.11 ↔	Behebung einer Amotio retinae durch Endotamponade (Gas)
13.51 ↔	Extrakapsuläre Extraktion der Linse durch inferioren temporalen Zugang	14.59.99 ↔	Sonstige Verfahren zur Behebung einer Amotio retinae, sonstige
13.59 ↔	Sonstige extrakapsuläre Extraktion der Linse, sonstige	14.6X.00 ↔	Entfernen von chirurgisch implantiertem Material aus der hinteren Augenkammer, n.n.bez.
13.64 ↔	Diszision einer Sekundärmembran [nach Katarakt]	14.6X.10 ↔	Revision und Wechsel einer Sklera-Cerclage
13.65 ↔	Exzision einer Sekundärmembran [nach Katarakt]	14.6X.20 ↔	Entfernung einer Sklera-Cerclage
13.66 ↔	Mechanische Fragmentation einer Sekundärmembran [nach Katarakt]	14.6X.99 ↔	Entfernen von chirurgisch implantiertem Material aus der hinteren Augenkammer, sonstige
13.69 ↔	Sonstige Kataraktextraktion, sonstige	14.71.00 ↔	Entfernen des Glaskörpers durch anterioren Zugang, n.n.bez.
13.71 ↔	Implantation einer Intraokularlinse anlässlich einer Kataraktextraktion, einzeitig	14.71.10 ↔	Vordere Vitrektomie über Pars plana
13.72 ↔	Sekundäre Implantation einer Intraokularlinse	14.71.19 ↔	Sonstige Vitrektomie über Pars plana
13.73 ↔	Implantation einer iristragenden Intraokularlinse	14.71.99 ↔	Entfernen des Glaskörpers durch anterioren Zugang, sonstige
13.79 ↔	Implantation einer Intraokularlinse, sonstige	14.72 ↔	Sonstiges Entfernen des Glaskörpers
13.8 ↔	Entfernen einer Intraokularlinse	14.73.00 ↔	Mechanische Vitrektomie durch anterioren Zugang, n.n.bez.
13.91 ↔	Implantation von intraokulärer teleskopischer Prothese	14.73.10 ↔	Mechanische Vitrektomie durch anterioren Zugang, Pars-plana-Vitrektomie
13.92 ↔	Kapsulotomie an der Linse	14.73.19 ↔	Mechanische Vitrektomie durch sonstigen anterioren Zugang
13.93 ↔	Verschluss eines Defekts an der Linse mit Gewebekleber	14.73.99 ↔	Mechanische Vitrektomie durch anterioren Zugang, sonstige
13.99 ↔	Sonstige Operationen an der Linse, sonstige	14.74 ↔	Sonstige mechanische Vitrektomie
14.00 ↔	Entfernen eines Fremdkörpers aus der hinteren Augenkammer, n.n.bez.	14.79 ↔	Operationen am Glaskörper, sonstige
14.01 ↔	Entfernen eines Fremdkörpers aus der hinteren Augenkammer mittels Magnet	14.9X.00 ↔	Sonstige Operationen an Retina, Chorioidea und hinterer Augenkammer, n.n.bez.
14.02 ↔	Entfernen eines Fremdkörpers aus der hinteren Augenkammer ohne Magnet	14.9X.10 ↔	Sonstige Operation an der Retina, Rotation der Netzhaut
14.11 ↔	Diagnostische Aspiration am Glaskörper	14.9X.11 ↔	Einsetzen einer epiretinalen Netzhautprothese
14.21 ↔	Destruktion einer chorioretinalen Läsion durch Diathermie	14.9X.12 ↔	Wechsel einer epiretinalen Netzhautprothese
14.22 ↔	Destruktion einer chorioretinalen Läsion durch Kryotherapie	14.9X.13 ↔	Entfernen einer epiretinalen Netzhautprothese
14.23 ↔	Destruktion einer chorioretinalen Läsion durch Xenon-Bogen-Photokoagulation	14.9X.14 ↔	Einsetzen einer subretinalen Netzhautprothese
14.24 ↔	Destruktion einer chorioretinalen Läsion durch Laser-Photokoagulation	14.9X.15 ↔	Wechsel einer subretinalen Netzhautprothese
14.25 ↔	Destruktion einer chorioretinalen Läsion durch nicht näher bezeichnete Photokoagulation	14.9X.16 ↔	Entfernen einer subretinalen Netzhautprothese
14.26 ↔	Destruktion einer chorioretinalen Läsion durch Radiotherapie	14.9X.20 ↔	Fixierung von Markierungsplättchen für die Strahlentherapie an Retina, Chorioidea und hinterer Augenkammer
14.27 ↔	Destruktion einer chorioretinalen Läsion durch Implantation einer Strahlenquelle	14.9X.21 ↔	Entfernung von Markierungsplättchen für die Strahlentherapie an Retina, Chorioidea und hinterer Augenkammer
14.29 ↔	Destruktion einer chorioretinalen Läsion, sonstige	14.9X.22 ↔	Lagekorrektur eines strahlenden Applikators an Retina, Chorioidea und hinterer Augenkammer
14.31 ↔	Versorgung eines Retinarisses durch Diathermie	14.9X.23 ↔	Entfernung eines strahlenden Applikators an Retina, Chorioidea und hinterer Augenkammer
14.32 ↔	Versorgung eines Retinarisses durch Kryotherapie	14.9X.99 ↔	Sonstige Operationen an Retina, Chorioidea und hinterer Augenkammer, sonstige
14.33 ↔	Versorgung eines Retinarisses durch Xenon-Bogen-Photokoagulation		

15.01 ↔	Biopsie an äusserem Augenmuskel oder Sehne	15.29.12 ↔	Adhäsiolyse an einem einzelnen äusseren schrägen Augenmuskel
15.11.00 ↔	Rücklagerung eines äusseren Augenmuskels, n.n.bez.	15.29.19 ↔	Adhäsiolyse an einem einzelnen äusseren Augenmuskel, sonstige
15.11.10 ↔	Rücklagerung eines äusseren geraden Augenmuskels	15.29.30 ↔	Absetzen eines einzelnen äusseren Augenmuskels, n.n.bez.
15.11.11 ↔	Rücklagerung eines äusseren schrägen Augenmuskels	15.29.31 ↔	Absetzen eines einzelnen äusseren geraden Augenmuskels
15.11.99 ↔	Rücklagerung eines äusseren Augenmuskels, sonstige	15.29.32 ↔	Absetzen eines einzelnen äusseren schrägen Augenmuskels
15.12.00 ↔	Vorverlagerung von einem äusseren Augenmuskel, n.n.bez.	15.29.39 ↔	Absetzen eines einzelnen äusseren Augenmuskels, sonstige
15.12.10 ↔	Vorverlagerung von einem äusseren geraden Augenmuskel	15.29.40 ↔	Refixation eines einzelnen äusseren Augenmuskels, n.n.bez.
15.12.11 ↔	Vorverlagerung von einem äusseren schrägen Augenmuskel	15.29.41 ↔	Refixation eines einzelnen äusseren geraden Augenmuskels
15.12.99 ↔	Vorverlagerung von einem äusseren Augenmuskel, sonstige	15.29.42 ↔	Refixation eines einzelnen äusseren schrägen Augenmuskels
15.13.00 ↔	Resektion von einem äusseren Augenmuskel, n.n.bez.	15.29.49 ↔	Refixation eines einzelnen äusseren Augenmuskels, sonstige
15.13.10 ↔	Resektion von einem äusseren Augenmuskel, an einem geraden Augenmuskel	15.3X.00 ↔	Operationen an zwei oder mehreren äusseren Augenmuskeln mit temporärer Ablösung vom Augapfel, n.n.bez.
15.13.11 ↔	Resektion von einem äusseren Augenmuskel, an einem schrägen Augenmuskel	15.3X.10 ↔	Operationen an zwei geraden Augenmuskeln mit temporärer Ablösung vom Augapfel
15.13.99 ↔	Resektion von einem äusseren Augenmuskel, sonstige	15.3X.11 ↔	Operationen an mindestens drei schrägen Augenmuskeln mit temporärer Ablösung vom Augapfel
15.19.00 ↔	Sonstige Operationen an einem äusseren Augenmuskel mit temporärer Ablösung vom Augapfel, n.n.bez.	15.3X.12 ↔	Operationen an mindestens zwei geraden und mindestens zwei schrägen Augenmuskeln mit temporärer Ablösung vom Augapfel
15.19.10 ↔	Verstärkende Eingriffe an Augenmuskeln, n.n.bez.	15.3X.20 ↔	Myopexie an zwei geraden Augenmuskeln mit temporärer Ablösung vom Augapfel
15.19.11 ↔	Verstärkende Eingriffe an einem geraden Augenmuskel	15.3X.21 ↔	Myopexie an mindestens zwei geraden Augenmuskeln mit Operation an mindestens einem weiteren Augenmuskel mit temporärer Ablösung vom Augapfel
15.19.12 ↔	Verstärkende Eingriffe an einem schrägen Augenmuskel	15.3X.99 ↔	Operationen an zwei oder mehreren äusseren Augenmuskeln mit temporärer Ablösung vom Augapfel, sonstige
15.19.19 ↔	Sonstige Verstärkende Eingriffe an Augenmuskeln	15.4X.00 ↔	Operationen an zwei oder mehreren äusseren Augenmuskeln ohne temporäre Ablösung von Augapfel, n.n.bez.
15.19.20 ↔	Schwächende Eingriffe an Augenmuskeln, n.n.bez.	15.4X.10 ↔	Operation an zwei geraden Augenmuskeln ohne temporäre Ablösung von Augapfel
15.19.21 ↔	Schwächende Eingriffe an einem geraden Augenmuskeln	15.4X.11 ↔	Operation an mindestens drei schrägen Augenmuskeln ohne temporäre Ablösung von Augapfel
15.19.22 ↔	Schwächende Eingriffe an einem schrägen Augenmuskeln	15.4X.12 ↔	Sonstige Operation an mindestens zwei geraden und mindestens zwei schrägen Augenmuskeln ohne temporäre Ablösung von Augapfel
15.19.29 ↔	Sonstige Schwächende Eingriffe an Augenmuskeln	15.4X.20 ↔	Myopexie an zwei geraden Augenmuskeln ohne temporäre Ablösung von Augapfel
15.19.30 ↔	Myopexie an geraden Augenmuskeln	15.4X.21 ↔	Myopexie an mindestens zwei geraden Augenmuskeln mit Operation an mindestens einem weiteren Augenmuskel ohne temporäre Ablösung von Augapfel
15.19.40 ↔	Chirurgie der Abrollstrecke	15.4X.99 ↔	Operationen an zwei oder mehreren äusseren Augenmuskeln ohne temporäre Ablösung von Augapfel, sonstige
15.19.99 ↔	Sonstige Operationen an einem äusseren Augenmuskel mit temporärer Ablösung vom Augapfel, sonstige	15.5X.00 ↔	Transposition eines äusseren Augenmuskels, n.n.bez.
15.21.00 ↔	Verlängerungsverfahren an einem äusseren Augenmuskel, n.n.bez.	15.5X.10 ↔	Transposition eines äusseren geraden Augenmuskels
15.21.10 ↔	Verlängerungsverfahren an einem einzelnen äusseren geraden Augenmuskel	15.5X.11 ↔	Transposition eines äusseren schrägen Augenmuskels
15.21.11 ↔	Verlängerungsverfahren an einem einzelnen äusseren schrägen Augenmuskel	15.5X.99 ↔	Transposition eines äusseren Augenmuskels, sonstige
15.21.99 ↔	Sonstige Verlängerungsverfahren an einem äusseren Augenmuskel	15.6 ↔	Revision einer Operation an den äusseren Augenmuskeln
15.22.00 ↔	Verkürzungsverfahren an äusseren Augenmuskeln, n.n.bez.	15.7 ↔	Versorgung eines Traumas an einem äusseren Augenmuskel
15.22.10 ↔	Verkürzungsverfahren an einem einzelnen äusseren geraden Augenmuskel		
15.22.11 ↔	Verkürzungsverfahren an einem einzelnen äusseren schrägen Augenmuskel		
15.22.99 ↔	Verkürzungsverfahren an einem einzelnen äusseren Augenmuskel, sonstige		
15.29.00 ↔	Sonstige Operationen an einem einzelnen äusseren Augenmuskel, n.n.bez.		
15.29.01 ↔	Sonstige Operationen an einem einzelnen äusseren geraden Augenmuskel		
15.29.02 ↔	Sonstige Operationen an einem einzelnen äusseren schrägen Augenmuskel		
15.29.09 ↔	Sonstige Operationen an einem einzelnen äusseren Augenmuskel, sonstige		
15.29.10 ↔	Adhäsiolyse an einem einzelnen äusseren Augenmuskel, n.n.bez.		
15.29.11 ↔	Adhäsiolyse an einem einzelnen äusseren geraden Augenmuskel		

15.9 ↔	Sonstige Operationen an äusseren Augenmuskeln und Sehnen	16.89 ↔	Versorgung einer Verletzung von Orbita und Augapfel, sonstige
16.01 ↔	Orbitotomie mit Knochenlappen	16.92 ↔	Exzision einer Orbitaläsion
16.02 ↔	Orbitotomie mit Einsetzen eines orbitalen Implantats	16.98.10 ↔	Rekonstruktion der Orbita, n.n.bez.
16.09 ↔	Orbitotomie, sonstige	16.98.11 ↔	Rekonstruktion der Orbitawand mit mikrovaskulärem Lappen
16.1 ↔	Entfernen eines penetrierenden Fremdkörpers aus dem Auge, n.n.bez.	16.98.19 ↔	Sonstige Rekonstruktion der Orbitawand
16.23.00 ↔	Biopsie an Orbita und Augapfel, n.n.bez.	16.98.20 ↔	Knöcherner Dekompression der Orbita
16.23.11 ↔	Biopsie an Orbita, offen chirurgisch	16.98.21 ↔	Resektion von Fettgewebe aus der Orbita
16.23.12 ↔	Biopsie an Orbita, transnasal	18.01 ↔	Perforation des Ohrläppchens
16.23.21 ↔	Biopsie am Augapfel	18.09 ↔	Inzision am äusseren Ohr, sonstige
16.23.99 ↔	Biopsie an Orbita und Augapfel, sonstige	18.21 ↔	Exzision einer präaurikulären Fistel oder eines präaurikulären Sinus
16.31 ↔	Entfernen des Augeninhalts mit gleichzeitigem Implantat in die Skleraschale	18.29.12 ↔	Exzision einer anderen Läsion am äusseren Ohr oder im äusseren Gehörgang
16.39 ↔	Eviszeration des Augapfels, sonstige	18.31 ↔	Radikale Exzision einer Läsion am äusseren Ohr
16.41 ↔	Enukleation des Augapfels mit gleichzeitigem Implantat in die Tenon-Kapsel mit Anheftung der Muskeln	18.32 ↔	Resektion der Ohrmuschel, total
16.42 ↔	Enukleation des Augapfels mit anderem gleichzeitigem Implantat	18.33 ↔	Exzision von Knorpel am äusseren Ohr zur Transplantation
16.49 ↔	Enukleation des Augapfels, sonstige	18.5 ↔	Chirurgische Korrektur abstehender Ohren
16.51.00 ↔	Exenteration der Orbita mit Entfernen benachbarter Strukturen, n.n.bez.	18.6X.00 ↔	Rekonstruktion des äusseren Gehörgangs, n.n.bez.
16.51.10 ↔	Exenteration der Orbita mit Entfernen benachbarter Strukturen, mit Erhalt der Lidhaut	18.6X.10 ↔	Erweiterung des äusseren Gehörgangs
16.51.11 ↔	Exenteration der Orbita mit Entfernen benachbarter Strukturen, ohne Erhalt der Lidhaut	18.6X.20 ↔	Rekonstruktion eines (bestehenden) äusseren Gehörgangs
16.51.99 ↔	Exenteration der Orbita mit Entfernen benachbarter Strukturen, sonstige	18.6X.30 ↔	Konstruktion eines (nicht bestehenden) äusseren Gehörgangs
16.52.00 ↔	Exenteration der Orbita mit therapeutischem Entfernen von Orbitaknochen, n.n.bez.	18.6X.99 ↔	Rekonstruktion des äusseren Gehörgangs, sonstige
16.52.10 ↔	Exenteration der Orbita mit therapeutischem Entfernen von Orbitaknochen, mit Erhalt der Lidhaut	18.71.00 ↔	Ohrmuschelaufbau, n.n.bez.
16.52.11 ↔	Exenteration der Orbita mit therapeutischem Entfernen von Orbitaknochen, ohne Erhalt der Lidhaut	18.71.10 ↔	Ohrmuschelaufbau, partiell, n.n.bez.
16.52.99 ↔	Exenteration der Orbita mit therapeutischem Entfernen von Orbitaknochen, sonstige	18.71.11 ↔	Ohrmuschelaufbau, partiell mit Gewebeexpander
16.59.00 ↔	Sonstige Exenteration der Orbita, n.n.bez.	18.71.12 ↔	Ohrmuschelaufbau, partiell mit Galealappen
16.59.10 ↔	Sonstige Exenteration der Orbita, mit Erhalt der Lidhaut	18.71.13 ↔	Ohrmuschelaufbau, partiell mit Knorpeltransplantat
16.59.11 ↔	Sonstige Exenteration der Orbita, ohne Erhalt der Lidhaut	18.71.14 ↔	Ohrmuschelaufbau, partiell mit mikrovaskulärem Lappen
16.59.99 ↔	Sonstige Exenteration der Orbita, sonstige	18.71.19 ↔	Ohrmuschelaufbau, partiell, sonstige
16.61.00 ↔	Sekundäres Einsetzen eines Augenimplantats, n.n.bez.	18.71.20 ↔	Ohrmuschelaufbau, total, n.n.bez.
16.61.10 ↔	Sekundäres Einsetzen eines Augenimplantats, Haut-Fettgewebe-Transplantat	18.71.21 ↔	Ohrmuschelaufbau, total mit Gewebeexpander
16.61.99 ↔	Sekundäres Einsetzen eines Augenimplantats, sonstige	18.71.22 ↔	Ohrmuschelaufbau, total mit Galealappen
16.62.00 ↔	Revision und Reinsertion eines Augenimplantats, n.n.bez.	18.71.23 ↔	Ohrmuschelaufbau, total mit Knorpeltransplantat
16.62.10 ↔	Revision eines Augenimplantats	18.71.24 ↔	Ohrmuschelaufbau, total mit mikrovaskulärem Lappen
16.62.20 ↔	Wechsel eines Augenimplantats, Einführung eines Haut-Fettgewebe-Transplantates	18.71.29 ↔	Ohrmuschelaufbau, total, sonstige
16.62.29 ↔	Sonstiger Wechsel eines Augenimplantats	18.71.30 ↔	Implantation von alloplastischen Materialien beim Aufbau einer Ohrmuschel
16.62.99 ↔	Revision und Reinsertion eines Augenimplantats, sonstige	18.71.99 ↔	Ohrmuschelaufbau, sonstige
16.63 ↔	Revision einer Enukleationstasche mit Transplantat	18.72 ↔	Reinsertion eines amputierten Ohres
16.64 ↔	Sonstige Revision einer Enukleationstasche	18.79 ↔	Sonstige plastische Rekonstruktion am äusseren Ohr, sonstige
16.65.00 ↔	Sekundäres Transplantat in eine Exenterationshöhle, n.n.bez.	19.0 ↔	Mobilisation des Stapes
16.65.10 ↔	Sekundäres Transplantat in eine Exenterationshöhle, Haut-Fettgewebe-Transplantat	19.11 ↔	Stapedektomie und Stapesplastik mit Einpassen einer Stapesprothese
16.65.99 ↔	Sekundäres Transplantat in eine Exenterationshöhle, sonstige	19.19.00 ↔	Sonstige Stapedektomie und Stapesplastiken, n.n.bez.
16.66 ↔	Sonstige Revision einer Exenterationshöhle	19.19.10 ↔	Stapedotomie mit Einpassen einer autogenen Stapesprothese (Inkus-Stapedotomie)
16.71 ↔	Entfernen eines Augenimplantats	19.19.11 ↔	Stapedotomie mit Einpassen einer alloplastischen Stapesprothese (Inkus-Stapedotomie)
16.72 ↔	Entfernen eines Orbita-Implantats	19.19.12 ↔	Malleo-Stapedotomie
16.81 ↔	Versorgung einer Orbitawunde	19.19.99 ↔	Sonstige Stapedektomie und Stapesplastiken, sonstige
16.82 ↔	Versorgung einer Bulbusruptur	19.21 ↔	Revision einer Stapedotomie, Stapedektomie und Stapesplastik mit Inkus-Ersatz
		19.29.00 ↔	Sonstige Revision einer Stapedotomie, Stapedektomie und Stapesplastik, n.n.bez.
		19.29.10 ↔	Sonstige Revision einer Stapedotomie und Stapedektomie mit Stapesprothese
		19.29.11 ↔	Sonstige Revision einer Stapedotomie und Stapedektomie mit autogener Stapesprothese
		19.29.12 ↔	Sonstige Revision einer Stapedotomie und Stapedektomie mit alloplastischer Stapesprothese

19.29.13 ↔	Sonstige Revision einer Stapesplastik (ohne Inkus-Ersatz)	20.45.10 ↔	Mastoidektomie, partielle Resektion des Felsenbeins, n.n.bez.
19.29.99 ↔	Sonstige Revision einer Stapedotomie, Stapedektomie und Stapesplastik, sonstige	20.45.11 ↔	Mastoidektomie, partielle Resektion des Felsenbeins, ohne Obliteration
19.3 ↔	Sonstige Operationen an den Gehörknöchelchen	20.45.12 ↔	Mastoidektomie, partielle Resektion des Felsenbeins, mit Obliteration von Fettgewebe
19.4 ↔	Myringoplastik	20.45.13 ↔	Mastoidektomie, partielle Resektion des Felsenbeins, mit Obliteration von Muskelgewebe
19.52 ↔	Tympanoplastik Typ II	20.45.14 ↔	Mastoidektomie, partielle Resektion des Felsenbeins, mit Obliteration von Fett- und Muskelgewebe
19.53 ↔	Tympanoplastik Typ III	20.45.15 ↔	Styloidektomie
19.54 ↔	Tympanoplastik Typ IV	20.49 ↔	Mastoidektomie, sonstige
19.55 ↔	Tympanoplastik Typ V	20.51.10 ↔	Exzision einer Läsion an der Paukenhöhle
19.56.00 ↔	Tympanoplastik und Ossikuloplastik, n.n.bez.	20.51.11 ↔	Exzision einer Läsion an der Pyramidenspitze
19.56.10 ↔	Tympanoplastik mit Antrotomie, Attikotomie, Attikoantrotomie oder Mastoidektomie, ohne Implantation einer Prothese oder mit Implantation eines autogenen Ossikels	20.51.12 ↔	Exzision einer Läsion an der Otobasis
19.56.11 ↔	Tympanoplastik mit Antrotomie, Attikotomie, Attikoantrotomie oder Mastoidektomie, mit Implantation einer alloplastischen, allogenen oder xenogenen Prothese	20.51.99 ↔	Exzision einer Läsion am Mittelohr, sonstige
19.56.20 ↔	Tympanoplastik mit Anlage einer Ohrradikalhöhle (offene Kavität), ohne Implantation einer Prothese oder mit Implantation eines autogenen Ossikels	20.59 ↔	Sonstige Exzision am Mittelohr, sonstige
19.56.21 ↔	Tympanoplastik mit Anlage einer Ohrradikalhöhle (offene Kavität), mit Implantation einer alloplastischen, allogenen oder xenogenen Prothese	20.61.00 ↔	(Initiale) Fenestration am Innenohr, n.n.bez.
19.56.99 ↔	Tympanoplastik und Ossikuloplastik, sonstige	20.61.10 ↔	Fenestration am Innenohr, ohne Implantation einer Prothese (initiales Verfahren)
19.6 ↔	Revision einer Tympanoplastik	20.61.99 ↔	(Initiale) Fenestration am Innenohr, sonstige
19.9X.11 ↔	Verkleinerung einer Radikalhöhle	20.62.00 ↔	Revision einer Fenestration am Innenohr, n.n.bez.
19.9X.12 ↔	Rekonstruktion des Mittelohrs, Reimplantation, Rekonstruktion der hinteren Gehörgangswand	20.62.10 ↔	Revision einer Fenestration am Innenohr, ohne Implantation einer Prothese
19.9X.13 ↔	Rekonstruktion des Mittelohrs	20.62.99 ↔	Revision einer Fenestration am Innenohr, sonstige
19.9X.14 ↔	Verschluss einer Mastoid-Fistel	20.71 ↔	Endolymphatischer Shunt
19.9X.19 ↔	Mikrochirurgische Operationen am Mittelohr, sonstige	20.72.00 ↔	Injektion am Innenohr, n.n.bez.
19.9X.99 ↔	Sonstige plastische Rekonstruktion am Mittelohr, sonstige	20.72.10 ↔	Destruktion durch Injektion in die Bogengänge
20.01 ↔	Myringotomie mit Paukenröhrcheneinlage	20.72.11 ↔	Destruktion durch Injektion in das Innenohr
20.21 ↔	Inzision am Mastoid	20.72.12 ↔	Destruktion durch Injektion in das Vestibulum
20.22 ↔	Inzision an den Pyramidenzellen	20.72.13 ↔	Destruktion durch Injektion in Bogengänge, Innenohr und Vestibulum
20.23.00 ↔	Inzision am Mittelohr, n.n.bez.	20.72.14 ↔	Labyrinthdestruktion durch Injektion
20.23.10 ↔	Antrotomie	20.72.99 ↔	Injektion am Innenohr, sonstige
20.23.11 ↔	Attikotomie	20.79.00 ↔	Sonstige Inzision, Exzision und Destruktion am Innenohr, n.n.bez.
20.23.12 ↔	Tympanotomie mit Abdichtung der runden und/oder ovalen Fenstermembran	20.79.10 ↔	Exzision einer Läsion am Labyrinth
20.23.13 ↔	Explorative Tympanotomie	20.79.11 ↔	Kochleosaccotomie
20.23.99 ↔	Inzision am Mittelohr, sonstige	20.79.20 ↔	Labyrinthektomie, transtympanal
20.32.00 ↔	Biopsie an Mittel- und Innenohr, n.n.bez.	20.79.21 ↔	Labyrinthektomie, transmastoidal
20.32.01 ↔	Biopsie am Mittelohr	20.79.22 ↔	Labyrinthdestruktion, transtympanal
20.32.02 ↔	Biopsie am Innenohr	20.79.23 ↔	Labyrinthdestruktion, transmastoidal
20.32.99 ↔	Biopsie an Mittel- und Innenohr, sonstige	20.79.99 ↔	Sonstige Inzision, Exzision und Destruktion am Innenohr, sonstige
20.40 ↔	Mastoidektomie, n.n.bez.	20.8 ↔	Operationen an der Tuba auditiva
20.41 ↔	Einfache Mastoidektomie	20.91 ↔	Tympanosympathektomie
20.42 ↔	Radikale Mastoidektomie	20.92 ↔	Revision einer Mastoidektomie
20.43.11 ↔	Mastoidektomie, mit Freilegung des Fazialiskanals, ohne Dekompression des Nerven	20.93 ↔	Plastische Rekonstruktion am runden und ovalen Fenster
20.43.12 ↔	Mastoidektomie, mit Freilegung des Fazialiskanals, mit Dekompression des Nerven	20.95.00 ↔	Implantation eines elektromagnetischen Hörapparates, n.n.bez.
20.44.00 ↔	Mastoidektomie, subtotale Resektion des Felsenbeins (subtotale Petrosektomie), n.n.bez.	20.95.10 ↔	Implantation oder Wechsel eines aktiven Hörapparates ohne Unterbrechung der Gehörknöchelchenkette
20.44.11 ↔	Mastoidektomie, subtotale Resektion des Felsenbeins (subtotale Petrosektomie), ohne Obliteration	20.95.11 ↔	Implantation oder Wechsel eines aktiven Hörapparates mit Unterbrechung der Gehörknöchelchenkette
20.44.12 ↔	Mastoidektomie, subtotale Resektion des Felsenbeins (subtotale Petrosektomie), mit Obliteration von Fettgewebe	20.95.99 ↔	Implantation eines elektromagnetischen Hörapparates, sonstige
20.44.13 ↔	Mastoidektomie, subtotale Resektion des Felsenbeins (subtotale Petrosektomie), mit Obliteration von Muskelgewebe	20.96 ↔	Implantation oder Ersatz einer Kochleaprothese, n.n.bez.
20.44.14 ↔	Mastoidektomie, subtotale Resektion des Felsenbeins (subtotale Petrosektomie), mit Obliteration von Fett- und Muskelgewebe	20.97 ↔	Implantation oder Ersatz einer einkanaligen Kochleaprothese
		20.98 ↔	Implantation oder Ersatz einer mehrkanaligen Kochleaprothese
		20.99.10 ↔	Implantation von Knochenverankerungen am Felsenbein, Mittel- oder Innenohr
		20.99.20 ↔	Verschluss einer Labyrinthfistel
		20.99.30 ↔	Entfernung eines Kochleaimplantats oder implantierbaren Hörgerätes

20.99.99 ↔	Sonstige Operationen an Innen- und Mittelohr, sonstige	21.99.00 ↔	Sonstige Nasenoperationen, n.n.bez.
21.04 ↔	Stillung einer Epistaxis durch Ligatur der A. ethmoidales	21.99.10 ↔	Einseitige Resektion einer Choanalatresie transnasal endoskopisch
21.05 ↔	Stillung einer Epistaxis durch (transantrale) Ligatur der A. maxillaris	21.99.20 ↔	Beidseitige Resektion einer Choanalatresie transnasal endoskopisch
21.06 ↔	Stillung einer Epistaxis durch Ligatur der A. carotis externa	21.99.99 ↔	Sonstige Nasenoperationen, sonstige
21.07 ↔	Stillung einer Epistaxis durch Exzision von nasaler Mukosa und Hauttransplantation an Septum und laterale Nasenwand	22.2X.00 ↔	Endonasale Eröffnung eines Sinus paranasales, n.n.bez.
21.09.10 ↔	Stillung einer Epistaxis durch Ligatur der A. sphenopalatina	22.2X.10 ↔	Infundibulotomie ohne Fensterung des Sinus maxillaris
21.1 ↔	Inzision an der Nase	22.2X.11 ↔	Infundibulotomie mit Fensterung des Sinus maxillaris
21.31.10 ↔	Lokale Exzision einer endonasalen Läsion, Zugang endonasal	22.31 ↔	Radikale Operation des Sinus maxillaris
21.31.12 ↔	Destruktion einer endonasalen Läsion	22.41.00 ↔	Sinusotomie des Sinus frontalis, n.n.bez.
21.32 ↔	Exzision und lokale Destruktion einer anderen Läsion an der Nase	22.41.10 ↔	Sinusotomie des Sinus frontalis von aussen
21.4X.00 ↔	Resektion der Nase, n.n.bez.	22.41.11 ↔	Sinusotomie des Sinus frontalis, endonasal
21.4X.12 ↔	Resektion der Nase, partiell	22.41.12 ↔	Sinusotomie des Sinus frontalis, Anlage einer Mediandrainage
21.4X.22 ↔	Resektion der Nase, subtotal	22.41.99 ↔	Sinusotomie des Sinus frontalis, sonstige
21.4X.32 ↔	Resektion der Nase, total	22.42.00 ↔	Sinusektomie des Sinus frontalis, n.n.bez.
21.4X.99 ↔	Resektion der Nase, sonstige	22.42.10 ↔	Osteoplastische Operation des Sinus frontalis mit Obliteration
21.5 ↔	Submuköse Resektion des Nasenseptums	22.42.11 ↔	Osteoplastische Operation des Sinus frontalis ohne Obliteration
21.61 ↔	Konchektomie durch Kauterisation oder Kryochirurgie	22.42.99 ↔	Sinusektomie des Sinus frontalis, sonstige
21.62 ↔	Frakturierung der Nasenmuscheln	22.50 ↔	Sonstige nasale Sinusotomie, n.n.bez.
21.69.00 ↔	Sonstige Konchektomie, n.n.bez.	22.51 ↔	Ethmoidotomie
21.69.10 ↔	Konchotomie und Abtragung von hinteren Enden	22.52 ↔	Sphenoidotomie
21.69.11 ↔	Submuköse Resektion (Turbinoplastik)	22.53 ↔	Inzision an mehreren Sinus paranasales
21.69.12 ↔	Sonstige Operationen an der unteren Nasenmuschel	22.60 ↔	Sonstige nasale Sinusektomie, n.n.bez.
21.69.99 ↔	Sonstige Konchektomie, sonstige	22.61 ↔	Exzision einer Läsion am Sinus maxillaris durch den Zugang nach Caldwell-Luc
21.72 ↔	Offene Reposition einer Nasenfraktur	22.62.00 ↔	Exzision einer Läsion am Sinus maxillaris durch anderen Zugang, n.n.bez.
21.82 ↔	Verschluss einer Nasenfistel	22.62.10 ↔	Exzision einer Läsion am Sinus maxillaris, endoskopisch, n.n.bez.
21.83.00 ↔	Totale plastische Nasenrekonstruktion, n.n.bez.	22.62.11 ↔	Endonasale Resektion der medialen Wand des Sinus maxillaris
21.83.10 ↔	Septorhinoplastik mit Korrektur des Knorpels oder des Knochens, mit lokalen autogenen Transplantaten	22.62.19 ↔	Exzision einer Läsion am Sinus maxillaris, endoskopisch, sonstige
21.83.11 ↔	Septorhinoplastik mit Korrektur des Knorpels oder des Knochens, mit distalen autogenen Transplantaten, allopathen oder xenogenen Transplantaten	22.62.20 ↔	Exzision einer Läsion am Sinus maxillaris, offen chirurgisch, n.n.bez.
21.83.12 ↔	Septorhinoplastik mit Korrektur des Knochens und des Knorpels	22.62.21 ↔	Mediale Resektion der Kieferhöhlenwand, offen chirurgisch
21.83.20 ↔	Totale plastische Nasenrekonstruktion mit Implantation von alloplastischen Materialien	22.62.29 ↔	Exzision einer Läsion am Sinus maxillaris, offen chirurgisch, sonstige
21.83.99 ↔	Totale plastische Nasenrekonstruktion, sonstige	22.62.99 ↔	Exzision einer Läsion am Sinus maxillaris durch anderen Zugang, sonstige
21.84 ↔	Revision einer Rhinoplastik	22.63.00 ↔	Ethmoidektomie, n.n.bez.
21.85 ↔	Augmentationsrhinoplastik	22.63.10 ↔	Ethmoidektomie von aussen
21.86.00 ↔	Rhinoplastik der Nasenweichteile, n.n.bez.	22.63.11 ↔	Ethmoidektomie, endonasal oder transmaxillär
21.86.10 ↔	Rhinoplastik der Nasenweichteile, äussere Nase	22.63.99 ↔	Ethmoidektomie, sonstige
21.86.11 ↔	Rhinoplastik mit lokalen oder distalen Lappen	22.64 ↔	Sphenoidektomie
21.86.99 ↔	Rhinoplastik der Nasenweichteile, sonstige	22.71 ↔	Verschluss einer Fistel eines Sinus paranasales
21.87 ↔	Sonstige Rhinoplastik	22.79.00 ↔	Sonstige Rekonstruktion eines Sinus paranasales, n.n.bez.
21.88.00 ↔	Sonstige Septumplastik, n.n.bez.	22.79.10 ↔	Rekonstruktion des Os frontale
21.88.10 ↔	Septumplastik, Septumunterfütterung	22.79.11 ↔	Rekonstruktion oder Kranialisierung einer Wand des Sinus frontalis
21.88.11 ↔	Septumplastik, Verschluss einer Septumperforation mit Schleimhaut-Verschiebelappen	22.79.19 ↔	Sonstige Rekonstruktion eines Sinus paranasales, sonstige
21.88.12 ↔	Septumplastik, Plastische Korrektur ohne Resektion	22.9X.00 ↔	Sonstige Operationen an den Sinus paranasales, n.n.bez.
21.88.13 ↔	Septumplastik, Plastische Korrektur mit Resektion	22.9X.10 ↔	Sonstige Operationen am Sinus maxillaris
21.88.14 ↔	Septumplastik, Plastische Rekonstruktion des Nasenseptums, mit lokalen autogenen Transplantaten (Austauschplastik)	22.9X.11 ↔	Sonstige Operationen an den Cellulae ethmoidales und dem Sinus sphenoidalis
21.88.15 ↔	Septumplastik, Plastische Rekonstruktion des Nasenseptums, mit distalen autogenen Transplantaten, allopathen oder xenogenen Transplantaten	22.9X.12 ↔	Sonstige Operationen Sinus frontalis
21.88.99 ↔	Sonstige Septumplastik, sonstige	22.9X.13 ↔	Sanierung von Sinus ethmoidalis und einem oder mehreren anderen Sinus paranasales
21.89 ↔	Plastische Rekonstruktion und Operationen an der Nase, sonstige	22.9X.14 ↔	Sphenoethmoidektomie
21.91 ↔	Lösung von Synechien der Nase	22.9X.20 ↔	Operationen an mehreren Sinus paranasales, radikal

22.9X.21 ↔	Operationen an mehreren Sinus paranasales, radikal mit Einbruch in die Flügelgaumengrube	24.99.20 †↔	Kieferaufbau durch Anwendung eines enoralen Distraktors
22.9X.22 ↔	Operationen an mehreren Sinus paranasales, endonasal, mit Entlastung eines Abszesses	24.99.99 †↔	Sonstige zahnärztliche Operation, sonstige
22.9X.23 ↔	Operationen an mehreren Sinus paranasales, endonasal, mit Darstellung der Schädelbasis (endonasale Pansinusoperation)	25.02 ↔	Offene Biopsie an der Zunge
22.9X.24 ↔	Operationen an mehreren Sinus paranasales, endonasal, mit Teilentfernung der Lamina papyracea oder Schlitzung der Periorbita	25.1 ↔	Exzision oder Destruktion von Läsion oder Gewebe an der Zunge
22.9X.25 ↔	Operationen an mehreren Sinus paranasales, kombiniert endonasal und von aussen	25.2X.00 ↔	Partielle Glossektomie, n.n.bez.
22.9X.29 ↔	Operationen an mehreren Sinus paranasales, sonstige	25.2X.09 ↔	Partielle Glossektomie, sonstige
22.9X.99 ↔	Sonstige Operationen an den Sinus paranasales, sonstige	25.2X.10 ↔	Partielle Glossektomie, transoraler Zugang, n.n.bez.
23.02 †↔	Zahnextraktion mit Zange, 1 oder mehrere Zähne eines Quadranten	25.2X.11 ↔	Partielle Glossektomie, transoraler Zugang, ohne Rekonstruktion
23.04 †↔	Zahnextraktion mit Zange, 1 oder mehrere Zähne verschiedener Quadranten	25.2X.12 ↔	Partielle Glossektomie, transoraler Zugang, Rekonstruktion mit lokaler Schleimhaut
23.10 †↔	Operative Entfernung von Zähnen, n.n.bez.	25.2X.13 ↔	Partielle Glossektomie, transoraler Zugang, Rekonstruktion mit myokutanem Lappen
23.12.11 †↔	Operative Entfernung tief zerstörter Zähne, 1 oder mehrere Zähne eines Quadranten	25.2X.14 ↔	Partielle Glossektomie, transoraler Zugang, Rekonstruktion mit freiem mikrovaskulär-anastomosierten Transplantat
23.12.12 †↔	Operative Entfernung tief zerstörter Zähne, 1 oder mehrere Zähne mehrerer Quadranten	25.2X.19 ↔	Partielle Glossektomie, transoraler Zugang, mit sonstiger Rekonstruktion
23.13.11 †↔	Operative Entfernung retinierter und verlagertes, impakterter Zähne, 1 bis 4 Zähne	25.2X.20 ↔	Partielle Glossektomie, transmandibulärer Zugang, n.n.bez.
23.13.12 †↔	Operative Entfernung retinierter und verlagertes, impakterter Zähne, 5 Zähne und mehr	25.2X.21 ↔	Partielle Glossektomie, transmandibulärer Zugang, ohne Rekonstruktion
23.19 †↔	Operative Entfernung von Zähnen, sonstige	25.2X.22 ↔	Partielle Glossektomie, transmandibulärer Zugang, Rekonstruktion mit lokaler Schleimhaut
23.70 †↔	Resektion und Sanierung an Wurzelspitze und Wurzelkanal, n.n.bez.	25.2X.23 ↔	Partielle Glossektomie, transmandibulärer Zugang, Rekonstruktion mit myokutanem Lappen
23.73.11 †↔	Wurzelspitzenresektion, 1 bis 3 Wurzelspitzen	25.2X.24 ↔	Partielle Glossektomie, transmandibulärer Zugang, Rekonstruktion mit freiem mikrovaskulär-anastomosierten Transplantat
23.73.12 †↔	Wurzelspitzenresektion, 4 und mehr Wurzelspitzen	25.2X.29 ↔	Partielle Glossektomie, transmandibulärer Zugang, mit sonstiger Rekonstruktion
23.79 †↔	Resektion und Sanierung an Wurzelspitze und Wurzelkanal, sonstige	25.2X.30 ↔	Pelviglossektomie, transoraler Zugang, n.n.bez.
23.80 †↔	Replantation und Transplantation von Zähnen, n.n.bez.	25.2X.31 ↔	Pelviglossektomie, transoraler Zugang, ohne Rekonstruktion
23.81.11 †↔	Replantation von Zähnen, 1 bis 4 Zähne	25.2X.32 ↔	Pelviglossektomie, transoraler Zugang, Rekonstruktion mit lokaler Schleimhaut
23.81.12 †↔	Replantation von Zähnen, 5 Zähne und mehr	25.2X.33 ↔	Pelviglossektomie, transoraler Zugang, Rekonstruktion mit myokutanem Lappen
23.82.11 †↔	Transplantation von Zähnen, 1 bis 2 Zähne	25.2X.34 ↔	Pelviglossektomie, transoraler Zugang, Rekonstruktion mit freiem mikrovaskulär-anastomosierten Transplantat
23.82.12 †↔	Transplantation von Zähnen, 3 Zähne und mehr	25.2X.39 ↔	Pelviglossektomie, transoraler Zugang, mit sonstiger Rekonstruktion
23.89 †↔	Replantation und Transplantation von Zähnen, sonstige	25.2X.40 ↔	Pelviglossektomie, transmandibulärer Zugang, n.n.bez.
23.A0 †↔	Implantation und Entfernen von Zahnimplantaten, n.n.bez.	25.2X.41 ↔	Pelviglossektomie, transmandibulärer Zugang, ohne Rekonstruktion
23.A1.11 †↔	Implantation enossaler Zahnimplantate, 1 bis 2 Implantate	25.2X.42 ↔	Pelviglossektomie, transmandibulärer Zugang, Rekonstruktion mit lokaler Schleimhaut
23.A1.12 †↔	Implantation enossaler Zahnimplantate, 3 bis 4 Implantate	25.2X.43 ↔	Pelviglossektomie, transmandibulärer Zugang, Rekonstruktion mit myokutanem Lappen
23.A1.13 †↔	Implantation enossaler Zahnimplantate, 5 und mehr Implantate	25.2X.44 ↔	Pelviglossektomie, transmandibulärer Zugang, Rekonstruktion mit freiem mikrovaskulär-anastomosierten Transplantat
24.2X.10 ↔	Gingivaplastik mit Transplantat oder Implantat	25.2X.49 ↔	Pelviglossektomie, transmandibulärer Zugang, mit sonstiger Rekonstruktion
24.2X.99 ↔	Gingivaplastik, sonstige	25.2X.50 ↔	Pelviglossomandibulektomie, n.n.bez.
24.4X.00 ↔	Exzision einer Zahnläsion am Kiefer, n.n.bez.	25.2X.51 ↔	Pelviglossomandibulektomie, ohne Rekonstruktion
24.4X.10 ↔	Exzision einer Zahnläsion am Kiefer mit Eröffnung von Kieferhöhle oder Nasenboden	25.2X.52 ↔	Pelviglossomandibulektomie, Rekonstruktion mit lokaler Schleimhaut
24.4X.11 ↔	Exzision einer Zahnläsion am Kiefer mit Nervendarstellung	25.2X.53 ↔	Pelviglossomandibulektomie, Rekonstruktion mit myokutanem Lappen
24.4X.99 ↔	Exzision einer Zahnläsion am Kiefer, sonstige	25.2X.54 ↔	Pelviglossomandibulektomie, Rekonstruktion mit freiem mikrovaskulär-anastomosierten Transplantat
24.5X.00 ↔	Alveoloplastik, n.n.bez.	25.2X.59 ↔	Pelviglossomandibulektomie, mit sonstiger Rekonstruktion
24.5X.10 ↔	Alveoloplastik mit Transplantat	25.3X.00 ↔	Vollständige Glossektomie, n.n.bez.
24.5X.99 ↔	Alveoloplastik, sonstige	25.3X.09 ↔	Vollständige Glossektomie, sonstige
24.91.10 ↔	Vestibulumplastik		
24.91.11 ↔	Mundbodensenkung		
24.91.99 ↔	Extension oder Vertiefung des Sulcus buccolabialis oder lingualis, sonstige		
24.99.00 †↔	Sonstige zahnärztliche Operationen, n.n.bez.		
24.99.10 †↔	Freilegung eines enossalen Implantats mit Aufsetzen einer Distanzhülse		
24.99.11 †↔	Stabilisierung eines Zahnes		

25.3X.10 ↔ Vollständige Glossektomie, transoraler Zugang, n.n.bez.	25.4X.13 ↔ Radikale Glossektomie, transoraler Zugang, Rekonstruktion mit myokutanem Lappen
25.3X.11 ↔ Vollständige Glossektomie, transoraler Zugang, ohne Rekonstruktion	25.4X.14 ↔ Radikale Glossektomie, transoraler Zugang, Rekonstruktion mit freiem mikrovaskulär-anastomosierten Transplantat
25.3X.12 ↔ Vollständige Glossektomie, transoraler Zugang, Rekonstruktion mit lokaler Schleimhaut	25.4X.19 ↔ Radikale Glossektomie, transoraler Zugang, mit sonstiger Rekonstruktion
25.3X.13 ↔ Vollständige Glossektomie, transoraler Zugang, Rekonstruktion mit myokutanem Lappen	25.4X.20 ↔ Radikale Glossektomie, transmandibulärer Zugang, n.n.bez.
25.3X.14 ↔ Vollständige Glossektomie, transoraler Zugang, Rekonstruktion mit freiem mikrovaskulär-anastomosierten Transplantat	25.4X.21 ↔ Radikale Glossektomie, transmandibulärer Zugang, ohne Rekonstruktion
25.3X.19 ↔ Vollständige Glossektomie, transoraler Zugang, mit sonstiger Rekonstruktion	25.4X.22 ↔ Radikale Glossektomie, transmandibulärer Zugang, Rekonstruktion mit lokaler Schleimhaut
25.3X.20 ↔ Vollständige Glossektomie, transmandibulärer Zugang, n.n.bez.	25.4X.23 ↔ Radikale Glossektomie, transmandibulärer Zugang, Rekonstruktion mit myokutanem Lappen
25.3X.21 ↔ Vollständige Glossektomie, transmandibulärer Zugang, ohne Rekonstruktion	25.4X.24 ↔ Radikale Glossektomie, transmandibulärer Zugang, Rekonstruktion mit freiem mikrovaskulär-anastomosierten Transplantat
25.3X.22 ↔ Vollständige Glossektomie, transmandibulärer Zugang, Rekonstruktion mit lokaler Schleimhaut	25.4X.29 ↔ Radikale Glossektomie, transmandibulärer Zugang, mit sonstiger Rekonstruktion
25.3X.23 ↔ Vollständige Glossektomie, transmandibulärer Zugang, Rekonstruktion mit myokutanem Lappen	25.4X.30 ↔ Radikale Pelviglossektomie, transoraler Zugang, n.n.bez.
25.3X.24 ↔ Vollständige Glossektomie, transmandibulärer Zugang, Rekonstruktion mit freiem mikrovaskulär-anastomosierten Transplantat	25.4X.31 ↔ Radikale Pelviglossektomie, transoraler Zugang, ohne Rekonstruktion
25.3X.29 ↔ Vollständige Glossektomie, transmandibulärer Zugang, mit sonstiger Rekonstruktion	25.4X.32 ↔ Radikale Pelviglossektomie, transoraler Zugang, Rekonstruktion mit lokaler Schleimhaut
25.3X.30 ↔ Vollständige Pelviglossektomie, transoraler Zugang, n.n.bez.	25.4X.33 ↔ Radikale Pelviglossektomie, transoraler Zugang, Rekonstruktion mit myokutanem Lappen
25.3X.31 ↔ Vollständige Pelviglossektomie, transoraler Zugang, ohne Rekonstruktion	25.4X.34 ↔ Radikale Pelviglossektomie, transoraler Zugang, Rekonstruktion mit freiem mikrovaskulär-anastomosierten Transplantat
25.3X.32 ↔ Vollständige Pelviglossektomie, transoraler Zugang, Rekonstruktion mit lokaler Schleimhaut	25.4X.39 ↔ Radikale Pelviglossektomie, transoraler Zugang, mit sonstiger Rekonstruktion
25.3X.33 ↔ Vollständige Pelviglossektomie, transoraler Zugang, Rekonstruktion mit myokutanem Lappen	25.4X.40 ↔ Radikale Pelviglossektomie, transmandibulärer Zugang, n.n.bez.
25.3X.34 ↔ Vollständige Pelviglossektomie, transoraler Zugang, Rekonstruktion mit freiem mikrovaskulär-anastomosierten Transplantat	25.4X.41 ↔ Radikale Pelviglossektomie, transmandibulärer Zugang, ohne Rekonstruktion
25.3X.39 ↔ Vollständige Pelviglossektomie, transoraler Zugang, mit sonstiger Rekonstruktion	25.4X.42 ↔ Radikale Pelviglossektomie, transmandibulärer Zugang, Rekonstruktion mit lokaler Schleimhaut
25.3X.40 ↔ Vollständige Pelviglossektomie, transmandibulärer Zugang, n.n.bez.	25.4X.43 ↔ Radikale Pelviglossektomie, transmandibulärer Zugang, Rekonstruktion mit myokutanem Lappen
25.3X.41 ↔ Vollständige Pelviglossektomie, transmandibulärer Zugang, ohne Rekonstruktion	25.4X.44 ↔ Radikale Pelviglossektomie, transmandibulärer Zugang, Rekonstruktion mit freiem mikrovaskulär-anastomosierten Transplantat
25.3X.42 ↔ Vollständige Pelviglossektomie, transmandibulärer Zugang, Rekonstruktion mit lokaler Schleimhaut	25.4X.49 ↔ Radikale Pelviglossektomie, transmandibulärer Zugang, mit sonstiger Rekonstruktion
25.3X.43 ↔ Vollständige Pelviglossektomie, transmandibulärer Zugang, Rekonstruktion mit myokutanem Lappen	25.4X.50 ↔ Radikale Pelviglossomandibulektomie, n.n.bez.
25.3X.44 ↔ Vollständige Pelviglossektomie, transmandibulärer Zugang, Rekonstruktion mit freiem mikrovaskulär-anastomosierten Transplantat	25.4X.51 ↔ Radikale Pelviglossomandibulektomie, ohne Rekonstruktion
25.3X.49 ↔ Vollständige Pelviglossektomie, transmandibulärer Zugang, mit sonstiger Rekonstruktion	25.4X.52 ↔ Radikale Pelviglossomandibulektomie, Rekonstruktion mit lokaler Schleimhaut
25.3X.50 ↔ Vollständige Pelviglossomandibulektomie, n.n.bez.	25.4X.53 ↔ Radikale Pelviglossomandibulektomie, Rekonstruktion mit myokutanem Lappen
25.3X.51 ↔ Vollständige Pelviglossomandibulektomie, ohne Rekonstruktion	25.4X.54 ↔ Radikale Pelviglossomandibulektomie, Rekonstruktion mit freiem mikrovaskulär-anastomosierten Transplantat
25.3X.52 ↔ Vollständige Pelviglossomandibulektomie, Rekonstruktion mit lokaler Schleimhaut	25.4X.59 ↔ Radikale Pelviglossomandibulektomie, mit sonstiger Rekonstruktion
25.3X.53 ↔ Vollständige Pelviglossomandibulektomie, Rekonstruktion mit myokutanem Lappen	25.4X.99 ↔ Radikale Glossektomie, sonstige
25.3X.54 ↔ Vollständige Pelviglossomandibulektomie, Rekonstruktion mit freiem mikrovaskulär-anastomosierten Transplantat	25.59.00 ↔ Sonstige Zungenrekonstruktion und Zungenplastik, n.n.bez.
25.3X.59 ↔ Vollständige Pelviglossomandibulektomie, mit sonstiger Rekonstruktion	25.59.10 ↔ Plastische Rekonstruktion der Zunge, n.n.bez.
25.4X.00 ↔ Radikale Glossektomie, n.n.bez.	25.59.11 ↔ Reduktionsplastik der Zunge
25.4X.10 ↔ Radikale Glossektomie, transoraler Zugang, n.n.bez.	25.59.99 ↔ Sonstige Zungenrekonstruktion und Zungenplastik, sonstige
25.4X.11 ↔ Radikale Glossektomie, transoraler Zugang, ohne Rekonstruktion	25.93 ↔ Lösung von Adhäsion an der Zunge
25.4X.12 ↔ Radikale Glossektomie, transoraler Zugang, Rekonstruktion mit lokaler Schleimhaut	25.94 ↔ Sonstige Glossotomie
	26.12 ↔ Offene Biopsie an Speicheldrüse oder -gang
	26.21 ↔ Marsupialisation einer Speicheldrüsenzyste
	26.29.00 ↔ Sonstige Exzision einer Läsion an einer Speicheldrüse, n.n.bez.

26.29.10 ↔	Destruktion einer Speicheldrüse, n.n.bez.	27.31.20 ↔	Partielle Exzision von Läsion oder Gewebe am knöchernen Gaumen
26.29.99 ↔	Sonstige Exzision einer Läsion an einer Speicheldrüse, sonstige	27.31.30 ↔	Destruktion von Läsion oder Gewebe am knöchernen Gaumen
26.30 ↔	Sialoadenektomie, n.n.bez.	27.31.99 ↔	Lokale Exzision oder Destruktion von Läsion oder Gewebe am knöchernen Gaumen, sonstige
26.31.00 ↔	Partielle Sialoadenektomie, n.n.bez.	27.32.00 ↔	Ausgedehnte Exzision oder Destruktion von Läsion oder Gewebe am knöchernen Gaumen, n.n.bez.
26.31.10 ↔	Partielle Parotidektomie ohne intraoperatives Fazialismonitoring	27.32.10 ↔	Totale transorale Exstirpation von Läsion oder Gewebe am knöchernen Gaumen
26.31.11 ↔	Partielle Parotidektomie mit intraoperatives Fazialismonitoring	27.32.11 ↔	Radikale transmandibuläre Exzision [En-bloc-Resektion] von Läsion oder Gewebe am knöchernen Gaumen
26.31.99 ↔	Partielle Sialoadenektomie, sonstige	27.32.12 ↔	Radikale transfazial Exzision [En-bloc-Resektion] von Läsion oder Gewebe am knöchernen Gaumen
26.32.00 ↔	Vollständige Sialoadenektomie, n.n.bez.	27.32.99 ↔	Ausgedehnte Exzision oder Destruktion von Läsion oder Gewebe am knöchernen Gaumen, sonstige
26.32.10 ↔	Vollständige Parotidektomie mit Erhaltung des N. fazialis, ohne intraoperatives Fazialismonitoring	27.42 ↔	Ausgedehnte Exzision einer Läsion an der Lippe
26.32.11 ↔	Vollständige Parotidektomie mit Erhaltung des N. fazialis, mit intraoperatives Fazialismonitoring	27.43.00 ↔	Sonstige Exzision von Läsion oder Gewebe an der Lippe, n.n.bez.
26.32.20 ↔	Vollständige Parotidektomie mit Resektion und Rekonstruktion des N. fazialis	27.43.10 ↔	Sonstige Exzision von Läsion oder Gewebe an der Lippe, lokale Exzision
26.32.30 ↔	Vollständige Resektion Glandula submandibularis	27.43.99 ↔	Sonstige Exzision von Läsion oder Gewebe an der Lippe, sonstige
26.32.99 ↔	Vollständige Sialoadenektomie, sonstige	27.44.00 ↔	Radikale Exzision einer Läsion an der Lippe, n.n.bez.
26.41.00 ↔	Naht einer Risswunde an einer Speicheldrüse, n.n.bez.	27.44.11 ↔	Radikale Exzision einer Hautläsion der Lippe ohne Transplantation oder Transposition von Haut
26.41.10 ↔	Naht einer Risswunde an einem Speicheldrüsengang	27.44.20 ↔	Radikale Exzision einer Hautläsion der Lippe mit Transplantation oder Transposition von Haut
26.41.99 ↔	Naht einer Risswunde an einer Speicheldrüse, sonstige	27.44.99 ↔	Radikale Exzision einer Läsion an der Lippe, sonstige
26.42 ↔	Verschluss einer Speicheldrüsenfistel	27.49.00 ↔	Sonstige Exzision in der Mundhöhle, n.n.bez.
26.49.00 ↔	Sonstige plastische Rekonstruktion an Speicheldrüse oder -gang, n.n.bez.	27.49.10 ↔	Exzision an der Wange
26.49.10 ↔	Fistulisierung einer Speicheldrüse	27.49.11 ↔	Exzision am Mundboden
26.49.11 ↔	Transplantation einer Speichelgangöffnung	27.49.99 ↔	Sonstige Exzision in der Mundhöhle, sonstige
26.49.12 ↔	Verlagerung eines Speicheldrüsenausführungsganges	27.54.00 ↔	Plastische Rekonstruktion einer (angeborenen) Lippenspalte, n.n.bez.
26.49.99 ↔	Sonstige plastische Rekonstruktion an Speicheldrüse oder -gang, sonstige	27.54.10 ↔	Lippenplastik einer (angeborenen) Lippenspalte
26.99.00 ↔	Sonstige Operation an Speicheldrüse und -gang, n.n.bez.	27.54.11 ↔	Sekundäroperation einer (angeborenen) Lippenspalte
26.99.10 ↔	Unterbindung des Ductus parotideus (Stenon-Gang)	27.54.99 ↔	Plastische Rekonstruktion einer (angeborenen) Lippenspalte, sonstige
26.99.20 ↔	Interventionelle Sialendoskopie, n.n.bez.	27.55.00 ↔	Vollhauttransplantat an Lippe und Mund, n.n.bez.
26.99.21 ↔	Interventionelle Sialendoskopie mit Dilatation	27.55.10 ↔	Kleinflächiges Vollhauttransplantat an Lippe und Mund
26.99.22 ↔	Interventionelle Sialendoskopie mit Entfernung eines Fremdkörpers oder Steines	27.55.20 ↔	Grossflächiges Vollhauttransplantat an Lippe und Mund
26.99.23 ↔	Interventionelle Sialendoskopie mit intraduktaler Lithotripsie und Entfernung von Fragmenten	27.55.99 ↔	Vollhauttransplantat an Lippe und Mund, sonstige
26.99.24 ↔	Interventionelle Sialendoskopie mit Einsatz eines Lasers	27.56.10 ↔	Kleinflächiges Spalthauttransplantat an Lippe und Mund
26.99.29 ↔	Interventionelle Sialendoskopie, sonstige	27.56.20 ↔	Grossflächiges Spalthauttransplantat an Lippe und Mund
26.99.99 ↔	Sonstige Operation an Speicheldrüse und -gang, sonstige	27.56.30 ↔	Kleinflächige heterologe Hauttransplantation an die Lippe
27.0 †↔	Drainage an Gesicht und Mundboden	27.56.40 ↔	Grossflächig heterologe Hauttransplantation an die Lippe
27.1 ↔	Inzision am Gaumen	27.56.50 ↔	Kleinflächige homologe Hauttransplantation an die Lippe
27.21.00 ↔	Biopsie am knöchernen Gaumen, n.n.bez.	27.56.60 ↔	Grossflächig homologe Hauttransplantation an die Lippe
27.21.20 ↔	Offene Biopsie (mit Inzision) am knöchernen Gaumen	27.56.99 ↔	Sonstiges Hauttransplantat an Lippe und Mund, sonstige
27.21.99 ↔	Biopsie am knöchernen Gaumen, sonstige	27.57.10 ↔	Anbringen eines freien mikrovaskulär-anastomosierten Transplantats an Lippe und Mund
27.22.00 ↔	Biopsie an Uvula und weichem Gaumen, n.n.bez.	27.57.11 ↔	Anbringen eines gestielten Fernlappens an Lippe und Mund
27.22.20 ↔	Offene Biopsie (mit Inzision) an Uvula und weichem Gaumen	27.57.99 ↔	Anbringen eines gestielten oder freien Lappens an Lippe und Mund, sonstige
27.22.99 ↔	Biopsie an Uvula und weichem Gaumen, sonstige	27.58 ↔	Revision eines gestielten oder freien Lappens oder freien Hauttransplantates an Lippe und Mund
27.23.00 ↔	Biopsie an der Lippe, n.n.bez.	27.59.20 ↔	Kleinflächige Weichteildeckung durch kultivierte Keratinozyten an der Lippe
27.23.99 ↔	Biopsie an der Lippe, sonstige		
27.24.00 ↔	Biopsie in der Mundhöhle, an nicht bezeichneter Struktur, n.n.bez.		
27.24.20 ↔	Offene Biopsie (mit Inzision) an Wangenschleimhaut, Mundboden und sonstigen Strukturen in der Mundhöhle		
27.24.99 ↔	Biopsie in der Mundhöhle, an nicht bezeichneter Struktur, sonstige		
27.31.00 ↔	Lokale Exzision oder Destruktion von Läsion oder Gewebe am knöchernen Gaumen, n.n.bez.		
27.31.10 ↔	Lokale Exzision von Läsion oder Gewebe am knöchernen Gaumen		

27.59.21 ↔	Grossflächige Weichteildeckung durch kultivierte Keratinozyten an der Lippe	28.7X.10 ↔	Blutstillung nach Tonsillektomie
27.59.30 ↔	Kleinflächige temporäre Weichteildeckung durch Kombination mehrerer Verfahren an der Lippe	28.7X.11 ↔	Blutstillung nach Adenoidektomie
27.59.31 ↔	Grossflächige temporäre Weichteildeckung durch Kombination mehrerer Verfahren an der Lippe	28.7X.99 ↔	Blutstillung nach Tonsillektomie und Adenoidektomie, sonstige
27.59.40 ↔	Sonstige plastische Rekonstruktion an Lippe und Mund mit freiem mikrovaskulär-anastomosierten Transplantat	28.91 ↔	Entfernen eines Fremdkörpers von Tonsillen und Adenoiden durch Inzision
27.59.41 ↔	Sonstige plastische Rekonstruktion an Lippe und Mund mit gestieltem Fernlappen	28.92 ↔	Exzision einer Läsion an Tonsillen und Adenoiden
27.59.60 ↔	Einsetzen eines Gewebeexpanders an der Lippe	28.99 ↔	Sonstige Operationen an Tonsillen und Adenoiden, sonstige
27.59.99 ↔	Sonstige plastische Rekonstruktion an Lippe und Mund, sonstige	29.0 ↔	Pharyngotomie
27.61 ↔	Naht einer Rissverletzung am Gaumen	29.12.00 ↔	Biopsie am Pharynx, n.n.bez.
27.62.00 ↔	Korrektur einer Gaumenspalte, n.n.bez.	29.12.20 ↔	Offene Biopsie am Hypopharynx
27.62.10 ↔	Primäre plastische Rekonstruktion am knöchernen Gaumen ohne Knochentransplantat	29.12.30 ↔	Offene Biopsie am Nasopharynx
27.62.11 ↔	Primäre plastische Rekonstruktion am knöchernen Gaumen mit Knochentransplantat	29.12.99 ↔	Biopsie am Pharynx, sonstige
27.62.12 ↔	Primäre plastische Rekonstruktion am weichen Gaumen	29.2X.00 ↔	Exzision von branchiogener Zyste oder Rest der Kiemenspalte, n.n.bez.
27.62.20 ↔	Sekundäre plastische Rekonstruktion am knöchernen Gaumen ohne Knochentransplantat	29.2X.10 ↔	Exzision einer lateralen Halszyste
27.62.21 ↔	Sekundäre plastische Rekonstruktion am knöchernen Gaumen mit Knochentransplantat	29.2X.11 ↔	Exzision von branchiogener Zyste oder Rest der Kiemenspalte als sekundär Eingriff
27.62.22 ↔	Sekundäre plastische Rekonstruktion am weichen Gaumen	29.2X.20 ↔	Operation an Kiemengangsresten, n.n.bez.
27.62.99 ↔	Korrektur einer Gaumenspalte, sonstige	29.2X.21 ↔	Operation an Kiemengangsresten, sekundärer Eingriff
27.63.00 ↔	Revision der Korrektur einer Gaumenspalte, n.n.bez.	29.2X.99 ↔	Exzision von branchiogener Zyste oder Rest der Kiemenspalte, sonstige
27.63.10 ↔	Revision der Korrektur einer Gaumenspalte, Kieferplastik	29.31 ↔	Krikopharyngeale Myotomie
27.63.11 ↔	Revision der Korrektur einer Gaumenspalte, Kieferplastik mit Osteoplastik	29.32.00 ↔	Pharyngeale Divertikulektomie, n.n.bez.
27.63.20 ↔	Revision der Korrektur einer Gaumenspalte, Sekundäroperation der Kieferspalte	29.32.10 ↔	Endoskopisches Divertikulostomie eines Zenker-Divertikels
27.63.99 ↔	Revision der Korrektur einer Gaumenspalte, sonstige	29.32.11 ↔	Divertikulektomie eines Zenker-Divertikels
27.64 ↔	Einsetzen eines Gaumenimplantats	29.32.99 ↔	Pharyngeale Divertikulektomie, sonstige
27.69.10 ↔	Plastische Rekonstruktion am weichen Gaumen	29.33.00 ↔	(Partielle) Pharyngektomie, n.n.bez.
27.69.11 ↔	Plastische Rekonstruktion am knöchernen Gaumen	29.33.10 ↔	Partielle Pharyngektomie, ohne Rekonstruktion
27.69.99 ↔	Sonstige plastische Rekonstruktion am Gaumen, sonstige	29.33.11 ↔	Partielle Pharyngektomie, Rekonstruktion mit gestieltem regionalen oder Fernlappen
27.71 ↔	Inzision an der Uvula	29.33.12 ↔	Partielle Pharyngektomie, Rekonstruktion mit freiem mikrovaskulär-anastomosierten Transplantat
27.72 ↔	Exzision an der Uvula	29.33.20 ↔	Totale Pharyngektomie, Rekonstruktion mit gestieltem regionalen oder Fernlappen
27.73 ↔	Plastische Rekonstruktion an der Uvula	29.33.21 ↔	Totale Pharyngektomie, Rekonstruktion mit freiem mikrovaskulär-anastomosierten Transplantat, freiem Darmtransplantat oder Magenhochzug
27.79 ↔	Operationen an der Uvula, sonstige	29.33.99 ↔	(Partielle) Pharyngektomie, sonstige
27.99 ↔	Sonstige Operationen an Mundhöhle und Gesicht, sonstige	29.39 ↔	Exzision oder Destruktion von Läsion oder Gewebe am Pharynx, sonstige
28.0 ↔	Inzision und Drainage an Tonsillen und peritonsillären Strukturen	29.4X.10 ↔	Plastische Rekonstruktion am Pharynx, mit lokaler Schleimhaut oder freiem Hautlappen
28.2X.00 ↔	Tonsillektomie ohne Adenoidektomie, n.n.bez.	29.4X.11 ↔	Plastische Rekonstruktion am Pharynx, mit gestieltem myokutanen Lappen
28.2X.10 ↔	Partielle Resektion der Tonsille [Tonsillotomie] ohne Adenoidektomie	29.4X.12 ↔	Plastische Rekonstruktion am Pharynx, mit mikrovaskulär anastomosiertem Transplantat, Darmtransplantat oder Magenhochzug
28.2X.11 ↔	Totale Tonsillektomie ohne Adenoidektomie	29.4X.99 ↔	Plastische Rekonstruktion am Pharynx, sonstige
28.2X.12 ↔	Abszess tonsillektomie	29.51 ↔	Naht einer Risswunde am Pharynx
28.2X.99 ↔	Tonsillektomie ohne Adenoidektomie, sonstige	29.52 ↔	Verschluss einer branchiogenen Fistel
28.3X.00 ↔	Tonsillektomie mit Adenoidektomie, n.n.bez.	29.53 ↔	Verschluss einer anderen Pharynxfistel
28.3X.10 ↔	Partielle Resektion der Tonsille [Tonsillotomie] mit Adenoidektomie	29.54 ↔	Lösung von Adhäsionen am Pharynx
28.3X.11 ↔	Totale Tonsillektomie mit Adenoidektomie	29.59 ↔	Sonstige plastische Rekonstruktion am Pharynx, sonstige
28.3X.12 ↔	Abszess tonsillektomie mit Adenoidektomie	29.92 ↔	Durchtrennung des N. glossopharyngeus
28.3X.99 ↔	Tonsillektomie mit Adenoidektomie, sonstige	29.99 ↔	Sonstige Operationen am Pharynx, sonstige
28.4 ↔	Exzision eines Tonsillenrestes	30.01 ↔	Marsupialisation einer Larynxzyste
28.5X.00 ↔	Exzision der Zungengrundtonsille, n.n.bez.	30.09.00 ↔	Sonstige Exzision oder Destruktion von Läsion oder Gewebe am Larynx, n.n.bez.
28.5X.10 ↔	Exzision der Zungengrundtonsille, transoral	30.09.10 ↔	Exzision oder Destruktion von Läsion oder Gewebe am Larynx ohne Thyreotomie
28.5X.11 ↔	Exzision der Zungengrundtonsille, durch Pharyngotomie	30.09.11 ↔	Dekortikation / Stripping einer Stimmlippe, ohne Thyreotomie
28.5X.99 ↔	Exzision der Zungengrundtonsille, sonstige	30.09.20 ↔	Exzision oder Destruktion von Läsion oder Gewebe am Larynx, durch Thyreotomie
28.6 ↔	Adenoidektomie ohne Tonsillektomie	30.09.21 ↔	Dekortikation / Stripping einer Stimmlippe, durch Thyreotomie
28.7X.00 ↔	Blutstillung nach Tonsillektomie und Adenoidektomie, n.n.bez.		

30.09.99 ↔	Sonstige Exzision oder Destruktion von Läsion oder Gewebe am Larynx, sonstige	30.4X.23 ↔	Radikale Laryngektomie, mit Pharyngektomie und Schilddrüsenresektion, Rekonstruktion mit gestieltem regionalen Lappen
30.1X.00 ↔	Hemilaryngektomie, n.n.bez.	30.4X.24 ↔	Radikale Laryngektomie, mit Pharyngektomie und Schilddrüsenresektion, Rekonstruktion mit gestieltem Lappen
30.1X.10 ↔	Hemilaryngektomie, supraglottisch horizontal	30.4X.25 ↔	Radikale Laryngektomie, mit Pharyngektomie und Schilddrüsenresektion, Rekonstruktion mit freiem mikrovasculär-anastomosierten Transplantat
30.1X.11 ↔	Hemilaryngektomie, supraglottisch mit Zungengrundresektion	30.4X.26 ↔	Radikale Laryngektomie, mit Pharyngektomie und Schilddrüsenresektion, Rekonstruktion mit freiem Darmtransplantat
30.1X.99 ↔	Hemilaryngektomie, sonstige	30.4X.27 ↔	Radikale Laryngektomie, mit Pharyngektomie und Schilddrüsenresektion, Rekonstruktion mit Magenhochzug
30.21 ↔	Epiglottidektomie	30.4X.29 ↔	Radikale Laryngektomie, mit Pharyngektomie und Schilddrüsenresektion, sonstige Rekonstruktion
30.22.00 ↔	Chordektomie, n.n.bez.	30.4X.99 ↔	Radikale Laryngektomie, sonstige
30.22.10 ↔	Chordektomie, endolaryngeal	31.1 †↔	Temporäre Tracheostomie
30.22.11 ↔	Chordektomie, durch Thyreotomie	31.21 †↔	Mediastinale Tracheostomie
30.22.99 ↔	Chordektomie, sonstige	31.29 †↔	Permanente Tracheostomie, sonstige
30.29.00 ↔	Sonstige partielle Laryngektomie, n.n.bez.	31.3 ↔	Sonstige Inzisionen an Larynx und Trachea
30.29.10 ↔	Cricohyoidoepiglottopexie (CHEP)	31.45 ↔	Offene Biopsie an Larynx oder Trachea
30.29.11 ↔	Cricohyoidopexie (CHP)	31.51 ↔	Lokale Exzision von Läsion oder Gewebe an der Trachea, offen chirurgisch
30.29.20 ↔	Partielle Larynx-Pharynx-Resektion	31.61 ↔	Naht einer Rissverletzung am Larynx
30.29.21 ↔	Partielle Laryngektomie frontale (Huet)	31.62 ↔	Verschluss einer Larynxfistel
30.29.22 ↔	Partielle Laryngektomie frontolaterale (Leroux-Robert)	31.63 ↔	Revision einer Laryngostomie
30.29.30 ↔	Arytenoidektomie	31.64 ↔	Versorgung einer Larynxfraktur
30.29.99 ↔	Sonstige partielle Laryngektomie, sonstige	31.69.10 ↔	Laryngoplastik, n.n.bez.
30.3X.00 ↔	Vollständige Laryngektomie, n.n.bez.	31.69.11 ↔	Medialisierung Laryngoplastik, n.n.bez.
30.3X.10 ↔	Vollständige Laryngektomie, ohne Rekonstruktion	31.69.12 ↔	Medialisierung Laryngoplastik, Thyroplastik Typ I
30.3X.11 ↔	Vollständige Laryngektomie, Rekonstruktion mit lokaler Schleimhaut	31.69.14 ↔	Medialisierung Laryngoplastik, externer Zugang
30.3X.12 ↔	Vollständige Laryngektomie, Rekonstruktion mit nicht vaskularisiertem Transplantat	31.69.20 ↔	Erweiterungsplastik der Glottis (endolaryngeal)
30.3X.13 ↔	Vollständige Laryngektomie, Rekonstruktion mit gestieltem regionalen Lappen	31.69.30 ↔	Cricothyroidopexie
30.3X.14 ↔	Vollständige Laryngektomie, Rekonstruktion mit gestieltem Fernlappen	31.69.31 ↔	Arytenoidopexie
30.3X.15 ↔	Vollständige Laryngektomie, Rekonstruktion mit freiem mikrovasculär-anastomosierten Transplantat	31.69.40 ↔	Konstruktion / Revision einer Neoglottis
30.3X.16 ↔	Vollständige Laryngektomie, Rekonstruktion mit freiem Darmtransplantat	31.69.41 ↔	Plastische Rekonstruktion des Larynx
30.3X.17 ↔	Vollständige Laryngektomie, Rekonstruktion mit Magenhochzug	31.69.42 ↔	Plastische Rekonstruktion einer Stimmlippe
30.3X.19 ↔	Vollständige Laryngektomie, sonstige Rekonstruktion	31.69.99 ↔	Sonstige plastische Rekonstruktion am Larynx, sonstige
30.3X.99 ↔	Vollständige Laryngektomie, sonstige	31.71 ↔	Naht einer Rissverletzung an der Trachea
30.4X.00 ↔	Radikale Laryngektomie, n.n.bez.	31.72 ↔	Verschluss einer äusseren trachealen Fistel
30.4X.10 ↔	Radikale Laryngektomie, mit Pharyngektomie, ohne Rekonstruktion	31.73 ↔	Verschluss einer anderen trachealen Fistel
30.4X.11 ↔	Radikale Laryngektomie, mit Pharyngektomie, Rekonstruktion mit lokaler Schleimhaut	31.75 ↔	Rekonstruktion der Trachea und Konstruktion eines künstlichen Larynx
30.4X.12 ↔	Radikale Laryngektomie, mit Pharyngektomie, Rekonstruktion mit nicht vaskularisiertem Transplantat	31.79.00 ↔	Sonstige plastische Rekonstruktion an der Trachea, n.n.bez.
30.4X.13 ↔	Radikale Laryngektomie, mit Pharyngektomie, Rekonstruktion mit gestieltem regionalen Lappen	31.79.10 †↔	Erweiterungsplastik eines Tracheostoma
30.4X.14 ↔	Radikale Laryngektomie, mit Pharyngektomie, Rekonstruktion mit gestieltem Lappen	31.79.11 ↔	Plastische Rekonstruktion (Tracheatransplantation)
30.4X.15 ↔	Radikale Laryngektomie, mit Pharyngektomie, Rekonstruktion mit freiem mikrovasculär-anastomosierten Transplantat	31.79.12 ↔	Tracheopexie
30.4X.16 ↔	Radikale Laryngektomie, mit Pharyngektomie, Rekonstruktion mit freiem Darmtransplantat	31.79.13 ↔	End-zu-End-Anastomose der Trachea (bei Ruptur)
30.4X.17 ↔	Radikale Laryngektomie, mit Pharyngektomie, Rekonstruktion mit Magenhochzug	31.79.14 ↔	Cricotracheale Resektion
30.4X.19 ↔	Radikale Laryngektomie, mit Pharyngektomie, sonstige Rekonstruktion	31.79.15 ↔	Sonstige (plastische) Rekonstruktion an der Trachea bei Trachealstenose
30.4X.20 ↔	Radikale Laryngektomie, mit Pharyngektomie und Schilddrüsenresektion, ohne Rekonstruktion	31.79.99 ↔	Sonstige plastische Rekonstruktion an der Trachea, sonstige
30.4X.21 ↔	Radikale Laryngektomie, mit Pharyngektomie und Schilddrüsenresektion, Rekonstruktion mit lokaler Schleimhaut	31.91 ↔	Durchtrennung des N. laryngeus
30.4X.22 ↔	Radikale Laryngektomie, mit Pharyngektomie und Schilddrüsenresektion, Rekonstruktion mit nicht vaskularisiertem Transplantat	31.92 ↔	Lösung von Adhäsionen an Trachea oder Larynx
		31.96 ↔	Einsetzen eines Larynx- oder Trachea-Stents
		31.97 ↔	Dilatation der Trachea, endoskopisch
		31.98 ↔	Sonstige Operationen am Larynx
		31.99.00 ↔	Sonstige Operationen an der Trachea, n.n.bez.
		31.99.99 ↔	Sonstige Operationen an der Trachea, sonstige
		32.01.13 †↔	Endoskopische Exzision oder Destruktion von Läsion oder Gewebe an einem Bronchus, Thermoplastie der Bronchialmuskulatur
		32.09.00 ↔	Sonstige lokale Exzision oder Destruktion von Läsion oder Gewebe an einem Bronchus, n.n.bez.

32.09.10 ↔	Sonstige lokale Exzision oder Destruktion von Läsion oder Gewebe an einem Bronchus, durch Thorakotomie	32.43.12 ↔	Lobektomie an der Lunge, erweitert, thorakoskopisch, mit bronchoplastischer Erweiterung
32.09.20 ↔	Sonstige lokale Exzision oder Destruktion von Läsion oder Gewebe an einem Bronchus, durch Thorakoskopie	32.43.13 ↔	Lobektomie an der Lunge, erweitert, thorakoskopisch, mit angioplastischer Erweiterung
32.09.99 ↔	Sonstige lokale Exzision oder Destruktion von Läsion oder Gewebe an einem Bronchus, sonstige	32.43.14 ↔	Lobektomie an der Lunge, erweitert, thorakoskopisch, mit bronchoplastischer sowie mit angioplastischer Erweiterung
32.1X.10 ↔	Sonstige Exzision an einem Bronchus, Bifurkationsresektion	32.43.21 ↔	Lobektomie an der Lunge, erweitert, offen chirurgisch, ohne bronchoplastische sowie ohne angioplastische Erweiterung
32.1X.20 ↔	Sonstige Exzision an einem Bronchus, Revision einer Bronchusstumpfsuffizienz	32.43.22 ↔	Lobektomie an der Lunge, erweitert, offen chirurgisch, mit bronchoplastischer Erweiterung
32.20 ↔	Thorakoskopische Exzision von Läsion oder Gewebe an der Lunge	32.43.23 ↔	Lobektomie an der Lunge, erweitert, offen chirurgisch, mit angioplastischer Erweiterung
32.21 ↔	Plikatur einer Emphyseblase	32.43.24 ↔	Lobektomie an der Lunge, erweitert, offen chirurgisch, mit bronchoplastischer sowie mit angioplastischer Erweiterung
32.22 ↔	Chirurgische Lungenvolumenreduktion	32.44.11 ↔	Bilobektomie an der Lunge, thorakoskopisch, ohne bronchoplastische sowie ohne angioplastische Erweiterung
32.23 ↔	Offene Exzision von Läsion oder Gewebe an der Lunge	32.44.12 ↔	Bilobektomie an der Lunge, thorakoskopisch, mit bronchoplastischer Erweiterung
32.25 ↔	Thorakoskopische Ablation von Läsion oder Gewebe an der Lunge	32.44.13 ↔	Bilobektomie an der Lunge, thorakoskopisch, mit angioplastischer Erweiterung
32.26 ↔	Sonstige und nicht näher bezeichnete Exzision von Läsion oder Gewebe an der Lunge	32.44.14 ↔	Bilobektomie an der Lunge, thorakoskopisch, mit bronchoplastischer sowie mit angioplastischer Erweiterung
32.29 ↔	Lokale Exzision oder Destruktion von Läsion oder Gewebe an der Lunge, sonstige	32.44.21 ↔	Bilobektomie an der Lunge, offen chirurgisch, ohne bronchoplastische sowie ohne angioplastische Erweiterung
32.31.11 ↔	Anatomische Segmentresektion der Lunge, thorakoskopisch, ohne bronchoplastische sowie ohne angioplastische Erweiterung	32.44.22 ↔	Bilobektomie an der Lunge, offen chirurgisch, mit bronchoplastischer Erweiterung
32.31.12 ↔	Anatomische Segmentresektion der Lunge, thorakoskopisch, mit bronchoplastischer Erweiterung	32.44.23 ↔	Bilobektomie an der Lunge, offen chirurgisch, mit angioplastischer Erweiterung
32.31.13 ↔	Anatomische Segmentresektion der Lunge, thorakoskopisch, mit angioplastischer Erweiterung	32.44.24 ↔	Bilobektomie an der Lunge, offen chirurgisch, mit bronchoplastischer sowie mit angioplastischer Erweiterung
32.31.14 ↔	Anatomische Segmentresektion der Lunge, thorakoskopisch, mit bronchoplastischer sowie mit angioplastischer Erweiterung	32.49 ↔	Lobektomie an der Lunge, sonstige
32.32.11 ↔	Anatomische Segmentresektion der Lunge, offen chirurgisch, ohne bronchoplastische sowie ohne angioplastische Erweiterung	32.50.11 ↔	Pneumonektomie, thorakoskopisch, ohne bronchoplastische sowie ohne angioplastische Erweiterung
32.32.12 ↔	Anatomische Segmentresektion der Lunge, offen chirurgisch, mit bronchoplastischer Erweiterung	32.50.12 ↔	Pneumonektomie, thorakoskopisch, mit bronchoplastischer Erweiterung
32.32.13 ↔	Anatomische Segmentresektion der Lunge, offen chirurgisch, mit angioplastischer Erweiterung	32.50.13 ↔	Pneumonektomie, thorakoskopisch, mit angioplastischer Erweiterung
32.32.14 ↔	Anatomische Segmentresektion der Lunge, offen chirurgisch, mit bronchoplastischer sowie mit angioplastischer Erweiterung	32.50.14 ↔	Pneumonektomie, thorakoskopisch, mit bronchoplastischer sowie mit angioplastischer Erweiterung
32.39 ↔	Sonstige und nicht näher bezeichnete anatomische Segmentresektion der Lunge	32.51.15 ↔	Pneumonektomie, offen chirurgisch, ohne bronchoplastische sowie ohne angioplastische Erweiterung
32.40 ↔	Lobektomie an der Lunge, n.n.bez.	32.51.16 ↔	Pneumonektomie, offen chirurgisch, mit bronchoplastischer Erweiterung
32.41.15 ↔	Lobektomie an der Lunge, thorakoskopisch, ohne bronchoplastische sowie ohne angioplastische Erweiterung	32.51.17 ↔	Pneumonektomie, offen chirurgisch, mit angioplastischer Erweiterung
32.41.16 ↔	Lobektomie an der Lunge, thorakoskopisch, mit bronchoplastischer Erweiterung	32.51.18 ↔	Pneumonektomie, offen chirurgisch, mit bronchoplastischer sowie mit angioplastischer Erweiterung
32.41.17 ↔	Lobektomie an der Lunge, thorakoskopisch, mit angioplastischer Erweiterung	32.52.11 ↔	Pneumonektomie, erweitert, offen chirurgisch, ohne bronchoplastische sowie ohne angioplastische Erweiterung
32.41.18 ↔	Lobektomie an der Lunge, thorakoskopisch, mit bronchoplastischer sowie mit angioplastischer Erweiterung	32.52.12 ↔	Pneumonektomie, erweitert, offen chirurgisch, mit bronchoplastischer Erweiterung
32.42.15 ↔	Lobektomie an der Lunge, offen chirurgisch, ohne bronchoplastische sowie ohne angioplastische Erweiterung	32.52.13 ↔	Pneumonektomie, erweitert, offen chirurgisch, mit angioplastischer Erweiterung
32.42.16 ↔	Lobektomie an der Lunge, offen chirurgisch, mit bronchoplastischer Erweiterung	32.52.14 ↔	Pneumonektomie, erweitert, offen chirurgisch, mit bronchoplastischer sowie mit angioplastischer Erweiterung
32.42.17 ↔	Lobektomie an der Lunge, offen chirurgisch, mit angioplastischer Erweiterung	32.59 ↔	Pneumonektomie, n.n.bez. und sonstige
32.42.18 ↔	Lobektomie an der Lunge, offen chirurgisch, mit bronchoplastischer sowie mit angioplastischer Erweiterung	32.6 ↔	Radikale Dissektion von Thoraxstrukturen
32.43.11 ↔	Lobektomie an der Lunge, erweitert, thorakoskopisch, ohne bronchoplastische sowie ohne angioplastische Erweiterung		

33.20 ↔	Thorakoskopische Lungenbiopsie	33.71.1C †↔	Endoskopisches Einsetzen von Bronchialventil(en), zehn und mehr Ventile
33.22 †↔	Flexible Tracheobronchoskopie	33.71.21 †↔	Endoskopisches Ersetzen von Bronchialventil(en), ein Ventil
33.23.11 †↔	Tracheobronchoskopie mit starrem Bronchoskop	33.71.22 †↔	Endoskopisches Ersetzen von Bronchialventil(en), zwei Ventile
33.23.13 †↔	Fluoreszenztracheobronchoskopie	33.71.23 †↔	Endoskopisches Ersetzen von Bronchialventil(en), drei Ventile
33.23.14 †↔	Tracheobronchoskopie mit Ballonkatheter zur Messung kollateraler Ventilation	33.71.24 †↔	Endoskopisches Ersetzen von Bronchialventil(en), vier Ventile
33.23.99 †↔	Sonstige Tracheobronchoskopie, sonstige	33.71.26 †↔	Endoskopisches Ersetzen von Bronchialventil(en), fünf Ventile
33.24.00 †↔	Geschlossene [endoskopische] Bronchusbiopsie, n.n.bez.	33.71.27 †↔	Endoskopisches Ersetzen von Bronchialventil(en), sechs Ventile
33.24.10 †↔	Tracheobronchoskopie (flexible) (starr) mit Bürste zur Sekret oder Probenentnahme	33.71.28 †↔	Endoskopisches Ersetzen von Bronchialventil(en), sieben Ventile
33.24.11 †↔	Tracheobronchoskopie (flexible) (starr) mit bronchoalveolärer Lavage	33.71.2A †↔	Endoskopisches Ersetzen von Bronchialventil(en), acht Ventile
33.24.12 †↔	Tracheobronchoskopie (flexible) (starr) mit Bürstenzytologie der Lunge	33.71.2B †↔	Endoskopisches Ersetzen von Bronchialventil(en), neun Ventile
33.24.13 †↔	Tracheobronchoskopie (flexible) (starr) mit (Exzisions-) Biopsie	33.71.2C †↔	Endoskopisches Ersetzen von Bronchialventil(en), zehn und mehr Ventile
33.24.14 †↔	Tracheobronchoskopie (flexible) (starr) mit transbronchiale Nadelaspiration	33.72.11 †↔	Endoskopisches Einsetzen von Coil(s) in den Bronchien oder Lunge, von 1 bis 2 Coils
33.24.16 †↔	Tracheobronchoskopie mit Kryobiopsie	33.72.12 †↔	Endoskopisches Einsetzen von Coil(s) in den Bronchien oder Lunge, von 3 bis 4 Coils
33.24.99 †↔	Geschlossene [endoskopische] Bronchusbiopsie, sonstige	33.72.13 †↔	Endoskopisches Einsetzen von Coil(s) in den Bronchien oder Lunge, von 5 bis 6 Coils
33.25 ↔	Offene Bronchusbiopsie	33.72.14 †↔	Endoskopisches Einsetzen von Coil(s) in den Bronchien oder Lunge, von 7 bis 8 Coils
33.26.00 †↔	Geschlossene [perkutane] [Nadel-] Lungenbiopsie, n.n.bez.	33.72.15 †↔	Endoskopisches Einsetzen von Coil(s) in den Bronchien oder Lunge, von 9 bis 10 Coils
33.26.11 †↔	Transthorakale Lungenbiopsie (TTL), mit Feinnadelaspiration	33.72.16 †↔	Endoskopisches Einsetzen von Coil(s) in den Bronchien oder Lunge, von 11 bis 12 Coils
33.26.12 †↔	Transthorakale Lungenbiopsie (TTL), mit Stanzbiopsie ohne Clipmarkierung	33.72.17 †↔	Endoskopisches Einsetzen von Coil(s) in den Bronchien oder Lunge, von 13 bis 14 Coils
33.26.13 †↔	Transthorakale Lungenbiopsie (TTL), mit Stanzbiopsie mit Clipmarkierung	33.72.18 †↔	Endoskopisches Einsetzen von Coil(s) in den Bronchien oder Lunge, von 15 bis 16 Coils
33.26.99 †↔	Geschlossene [perkutane] [Nadel-] Lungenbiopsie, sonstige	33.72.1A †↔	Endoskopisches Einsetzen von Coil(s) in den Bronchien oder Lunge, von 17 und mehr Coils
33.28 ↔	Offene Lungenbiopsie	33.79.00 †↔	Endoskopisches Einsetzen von sonstiger Bronchialvorrichtung oder Substanz, n.n.bez.
33.31 ↔	Destruktion des N. phrenicus für Lungenkollaps	33.79.09 †↔	Endoskopisches Einsetzen von sonstiger Bronchialvorrichtung oder Substanz, sonstige
33.33 ↔	Pneumoperitoneum für Lungenkollaps	33.79.10 †↔	Endoskopisches Einsetzen von Substanz zur Lungenvolumenreduktion, n.n.bez.
33.34.10 ↔	Thorakoplastik, partiell	33.79.11 †↔	Endoskopisches Einsetzen von Gel zur biologischen Lungenvolumenreduktion
33.34.20 ↔	Thorakoplastik, komplett	33.79.12 †↔	Endoskopisches Einsetzen von Dampf zur biologischen Lungenvolumenreduktion
33.34.99 ↔	Thorakoplastik, sonstige	33.79.19 †↔	Endoskopisches Einsetzen von Substanz zur Lungenvolumenreduktion, sonstige
33.39 ↔	Chirurgischer Lungenkollaps, sonstige	33.91.20 †↔	Bronchusdilatation, endoskopisch, mit Einlegen oder Wechsel eines Stents/Stent-Grafts, n.n.bez.
33.41 ↔	Naht eines Bronchusrisses	33.91.21 †↔	Bronchusdilatation, endoskopisch, mit Einlegen oder Wechsel eines Stents/Stent-Grafts aus Kunststoff
33.42 ↔	Verschluss einer Bronchusfistel	33.91.22 †↔	Bronchusdilatation, endoskopisch, mit Einlegen oder Wechsel eines Stents/Stent-Grafts aus Metall
33.43 ↔	Verschluss einer Lungenverletzung	33.91.23 †↔	Bronchusdilatation, endoskopisch, mit Einlegen oder Wechsel eines Stents/Stent-Grafts hybrid/dynamisch
33.50 ↔	Lungentransplantation, n.n.bez.	33.91.29 †↔	Bronchusdilatation, endoskopisch, mit Einlegen oder Wechsel eines Stents/Stent-Grafts, sonstige
33.51 ↔	Einseitige Lungentransplantation	33.92 ↔	Ligatur eines Bronchus
33.52 ↔	Beidseitige Lungentransplantation	33.94.00 †↔	Implantation eines Markers oder Tracers an Lunge und Bronchus, n.n.bez.
33.53 ↔	Lungen-Retransplantation während desselben stationären Aufenthaltes	33.94.09 †↔	Implantation eines Markers oder Tracers an Lunge und Bronchus, sonstige
33.6X.00 ↔	Kombinierte Herz-Lungentransplantation, n.n.bez.	33.94.11 †↔	Implantation eines Markers oder Tracers zur Lokalisation bzw. Steuerung der therapeutischen Intervention an Lunge und Bronchus, perkutan
33.6X.10 ↔	Kombinierte Herz-Lungen-Retransplantation während desselben stationären Aufenthaltes		
33.6X.99 ↔	Kombinierte Herz-Lungentransplantation, sonstige		
33.71.11 †↔	Endoskopisches Einsetzen von Bronchialventil(en), ein Ventil		
33.71.12 †↔	Endoskopisches Einsetzen von Bronchialventil(en), zwei Ventile		
33.71.13 †↔	Endoskopisches Einsetzen von Bronchialventil(en), drei Ventile		
33.71.14 †↔	Endoskopisches Einsetzen von Bronchialventil(en), vier Ventile		
33.71.16 †↔	Endoskopisches Einsetzen von Bronchialventil(en), fünf Ventile		
33.71.17 †↔	Endoskopisches Einsetzen von Bronchialventil(en), sechs Ventile		
33.71.18 †↔	Endoskopisches Einsetzen von Bronchialventil(en), sieben Ventile		
33.71.1A †↔	Endoskopisches Einsetzen von Bronchialventil(en), acht Ventile		
33.71.1B †↔	Endoskopisches Einsetzen von Bronchialventil(en), neun Ventile		

33.94.12 ‡↔	Implantation eines Markers oder Tracers zur Lokalisation bzw. Steuerung der therapeutischen Intervention an Lunge und Bronchus, bronchoskopisch	34.51.12 ↔	Radikale Pleurektomie und Dekortikation der Lunge und Brustwand mit Perikardresektion, offen chirurgisch
34.02 ↔	Probethorakotomie	34.51.13 ↔	Radikale Pleurektomie und Dekortikation der Lunge und Brustwand mit Zwerchfellresektion, offen chirurgisch
34.03 ↔	Wiedereröffnung einer Thorakotomie	34.51.14 ↔	Radikale Pleurektomie und Dekortikation der Lunge und Brustwand mit Perikard- sowie Zwerchfellresektion, offen chirurgisch
34.04 ‡↔	Pleuraldrainage (einsetzen eines interkostalen Katheters zur Drainage)	34.51.15 ↔	Partielle Pleurektomie und Dekortikation, offen chirurgisch
34.05 ‡↔	Schaffung eines pleuroperitonealen Shunts	34.51.16 ↔	Subtotale Pleurektomie und Dekortikation, offen chirurgisch
34.06 ↔	Thorakoskopische Drainage der Pleurahöhle	34.51.99 ↔	Pleurektomie und Dekortikation der Lunge, offen chirurgisch, sonstige
34.09.10 ‡↔	Sonstige Inzision an der Pleura, Adhäsionolyse an Lunge und Brustwand	34.52.00 ↔	Pleurektomie und Dekortikation der Lunge, thorakoskopisch, n.n.bez.
34.1 ↔	Inzision des Mediastinums	34.52.11 ↔	Radikale Pleurektomie und Dekortikation der Lunge und Brustwand ohne Perikard- oder Zwerchfellresektion, thorakoskopisch
34.20 ↔	Thorakoskopische Pleurabiopsie	34.52.12 ↔	Radikale Pleurektomie und Dekortikation der Lunge und Brustwand mit Perikardresektion, thorakoskopisch
34.21.00 ↔	Transpleurale Thorakoskopie, n.n.bez.	34.52.13 ↔	Radikale Pleurektomie und Dekortikation der Lunge und Brustwand mit Zwerchfellresektion, thorakoskopisch
34.21.10 ↔	Transpleurale Thorakoskopie, Ersteingriff	34.52.14 ↔	Radikale Pleurektomie und Dekortikation der Lunge und Brustwand mit Perikard- sowie Zwerchfellresektion, thorakoskopisch
34.21.20 ↔	Transpleurale Thorakoskopie, Reeingriff	34.52.15 ↔	Partielle Pleurektomie und Dekortikation, thorakoskopisch
34.21.99 ↔	Transpleurale Thorakoskopie, sonstige	34.52.16 ↔	Subtotale Pleurektomie und Dekortikation, thorakoskopisch
34.22 ↔	Mediastinoskopie	34.52.99 ↔	Pleurektomie und Dekortikation der Lunge, thorakoskopisch, sonstige
34.23.20 ↔	Offene Biopsie an der Brustwand	34.59.10 ↔	Sonstige Exzision an der Pleura, thorakoskopische Pleurektomie
34.26 ↔	Offene Biopsie am Mediastinum	34.59.20 ↔	Sonstige Exzision an der Pleura, offen chirurgische Pleurektomie
34.27.00 ↔	Biopsie am Zwerchfell, n.n.bez.	34.6X.11 ↔	Pleurodese, offen chirurgisch, ohne Dekortikation
34.27.20 ↔	Offene Biopsie am Zwerchfell	34.6X.12 ↔	Pleurodese, offen chirurgisch, mit Dekortikation
34.27.99 ↔	Biopsie am Zwerchfell, sonstige	34.6X.13 ↔	Pleurodese, offen chirurgisch, durch Poudrage
34.3X.10 ↔	Exzision von Läsion oder Gewebe des Mediastinums	34.6X.19 ↔	Pleurodese, offen chirurgisch, sonstige
34.3X.21 ↔	Resektion von Läsion oder Gewebe des Mediastinums, ohne Resektion an mediastinalen Organen	34.6X.21 ↔	Pleurodese, thorakoskopisch, ohne Dekortikation
34.3X.22 ↔	Resektion von Läsion oder Gewebe des Mediastinums, mit Lungenresektion oder Brustwandteilresektion	34.6X.22 ↔	Pleurodese, thorakoskopisch, mit Dekortikation
34.3X.23 ↔	Resektion von Läsion oder Gewebe des Mediastinums, mit Perikardteilresektion	34.6X.23 ↔	Pleurodese, thorakoskopisch, durch Poudrage
34.3X.24 ↔	Resektion von Läsion oder Gewebe des Mediastinums, mit prothetischem Gefässersatz	34.6X.29 ↔	Pleurodese, thorakoskopisch, sonstige
34.3X.25 ↔	Resektion von Läsion oder Gewebe des Mediastinums, mit Lungenresektion und Gefässersatz	34.6X.99 ↔	Pleurodese, sonstige
34.3X.26 ↔	Resektion von Läsion oder Gewebe des Mediastinums, mit Lungenresektion und Perikardteilresektion	34.71 ↔	Naht einer Brustwandverletzung
34.3X.27 ↔	Resektion von Läsion oder Gewebe des Mediastinums, mit Perikardteilresektion und Gefässersatz	34.72 ↔	Verschluss einer Thorakostomie
34.3X.28 ↔	Resektion von Läsion oder Gewebe des Mediastinums, mit Lungen- und Perikardteilresektion und Gefässersatz	34.73 ↔	Verschluss anderer Thoraxfisteln
34.3X.29 ↔	Resektion von Läsion oder Gewebe des Mediastinums, sonstige	34.74 ↔	Korrektur einer Brustwanddeformität
34.3X.30 ↔	Destruktion von Läsion oder Gewebe des Mediastinums	34.75 ↔	Sekundärer Verschluss einer Thorakotomie und Sternotomie
34.3X.99 ↔	Exzision oder Destruktion von Läsion oder Gewebe des Mediastinums, sonstige	34.76 ↔	Plastische Rekonstruktion zur Stabilisierung der Brustwand, offen chirurgisch
34.4X.10 ↔	Exzision einer Läsion an der Brustwand	34.77 ↔	Knochen transplantation und Knochen transposition an der Brustwand
34.4X.21 ↔	Teilresektion einer Läsion an der Brustwand, ohne Rekonstruktion	34.79 ↔	Plastische Rekonstruktion an der Brustwand, sonstige
34.4X.22 ↔	Teilresektion einer Läsion an der Brustwand, mit Rekonstruktion	34.81 ↔	Exzision von Läsion oder Gewebe am Zwerchfell
34.4X.31 ↔	Resektion einer Läsion an der Brustwand, komplette Resektion des Sternums, ohne Rekonstruktion	34.82 ↔	Naht eines Zwerchfellrisses
34.4X.32 ↔	Resektion einer Läsion an der Brustwand, komplette Resektion des Sternums, mit Rekonstruktion	34.83 ↔	Verschluss einer Zwerchfellfistel
34.4X.40 ↔	Destruktion einer Läsion an der Brustwand	34.84 ↔	Sonstige plastische Rekonstruktion am Zwerchfell
34.4X.99 ↔	Exzision oder Destruktion einer Läsion an der Brustwand, sonstige	34.85 ↔	Implantation eines Zwerchfellschrittmachers
34.51.00 ↔	Pleurektomie und Dekortikation der Lunge, offen chirurgisch, n.n.bez.	34.89.00 ↔	Sonstige Operationen am Zwerchfell, n.n.bez.
34.51.11 ↔	Radikale Pleurektomie und Dekortikation der Lunge und Brustwand ohne Perikard- oder Zwerchfellresektion, offen chirurgisch	34.89.10 ↔	Sonstige Operationen am Zwerchfell, Inzision (Zwerchfellspaltung)
		34.89.99 ↔	Sonstige Operationen am Zwerchfell, sonstige
		34.93 ↔	Plastische Rekonstruktion an der Pleura
		34.99.00 ↔	Sonstige Operationen am Thorax, n.n.bez.

34.99.10 ↔	Entnahme von Rippenknorpel als Transplantat	35.85 ↔	Norwood-Typ-I-Operation
34.99.99 ↔	Sonstige Operationen am Thorax, sonstige	35.91 ↔	Interatriale Transposition des venösen Rückflusses
35.31 ↔	Papillarmuskeloperation	35.92 ↔	Erzeugen eines Conduits zwischen rechtem Ventrikel und Pulmonalarterie
35.32 ↔	Sehnenfaden-Operation	35.93 ↔	Erzeugen eines Conduits zwischen linkem Ventrikel und Aorta
35.34 ↔	Infundibulektomie	35.94 ↔	Erzeugen eines Conduits zwischen Vorhof und Pulmonalarterie
35.35.00 ↔	Operationen an den Trabeculae carneae cordis, n.n.bez.	35.95 ↔	Revision einer Korrekturoperation am Herzen
35.35.09 ↔	Operationen an den Trabeculae carneae cordis, sonstige	35.98.10 ↔	Perkutan-transluminale Verschluss eines Vorhofseptumdefekts, n.n.bez.
35.35.10 ↔	Subvalvuläre fibröse oder muskuläre Resektion an der Aortenklappe	35.98.11 ↔	Perkutan-transluminale Verschluss eines Vorhofseptumdefekts, mit 1 Verschlussdevice
35.36.00 ↔	Supravalvuläre Resektion, Herzklappe, n.n.bez.	35.98.12 ↔	Perkutan-transluminale Verschluss eines Vorhofseptumdefekts, mit 2 und mehr Verschlussdevices
35.36.09 ↔	Supravalvuläre Resektion, Herzklappe, sonstige	35.98.19 ↔	Perkutan-transluminale Verschluss eines Vorhofseptumdefekts, sonstige
35.36.11 ↔	Supravalvuläre Resektion, Aortenklappe	35.98.30 ↔	Perkutan-transluminale Verschluss eines Ventrikelseptumdefekts
35.36.21 ↔	Supravalvuläre Resektion, Pulmonalklappe	35.98.99 ↔	Sonstige Operationen an Herzsepten, sonstige
35.41.00 ↔	Vergrosserung eines bestehenden Vorhofseptumdefekts, n.n.bez.	35.A1.00 ↔	Valvulotomie an der Aortenklappe, n.n.bez.
35.41.10 ↔	Vergrosserung eines bestehenden Vorhofseptumdefekts, offen chirurgisch	35.A1.09 ↔	Valvulotomie an der Aortenklappe, sonstige
35.41.20 ↔	Vergrosserung eines bestehenden Vorhofseptumdefekts, perkutan-transluminale	35.A1.11 ↔	Valvulotomie an der Aortenklappe über vollständige Sternotomie
35.41.99 ↔	Vergrosserung eines bestehenden Vorhofseptumdefekts, sonstige	35.A1.12 ↔	Valvulotomie an der Aortenklappe über minimalinvasive Thorakotomie (partielle obere Sternotomie, laterale Thorakotomie)
35.42.00 ↔	Bildung von Herzseptumdefekten, n.n.bez.	35.A1.13 ↔	Valvulotomie an der Aortenklappe, endovaskulärer Zugang
35.42.09 ↔	Bildung von Herzseptumdefekten, sonstige	35.A1.14 ↔	Valvulotomie an der Aortenklappe kathetergesteuert, transapikal
35.42.10 ↔	Bildung von Herzseptumdefekten, offen chirurgisch	35.A2.00 ↔	Valvulotomie an der Mitralklappe, n.n.bez.
35.42.21 ↔	Bildung von Herzseptumdefekten, perkutan-transluminale, ohne Implantat	35.A2.09 ↔	Valvulotomie an der Mitralklappe, sonstige
35.42.22 ↔	Bildung von Herzseptumdefekten, perkutan-transluminale, mit Implantat	35.A2.11 ↔	Valvulotomie an der Mitralklappe über vollständige Sternotomie
35.43.00 ↔	Vergrosserung eines bestehenden Ventrikelseptumdefekts, n.n.bez.	35.A2.12 ↔	Valvulotomie an der Mitralklappe über minimalinvasive Thorakotomie (partielle obere Sternotomie, laterale Thorakotomie)
35.43.10 ↔	Vergrosserung eines bestehenden Ventrikelseptumdefekts, offen chirurgisch	35.A2.13 ↔	Valvulotomie an der Mitralklappe, endovaskulärer Zugang
35.43.20 ↔	Vergrosserung eines bestehenden Ventrikelseptumdefekts, perkutan-transluminale	35.A2.14 ↔	Valvulotomie an der Mitralklappe kathetergesteuert, transapikal
35.43.99 ↔	Vergrosserung eines bestehenden Ventrikelseptumdefekts, sonstige	35.A3.00 ↔	Valvulotomie an der Pulmonalklappe, n.n.bez.
35.50 ↔	Korrektur von nicht näher bezeichnetem Herzseptumdefekt mit Prothese	35.A3.09 ↔	Valvulotomie an der Pulmonalklappe, sonstige
35.51 ↔	Korrektur eines Vorhofseptumdefekts mit Prothese, offene Technik	35.A3.11 ↔	Valvulotomie an der Pulmonalklappe über vollständige Sternotomie
35.53 ↔	Korrektur eines Ventrikelseptumdefekts mit Prothese, offener Zugang	35.A3.12 ↔	Valvulotomie an der Pulmonalklappe über minimalinvasive Thorakotomie (partielle obere Sternotomie, laterale Thorakotomie)
35.54 ↔	Korrektur von Endokardkissendefekten (AV-Kanal) mit Prothese	35.A3.13 ↔	Valvulotomie an der Pulmonalklappe, endovaskulärer Zugang
35.55 ↔	Korrektur eines Ventrikelseptumdefekts mit Prothese, geschlossen	35.A3.14 ↔	Valvulotomie an der Pulmonalklappe kathetergesteuert, transapikal
35.60 ↔	Korrektur eines nicht bezeichneten Herzseptumdefekts mit Bio-Graft	35.A4.00 ↔	Valvulotomie an der Trikuspidalklappe, n.n.bez.
35.61 ↔	Korrektur eines Vorhofseptumdefekts mit Bio-Graft	35.A4.09 ↔	Valvulotomie an der Trikuspidalklappe, sonstige
35.62 ↔	Korrektur eines Ventrikelseptumdefekts mit Bio-Graft	35.A4.11 ↔	Valvulotomie an der Trikuspidalklappe über vollständige Sternotomie
35.63 ↔	Korrektur von Endokardkissendefekten (AV-Kanal) mit Bio-Graft	35.A4.12 ↔	Valvulotomie an der Trikuspidalklappe über minimalinvasive Thorakotomie (partielle obere Sternotomie, laterale Thorakotomie)
35.70 ↔	Sonstige nicht näher bezeichnete Korrektur von nicht näher bezeichneten Herzseptumdefekten	35.A4.13 ↔	Valvulotomie an der Trikuspidalklappe, endovaskulärer Zugang
35.71 ↔	Sonstige nicht näher bezeichnete Korrektur eines Vorhofseptumdefekts	35.A4.14 ↔	Valvulotomie an der Trikuspidalklappe kathetergesteuert, transapikal
35.72.00 ↔	Korrektur eines Ventrikelseptumdefekts, n.n.bez.	35.B0 ↔	Klappensprengung, n.n.bez.
35.72.10 ↔	Verschluss eines erworbenen Ventrikelseptumdefekts	35.B1.11 ↔	Sprengung der Aortenklappe, endovaskulärer Zugang
35.72.99 ↔	Korrektur eines Ventrikelseptumdefekts, sonstige	35.B1.12 ↔	Sprengung der Mitralklappe, endovaskulärer Zugang
35.73 ↔	Sonstige und nicht näher bezeichnete Korrektur von Endokardkissendefekten (AV-Kanal)	35.B1.13 ↔	Sprengung der Pulmonalklappe, endovaskulärer Zugang
35.81 ↔	Totalkorrektur einer Fallot-Tetralogie		
35.82 ↔	Totalkorrektur von total falsch mündenden Pulmonalvenen		
35.83 ↔	Totale Rekonstruktion des Truncus arteriosus		
35.84 ↔	Totalkorrektur der Transposition der grossen Gefässe, nicht andernorts klassifiziert		

35.B1.14 ↔ Sprengung der Trikuspidalklappe, endovaskulärer Zugang	35.D3.12 ↔ Anuloplastik der Pulmonalklappe über minimalinvasive Thorakotomie (partielle obere Sternotomie, laterale Thorakotomie)
35.B9 ↔ Klappensprengung, sonstige	35.D3.13 ↔ Anuloplastik der Pulmonalklappe, endovaskulärer Zugang
35.C1.00 ↔ Taschenrekonstruktion der Aortenklappe, n.n.bez.	35.D3.14 ↔ Anuloplastik der Pulmonalklappe kathetergesteuert, transapikal
35.C1.09 ↔ Taschenrekonstruktion der Aortenklappe, sonstige	35.D4.00 ↔ Anuloplastik der Trikuspidalklappe, n.n.bez.
35.C1.11 ↔ Taschenrekonstruktion der Aortenklappe über vollständige Sternotomie	35.D4.09 ↔ Anuloplastik der Trikuspidalklappe, sonstige
35.C1.12 ↔ Taschenrekonstruktion der Aortenklappe über minimalinvasive Thorakotomie (partielle obere Sternotomie, laterale Thorakotomie)	35.D4.11 ↔ Anuloplastik der Trikuspidalklappe über vollständige Sternotomie
35.C2.00 ↔ Segelrekonstruktion der Mitralklappe, n.n.bez.	35.D4.12 ↔ Anuloplastik der Trikuspidalklappe über minimalinvasive Thorakotomie (partielle obere Sternotomie, laterale Thorakotomie)
35.C2.09 ↔ Segelrekonstruktion der Mitralklappe, sonstige	35.D4.14 ↔ Anuloplastik der Trikuspidalklappe kathetergesteuert, transapikal
35.C2.11 ↔ Segelrekonstruktion der Mitralklappe über vollständige Sternotomie	35.D4.21 ↔ Anuloplastik der Trikuspidalklappe, transarteriell
35.C2.12 ↔ Segelrekonstruktion der Mitralklappe über minimalinvasive Thorakotomie (partielle obere Sternotomie, laterale Thorakotomie)	35.D4.22 ↔ Anuloplastik der Trikuspidalklappe, transvenös
35.C2.13 ↔ Segelrekonstruktion der Mitralklappe, endovaskulärer Zugang	35.E1.00 ↔ Valvuloplastik der Aortenklappe, n.n.bez.
35.C2.14 ↔ Segelrekonstruktion der Mitralklappe kathetergesteuert, transapikal	35.E1.09 ↔ Valvuloplastik der Aortenklappe, sonstige
35.C3.00 ↔ Taschenrekonstruktion der Pulmonalklappe, n.n.bez.	35.E1.11 ↔ Valvuloplastik der Aortenklappe über vollständige Sternotomie
35.C3.09 ↔ Taschenrekonstruktion der Pulmonalklappe, sonstige	35.E1.12 ↔ Valvuloplastik der Aortenklappe über minimalinvasive Thorakotomie (partielle obere Sternotomie, laterale Thorakotomie)
35.C3.11 ↔ Taschenrekonstruktion der Pulmonalklappe über vollständige Sternotomie	35.E1.13 ↔ Valvuloplastik der Aortenklappe, endovaskulärer Zugang
35.C3.12 ↔ Taschenrekonstruktion der Pulmonalklappe über minimalinvasive Thorakotomie (partielle obere Sternotomie, laterale Thorakotomie)	35.E1.14 ↔ Valvuloplastik der Aortenklappe kathetergesteuert, transapikal
35.C3.13 ↔ Taschenrekonstruktion der Pulmonalklappe, endovaskulärer Zugang	35.E2.00 ↔ Valvuloplastik der Mitralklappe, n.n.bez.
35.C3.14 ↔ Taschenrekonstruktion der Pulmonalklappe kathetergesteuert, transapikal	35.E2.09 ↔ Valvuloplastik der Mitralklappe, sonstige
35.C4.00 ↔ Segelrekonstruktion der Trikuspidalklappe, n.n.bez.	35.E2.11 ↔ Valvuloplastik der Mitralklappe über vollständige Sternotomie
35.C4.09 ↔ Segelrekonstruktion der Trikuspidalklappe, sonstige	35.E2.12 ↔ Valvuloplastik der Mitralklappe über minimalinvasive Thorakotomie (partielle obere Sternotomie, laterale Thorakotomie)
35.C4.11 ↔ Segelrekonstruktion der Trikuspidalklappe über vollständige Sternotomie	35.E2.13 ↔ Valvuloplastik der Mitralklappe, endovaskulärer Zugang, transarteriell
35.C4.12 ↔ Segelrekonstruktion der Trikuspidalklappe über minimalinvasive Thorakotomie (partielle obere Sternotomie, laterale Thorakotomie)	35.E2.14 ↔ Valvuloplastik der Mitralklappe, endovaskulärer Zugang, transvenös
35.C4.13 ↔ Segelrekonstruktion der Trikuspidalklappe, endovaskulärer Zugang	35.E2.15 ↔ Valvuloplastik der Mitralklappe kathetergesteuert, transapikal
35.C4.14 ↔ Segelrekonstruktion der Trikuspidalklappe kathetergesteuert, transapikal	35.E3.00 ↔ Valvuloplastik der Pulmonalklappe, n.n.bez.
35.D1.00 ↔ Anuloplastik der Aortenklappe, n.n.bez.	35.E3.09 ↔ Valvuloplastik der Pulmonalklappe, sonstige
35.D1.09 ↔ Anuloplastik der Aortenklappe, sonstige	35.E3.11 ↔ Valvuloplastik der Pulmonalklappe über vollständige Sternotomie
35.D1.11 ↔ Anuloplastik der Aortenklappe über vollständige Sternotomie	35.E3.12 ↔ Valvuloplastik der Pulmonalklappe über minimalinvasive Thorakotomie (partielle obere Sternotomie, laterale Thorakotomie)
35.D1.12 ↔ Anuloplastik der Aortenklappe über minimalinvasive Thorakotomie (partielle obere Sternotomie, laterale Thorakotomie)	35.E3.13 ↔ Valvuloplastik der Pulmonalklappe, endovaskulärer Zugang
35.D1.13 ↔ Anuloplastik der Aortenklappe, endovaskulärer Zugang	35.E3.14 ↔ Valvuloplastik der Pulmonalklappe kathetergesteuert, transapikal
35.D1.14 ↔ Anuloplastik der Aortenklappe kathetergesteuert, transapikal	35.E4.00 ↔ Valvuloplastik der Trikuspidalklappe, n.n.bez.
35.D2.00 ↔ Anuloplastik der Mitralklappe, n.n.bez.	35.E4.09 ↔ Valvuloplastik der Trikuspidalklappe, sonstige
35.D2.09 ↔ Anuloplastik der Mitralklappe, sonstige	35.E4.11 ↔ Valvuloplastik der Trikuspidalklappe über vollständige Sternotomie
35.D2.11 ↔ Anuloplastik der Mitralklappe über vollständige Sternotomie	35.E4.12 ↔ Valvuloplastik der Trikuspidalklappe über minimalinvasive Thorakotomie (partielle obere Sternotomie, laterale Thorakotomie)
35.D2.12 ↔ Anuloplastik der Mitralklappe über minimalinvasive Thorakotomie (partielle obere Sternotomie, laterale Thorakotomie)	35.E4.14 ↔ Valvuloplastik der Trikuspidalklappe kathetergesteuert, transapikal
35.D2.14 ↔ Anuloplastik der Mitralklappe kathetergesteuert, transapikal	35.E4.15 ↔ Valvuloplastik der Trikuspidalklappe, endovaskulärer Zugang, transarteriell
35.D2.21 ↔ Anuloplastik der Mitralklappe, transarteriell	35.E4.16 ↔ Valvuloplastik der Trikuspidalklappe, endovaskulärer Zugang, transvenös
35.D2.22 ↔ Anuloplastik der Mitralklappe, transvenös	35.F1.00 ↔ Aortenklappenersatz durch Herzklappenprothese oder klappentragende Gefäßprothese, n.n.bez.
35.D2.23 ↔ Anuloplastik der Mitralklappe, über den Koronarsinus	35.F1.09 ↔ Aortenklappenersatz durch Herzklappenprothese oder klappentragende Gefäßprothese, sonstige
35.D3.00 ↔ Anuloplastik der Pulmonalklappe, n.n.bez.	
35.D3.09 ↔ Anuloplastik der Pulmonalklappe, sonstige	
35.D3.11 ↔ Anuloplastik der Pulmonalklappe über vollständige Sternotomie	

- 35.F1.11 ↔ Aortenklappenersatz durch Allograft (Homograft), über vollständige Sternotomie
- 35.F1.12 ↔ Aortenklappenersatz durch Allograft (Homograft), über minimalinvasive Thorakotomie (partielle obere Sternotomie, laterale Thorakotomie)
- 35.F1.21 ↔ Aortenklappenersatz durch Xenograft (Bioprothese), über vollständige Sternotomie
- 35.F1.22 ↔ Aortenklappenersatz durch Xenograft (Bioprothese), über minimalinvasive Thorakotomie (partielle obere Sternotomie, laterale Thorakotomie)
- 35.F1.23 ↔ Aortenklappenersatz durch Xenograft (Bioprothese), endovaskulärer Zugang
- 35.F1.24 ↔ Aortenklappenersatz durch Xenograft (Bioprothese), transapikal
- 35.F1.25 ↔ Aortenklappenersatz durch Xenograft (Bioprothese), transapikal, mit Verwendung eines perkutanen apikalen Zugangs- und Verschlusssystems
- 35.F1.26 ↔ Aortenklappenersatz durch Xenograft (Bioprothese), endovaskulärer Zugang, transcavalärer Zugang
- 35.F1.31 ↔ Aortenklappenersatz durch Xenograft, stentless, über vollständige Sternotomie
- 35.F1.32 ↔ Aortenklappenersatz durch Xenograft, stentless, über minimalinvasive Thorakotomie (partielle obere Sternotomie, laterale Thorakotomie)
- 35.F1.33 ↔ Aortenklappenersatz durch Xenograft, stentless, endovaskulärer Zugang
- 35.F1.34 ↔ Aortenklappenersatz durch Xenograft, stentless, transapikal
- 35.F1.35 ↔ Aortenklappenersatz durch Xenograft, stentless, transapikal, mit Verwendung eines perkutanen apikalen Zugangs- und Verschlusssystems
- 35.F1.41 ↔ Aortenklappenersatz durch selbstexpandierendes Xenograft, nahtfrei, über vollständige Sternotomie
- 35.F1.42 ↔ Aortenklappenersatz durch selbstexpandierendes Xenograft, nahtfrei, über minimalinvasive Thorakotomie (partielle obere Sternotomie, laterale Thorakotomie)
- 35.F1.43 ↔ Aortenklappenersatz durch selbstexpandierendes Xenograft, nahtfrei, endovaskulärer Zugang
- 35.F1.44 ↔ Aortenklappenersatz durch selbstexpandierendes Xenograft, nahtfrei, transapikal
- 35.F1.45 ↔ Aortenklappenersatz durch selbstexpandierendes Xenograft, nahtfrei, transapikal, mit Verwendung eines perkutanen apikalen Zugangs- und Verschlusssystems
- 35.F1.51 ↔ Aortenklappenersatz durch mechanische Prothese, über vollständige Sternotomie
- 35.F1.52 ↔ Aortenklappenersatz durch mechanische Prothese, über minimalinvasive Thorakotomie (partielle obere Sternotomie, laterale Thorakotomie)
- 35.F1.61 ↔ Aortenklappenersatz durch klappentragende Gefäßprothese, biologisch, über vollständige Sternotomie
- 35.F1.62 ↔ Aortenklappenersatz durch klappentragende Gefäßprothese, biologisch, über minimalinvasive Thorakotomie (partielle obere Sternotomie, laterale Thorakotomie)
- 35.F1.71 ↔ Aortenklappenersatz durch klappentragende Gefäßprothese, mechanisch, über vollständige Sternotomie
- 35.F1.72 ↔ Aortenklappenersatz durch klappentragende Gefäßprothese, mechanisch, über minimalinvasive Thorakotomie (partielle obere Sternotomie, laterale Thorakotomie)
- 35.F1.81 ↔ Aortenklappenersatz durch dezellularisiertes Allograft (Homograft), über vollständige Sternotomie
- 35.F1.82 ↔ Aortenklappenersatz durch dezellularisiertes Allograft (Homograft), über minimalinvasive Thorakotomie (partielle obere Sternotomie, laterale Thorakotomie)
- 35.F1.A2 ↔ Aortenklappenersatz durch ballonexpandierendes Xenograft mit Fixierungsnähten, über minimalinvasive Thorakotomie (partielle obere Sternotomie, laterale Thorakotomie)
- 35.F1.B2 ↔ Aortenklappenersatz durch kalziumabweisendes Xenograft, über minimalinvasive Thorakotomie (partielle obere Sternotomie, laterale Thorakotomie)
- 35.F2.00 ↔ Mitralklappenersatz durch Herzklappenprothese, n.n.bez.
- 35.F2.09 ↔ Mitralklappenersatz durch Herzklappenprothese, sonstige
- 35.F2.11 ↔ Mitralklappenersatz durch Allograft (Homograft), über vollständige Sternotomie
- 35.F2.12 ↔ Mitralklappenersatz durch Allograft (Homograft), über minimalinvasive Thorakotomie (partielle obere Sternotomie, laterale Thorakotomie)
- 35.F2.21 ↔ Mitralklappenersatz durch Xenograft (Bioprothese), über vollständige Sternotomie
- 35.F2.22 ↔ Mitralklappenersatz durch Xenograft (Bioprothese), über minimalinvasive Thorakotomie (partielle obere Sternotomie, laterale Thorakotomie)
- 35.F2.23 ↔ Mitralklappenersatz durch Xenograft (Bioprothese), endovaskulärer Zugang
- 35.F2.24 ↔ Mitralklappenersatz durch Xenograft (Bioprothese), transapikal
- 35.F2.31 ↔ Mitralklappenersatz durch Xenograft, stentless, über vollständige Sternotomie
- 35.F2.32 ↔ Mitralklappenersatz durch Xenograft, stentless, über minimalinvasive Thorakotomie (partielle obere Sternotomie, laterale Thorakotomie)
- 35.F2.33 ↔ Mitralklappenersatz durch Xenograft, stentless, endovaskulärer Zugang
- 35.F2.34 ↔ Mitralklappenersatz durch Xenograft, stentless, transapikal
- 35.F2.51 ↔ Mitralklappenersatz durch mechanische Prothese, über vollständige Sternotomie
- 35.F2.52 ↔ Mitralklappenersatz durch mechanische Prothese, über minimalinvasive Thorakotomie (partielle obere Sternotomie, laterale Thorakotomie)
- 35.F3.00 ↔ Pulmonalklappenersatz durch Herzklappenprothese oder klappentragende Gefäßprothese, n.n.bez.
- 35.F3.09 ↔ Pulmonalklappenersatz durch Herzklappenprothese oder klappentragende Gefäßprothese, sonstige
- 35.F3.11 ↔ Pulmonalklappenersatz durch Allograft (Homograft), über vollständige Sternotomie
- 35.F3.12 ↔ Pulmonalklappenersatz durch Allograft (Homograft), über minimalinvasive Thorakotomie (partielle obere Sternotomie, laterale Thorakotomie)
- 35.F3.21 ↔ Pulmonalklappenersatz durch Xenograft (Bioprothese), über vollständige Sternotomie
- 35.F3.22 ↔ Pulmonalklappenersatz durch Xenograft (Bioprothese), über minimalinvasive Thorakotomie (partielle obere Sternotomie, laterale Thorakotomie)
- 35.F3.23 ↔ Pulmonalklappenersatz durch Xenograft (Bioprothese), endovaskulärer Zugang
- 35.F3.24 ↔ Pulmonalklappenersatz durch Xenograft (Bioprothese), transapikal
- 35.F3.25 ↔ Pulmonalklappenersatz durch Xenograft (Bioprothese), transapikal, mit Verwendung eines perkutanen apikalen Zugangs- und Verschlusssystems
- 35.F3.31 ↔ Pulmonalklappenersatz durch Xenograft, stentless, über vollständige Sternotomie
- 35.F3.32 ↔ Pulmonalklappenersatz durch Xenograft, stentless, über minimalinvasive Thorakotomie (partielle obere Sternotomie, laterale Thorakotomie)
- 35.F3.33 ↔ Pulmonalklappenersatz durch Xenograft, stentless, endovaskulärer Zugang
- 35.F3.34 ↔ Pulmonalklappenersatz durch Xenograft, stentless, transapikal

35.F3.35 ↔	Pulmonalklappenersatz durch Xenograft, stentless, transapikal, mit Verwendung eines perkutanen apikalen Zugangs- und Verschlusssystems	35.G2.12 ↔	Revision eines Mitralklappenersatzes, über minimalinvasive Thorakotomie (partielle obere Sternotomie, laterale Thorakotomie)
35.F3.51 ↔	Pulmonalklappenersatz durch mechanische Prothese, über vollständige Sternotomie	35.G2.13 ↔	Revision eines Mitralklappenersatzes, endovaskulärer Zugang
35.F3.52 ↔	Pulmonalklappenersatz durch mechanische Prothese, über minimalinvasive Thorakotomie (partielle obere Sternotomie, laterale Thorakotomie)	35.G2.14 ↔	Revision eines Mitralklappenersatzes, transapikal
35.F3.61 ↔	Pulmonalklappenersatz durch klappentragende Gefäßprothese, biologisch, über vollständige Sternotomie	35.G3.11 ↔	Revision eines Pulmonalklappenersatzes, über vollständige Sternotomie
35.F3.62 ↔	Pulmonalklappenersatz durch klappentragende Gefäßprothese, biologisch, über minimalinvasive Thorakotomie (partielle obere Sternotomie, laterale Thorakotomie)	35.G3.12 ↔	Revision eines Pulmonalklappenersatzes, über minimalinvasive Thorakotomie (partielle obere Sternotomie, laterale Thorakotomie)
35.F3.71 ↔	Pulmonalklappenersatz durch klappentragende Gefäßprothese, mechanisch, über vollständige Sternotomie	35.G3.13 ↔	Revision eines Pulmonalklappenersatzes, endovaskulärer Zugang
35.F3.72 ↔	Pulmonalklappenersatz durch klappentragende Gefäßprothese, mechanisch, über minimalinvasive Thorakotomie (partielle obere Sternotomie, laterale Thorakotomie)	35.G3.14 ↔	Revision eines Pulmonalklappenersatzes, transapikal
35.F3.81 ↔	Pulmonalklappenersatz durch dezellularisiertes Allograft (Homograft), über vollständige Sternotomie	35.G4.11 ↔	Revision eines Trikuspidalklappenersatzes, über vollständige Sternotomie
35.F3.82 ↔	Pulmonalklappenersatz durch dezellularisiertes Allograft (Homograft), über minimalinvasive Thorakotomie (partielle obere Sternotomie, laterale Thorakotomie)	35.G4.12 ↔	Revision eines Trikuspidalklappenersatzes, über minimalinvasive Thorakotomie (partielle obere Sternotomie, laterale Thorakotomie)
35.F4.00 ↔	Trikuspidalklappenersatz durch Herzklappenprothese, n.n.bez.	35.G4.13 ↔	Revision eines Trikuspidalklappenersatzes, endovaskulärer Zugang
35.F4.09 ↔	Trikuspidalklappenersatz durch Herzklappenprothese, sonstige	35.G4.14 ↔	Revision eines Trikuspidalklappenersatzes, transapikal
35.F4.11 ↔	Trikuspidalklappenersatz durch Allograft (Homograft), über vollständige Sternotomie	35.G9 ↔	Revision eines Herzklappenersatzes, sonstige
35.F4.12 ↔	Trikuspidalklappenersatz durch Allograft (Homograft), über minimalinvasive Thorakotomie (partielle obere Sternotomie, laterale Thorakotomie)	35.H1.00 ↔	Entfernen sowie Implantation einer neuen Aortenklappenprothese oder klappentragende Gefäßprothese, n.n.bez.
35.F4.21 ↔	Trikuspidalklappenersatz durch Xenograft (Bioprothese), über vollständige Sternotomie	35.H1.09 ↔	Entfernen sowie Implantation einer neuen Aortenklappenprothese oder klappentragende Gefäßprothese, sonstige
35.F4.22 ↔	Trikuspidalklappenersatz durch Xenograft (Bioprothese), über minimalinvasive Thorakotomie (partielle obere Sternotomie, laterale Thorakotomie)	35.H1.11 ↔	Entfernen einer Aortenklappenprothese sowie Implantation eines Allografts (Homograft), über vollständige Sternotomie
35.F4.23 ↔	Trikuspidalklappenersatz durch Xenograft (Bioprothese), endovaskulärer Zugang	35.H1.12 ↔	Entfernen einer Aortenklappenprothese sowie Implantation eines Allografts (Homograft), über minimalinvasive Thorakotomie (partielle obere Sternotomie, laterale Thorakotomie)
35.F4.24 ↔	Trikuspidalklappenersatz durch Xenograft (Bioprothese), transapikal	35.H1.21 ↔	Entfernen einer Aortenklappenprothese sowie Implantation eines Xenografts (Bioprothese), über vollständige Sternotomie
35.F4.31 ↔	Trikuspidalklappenersatz durch Xenograft, stentless, über vollständige Sternotomie	35.H1.22 ↔	Entfernen einer Aortenklappenprothese sowie Implantation eines Xenografts (Bioprothese), über minimalinvasive Thorakotomie (partielle obere Sternotomie, laterale Thorakotomie)
35.F4.32 ↔	Trikuspidalklappenersatz durch Xenograft, stentless, über minimalinvasive Thorakotomie (partielle obere Sternotomie, laterale Thorakotomie)	35.H1.31 ↔	Entfernen einer Aortenklappenprothese sowie Implantation eines Xenografts, stentless, über vollständige Sternotomie
35.F4.33 ↔	Trikuspidalklappenersatz durch Xenograft, stentless, endovaskulärer Zugang	35.H1.32 ↔	Entfernen einer Aortenklappenprothese sowie Implantation eines Xenografts, stentless, über minimalinvasive Thorakotomie (partielle obere Sternotomie, laterale Thorakotomie)
35.F4.34 ↔	Trikuspidalklappenersatz durch Xenograft, stentless, transapikal	35.H1.41 ↔	Entfernen einer Aortenklappenprothese sowie Implantation eines selbstexpandierenden Xenografts, nahtfrei, über vollständige Sternotomie
35.F4.51 ↔	Trikuspidalklappenersatz durch mechanische Prothese, über vollständige Sternotomie	35.H1.42 ↔	Entfernen einer Aortenklappenprothese sowie Implantation eines selbstexpandierenden Xenografts, nahtfrei, über minimalinvasive Thorakotomie (partielle obere Sternotomie, laterale Thorakotomie)
35.F4.52 ↔	Trikuspidalklappenersatz durch mechanische Prothese, über minimalinvasive Thorakotomie (partielle obere Sternotomie, laterale Thorakotomie)	35.H1.51 ↔	Entfernen einer Aortenklappenprothese sowie Implantation einer mechanischen Prothese, über vollständige Sternotomie
35.G0 ↔	Revision eines Herzklappenersatzes, n.n.bez.	35.H1.52 ↔	Entfernen einer Aortenklappenprothese sowie Implantation einer mechanischen Prothese, über minimalinvasive Thorakotomie (partielle obere Sternotomie, laterale Thorakotomie)
35.G1.11 ↔	Revision eines Aortenklappenersatzes, über vollständige Sternotomie	35.H1.61 ↔	Entfernen einer Aortenklappenprothese sowie Implantation einer klappentragenden Gefäßprothese, biologisch, über vollständige Sternotomie
35.G1.12 ↔	Revision eines Aortenklappenersatzes, über minimalinvasive Thorakotomie (partielle obere Sternotomie, laterale Thorakotomie)		
35.G1.13 ↔	Revision eines Aortenklappenersatzes, endovaskulärer Zugang		
35.G1.14 ↔	Revision eines Aortenklappenersatzes, transapikal		
35.G2.11 ↔	Revision eines Mitralklappenersatzes, über vollständige Sternotomie		

- 35.H1.62 ↔ Entfernen einer Aortenklappenprothese sowie Implantation einer klappentragenden Gefäßprothese, biologisch, über minimalinvasive Thorakotomie (partielle obere Sternotomie, laterale Thorakotomie)
- 35.H1.71 ↔ Entfernen einer Aortenklappenprothese sowie Implantation einer klappentragenden Gefäßprothese, mechanisch, über vollständige Sternotomie
- 35.H1.72 ↔ Entfernen einer Aortenklappenprothese sowie Implantation einer klappentragenden Gefäßprothese, mechanisch, über minimalinvasive Thorakotomie (partielle obere Sternotomie, laterale Thorakotomie)
- 35.H1.81 ↔ Entfernen einer Aortenklappenprothese sowie Implantation eines dezellularisierten Allografts (Homograft), über vollständige Sternotomie
- 35.H1.82 ↔ Entfernen einer Aortenklappenprothese sowie Implantation eines dezellularisierten Allografts (Homograft), über minimalinvasive Thorakotomie (partielle obere Sternotomie, laterale Thorakotomie)
- 35.H1.A2 ↔ Entfernen einer Aortenklappenprothese sowie Implantation eines ballonexpandierendes Xenografts mit Fixierungsnähten, über minimalinvasive Thorakotomie (partielle obere Sternotomie, laterale Thorakotomie)
- 35.H1.B2 ↔ Entfernen einer Aortenklappenprothese sowie Implantation eines kalziumabweisenden Xenografts, über minimalinvasive Thorakotomie (partielle obere Sternotomie, laterale Thorakotomie)
- 35.H2.00 ↔ Entfernen sowie Implantation einer neuen Mitralklappenprothese, n.n.bez.
- 35.H2.09 ↔ Entfernen sowie Implantation einer neuen Mitralklappenprothese, sonstige
- 35.H2.11 ↔ Entfernen einer Mitralklappenprothese sowie Implantation eines Allografts (Homograft), über vollständige Sternotomie
- 35.H2.12 ↔ Entfernen einer Mitralklappenprothese sowie Implantation eines Allografts (Homograft), über minimalinvasive Thorakotomie (partielle obere Sternotomie, laterale Thorakotomie)
- 35.H2.21 ↔ Entfernen einer Mitralklappenprothese sowie Implantation eines Xenografts (Bioprothese), über vollständige Sternotomie
- 35.H2.22 ↔ Entfernen einer Mitralklappenprothese sowie Implantation eines Xenografts (Bioprothese), über minimalinvasive Thorakotomie (partielle obere Sternotomie, laterale Thorakotomie)
- 35.H2.23 ↔ Entfernen einer Mitralklappenprothese sowie Implantation eines Xenografts (Bioprothese), endovaskulärer Zugang
- 35.H2.24 ↔ Entfernen einer Mitralklappenprothese sowie Implantation eines Xenografts (Bioprothese), transapikal
- 35.H2.31 ↔ Entfernen einer Mitralklappenprothese sowie Implantation eines Xenografts, stentless, über vollständige Sternotomie
- 35.H2.32 ↔ Entfernen einer Mitralklappenprothese sowie Implantation eines Xenografts, stentless, über minimalinvasive Thorakotomie (partielle obere Sternotomie, laterale Thorakotomie)
- 35.H2.33 ↔ Entfernen einer Mitralklappenprothese sowie Implantation eines Xenografts, stentless, endovaskulärer Zugang
- 35.H2.34 ↔ Entfernen einer Mitralklappenprothese sowie Implantation eines Xenografts, stentless, transapikal
- 35.H2.51 ↔ Entfernen einer Mitralklappenprothese sowie Implantation einer mechanischen Prothese, über vollständige Sternotomie
- 35.H2.52 ↔ Entfernen einer Mitralklappenprothese sowie Implantation einer mechanischen Prothese, über minimalinvasive Thorakotomie (partielle obere Sternotomie, laterale Thorakotomie)
- 35.H3.00 ↔ Entfernen sowie Implantation einer neuen Pulmonalklappenprothese oder klappentragenden Gefäßprothese, n.n.bez.
- 35.H3.09 ↔ Entfernen sowie Implantation einer neuen Pulmonalklappenprothese oder klappentragenden Gefäßprothese, sonstige
- 35.H3.11 ↔ Entfernen einer Pulmonalklappenprothese sowie Implantation eines Allografts (Homograft), über vollständige Sternotomie
- 35.H3.12 ↔ Entfernen einer Pulmonalklappenprothese sowie Implantation eines Allografts (Homograft), über minimalinvasive Thorakotomie (partielle obere Sternotomie, laterale Thorakotomie)
- 35.H3.21 ↔ Entfernen einer Pulmonalklappenprothese sowie Implantation eines Xenografts (Bioprothese), über vollständige Sternotomie
- 35.H3.22 ↔ Entfernen einer Pulmonalklappenprothese sowie Implantation eines Xenografts (Bioprothese), über minimalinvasive Thorakotomie (partielle obere Sternotomie, laterale Thorakotomie)
- 35.H3.31 ↔ Entfernen einer Pulmonalklappenprothese sowie Implantation eines Xenografts, stentless, über vollständige Sternotomie
- 35.H3.32 ↔ Entfernen einer Pulmonalklappenprothese sowie Implantation eines Xenografts, stentless, über minimalinvasive Thorakotomie (partielle obere Sternotomie, laterale Thorakotomie)
- 35.H3.51 ↔ Entfernen einer Pulmonalklappenprothese sowie Implantation einer mechanischen Prothese, über vollständige Sternotomie
- 35.H3.52 ↔ Entfernen einer Pulmonalklappenprothese sowie Implantation einer mechanischen Prothese, über minimalinvasive Thorakotomie (partielle obere Sternotomie, laterale Thorakotomie)
- 35.H3.61 ↔ Entfernen einer Pulmonalklappenprothese sowie Implantation einer klappentragenden Gefäßprothese, biologisch, über vollständige Sternotomie
- 35.H3.62 ↔ Entfernen einer Pulmonalklappenprothese sowie Implantation einer klappentragenden Gefäßprothese, biologisch, über minimalinvasive Thorakotomie (partielle obere Sternotomie, laterale Thorakotomie)
- 35.H3.71 ↔ Entfernen einer Pulmonalklappenprothese sowie Implantation einer klappentragenden Gefäßprothese, mechanisch, über vollständige Sternotomie
- 35.H3.72 ↔ Entfernen einer Pulmonalklappenprothese sowie Implantation einer klappentragenden Gefäßprothese, mechanisch, über minimalinvasive Thorakotomie (partielle obere Sternotomie, laterale Thorakotomie)
- 35.H3.81 ↔ Entfernen einer Pulmonalklappenprothese sowie Implantation eines dezellularisierten Allografts (Homograft), über vollständige Sternotomie
- 35.H3.82 ↔ Entfernen einer Pulmonalklappenprothese sowie Implantation eines dezellularisierten Allografts (Homograft), über minimalinvasive Thorakotomie (partielle obere Sternotomie, laterale Thorakotomie)
- 35.H4.00 ↔ Entfernen sowie Implantation einer neuen Trikuspidalklappenprothese, n.n.bez.
- 35.H4.09 ↔ Entfernen sowie Implantation einer neuen Trikuspidalklappenprothese, sonstige
- 35.H4.11 ↔ Entfernen einer Trikuspidalklappenprothese sowie Implantation eines Allografts (Homograft), über vollständige Sternotomie

- 35.H4.12 ↔ Entfernen einer Trikuspidalklappenprothese sowie Implantation eines Allografts (Homograft), über minimalinvasive Thorakotomie (partielle obere Sternotomie, laterale Thorakotomie)
- 35.H4.21 ↔ Entfernen einer Trikuspidalklappenprothese sowie Implantation eines Xenografts (Bioprothese), über vollständige Sternotomie
- 35.H4.22 ↔ Entfernen einer Trikuspidalklappenprothese sowie Implantation eines Xenografts (Bioprothese), über minimalinvasive Thorakotomie (partielle obere Sternotomie, laterale Thorakotomie)
- 35.H4.23 ↔ Entfernen einer Trikuspidalklappenprothese sowie Implantation eines Xenografts (Bioprothese), endovaskulärer Zugang
- 35.H4.31 ↔ Entfernen einer Trikuspidalklappenprothese sowie Implantation eines Xenografts, stentless, über vollständige Sternotomie
- 35.H4.32 ↔ Entfernen einer Trikuspidalklappenprothese sowie Implantation eines Xenografts, stentless, über minimalinvasive Thorakotomie (partielle obere Sternotomie, laterale Thorakotomie)
- 35.H4.33 ↔ Entfernen einer Trikuspidalklappenprothese sowie Implantation eines Xenografts, stentless, endovaskulärer Zugang
- 35.H4.51 ↔ Entfernen einer Trikuspidalklappenprothese sowie Implantation einer mechanischen Prothese, über vollständige Sternotomie
- 35.H4.52 ↔ Entfernen einer Trikuspidalklappenprothese sowie Implantation einer mechanischen Prothese, über minimalinvasive Thorakotomie (partielle obere Sternotomie, laterale Thorakotomie)
- 35.I1.11 ↔ Operation nach Brock
- 35.I2.11 ↔ Operation nach Ross
- 35.I3.11 ↔ Tirone David Operation
- 35.I3.12 ↔ Operation nach Yacoub
- 36.03.00 ↔ Koronarangioplastik am offenen Thorax, n.n.bez.
- 36.03.09 ↔ Koronarangioplastik am offenen Thorax, sonstige
- 36.03.11 ↔ Endarteriektomie von Koronararterien, offen chirurgisch
- 36.03.12 ↔ Endarteriektomie von Koronararterien mit Patch Graft, offen chirurgisch
- 36.03.21 ↔ Endarteriektomie von Koronararterien, offen chirurgisch, mit Implantation von Stents ohne Medikamenten-Freisetzung, in einer Koronararterie
- 36.03.22 ↔ Endarteriektomie von Koronararterien, offen chirurgisch, mit Implantation von Stents ohne Medikamenten-Freisetzung, in mehreren Koronararterien
- 36.03.31 ↔ Endarteriektomie von Koronararterien, offen chirurgisch, mit Implantation von selbstexpandierenden Stents ohne Medikamenten-Freisetzung, in einer Koronararterie
- 36.03.32 ↔ Endarteriektomie von Koronararterien, offen chirurgisch, mit Implantation von selbstexpandierenden Stents ohne Medikamenten-Freisetzung, in mehreren Koronararterien
- 36.03.41 ↔ Endarteriektomie von Koronararterien, offen chirurgisch, mit Implantation eines Bifurkationsstents, ohne Medikamenten-Freisetzung
- 36.03.51 ↔ Endarteriektomie von Koronararterien, offen chirurgisch, mit Implantation von Stents mit Medikamenten-Freisetzung, in einer Koronararterie
- 36.03.52 ↔ Endarteriektomie von Koronararterien, offen chirurgisch, mit Implantation von Stents mit Medikamenten-Freisetzung, in mehreren Koronararterien
- 36.03.61 ↔ Endarteriektomie von Koronararterien, offen chirurgisch, mit Implantation von selbstexpandierenden Stents mit Medikamenten-Freisetzung, in einer Koronararterie
- 36.03.62 ↔ Endarteriektomie von Koronararterien, offen chirurgisch, mit Implantation von selbstexpandierenden Stents mit Medikamenten-Freisetzung, in mehreren Koronararterien
- 36.03.71 ↔ Endarteriektomie von Koronararterien, offen chirurgisch, mit Implantation eines Bifurkationsstents mit Medikamenten-Freisetzung
- 36.03.81 ↔ Endarteriektomie von Koronararterien, offen chirurgisch, mit Implantation von beschichteten Stents in einer Koronararterie
- 36.03.82 ↔ Endarteriektomie von Koronararterien, offen chirurgisch, mit Implantation von beschichteten Stents in mehreren Koronararterien
- 36.08.00 ↔ Implantation von Stents in Koronararterien, perkutan-transluminal, n.n.bez.
- 36.08.09 ↔ Implantation von Stents in Koronararterien, perkutan-transluminal, sonstige
- 36.08.11 ↔ Implantation perkutan-transluminal von Stents ohne Medikamenten-Freisetzung, in einer Koronararterie
- 36.08.12 ↔ Implantation perkutan-transluminal von Stents ohne Medikamenten-Freisetzung, in mehreren Koronararterien
- 36.08.13 ↔ Implantation perkutan-transluminal von selbstexpandierenden Stents ohne Medikamenten-Freisetzung, in einer Koronararterie
- 36.08.14 ↔ Implantation perkutan-transluminal von selbstexpandierenden Stents ohne Medikamenten-Freisetzung, in mehreren Koronararterien
- 36.08.15 ↔ Implantation perkutan-transluminal eines Bifurkationsstents ohne Medikamenten-Freisetzung in Koronararterien
- 36.08.21 ↔ Implantation perkutan-transluminal von Stents mit Medikamenten-Freisetzung, in einer Koronararterie
- 36.08.22 ↔ Implantation perkutan-transluminal von Stents mit Medikamenten-Freisetzung, in mehreren Koronararterien
- 36.08.23 ↔ Implantation perkutan-transluminal von selbstexpandierenden Stents mit Medikamenten-Freisetzung, in einer Koronararterie
- 36.08.24 ↔ Implantation perkutan-transluminal von selbstexpandierenden Stents mit Medikamenten-Freisetzung, in mehreren Koronararterien
- 36.08.25 ↔ Implantation perkutan-transluminal eines Bifurkationsstents mit Medikamenten-Freisetzung in Koronararterien
- 36.08.31 ↔ Implantation perkutan-transluminal von beschichteten Stents in eine Koronararterie
- 36.08.32 ↔ Implantation perkutan-transluminal von beschichteten Stents in mehrere Koronararterien
- 36.09 ↔ Sonstige Koronararterien-Desobliteration
- 36.0A ↔ Implantation perkutan-transluminal eines strömungsreduzierenden Drahtgeflechts in den Koronarsinus
- 36.10 ↔ Aortokoronarer Bypass zur Myokard-Revaskularisation, n.n.bez.
- 36.11.00 ↔ Einfacher (aorto)koronarer Bypass, nach Technik und Material, n.n.bez.
- 36.11.21 ↔ Einfacher (aorto)koronarer Bypass, offen chirurgisch (Thorakotomie, Minithorakotomie, Sternotomie), mit autogener Arterie, A. radialis
- 36.11.22 ↔ Einfacher (aorto)koronarer Bypass, offen chirurgisch (Thorakotomie, Minithorakotomie, Sternotomie), mit autogener Arterie, A. mammaria interna (A. thoracica interna)
- 36.11.23 ↔ Einfacher (aorto)koronarer Bypass, offen chirurgisch (Thorakotomie, Minithorakotomie, Sternotomie), mit autogener Arterie, freies A. mammaria interna (A. thoracica interna) Transplantat (IMA-Transplantat)
- 36.11.24 ↔ Einfacher (aorto)koronarer Bypass, offen chirurgisch (Thorakotomie, Minithorakotomie, Sternotomie), mit autogener Arterie, A. abdominalis

36.11.25 ↔ Einfacher (aorto)koronarer Bypass, offen chirurgisch (Thorakotomie, Minithorakotomie, Sternotomie), mit autogener Arterie, sonstige Arterie	36.12.2A ↔ Zweifacher (aorto)koronarer Bypass, offen chirurgisch (Thorakotomie, Minithorakotomie, Sternotomie), mit Gefäßprothese
36.11.26 ↔ Einfacher (aorto)koronarer Bypass, offen chirurgisch (Thorakotomie, Minithorakotomie, Sternotomie), mit autogener Vene, ohne externes Stabilisierungsnetz	36.12.31 ↔ Zweifacher (aorto)koronarer Bypass, minimalinvasiv, mit autogener Arterie, A. radialis
36.11.27 ↔ Einfacher (aorto)koronarer Bypass, offen chirurgisch (Thorakotomie, Minithorakotomie, Sternotomie), mit autogener Vene, mit externem Stabilisierungsnetz	36.12.32 ↔ Zweifacher (aorto)koronarer Bypass, minimalinvasiv, mit autogener Arterie, A. mammaria interna (A. thoracica interna)
36.11.28 ↔ Einfacher (aorto)koronarer Bypass, offen chirurgisch (Thorakotomie, Minithorakotomie, Sternotomie), mit Xenotransplantat	36.12.33 ↔ Zweifacher (aorto)koronarer Bypass, minimalinvasiv, mit autogener Arterie, freies A. mammaria interna (A. thoracica interna) Transplantat (IMA-Transplantat)
36.11.2A ↔ Einfacher (aorto)koronarer Bypass, offen chirurgisch (Thorakotomie, Minithorakotomie, Sternotomie), mit Gefäßprothese	36.12.34 ↔ Zweifacher (aorto)koronarer Bypass, minimalinvasiv, mit autogener Arterie, A. abdominalis
36.11.31 ↔ Einfacher (aorto)koronarer Bypass, minimalinvasiv, mit autogener Arterie, A. radialis	36.12.35 ↔ Zweifacher (aorto)koronarer Bypass, minimalinvasiv, mit autogener Arterie, sonstige Arterie
36.11.32 ↔ Einfacher (aorto)koronarer Bypass, minimalinvasiv, mit autogener Arterie, A. mammaria interna (A. thoracica interna)	36.12.36 ↔ Zweifacher (aorto)koronarer Bypass, minimalinvasiv, mit autogener Vene, ohne externes Stabilisierungsnetz
36.11.33 ↔ Einfacher (aorto)koronarer Bypass, minimalinvasiv, mit autogener Arterie, freies A. mammaria interna (A. thoracica interna) Transplantat (IMA-Transplantat)	36.12.37 ↔ Zweifacher (aorto)koronarer Bypass, minimalinvasiv, mit autogener Vene, mit externem Stabilisierungsnetz
36.11.34 ↔ Einfacher (aorto)koronarer Bypass, minimalinvasiv, mit autogener Arterie, A. abdominalis	36.12.38 ↔ Zweifacher (aorto)koronarer Bypass, minimalinvasiv, mit Xenotransplantat
36.11.35 ↔ Einfacher (aorto)koronarer Bypass, minimalinvasiv, mit autogener Arterie, sonstige Arterie	36.12.3A ↔ Zweifacher (aorto)koronarer Bypass, minimalinvasiv, mit Gefäßprothese
36.11.36 ↔ Einfacher (aorto)koronarer Bypass, minimalinvasiv, mit autogener Vene, ohne externes Stabilisierungsnetz	36.12.99 ↔ Zweifacher (Aorto)koronarer Bypass, nach Material und Technik, sonstige
36.11.37 ↔ Einfacher (aorto)koronarer Bypass, minimalinvasiv, mit autogener Vene, mit externem Stabilisierungsnetz	36.13.00 ↔ Dreifacher (aorto)koronarer Bypass, nach Technik und Material, n.n.bez.
36.11.38 ↔ Einfacher (aorto)koronarer Bypass, minimalinvasiv, mit Xenotransplantat	36.13.21 ↔ Dreifacher (aorto)koronarer Bypass, offen chirurgisch (Thorakotomie, Minithorakotomie, Sternotomie), mit autogener Arterie, A. radialis
36.11.3A ↔ Einfacher (aorto)koronarer Bypass, minimalinvasiv, mit Gefäßprothese	36.13.22 ↔ Dreifacher (aorto)koronarer Bypass, offen chirurgisch (Thorakotomie, Minithorakotomie, Sternotomie), mit autogener Arterie, A. mammaria interna (A. thoracica interna)
36.11.99 ↔ Einfacher (aorto)koronarer Bypass, nach Technik und Material, sonstige	36.13.23 ↔ Dreifacher (aorto)koronarer Bypass, offen chirurgisch (Thorakotomie, Minithorakotomie, Sternotomie), mit autogener Arterie, freies A. mammaria interna (A. thoracica interna) Transplantat (IMA-Transplantat)
36.12.00 ↔ Zweifacher (aorto)koronarer Bypass, nach Technik und Material, n.n.bez.	36.13.24 ↔ Dreifacher (aorto)koronarer Bypass, offen chirurgisch (Thorakotomie, Minithorakotomie, Sternotomie), mit autogener Arterie, A. abdominalis
36.12.21 ↔ Zweifacher (aorto)koronarer Bypass, offen chirurgisch (Thorakotomie, Minithorakotomie, Sternotomie), mit autogener Arterie, A. radialis	36.13.25 ↔ Dreifacher (aorto)koronarer Bypass, offen chirurgisch (Thorakotomie, Minithorakotomie, Sternotomie), mit autogener Arterie, sonstige Arterie
36.12.22 ↔ Zweifacher (aorto)koronarer Bypass, offen chirurgisch (Thorakotomie, Minithorakotomie, Sternotomie), mit autogener Arterie, A. mammaria interna (A. thoracica interna)	36.13.26 ↔ Dreifacher (aorto)koronarer Bypass, offen chirurgisch (Thorakotomie, Minithorakotomie, Sternotomie), mit autogener Vene, ohne externes Stabilisierungsnetz
36.12.23 ↔ Zweifacher (aorto)koronarer Bypass, offen chirurgisch (Thorakotomie, Minithorakotomie, Sternotomie), mit autogener Arterie, freies A. mammaria interna (A. thoracica interna) Transplantat (IMA-Transplantat)	36.13.27 ↔ Dreifacher (aorto)koronarer Bypass, offen chirurgisch (Thorakotomie, Minithorakotomie, Sternotomie), mit autogener Vene, mit externem Stabilisierungsnetz
36.12.24 ↔ Zweifacher (aorto)koronarer Bypass, offen chirurgisch (Thorakotomie, Minithorakotomie, Sternotomie), mit autogener Arterie, A. abdominalis	36.13.28 ↔ Dreifacher (aorto)koronarer Bypass, offen chirurgisch (Thorakotomie, Minithorakotomie, Sternotomie), mit Xenotransplantat
36.12.25 ↔ Zweifacher (aorto)koronarer Bypass, offen chirurgisch (Thorakotomie, Minithorakotomie, Sternotomie), mit autogener Arterie, sonstige Arterie	36.13.2A ↔ Dreifacher (aorto)koronarer Bypass, offen chirurgisch (Thorakotomie, Minithorakotomie, Sternotomie), mit Gefäßprothese
36.12.26 ↔ Zweifacher (aorto)koronarer Bypass, offen chirurgisch (Thorakotomie, Minithorakotomie, Sternotomie), mit autogener Vene, ohne externes Stabilisierungsnetz	36.13.31 ↔ Dreifacher (aorto)koronarer Bypass, minimalinvasiv, mit autogener Arterie, A. radialis
36.12.27 ↔ Zweifacher (aorto)koronarer Bypass, offen chirurgisch (Thorakotomie, Minithorakotomie, Sternotomie), mit autogener Vene, mit externem Stabilisierungsnetz	36.13.32 ↔ Dreifacher (aorto)koronarer Bypass, minimalinvasiv, mit autogener Arterie, A. mammaria interna (A. thoracica interna)
36.12.28 ↔ Zweifacher (aorto)koronarer Bypass, offen chirurgisch (Thorakotomie, Minithorakotomie, Sternotomie), mit Xenotransplantat	36.13.33 ↔ Dreifacher (aorto)koronarer Bypass, minimalinvasiv, mit autogener Arterie, freies A. mammaria interna (A. thoracica interna) Transplantat (IMA-Transplantat)
	36.13.34 ↔ Dreifacher (aorto)koronarer Bypass, minimalinvasiv, mit autogener Arterie, A. abdominalis

36.13.35 ↔	Dreifacher (aorto)koronarer Bypass, minimalinvasiv, mit autogener Arterie, sonstige Arterie	36.18.99 ↔	Vierfacher (aorto)koronarer Bypass, nach Technik und Material, sonstige
36.13.36 ↔	Dreifacher (aorto)koronarer Bypass, minimalinvasiv, mit autogener Vene, ohne externes Stabilisierungsnetz	36.19 ↔	Bypass-Anastomose zur Myokard-Revaskularisation, sonstige
36.13.37 ↔	Dreifacher (aorto)koronarer Bypass, minimalinvasiv, mit autogener Vene, mit externem Stabilisierungsnetz	36.1A.00 ↔	Fünffacher (aorto)koronarer Bypass, nach Technik und Material, n.n.bez.
36.13.38 ↔	Dreifacher (aorto)koronarer Bypass, minimalinvasiv, mit Xenotransplantat	36.1A.11 ↔	Fünffacher (aorto)koronarer Bypass, offen chirurgisch (Thorakotomie, Minithorakotomie, Sternotomie), mit autogener Arterie, A. radialis
36.13.3A ↔	Dreifacher (aorto)koronarer Bypass, minimalinvasiv, mit Gefäßprothese	36.1A.12 ↔	Fünffacher (aorto)koronarer Bypass, offen chirurgisch (Thorakotomie, Minithorakotomie, Sternotomie), mit autogener Arterie, A. mammaria interna (A. thoracica interna)
36.13.99 ↔	Dreifacher (aorto)koronarer Bypass, nach Technik und Material, sonstige	36.1A.13 ↔	Fünffacher (aorto)koronarer Bypass, offen chirurgisch (Thorakotomie, Minithorakotomie, Sternotomie), mit autogener Arterie, freies A. mammaria interna (A. thoracica interna) Transplantat (IMA-Transplantat)
36.18.00 ↔	Vierfacher (aorto)koronarer Bypass, nach Technik und Material, n.n.bez.	36.1A.14 ↔	Fünffacher (aorto)koronarer Bypass, offen chirurgisch (Thorakotomie, Minithorakotomie, Sternotomie), mit autogener Arterie, A. abdominalis
36.18.11 ↔	Vierfacher (aorto)koronarer Bypass, offen chirurgisch (Thorakotomie, Minithorakotomie, Sternotomie), mit autogener Arterie, A. radialis	36.1A.15 ↔	Fünffacher (aorto)koronarer Bypass, offen chirurgisch (Thorakotomie, Minithorakotomie, Sternotomie), mit autogener Arterie, sonstige Arterie
36.18.12 ↔	Vierfacher (aorto)koronarer Bypass, offen chirurgisch (Thorakotomie, Minithorakotomie, Sternotomie), mit autogener Arterie, A. mammaria interna (A. thoracica interna)	36.1A.16 ↔	Fünffacher (aorto)koronarer Bypass, offen chirurgisch (Thorakotomie, Minithorakotomie, Sternotomie), mit autogener Vene, ohne externes Stabilisierungsnetz
36.18.13 ↔	Vierfacher (aorto)koronarer Bypass, offen chirurgisch (Thorakotomie, Minithorakotomie, Sternotomie), mit autogener Arterie, freies A. mammaria interna (A. thoracica interna) Transplantat (IMA-Transplantat)	36.1A.17 ↔	Fünffacher (aorto)koronarer Bypass, offen chirurgisch (Thorakotomie, Minithorakotomie, Sternotomie), mit autogener Vene, mit externem Stabilisierungsnetz
36.18.14 ↔	Vierfacher (aorto)koronarer Bypass, offen chirurgisch (Thorakotomie, Minithorakotomie, Sternotomie), mit autogener Arterie, A. abdominalis	36.1A.18 ↔	Fünffacher (aorto)koronarer Bypass, offen chirurgisch (Thorakotomie, Minithorakotomie, Sternotomie), mit Xenotransplantat
36.18.15 ↔	Vierfacher (aorto)koronarer Bypass, offen chirurgisch (Thorakotomie, Minithorakotomie, Sternotomie), mit autogener Arterie, sonstige Arterie	36.1A.1A ↔	Fünffacher (aorto)koronarer Bypass, offen chirurgisch (Thorakotomie, Minithorakotomie, Sternotomie), mit Gefäßprothese
36.18.16 ↔	Vierfacher (aorto)koronarer Bypass, offen chirurgisch (Thorakotomie, Minithorakotomie, Sternotomie), mit autogener Vene, ohne externes Stabilisierungsnetz	36.1A.21 ↔	Fünffacher (aorto)koronarer Bypass, minimalinvasiv, mit autogener Arterie, A. radialis
36.18.17 ↔	Vierfacher (aorto)koronarer Bypass, offen chirurgisch (Thorakotomie, Minithorakotomie, Sternotomie), mit autogener Vene, mit externem Stabilisierungsnetz	36.1A.22 ↔	Fünffacher (aorto)koronarer Bypass, minimalinvasiv, mit autogener Arterie, A. mammaria interna (A. thoracica interna)
36.18.18 ↔	Vierfacher (aorto)koronarer Bypass, offen chirurgisch (Thorakotomie, Minithorakotomie, Sternotomie), mit Xenotransplantat	36.1A.23 ↔	Fünffacher (aorto)koronarer Bypass, minimalinvasiv, mit autogener Arterie, freies A. mammaria interna (A. thoracica interna) Transplantat (IMA-Transplantat)
36.18.1A ↔	Vierfacher (aorto)koronarer Bypass, offen chirurgisch (Thorakotomie, Minithorakotomie, Sternotomie), mit Gefäßprothese	36.1A.24 ↔	Fünffacher (aorto)koronarer Bypass, minimalinvasiv, mit autogener Arterie, A. abdominalis
36.18.21 ↔	Vierfacher (aorto)koronarer Bypass, minimalinvasiv, mit autogener Arterie, A. radialis	36.1A.25 ↔	Fünffacher (aorto)koronarer Bypass, minimalinvasiv, mit autogener Arterie, sonstige Arterie
36.18.22 ↔	Vierfacher (aorto)koronarer Bypass, minimalinvasiv, mit autogener Arterie, A. mammaria interna (A. thoracica interna)	36.1A.26 ↔	Fünffacher (aorto)koronarer Bypass, minimalinvasiv, mit autogener Vene, ohne externes Stabilisierungsnetz
36.18.23 ↔	Vierfacher (aorto)koronarer Bypass, minimalinvasiv, mit autogener Arterie, freies A. mammaria interna (A. thoracica interna) Transplantat (IMA-Transplantat)	36.1A.27 ↔	Fünffacher (aorto)koronarer Bypass, minimalinvasiv, mit autogener Vene, mit externem Stabilisierungsnetz
36.18.24 ↔	Vierfacher (aorto)koronarer Bypass, minimalinvasiv, mit autogener Arterie, A. abdominalis	36.1A.28 ↔	Fünffacher (aorto)koronarer Bypass, minimalinvasiv, mit Xenotransplantat
36.18.25 ↔	Vierfacher (aorto)koronarer Bypass, minimalinvasiv, mit autogener Arterie, sonstige Arterie	36.1A.2A ↔	Fünffacher (aorto)koronarer Bypass, minimalinvasiv, mit Gefäßprothese
36.18.26 ↔	Vierfacher (aorto)koronarer Bypass, minimalinvasiv, mit autogener Vene, ohne externes Stabilisierungsnetz	36.1A.99 ↔	Fünffacher (aorto)koronarer Bypass, sonstige
36.18.27 ↔	Vierfacher (aorto)koronarer Bypass, minimalinvasiv, mit autogener Vene, mit externem Stabilisierungsnetz	36.1B.00 ↔	Sechs- und mehrfacher (aorto)koronarer Bypass, nach Technik und Material, n.n.bez.
36.18.28 ↔	Vierfacher (aorto)koronarer Bypass, minimalinvasiv, mit Xenotransplantat	36.1B.11 ↔	Sechs- und mehrfacher (aorto)koronarer Bypass, offen chirurgisch (Thorakotomie, Minithorakotomie, Sternotomie), mit autogener Arterie, A. radialis
36.18.2A ↔	Vierfacher (aorto)koronarer Bypass, minimalinvasiv, mit Gefäßprothese	36.1B.12 ↔	Sechs- und mehrfacher (aorto)koronarer Bypass, offen chirurgisch (Thorakotomie, Minithorakotomie, Sternotomie), mit autogener Arterie, A. mammaria interna (A. thoracica interna)

36.1B.13 ↔	Sechs- und mehrfacher (aorto)koronarer Bypass, offen chirurgisch (Thorakotomie, Minithorakotomie, Sternotomie), mit autogener Arterie, freies A. mammaria interna (A. thoracica interna) Transplantat (IMA-Transplantat)	36.99.12 ‡↔	Intrakoronare Stammzelltherapie mit Anreicherung von Stammzellfraktionen oder kultureller Vermehrung
36.1B.14 ↔	Sechs- und mehrfacher (aorto)koronarer Bypass, offen chirurgisch (Thorakotomie, Minithorakotomie, Sternotomie), mit autogener Arterie, A. abdominalis	36.99.19 ‡↔	Intrakoronare Stammzelltherapie, sonstige
36.1B.15 ↔	Sechs- und mehrfacher (aorto)koronarer Bypass, offen chirurgisch (Thorakotomie, Minithorakotomie, Sternotomie), mit autogener Arterie, sonstige Arterie	36.99.20 ↔	Operationen bei kongenitalen Anomalien der Herzgefäße
36.1B.16 ↔	Sechs- und mehrfacher (aorto)koronarer Bypass, offen chirurgisch (Thorakotomie, Minithorakotomie, Sternotomie), mit autogener Vene, ohne externes Stabilisierungsnetz	36.99.30 ↔	Rekonstruktion des Koronarostiums
36.1B.17 ↔	Sechs- und mehrfacher (aorto)koronarer Bypass, offen chirurgisch (Thorakotomie, Minithorakotomie, Sternotomie), mit autogener Vene, mit externem Stabilisierungsnetz	36.99.40 ↔	Sympathektomie der Koronararterien
36.1B.18 ↔	Sechs- und mehrfacher (aorto)koronarer Bypass, offen chirurgisch (Thorakotomie, Minithorakotomie, Sternotomie), mit Xenotransplantat	36.99.99 ↔	Sonstige Operationen an Herzgefäßen, sonstige
36.1B.1A ↔	Sechs- und mehrfacher (aorto)koronarer Bypass, offen chirurgisch (Thorakotomie, Minithorakotomie, Sternotomie), mit Gefäßprothese	37.10 ↔	Inzision am Herzen n.n.bez.
36.1B.21 ↔	Sechs- und mehrfacher (aorto)koronarer Bypass, minimalinvasiv, mit autogener Arterie, A. radialis	37.11 ↔	Kardiotomie
36.1B.22 ↔	Sechs- und mehrfacher (aorto)koronarer Bypass, minimalinvasiv, mit autogener Arterie, A. mammaria interna (A. thoracica interna)	37.12.00 ↔	Perikardiotomie, n.n.bez.
36.1B.23 ↔	Sechs- und mehrfacher (aorto)koronarer Bypass, minimalinvasiv, mit autogener Arterie, freies A. mammaria interna (A. thoracica interna) Transplantat (IMA-Transplantat)	37.12.09 ↔	Perikardiotomie, sonstige
36.1B.24 ↔	Sechs- und mehrfacher (aorto)koronarer Bypass, minimalinvasiv, mit autogener Arterie, A. abdominalis	37.12.11 ↔	Perikardiotomie, offen chirurgisch
36.1B.25 ↔	Sechs- und mehrfacher (aorto)koronarer Bypass, minimalinvasiv, mit autogener Arterie, sonstige Arterie	37.12.12 ↔	Perikardiotomie, thorakoskopisch
36.1B.26 ↔	Sechs- und mehrfacher (aorto)koronarer Bypass, minimalinvasiv, mit autogener Vene, ohne externes Stabilisierungsnetz	37.21 ‡↔	Rechtsherzkatheter
36.1B.27 ↔	Sechs- und mehrfacher (aorto)koronarer Bypass, minimalinvasiv, mit autogener Vene, mit externem Stabilisierungsnetz	37.22 ‡↔	Linksherzkatheter
36.1B.28 ↔	Sechs- und mehrfacher (aorto)koronarer Bypass, minimalinvasiv, mit Xenotransplantat	37.23 ‡↔	Kombinierter Rechts- und Linksherzkatheter
36.1B.2A ↔	Sechs- und mehrfacher (aorto)koronarer Bypass, minimalinvasiv, mit Gefäßprothese	37.24.00 ↔	Perikardbiopsie, n.n.bez.
36.1B.99 ↔	Sechs- und mehrfacher (aorto)koronarer Bypass, nach Technik und Material, sonstige	37.24.10 ‡↔	Geschlossene [perkutane] [Nadel-] Biopsie des Perikards
36.2 ↔	Myokard-Revaskularisation mit Arterien-Implantat	37.24.20 ↔	Offene Perikardbiopsie
36.31 ↔	Transmyokardiale Revaskularisation am offenen Thorax	37.24.99 ↔	Perikardbiopsie, sonstige
36.32 ↔	Sonstige transmyokardiale Revaskularisation	37.25.00 ↔	Herzbiopsie, n.n.bez.
36.33 ↔	Endoskopische transmyokardiale Revaskularisation	37.25.10 ‡↔	Geschlossene [perkutane] [Nadel-] Biopsie des Myokards
36.34 ↔	Perkutane transmyokardiale Revaskularisation	37.25.20 ↔	Transvasale Biopsie des Endokards, Myokards und Endomyokards
36.39.00 ↔	Sonstige Herz-Revaskularisation, n.n.bez.	37.25.30 ↔	Herzbiopsie, offen
36.39.10 ↔	Herz-Revaskularisation durch Koronararterienpatch	37.25.99 ↔	Herzbiopsie, sonstige
36.39.11 ↔	Revision eines Koronararterienbypass	37.26 ‡↔	Invasiver elektrophysiologischer Test durch Katheter
36.39.12 ↔	Neuanlage eines Koronararterienbypass	37.27.00 ‡↔	Herz-Mapping, n.n.bez.
36.39.13 ↔	Transposition von Koronararterien	37.27.09 ‡↔	Herz-Mapping, sonstige
36.39.99 ↔	Sonstige Herz-Revaskularisation, sonstige	37.27.11 ‡↔	Herz-Mapping mit Hilfe eines Multielektroden-Mapping-Katheters mit automatisierter Signalerfassung
36.91 ↔	Korrektur eines Koronargefäß-Aneurysmas	37.28 ‡↔	Intrakardiale Echokardiographie (IKE)
36.99.00 ↔	Sonstige Operationen an Herzgefäßen n.n.bez.	37.2A.10 ‡↔	Intravaskuläre Bildgebung der Koronargefäße, n.n.bez.
36.99.10 ‡↔	Intrakoronare Stammzelltherapie, n.n.bez.	37.2A.11 ‡↔	Intravaskuläre Bildgebung der Koronargefäße mittels Ultraschall
36.99.11 ‡↔	Intrakoronare Stammzelltherapie ohne Anreicherung von Stammzellfraktionen oder kultureller Vermehrung	37.2A.12 ‡↔	Intravaskuläre Bildgebung der Koronargefäße mittels optischer Kohärenztomographie
		37.2A.19 ‡↔	Intravaskuläre Bildgebung der Koronargefäße, sonstige
		37.2A.20 ‡↔	Invasive intravaskuläre Koronardiagnostik mittels Katheter, n.n.bez.
		37.2A.21 ‡↔	Invasive intravaskuläre Koronardiagnostik mittels Katheter, Druckmessung
		37.2A.29 ‡↔	Invasive intravaskuläre Koronardiagnostik mittels Katheter, sonstige
		37.2A.99 ‡↔	Intravaskuläre Koronardiagnostik, sonstige
		37.31.00 ↔	Perikardektomie, n.n.bez.
		37.31.10 ↔	Perikardektomie, partiell
		37.31.20 ↔	Perikardektomie, total
		37.31.30 ↔	Adhäsiolyse am Perikard
		37.31.99 ↔	Perikardektomie, sonstige
		37.32 ↔	Aneurysmektomie am Herzen
		37.33.00 ↔	Exzision oder Destruktion von anderer Läsion oder Gewebe des Herzens, offener Zugang, n.n.bez.
		37.33.10 ↔	Exzision oder Destruktion am Reizleitungssystem, offener Zugang, n.n.bez.
		37.33.11 ↔	Exzision oder Destruktion am Reizleitungssystem, offener Zugang, ablativ Massnahmen bei Tachyarrhythmie
		37.33.19 ↔	Exzision oder Destruktion am Reizleitungssystem, offener Zugang, sonstige
		37.33.20 ↔	Exzision von anderer Läsion oder Gewebe des Herzens, offener Zugang
		37.33.30 ↔	Destruktion von anderer Läsion oder Gewebe des Herzens, offener Zugang

37.33.99 ↔	Exzision oder Destruktion von anderer Läsion oder Gewebe des Herzens, offener Zugang, sonstige	37.69.26 †↔	Dauer der Behandlung mit einem herzkreislaufunterstützenden System, mit Pumpe, ohne Gasaustauschfunktion, intravasal (inkl. intrakardial), von mehr als 168 Stunden bis 192 Stunden
37.34.00 †↔	Exzision oder Destruktion von anderer Läsion oder Gewebe des Herzens, sonstiger Zugang, n.n.bez.	37.69.27 †↔	Dauer der Behandlung mit einem herzkreislaufunterstützenden System, mit Pumpe, ohne Gasaustauschfunktion, intravasal (inkl. intrakardial), von mehr als 192 Stunden bis 216 Stunden
37.34.09 †↔	Exzision oder Destruktion von anderer Läsion oder Gewebe des Herzens, sonstiger Zugang, sonstige	37.69.28 †↔	Dauer der Behandlung mit einem herzkreislaufunterstützenden System, mit Pumpe, ohne Gasaustauschfunktion, intravasal (inkl. intrakardial), von mehr als 216 Stunden bis 240 Stunden
37.34.10 ↔	Ablation bei Tachyarrhythmie, n.n.bez.	37.69.2A †↔	Dauer der Behandlung mit einem herzkreislaufunterstützenden System, mit Pumpe, ohne Gasaustauschfunktion, intravasal (inkl. intrakardial), von mehr als 240 Stunden bis 288 Stunden
37.34.11 ↔	Ablation bei Tachyarrhythmie, konventionelle Radiofrequenzablation	37.69.2B †↔	Dauer der Behandlung mit einem herzkreislaufunterstützenden System, mit Pumpe, ohne Gasaustauschfunktion, intravasal (inkl. intrakardial), von mehr als 288 Stunden bis 336 Stunden
37.34.12 ↔	Ablation bei Tachyarrhythmie, gekühlte Radiofrequenzablation	37.69.2C †↔	Dauer der Behandlung mit einem herzkreislaufunterstützenden System, mit Pumpe, ohne Gasaustauschfunktion, intravasal (inkl. intrakardial), von mehr als 336 Stunden bis 384 Stunden
37.34.13 ↔	Ablation bei Tachyarrhythmie, mit anderen Energiequellen	37.69.2D †↔	Dauer der Behandlung mit einem herzkreislaufunterstützenden System, mit Pumpe, ohne Gasaustauschfunktion, intravasal (inkl. intrakardial), von mehr als 384 Stunden bis 432 Stunden
37.34.15 ↔	Ablation bei Tachyarrhythmie, Kryoablation	37.69.2E †↔	Dauer der Behandlung mit einem herzkreislaufunterstützenden System, mit Pumpe, ohne Gasaustauschfunktion, intravasal (inkl. intrakardial), von mehr als 432 Stunden bis 480 Stunden
37.34.16 ↔	Ablation bei Tachyarrhythmie, multipolare phasenverschobene Radiofrequenzablation	37.69.2F †↔	Dauer der Behandlung mit einem herzkreislaufunterstützenden System, mit Pumpe, ohne Gasaustauschfunktion, intravasal (inkl. intrakardial), von mehr als 480 Stunden bis 528 Stunden
37.34.19 ↔	Ablation bei Tachyarrhythmie, sonstige	37.69.2G †↔	Dauer der Behandlung mit einem herzkreislaufunterstützenden System, mit Pumpe, ohne Gasaustauschfunktion, intravasal (inkl. intrakardial), von mehr als 528 Stunden bis 600 Stunden
37.34.24 †↔	Lokalisationen bei Ablationsverfahren bei Tachyarrhythmien, Linker Vorhof	37.69.2H †↔	Dauer der Behandlung mit einem herzkreislaufunterstützenden System, mit Pumpe, ohne Gasaustauschfunktion, intravasal (inkl. intrakardial), von mehr als 600 Stunden bis 672 Stunden
37.34.25 †↔	Lokalisationen bei Ablationsverfahren bei Tachyarrhythmien, Linker Ventrikel	37.69.2I †↔	Dauer der Behandlung mit einem herzkreislaufunterstützenden System, mit Pumpe, ohne Gasaustauschfunktion, intravasal (inkl. intrakardial), von mehr als 672 Stunden bis 744 Stunden
37.35 ↔	Partielle Ventrikulektomie	37.69.2J †↔	Dauer der Behandlung mit einem herzkreislaufunterstützenden System, mit Pumpe, ohne Gasaustauschfunktion, intravasal (inkl. intrakardial), von mehr als 744 Stunden bis 816 Stunden
37.40 ↔	Plastische Rekonstruktion von Herz und Perikard, n.n.bez.	37.69.2K †↔	Dauer der Behandlung mit einem herzkreislaufunterstützenden System, mit Pumpe, ohne Gasaustauschfunktion, intravasal (inkl. intrakardial), von mehr als 816 Stunden bis 888 Stunden
37.41 ↔	Implantation von prothetischem herzunterstützendem System am Herzen		
37.42.11 ↔	Naht des Perikards (nach Verletzung)		
37.42.21 ↔	Naht des Myokards (nach Verletzung)		
37.43.11 ↔	Plastische Rekonstruktion des Myokardes mit myokardialem Verankerungssystem, offen chirurgisch		
37.43.12 ↔	Plastische Rekonstruktion des Myokardes mit myokardialem Verankerungssystem, Hybrideingriff		
37.49 ↔	Plastische Rekonstruktion am Herzen und Perikard, sonstige		
37.51.00 ↔	Herztransplantation, n.n.bez.		
37.51.10 ↔	Herztransplantation		
37.51.20 ↔	Herz-Replantation während desselben stationären Aufenthaltes		
37.51.99 ↔	Herztransplantation, sonstige		
37.52 ↔	Implantation eines kompletten Herzersatzsystems		
37.53 ↔	Ersatz oder Reparatur der thorakalen Einheit eines kompletten Herzersatzsystems		
37.54 ↔	Ersatz oder Reparatur von sonstigen implantierbaren Bestandteilen eines kompletten Herzersatzsystems		
37.69.20 †↔	Dauer der Behandlung mit einem herzkreislaufunterstützenden System, mit Pumpe, ohne Gasaustauschfunktion, intravasal (inkl. intrakardial), bis 48 Stunden		
37.69.21 †↔	Dauer der Behandlung mit einem herzkreislaufunterstützenden System, mit Pumpe, ohne Gasaustauschfunktion, intravasal (inkl. intrakardial), von mehr als 48 Stunden bis 96 Stunden		
37.69.22 †↔	Dauer der Behandlung mit einem herzkreislaufunterstützenden System, mit Pumpe, ohne Gasaustauschfunktion, intravasal (inkl. intrakardial), von mehr als 96 Stunden bis 120 Stunden		
37.69.24 †↔	Dauer der Behandlung mit einem herzkreislaufunterstützenden System, mit Pumpe, ohne Gasaustauschfunktion, intravasal (inkl. intrakardial), von mehr als 120 Stunden bis 144 Stunden		
37.69.25 †↔	Dauer der Behandlung mit einem herzkreislaufunterstützenden System, mit Pumpe, ohne Gasaustauschfunktion, intravasal (inkl. intrakardial), von mehr als 144 Stunden bis 168 Stunden		

- 37.69.B0 ‡↔ Dauer der Behandlung mit einem herzkreislauf- und lungenunterstützenden System, ohne Pumpe, mit CO₂-removal, bis 24 Stunden
- 37.69.B1 ‡↔ Dauer der Behandlung mit einem herzkreislauf- und lungenunterstützenden System, ohne Pumpe, mit CO₂-removal, von mehr als 24 Stunden bis 48 Stunden
- 37.69.B2 ‡↔ Dauer der Behandlung mit einem herzkreislauf- und lungenunterstützenden System, ohne Pumpe, mit CO₂-removal, von mehr als 48 Stunden bis 72 Stunden
- 37.69.B3 ‡↔ Dauer der Behandlung mit einem herzkreislauf- und lungenunterstützenden System, ohne Pumpe, mit CO₂-removal, von mehr als 72 Stunden bis 96 Stunden
- 37.69.B4 ‡↔ Dauer der Behandlung mit einem herzkreislauf- und lungenunterstützenden System, ohne Pumpe, mit CO₂-removal, von mehr als 96 Stunden bis 120 Stunden
- 37.69.B5 ‡↔ Dauer der Behandlung mit einem herzkreislauf- und lungenunterstützenden System, ohne Pumpe, mit CO₂-removal, von mehr als 120 Stunden bis 144 Stunden
- 37.69.B6 ‡↔ Dauer der Behandlung mit einem herzkreislauf- und lungenunterstützenden System, ohne Pumpe, mit CO₂-removal, von mehr als 144 Stunden bis 168 Stunden
- 37.69.B8 ‡↔ Dauer der Behandlung mit einem herzkreislauf- und lungenunterstützenden System, ohne Pumpe, mit CO₂-removal, von mehr als 168 Stunden bis 192 Stunden
- 37.69.BA ‡↔ Dauer der Behandlung mit einem herzkreislauf- und lungenunterstützenden System, ohne Pumpe, mit CO₂-removal, von mehr als 192 Stunden bis 216 Stunden
- 37.69.BB ‡↔ Dauer der Behandlung mit einem herzkreislauf- und lungenunterstützenden System, ohne Pumpe, mit CO₂-removal, von mehr als 216 Stunden bis 240 Stunden
- 37.69.BC ‡↔ Dauer der Behandlung mit einem herzkreislauf- und lungenunterstützenden System, ohne Pumpe, mit CO₂-removal, von mehr als 240 Stunden bis 264 Stunden
- 37.69.BD ‡↔ Dauer der Behandlung mit einem herzkreislauf- und lungenunterstützenden System, ohne Pumpe, mit CO₂-removal, von mehr als 264 Stunden bis 288 Stunden
- 37.69.BE ‡↔ Dauer der Behandlung mit einem herzkreislauf- und lungenunterstützenden System, ohne Pumpe, mit CO₂-removal, von mehr als 288 Stunden bis 336 Stunden
- 37.69.BF ‡↔ Dauer der Behandlung mit einem herzkreislauf- und lungenunterstützenden System, ohne Pumpe, mit CO₂-removal, von mehr als 336 Stunden bis 384 Stunden
- 37.69.BG ‡↔ Dauer der Behandlung mit einem herzkreislauf- und lungenunterstützenden System, ohne Pumpe, mit CO₂-removal, von mehr als 384 Stunden bis 432 Stunden
- 37.69.BH ‡↔ Dauer der Behandlung mit einem herzkreislauf- und lungenunterstützenden System, ohne Pumpe, mit CO₂-removal, von mehr als 432 Stunden bis 480 Stunden
- 37.69.BI ‡↔ Dauer der Behandlung mit einem herzkreislauf- und lungenunterstützenden System, ohne Pumpe, mit CO₂-removal, von mehr als 480 Stunden bis 528 Stunden
- 37.69.BJ ‡↔ Dauer der Behandlung mit einem herzkreislauf- und lungenunterstützenden System, ohne Pumpe, mit CO₂-removal, von mehr als 528 Stunden bis 600 Stunden
- 37.69.BL ‡↔ Dauer der Behandlung mit einem herzkreislauf- und lungenunterstützenden System, ohne Pumpe, mit CO₂-removal, von mehr als 600 Stunden bis 672 Stunden
- 37.69.BM ‡↔ Dauer der Behandlung mit einem herzkreislauf- und lungenunterstützenden System, ohne Pumpe, mit CO₂-removal, von mehr als 672 Stunden bis 744 Stunden
- 37.69.BN ‡↔ Dauer der Behandlung mit einem herzkreislauf- und lungenunterstützenden System, ohne Pumpe, mit CO₂-removal, von mehr als 744 Stunden bis 816 Stunden
- 37.69.BO ‡↔ Dauer der Behandlung mit einem herzkreislauf- und lungenunterstützenden System, ohne Pumpe, mit CO₂-removal, von mehr als 816 Stunden bis 888 Stunden
- 37.69.BP ‡↔ Dauer der Behandlung mit einem herzkreislauf- und lungenunterstützenden System, ohne Pumpe, mit CO₂-removal, von mehr als 888 Stunden bis 960 Stunden
- 37.69.BQ ‡↔ Dauer der Behandlung mit einem herzkreislauf- und lungenunterstützenden System, ohne Pumpe, mit CO₂-removal, von mehr als 960 Stunden bis 1032 Stunden
- 37.69.BR ‡↔ Dauer der Behandlung mit einem herzkreislauf- und lungenunterstützenden System, ohne Pumpe, mit CO₂-removal, von mehr als 1032
- 37.6A.11 ↔ Implantation eines herzkreislaufunterstützenden Systems, mit Pumpe, ohne Gasaustauschfunktion, extrakorporal, linksventrikulär, offen chirurgisch thorakal (Thorakotomie, Minithorakotomie, Sternotomie)
- 37.6A.12 ↔ Implantation eines herzkreislaufunterstützenden Systems, mit Pumpe, ohne Gasaustauschfunktion, extrakorporal, rechtsventrikulär, offen chirurgisch thorakal (Thorakotomie, Minithorakotomie, Sternotomie)
- 37.6A.21 ↔ Implantation eines herzkreislaufunterstützenden Systems, mit Pumpe, ohne Gasaustauschfunktion, extrakorporal, biventrikulär, offen chirurgisch thorakal (Thorakotomie, Minithorakotomie, Sternotomie)
- 37.6A.35 ↔ Implantation eines herzkreislaufunterstützenden Systems, mit Pumpe, ohne Gasaustauschfunktion, intrakorporal, linksventrikulär, Hospital Set, offen chirurgisch thorakal (Thorakotomie, Minithorakotomie, Sternotomie)
- 37.6A.37 ↔ Implantation eines herzkreislaufunterstützenden Systems, mit Pumpe, ohne Gasaustauschfunktion, intrakorporal, rechtsventrikulär, Hospital Set, offen chirurgisch thorakal (Thorakotomie, Minithorakotomie, Sternotomie)
- 37.6A.3A ↔ Implantation eines herzkreislaufunterstützenden Systems, mit Pumpe, ohne Gasaustauschfunktion, intrakorporal, biventrikulär, Hospital Set, offen chirurgisch thorakal (Thorakotomie, Minithorakotomie, Sternotomie)
- 37.6A.41 ↔ Implantation eines herzkreislaufunterstützenden Systems, mit Pumpe, ohne Gasaustauschfunktion, intravasal (inkl. Intrakardial), linksventrikulär, perkutan
- 37.6A.42 ↔ Implantation eines herzkreislaufunterstützenden Systems, mit Pumpe, ohne Gasaustauschfunktion, intravasal (inkl. Intrakardial), rechtsventrikulär, perkutan
- 37.6A.51 ↔ Implantation eines herzkreislauf- und lungenunterstützenden Systems, mit Pumpe, mit CO₂-removal, extrakorporal, veno-venös, perkutan

- 37.6A.61 ↔ Implantation eines herzkreislauf- und lungenunterstützenden Systems, mit Pumpe, mit Oxygenator (inkl. CO₂-removal), extrakorporal, veno-venös, offen chirurgisch extra-thorakal (z.B. Gefässfreilegung)
- 37.6A.62 ↔ Implantation eines herzkreislauf- und lungenunterstützenden Systems, mit Pumpe, mit Oxygenator (inkl. CO₂-removal), extrakorporal, veno-venös, perkutan
- 37.6A.71 ↔ Implantation eines herzkreislauf- und lungenunterstützenden Systems, mit Pumpe, mit Oxygenator (inkl. CO₂-removal), extrakorporal, veno-arteriell oder veno-venoarteriell, offen chirurgisch thorakal (Thorakotomie, Minithorakotomie, Sternotomie)
- 37.6A.72 ↔ Implantation eines herzkreislauf- und lungenunterstützenden Systems, mit Pumpe, mit Oxygenator (inkl. CO₂-removal), extrakorporal, veno-arteriell oder veno-venoarteriell, offen chirurgisch extra-thorakal (z.B. Gefässfreilegung)
- 37.6A.73 ↔ Implantation eines herzkreislauf- und lungenunterstützenden Systems, mit Pumpe, mit Oxygenator (inkl. CO₂-removal), extrakorporal, veno-arteriell oder veno-venoarteriell, perkutan
- 37.6A.81 ↔ Implantation einer intraaortale Ballonpumpe (IABP), offen chirurgisch
- 37.6A.82 ↔ Implantation einer intraaortalen Ballonpumpe (IABP), perkutan
- 37.6A.A1 ‡↔ Implantation eines herzkreislauf- und lungenunterstützenden Systems, ohne Pumpe, mit CO₂-removal, extrakorporal, arteriovenös, offen chirurgisch extra-thorakal (z.B. Gefässfreilegung)
- 37.6A.A2 ‡↔ Implantation eines herzkreislauf- und lungenunterstützenden Systems, ohne Pumpe, mit CO₂-removal, extrakorporal, arteriovenös, perkutan
- 37.6B.11 ↔ Entfernen eines herzkreislaufunterstützenden Systems, mit Pumpe, ohne Gasaustauschfunktion, extrakorporal, linksventrikulär, offen chirurgisch thorakal (Thorakotomie, Minithorakotomie, Sternotomie)
- 37.6B.12 ↔ Entfernen eines herzkreislaufunterstützenden Systems, mit Pumpe, ohne Gasaustauschfunktion, extrakorporal, rechtsventrikulär, offen chirurgisch thorakal (Thorakotomie, Minithorakotomie, Sternotomie)
- 37.6B.21 ↔ Entfernen eines herzkreislaufunterstützenden Systems, mit Pumpe, ohne Gasaustauschfunktion, extrakorporal, biventrikulär, offen chirurgisch thorakal (Thorakotomie, Minithorakotomie, Sternotomie)
- 37.6B.31 ↔ Entfernen eines herzkreislaufunterstützenden Systems, mit Pumpe, ohne Gasaustauschfunktion, intrakorporal, linksventrikulär, offen chirurgisch thorakal (Thorakotomie, Minithorakotomie, Sternotomie)
- 37.6B.32 ↔ Entfernen eines herzkreislaufunterstützenden Systems, mit Pumpe, ohne Gasaustauschfunktion, intrakorporal, rechtsventrikulär, offen chirurgisch thorakal (Thorakotomie, Minithorakotomie, Sternotomie)
- 37.6B.33 ↔ Entfernen eines herzkreislaufunterstützenden Systems, mit Pumpe, ohne Gasaustauschfunktion, intrakorporal, biventrikulär, offen chirurgisch thorakal (Thorakotomie, Minithorakotomie, Sternotomie)
- 37.6B.41 ↔ Entfernen eines herzkreislaufunterstützenden Systems, mit Pumpe, ohne Gasaustauschfunktion, intravasal (inkl. Intrakardial), linksventrikulär, perkutan
- 37.6B.42 ↔ Entfernen eines herzkreislaufunterstützenden Systems, mit Pumpe, ohne Gasaustauschfunktion, intravasal (inkl. Intrakardial), rechtsventrikulär, perkutan
- 37.6B.61 ↔ Entfernen eines herzkreislauf- und lungenunterstützenden Systems, mit Pumpe, mit Oxygenator (inkl. CO₂-removal), extrakorporal, veno-venös, offen chirurgisch extra-thorakal (z.B. Gefässfreilegung)
- 37.6B.71 ↔ Entfernen eines herzkreislauf- und lungenunterstützenden Systems, mit Pumpe, mit Oxygenator (inkl. CO₂-removal), extrakorporal, veno-arteriell oder veno-venoarteriell, offen chirurgisch thorakal (Thorakotomie, Minithorakotomie, Sternotomie)
- 37.6B.72 ↔ Entfernen eines herzkreislauf- und lungenunterstützenden Systems, mit Pumpe, mit Oxygenator (inkl. CO₂-removal), extrakorporal, veno-arteriell oder veno-venoarteriell, offen chirurgisch extra-thorakal (z.B. Gefässfreilegung)
- 37.6B.81 ↔ Entfernen einer intraaortale Ballonpumpe (IABP), offen chirurgisch
- 37.6B.A1 ↔ Entfernen eines herzkreislauf- und lungenunterstützenden Systems, ohne Pumpe, mit CO₂-removal, extrakorporal, arteriovenös, offen chirurgisch extra-thorakal (z.B. Gefässfreilegung)
- 37.6C.11 ↔ Revision ohne Ersatz eines herzkreislaufunterstützenden Systems, mit Pumpe, ohne Gasaustauschfunktion, extrakorporal, linksventrikulär, offen chirurgisch thorakal (Thorakotomie, Minithorakotomie, Sternotomie)
- 37.6C.12 ↔ Revision ohne Ersatz eines herzkreislaufunterstützenden Systems, mit Pumpe, ohne Gasaustauschfunktion, extrakorporal, rechtsventrikulär, offen chirurgisch thorakal (Thorakotomie, Minithorakotomie, Sternotomie)
- 37.6C.21 ↔ Revision ohne Ersatz eines herzkreislaufunterstützenden Systems, mit Pumpe, ohne Gasaustauschfunktion, extrakorporal, biventrikulär, offen chirurgisch thorakal (Thorakotomie, Minithorakotomie, Sternotomie)
- 37.6C.31 ↔ Revision ohne Ersatz eines herzkreislaufunterstützenden Systems, mit Pumpe, ohne Gasaustauschfunktion, intrakorporal, linksventrikulär, offen chirurgisch thorakal (Thorakotomie, Minithorakotomie, Sternotomie)
- 37.6C.32 ↔ Revision ohne Ersatz eines herzkreislaufunterstützenden Systems, mit Pumpe, ohne Gasaustauschfunktion, intrakorporal, rechtsventrikulär, offen chirurgisch thorakal (Thorakotomie, Minithorakotomie, Sternotomie)
- 37.6C.33 ↔ Revision ohne Ersatz eines herzkreislaufunterstützenden Systems, mit Pumpe, ohne Gasaustauschfunktion, intrakorporal, biventrikulär, offen chirurgisch thorakal (Thorakotomie, Minithorakotomie, Sternotomie)
- 37.6C.61 ↔ Revision ohne Ersatz eines herzkreislauf- und lungenunterstützenden Systems, mit Pumpe, mit Oxygenator (inkl. CO₂-removal), extrakorporal, veno-venös, offen chirurgisch extra-thorakal (z.B. Gefässfreilegung)
- 37.6C.71 ↔ Revision ohne Ersatz eines herzkreislauf- und lungenunterstützenden Systems, mit Pumpe, mit Oxygenator (inkl. CO₂-removal), extrakorporal, veno-arteriell oder veno-venoarteriell, offen chirurgisch thorakal (Thorakotomie, Minithorakotomie, Sternotomie)

- 37.6C.72 ↔ Revision ohne Ersatz eines herzkreislauf- und lungenunterstützenden Systems, mit Pumpe, mit Oxygenator (inkl. CO₂-removal), extrakorporal, veno-arteriell oder veno-venoarteriell, offen chirurgisch extra-thorakal (z.B. Gefäßfreilegung)
- 37.6C.A1 ↔ Revision ohne Ersatz eines herzkreislauf- und lungenunterstützenden Systems, ohne Pumpe, mit CO₂-removal, extrakorporal, arteriovenös, offen chirurgisch extra-thorakal (z.B. Gefäßfreilegung)
- 37.75.00 ↔ Revision ohne Ersatz einer Elektrode am Herzen, n.n.bez.
- 37.75.31 ↔ Revision ohne Ersatz einer transvenösen Ventrikelektrode
- 37.75.32 ↔ Revision ohne Ersatz einer transvenösen Vorhof- und Ventrikelektrode
- 37.75.33 ↔ Revision ohne Ersatz einer transvenösen Vorhofelektrode
- 37.75.34 ↔ Revision ohne Ersatz einer transvenösen Elektrode auf dem linken Ventrikel durch den Koronarsinus
- 37.75.41 ↔ Revision ohne Ersatz einer Epikardelektrode
- 37.75.99 ↔ Revision ohne Ersatz einer Elektrode am Herzen, sonstige
- 37.79 ↔ Revision oder Verlagerung von Tasche von kardialer Vorrichtung
- 37.7A.00 ↔ Implantation einer Elektrode am Herzen, n.n.bez.
- 37.7A.11 ↔ Implantation einer transvenösen Ventrikelektrode
- 37.7A.12 ↔ Implantation einer transvenösen Ventrikelektrode mit atrialem Sensing
- 37.7A.13 ↔ Implantation einer transvenösen Vorhofelektrode
- 37.7A.14 ↔ Implantation einer transvenösen Elektrode auf dem linken Ventrikel durch den Koronarsinus
- 37.7A.21 ↔ Implantation einer Elektrode am Epikard, durch Thorakotomie und Sternotomie, offen chirurgisch
- 37.7A.22 ↔ Implantation einer Elektrode am Epikard über einen subxyphoidalen Zugang, offen chirurgisch
- 37.7A.23 ↔ Implantation einer Elektrode am Epikard, thorakoskopisch
- 37.7A.31 ↔ Implantation einer transvenösen Schockelektrode
- 37.7A.32 ↔ Implantation einer subkutanen Schockelektrode
- 37.7A.33 ↔ Implantation einer subkutanen Schockelektrode zur Verwendung mit einem subkutanen Defibrillatorsystem
- 37.7A.51 ↔ Implantation eines Drucksensors
- 37.7A.99 ↔ Implantation einer Elektrode am Herzen, sonstige
- 37.7B.11 †↔ Entfernen einer transvenösen Ventrikelektrode
- 37.7B.12 †↔ Entfernen einer transvenösen Ventrikelektrode mit atrialem Sensing
- 37.7B.13 †↔ Entfernen einer transvenösen Vorhofelektrode
- 37.7B.14 †↔ Entfernen einer transvenösen Elektrode vom linken Ventrikel über den Koronarsinus
- 37.7B.21 ↔ Entfernen einer Elektrode am Epikard, durch Thorakotomie und Sternotomie, offen chirurgisch
- 37.7B.22 ↔ Entfernen einer Elektrode am Epikard über einen subxyphoidalen Zugang, offen chirurgisch
- 37.7B.23 ↔ Entfernen einer Elektrode am Epikard, thorakoskopisch
- 37.7B.31 ↔ Entfernen einer transvenösen Schockelektrode
- 37.8A.00 ↔ Implantation eines permanenten Herzschrittmachers, n.n.bez.
- 37.8A.09 ↔ Implantation eines permanenten Herzschrittmachers, sonstige
- 37.8A.11 ↔ Implantation eines Einkammer-Schrittmachers
- 37.8A.21 ↔ Implantation eines Zweikammer-Schrittmachers, ohne antitachykarde Stimulation
- 37.8A.22 ↔ Implantation eines Zweikammer-Schrittmachers, mit antitachykarder Stimulation
- 37.8A.31 ↔ Implantation eines Resynchronisationsherzschrittmacher (CRT-P)
- 37.8A.42 ↔ Implantation eines transvenösen, sondenlosen Herzschrittmachers, Einkammerstimulation
- 37.8A.43 ↔ Implantation eines transvenösen, sondenlosen Herzschrittmachers, Zweikammerstimulation
- 37.8B.00 ↔ Entfernen eines permanenten Herzschrittmachers, n.n.bez.
- 37.8B.09 ↔ Entfernen eines permanenten Herzschrittmachers, sonstige
- 37.8B.11 ↔ Entfernen eines Einkammer-Schrittmachers
- 37.8B.21 ↔ Entfernen eines Zweikammerschrittmachers, ohne antitachykarde Stimulation
- 37.8B.22 ↔ Entfernen eines Zweikammerschrittmachers, mit antitachykarder Stimulation
- 37.8B.31 ↔ Entfernen eines Resynchronisationsherzschrittmachers (CRT-P)
- 37.8B.42 ↔ Entfernen eines transvenösen, sondenlosen Herzschrittmachers, Einkammerstimulation
- 37.8B.43 ↔ Entfernen eines transvenösen, sondenlosen Herzschrittmachers, Zweikammerstimulation
- 37.8C ↔ Implantation eines Ereignisrekorders
- 37.8D ↔ Entfernen eines Ereignisrekorders
- 37.8E.00 ↔ Implantation eines Kardioverters oder Defibrillators, n.n.bez.
- 37.8E.11 ↔ Implantation eines Einkammer-Defibrillators
- 37.8E.12 ↔ Implantation eines Zweikammer-Defibrillators
- 37.8E.21 ↔ Implantation eines Resynchronisationsdefibrillators (CRT-D)
- 37.8E.22 ↔ Implantation eines Einkammer-Defibrillators mit atrialem Sensing
- 37.8E.31 ↔ Implantation eines subkutanen Defibrillatorsystems
- 37.8E.99 ↔ Implantation eines Kardioverters oder Defibrillators, sonstige
- 37.8F.00 ↔ Entfernen eines Kardioverters oder Defibrillators, n.n.bez.
- 37.8F.11 ↔ Entfernen eines Einkammer-Defibrillators
- 37.8F.12 ↔ Entfernen eines Zweikammer-Defibrillators
- 37.8F.21 ↔ Entfernen eines Resynchronisationsdefibrillators (CRT-D)
- 37.8F.22 ↔ Entfernen eines Einkammer-Defibrillators mit atrialem Sensing
- 37.8F.31 ↔ Entfernen eines subkutanen Defibrillatorsystems
- 37.8F.99 ↔ Entfernen eines Kardioverters oder Defibrillators, sonstige
- 37.90.10 ↔ Perkutaner Verschluss des linken Vorhofsohrs
- 37.90.20 †↔ Transseptale Katheteruntersuchung des linken Herzens, n.n.bez.
- 37.90.21 †↔ Kathetertechnische transseptale Punktion
- 37.90.29 †↔ Transseptale Katheteruntersuchung des linken Herzens, sonstige
- 37.90.99 ↔ Einsetzen von Vorrichtungen ins linke Herzohr, sonstige
- 37.91 ↔ Offene Herzmassage
- 37.99.00 ↔ Sonstige Operationen an Herz und Perikard, n.n.bez.
- 37.99.20 ↔ Operationen bei kongenitalen Anomalien des Herzens, n.n.bez.
- 37.99.21 ↔ Korrektur eines Double-outlet-right-ventricle vom Fallot-Typ
- 37.99.22 ↔ Korrektur eines sonstigen Double-outlet-right-ventricle
- 37.99.23 ↔ Operation an einem funktionell/morphologisch univentrikulären Herzen
- 37.99.24 ↔ Korrektur eines Cor triatriatum
- 37.99.25 ↔ Korrektur eines Absent Pulmonary Valve Syndrom
- 37.99.29 ↔ Operationen bei kongenitalen Anomalien des Herzens, sonstige
- 37.99.30 ↔ Ligatur eines Herzohres
- 37.99.80 ↔ Reoperation an Herz und Perikard
- 37.99.99 ↔ Sonstige Operationen an Herz und Perikard, sonstige
- 37.9A.00 ↔ Implantation eines herzmuskelstimulierenden Systems, n.n.bez.
- 37.9A.11 ↔ Implantation oder Wechsel eines myokardmodulierenden Systems (CCM)

37.9A.12 ↔	Entfernung oder Revision eines myokardmodulierenden Systems (CCM)	38.18.10 ↔	Endarteriektomie der A. femoralis (communis) (superficialis)
37.9A.99 ↔	Implantation eines herzmuskelstimulierenden Systems, sonstige	38.18.11 ↔	Endarteriektomie der A. profunda femoris
37.9B.11 ↔	Entfernung von Implantaten am Herzen, über vollständige Sternotomie	38.18.12 ↔	Endarteriektomie der A. poplitea
37.9B.12 ↔	Entfernung von Implantaten am Herzen, über minimalinvasive Thorakotomie (partielle obere Sternotomie, laterale Thorakotomie)	38.18.21 ↔	Endovenektomie an der Femoralvene
37.9B.13 ↔	Entfernung von Implantaten am Herzen, perkutan-transluminal	38.21 ↔	Biopsie eines Blutgefäßes
38.01 ↔	Inzision von intrakraniellen Gefässen	38.31 ↔	Resektion von intrakraniellen Gefässen mit Anastomose
38.04.00 ↔	Inzision der Aorta, n.n.bez.	38.32.10 ↔	Resektion von extrakraniellen Arterien an Kopf und Hals mit Anastomose
38.04.10 ↔	Inzision von Aorta ascendens und Aortenbogen	38.32.21 ↔	Resektion der V. jugularis mit Anastomose
38.04.20 ↔	Inzision der Aorta descendens	38.32.22 ↔	Resektion von oberflächlichen extrakraniellen Venen an Kopf und Hals mit Anastomose
38.04.30 ↔	Inzision der Aorta abdominalis	38.32.99 ↔	Resektion von anderen Gefässen an Kopf und Hals mit Anastomose, sonstige
38.04.99 ↔	Inzision der Aorta, sonstige	38.33.00 ↔	Resektion von Gefässen der oberen Extremität (mit Anastomose), n.n.bez.
38.05.00 ↔	Inzision von anderen thorakalen Gefässen, n.n.bez.	38.33.10 ↔	Resektion von Arterien der oberen Extremität mit Anastomose, n.n.bez.
38.05.10 ↔	Inzision von anderen thorakalen Arterien	38.33.11 ↔	Resektion von Arterien des Oberarms mit Anastomose
38.05.20 ↔	Inzision von thorakalen Venen, n.n.bez.	38.33.12 ↔	Resektion der A. ulnaris mit Anastomose
38.05.21 ↔	Inzision von thorakalen tiefen Venen	38.33.13 ↔	Resektion von sonstigen Arterien des Unterarms mit Anastomose
38.05.29 ↔	Inzision von thorakalen Venen, sonstige	38.33.14 ↔	Resektion von Arterien der Hand mit Anastomose
38.05.99 ↔	Inzision von anderen thorakalen Gefässen, sonstige	38.33.20 ↔	Resektion von Venen der oberen Extremität mit Anastomose, n.n.bez.
38.06.00 ↔	Inzision von abdominalen Arterien, n.n.bez.	38.33.21 ↔	Resektion der V. axillaris mit Anastomose
38.06.10 ↔	Inzision von viszerale Arterien, n.n.bez.	38.33.22 ↔	Resektion von sonstigen tiefen Venen der oberen Extremität mit Anastomose
38.06.11 ↔	Inzision des Truncus coeliacus	38.33.23 ↔	Resektion von oberflächlichen Venen der oberen Extremität mit Anastomose
38.06.12 ↔	Inzision der A. gastrica	38.33.99 ↔	Resektion von Gefässen der oberen Extremität (mit Anastomose), sonstige
38.06.13 ↔	Inzision der A. hepatica	38.34.00 ↔	Resektion der Aorta mit Anastomose, n.n.bez.
38.06.14 ↔	Inzision der A. lienalis	38.34.10 ↔	Resektion der Aorta ascendens und des Aortenbogens mit Anastomose
38.06.15 ↔	Inzision der A. renalis	38.34.20 ↔	Resektion der Aorta descendens mit Anastomose
38.06.16 ↔	Inzision der A. mesenterialis	38.34.30 ↔	Resektion der Aorta abdominalis mit Anastomose
38.06.17 ↔	Inzision der A. lumbalis	38.34.99 ↔	Resektion der Aorta mit Anastomose, sonstige
38.06.18 ↔	Inzision der A. iliaca	38.35.00 ↔	Resektion von thorakalen Gefässen mit Anastomose, n.n.bez.
38.06.19 ↔	Inzision von viszerale Arterien, sonstige	38.35.10 ↔	Resektion von thorakalen Arterien mit Anastomose, n.n.bez.
38.06.99 ↔	Inzision von abdominalen Arterien, sonstige	38.35.11 ↔	Resektion der A. subclavia mit Anastomose
38.07.00 ↔	Inzision von abdominalen Venen, n.n.bez.	38.35.12 ↔	Resektion des Truncus brachiocephalicus mit Anastomose
38.07.10 ↔	Inzision von tiefen abdominalen Venen, n.n.bez.	38.35.13 ↔	Resektion der A. pulmonalis mit Anastomose
38.07.11 ↔	Inzision der V. cava inferior	38.35.19 ↔	Resektion von thorakalen Arterien mit Anastomose, sonstige
38.07.12 ↔	Inzision der V. iliaca	38.35.20 ↔	Resektion von thorakalen Venen mit Anastomose, n.n.bez.
38.07.19 ↔	Inzision von tiefen abdominalen Venen, sonstige	38.35.21 ↔	Resektion der V. pulmonalis mit Anastomose
38.07.99 ↔	Inzision von abdominalen Venen, sonstige	38.35.22 ↔	Resektion der V. subclavia mit Anastomose
38.11 ↔	Endarteriektomie von intrakraniellen Gefässen	38.35.23 ↔	Resektion der V. cava superior mit Anastomose
38.12 ↔	Endarteriektomie von anderen Gefässen an Kopf und Hals	38.35.28 ↔	Resektion von thorakalen von sonstigen tiefen Venen mit Anastomose
38.13 ↔	Endarteriektomie von Gefässen der oberen Extremität	38.35.29 ↔	Resektion von thorakalen Venen mit Anastomose, sonstige
38.14.10 ↔	Endarteriektomie von Aorta ascendens und Aortenbogen	38.35.99 ↔	Resektion von thorakalen Gefässen mit Anastomose, sonstige
38.14.20 ↔	Endarteriektomie der Aorta descendens	38.36.00 ↔	Resektion von abdominalen Arterien mit Anastomose, n.n.bez.
38.14.30 ↔	Endarteriektomie der Aorta abdominalis	38.36.10 ↔	Resektion von viszerale Arterien mit Anastomose, n.n.bez.
38.14.99 ↔	Endarteriektomie der Aorta, sonstige	38.36.11 ↔	Resektion des Truncus coeliacus mit Anastomose
38.15.10 ↔	Endarteriektomie der A. subclavia	38.36.12 ↔	Resektion der A. gastrica mit Anastomose
38.15.20 ↔	Endarteriektomie des Truncus brachiocephalicus	38.36.13 ↔	Resektion der A. hepatica mit Anastomose
38.15.30 ↔	Endarteriektomie der A. pulmonalis	38.36.14 ↔	Resektion der A. lienalis mit Anastomose
38.15.40 ↔	Endarteriektomie der V. pulmonalis	38.36.15 ↔	Resektion der A. renalis mit Anastomose
38.15.99 ↔	Endarteriektomie der anderen thorakalen Gefässe, sonstige	38.36.16 ↔	Resektion der A. mesenterialis mit Anastomose
38.16.09 ↔	Endarteriektomie und Endovenektomie von abdominalen Gefässen, sonstige		
38.16.11 ↔	Endarteriektomie des Truncus coeliacus		
38.16.12 ↔	Endarteriektomie der A. gastrica		
38.16.13 ↔	Endarteriektomie der A. hepatica		
38.16.14 ↔	Endarteriektomie der A. lienalis		
38.16.15 ↔	Endarteriektomie der A. renalis		
38.16.16 ↔	Endarteriektomie der A. mesenterialis		
38.16.17 ↔	Endarteriektomie der A. lumbalis		
38.16.18 ↔	Endarteriektomie der A. iliaca		
38.16.21 ↔	Endovenektomie an der Iliakalvene		
38.18.09 ↔	Endarteriektomie und Endovenektomie von Gefässen der unteren Extremität, sonstige		

38.36.17 ↔	Resektion der A. iliaca mit Anastomose	38.45.29 ↔	Resektion sonstiger thorakaler Arterien mit Ersatz
38.36.19 ↔	Resektion von viszeralen Arterien mit Anastomose, sonstige	38.45.30 ↔	Resektion thorakaler Venen mit Ersatz, n.n.bez.
38.36.99 ↔	Resektion von abdominalen Arterien mit Anastomose, sonstige	38.45.31 ↔	Resektion der V. cava superior mit Ersatz
38.37.00 ↔	Resektion von abdominalen Venen mit Anastomose, n.n.bez.	38.45.38 ↔	Resektion sonstiger tiefer thorakaler Venen mit Ersatz
38.37.10 ↔	Resektion von tiefen abdominalen Venen mit Anastomose, n.n.bez.	38.45.39 ↔	Resektion thorakaler Venen mit Ersatz, sonstige
38.37.11 ↔	Resektion der V. cava inferior mit Anastomose	38.45.99 ↔	Resektion von thorakalen Blutgefäßen mit Ersatz, sonstige
38.37.12 ↔	Resektion der V. iliaca mit Anastomose	38.46 ↔	Resektion von abdominalen Arterien mit Ersatz
38.37.19 ↔	Resektion von tiefen abdominalen Venen mit Anastomose, sonstige	38.47.00 ↔	Resektion von abdominalen Venen mit Ersatz, n.n.bez.
38.37.99 ↔	Resektion von abdominalen Venen mit Anastomose, sonstige	38.47.10 ↔	Resektion von tiefen abdominalen Venen mit Ersatz, n.n.bez.
38.38.00 ↔	Resektion von Arterien der unteren Extremität mit Anastomose, n.n.bez.	38.47.11 ↔	Resektion der V. cava inferior mit Ersatz
38.38.10 ↔	Resektion der A. femoralis mit Anastomose (communis) (superficialis)	38.47.12 ↔	Resektion der V. iliaca mit Ersatz
38.38.11 ↔	Resektion der A. profunda femoris mit Anastomose	38.47.19 ↔	Resektion von tiefen abdominalen Venen mit Ersatz, sonstige
38.38.12 ↔	Resektion der A. poplitea mit Anastomose	38.47.99 ↔	Resektion von abdominalen Venen mit Ersatz, sonstige
38.38.99 ↔	Resektion von Arterien der unteren Extremität mit Anastomose, sonstige	38.48.00 ↔	Resektion von Arterien der unteren Extremität mit Ersatz, n.n.bez.
38.39.00 ↔	Resektion von Venen der unteren Extremität mit Anastomose, n.n.bez.	38.48.10 ↔	Resektion der A. femoralis mit Ersatz (communis) (superficialis)
38.39.10 ↔	Resektion von Venen der unteren Extremität mit Anastomose, tiefe Venen	38.48.11 ↔	Resektion der A. profunda femoris mit Ersatz
38.39.99 ↔	Resektion von Venen der unteren Extremität mit Anastomose, sonstige	38.48.12 ↔	Resektion der A. poplitea mit Ersatz
38.41 ↔	Resektion von intrakraniellen Blutgefäßen mit Ersatz	38.48.13 ↔	Resektion von Arterien des Unterschenkels mit Ersatz
38.42 ↔	Resektion von anderen Blutgefäßen an Kopf und Hals mit Ersatz	38.48.99 ↔	Resektion von Arterien der unteren Extremität mit Ersatz, sonstige
38.43.00 ↔	Resektion von Blutgefäßen der oberen Extremität mit Ersatz, n.n.bez.	38.49.00 ↔	Resektion von Venen der unteren Extremität mit Ersatz, n.n.bez.
38.43.10 ↔	Resektion von Arterien der oberen Extremität mit Ersatz	38.49.10 ↔	Resektion von tiefen Venen der unteren Extremität mit Ersatz
38.43.11 ↔	Resektion der A. axillaris mit Ersatz	38.49.99 ↔	Resektion von Venen der unteren Extremität mit Ersatz, sonstige
38.43.20 ↔	Resektion von Venen der oberen Extremität mit Ersatz, n.n.bez.	38.50 ↔	Ligatur und Stripping von Varizen, Lokalisation n.n.bez.
38.43.21 ↔	Resektion der V. axillaris mit Ersatz	38.52 ↔	Ligatur und Stripping von anderen Varizen an Kopf und Hals
38.43.28 ↔	Resektion von sonstigen tiefen Venen der oberen Extremität mit Ersatz	38.53 ↔	Ligatur und Stripping von Varizen der oberen Extremität
38.43.29 ↔	Resektion von Venen der oberen Extremität mit Ersatz, sonstige	38.55 ↔	Ligatur von thorakalen Varizen
38.43.99 ↔	Resektion von Blutgefäßen der oberen Extremität mit Ersatz, sonstige	38.57 ↔	Ligatur und Stripping von abdominalen Varizen
38.44.00 ↔	Resektion der Aorta abdominalis mit Ersatz, n.n.bez.	38.59.00 ↔	Ligatur und Stripping von Varizen der unteren Extremität, n.n.bez.
38.44.10 ↔	Resektion der Aorta abdominalis, suprarenal mit Ersatz	38.59.10 ↔	Ligatur, Exzision und Stripping von Varizen und Vv. perforantes der unteren Extremität (als selbstständiger Eingriff)
38.44.11 ↔	Resektion der Aorta abdominalis, infrarenal mit Ersatz	38.59.20 ↔	Crossektomie und Stripping von Varizen der unteren Extremität, n.n.bez.
38.44.12 ↔	Resektion der Aorta abdominalis, juxtarenal mit Ersatz	38.59.21 ↔	Crossektomie und Stripping, V. saphena magna
38.44.99 ↔	Resektion der Aorta abdominalis mit Ersatz, sonstige	38.59.22 ↔	Crossektomie und Stripping, V. saphena parva
38.45.00 ↔	Resektion von thorakalen Blutgefäßen mit Ersatz, n.n.bez.	38.59.23 ↔	Crossektomie und Stripping, Vv. saphenae magna et parva
38.45.10 ↔	Resektion der thorakalen Aorta mit Ersatz, n.n.bez.	38.59.30 ↔	(Isolierte) Crossektomie, n.n.bez.
38.45.12 ↔	Resektion der Aorta thoracica mit Ersatz	38.59.31 ↔	(Isolierte) Crossektomie, V. saphena magna
38.45.13 ↔	Resektion der Aorta thoracoabdominalis mit Ersatz	38.59.32 ↔	(Isolierte) Crossektomie, V. saphena parva
38.45.14 ↔	Resektion der thorakalen Aorta und Ersatz mit Hybridprothese	38.59.33 ↔	(Isolierte) Crossektomie, Vv. saphena magna et parva
38.45.15 ↔	Resektion der Aorta ascendens mit Ersatz	38.59.40 ↔	Lokale Lasertherapie von Varizen
38.45.16 ↔	Resektion des Aortenbogens mit Ersatz	38.59.50 ↔	Endoluminale Therapie von Varizen
38.45.17 ↔	Resektion der Aorta ascendens sowie des Aortenbogens mit Ersatz	38.59.51 ↔	Endovenöse Lasertherapie von Varizen [EVLV]
38.45.19 ↔	Resektion der thorakalen Aorta mit Ersatz, sonstige	38.59.52 ↔	Endovenöse Radiofrequenzablation von Varizen
38.45.20 ↔	Resektion sonstiger thorakaler Arterien mit Ersatz, n.n.bez.	38.59.59 ↔	Endoluminale Therapie von Varizen, sonstige
38.45.21 ↔	Resektion der A. pulmonalis mit Ersatz	38.59.99 ↔	Ligatur und Stripping von Varizen der unteren Extremität, sonstige
38.45.22 ↔	Resektion des Truncus brachiocephalicus mit Ersatz	38.61 ↔	Sonstige Exzision von intrakraniellen Gefäßen
		38.64.00 ↔	Sonstige Exzision der Aorta, n.n.bez.
		38.64.10 ↔	Sonstige Exzision der thorakalen Aorta
		38.64.20 ↔	Sonstige Exzision der Aorta abdominalis
		38.64.99 ↔	Sonstige Exzision der Aorta, sonstige
		38.65.10 ↔	Sonstige Exzision von thorakalen Arterien

38.65.20 ↔	Sonstige Exzision von thorakalen Venen, n.n.bez.	38.83.19 ↔	Sonstiger chirurgischer Verschluss von sonstigen Arterien der oberen Extremität
38.65.21 ↔	Sonstige Exzision der V. cava superior	38.83.21 ↔	Sonstiger chirurgischer Verschluss von tiefen Venen der oberen Extremität
38.65.22 ↔	Sonstige Exzision von sonstigen tiefen thorakalen Venen	38.84.00 ↔	Sonstiger chirurgischer Verschluss der Aorta, n.n.bez.
38.65.29 ↔	Sonstige Exzision von thorakalen Venen, sonstige	38.84.10 ↔	Sonstiger chirurgischer Verschluss der thorakalen Aorta
38.65.99 ↔	Sonstige Exzision von thorakalen Gefässen, sonstige	38.84.20 ↔	Sonstiger chirurgischer Verschluss der Aorta abdominalis
38.66.00 ↔	Sonstige Exzision von abdominalen Arterien, n.n.bez.	38.84.31 ↔	Ligatur des Ductus arteriosus apertus
38.66.10 ↔	Sonstige Exzision von viszeralen Arterien, n.n.bez.	38.84.99 ↔	Sonstiger chirurgischer Verschluss der Aorta, sonstige
38.66.11 ↔	Sonstige Exzision des Truncus coeliacus	38.85.00 ↔	Sonstiger chirurgischer Verschluss von anderen thorakalen Gefässen, n.n.bez.
38.66.12 ↔	Sonstige Exzision der A. gastrica	38.85.11 ↔	Sonstiger chirurgischer Verschluss der A. subclavia
38.66.13 ↔	Sonstige Exzision der A. hepatica	38.85.12 ↔	Sonstiger chirurgischer Verschluss der A. pulmonalis
38.66.14 ↔	Sonstige Exzision der A. lienalis	38.85.13 ↔	Sonstiger chirurgischer Verschluss des Truncus brachiocephalicus
38.66.15 ↔	Sonstige Exzision der A. renalis	38.85.21 ↔	Sonstiger chirurgischer Verschluss der V. cava superior
38.66.16 ↔	Sonstige Exzision der A. mesenterialis	38.85.22 ↔	Sonstiger chirurgischer Verschluss der V. pulmonalis
38.66.17 ↔	Sonstige Exzision der A. lumbalis	38.85.23 ↔	Sonstiger chirurgischer Verschluss der V. subclavia
38.66.18 ↔	Sonstige Exzision der A. iliaca	38.85.99 ↔	Sonstiger chirurgischer Verschluss von anderen thorakalen Gefässen, sonstige
38.66.19 ↔	Sonstige Exzision viszeraler Arterien, sonstige	38.86.00 ↔	Sonstiger chirurgischer Verschluss von abdominalen Arterien, n.n.bez.
38.66.99 ↔	Sonstige Exzision abdominaler Arterien, sonstige	38.86.10 ↔	Sonstiger chirurgischer Verschluss von viszeralen Arterien, n.n.bez.
38.67.00 ↔	Sonstige Exzision von abdominalen Venen, n.n.bez.	38.86.11 ↔	Sonstiger chirurgischer Verschluss des Truncus coeliacus
38.67.10 ↔	Sonstige Exzision von tiefen abdominalen Venen, n.n.bez.	38.86.12 ↔	Sonstiger chirurgischer Verschluss der A. gastrica
38.67.11 ↔	Sonstige Exzision der V. cava inferior	38.86.13 ↔	Sonstiger chirurgischer Verschluss der A. hepatica
38.67.12 ↔	Sonstige Exzision der V. iliaca	38.86.14 ↔	Sonstiger chirurgischer Verschluss der A. lienalis
38.67.19 ↔	Sonstige Exzision von tiefen abdominalen Venen, sonstige	38.86.15 ↔	Sonstiger chirurgischer Verschluss der A. renalis
38.67.99 ↔	Sonstige Exzision von abdominalen Venen, sonstige	38.86.16 ↔	Sonstiger chirurgischer Verschluss der A. mesenterialis
38.68.00 ↔	Sonstige Exzision von Arterien der unteren Extremität, n.n.bez.	38.86.17 ↔	Sonstiger chirurgischer Verschluss der A. iliaca
38.68.10 ↔	Sonstige Exzision von Arterien des Oberschenkels	38.86.19 ↔	Sonstiger chirurgischer Verschluss von viszeralen Arterien, sonstige
38.68.20 ↔	Sonstige Exzision von Arterien des Unterschenkels und des Fusses	38.86.99 ↔	Sonstiger chirurgischer Verschluss von abdominalen Arterien, sonstige
38.68.99 ↔	Sonstige Exzision von Arterien der unteren Extremität, sonstige	38.87.00 ↔	Sonstiger chirurgischer Verschluss von abdominalen Venen, n.n.bez.
38.69 ↔	Sonstige Exzision von Venen der unteren Extremität	38.87.10 ↔	Sonstiger chirurgischer Verschluss von tiefen abdominalen Venen, n.n.bez.
38.7X.00 ‡↔	Unterbrechung der Vena cava, n.n.bez.	38.87.11 ↔	Sonstiger chirurgischer Verschluss der V. cava inferior
38.7X.10 ↔	Unterbrechung der Vena cava, offen chirurgisch, n.n.bez.	38.87.12 ↔	Sonstiger chirurgischer Verschluss der V. iliaca communis und V. iliaca interna
38.7X.11 ↔	Einsetzen eines Antiembolie-Schirmes in die Vena cava, offen chirurgisch	38.87.19 ↔	Sonstiger chirurgischer Verschluss von tiefen abdominalen Venen, sonstige
38.7X.12 ↔	Entfernung eines Antiembolie-Schirmes in der Vena cava, offen chirurgisch	38.87.99 ↔	Sonstiger chirurgischer Verschluss von abdominalen Venen, sonstige
38.7X.13 ↔	Ligatur oder Plikatur der Vena cava, offen chirurgisch	39.0X.00 ↔	Shunt einer systemischen Arterie zur Pulmonalarterie, n.n.bez.
38.7X.19 ↔	Unterbrechung der Vena cava, offen chirurgisch, sonstige	39.0X.10 ↔	Anastomose zwischen A. subclavia und A. pulmonalis (Blalock-Taussig)
38.7X.20 ‡↔	Unterbrechung der Vena cava, perkutan transluminal, n.n.bez.	39.0X.11 ↔	Anastomose zwischen Aorta und A. pulmonalis dextra (Waterston-Coolley)
38.7X.21 ↔	Implantation eines Vena cava Filters, perkutan transluminal	39.0X.12 ↔	Anastomose zwischen Aorta descendens und A. pulmonalis sinistra (Potts-Smith)
38.7X.23 ‡↔	Ligatur oder Plikatur der Vena cava, perkutan transluminal	39.0X.13 ↔	Anastomose zwischen A. pulmonalis sinistra und A. pulmonalis dextra
38.7X.29 ‡↔	Interventionelle Unterbrechung der Vena Cava, perkutan transluminal, sonstige	39.0X.20 ↔	Prothesenshunt zwischen A. pulmonalis und Aorta, zentral
38.7X.99 ‡↔	Unterbrechung der Vena cava, sonstige	39.0X.21 ↔	Prothesenshunt zwischen A. pulmonalis und Aorta, peripher
38.81 ↔	Sonstiger chirurgischer Verschluss von intrakraniellen Gefässen	39.0X.23 ↔	Pulmonalarteriellies Banding
38.82.00 ↔	Sonstiger chirurgischer Verschluss von Gefässen am Kopf und Hals, n.n.bez.	39.0X.24 ↔	Shunt einer systemischen Arterie zur Pulmonalarterie, Damus-Kay-Stansel-Operation
38.82.10 ↔	Sonstiger chirurgischer Verschluss von extrakraniellen Arterien an Kopf und Hals		
38.82.20 ↔	Sonstiger chirurgischer Verschluss von extrakraniellen Venen an Kopf und Hals, n.n.bez.		
38.82.21 ↔	Sonstiger chirurgischer Verschluss der V. jugularis		
38.82.22 ↔	Sonstiger chirurgischer Verschluss von sonstigen tiefen extrakraniellen Venen an Kopf und Hals		
38.82.29 ↔	Sonstiger chirurgischer Verschluss von extrakraniellen Venen an Kopf und Hals, sonstige		
38.82.99 ↔	Sonstiger chirurgischer Verschluss von Gefässen am Kopf und Hals, sonstige		
38.83.11 ↔	Sonstiger chirurgischer Verschluss von Arterien der Hand		

39.0X.99 ↔ Shunt einer systemischen Arterie zur Pulmonalarterie, sonstige	39.27.12 ↔ Anlegen einer AV-Fistel mittels einer Hybridprothese aus zwei Komponenten, perkutan-transluminale Implantation der venösen Komponente sowie offen chirurgische Implantation des arteriellen Grafts
39.10 ↔ Intraabdominaler venöser Shunt, n.n.bez.	39.27.14 ↔ Anlegen einer AV-Fistel für Hämodialyse, offen chirurgisch
39.11.00 ↔ Anlage und Revision portosystemischer Shunt, TIPSS, n.n.bez.	39.27.15 ↔ Anlegen einer AV-Fistel für Hämodialyse, perkutan-transluminal
39.11.11 ↔ Anlage portosystemischer Shunt, Einsatz von perkutaner (Ballon-)Angioplastie	39.28 ↔ Extrakraniell-intrakranieller Gefäß-Bypass
39.11.12 ↔ Anlage portosystemischer Shunt, Perkutane Thrombolysen und Thrombektomie	39.29.00 ↔ Sonstiger (peripherer) Gefäß-Shunt oder -Bypass, n.n.bez.
39.11.13 ↔ Anlage portosystemischer Shunt, Einsatz von Stent	39.29.10 ↔ Gefäß-Shunt oder Bypass an Arterien der unteren Extremität, n.n.bez.
39.11.21 ↔ Revision portosystemischer Shunt, perkutaner Verschluss	39.29.11 ↔ Femorofemorale Gefäß-Shunt oder -Bypass
39.11.22 ↔ Revision portosystemischer Shunt, Einsatz von Stenteinlage	39.29.12 ↔ Femoropoplitealer Gefäß-Shunt oder -Bypass
39.11.23 ↔ Revision portosystemischer Shunt, Einsatz von perkutaner Thrombektomie und Thrombolysen	39.29.13 ↔ Femorocruraler Gefäß-Shunt oder -Bypass
39.11.24 ↔ Revision portosystemischer Shunt, Durchführung von perkutaner Verkleinerung eines bestehenden portosystemischen Shunts	39.29.14 ↔ Femoropedaler Gefäß-Shunt oder -Bypass
39.11.99 ↔ Anlage und Revision portosystemischer Shunt, TIPSS, sonstige	39.29.15 ↔ Popliteocruraler und popliteopedaler Gefäß-Shunt oder -Bypass
39.19 ↔ Intraabdominaler venöser Shunt, sonstige	39.29.16 ↔ Gefäß-Shunt oder Bypass an Arterien des Unterschenkels und des Fußes
39.21.00 ↔ Anastomose von der V. cava zur A. pulmonalis, n.n.bez.	39.29.19 ↔ Gefäß-Shunt oder Bypass an Arterien der unteren Extremität, sonstige
39.21.10 ↔ Glenn-Operation an einem funktionell/morphologisch univentrikulären Herzen	39.29.20 ↔ Gefäß-Shunt oder Bypass an Arterien der oberen Extremität
39.21.99 ↔ Anastomose von der V. cava zur A. pulmonalis, sonstige	39.29.30 ↔ Sonstiger (peripherer) Gefäß-Shunt oder -Bypass, extraanatomisch, n.n.bez.
39.22.11 ↔ Bypass zwischen A. carotis und A. carotis	39.29.31 ↔ Subclaviafemorale Gefäß-Shunt oder Bypass
39.22.12 ↔ Bypass zwischen A. carotis und A. vertebralis	39.29.32 ↔ Axillofemorale Gefäß-Shunt oder Bypass
39.22.13 ↔ Bypass zwischen A. carotis und A. subclavia	39.29.33 ↔ Femorofemorale Cross-over-Bypass
39.22.14 ↔ Bypass zwischen A. carotis und Aorta	39.29.39 ↔ Sonstiger (peripherer) Gefäß-Shunt oder -Bypass, extraanatomisch, sonstige
39.22.19 ↔ Bypass an der A. carotis, sonstige	39.29.40 ↔ Gefäß-Shunt oder -Bypass an Venen
39.22.21 ↔ Bypass zwischen A. subclavia und Aorta	39.29.80 ↔ Temporärer intraoperativer Shunt, n.n.bez.
39.22.29 ↔ Bypass an der A. subclavia, sonstige	39.29.81 ↔ Temporärer intraoperativer Shunt, arterioarteriell
39.22.99 ↔ Bypass zwischen Aorta, A. subclavia und A. carotis, sonstige	39.29.82 ↔ Temporärer intraoperativer Shunt, arteriovenös
39.23 ↔ Sonstiger intrathorakaler, vaskulärer Shunt oder Bypass	39.29.89 ↔ Temporärer intraoperativer Shunt, sonstige
39.24 ↔ Aorto-renaler Bypass	39.29.99 ↔ Sonstiger (peripherer) Gefäß-Shunt oder -Bypass, sonstige
39.25.00 ↔ Aorto-iliaco-femorale Bypass, n.n.bez.	39.2A ↔ Intra-intrakranieller Gefäß-Bypass
39.25.10 ↔ Aorto-iliaco-femorale Bypass, aortal, n.n.bez.	39.31.10 ↔ Naht einer Arterie an Kopf und Hals, n.n.bez.
39.25.11 ↔ Aorto-iliakale Bypass	39.31.11 ↔ Naht einer intrakraniellen Arterie
39.25.12 ↔ Aorto-femorale Bypass	39.31.19 ↔ Naht einer Arterie an Kopf und Hals, sonstige
39.25.13 ↔ Aorto-popliteale Bypass	39.31.20 ↔ Naht einer Arterie des Oberarms, n.n.bez.
39.25.14 ↔ Aorto-crurale Bypass	39.31.21 ↔ Naht der A. axillaris
39.25.19 ↔ Aorto-iliaco-femorale Bypass, aortal, sonstige	39.31.22 ↔ Naht der A. brachialis
39.25.20 ↔ Iliaco-femorale Bypass, n.n.bez.	39.31.29 ↔ Naht einer Arterie des Oberarms, sonstige
39.25.21 ↔ Ilio-iliakale Bypass	39.31.30 ↔ Naht einer Arterie des Unterarms
39.25.22 ↔ Ilio-femorale Bypass	39.31.40 ↔ Naht einer Arterie der Hand
39.25.23 ↔ Ilio-popliteale Bypass	39.31.50 ↔ Naht einer Arterie der unteren Extremität
39.25.24 ↔ Ilio-crurale Bypass	39.31.60 ↔ Naht der Aorta, n.n.bez.
39.25.29 ↔ Iliaco-femorale Bypass, sonstige	39.31.61 ↔ Naht der thorakalen Aorta
39.25.30 ↔ Obturator-Bypass (extraanatomisch)	39.31.62 ↔ Naht der abdominalen Aorta
39.25.99 ↔ Aorto-iliaco-femorale Bypass, sonstige	39.31.69 ↔ Naht der Aorta, sonstige
39.26.00 ↔ Sonstiger intraabdominaler Gefäß-Shunt oder -Bypass, n.n.bez.	39.31.70 ↔ Naht von sonstigen thorakalen Arterien, n.n.bez.
39.26.10 ↔ Sonstiger intraabdominaler Gefäß-Shunt oder -Bypass, Viszeralarterien	39.31.71 ↔ Naht der A. pulmonalis
39.26.11 ↔ Sonstiger intraabdominaler Gefäß-Shunt oder -Bypass, Aorta	39.31.72 ↔ Naht des Truncus brachiocephalicus
39.26.12 ↔ Sonstiger intraabdominaler Gefäß-Shunt oder -Bypass, A. renalis	39.31.73 ↔ Naht der A. subclavia
39.26.19 ↔ Sonstiger intraabdominaler Gefäß-Shunt oder -Bypass, sonstige Viszeralarterien	39.31.79 ↔ Naht von thorakalen Arterien, sonstige
39.26.99 ↔ Sonstiger intraabdominaler Gefäß-Shunt oder -Bypass, sonstige	39.31.80 ↔ Naht von abdominalen Arterien, n.n.bez.
39.27.00 ↔ Arteriovenöser Shunt für Hämodialyse, n.n.bez.	39.31.81 ↔ Naht des Truncus coeliacus
39.27.09 ↔ Arteriovenöser Shunt für Hämodialyse, sonstige	39.31.82 ↔ Naht der A. gastrica
39.27.11 ↔ Anlegen einer AV-Fistel mit allogenen oder alloplastischem Material für Hämodialyse	39.31.83 ↔ Naht der A. hepatica
	39.31.84 ↔ Naht der A. lienalis
	39.31.85 ↔ Naht der A. renalis
	39.31.86 ↔ Naht der A. mesenterialis
	39.31.87 ↔ Naht der A. lumbalis
	39.31.88 ↔ Naht der A. iliaca
	39.31.89 ↔ Naht von abdominalen Arterien, sonstige
	39.32.11 ↔ Naht einer intrakraniellen Vene

39.32.19 ↔	Naht einer Vene an Kopf und Hals, sonstige	39.56.11 ↔	Plastische Rekonstruktion von intrakraniellen Gefässen mit Gewebe-Patch
39.32.30 ↔	Naht einer thorakalen Vene, n.n.bez.	39.56.12 ↔	Plastische Rekonstruktion der V. jugularis mit Gewebe-Patch
39.32.31 ↔	Naht der V. cava superior	39.56.19 ↔	Plastische Rekonstruktion von Gefässen an Kopf und Hals mit Gewebe-Patch, sonstige
39.32.32 ↔	Naht der V. brachiocephalica	39.56.20 ↔	Plastische Rekonstruktion von Gefässen der oberen Extremität mit Gewebe-Patch, n.n.bez.
39.32.39 ↔	Naht einer thorakalen Vene, sonstige	39.56.21 ↔	Plastische Rekonstruktion von Arterien der oberen Extremität mit Gewebe-Patch
39.32.40 ↔	Naht einer abdominalen Vene, n.n.bez.	39.56.22 ↔	Plastische Rekonstruktion der V. subclavia, V. axillaris und V. brachiocephalica mit Gewebe-Patch
39.32.41 ↔	Naht der V. cava inferior	39.56.23 ↔	Plastische Rekonstruktion von sonstigen tiefen Venen der oberen Extremitäten mit Gewebe-Patch
39.32.42 ↔	Naht der V. iliaca communis und V. iliaca interna	39.56.29 ↔	Plastische Rekonstruktion von Gefässen der oberen Extremität mit Gewebe-Patch, sonstige
39.42.11 ↔	Entfernen bei Wechsel eines arteriovenösen Shunts zur Hämodialyse	39.56.30 ↔	Plastische Rekonstruktion von thorakalen Gefässen mit Gewebe-Patch, n.n.bez.
39.42.12 ↔	Revision ohne Ersatz eines arteriovenösen Shunts zur Hämodialyse	39.56.31 ↔	Plastische Rekonstruktion der thorakalen Aorta mit Gewebe-Patch
39.43 ↔	Verschluss eines arteriovenösen Shunts zur Hämodialyse	39.56.32 ↔	Plastische Rekonstruktion der V. pulmonalis mit Gewebe-Patch
39.49.10 ↔	Revision einer Gefässanastomose	39.56.33 ↔	Plastische Rekonstruktion der V. cava superior mit Gewebe-Patch
39.49.21 †↔	Wechsel eines vaskulären Implantats	39.56.39 ↔	Plastische Rekonstruktion von thorakalen Gefässen mit Gewebe-Patch, sonstige
39.49.22 †↔	Entfernung eines vaskulären Implantats	39.56.40 ↔	Plastische Rekonstruktion abdominaler Arterien mit Gewebe-Patch, n.n.bez.
39.49.23 †↔	Revision ohne Ersatz eines vaskulären Implantats, offen chirurgisch	39.56.41 ↔	Plastische Rekonstruktion der abdominalen Aorta mit Gewebe-Patch
39.49.24 †↔	Revision ohne Ersatz eines vaskulären Implantats, perkutan-transluminal	39.56.42 ↔	Plastische Rekonstruktion des Truncus coeliacus mit Gewebe-Patch
39.49.30 ↔	Ersatz eines kardialen Conduit	39.56.43 ↔	Plastische Rekonstruktion der A. gastrica mit Gewebe-Patch
39.49.99 †↔	Sonstige Revision nach vaskulärem Eingriff, sonstige	39.56.44 ↔	Plastische Rekonstruktion der A. hepatica mit Gewebe-Patch
39.50.00 ↔	Angioplastik oder Atherektomie an sonstigem(n) Nicht-Herzkranzgefäss(en), n.n.bez.	39.56.45 ↔	Plastische Rekonstruktion der A. lienalis mit Gewebe-Patch
39.50.10 ↔	Angioplastik oder Atherektomie an sonstigem(n) Nicht-Herzkranzgefäss(en) mit Ballon, n.n.bez.	39.56.46 ↔	Plastische Rekonstruktion der A. renalis mit Gewebe-Patch
39.50.11 ↔	Angioplastik oder Atherektomie an sonstigem(n) Nicht-Herzkranzgefäss(en) mit einfacher Ballon	39.56.47 ↔	Plastische Rekonstruktion der A. mesenterica mit Gewebe-Patch
39.50.12 ↔	Angioplastik oder Atherektomie an sonstigem(n) Nicht-Herzkranzgefäss(en) mit cutting Ballon	39.56.48 ↔	Plastische Rekonstruktion der A. iliaca mit Gewebe-Patch
39.50.13 ↔	Angioplastik oder Atherektomie an sonstigem(n) Nicht-Herzkranzgefäss(en) mit Kryoplastie-Ballon	39.56.49 ↔	Plastische Rekonstruktion abdominaler Arterien mit Gewebe-Patch, sonstige
39.50.14 ↔	Angioplastik oder Atherektomie an sonstigem(n) Nicht-Herzkranzgefäss(en) mit Drug eluting Ballon	39.56.50 ↔	Plastische Rekonstruktion abdominaler Venen mit Gewebe-Patch, n.n.bez.
39.50.15 ↔	Angioplastik oder Atherektomie an sonstigem(n) Nicht-Herzkranzgefäss(en) mittels Lithotripsie	39.56.51 ↔	Plastische Rekonstruktion der V. cava inferior mit Gewebe-Patch
39.50.19 ↔	Angioplastik oder Atherektomie an sonstigem(n) Nicht-Herzkranzgefäss(en) mit sonstiger Ballon	39.56.52 ↔	Plastische Rekonstruktion der V. iliaca mit Gewebe-Patch
39.50.20 ↔	Angioplastik Blade- Laserangioplastie an sonstigem(n) Nicht-Herzkranzgefäss(en)	39.56.59 ↔	Plastische Rekonstruktion abdominaler Venen mit Gewebe-Patch, sonstige
39.50.21 ↔	Angioplastik Thrombektomie an sonstigem(n) Nicht-Herzkranzgefäss(en)	39.56.60 ↔	Plastische Rekonstruktion von Gefässen der unteren Extremität mit Gewebe-Patch, n.n.bez.
39.50.99 ↔	Angioplastik oder Atherektomie an sonstigem(n) Nicht-Herzkranzgefäss(en), sonstige	39.56.61 ↔	Plastische Rekonstruktion von Arterien der unteren Extremität mit Gewebe-Patch
39.51.00 ↔	Aneurysma-Clipping, n.n.bez.	39.56.62 ↔	Plastische Rekonstruktion der V. femoralis und V. poplitea mit Gewebe-Patch
39.51.11 ↔	Aneurysma-Clipping intrakraniell	39.56.63 ↔	Plastische Rekonstruktion von sonstigen tiefen Venen der unteren Extremitäten mit Gewebe-Patch
39.51.99 ↔	Aneurysma-Clipping, sonstige	39.56.64 ↔	Plastische Rekonstruktion von oberflächlichen Venen des Oberschenkels mit Gewebe-Patch
39.52.00 ↔	Sonstige Korrektur eines Aneurysmas, n.n.bez.	39.56.69 ↔	Plastische Rekonstruktion von Gefässen der unteren Extremität mit Gewebe-Patch, sonstige
39.52.11 ↔	Sonstige Korrektur eines Aneurysmas von intrakraniellen Blutgefässen	39.56.99 ↔	Plastische Rekonstruktion eines Blutgefässes mit Gewebe-Patch, sonstige
39.52.19 ↔	Sonstige Korrektur eines Aneurysmas von Blutgefässen an Kopf und Hals, sonstige	39.57.00 ↔	Plastische Rekonstruktion mit synthetischem Patch Graft, n.n.bez.
39.52.20 ↔	Sonstige Korrektur eines Aneurysmas der Aorta, n.n.bez.		
39.52.21 ↔	Sonstige offen chirurgische Korrektur eines Aneurysmas der Aorta ascendens, des Aortenbogens und der thorakalen Aorta		
39.52.22 ↔	Sonstige offen chirurgische Korrektur eines Aneurysmas der Aorta abdominalis		
39.52.29 ↔	Sonstige Korrektur eines Aneurysmas der Aorta, sonstige		
39.52.99 ↔	Sonstige Korrektur eines Aneurysmas, sonstige		
39.53 ↔	Verschluss einer arteriovenösen Fistel		
39.54.00 ↔	Re-entry Operation, n.n.bez.		
39.54.10 ↔	Re-entry Operation, thorakale Aorta		
39.54.20 ↔	Re-entry Operation, Aorta abdominalis		
39.54.99 ↔	Re-entry Operation, sonstige		
39.55 ↔	Reimplantation eines aberrierenden Nierengefässes		
39.56.00 ↔	Plastische Rekonstruktion eines Blutgefässes mit Gewebe-Patch, n.n.bez.		

39.57.11 ↔	Plastische Rekonstruktion von intrakraniellen Gefässen mit synthetischem Patch Graft	39.57.69 ↔	Plastische Rekonstruktion von Gefässen der unteren Extremität mit synthetischem Patch Graft, sonstige
39.57.12 ↔	Plastische Rekonstruktion von extrakraniellen Arterien an Kopf und Hals mit synthetischem Patch Graft	39.57.99 ↔	Plastische Rekonstruktion mit synthetischem Patch Graft, sonstige
39.57.13 ↔	Plastische Rekonstruktion der V. jugularis mit synthetischem Patch Graft	39.59.10 ↔	Transposition von Arterien, n.n.bez.
39.57.19 ↔	Plastische Rekonstruktion von Gefässen an Kopf und Hals mit synthetischem Patch Graft, sonstige	39.59.30 ↔	Sonstige plastische Rekonstruktion von Gefässen an Kopf und Hals, n.n.bez.
39.57.20 ↔	Plastische Rekonstruktion von Gefässen der oberen Extremität mit synthetischem Patch Graft, n.n.bez.	39.59.31 ↔	Sonstige plastische Rekonstruktion eines intrakraniellen Gefässes
39.57.21 ↔	Plastische Rekonstruktion von Arterien der oberen Extremität mit synthetischem Patch Graft	39.59.32 ↔	Sonstige plastische Rekonstruktion der extrakraniellen A. vertebralis
39.57.22 ↔	Plastische Rekonstruktion der V. subclavia, V. axillaris und V. brachiocephalica mit synthetischem Patch Graft	39.59.33 ↔	Sonstige plastische Rekonstruktion von extrakraniellen Arterien an Kopf und Hals, sonstige
39.57.23 ↔	Plastische Rekonstruktion von sonstigen tiefen Venen der oberen Extremitäten mit synthetischem Patch Graft	39.59.34 ↔	Sonstige plastische Rekonstruktion der V. jugularis
39.57.29 ↔	Plastische Rekonstruktion von Gefässen der oberen Extremität mit synthetischem Patch Graft, sonstige	39.59.39 ↔	Sonstige plastische Rekonstruktion von Gefässen an Kopf und Hals, sonstige
39.57.30 ↔	Plastische Rekonstruktion von thorakalen Gefässen mit synthetischem Patch Graft, n.n.bez.	39.59.40 ↔	Sonstige plastische Rekonstruktion von Gefässen der oberen Extremität, n.n.bez.
39.57.31 ↔	Plastische Rekonstruktion der thorakalen Aorta mit synthetischem Patch Graft	39.59.41 ↔	Sonstige plastische Rekonstruktion von Arterien der oberen Extremität
39.57.32 ↔	Plastische Rekonstruktion der V. pulmonalis mit synthetischem Patch Graft	39.59.42 ↔	Sonstige plastische Rekonstruktion der V. subclavia, V. axillaris und V. brachiocephalica
39.57.33 ↔	Plastische Rekonstruktion der V. cava superior mit synthetischem Patch Graft	39.59.48 ↔	Sonstige plastische Rekonstruktion von sonstigen tiefen Venen der oberen Extremität
39.57.39 ↔	Plastische Rekonstruktion von thorakalen Gefässen mit synthetischem Patch Graft, sonstige	39.59.49 ↔	Sonstige plastische Rekonstruktion von Gefässen der oberen Extremität, sonstige
39.57.40 ↔	Plastische Rekonstruktion abdominaler Arterien mit synthetischem Patch Graft, n.n.bez.	39.59.50 ↔	Sonstige plastische Rekonstruktion von thorakalen Gefässen, n.n.bez.
39.57.41 ↔	Plastische Rekonstruktion der abdominalen Aorta mit synthetischem Patch Graft	39.59.51 ↔	Sonstige plastische Rekonstruktion der thorakalen Aorta
39.57.42 ↔	Plastische Rekonstruktion des Truncus coeliacus mit synthetischem Patch Graft	39.59.52 ↔	Sonstige plastische Rekonstruktion der A. pulmonalis
39.57.43 ↔	Plastische Rekonstruktion der A. gastrica mit synthetischem Patch Graft	39.59.53 ↔	Sonstige plastische Rekonstruktion von thorakalen Arterien, sonstige
39.57.44 ↔	Plastische Rekonstruktion der A. hepatica mit synthetischem Patch Graft	39.59.54 ↔	Sonstige plastische Rekonstruktion der V. pulmonalis
39.57.45 ↔	Plastische Rekonstruktion der A. lienalis mit synthetischem Patch Graft	39.59.55 ↔	Sonstige plastische Rekonstruktion der V. cava superior
39.57.46 ↔	Plastische Rekonstruktion der A. renalis mit synthetischem Patch Graft	39.59.59 ↔	Sonstige plastische Rekonstruktion von thorakalen Gefässen, sonstige
39.57.47 ↔	Plastische Rekonstruktion der A. mesenterica mit synthetischem Patch Graft	39.59.60 ↔	Sonstige plastische Rekonstruktion von abdominalen Arterien, n.n.bez.
39.57.48 ↔	Plastische Rekonstruktion der A. iliaca mit synthetischem Patch Graft	39.59.61 ↔	Sonstige plastische Rekonstruktion der abdominalen Aorta
39.57.49 ↔	Plastische Rekonstruktion abdominaler Arterien mit synthetischem Patch Graft, sonstige	39.59.62 ↔	Sonstige plastische Rekonstruktion des Truncus coeliacus
39.57.50 ↔	Plastische Rekonstruktion abdominaler Venen mit synthetischem Patch Graft, n.n.bez.	39.59.63 ↔	Sonstige plastische Rekonstruktion der A. gastrica
39.57.51 ↔	Plastische Rekonstruktion der V. cava inferior mit synthetischem Patch Graft	39.59.64 ↔	Sonstige plastische Rekonstruktion A. hepatica
39.57.52 ↔	Plastische Rekonstruktion der V. iliaca mit synthetischem Patch Graft	39.59.65 ↔	Sonstige plastische Rekonstruktion der A. lienalis
39.57.59 ↔	Plastische Rekonstruktion abdominaler Venen mit synthetischem Patch Graft, sonstige	39.59.66 ↔	Sonstige plastische Rekonstruktion der A. renalis
39.57.60 ↔	Plastische Rekonstruktion von Gefässen der unteren Extremität mit synthetischem Patch Graft, n.n.bez.	39.59.67 ↔	Sonstige plastische Rekonstruktion der A. mesenterica
39.57.61 ↔	Plastische Rekonstruktion von Arterien der unteren Extremität mit synthetischem Patch Graft	39.59.68 ↔	Sonstige plastische Rekonstruktion der A. iliaca
39.57.62 ↔	Plastische Rekonstruktion der V. femoralis und V. poplitea mit synthetischem Patch Graft	39.59.69 ↔	Sonstige plastische Rekonstruktion von abdominalen Arterien, sonstige
39.57.63 ↔	Plastische Rekonstruktion von sonstigen tiefen Venen der unteren Extremitäten mit synthetischem Patch Graft	39.59.70 ↔	Sonstige plastische Rekonstruktion von abdominalen Venen, n.n.bez.
39.57.64 ↔	Plastische Rekonstruktion von oberflächlichen Venen des Oberschenkels mit synthetischem Patch Graft	39.59.71 ↔	Sonstige plastische Rekonstruktion der V. cava inferior
		39.59.72 ↔	Sonstige plastische Rekonstruktion der V. iliaca
		39.59.79 ↔	Sonstige plastische Rekonstruktion von abdominalen Venen, sonstige
		39.59.80 ↔	Sonstige plastische Rekonstruktion von Gefässen der unteren Extremität, n.n.bez.
		39.59.81 ↔	Sonstige plastische Rekonstruktion von Arterien der unteren Extremität
		39.59.82 ↔	Sonstige plastische Rekonstruktion der V. femoralis
		39.59.83 ↔	Sonstige plastische Rekonstruktion der V. poplitea
		39.59.88 ↔	Sonstige plastische Rekonstruktion von sonstigen tiefen Venen der unteren Extremität
		39.59.89 ↔	Sonstige plastische Rekonstruktion von Gefässen der unteren Extremität, sonstige

- 39.59.90 ↔ Sonstige plastische Rekonstruktion eines Gefäßes, Venenklappenplastik
- 39.61.00 ↔ Extrakorporelle Zirkulation (ECC), n.n.bez.
- 39.61.10 ↔ Konventionelle extrakorporelle Zirkulation (ECC) unter Normothermie (mehr als 35 °C)
- 39.61.11 ↔ Konventionelle extrakorporelle Zirkulation (ECC) unter milder Hypothermie (32 - 35 °C)
- 39.61.12 ↔ Konventionelle extrakorporelle Zirkulation (ECC) unter moderater Hypothermie (26 bis unter 32 °C)
- 39.61.13 ↔ Konventionelle extrakorporelle Zirkulation (ECC) unter tiefer Hypothermie (20 bis unter 26 °C)
- 39.61.14 ↔ Konventionelle extrakorporelle Zirkulation (ECC) unter profunder Hypothermie (unter 20 °C)
- 39.61.15 ↔ Konventionelle extrakorporelle Zirkulation (ECC) unter Hypothermie, unbekannte Temperatur
- 39.61.21 ↔ Minimalisierte extrakorporelle Zirkulation (ECC) unter Normothermie (mehr als 35 °C)
- 39.61.22 ↔ Minimalisierte extrakorporelle Zirkulation (ECC) unter milder Hypothermie (32 - 35 °C)
- 39.61.23 ↔ Minimalisierte extrakorporelle Zirkulation (ECC) unter moderater Hypothermie (26 bis unter 32 °C)
- 39.61.24 ↔ Minimalisierte extrakorporelle Zirkulation (ECC) unter tiefer Hypothermie (20 bis unter 26 °C)
- 39.61.25 ↔ Minimalisierte extrakorporelle Zirkulation (ECC) unter profunder Hypothermie (unter 20 °C)
- 39.61.26 ↔ Minimalisierte extrakorporelle Zirkulation (ECC) unter Hypothermie, unbekannte Temperatur
- 39.61.99 ↔ Extrakorporelle Zirkulation (ECC), sonstige
- 39.66 ↔ Perkutaner kardiopulmonaler Bypass
- 39.71.00 ↔ Endovaskuläre Implantation eines Stent-Grafts (Stent-Prothesen) an der abdominalen Aorta, n.n.bez.
- 39.71.09 ↔ Endovaskuläre Implantation eines Stent-Grafts (Stent-Prothesen) an der abdominalen Aorta, sonstige
- 39.71.21 ↔ Endovaskuläre Implantation in die Aorta abdominalis von Stent-Grafts (Stent-Prothesen), ohne Öffnung
- 39.71.22 ↔ Endovaskuläre Implantation in die Aorta abdominalis von Stent-Grafts (Stent-Prothesen), mit 1 Öffnung
- 39.71.23 ↔ Endovaskuläre Implantation in die Aorta abdominalis von Stent-Grafts (Stent-Prothesen), mit 2 Öffnungen
- 39.71.24 ↔ Endovaskuläre Implantation in die Aorta abdominalis von Stent-Grafts (Stent-Prothesen), mit 3 Öffnungen
- 39.71.25 ↔ Endovaskuläre Implantation in die Aorta abdominalis von Stent-Grafts (Stent-Prothesen), mit 4 und mehr Öffnungen
- 39.71.31 ↔ Endovaskuläre Implantation in die Aorta abdominalis von Stent-Grafts (Stent-Prothesen), mit Versorgung eines Gefäßabganges in Parallelgraft-Technik
- 39.71.32 ↔ Endovaskuläre Implantation in die Aorta abdominalis von Stent-Grafts (Stent-Prothesen), mit Versorgung von zwei oder mehr Gefäßabgängen in Parallelgraft-Technik
- 39.72.00 ↔ Endovaskuläre plastische Rekonstruktion oder Okklusion von Gefäßen am Kopf und Hals, n.n.bez.
- 39.72.09 ↔ Endovaskuläre plastische Rekonstruktion oder Okklusion von Gefäßen am Kopf und Hals, sonstige
- 39.72.10 ↔ Selektive Embolisation von intrakraniellen Gefäßen, n.n.bez.
- 39.72.11 ↔ Selektive Embolisation von intrakraniellen Gefäßen mit Partikeln oder Coils
- 39.72.12 ↔ Selektive Embolisation von intrakraniellen Gefäßen mit embolisierenden Flüssigkeiten, ablösbaren Ballons oder Schirmen
- 39.72.14 ↔ Selektive Embolisation von intrakraniellen Gefäßen mit adhäsivem Embolisat
- 39.72.15 ↔ Selektive Embolisation von intrakraniellen Gefäßen mit Plugs
- 39.72.19 ↔ Selektive Embolisation von intrakraniellen Gefäßen, sonstige
- 39.72.20 ↔ Selektive Embolisation von extrakraniellen Gefäßen des Kopfes und des Halses, n.n.bez.
- 39.72.21 ↔ Selektive Embolisation von extrakraniellen Gefäßen des Kopfes und des Halses mit Partikeln oder Coils
- 39.72.22 ↔ Selektive Embolisation von extrakraniellen Gefäßen des Kopfes und des Halses mit embolisierenden Flüssigkeiten, ablösbaren Ballons oder Schirmen
- 39.72.24 ↔ Selektive Embolisation von extrakraniellen Gefäßen des Kopfes und des Halses mit adhäsivem Embolisat
- 39.72.25 ↔ Selektive Embolisation von extrakraniellen Gefäßen des Kopfes und des Halses mit Plugs
- 39.72.29 ↔ Selektive Embolisation von extrakraniellen Gefäßen des Kopfes und des Halses, sonstige
- 39.73.00 ↔ Endovaskuläre Implantation eines Stent-Grafts (Stent-Prothesen) an der thorakalen und thorakoabdominalen Aorta, n.n.bez.
- 39.73.09 ↔ Endovaskuläre Implantation eines Stent-Grafts (Stent-Prothesen) an der thorakalen und thorakoabdominalen Aorta, sonstige
- 39.73.31 ↔ Endovaskuläre Implantation in die Aorta thoracica von Stent-Grafts (Stent-Prothesen), ohne Öffnung
- 39.73.32 ↔ Endovaskuläre Implantation in die Aorta thoracica von Stent-Grafts (Stent-Prothesen), mit 1 Öffnung
- 39.73.33 ↔ Endovaskuläre Implantation in die Aorta thoracica von Stent-Grafts (Stent-Prothesen), mit 2 Öffnungen
- 39.73.34 ↔ Endovaskuläre Implantation in die Aorta thoracica von Stent-Grafts (Stent-Prothesen), mit 3 Öffnungen
- 39.73.35 ↔ Endovaskuläre Implantation in die Aorta thoracica von Stent-Grafts (Stent-Prothesen), mit 4 und mehr Öffnungen
- 39.73.36 ↔ Endovaskuläre Implantation in die Aorta thoracica von Stent-Grafts (Stent-Prothesen), mit Versorgung eines Gefäßabganges in Parallelgraft-Technik
- 39.73.37 ↔ Endovaskuläre Implantation in die Aorta thoracica von Stent-Grafts (Stent-Prothesen), mit Versorgung von 2 und mehr Gefäßabgängen in Parallelgraft-Technik
- 39.73.41 ↔ Endovaskuläre Implantation in die Aorta thoracoabdominalis von Stent-Grafts (Stent-Prothesen), ohne Öffnung
- 39.73.42 ↔ Endovaskuläre Implantation in die Aorta thoracoabdominalis von Stent-Grafts (Stent-Prothesen), mit 1 Öffnung
- 39.73.43 ↔ Endovaskuläre Implantation in die Aorta thoracoabdominalis von Stent-Grafts (Stent-Prothesen), mit 2 Öffnungen
- 39.73.44 ↔ Endovaskuläre Implantation in die Aorta thoracoabdominalis von Stent-Grafts (Stent-Prothesen), mit 3 Öffnungen
- 39.73.45 ↔ Endovaskuläre Implantation in die Aorta thoracoabdominalis von Stent-Grafts (Stent-Prothesen), mit 4 und mehr Öffnungen
- 39.73.46 ↔ Endovaskuläre Implantation in die Aorta thoracoabdominalis von Stent-Grafts (Stent-Prothesen), mit Versorgung eines Gefäßabganges in Parallelgraft-Technik
- 39.73.47 ↔ Endovaskuläre Implantation in die Aorta thoracoabdominalis von Stent-Grafts (Stent-Prothesen), mit Versorgung von 2 und mehr Gefäßabgängen in Parallelgraft-Technik
- 39.75.01 ↔ Perkutan-transluminale Gefäßintervention, sonstige Gefäße, Fremdkörperentfernung mit Bergkatheter, Körbchenkatheter, etc.
- 39.75.10 ↔ Perkutan-transluminale Gefäßintervention, sonstige Gefäße, Kathetersysteme zu Rekanalisation von Totalverschlüssen
- 39.75.11 ↔ Perkutan-transluminale Gefäßintervention, sonstige Gefäße, Rotationsthorbektomie
- 39.75.12 ↔ Perkutan-transluminale Gefäßintervention, sonstige Gefäße, Laserangioplastie
- 39.75.13 ↔ Perkutan-transluminale Gefäßintervention, sonstige Gefäße, Anti-Embolie-System (periphere oder viszerale Gefäße)

39.75.14 ↔	Perkutan-transluminale Gefäßintervention, sonstige Gefäße, Atherektomie	39.79.25 ↔	Coil-Embolisation oder -Verschluss von viszeralen Gefäßen
39.75.15 ↔	Perkutan-transluminale Gefäßintervention, sonstige Gefäße, selektive Thrombolyse	39.79.26 ↔	Coil-Embolisation oder -Verschluss von abdominalen Gefäßen
39.75.16 ↔	Perkutan-transluminale Gefäßintervention sonstige Gefäße, selektive Thrombolyse, ultraschallunterstützt	39.79.27 ↔	Coil-Embolisation oder -Verschluss von Gefäßen der unteren Extremitäten
39.75.20 †↔	Perkutan-transluminale Gefäßintervention, sonstige Gefäße, kathetergestützte Radiofrequenzablation über die A. renalis	39.79.28 ↔	Coil-Embolisation oder -Verschluss von spinalen Gefäßen
39.75.21 †↔	Perkutan-transluminale Gefäßintervention, sonstige Gefäße, kathetergestützte zirkumferentielle Ultraschallablation über die A. renalis	39.79.29 ↔	Coil-Embolisation oder -Verschluss von sonstigen Gefäßen, sonstige
39.75.30 ↔	Zerebrale Perfusionsaugmentation durch partielle endoarterielle Ballonokklusion	39.79.30 ↔	Selektive Embolisation mit embolisierenden Flüssigkeiten von sonstigen Gefäßen, n.n.bez.
39.76.10 ↔	Perkutane Ballonangioplastie an präzerebralem(en) (extrakraniell(en)) Gefäß(en)	39.79.31 ↔	Selektive Embolisation mit embolisierenden Flüssigkeiten von Gefäßen der oberen Extremitäten
39.76.11 ↔	Perkutane Angioplastik oder Atherektomie mittels Lithotripsie an präzerebralem(en) (extrakraniell(en)) Gefäß(en)	39.79.32 ↔	Selektive Embolisation mit embolisierenden Flüssigkeiten der Aorta
39.76.20 ↔	Perkutane Bladeangioplastie an präzerebralem(en) (extrakraniell(en)) Gefäß(en)	39.79.34 ↔	Selektive Embolisation mit embolisierenden Flüssigkeiten von thorakalen Gefäßen
39.76.30 ↔	Perkutane Laserangioplastie an präzerebralem(en) (extrakraniell(en)) Gefäß(en)	39.79.35 ↔	Selektive Embolisation mit embolisierenden Flüssigkeiten von viszeralen Gefäßen
39.76.40 ↔	Perkutane Atherektomie an präzerebralem(en) (extrakraniell(en)) Gefäß(en)	39.79.36 ↔	Selektive Embolisation mit embolisierenden Flüssigkeiten von abdominalen Gefäßen
39.76.50 ↔	Perkutane selektive Thrombolyse an extrakraniellen Gefäßen des Kopfes und Halses	39.79.37 ↔	Selektive Embolisation mit embolisierenden Flüssigkeiten von Gefäßen der unteren Extremitäten
39.76.61 ↔	Perkutane Rotationsthrombektomie an präzerebralem(en) (extrakraniell(en)) Gefäß(en)	39.79.38 ↔	Selektive Embolisation mit embolisierenden Flüssigkeiten von spinalen Gefäßen
39.76.62 ↔	Perkutane stentgestützte Thrombektomie an extrakraniellen Gefäßen	39.79.39 ↔	Selektive Embolisation mit embolisierenden Flüssigkeiten von sonstigen Gefäßen, sonstige
39.76.69 ↔	Perkutane Thrombektomie an präzerebralem(en) (extrakraniell(en)) Gefäß(en), sonstige	39.79.40 ↔	Selektive Embolisation mit ablösbaren Ballons von sonstigen Gefäßen, n.n.bez.
39.76.70 ↔	Perkutane endovaskuläre Fremdkörperentfernung aus extrakraniellen Gefäßen des Kopfes und Halses	39.79.41 ↔	Selektive Embolisation mit ablösbaren Ballons von Gefäßen der oberen Extremitäten
39.76.99 ↔	Perkutane transluminale endovaskuläre Intervention an präzerebralem(en) (extrakraniell(en)) Gefäß(en), sonstige	39.79.42 ↔	Selektive Embolisation mit ablösbaren Ballons der Aorta
39.77.00 ↔	Perkutane transluminale endovaskuläre Intervention an intrakraniell(en) Gefäß(en), n.n.bez.	39.79.44 ↔	Selektive Embolisation mit ablösbaren Ballons von thorakalen Gefäßen
39.77.09 ↔	Perkutane transluminale endovaskuläre Intervention an intrakraniell(en) Gefäß(en), sonstige	39.79.45 ↔	Selektive Embolisation mit ablösbaren Ballons von viszeralen Gefäßen
39.77.10 ↔	Perkutane Ballonangioplastie an intrakraniell(en) Gefäß(en)	39.79.46 ↔	Selektive Embolisation mit ablösbaren Ballons von abdominalen Gefäßen
39.77.20 ↔	Perkutane Bladeangioplastie an intrakraniell(en) Gefäß(en)	39.79.47 ↔	Selektive Embolisation mit ablösbaren Ballons von spinalen Gefäßen
39.77.30 ↔	Perkutane Laserangioplastie an intrakraniell(en) Gefäß(en)	39.79.48 ↔	Selektive Embolisation mit ablösbaren Ballons von Gefäßen der unteren Extremitäten
39.77.40 ↔	Perkutane Atherektomie an intrakraniell(en) Gefäß(en)	39.79.49 ↔	Selektive Embolisation mit ablösbaren Ballons von sonstigen Gefäßen, sonstige
39.77.50 ↔	Perkutane selektive Thrombolyse von intrakraniell(en) Gefäß(en)	39.79.50 ↔	Selektive Embolisation mit Schirmen von sonstigen Gefäßen, n.n.bez.
39.77.60 ↔	Perkutane Thrombektomie an intrakraniell(en) Gefäß(en), n.n.bez.	39.79.51 ↔	Selektive Embolisation mit Schirmen von Gefäßen der oberen Extremitäten
39.77.61 ↔	Perkutane Rotationsthrombektomie an intrakraniell(en) Gefäß(en)	39.79.52 ↔	Selektive Embolisation mit Schirmen der Aorta
39.77.62 ↔	Perkutane stentgestützte Thrombektomie an intrakraniell(en) Gefäß(en)	39.79.54 ↔	Selektive Embolisation mit Schirmen von thorakalen Gefäßen
39.77.69 ↔	Perkutane Thrombektomie an intrakraniell(en) Gefäß(en), sonstige	39.79.55 ↔	Selektive Embolisation mit Schirmen von viszeralen Gefäßen
39.77.70 ↔	Perkutane endovaskuläre Fremdkörperentfernung aus intrakraniell(en) Gefäß(en)	39.79.56 ↔	Selektive Embolisation mit Schirmen von abdominalen Gefäßen
39.77.80 ↔	Perkutane transluminale intraarterielle Spasmolyse bei zerebrovaskulären Vasospasmen	39.79.57 ↔	Selektive Embolisation mit Schirmen von Gefäßen der unteren Extremitäten
39.79.21 ↔	Coil-Embolisation oder -Verschluss von Gefäßen der oberen Extremitäten	39.79.58 ↔	Selektive Embolisation mit Schirmen von spinalen Gefäßen
39.79.22 ↔	Coil-Embolisation oder -Verschluss der Aorta	39.79.59 ↔	Selektive Embolisation mit Schirmen von sonstigen Gefäßen, sonstige
39.79.24 ↔	Coil-Embolisation oder -Verschluss von thorakalen Gefäßen	39.79.60 ↔	Selektive Embolisation mit Partikeln von sonstigen Gefäßen, n.n.bez.
		39.79.61 ↔	Selektive Embolisation mit Partikeln von Gefäßen der oberen Extremitäten
		39.79.62 ↔	Selektive Embolisation mit Partikeln der Aorta
		39.79.64 ↔	Selektive Embolisation mit Partikeln von thorakalen Gefäßen

39.79.65 ↔	Selektive Embolisation mit Partikeln von viszeralen Gefässen	39.7A.14 ↔	Endovaskuläre Implantation, iliakal, 4 Stent-Prothesen, ohne Seitenarm
39.79.66 ↔	Selektive Embolisation mit Partikeln von abdominalen Gefässen	39.7A.15 ↔	Endovaskuläre Implantation, iliakal, 5 Stent-Prothesen, ohne Seitenarm
39.79.67 ↔	Selektive Embolisation mit Partikeln von Gefässen der unteren Extremitäten	39.7A.16 ↔	Endovaskuläre Implantation, iliakal, 6 und mehr Stent-Prothesen, ohne Seitenarm
39.79.68 ↔	Selektive Embolisation mit Partikeln von spinalen Gefässen	39.7A.21 ↔	Endovaskuläre Implantation in Beckenarterien von Stent-Grafts (Stent-Prothesen), iliakal mit Seitenarm
39.79.69 ↔	Selektive Embolisation mit Partikeln von sonstigen Gefässen, sonstige	39.7A.22 ↔	Endovaskuläre Implantation in Beckenarterie von Stent-Grafts (Stent-Prothesen), mit Versorgung eines Gefässabganges in Parallelgraft-Technik
39.79.70 ↔	Kathetertechnischer Verschluss von Arterien mittels Laser, sonstigen Gefässen, n.n.bez.	39.7A.31 ↔	Endovaskuläre Implantation von Stent-Grafts (Stent-Prothesen) in die V. cava
39.79.71 ↔	Kathetertechnischer Verschluss mittels Laser, an Arterien der oberen Extremitäten	39.7A.32 ↔	Endovaskuläre Implantation von Stent-Grafts (Stent-Prothesen) in die V. porta
39.79.72 ↔	Kathetertechnischer Verschluss mittels Laser, an der Aorta	39.7A.41 ↔	Endovaskuläre Implantation von Stent-Grafts (Stent-Prothesen) in Nierengefässe
39.79.74 ↔	Kathetertechnischer Verschluss mittels Laser, an thorakalen Gefässen	39.8X.10 ↔	Exploration des Glomus caroticum und anderer Paraganglien
39.79.75 ↔	Kathetertechnischer Verschluss mittels Laser, an Gefässen der unteren Extremitäten	39.8X.11 ↔	Exzision des Glomus caroticum und anderer Paraganglien
39.79.76 ↔	Kathetertechnischer Verschluss mittels Laser, an viszeralen Gefässen	39.8X.20 ↔	Implantation oder Ersetzen eines Impulsgenerators zur Aktivierung des Baroreflexes
39.79.77 ↔	Kathetertechnischer Verschluss mittels Laser, an abdominalen Gefässen	39.8X.21 ↔	Revision ohne Ersatz eines Impulsgenerators zur Aktivierung des Baroreflexes
39.79.79 ↔	Kathetertechnischer Verschluss von Arterien mittels Laser, sonstige Gefässe, sonstige	39.8X.22 ↔	Entfernen eines Impulsgenerators zur Aktivierung des Baroreflexes
39.79.80 ↔	Kathetertechnischer Verschluss von Arterien mittels Radiofrequenz, sonstige Gefässe, n.n.bez.	39.8X.30 ↔	Implantation oder Ersetzen einer (von) Elektrode(n) zur Aktivierung des Baroreflexes
39.79.81 ↔	Kathetertechnischer Verschluss mittels Radiofrequenz an Arterien der oberen Extremitäten	39.8X.31 ↔	Revision ohne Ersatz einer (von) Elektrode(n) zur Aktivierung des Baroreflexes
39.79.82 ↔	Kathetertechnischer Verschluss mittels Radiofrequenz an der Aorta	39.8X.32 ↔	Entfernen einer (von) Elektrode(n) zur Aktivierung des Baroreflexes
39.79.84 ↔	Kathetertechnischer Verschluss mittels Radiofrequenz an thorakalen Gefässen	39.8X.99 ↔	Operationen am Glomus caroticum, Sinus caroticus und anderen Paraganglien, sonstige
39.79.85 ↔	Kathetertechnischer Verschluss mittels Radiofrequenz an Gefässen der unteren Extremitäten	39.95.10 †↔	Hämodialyse: n.n.bez.
39.79.86 ↔	Kathetertechnischer Verschluss mittels Radiofrequenz an viszeralen Gefässen	39.95.19 †↔	Hämodialyse: sonstige
39.79.87 ↔	Kathetertechnischer Verschluss mittels Radiofrequenz an abdominalen Gefässen	39.95.20 †↔	Hämodialyse: Intermittierend, n.n.bez.
39.79.89 ↔	Kathetertechnischer Verschluss mittels Radiofrequenz an sonstigen Gefässen, sonstige	39.95.21 †↔	Hämodialyse: Intermittierend, Antikoagulation mit Heparin oder ohne Antikoagulation
39.79.A0 ↔	Selektive Embolisation mit Plugs von sonstigen Gefässen, n.n.bez.	39.95.22 †↔	Hämodialyse: Intermittierend, Antikoagulation mit sonstigen Substanzen
39.79.A1 ↔	Selektive Embolisation mit Plugs von Gefässen der oberen Extremitäten	39.95.23 †↔	Hämodialyse: Verlängert intermittierend, Antikoagulation mit Heparin oder ohne Antikoagulation
39.79.A2 ↔	Selektive Embolisation mit Plugs der Aorta	39.95.24 †↔	Hämodialyse: Verlängert intermittierend, Antikoagulation mit sonstigen Substanzen
39.79.A4 ↔	Selektive Embolisation mit Plugs von thorakalen Gefässen	39.95.30 †↔	Hämodialyse: Kontinuierlich, venovenös, pumpengetrieben (CVVHD), Antikoagulation mit Heparin oder ohne Antikoagulation, Dauer n.n.bez.
39.79.A5 ↔	Selektive Embolisation mit Plugs von viszeralen Gefässen	39.95.31 †↔	Hämodialyse: Kontinuierlich, venovenös, pumpengetrieben (CVVHD), Antikoagulation mit Heparin oder ohne Antikoagulation, bis 24 Stunden
39.79.A6 ↔	Selektive Embolisation mit Plugs von abdominalen Gefässen	39.95.32 †↔	Hämodialyse: Kontinuierlich, venovenös, pumpengetrieben (CVVHD), Antikoagulation mit Heparin oder ohne Antikoagulation, von mehr als 24 Stunden bis 72 Stunden
39.79.A7 ↔	Selektive Embolisation mit Plugs von Gefässen der unteren Extremitäten	39.95.33 †↔	Hämodialyse: Kontinuierlich, venovenös, pumpengetrieben (CVVHD), Antikoagulation mit Heparin oder ohne Antikoagulation, von mehr als 72 Stunden bis 144 Stunden
39.79.A8 ↔	Selektive Embolisation mit Plugs von spinalen Gefässen	39.95.34 †↔	Hämodialyse: Kontinuierlich, venovenös, pumpengetrieben (CVVHD), Antikoagulation mit Heparin oder ohne Antikoagulation, von mehr als 144 Stunden bis 264 Stunden
39.79.A9 ↔	Selektive Embolisation mit Plugs von sonstigen Gefässen, sonstige	39.95.35 †↔	Hämodialyse: Kontinuierlich, venovenös, pumpengetrieben (CVVHD), Antikoagulation mit Heparin oder ohne Antikoagulation, von mehr als 264 Stunden bis 432 Stunden
39.7A.00 ↔	Endovaskuläre Implantation von Stent-Grafts (Stent-Prothesen) in sonstige Gefässe, n.n.bez.		
39.7A.09 ↔	Endovaskuläre Implantation von Stent-Grafts (Stent-Prothesen) in sonstige Gefässe, sonstige		
39.7A.11 ↔	Endovaskuläre Implantation, iliakal, 1 Stent-Prothese, ohne Seitenarm		
39.7A.12 ↔	Endovaskuläre Implantation, iliakal, 2 Stent-Prothesen, ohne Seitenarm		
39.7A.13 ↔	Endovaskuläre Implantation, iliakal, 3 Stent-Prothesen, ohne Seitenarm		

- 39.95.36 †↔ Hämodialyse: Kontinuierlich, venovenös, pumpengetrieben (CVVHD), Antikoagulation mit Heparin oder ohne Antikoagulation, von mehr als 432 Stunden
- 39.95.40 †↔ Hämodialyse: Kontinuierlich, venovenös, pumpengetrieben (CVVHD), Antikoagulation mit sonstigen Substanzen, Dauer der Behandlung n.n.bez.
- 39.95.41 †↔ Hämodialyse: Kontinuierlich, venovenös, pumpengetrieben (CVVHD), Antikoagulation mit sonstigen Substanzen, bis 24 Stunden
- 39.95.42 †↔ Hämodialyse: Kontinuierlich, venovenös, pumpengetrieben (CVVHD), Antikoagulation mit sonstigen Substanzen, von mehr als 24 Stunden bis 72 Stunden
- 39.95.43 †↔ Hämodialyse: Kontinuierlich, venovenös, pumpengetrieben (CVVHD), Antikoagulation mit sonstigen Substanzen, von mehr als 72 Stunden bis 144 Stunden
- 39.95.44 †↔ Hämodialyse: Kontinuierlich, venovenös, pumpengetrieben (CVVHD), Antikoagulation mit sonstigen Substanzen, von mehr als 144 Stunden bis 264 Stunden
- 39.95.45 †↔ Hämodialyse: Kontinuierlich, venovenös, pumpengetrieben (CVVHD), Antikoagulation mit sonstigen Substanzen, von mehr als 264 Stunden bis 432 Stunden
- 39.95.46 †↔ Hämodialyse: Kontinuierlich, venovenös, pumpengetrieben (CVVHD), Antikoagulation mit sonstigen Substanzen, von mehr als 432 Stunden
- 39.95.50 †↔ Hämofiltration, n.n.bez.
- 39.95.59 †↔ Hämofiltration, sonstige
- 39.95.60 †↔ Hämofiltration: Intermittierend, n.n.bez.
- 39.95.61 †↔ Hämofiltration: Intermittierend, Antikoagulation mit Heparin oder ohne Antikoagulation
- 39.95.62 †↔ Hämofiltration: Intermittierend, Antikoagulation mit sonstigen Substanzen
- 39.95.63 †↔ Hämofiltration: Verlängert intermittierend, Antikoagulation mit Heparin oder ohne Antikoagulation
- 39.95.64 †↔ Hämofiltration: Verlängert intermittierend, Antikoagulation mit sonstigen Substanzen
- 39.95.70 †↔ Hämofiltration: Kontinuierlich, venovenös, pumpengetrieben (CVVH), Antikoagulation mit Heparin oder ohne Antikoagulation, Dauer n.n.bez.
- 39.95.71 †↔ Hämofiltration: Kontinuierlich, venovenös, pumpengetrieben (CVVH), Antikoagulation mit Heparin oder ohne Antikoagulation, bis 24 Stunden
- 39.95.72 †↔ Hämofiltration: Kontinuierlich, venovenös, pumpengetrieben (CVVH), Antikoagulation mit Heparin oder ohne Antikoagulation, von mehr als 24 Stunden bis 72 Stunden
- 39.95.73 †↔ Hämofiltration: Kontinuierlich, venovenös, pumpengetrieben (CVVH), Antikoagulation mit Heparin oder ohne Antikoagulation, von mehr als 72 Stunden bis 144 Stunden
- 39.95.74 †↔ Hämofiltration: Kontinuierlich, venovenös, pumpengetrieben (CVVH), Antikoagulation mit Heparin oder ohne Antikoagulation, von mehr als 144 Stunden bis 264 Stunden
- 39.95.75 †↔ Hämofiltration: Kontinuierlich, venovenös, pumpengetrieben (CVVH), Antikoagulation mit Heparin oder ohne Antikoagulation, von mehr als 264 Stunden bis 432 Stunden
- 39.95.76 †↔ Hämofiltration: Kontinuierlich, venovenös, pumpengetrieben (CVVH), Antikoagulation mit Heparin oder ohne Antikoagulation, von mehr als 432 Stunden
- 39.95.80 †↔ Hämofiltration: Kontinuierlich, venovenös, pumpengetrieben (CVVH), Antikoagulation mit sonstigen Substanzen, Dauer n.n.bez.
- 39.95.81 †↔ Hämofiltration: Kontinuierlich, venovenös, pumpengetrieben (CVVH), Antikoagulation mit sonstigen Substanzen, bis 24 Stunden
- 39.95.82 †↔ Hämofiltration: Kontinuierlich, venovenös, pumpengetrieben (CVVH), Antikoagulation mit sonstigen Substanzen, von mehr als 24 Stunden bis 72 Stunden
- 39.95.83 †↔ Hämofiltration: Kontinuierlich, venovenös, pumpengetrieben (CVVH), Antikoagulation mit sonstigen Substanzen, von mehr als 72 Stunden bis 144 Stunden
- 39.95.84 †↔ Hämofiltration: Kontinuierlich, venovenös, pumpengetrieben (CVVH), Antikoagulation mit sonstigen Substanzen, von mehr als 144 Stunden bis 264 Stunden
- 39.95.85 †↔ Hämofiltration: Kontinuierlich, venovenös, pumpengetrieben (CVVH), Antikoagulation mit sonstigen Substanzen, von mehr als 264 Stunden bis 432 Stunden
- 39.95.86 †↔ Hämofiltration: Kontinuierlich, venovenös, pumpengetrieben (CVVH), Antikoagulation mit sonstigen Substanzen, von mehr als 432 Stunden
- 39.95.A0 †↔ Hämofiltration: Kontinuierlich, arteriovenös (CAVH), Dauer n.n.bez.
- 39.95.A1 †↔ Hämofiltration: Kontinuierlich, arteriovenös (CAVH), bis 24 Stunden
- 39.95.A2 †↔ Hämofiltration: Kontinuierlich, arteriovenös (CAVH), von mehr als 24 Stunden bis 72 Stunden
- 39.95.A3 †↔ Hämofiltration: Kontinuierlich, arteriovenös (CAVH), von mehr als 72 Stunden bis 144 Stunden
- 39.95.A4 †↔ Hämofiltration: Kontinuierlich, arteriovenös (CAVH), von mehr als 144 Stunden bis 264 Stunden
- 39.95.A5 †↔ Hämofiltration: Kontinuierlich, arteriovenös (CAVH), von mehr als 264 Stunden bis 432 Stunden
- 39.95.A6 †↔ Hämofiltration: Kontinuierlich, arteriovenös (CAVH), von mehr als 432 Stunden
- 39.95.B0 †↔ Hämodiafiltration: Intermittierend, n.n.bez.
- 39.95.B1 †↔ Hämodiafiltration: Intermittierend, Antikoagulation mit Heparin oder ohne Antikoagulation
- 39.95.B2 †↔ Hämodiafiltration: Intermittierend, Antikoagulation mit sonstigen Substanzen
- 39.95.B3 †↔ Hämodiafiltration: Verlängert intermittierend, Antikoagulation mit Heparin oder ohne Antikoagulation
- 39.95.B9 †↔ Hämodiafiltration: Verlängert intermittierend, Antikoagulation mit sonstigen Substanzen
- 39.95.C0 †↔ Hämodiafiltration: Kontinuierlich, venovenös, pumpengetrieben (CVVHDF), Antikoagulation mit Heparin oder ohne Antikoagulation, Dauer n.n.bez.
- 39.95.C1 †↔ Hämodiafiltration: Kontinuierlich, venovenös, pumpengetrieben (CVVHDF), Antikoagulation mit Heparin oder ohne Antikoagulation, bis 24 Stunden
- 39.95.C2 †↔ Hämodiafiltration: Kontinuierlich, venovenös, pumpengetrieben (CVVHDF), Antikoagulation mit Heparin oder ohne Antikoagulation, von mehr als 24 Stunden bis 72 Stunden
- 39.95.C3 †↔ Hämodiafiltration: Kontinuierlich, venovenös, pumpengetrieben (CVVHDF), Antikoagulation mit Heparin oder ohne Antikoagulation, von mehr als 72 Stunden bis 144 Stunden
- 39.95.C4 †↔ Hämodiafiltration: Kontinuierlich, venovenös, pumpengetrieben (CVVHDF), Antikoagulation mit Heparin oder ohne Antikoagulation, von mehr als 144 Stunden bis 264 Stunden
- 39.95.C5 †↔ Hämodiafiltration: Kontinuierlich, venovenös, pumpengetrieben (CVVHDF), Antikoagulation mit Heparin oder ohne Antikoagulation, von mehr als 264 Stunden bis 432 Stunden

39.95.C6 †↔	Hämodiafiltration: Kontinuierlich, venovenös, pumpengetrieben (CVVHDF), Antikoagulation mit Heparin oder ohne Antikoagulation, von mehr als 432 Stunden	39.99.32 ↔	Katheterinterventioneller Verschluss des Ductus arteriosus Botalli, mit Amplatz-Ductus-Occluder
39.95.D0 †↔	Hämodiafiltration: Kontinuierlich, venovenös, pumpengetrieben (CVVHDF), Antikoagulation mit sonstigen Substanzen, n.n.bez.	39.99.38 ↔	Katheterinterventioneller Verschluss des Ductus arteriosus Botalli, sonstige
39.95.D1 †↔	Hämodiafiltration: Kontinuierlich, venovenös, pumpengetrieben (CVVHDF), Antikoagulation mit sonstigen Substanzen, bis 24 Stunden	39.99.39 ↔	Operationen bei sonstigen kongenitalen Gefässanomalien
39.95.D2 †↔	Hämodiafiltration: Kontinuierlich, venovenös, pumpengetrieben (CVVHDF), Antikoagulation mit sonstigen Substanzen, von mehr als 24 Stunden bis 72 Stunden	39.9A.11 †↔	Implantation oder Wechsel eines vollständig implantierbaren Katheterverweilsystems
39.95.D3 †↔	Hämodiafiltration: Kontinuierlich, venovenös, pumpengetrieben (CVVHDF), Antikoagulation mit sonstigen Substanzen, von mehr als 72 Stunden bis 144 Stunden	39.A1.11 †↔	Einsatz eines Excimer-Laser
39.95.D4 †↔	Hämodiafiltration: Kontinuierlich, venovenös, pumpengetrieben (CVVHDF), Antikoagulation mit sonstigen Substanzen, von mehr als 144 Stunden bis 264 Stunden	39.A1.12 †↔	Einsatz eines Cutting sheath
39.95.D5 †↔	Hämodiafiltration: Kontinuierlich, venovenös, pumpengetrieben (CVVHDF), Antikoagulation mit sonstigen Substanzen, von mehr als 264 Stunden bis 432 Stunden	39.B1.09 ↔	(Perkutan-)transluminale Implantation von Stents ohne Medikamenten-Freisetzung, sonstige
39.95.D9 †↔	Hämodiafiltration: Kontinuierlich, venovenös, pumpengetrieben (CVVHDF), Antikoagulation mit sonstigen Substanzen, von mehr als 432 Stunden	39.B1.11 ↔	(Perkutan-)transluminale Implantation von Stents ohne Medikamenten-Freisetzung, intrakranielle Gefäße
39.95.E0 †↔	Hämodiafiltration: Kontinuierlich, arteriovenös (CAVHDF), Dauer n.n.bez.	39.B1.22 ↔	(Perkutan-)transluminale Implantation von Stents ohne Medikamenten-Freisetzung, A. carotis n.n.bez.
39.95.E1 †↔	Hämodiafiltration: Kontinuierlich, arteriovenös (CAVHDF), bis 24 Stunden	39.B1.23 ↔	(Perkutan-)transluminale Implantation von Stents ohne Medikamenten-Freisetzung, A. carotis communis
39.95.E2 †↔	Hämodiafiltration: Kontinuierlich, arteriovenös (CAVHDF), von mehr als 24 Stunden bis 72 Stunden	39.B1.25 ↔	(Perkutan-)transluminale Implantation von Stents ohne Medikamenten-Freisetzung, A. carotis interna extrakraniell
39.95.E3 †↔	Hämodiafiltration: Kontinuierlich, arteriovenös (CAVHDF), von mehr als 72 Stunden bis 144 Stunden	39.B1.26 ↔	(Perkutan-)transluminale Implantation von Stents ohne Medikamenten-Freisetzung, A. carotis interna extrakraniell mit A. carotis communis
39.95.E4 †↔	Hämodiafiltration: Kontinuierlich, arteriovenös (CAVHDF), von mehr als 144 Stunden bis 264 Stunden	39.B1.27 ↔	(Perkutan-)transluminale Implantation von Stents ohne Medikamenten-Freisetzung, A. carotis externa
39.95.E5 †↔	Hämodiafiltration: Kontinuierlich, arteriovenös (CAVHDF), von mehr als 264 Stunden bis 432 Stunden	39.B1.28 ↔	(Perkutan-)transluminale Implantation von Stents ohne Medikamenten-Freisetzung, A. vertebralis extrakraniell
39.95.E6 †↔	Hämodiafiltration: Kontinuierlich, arteriovenös (CAVHDF), von mehr als 432 Stunden	39.B1.31 ↔	(Perkutan-)transluminale Implantation von Stents ohne Medikamenten-Freisetzung, Gefäße von Schulter und Oberarm
39.95.I1 †↔	Nierenersatzverfahren zur Therapie des Transplantatversagens (Niere), intermittierend	39.B1.51 ↔	(Perkutan-)transluminale Implantation von Stents ohne Medikamenten-Freisetzung, Gefäße von Unterarm
39.95.I2 †↔	Nierenersatzverfahren zur Therapie des Transplantatversagens (Niere), kontinuierlich	39.B1.71 ↔	(Perkutan-)transluminale Implantation von Stents ohne Medikamenten-Freisetzung, Aorta
39.97.11 †↔	Isolierte Extremitätenperfusion mit Zytostatikum	39.B1.74 ↔	(Perkutan-)transluminale Implantation von Stents ohne Medikamenten-Freisetzung, Aortenisthmus
39.97.12 †↔	Isolierte Extremitätenperfusion mit Tumornekrosefaktor	39.B1.75 ↔	(Perkutan-)transluminale Implantation von Stents ohne Medikamenten-Freisetzung, Ductus arteriosus apertus
39.97.13 †↔	Isolierte Extremitätenperfusion mit Zytostatikum sowie Tumornekrosefaktor	39.B1.81 ↔	(Perkutan-)transluminale Implantation von Stents ohne Medikamenten-Freisetzung, andere thorakale Gefäße
39.97.19 †↔	Isolierte Extremitätenperfusion, sonstige Substanzen	39.B1.A4 ↔	(Perkutan-)transluminale Implantation von Stents ohne Medikamenten-Freisetzung, A. pulmonalis
39.99.10 ↔	Aortopexie	39.B1.C1 ↔	(Perkutan-)transluminale Implantation von Stents ohne Medikamenten-Freisetzung, andere abdominale und pelvine Arterien
39.99.20 ↔	Operationen bei kongenitalen Gefässanomalien, n.n.bez.	39.B1.C3 ↔	(Perkutan-)transluminale Implantation von Stents ohne Medikamenten-Freisetzung, A. iliaca
39.99.21 ↔	Operationen bei kongenitaler Anomalie des Aortenisthmus (Stenose) oder bei unterbrochenem Aortenbogen	39.B1.D1 ↔	(Perkutan-)transluminale Implantation von Stents ohne Medikamenten-Freisetzung, viszerale Gefäße
39.99.22 ↔	Operationen bei kongenitalen Anomalien der A. oder V. pulmonalis oder bei A. lusoria	39.B1.G1 ↔	(Perkutan-)transluminale Implantation von Stents ohne Medikamenten-Freisetzung, Arterien vom Oberschenkel
39.99.23 ↔	Operationen bei kongenitalen Anomalien der V. cava	39.B1.H1 ↔	(Perkutan-)transluminale Implantation von Stents ohne Medikamenten-Freisetzung, Gefäße vom Unterschenkel
39.99.24 ↔	Operationen bei kongenitalen Kollateralgefässen und Unifokalisierung	39.B1.J3 ↔	(Perkutan-)transluminale Implantation von Stents ohne Medikamenten-Freisetzung, V. pulmonalis
39.99.30 ↔	Katheterinterventioneller Verschluss des Ductus arteriosus Botalli, n.n.bez.	39.B1.J7 ↔	(Perkutan-)transluminale Implantation von Stents ohne Medikamenten-Freisetzung, V. cava
39.99.31 ↔	Katheterinterventioneller Verschluss des Ductus arteriosus Botalli, mit Coil	39.B1.JB ↔	(Perkutan-)transluminale Implantation von Stents ohne Medikamenten-Freisetzung, andere abdominale und pelvine Venen

39.B1.JF ↔	(Perkutan-)transluminale Implantation von Stents ohne Medikamenten-Freisetzung, Venen vom Oberschenkel	39.B2.JF ↔	(Perkutan-)transluminale Implantation von Stents mit Medikamenten-Freisetzung, Venen vom Oberschenkel
39.B1.JI ↔	(Perkutan-)transluminale Implantation von Stents ohne Medikamenten-Freisetzung, V. portae	39.B2.JI ↔	(Perkutan-)transluminale Implantation von Stents mit Medikamenten-Freisetzung, V. portae
39.B1.L1 ↔	(Perkutan-)transluminale Implantation von Stents ohne Medikamenten-Freisetzung, spinale Gefäße	39.B2.L1 ↔	(Perkutan-)transluminale Implantation von Stents mit Medikamenten-Freisetzung, spinale Gefäße
39.B1.M2 ↔	(Perkutan-)transluminale Implantation von Stents ohne Medikamenten-Freisetzung, Aortopulmonale Kollateralgefäße (MAPCA)	39.B2.M2 ↔	(Perkutan-)transluminale Implantation von Stents mit Medikamenten-Freisetzung, Aortopulmonale Kollateralgefäße (MAPCA)
39.B1.N2 ↔	(Perkutan-)transluminale Implantation von Stents ohne Medikamenten-Freisetzung, künstliche aortopulmonale Shunts	39.B2.N2 ↔	(Perkutan-)transluminale Implantation von Stents mit Medikamenten-Freisetzung, künstliche aortopulmonale Shunts
39.B2.09 ↔	(Perkutan-)transluminale Implantation von Stents mit Medikamenten-Freisetzung, sonstige	39.B3.09 ↔	(Perkutan-)transluminale Implantation von gecoverten Stents ohne Medikamenten-Freisetzung, sonstige
39.B2.11 ↔	(Perkutan-)transluminale Implantation von Stents mit Medikamenten-Freisetzung, intrakranielle Gefäße	39.B3.11 ↔	(Perkutan-)transluminale Implantation von gecoverten Stents ohne Medikamenten-Freisetzung, intrakranielle Gefäße
39.B2.22 ↔	(Perkutan-)transluminale Implantation von Stents mit Medikamenten-Freisetzung, A. carotis n.n.bez.	39.B3.22 ↔	(Perkutan-)transluminale Implantation von gecoverten Stents ohne Medikamenten-Freisetzung, A. carotis n.n.bez.
39.B2.23 ↔	(Perkutan-)transluminale Implantation von Stents mit Medikamenten-Freisetzung, A. carotis communis	39.B3.23 ↔	(Perkutan-)transluminale Implantation von gecoverten Stents ohne Medikamenten-Freisetzung, A. carotis communis
39.B2.25 ↔	(Perkutan-)transluminale Implantation von Stents mit Medikamenten-Freisetzung, A. carotis interna extrakraniell	39.B3.25 ↔	(Perkutan-)transluminale Implantation von gecoverten Stents ohne Medikamenten-Freisetzung, A. carotis interna extrakraniell
39.B2.26 ↔	(Perkutan-)transluminale Implantation von Stents mit Medikamenten-Freisetzung, A. carotis interna extrakraniell mit A. carotis communis	39.B3.26 ↔	(Perkutan-)transluminale Implantation von gecoverten Stents ohne Medikamenten-Freisetzung, A. carotis interna extrakraniell mit A. carotis communis
39.B2.27 ↔	(Perkutan-)transluminale Implantation von Stents mit Medikamenten-Freisetzung, A. carotis externa	39.B3.27 ↔	(Perkutan-)transluminale Implantation von gecoverten Stents ohne Medikamenten-Freisetzung, A. carotis externa
39.B2.28 ↔	(Perkutan-)transluminale Implantation von Stents mit Medikamenten-Freisetzung, A. vertebralis extrakraniell	39.B3.28 ↔	(Perkutan-)transluminale Implantation von gecoverten Stents ohne Medikamenten-Freisetzung, A. vertebralis extrakraniell
39.B2.31 ↔	(Perkutan-)transluminale Implantation von Stents mit Medikamenten-Freisetzung, Gefäße von Schulter und Oberarm	39.B3.31 ↔	(Perkutan-)transluminale Implantation von gecoverten Stents ohne Medikamenten-Freisetzung, Gefäße von Schulter und Oberarm
39.B2.51 ↔	(Perkutan-)transluminale Implantation von Stents mit Medikamenten-Freisetzung, Gefäße von Unterarm	39.B3.51 ↔	(Perkutan-)transluminale Implantation von gecoverten Stents ohne Medikamenten-Freisetzung, Gefäße von Unterarm
39.B2.71 ↔	(Perkutan-)transluminale Implantation von Stents mit Medikamenten-Freisetzung, Aorta	39.B3.71 ↔	(Perkutan-)transluminale Implantation von gecoverten Stents ohne Medikamenten-Freisetzung, Aorta
39.B2.74 ↔	(Perkutan-)transluminale Implantation von Stents mit Medikamenten-Freisetzung, Aortenisthmus	39.B3.74 ↔	(Perkutan-)transluminale Implantation von gecoverten Stents ohne Medikamenten-Freisetzung, Aortenisthmus
39.B2.75 ↔	(Perkutan-)transluminale Implantation von Stents mit Medikamenten-Freisetzung, Ductus arteriosus apertus	39.B3.75 ↔	(Perkutan-)transluminale Implantation von gecoverten Stents ohne Medikamenten-Freisetzung, Ductus arteriosus apertus
39.B2.81 ↔	(Perkutan-)transluminale Implantation von Stents mit Medikamenten-Freisetzung, andere thorakale Gefäße	39.B3.81 ↔	(Perkutan-)transluminale Implantation von gecoverten Stents ohne Medikamenten-Freisetzung, andere thorakale Gefäße
39.B2.A4 ↔	(Perkutan-)transluminale Implantation von Stents mit Medikamenten-Freisetzung, A. pulmonalis	39.B3.A4 ↔	(Perkutan-)transluminale Implantation von gecoverten Stents ohne Medikamenten-Freisetzung, A. pulmonalis
39.B2.C1 ↔	(Perkutan-)transluminale Implantation von Stents mit Medikamenten-Freisetzung, andere abdominale und pelvine Arterien	39.B3.C1 ↔	(Perkutan-)transluminale Implantation von gecoverten Stents ohne Medikamenten-Freisetzung, andere abdominale und pelvine Arterien
39.B2.C3 ↔	(Perkutan-)transluminale Implantation von Stents mit Medikamenten-Freisetzung, A. iliaca	39.B3.C3 ↔	(Perkutan-)transluminale Implantation von gecoverten Stents ohne Medikamenten-Freisetzung, A. iliaca
39.B2.D1 ↔	(Perkutan-)transluminale Implantation von Stents mit Medikamenten-Freisetzung, viszerale Gefäße	39.B3.D1 ↔	(Perkutan-)transluminale Implantation von gecoverten Stents ohne Medikamenten-Freisetzung, viszerale Gefäße
39.B2.G1 ↔	(Perkutan-)transluminale Implantation von Stents mit Medikamenten-Freisetzung, Arterien vom Oberschenkel	39.B3.G1 ↔	(Perkutan-)transluminale Implantation von gecoverten Stents ohne Medikamenten-Freisetzung, Arterien vom Oberschenkel
39.B2.H1 ↔	(Perkutan-)transluminale Implantation von Stents mit Medikamenten-Freisetzung, Gefäße vom Unterschenkel	39.B3.H1 ↔	(Perkutan-)transluminale Implantation von gecoverten Stents ohne Medikamenten-Freisetzung, Gefäße vom Unterschenkel
39.B2.J3 ↔	(Perkutan-)transluminale Implantation von Stents mit Medikamenten-Freisetzung, V. pulmonalis	39.B3.J3 ↔	(Perkutan-)transluminale Implantation von gecoverten Stents ohne Medikamenten-Freisetzung, V. pulmonalis
39.B2.J7 ↔	(Perkutan-)transluminale Implantation von Stents mit Medikamenten-Freisetzung, V. cava	39.B3.J7 ↔	(Perkutan-)transluminale Implantation von gecoverten Stents ohne Medikamenten-Freisetzung, V. cava
39.B2.JB ↔	(Perkutan-)transluminale Implantation von Stents mit Medikamenten-Freisetzung, andere abdominale und pelvine Venen	39.B3.JB ↔	(Perkutan-)transluminale Implantation von gecoverten Stents ohne Medikamenten-Freisetzung, andere abdominale und pelvine Venen

39.B3.JF ↔	(Perkutan-)transluminale Implantation von gecoverten Stents ohne Medikamenten-Freisetzung, Venen vom Oberschenkel	39.B4.JI ↔	(Perkutan-)transluminale Implantation von gecoverten Stents mit Medikamenten-Freisetzung, V. portae
39.B3.JI ↔	(Perkutan-)transluminale Implantation von gecoverten Stents ohne Medikamenten-Freisetzung, V. portae	39.B4.L1 ↔	(Perkutan-)transluminale Implantation von gecoverten Stents mit Medikamenten-Freisetzung, spinale Gefäße
39.B3.L1 ↔	(Perkutan-)transluminale Implantation von gecoverten Stents ohne Medikamenten-Freisetzung, spinale Gefäße	39.B5.09 ↔	(Perkutan-)transluminale Implantation von ungedeckten Cheatham-Platinum-Stents, sonstige
39.B4.09 ↔	(Perkutan-)transluminale Implantation von gecoverten Stents mit Medikamenten-Freisetzung, sonstige	39.B5.11 ↔	(Perkutan-)transluminale Implantation von ungedeckten Cheatham-Platinum-Stents, intrakranielle Gefäße
39.B4.11 ↔	(Perkutan-)transluminale Implantation von gecoverten Stents mit Medikamenten-Freisetzung, intrakranielle Gefäße	39.B5.22 ↔	(Perkutan-)transluminale Implantation von ungedeckten Cheatham-Platinum-Stents, A. carotis n.n.bez.
39.B4.22 ↔	(Perkutan-)transluminale Implantation von gecoverten Stents mit Medikamenten-Freisetzung, A. carotis n.n.bez.	39.B5.23 ↔	(Perkutan-)transluminale Implantation von ungedeckten Cheatham-Platinum-Stents, A. carotis communis
39.B4.23 ↔	(Perkutan-)transluminale Implantation von gecoverten Stents mit Medikamenten-Freisetzung, A. carotis communis	39.B5.25 ↔	(Perkutan-)transluminale Implantation von ungedeckten Cheatham-Platinum-Stents, A. carotis interna extrakraniell
39.B4.25 ↔	(Perkutan-)transluminale Implantation von gecoverten Stents mit Medikamenten-Freisetzung, A. carotis interna extrakraniell	39.B5.26 ↔	(Perkutan-)transluminale Implantation von ungedeckten Cheatham-Platinum-Stents, A. carotis interna extrakraniell mit A. carotis communis
39.B4.26 ↔	(Perkutan-)transluminale Implantation von gecoverten Stents mit Medikamenten-Freisetzung, A. carotis interna extrakraniell mit A. carotis communis	39.B5.27 ↔	(Perkutan-)transluminale Implantation von ungedeckten Cheatham-Platinum-Stents, A. carotis externa
39.B4.27 ↔	(Perkutan-)transluminale Implantation von gecoverten Stents mit Medikamenten-Freisetzung, A. carotis externa	39.B5.31 ↔	(Perkutan-)transluminale Implantation von ungedeckten Cheatham-Platinum-Stents, Gefäße von Schulter und Oberarm
39.B4.28 ↔	(Perkutan-)transluminale Implantation von gecoverten Stents mit Medikamenten-Freisetzung, A. vertebralis extrakraniell	39.B5.51 ↔	(Perkutan-)transluminale Implantation von ungedeckten Cheatham-Platinum-Stents, Gefäße von Unterarm
39.B4.31 ↔	(Perkutan-)transluminale Implantation von gecoverten Stents mit Medikamenten-Freisetzung, Gefäße von Schulter und Oberarm	39.B5.71 ↔	(Perkutan-)transluminale Implantation von ungedeckten Cheatham-Platinum-Stents, Aorta
39.B4.51 ↔	(Perkutan-)transluminale Implantation von gecoverten Stents mit Medikamenten-Freisetzung, Gefäße von Unterarm	39.B5.74 ↔	(Perkutan-)transluminale Implantation von ungedeckten Cheatham-Platinum-Stents, Aortenisthmus
39.B4.75 ↔	(Perkutan-)transluminale Implantation von gecoverten Stents mit Medikamenten-Freisetzung, Ductus arteriosus apertus	39.B5.75 ↔	(Perkutan-)transluminale Implantation von ungedeckten Cheatham-Platinum-Stents, Ductus arteriosus apertus
39.B4.81 ↔	(Perkutan-)transluminale Implantation von gecoverten Stents mit Medikamenten-Freisetzung, andere thorakale Gefäße	39.B5.81 ↔	(Perkutan-)transluminale Implantation von ungedeckten Cheatham-Platinum-Stents, andere thorakale Gefäße
39.B4.C1 ↔	(Perkutan-)transluminale Implantation von gecoverten Stents mit Medikamenten-Freisetzung, andere abdominale und pelvine Arterien	39.B5.C1 ↔	(Perkutan-)transluminale Implantation von ungedeckten Cheatham-Platinum-Stents, andere abdominale und pelvine Arterien
39.B4.C3 ↔	(Perkutan-)transluminale Implantation von gecoverten Stents mit Medikamenten-Freisetzung, A. iliaca	39.B5.C3 ↔	(Perkutan-)transluminale Implantation von ungedeckten Cheatham-Platinum-Stents, A. iliaca
39.B4.D1 ↔	(Perkutan-)transluminale Implantation von gecoverten Stents mit Medikamenten-Freisetzung, viszerale Gefäße	39.B5.D1 ↔	(Perkutan-)transluminale Implantation von ungedeckten Cheatham-Platinum-Stents, viszerale Gefäße
39.B4.G1 ↔	(Perkutan-)transluminale Implantation von gecoverten Stents mit Medikamenten-Freisetzung, Arterien vom Oberschenkel	39.B5.G1 ↔	(Perkutan-)transluminale Implantation von ungedeckten Cheatham-Platinum-Stents, Arterien vom Oberschenkel
39.B4.H1 ↔	(Perkutan-)transluminale Implantation von gecoverten Stents mit Medikamenten-Freisetzung, Gefäße vom Unterschenkel	39.B5.H1 ↔	(Perkutan-)transluminale Implantation von ungedeckten Cheatham-Platinum-Stents, Gefäße vom Unterschenkel
39.B4.J7 ↔	(Perkutan-)transluminale Implantation von gecoverten Stents mit Medikamenten-Freisetzung, V. cava	39.B5.J7 ↔	(Perkutan-)transluminale Implantation von ungedeckten Cheatham-Platinum-Stents, V. cava
39.B4.JB ↔	(Perkutan-)transluminale Implantation von gecoverten Stents mit Medikamenten-Freisetzung, andere abdominale und pelvine Venen	39.B5.JB ↔	(Perkutan-)transluminale Implantation von ungedeckten Cheatham-Platinum-Stents, andere abdominale und pelvine Venen
39.B4.JF ↔	(Perkutan-)transluminale Implantation von gecoverten Stents mit Medikamenten-Freisetzung, Venen vom Oberschenkel	39.B5.JF ↔	(Perkutan-)transluminale Implantation von ungedeckten Cheatham-Platinum-Stents, Venen vom Oberschenkel
		39.B5.JI ↔	(Perkutan-)transluminale Implantation von ungedeckten Cheatham-Platinum-Stents, V. portae
		39.B5.L1 ↔	(Perkutan-)transluminale Implantation von ungedeckten Cheatham-Platinum-Stents, spinale Gefäße

- 39.B6.09 ↔ (Perkutan-)transluminale Implantation von gecoverten Cheatham-Platinum-Stents, sonstige
- 39.B6.11 ↔ (Perkutan-)transluminale Implantation von gecoverten Cheatham-Platinum-Stents, intrakranielle Gefässe
- 39.B6.22 ↔ (Perkutan-)transluminale Implantation von gecoverten Cheatham-Platinum-Stents, A. carotis n.n.bez.
- 39.B6.23 ↔ (Perkutan-)transluminale Implantation von gecoverten Cheatham-Platinum-Stents, A. carotis communis
- 39.B6.25 ↔ (Perkutan-)transluminale Implantation von gecoverten Cheatham-Platinum-Stents, A. carotis interna extrakraniell
- 39.B6.26 ↔ (Perkutan-)transluminale Implantation von gecoverten Cheatham-Platinum-Stents, A. carotis interna extrakraniell mit A. carotis communis
- 39.B6.27 ↔ (Perkutan-)transluminale Implantation von gecoverten Cheatham-Platinum-Stents, A. carotis externa
- 39.B6.31 ↔ (Perkutan-)transluminale Implantation von gecoverten Cheatham-Platinum-Stents, Gefässe von Schulter und Oberarm
- 39.B6.51 ↔ (Perkutan-)transluminale Implantation von gecoverten Cheatham-Platinum-Stents, Gefässe von Unterarm
- 39.B6.71 ↔ (Perkutan-)transluminale Implantation von gecoverten Cheatham-Platinum-Stents, Aorta
- 39.B6.74 ↔ (Perkutan-)transluminale Implantation von gecoverten Cheatham-Platinum-Stents, Aortenisthmus
- 39.B6.75 ↔ (Perkutan-)transluminale Implantation von gecoverten Cheatham-Platinum-Stents, Ductus arteriosus apertus
- 39.B6.81 ↔ (Perkutan-)transluminale Implantation von gecoverten Cheatham-Platinum-Stents, andere thorakale Gefässe
- 39.B6.C1 ↔ (Perkutan-)transluminale Implantation von gecoverten Cheatham-Platinum-Stents, andere abdominale und pelvine Arterien
- 39.B6.C3 ↔ (Perkutan-)transluminale Implantation von gecoverten Cheatham-Platinum-Stents, A. iliaca
- 39.B6.D1 ↔ (Perkutan-)transluminale Implantation von gecoverten Cheatham-Platinum-Stents, viszerale Gefässe
- 39.B6.G1 ↔ (Perkutan-)transluminale Implantation von gecoverten Cheatham-Platinum-Stents, Arterien vom Oberschenkel
- 39.B6.H1 ↔ (Perkutan-)transluminale Implantation von gecoverten Cheatham-Platinum-Stents, Gefässe vom Unterschenkel
- 39.B6.J7 ↔ (Perkutan-)transluminale Implantation von gecoverten Cheatham-Platinum-Stents, V. cava
- 39.B6.JB ↔ (Perkutan-)transluminale Implantation von gecoverten Cheatham-Platinum-Stents, andere abdominale und pelvine Venen
- 39.B6.JF ↔ (Perkutan-)transluminale Implantation von gecoverten Cheatham-Platinum-Stents, Venen vom Oberschenkel
- 39.B6.JI ↔ (Perkutan-)transluminale Implantation von gecoverten Cheatham-Platinum-Stents, V. portae
- 39.B6.L1 ↔ (Perkutan-)transluminale Implantation von gecoverten Cheatham-Platinum-Stents, spinale Gefässe
- 39.B7.09 ↔ (Perkutan-)transluminale Implantation von ungecoverten grosslumige Stents, sonstige
- 39.B7.11 ↔ (Perkutan-)transluminale Implantation von ungecoverten grosslumige Stents, intrakranielle Gefässe
- 39.B7.22 ↔ (Perkutan-)transluminale Implantation von ungecoverten grosslumige Stents, A. carotis n.n.bez.
- 39.B7.23 ↔ (Perkutan-)transluminale Implantation von ungecoverten grosslumige Stents, A. carotis communis
- 39.B7.25 ↔ (Perkutan-)transluminale Implantation von ungecoverten grosslumige Stents, A. carotis interna extrakraniell
- 39.B7.26 ↔ (Perkutan-)transluminale Implantation von ungecoverten grosslumige Stents, A. carotis interna extrakraniell mit A. carotis communis
- 39.B7.27 ↔ (Perkutan-)transluminale Implantation von ungecoverten grosslumige Stents, A. carotis externa
- 39.B7.28 ↔ (Perkutan-)transluminale Implantation von ungecoverten grosslumige Stents, A. vertebralis extrakraniell
- 39.B7.31 ↔ (Perkutan-)transluminale Implantation von ungecoverten grosslumige Stents, Gefässe von Schulter und Oberarm
- 39.B7.51 ↔ (Perkutan-)transluminale Implantation von ungecoverten grosslumige Stents, Gefässe von Unterarm
- 39.B7.71 ↔ (Perkutan-)transluminale Implantation von ungecoverten grosslumige Stents, Aorta
- 39.B7.74 ↔ (Perkutan-)transluminale Implantation von ungecoverten grosslumige Stents, Aortenisthmus
- 39.B7.75 ↔ (Perkutan-)transluminale Implantation von ungecoverten grosslumige Stents, Ductus arteriosus apertus
- 39.B7.81 ↔ (Perkutan-)transluminale Implantation von ungecoverten grosslumige Stents, andere thorakale Gefässe
- 39.B7.A4 ↔ (Perkutan-)transluminale Implantation von ungecoverten grosslumige Stents, A. pulmonalis
- 39.B7.C1 ↔ (Perkutan-)transluminale Implantation von ungecoverten grosslumige Stents, andere abdominale und pelvine Arterien
- 39.B7.C3 ↔ (Perkutan-)transluminale Implantation von ungecoverten grosslumige Stents, A. iliaca
- 39.B7.D1 ↔ (Perkutan-)transluminale Implantation von ungecoverten grosslumige Stents, viszerale Gefässe
- 39.B7.G1 ↔ (Perkutan-)transluminale Implantation von ungecoverten grosslumige Stents, Arterien vom Oberschenkel
- 39.B7.H1 ↔ (Perkutan-)transluminale Implantation von ungecoverten grosslumige Stents, Gefässe vom Unterschenkel
- 39.B7.J3 ↔ (Perkutan-)transluminale Implantation von ungecoverten grosslumige Stents, V. pulmonalis
- 39.B7.J7 ↔ (Perkutan-)transluminale Implantation von ungecoverten grosslumige Stents, V. cava
- 39.B7.JB ↔ (Perkutan-)transluminale Implantation von ungecoverten grosslumige Stents, andere abdominale und pelvine Venen
- 39.B7.JF ↔ (Perkutan-)transluminale Implantation von ungecoverten grosslumige Stents, Venen vom Oberschenkel
- 39.B7.JI ↔ (Perkutan-)transluminale Implantation von ungecoverten grosslumige Stents, V. portae
- 39.B7.L1 ↔ (Perkutan-)transluminale Implantation von ungecoverten grosslumige Stents, spinale Gefässe
- 39.B7.M2 ↔ (Perkutan-)transluminale Implantation von ungecoverten grosslumige Stents, Aortopulmonale Kollateralgefässe (MAPCA)
- 39.B7.N2 ↔ (Perkutan-)transluminale Implantation von ungecoverten grosslumige Stents, künstliche aortopulmonale Shunts
- 39.B8.09 ↔ (Perkutan-)transluminale Implantation von gecoverten grosslumige Stents, sonstige
- 39.B8.11 ↔ (Perkutan-)transluminale Implantation von gecoverten grosslumige Stents, intrakranielle Gefässe

39.B8.22 ↔	(Perkutan-)transluminale Implantation von gecoverten grosslumige Stents, A. carotis n.n.bez.	39.BA.J3 ↔	(Perkutan-)transluminale Implantation von ungecoverten Wachstumsstents, V. pulmonalis
39.B8.23 ↔	(Perkutan-)transluminale Implantation von gecoverten grosslumige Stents, A. carotis communis	39.BA.M2 ↔	(Perkutan-)transluminale Implantation von ungecoverten Wachstumsstents, Aortopulmonale Kollateralgefäße (MAPCA)
39.B8.25 ↔	(Perkutan-)transluminale Implantation von gecoverten grosslumige Stents, A. carotis interna extrakraniell	39.BA.N2 ↔	(Perkutan-)transluminale Implantation von ungecoverten Wachstumsstents, künstliche aortopulmonale Shunts
39.B8.26 ↔	(Perkutan-)transluminale Implantation von gecoverten grosslumige Stents, A. carotis interna extrakraniell mit A. carotis communis	39.BB.09 ↔	(Perkutan-)transluminale Implantation von gecoverten Wachstumsstents, sonstige
39.B8.27 ↔	(Perkutan-)transluminale Implantation von gecoverten grosslumige Stents, A. carotis externa	39.BB.A4 ↔	(Perkutan-)transluminale Implantation von gecoverten Wachstumsstents, A. pulmonalis
39.B8.28 ↔	(Perkutan-)transluminale Implantation von gecoverten grosslumige Stents, A. vertebralis extrakraniell	39.BB.J3 ↔	(Perkutan-)transluminale Implantation von gecoverten Wachstumsstents, V. pulmonalis
39.B8.31 ↔	(Perkutan-)transluminale Implantation von gecoverten grosslumige Stents, Gefäße von Schulter und Oberarm	39.BB.M2 ↔	(Perkutan-)transluminale Implantation von gecoverten Wachstumsstents, Aortopulmonale Kollateralgefäße (MAPCA)
39.B8.51 ↔	(Perkutan-)transluminale Implantation von gecoverten grosslumige Stents, Gefäße von Unterarm	39.BB.N2 ↔	(Perkutan-)transluminale Implantation von gecoverten Wachstumsstents, künstliche aortopulmonale Shunts
39.B8.71 ↔	(Perkutan-)transluminale Implantation von gecoverten grosslumige Stents, Aorta	39.BE ↔	(Perkutan-)transluminale Implantation eines selbstexpandierenden Bifurkationsstents, intrakraniell
39.B8.74 ↔	(Perkutan-)transluminale Implantation von gecoverten grosslumige Stents, Aortenisthmus	39.BF.09 ↔	(Perkutan-)transluminale Implantation von selbstexpandierenden Mikrostenstents, sonstige
39.B8.75 ↔	(Perkutan-)transluminale Implantation von gecoverten grosslumige Stents, Ductus arteriosus apertus	39.BF.11 ↔	(Perkutan-)transluminale Implantation von selbstexpandierenden Mikrostenstents, intrakranielle Gefäße
39.B8.81 ↔	(Perkutan-)transluminale Implantation von gecoverten grosslumige Stents, andere thorakale Gefäße	39.BF.51 ↔	(Perkutan-)transluminale Implantation von selbstexpandierenden Mikrostenstents, Gefäße vom Unterarm
39.B8.A4 ↔	(Perkutan-)transluminale Implantation von gecoverten grosslumige Stents, A. pulmonalis	39.BF.H1 ↔	(Perkutan-)transluminale Implantation von selbstexpandierenden Mikrostenstents, Gefäße vom Unterschenkel
39.B8.C1 ↔	(Perkutan-)transluminale Implantation von gecoverten grosslumige Stents, andere abdominale und pelvine Arterien	39.BG.09 ↔	(Perkutan-)transluminale Implantation von aus Einzeldrähnten verwobenen Nitinolstents, sonstige
39.B8.C3 ↔	(Perkutan-)transluminale Implantation von gecoverten grosslumige Stents, A. iliaca	39.BG.31 ↔	(Perkutan-)transluminale Implantation von aus Einzeldrähnten verwobenen Nitinolstents, Gefäße von Schulter und Oberarm
39.B8.D1 ↔	(Perkutan-)transluminale Implantation von gecoverten grosslumige Stents, viszerale Gefäße	39.BG.81 ↔	(Perkutan-)transluminale Implantation von aus Einzeldrähnten verwobenen Nitinolstents, andere thorakale Gefäße
39.B8.G1 ↔	(Perkutan-)transluminale Implantation von gecoverten grosslumige Stents, Arterien vom Oberschenkel	39.BG.C1 ↔	(Perkutan-)transluminale Implantation von aus Einzeldrähnten verwobenen Nitinolstents, andere abdominale und pelvine Arterien
39.B8.H1 ↔	(Perkutan-)transluminale Implantation von gecoverten grosslumige Stents, Gefäße vom Unterschenkel	39.BG.C3 ↔	(Perkutan-)transluminale Implantation von aus Einzeldrähnten verwobenen Nitinolstents, A. iliaca
39.B8.J3 ↔	(Perkutan-)transluminale Implantation von gecoverten grosslumige Stents, V. pulmonalis	39.BG.G1 ↔	(Perkutan-)transluminale Implantation von aus Einzeldrähnten verwobenen Nitinolstents, Arterien vom Oberschenkel
39.B8.J7 ↔	(Perkutan-)transluminale Implantation von gecoverten grosslumige Stents, V. cava	39.BG.H1 ↔	(Perkutan-)transluminale Implantation von aus Einzeldrähnten verwobenen Nitinolstents, Gefäße vom Unterschenkel
39.B8.JB ↔	(Perkutan-)transluminale Implantation von gecoverten grosslumige Stents, andere abdominale und pelvine Venen	39.BH.09 ↔	(Perkutan-)transluminale Implantation von Stents zur Strömungslaminierung bei Aneurysmen, sonstige
39.B8.JF ↔	(Perkutan-)transluminale Implantation von gecoverten grosslumige Stents, Venen vom Oberschenkel	39.BH.11 ↔	(Perkutan-)transluminale Implantation von Stents zur Strömungslaminierung bei Aneurysmen, intrakranielle Gefäße
39.B8.JI ↔	(Perkutan-)transluminale Implantation von gecoverten grosslumige Stents, V. portae	39.BH.22 ↔	(Perkutan-)transluminale Implantation von Stents zur Strömungslaminierung bei Aneurysmen, A. carotis n.n.bez.
39.B8.L1 ↔	(Perkutan-)transluminale Implantation von gecoverten grosslumige Stents, spinale Gefäße	39.BH.23 ↔	(Perkutan-)transluminale Implantation von Stents zur Strömungslaminierung bei Aneurysmen, A. carotis communis
39.B8.M2 ↔	(Perkutan-)transluminale Implantation von gecoverten grosslumige Stents, Aortopulmonale Kollateralgefäße (MAPCA)	39.BH.25 ↔	(Perkutan-)transluminale Implantation von Stents zur Strömungslaminierung bei Aneurysmen, A. carotis interna extrakraniell
39.B8.N2 ↔	(Perkutan-)transluminale Implantation von gecoverten grosslumige Stents, künstliche aortopulmonale Shunts	39.BH.26 ↔	(Perkutan-)transluminale Implantation von Stents zur Strömungslaminierung bei Aneurysmen, A. carotis interna extrakraniell mit A. carotis communis
39.BA.09 ↔	(Perkutan-)transluminale Implantation von ungecoverten Wachstumsstents, sonstige		
39.BA.A4 ↔	(Perkutan-)transluminale Implantation von ungecoverten Wachstumsstents, A. pulmonalis		

39.BH.27 ↔	(Perkutan-)transluminale Implantation von Stents zur Strömungslaminierung bei Aneurysmen, A. carotis externa	39.C4.14 ‡↔	Länge des Stents von 250 mm und mehr
39.BH.28 ↔	(Perkutan-)transluminale Implantation von Stents zur Strömungslaminierung bei Aneurysmen, A. vertebralis extrakraniell	40.0 ↔	Inzision an lymphatischen Strukturen
39.BH.31 ↔	(Perkutan-)transluminale Implantation von Stents zur Strömungslaminierung bei Aneurysmen, Gefäße von Schulter und Oberarm	40.11.10 ↔	Offene (Inzisions-) Biopsie eines mediastinalen, paraaortalen, iliakalen oder pelvinen Lymphknotens
39.BH.51 ↔	(Perkutan-)transluminale Implantation von Stents zur Strömungslaminierung bei Aneurysmen, Gefäße von Unterarm	40.11.11 ↔	Offene (Inzisions-) Biopsie eines zervikalen, supraklavikulären, axillären oder inguinalen Lymphknotens
39.BH.71 ↔	(Perkutan-)transluminale Implantation von Stents zur Strömungslaminierung bei Aneurysmen, Aorta	40.21.00 ↔	Exzision eines tiefen zervikalen Lymphknotens, n.n.bez.
39.BH.74 ↔	(Perkutan-)transluminale Implantation von Stents zur Strömungslaminierung bei Aneurysmen, Aortenisthmus	40.21.10 ↔	Exzision einzelner Lymphknoten und Lymphgefäße, zervikal, ohne Markierung
39.BH.75 ↔	(Perkutan-)transluminale Implantation von Stents zur Strömungslaminierung bei Aneurysmen, Ductus arteriosus apertus	40.21.11 ↔	Exzision einzelner Lymphknoten und Lymphgefäße, zervikal, mit Radionuklidmarkierung oder Farbstoffmarkierung (Sentinel-Lymphnodektomie)
39.BH.81 ↔	(Perkutan-)transluminale Implantation von Stents zur Strömungslaminierung bei Aneurysmen, andere thorakale Gefäße	40.21.99 ↔	Exzision eines tiefen zervikalen Lymphknotens, sonstige
39.BH.C1 ↔	(Perkutan-)transluminale Implantation von Stents zur Strömungslaminierung bei Aneurysmen, andere abdominale und pelvine Arterien	40.22.00 ↔	Exzision eines mamma-internalen Lymphknotens, n.n.bez.
39.BH.C3 ↔	(Perkutan-)transluminale Implantation von Stents zur Strömungslaminierung bei Aneurysmen, A. iliaca	40.22.10 ↔	Exzision eines mamma-internalen Lymphknotens, thorakoskopisch
39.BH.D1 ↔	(Perkutan-)transluminale Implantation von Stents zur Strömungslaminierung bei Aneurysmen, viszerale Gefäße	40.22.20 ↔	Exzision eines mamma-internalen Lymphknotens, offen chirurgisch
39.BH.G1 ↔	(Perkutan-)transluminale Implantation von Stents zur Strömungslaminierung bei Aneurysmen, Arterien vom Oberschenkel	40.22.99 ↔	Exzision eines mamma-internalen Lymphknotens, sonstige
39.BH.H1 ↔	(Perkutan-)transluminale Implantation von Stents zur Strömungslaminierung bei Aneurysmen, Gefäße vom Unterschenkel	40.23.00 ↔	Exzision eines axillären Lymphknotens, n.n.bez.
39.BH.J7 ↔	(Perkutan-)transluminale Implantation von Stents zur Strömungslaminierung bei Aneurysmen, V. cava	40.23.10 ↔	Exzision eines axillären Lymphknotens, ohne Markierung
39.BH.JB ↔	(Perkutan-)transluminale Implantation von Stents zur Strömungslaminierung bei Aneurysmen, andere abdominale und pelvine Venen	40.23.11 ↔	Exzision eines axillären Lymphknotens, mit Radionuklidmarkierung oder Farbstoffmarkierung (Sentinel-Lymphnodektomie)
39.BH.JF ↔	(Perkutan-)transluminale Implantation von Stents zur Strömungslaminierung bei Aneurysmen, Venen vom Oberschenkel	40.23.99 ↔	Exzision eines axillären Lymphknotens, sonstige
39.BH.JI ↔	(Perkutan-)transluminale Implantation von Stents zur Strömungslaminierung bei Aneurysmen, V. portae	40.24.00 ↔	Exzision eines inguinalen Lymphknotens, n.n.bez.
39.BH.L1 ↔	(Perkutan-)transluminale Implantation von Stents zur Strömungslaminierung bei Aneurysmen, spinale Gefäße	40.24.10 ↔	Exzision eines inguinalen Lymphknotens, offen chirurgisch, ohne Markierung
39.C1.12 ‡↔	2 implantierte Stents	40.24.11 ↔	Exzision eines inguinalen Lymphknotens, offen chirurgisch, mit Radionuklidmarkierung oder Farbstoffmarkierung (Sentinel-Lymphnodektomie)
39.C1.13 ‡↔	3 implantierte Stents	40.24.20 ↔	Exzision eines inguinalen Lymphknotens, laparoskopisch
39.C1.14 ‡↔	4 implantierte Stents	40.24.99 ↔	Exzision eines inguinalen Lymphknotens, sonstige
39.C1.15 ‡↔	5 implantierte Stents	40.29.10 ↔	Exzision eines mediastinalen Lymphknotens, n.n.bez.
39.C1.17 ‡↔	6 implantierte Stents	40.29.11 ↔	Exzision eines mediastinalen Lymphknotens, offen chirurgisch
39.C1.18 ‡↔	7 implantierte Stents	40.29.12 ↔	Exzision eines mediastinalen Lymphknotens, thorakoskopisch
39.C1.1A ‡↔	8 implantierte Stents	40.29.19 ↔	Exzision eines mediastinalen Lymphknotens, sonstige
39.C1.1B ‡↔	9 implantierte Stents	40.29.20 ↔	Exzision eines paraaortalen Lymphknotens
39.C1.1C ‡↔	10 implantierte Stents	40.29.30 ↔	Exzision eines iliakalen Lymphknotens
39.C1.1D ‡↔	11 implantierte Stents	40.29.70 ↔	Exzision eines Lymphangioms oder Hygroma cysticum
39.C1.1E ‡↔	12 implantierte Stents	40.29.80 ↔	Exzision mehrerer abdominalen Lymphknotenstationen (mit Leberbiopsie), n.n.bez.
39.C1.1F ‡↔	13 implantierte Stents	40.29.81 ↔	Exzision mehrerer abdominalen Lymphknotenstationen (mit Leberbiopsie), offen chirurgisch [Staging-Laparotomie]
39.C1.1G ‡↔	14 implantierte Stents	40.29.82 ↔	Exzision mehrerer abdominalen Lymphknotenstationen (mit Leberbiopsie), laparoskopisch [Staging-Laparoskopie]
39.C1.1H ‡↔	15 implantierte Stents	40.29.89 ↔	Exzision mehrerer abdominalen Lymphknotenstationen (mit Leberbiopsie), sonstige
39.C1.1I ‡↔	16 implantierte Stents	40.29.99 ↔	Einfache Exzision einer anderen lymphatischen Struktur, sonstige
39.C1.1J ‡↔	17 implantierte Stents	40.3X.10 ↔	Regionale Lymphadenektomie als selbstständiger Eingriff, n.n.bez.
39.C1.1K ‡↔	18 implantierte Stents	40.3X.11 ↔	Regionale Lymphadenektomie als selbstständiger Eingriff, zervikal
39.C1.1L ‡↔	19 implantierte Stents	40.3X.12 ↔	Regionale Lymphadenektomie als selbstständiger Eingriff, axillär
39.C1.1M ‡↔	20 und mehr implantierte Stents	40.3X.13 ↔	Regionale Lymphadenektomie als selbstständiger Eingriff, paraaortal, pelvin, obturatorisch oder iliakal
39.C4.12 ‡↔	Länge des Stents von 150 mm bis unter 200 mm		
39.C4.13 ‡↔	Länge des Stents von 200 mm bis unter 250 mm		

40.3X.14 ↔ Regionale Lymphadenektomie als selbstständiger Eingriff, inguinal, offen chirurgisch	40.54.99 ↔ Radikale Exzision von inguinalen Lymphknoten, sonstige
40.3X.15 ↔ Regionale Lymphadenektomie als selbstständiger Eingriff, inguinale, laparoskopisch	40.59.00 ↔ Radikale Exzision anderer Lymphknoten, n.n.bez.
40.3X.16 ↔ Regionale Lymphadenektomie als selbstständiger Eingriff, mediastinal und peribronchial	40.59.10 ↔ Radikale Exzision anderer Lymphknoten als selbstständiger Eingriff, n.n.bez.
40.3X.19 ↔ Regionale Lymphadenektomie als selbstständiger Eingriff, sonstige	40.59.11 ↔ Radikale Exzision mediastinaler Lymphknoten als selbstständiger Eingriff
40.3X.21 ↔ Regionale Lymphadenektomie im Rahmen eines anderen Eingriffs, zervikal	40.59.12 ↔ Radikale Exzision peribronchialer Lymphknoten als selbstständiger Eingriff
40.3X.22 ↔ Regionale Lymphadenektomie im Rahmen eines anderen Eingriffs, axillär	40.59.19 ↔ Radikale Exzision anderer Lymphknoten als selbstständiger Eingriff, sonstige
40.3X.23 ↔ Regionale Lymphadenektomie im Rahmen eines anderen Eingriffs, paraaortal, pelvin oder Iliakal	40.59.20 ↔ Radikale Exzision anderer Lymphknoten im Rahmen eines anderen Eingriffs, n.n.bez.
40.3X.24 ↔ Regionale Lymphadenektomie im Rahmen eines anderen Eingriffs, obturatorisch	40.59.21 ↔ Radikale Exzision mediastinaler Lymphknoten im Rahmen eines anderen Eingriffs
40.3X.25 ↔ Regionale Lymphadenektomie im Rahmen eines anderen Eingriffs, inguinale	40.59.22 ↔ Radikale Exzision peribronchialer Lymphknoten im Rahmen eines anderen Eingriffs
40.3X.26 ↔ Regionale Lymphadenektomie im Rahmen eines anderen Eingriffs, mediastinal und peribronchial	40.59.29 ↔ Radikale Exzision anderer Lymphknoten im Rahmen eines anderen Eingriffs, sonstige
40.3X.29 ↔ Regionale Lymphadenektomie im Rahmen eines anderen Eingriffs, sonstige	40.59.99 ↔ Radikale Exzision anderer Lymphknoten, sonstige
40.40 ↔ Neck dissection, n.n.bez.	40.62 ↔ Fistulierung des Ductus thoracicus
40.41.00 ↔ Radikale Neck dissection, n.n.bez.	40.63 ↔ Verschluss einer Fistel des Ductus thoracicus
40.41.10 ↔ Selektive (funktionelle) Neck dissection, supraomohyoid (Region I-III)	40.64 ↔ Ligatur des Ductus thoracicus
40.41.11 ↔ Selektive (funktionelle) Neck dissection, lateral (Region II-IV)	40.69 ↔ Operationen am Ductus thoracicus, sonstige
40.41.12 ↔ Selektive (funktionelle) Neck dissection, anterolateral (Region I-IV)	40.71.11 ↔ Mikrochirurgische lymphovenöse Anastomosierung
40.41.13 ↔ Selektive (funktionelle) Neck dissection, posterolateral (Region II-V)	40.71.21 ↔ Transplantation von Lymphknoten mit mikrovaskulärer Anastomose
40.41.14 ↔ Selektive (funktionelle) Neck dissection, central (Region VI)	40.71.31 ↔ Transplantation von peripheren Lymphgefäßen mit mikrovaskulärer Anastomose
40.41.20 ↔ Radikale Neck dissection (inkl. modifiziert)	40.79 ↔ Plastische Rekonstruktion und Transplantation an lymphatischen Strukturen, sonstige
40.41.21 ↔ Erweiterte radikale Neck dissection	40.9X.20 ↔ Inzision einer Lymphozele
40.41.99 ↔ Radikale Neck dissection, sonstige	41.0A.09 †↔ Hämatopoetische Stammzellentnahme, sonstige
40.50 ↔ Radikale Exzision von Lymphknoten, n.n.bez.	41.0A.11 †↔ Hämatopoetische Stammzellentnahme aus dem Knochenmark, autolog
40.51.00 ↔ Radikale Exzision von axillären Lymphknoten, n.n.bez.	41.0A.12 †↔ Hämatopoetische Stammzellentnahme aus dem Knochenmark, allogene, verwandt, HLA-identisch
40.51.10 ↔ Radikale Exzision von axillären Lymphknoten als selbstständiger Eingriff	41.0A.13 †↔ Hämatopoetische Stammzellentnahme aus dem Knochenmark, allogene, verwandt, nicht-HLA-identisch
40.51.11 ↔ Radikale Exzision von axillären Lymphknoten im Rahmen eines anderen Eingriffs	41.0A.14 †↔ Hämatopoetische Stammzellentnahme aus dem Knochenmark, allogene, nicht-verwandt, HLA-identisch
40.51.99 ↔ Radikale Exzision von axillären Lymphknoten, sonstige	41.0A.15 †↔ Hämatopoetische Stammzellentnahme aus dem Knochenmark, allogene, nicht-verwandt, nicht-HLA-identisch
40.52.00 ↔ Radikale Exzision von periaortalen Lymphknoten, n.n.bez.	41.0A.21 †↔ Hämatopoetische Stammzellentnahme aus dem peripheren Blut, autolog
40.52.10 ↔ Radikale Exzision von retroperitonealen (paraaortal, parakaval) und pelvinalen Lymphknoten als selbstständiger Eingriff	41.0A.22 †↔ Hämatopoetische Stammzellentnahme aus dem peripheren Blut, allogene, verwandt, HLA-identisch
40.52.11 ↔ Radikale Exzision von retroperitonealen (paraaortal, parakaval) und pelvinalen Lymphknoten im Rahmen eines anderen Eingriffs	41.0A.23 †↔ Hämatopoetische Stammzellentnahme aus dem peripheren Blut, allogene, verwandt, nicht-HLA-identisch
40.52.99 ↔ Radikale Exzision von periaortalen Lymphknoten, sonstige	41.0A.24 †↔ Hämatopoetische Stammzellentnahme aus dem peripheren Blut, allogene, nicht-verwandt, HLA-identisch
40.53.00 ↔ Radikale Exzision von iliakalen Lymphknoten, n.n.bez.	41.0A.25 †↔ Hämatopoetische Stammzellentnahme aus dem peripheren Blut, allogene, nicht-verwandt, nicht-HLA-identisch
40.53.10 ↔ Radikale Exzision von iliakalen Lymphknoten als selbstständiger Eingriff	41.0B.09 ↔ Hämatopoetische Stammzelltransplantation, sonstige
40.53.11 ↔ Radikale Exzision von iliakalen Lymphknoten im Rahmen eines anderen Eingriffs	41.0B.11 ↔ Hämatopoetische Stammzelltransplantation aus dem Knochenmark, autolog
40.53.99 ↔ Radikale Exzision von iliakalen Lymphknoten, sonstige	41.0B.12 ↔ Hämatopoetische Stammzelltransplantation aus dem Knochenmark, allogene, verwandt, HLA-identisch
40.54.00 ↔ Radikale Exzision von inguinalen Lymphknoten, n.n.bez.	41.0B.13 ↔ Hämatopoetische Stammzelltransplantation aus dem Knochenmark, allogene, verwandt, nicht-HLA-identisch
40.54.10 ↔ Radikale Exzision von inguinalen Lymphknoten als selbstständiger Eingriff	41.0B.14 ↔ Hämatopoetische Stammzelltransplantation aus dem Knochenmark, allogene, nicht-verwandt, HLA-identisch
40.54.11 ↔ Radikale Exzision von inguinalen Lymphknoten im Rahmen eines anderen Eingriffs	

41.0B.15 ↔	Hämatopoetische Stammzelltransplantation aus dem Knochenmark, allogene, nicht-verwandt, nicht-HLA-identisch	42.32 ↔	Lokale Exzision von anderer Läsion oder Gewebe aus dem Ösophagus
41.0B.21 ↔	Hämatopoetische Stammzelltransplantation aus dem peripheren Blut, autolog	42.33.10 †↔	Endoskopische Mukosaresektion Ösophagus
41.0B.22 ↔	Hämatopoetische Stammzelltransplantation aus dem peripheren Blut, allogene, verwandt, HLA-identisch	42.33.11 †↔	Endoskopische submukosale Dissektion Ösophagus
41.0B.23 ↔	Hämatopoetische Stammzelltransplantation aus dem peripheren Blut, allogene, verwandt, nicht-HLA-identisch	42.33.20 †↔	Endoskopische Exzision oder Destruktion von Läsion oder Gewebe am Ösophagus, Elektro-, Thermo- und Kryoablation
41.0B.24 ↔	Hämatopoetische Stammzelltransplantation aus dem peripheren Blut, allogene, nicht-verwandt, HLA-identisch	42.33.21 †↔	Endoskopische Exzision oder Destruktion von Läsion oder Gewebe am Ösophagus, Photodynamische Therapie
41.0B.25 ↔	Hämatopoetische Stammzelltransplantation aus dem peripheren Blut, allogene, nicht-verwandt, nicht-HLA-identisch	42.33.22 †↔	Endoskopische Exzision oder Destruktion von Läsion oder Gewebe am Ösophagus, Laser
41.0B.31 ↔	Hämatopoetische Stammzelltransplantation aus Nabelschnurblut, autolog	42.33.23 †↔	Endoskopische Exzision oder Destruktion von Läsion oder Gewebe am Ösophagus, Radiofrequenzablation
41.0B.32 ↔	Hämatopoetische Stammzelltransplantation aus Nabelschnurblut, allogene gerichtet, verwandt, HLA-identisch	42.33.29 †↔	Endoskopische Exzision oder Destruktion von Läsion oder Gewebe am Ösophagus, sonstige Verfahren
41.0B.33 ↔	Hämatopoetische Stammzelltransplantation aus Nabelschnurblut, allogene gerichtet, verwandt, nicht-HLA-identisch	42.33.30 †↔	Endoskopisches Einbringen eines strahlenden Applikators am Ösophagus
41.0B.34 ↔	Hämatopoetische Stammzelltransplantation aus Nabelschnurblut, allogene gerichtet, nicht-verwandt, HLA-identisch	42.39 ↔	Sonstige Destruktion von Läsion oder Gewebe aus dem Ösophagus
41.0B.35 ↔	Hämatopoetische Stammzelltransplantation aus Nabelschnurblut, allogene gerichtet, nicht-verwandt, nicht-HLA-identisch	42.40 ↔	Ösophagektomie, n.n.bez.
41.0C.32 †↔	Selektion und Depletion der hämatopoetischen Stammzellen mittels Antikörpern, Einsatz von 2 oder mehr Sets	42.41.00 ↔	Partielle Ösophagektomie, n.n.bez.
41.0E.12 †↔	Entnahme von T-Zellen, autolog, zur In-vitro-Kultur und tumorspezifischen In-vitro-Aufbereitung von CAR-T-Zellen	42.41.10 ↔	Partielle Ösophagektomie ohne Wiederherstellung der Kontinuität
41.0F.13 ↔	Transplantation von CAR (chimeric antigen receptor) T-Zellen	42.41.20 ↔	Partielle Ösophagektomie mit Wiederherstellung der Kontinuität
41.0F.14 ↔	Transplantation von TILs (tumor infiltrating lymphocytes)	42.41.99 ↔	Partielle Ösophagektomie, sonstige
41.2 ↔	Splenotomie	42.42.00 ↔	Totale Ösophagektomie, n.n.bez.
41.33 ↔	Offene Milzbiopsie	42.42.10 ↔	Totale Ösophagektomie, ohne Wiederherstellung der Kontinuität
41.41 ↔	Marsupialisation einer Milzzyste	42.42.20 ↔	Totale Ösophagektomie, mit Wiederherstellung der Kontinuität, transmediastinal
41.42.00 ↔	Exzision oder Destruktion von Läsion oder Gewebe der Milz, n.n.bez.	42.42.21 ↔	Totale Ösophagektomie, mit Wiederherstellung der Kontinuität, thorakoabdominal
41.42.10 ↔	Exzision von Läsion oder Gewebe der Milz	42.42.29 ↔	Totale Ösophagektomie, mit Wiederherstellung der Kontinuität, sonstiger Zugang
41.42.20 ↔	Destruktion von Läsion oder Gewebe der Milz	42.42.99 ↔	Totale Ösophagektomie, sonstige
41.42.99 ↔	Exzision oder Destruktion von Läsion oder Gewebe der Milz, sonstige	42.51.00 ↔	Intrathorakale Ösophagoösophagostomie, n.n.bez.
41.43 ↔	Partielle Splenektomie	42.51.10 ↔	Intrathorakale Ösophagoösophagostomie, Rekonstruktion der Ösophaguspassage bei Atresie und Versorgung einer kongenitalen ösophagotrachealen Fistel
41.5 ↔	Totale Splenektomie	42.51.99 ↔	Intrathorakale Ösophagoösophagostomie, sonstige
41.93 ↔	Exzision einer akzessorischen Milz	42.52 ↔	Intrathorakale Ösophagogastrostomie
41.94 ↔	Milztransplantation	42.53 ↔	Intrathorakale Ösophagusanastomose mit Interposition von Dünndarm
41.95.00 ↔	Plastische Rekonstruktion an der Milz, n.n.bez.	42.54 ↔	Sonstige intrathorakale Ösophagoenterostomie
41.95.10 ↔	Plastische Rekonstruktion an der Milz, Naht	42.55 ↔	Intrathorakale Ösophagusanastomose mit Interposition von Dickdarm
41.95.99 ↔	Plastische Rekonstruktion an der Milz, sonstige	42.56 ↔	Sonstige intrathorakale Ösophagokolostomie
41.99 ↔	Sonstige Operationen an der Milz	42.58 ↔	Intrathorakale Ösophagusanastomose mit anderer Interposition
42.09.11 ↔	Anderer Inzision am Ösophagus, offen chirurgisch	42.59 ↔	Intrathorakale Anastomose am Ösophagus, sonstige
42.09.12 ↔	Anderer Inzision am Ösophagus, laparoskopisch	42.61 ↔	Prästernale Ösophagoösophagostomie
42.10 ↔	Ösophagostomie, n.n.bez.	42.62 ↔	Prästernale Ösophagogastrostomie
42.11 ↔	Zervikale Ösophagostomie	42.63 ↔	Prästernale Ösophagusanastomose mit Interposition von Dünndarm
42.12 ↔	Exteriorisation einer ösophagealen Tasche	42.64 ↔	Sonstige prästernale Ösophagoenterostomie
42.19 ↔	Sonstige Fistulisierung des Ösophagus nach aussen	42.65 ↔	Prästernale Ösophagusanastomose mit Interposition von Dickdarm
42.21 ↔	Operative Ösophagoskopie durch Inzision	42.66 ↔	Sonstige prästernale Ösophagokolostomie
42.22 †↔	Ösophagoskopie durch ein künstliches Stoma	42.68 ↔	Sonstige prästernale Ösophagusanastomose mit Interposition
42.23 †↔	Sonstige Ösophagoskopie	42.69 ↔	Prästernale Ösophagusanastomose, sonstige
42.24 †↔	Geschlossene [endoskopische] Biopsie am Ösophagus	42.7X.10 †↔	Ösophagomyotomie, endoskopisch
42.25 ↔	Offene Biopsie am Ösophagus	42.7X.11 ↔	Ösophagomyotomie, offen chirurgisch
42.31 ↔	Lokale Exzision eines Ösophagus-Divertikels	42.7X.12 ↔	Ösophagomyotomie, laparoskopisch
		42.7X.20 †↔	Ösophagomyotomie, pharyngo-zervikal, endoskopisch
		42.7X.21 ↔	Ösophagomyotomie, pharyngo-zervikal, offen chirurgisch

42.7X.22 ↔	Ösophagomyotomie, pharyngozerikal, laparoskopisch	42.88.10 †↔	Entfernung von Prothesen aus dem Ösophagus, endoskopisch
42.7X.30 †↔	Ösophago-Gastromyotomie, endoskopisch	42.88.11 ↔	Entfernung von Prothesen aus dem Ösophagus, offen chirurgisch
42.7X.31 ↔	Ösophago-Gastromyotomie, offen chirurgisch	42.88.12 ↔	Entfernung von Prothesen aus dem Ösophagus, laparoskopisch
42.7X.32 ↔	Ösophago-Gastromyotomie, laparoskopisch	42.88.99 ↔	Entfernung von Prothesen aus dem Ösophagus, sonstige
42.81.00 †↔	Einsetzen eines permanenten Tubus in den Ösophagus, n.n.bez.	42.89 ↔	Sonstige Rekonstruktion am Ösophagus, sonstige
42.81.10 †↔	Einsetzen und Wechsel einer nicht selbstexpandierenden Prothese (permanenten Tubus) in den Ösophagus, endoskopisch	42.91 ↔	Ligatur von Ösophagusvarizen
42.81.11 †↔	Einsetzen und Wechsel von zwei nicht selbstexpandierenden Prothesen (permanenten Tubus) in den Ösophagus, endoskopisch	42.92 †↔	Dilatation des Ösophagus
42.81.12 †↔	Einsetzen und Wechsel von mehr als zwei nicht selbstexpandierenden Prothesen (permanenten Tubus) in den Ösophagus, endoskopisch	42.99.10 ↔	Sonstige Operation am Ösophagus, Sperroperation am Ösophagus
42.81.20 ↔	Einsetzen und Wechsel von einer nicht selbstexpandierenden Prothese (permanenten Tubus) in den Ösophagus, offen chirurgisch	42.99.20 †↔	Sonstige Operation am Ösophagus, Antirefluxverfahren am Ösophagus, endoskopisch
42.81.21 ↔	Einsetzen und Wechsel von zwei nicht selbstexpandierenden Prothesen (permanenten Tubus) in den Ösophagus, offen chirurgisch	42.99.35 ↔	Implantation eines Antirefluxsystems zur Unterstützung der ösophagealen Sphinkterfunktion, offen chirurgisch
42.81.22 ↔	Einsetzen und Wechsel von mehr als zwei nicht selbstexpandierenden Prothese (permanenten Tubus) in den Ösophagus, offen chirurgisch	42.99.36 ↔	Implantation eines Antirefluxsystems zur Unterstützung der ösophagealen Sphinkterfunktion, laparoskopisch
42.81.30 ↔	Einsetzen und Wechsel von einer nicht selbstexpandierenden Prothese (permanenten Tubus) in den Ösophagus, laparoskopisch	42.99.37 ↔	Implantation einer Sonde eines Antirefluxsystems zur Unterstützung der ösophagealen Sphinkterfunktion, offen chirurgisch
42.81.31 ↔	Einsetzen und Wechsel von zwei nicht selbstexpandierenden Prothesen (permanenten Tubus) in den Ösophagus, laparoskopisch	42.99.38 ↔	Implantation einer Sonde eines Antirefluxsystems zur Unterstützung der ösophagealen Sphinkterfunktion, laparoskopisch
42.81.32 ↔	Einsetzen und Wechsel von mehr als zwei nicht selbstexpandierenden Prothese (permanenten Tubus) in den Ösophagus, laparoskopisch	42.99.3A ↔	Entfernen eines Antirefluxsystems zur Unterstützung der ösophagealen Sphinkterfunktion, offen chirurgisch
42.81.40 †↔	Einsetzen und Wechsel einer selbstexpandierenden Prothese (permanenten Tubus) in den Ösophagus, endoskopisch	42.99.3B ↔	Entfernen eines Antirefluxsystems zur Unterstützung der ösophagealen Sphinkterfunktion, laparoskopisch
42.81.41 †↔	Einsetzen und Wechsel von zwei selbstexpandierenden Prothesen (permanenten Tubus) in den Ösophagus, endoskopisch	42.99.3C ↔	Entfernen einer Sonde eines Antirefluxsystems zur Unterstützung der ösophagealen Sphinkterfunktion, offen chirurgisch
42.81.42 †↔	Einsetzen und Wechsel von mehr als zwei selbstexpandierenden Prothesen (permanenten Tubus) in den Ösophagus, endoskopisch	42.99.3D ↔	Entfernen einer Sonde eines Antirefluxsystems zur Unterstützung der ösophagealen Sphinkterfunktion, laparoskopisch
42.81.50 ↔	Einsetzen und Wechsel einer selbstexpandierenden Prothese (permanenten Tubus) in den Ösophagus, offen chirurgisch	42.99.3E ↔	Revision ohne Ersatz eines Antirefluxsystems zur Unterstützung der ösophagealen Sphinkterfunktion, offen chirurgisch
42.81.51 ↔	Einsetzen und Wechsel von zwei selbstexpandierenden Prothesen (permanenten Tubus) in den Ösophagus, offen chirurgisch	42.99.3F ↔	Revision ohne Ersatz eines Antirefluxsystems zur Unterstützung der ösophagealen Sphinkterfunktion, laparoskopisch
42.81.52 ↔	Einsetzen und Wechsel von mehr als zwei selbstexpandierenden Prothesen (permanenten Tubus) in den Ösophagus, offen chirurgisch	42.99.41 †↔	Schlingenligatur und Clipping am Ösophagus, endoskopisch
42.81.60 ↔	Einsetzen und Wechsel einer selbstexpandierenden Prothese (permanenten Tubus) in den Ösophagus, laparoskopisch	42.99.42 ↔	Schlingenligatur und Clipping am Ösophagus, offen chirurgisch
42.81.61 ↔	Einsetzen und Wechsel von zwei selbstexpandierenden Prothesen (permanenten Tubus) in den Ösophagus, laparoskopisch	43.0 ↔	Gastrotomie
42.81.62 ↔	Einsetzen und Wechsel von mehr als zwei selbstexpandierenden Prothesen (permanenten Tubus) in den Ösophagus, laparoskopisch	43.11 †↔	Perkutane [endoskopische] Gastrostomie [PEG]
42.81.99 †↔	Einsetzen eines permanenten Tubus in den Ösophagus, sonstige	43.3 ↔	Pyloromyotomie
42.82 ↔	Naht einer Ösophagus-Verletzung	43.41.10 †↔	Endoskopische Mukosaresektion Magen
42.83 ↔	Verschluss einer Ösophagostomie	43.41.11 †↔	Endoskopische submukosale Dissektion Magen
42.85 ↔	Plastische Rekonstruktion an einer Ösophagusstenose	43.41.20 †↔	Endoskopische Destruktion von Läsion oder Gewebe am Magen, Elektro-, Radiofrequenz-, Thermo- oder Kryokoagulation
42.87 ↔	Sonstiges Transplantat am Ösophagus	43.41.29 †↔	Endoskopische Exzision oder Destruktion von Läsion oder Gewebe am Magen, sonstige Verfahren
42.88.00 ↔	Entfernung von Prothesen aus dem Ösophagus, n.n.bez.	43.5 ↔	Partielle Gastrektomie mit Anastomose zum Ösophagus
		43.6X.00 ↔	Partielle Gastrektomie mit Anastomose zum Duodenum, n.n.bez.
		43.6X.10 ↔	Pylorusresektion mit Anastomose zum Duodenum
		43.6X.20 ↔	Billroth I
		43.6X.99 ↔	Partielle Gastrektomie mit Anastomose zum Duodenum, sonstige
		43.70 ↔	Partielle Gastrektomie mit Anastomose zum Jejunum und Ileum, n.n.bez.
		43.71.11 ↔	Partielle Gastrektomie (2/3-Resektion) mit Anastomose zum Jejunum

43.71.21 ↔	Partielle Gastrektomie (4/5-Resektion) mit Anastomose zum Jejunum	44.38 ↔	Laparoskopische Gastroenterostomie
43.72.11 ↔	Partielle Gastrektomie (2/3-Resektion) mit Anastomose zum Ileum	44.39 ↔	Gastroenterostomie ohne Gastrektomie, sonstige
43.72.21 ↔	Partielle Gastrektomie (4/5-Resektion) mit Anastomose zum Ileum	44.40 ↔	Übernähung eines peptischen Ulkus, n.n.bez.
43.79 ↔	Partielle Gastrektomie mit Anastomose zum Jejunum und Ileum, sonstige	44.41 ↔	Übernähung eines Ulcus ventriculi
43.81 ↔	Partielle Gastrektomie mit Dünndarmtransposition	44.42 ↔	Übernähung eines Ulcus duodeni
43.89.00 ↔	Sonstige partielle Gastrektomie, n.n.bez.	44.43.00 †↔	Endoskopische Blutstillung in Magen oder Duodenum, n.n.bez.
43.89.09 ↔	Sonstige partielle Gastrektomie, sonstige	44.43.10 †↔	Endoskopische Sklerosierung von Fundusvarizen
43.89.10 ↔	Segmentresektion des Magens	44.43.20 †↔	Endoskopische Ligatur von Fundusvarizen
43.89.20 ↔	Biliopankreatische Diversion des Magens nach Scopinaro, offen chirurgisch	44.43.99 †↔	Endoskopische Blutstillung in Magen oder Duodenum, sonstige
43.89.21 ↔	Biliopankreatische Diversion des Magens nach Scopinaro, laparoskopisch	44.44 ↔	Katheterembolisation zur Blutstillung in Magen oder Duodenum
43.89.30 ↔	Biliopankreatische Diversion des Magens mit Duodenal-Switch [BPD-DS], offen chirurgisch	44.49.10 ↔	Sklerosierung von Fundusvarizen, offen chirurgisch
43.89.31 ↔	Biliopankreatische Diversion des Magens mit Duodenal-Switch [BPD-DS], laparoskopisch	44.49.11 ↔	Sklerosierung von Fundusvarizen, laparoskopisch
43.89.40 ↔	Sleeve resection, offen chirurgisch	44.49.20 ↔	Ligatur von Fundusvarizen, offen chirurgisch
43.89.41 ↔	Sleeve resection, laparoskopisch	44.49.21 ↔	Ligatur von Fundusvarizen, laparoskopisch
43.89.42 ↔	Sleeve resection nach Magenband, offen chirurgisch	44.49.30 ↔	Sperroperation am Fundus
43.89.43 ↔	Sleeve resection nach Magenband, laparoskopisch	44.5X.00 ↔	Revision einer Magenanastomose, n.n.bez.
43.89.44 ↔	Re-sleeve resection, offen chirurgisch	44.5X.10 ↔	Revision einer Magenanastomose nach Billroth I und II-Operation
43.89.45 ↔	Re-sleeve resection, laparoskopisch	44.5X.21 ↔	Revision einer Magenanastomose nach Magenbypass oder mit intestinaler Interposition, offen chirurgisch
43.89.50 ↔	Duodenal-Switch nach Sleeve resection (Zweiteingriff), offen chirurgisch	44.5X.22 ↔	Revision einer Magenanastomose nach Magenbypass oder mit intestinaler Interposition, laparoskopisch
43.89.51 ↔	Duodenal-Switch nach Sleeve resection (Zweiteingriff), laparoskopisch	44.5X.33 ↔	Pouchrevision nach Gastric Bypass ohne Neuanlage, offen chirurgisch
43.89.61 ↔	Partielle Gastrektomie mit Gastrogastronomie	44.5X.34 ↔	Pouchrevision nach Gastric Bypass ohne Neuanlage, laparoskopisch
43.91 ↔	Totale Gastrektomie mit intestinaler Interposition	44.5X.35 ↔	Pouchrevision nach Gastric Bypass mit Neuanlage, offen chirurgisch
43.92 ↔	Ösophagoduodenostomie oder Ösophagojejunostomie mit vollständiger Gastrektomie	44.5X.36 ↔	Pouchrevision nach Gastric Bypass mit Neuanlage, laparoskopisch
43.99.00 ↔	Sonstige totale Gastrektomie, n.n.bez.	44.5X.41 ↔	Revision nach biliopankreatischer Diversion [BPD], offen chirurgisch
43.99.10 ↔	Restgastrektomie nach bariatrischem Voreingriff, offen chirurgisch	44.5X.42 ↔	Revision nach biliopankreatischer Diversion [BPD], laparoskopisch
43.99.11 ↔	Restgastrektomie nach bariatrischem Voreingriff, laparoskopisch	44.5X.43 ↔	Reversal nach biliopankreatischer Diversion (BPD), offen chirurgisch
43.99.99 ↔	Sonstige totale Gastrektomie, sonstige	44.5X.44 ↔	Reversal nach biliopankreatischer Diversion (BPD), laparoskopisch
44.00 ↔	Vagotomie, n.n.bez.	44.5X.51 ↔	Reversal nach Gastric Bypass, offen chirurgisch
44.01 ↔	Trunkuläre Vagotomie	44.5X.52 ↔	Reversal nach Gastric Bypass, laparoskopisch
44.02 ↔	Superselektive Vagotomie	44.5X.99 ↔	Revision einer Magenanastomose, sonstige
44.03 ↔	Sonstige selektive Vagotomie	44.61 ↔	Naht einer Magenverletzung
44.11 ↔	Transabdominale Gastroskopie	44.63.00 ↔	Verschluss einer anderen Magenfistel, n.n.bez.
44.13 †↔	Sonstige Gastroskopie	44.63.10 †↔	Verschluss einer anderen Magenfistel, endoskopisch
44.14 †↔	Geschlossene [endoskopische] Biopsie am Magen	44.63.11 ↔	Verschluss einer anderen Magenfistel, offen chirurgisch
44.15 ↔	Offene Biopsie am Magen	44.63.12 ↔	Verschluss einer anderen Magenfistel, laparoskopisch
44.21 ↔	Dilatation des Pylorus durch Inzision	44.63.99 ↔	Verschluss einer anderen Magenfistel, sonstige
44.22 †↔	Endoskopische Dilatation des Pylorus	44.64 ↔	Gastropexie
44.29 ↔	Pyloroplastik, sonstige	44.65.00 ↔	Ösophagogastroplastik, n.n.bez.
44.31.00 ↔	Magenbypass, n.n.bez.	44.65.10 ↔	Ösophagogastroplastik, Kardioplastik, offen chirurgisch
44.31.09 ↔	Magenbypass, sonstige	44.65.20 ↔	Ösophagogastroplastik, (Hemi-)Fundoplikatio, offen chirurgisch
44.31.11 ↔	Proximaler Magenbypass, offen chirurgisch	44.65.99 ↔	Ösophagogastroplastik, sonstige
44.31.12 ↔	Proximaler Magenbypass, laparoskopisch	44.66.00 ↔	Sonstige Massnahmen zur Rekonstruktion der ösophagogastrischen Sphinkterfunktion, n.n.bez.
44.31.13 ↔	Proximaler Magenbypass nach Sleeve resection, reversal Eingriff, offen chirurgisch	44.66.11 ↔	Hiatusplastik bei bariatrischem Eingriff, offen chirurgisch
44.31.14 ↔	Proximaler Magenbypass nach Sleeve resection, reversal Eingriff, laparoskopisch	44.66.99 ↔	Sonstige Massnahmen zur Rekonstruktion der ösophagogastrischen Sphinkterfunktion, sonstige
44.31.15 ↔	Proximaler Magenbypass nach Gastric Banding, nach bariatrischem Voreingriff, offen chirurgisch	44.67.00 ↔	Laparoskopische Massnahmen zur Rekonstruktion der ösophagogastrischen Sphinkterfunktion, n.n.bez.
44.31.16 ↔	Proximaler Magenbypass nach Gastric Banding, nach bariatrischem Voreingriff, laparoskopisch		
44.31.21 ↔	Distaler Magenbypass, offen chirurgisch		
44.31.22 ↔	Distaler Magenbypass, laparoskopisch		
44.31.31 ↔	Omega-loop Gastric Bypass, offen chirurgisch		
44.31.32 ↔	Omega-loop Gastric Bypass, laparoskopisch		
44.31.41 ↔	Roux-en-Y-Magenbypass, offen chirurgisch		
44.31.42 ↔	Roux-en-Y-Magenbypass, laparoskopisch		
44.32 †↔	Perkutane [endoskopische] Gastrojejunostomie		

44.67.10 ↔	Laparoskopische Massnahmen zur Rekonstruktion der ösophagogastrischen Sphinkterfunktion, Kardioplastik, laparoskopisch	44.99.71 ↔	Entfernen einer Prothese aus dem Magen, offen chirurgisch
44.67.20 ↔	Laparoskopische Massnahmen zur Rekonstruktion der ösophagogastrischen Sphinkterfunktion, (Hemi-)Fundoplikatio, laparoskopisch	44.99.72 ↔	Entfernen einer Prothese aus dem Magen, laparoskopisch
44.67.99 ↔	Laparoskopische Massnahmen zur Rekonstruktion der ösophagogastrischen Sphinkterfunktion, sonstige	44.99.80 ↔	Implantation und Wechsel eines Magenschrittmachers (inkl. Sonden)
44.68 ↔	Gastroplastik	44.99.81 ↔	Revision ohne Ersatz eines Magenschrittmachers (inkl. Sonden)
44.69 ↔	Sonstige Rekonstruktion am Magen, sonstige	44.99.90 †↔	Sonstige endoskopische Magenoperationen
44.91 ↔	Offene Ligatur von Magenvarizen	44.99.91 ↔	Sonstige Operationen am Pylorus
44.92 ↔	Intraoperative Manipulation am Magen	45.00 †↔	Inzision am Darm, n.n.bez.
44.93 ↔	Einsetzen eines Magenballons	45.04 †↔	Perkutane [endoskopische] Jejunostomie [PEJ]
44.94 ↔	Entfernen eines Magenballons	45.11 †↔	Transabdominale Endoskopie am Dünndarm
44.95.00 ↔	Restriktive Magenoperation, n.n.bez.	45.12 †↔	Endoskopie am Dünndarm durch ein künstliches Stoma
44.95.09 ↔	Restriktive Magenoperation, sonstige	45.13.10 †↔	Ösophagogastroduodenoskopie
44.95.11 ↔	Gastric banding, offen chirurgisch	45.13.20 †↔	Telemetrische Kapselendoskopie des Dünndarms
44.95.12 ↔	Gastric banding, laparoskopisch	45.13.30 †↔	Enteroskopie einfach
44.95.21 ↔	Vertikale Gastroplastik, offen chirurgisch	45.13.31 †↔	Enteroskopie Ballon-assistiert
44.95.22 ↔	Vertikale Gastroplastik, laparoskopisch	45.14 †↔	Geschlossene [endoskopische] Biopsie am Dünndarm
44.95.31 †↔	Schlauchmagen-Gastroplastik, endoskopisch	45.15 ↔	Offene Biopsie am Dünndarm
44.96.00 ↔	Revision von restriktiven Magenoperationen, n.n.bez.	45.16 †↔	Ösophagogastroduodenoskopie [EGD] mit geschlossener Biopsie
44.96.11 ↔	Bandreposition nach Gastric Banding, offen chirurgisch	45.17 †↔	Diagnostische Intestinoskopie (Endoskopie des tiefen Jejunums und Ileums)
44.96.12 ↔	Bandreposition nach Gastric Banding, laparoskopisch	45.21 †↔	Transabdominale Endoskopie an Dickdarm
44.96.13 ↔	Bandwechsel nach Gastric Banding, offen chirurgisch	45.22 †↔	Endoskopie am Dickdarm durch ein künstliches Stoma
44.96.14 ↔	Bandwechsel nach Gastric Banding, laparoskopisch	45.23 †↔	Koloskopie
44.96.15 †↔	Katheterreparation nach Gastric banding, ohne intraabdominalem Eingriff	45.24 †↔	Flexible Sigmoidoskopie
44.96.16 ↔	Katheterreparation nach Gastric banding, mit intraabdominalem Eingriff, offen chirurgisch	45.25 †↔	Geschlossene [endoskopische] Biopsie am Dickdarm
44.96.17 ↔	Katheterreparation nach Gastric banding, mit intraabdominalem Eingriff, laparoskopisch	45.26 ↔	Offene Biopsie am Dickdarm
44.96.18 ↔	Portwechsel nach Gastric Banding	45.28.10 †↔	Telemetrische Kapselendoskopie des Dickdarm
44.96.99 ↔	Revision von restriktiven Magenoperationen, sonstige	45.28.20 †↔	Endoskopische Laser-Endomikroskopie am Dickdarm
44.97.00 ↔	Entfernen von Vorrichtung(en) einer Magenrestriktion, n.n.bez.	45.30.00 †↔	Endoskopische Exzision oder Destruktion einer Läsion im Duodenum, n.n.bez.
44.97.11 ↔	Entfernen von Magenband, offen chirurgisch	45.30.10 †↔	Endoskopische Mukosaresektion im Duodenum
44.97.12 ↔	Entfernen von Magenband, laparoskopisch	45.30.11 †↔	Endoskopische Exzision einer Läsion im Duodenum
44.97.99 ↔	Entfernen von Vorrichtung(en) einer Magenrestriktion, sonstige	45.30.20 †↔	Endoskopische Destruktion einer Läsion im Duodenum, Elektro-, Thermo- oder Kryokoagulation
44.99.00 †↔	Sonstige Magenoperationen, n.n.bez.	45.30.29 †↔	Sonstige endoskopische Destruktion einer Läsion im Duodenum
44.99.10 †↔	Bougierung am Magen, endoskopisch	45.30.99 †↔	Endoskopische Exzision oder Destruktion einer Läsion im Duodenum, sonstige
44.99.11 ↔	Bougierung am Magen, offen chirurgisch	45.35.11 †↔	Endoskopische Exzision einer Läsion im Dünndarm, ausgenommen Duodenum
44.99.12 ↔	Bougierung am Magen, laparoskopisch	45.35.21 †↔	Endoskopische Destruktion einer Läsion im Dünndarm, ausgenommen Duodenum
44.99.20 †↔	Schlingenligatur und Clipping am Magen, endoskopisch	45.41.00 †↔	Lokale Exzision von Läsion oder Gewebe im Dickdarm, n.n.bez.
44.99.21 ↔	Schlingenligatur und Clipping am Magen, offen chirurgisch	45.41.09 †↔	Lokale Exzision von Läsion oder Gewebe im Dickdarm, sonstige
44.99.22 ↔	Schlingenligatur und Clipping am Magen, laparoskopisch	45.41.11 †↔	Lokale Exzision von Läsion oder Gewebe im Dickdarm, endoskopisch, ohne weitere Massnahmen
44.99.50 †↔	Einlegen oder Wechsel einer nicht selbstexpandierenden Prothese am Magen, endoskopisch	45.41.12 †↔	Endoskopische Mukosaresektion Dickdarm
44.99.51 ↔	Einlegen oder Wechsel einer nicht selbstexpandierenden Prothese am Magen, offen chirurgisch	45.41.13 †↔	Endoskopische submukosale Dissektion Dickdarm
44.99.52 ↔	Einlegen oder Wechsel einer nicht selbstexpandierenden Prothese am Magen, laparoskopisch	45.41.14 †↔	Endoskopische Vollwandresektion Dickdarm
44.99.60 †↔	Einlegen oder Wechsel einer selbstexpandierenden Prothese am Magen, endoskopisch	45.41.15 †↔	Endoskopische Polypektomie Dickdarm
44.99.61 ↔	Einlegen oder Wechsel einer selbstexpandierenden Prothese am Magen, offen chirurgisch	45.41.21 ↔	Lokale Exzision von Läsion oder Gewebe im Dickdarm, laparoskopisch
44.99.62 ↔	Einlegen oder Wechsel einer selbstexpandierenden Prothese am Magen, laparoskopisch	45.41.31 ↔	Lokale Exzision von Läsion oder Gewebe im Dickdarm, offen chirurgisch
44.99.70 †↔	Entfernen einer Prothese aus dem Magen, endoskopisch	45.50 ↔	Isolation eines Darmsegments, n.n.bez.
		45.51 ↔	Isolation eines Dünndarmsegments
		45.52 ↔	Isolation eines Dickdarmsegments
		45.61 ↔	Multiple Segmentresektion am Dünndarm
		45.62 ↔	Sonstige Teilresektion am Dünndarm
		45.63.00 ↔	Totalexstirpation des Dünndarms, n.n.bez.
		45.63.99 ↔	Totalexstirpation des Dünndarms, sonstige
		45.70 ↔	Teilresektion am Dickdarm, n.n.bez.

45.72.11 ↔	Ileozäkale Resektion, offen chirurgisch	46.2A ↔	Anlage einer Bishop-Koop-Anastomose
45.72.12 ↔	Ileozäkale Resektion, laparoskopisch	46.33 ↔	Anlage eines Duodenostomie
45.73.11 ↔	Hemikolektomie rechts, offen chirurgisch	46.39 ↔	Sonstige Enterostomie, sonstige
45.73.12 ↔	Hemikolektomie rechts, laparoskopisch	46.40 ↔	Revision eines intestinalen Stomas, n.n.bez.
45.74.11 ↔	Resektion des Colon transversum, offen chirurgisch	46.41.00 ↔	Revision eines Dünndarm-Stomas, n.n.bez.
45.74.12 ↔	Resektion des Colon transversum, laparoskopisch	46.41.10 ↔	Plastische Erweiterung oder Einengung eines Dünndarm-Stomas
45.75.11 ↔	Hemikolektomie links, offen chirurgisch	46.41.11 ↔	Neueinpflanzung eines Dünndarm-Stomas
45.75.12 ↔	Hemikolektomie links, laparoskopisch	46.41.12 ↔	Abtragung des vorverlagerten Teiles eines Dünndarm-Stomas
45.75.21 ↔	Hemikolektomie links mit Sigmoidektomie, offen chirurgisch	46.41.20 ↔	Umwandlung eines Dünndarm-Stomas in ein kontinentes Stoma
45.75.22 ↔	Hemikolektomie links mit Sigmoidektomie, laparoskopisch	46.41.99 ↔	Revision eines Dünndarm-Stomas, sonstige
45.76.00 ↔	Sigmoidektomie, n.n.bez.	46.42.00 ↔	Plastische Rekonstruktion einer Parastomalhernie, n.n.bez.
45.76.09 ↔	Sigmoidektomie, sonstige	46.42.09 ↔	Plastische Rekonstruktion einer Parastomalhernie, sonstige
45.76.11 ↔	Sigmoidektomie, offen chirurgisch	46.42.11 ↔	Plastische Rekonstruktion einer Parastomalhernie, offen chirurgisch, ohne Implantation von Membranen oder Netzen
45.76.21 ↔	Sigmoidektomie, laparoskopisch	46.42.12 ↔	Plastische Rekonstruktion einer Parastomalhernie, offen chirurgisch, mit Implantation von Membranen oder Netzen
45.77.11 ↔	Erweiterte Hemikolektomie rechts, offen chirurgisch	46.42.21 ↔	Plastische Rekonstruktion einer Parastomalhernie, laparoskopisch, ohne Implantation von Membranen oder Netzen
45.77.12 ↔	Erweiterte Hemikolektomie rechts, laparoskopisch	46.42.22 ↔	Plastische Rekonstruktion einer Parastomalhernie, laparoskopisch, mit Implantation von Membranen oder Netzen
45.77.21 ↔	Erweiterte Hemikolektomie links, offen chirurgisch	46.43.00 ↔	Sonstige Revision eines künstlichen Dickdarmstomas, n.n.bez.
45.77.22 ↔	Erweiterte Hemikolektomie links, laparoskopisch	46.43.10 ↔	Plastische Erweiterung oder Einengung eines Kolostomas
45.78.11 ↔	Segmentresektion, offen chirurgisch	46.43.11 ↔	Neueinpflanzung eines Kolostomas
45.78.12 ↔	Segmentresektion, laparoskopisch	46.43.12 ↔	Abtragung des vorverlagerten Teiles eines Kolostomas
45.78.21 ↔	Multiple Segmentresektion, offen chirurgisch	46.43.20 ↔	Umwandlung eines Kolostomas in ein kontinentes Stoma
45.78.22 ↔	Multiple Segmentresektion, laparoskopisch	46.43.99 ↔	Sonstige Revision eines künstlichen Dickdarmstomas, sonstige
45.79 ↔	Teilresektion am Dickdarm, sonstige	46.51.00 ↔	Verschluss eines Dünndarm-Stomas, n.n.bez.
45.80 ↔	Kolektomie und Proktokolektomie, n.n.bez.	46.51.10 ↔	Verschluss eines doppelläufigen Dünndarm-Stomas
45.81.11 ↔	Kolektomie, offen chirurgisch	46.51.20 ↔	Verschluss eines endständigen Dünndarm-Stomas
45.81.12 ↔	Kolektomie, laparoskopisch	46.51.99 ↔	Verschluss eines Dünndarm-Stomas, sonstige
45.82.11 ↔	Proktokolektomie, offen chirurgisch	46.52.10 ↔	Verschluss einer doppelläufigen Kolostomie
45.82.12 ↔	Proktokolektomie, laparoskopisch	46.52.20 ↔	Verschluss einer endständigen Kolostomie
45.89 ↔	Kolektomie und Proktokolektomie, sonstige	46.71 ↔	Naht einer Duodenalverletzung
45.90 ↔	Intestinale Anastomose, n.n.bez.	46.72.00 †↔	Verschluss einer Duodenalfistel, n.n.bez.
45.91 ↔	Dünndarm-Dünndarm-Anastomose	46.72.10 †↔	Verschluss einer Duodenalfistel, endoskopisch
45.92.11 ↔	Dünndarm-Rektum-Anastomose mit Bildung eines Reservoirs (Pouch)	46.72.11 ↔	Verschluss einer Duodenalfistel, offen chirurgisch
45.92.12 ↔	Dünndarm-Rektum-Anastomose ohne Bildung eines Reservoirs (Pouch)	46.72.12 ↔	Verschluss einer Duodenalfistel, laparoskopisch
45.93 ↔	Dünndarm-Dickdarm-Anastomose	46.72.99 †↔	Verschluss einer Duodenalfistel, sonstige
45.94 ↔	Dickdarm-Dickdarm-Anastomose	46.73 ↔	Naht einer Dünndarmverletzung, ausgenommen Duodenum
45.95.11 ↔	Dünndarm-Anus-Anastomose mit Bildung eines Reservoirs	46.74.00 †↔	Verschluss einer Dünndarmfistel, ausgenommen Duodenum, n.n.bez.
45.95.12 ↔	Dünndarm-Anus-Anastomose ohne Bildung eines Reservoirs	46.74.10 †↔	Verschluss einer Dünndarmfistel, ausgenommen Duodenum, endoskopisch
45.95.21 ↔	Dickdarm-Anus-Anastomose	46.74.11 ↔	Verschluss einer Dünndarmfistel, ausgenommen Duodenum, offen chirurgisch
45.96 ↔	Dickdarm-Rektum-Anastomose	46.74.12 ↔	Verschluss einer Dünndarmfistel, ausgenommen Duodenum, laparoskopisch
45.97.11 ↔	Neuanlage einer Fusspunktanastomose am Dünndarm, offen chirurgisch	46.74.99 †↔	Verschluss einer Dünndarmfistel, ausgenommen Duodenum, sonstige
45.97.12 ↔	Neuanlage einer Fusspunktanastomose am Dünndarm, laparoskopisch	46.75 ↔	Naht einer Dickdarmverletzung
45.98.11 ↔	Revision einer Dünndarmanastomose	46.76.00 †↔	Verschluss einer Dickdarmfistel, n.n.bez.
45.98.12 ↔	Revision einer Dickdarmanastomose	46.76.10 †↔	Verschluss einer Dickdarmfistel, endoskopisch
45.98.13 ↔	Revision einer Anastomose zum Anus	46.76.11 ↔	Verschluss einer Dickdarmfistel, offen chirurgisch
45.99 ↔	Intestinale Anastomose, sonstige	46.76.12 ↔	Verschluss einer Dickdarmfistel, laparoskopisch
46.02 ↔	Resektion eines exteriorisierten Dünndarmsegments	46.76.99 †↔	Verschluss einer Dickdarmfistel, sonstige
46.04 ↔	Resektion eines exteriorisierten Dickdarmsegments	46.79.00 †↔	Sonstige Rekonstruktion am Darm, n.n.bez.
46.10 ↔	Kolostomie, n.n.bez.		
46.12.11 ↔	Endständige Kolostomie, offen chirurgisch		
46.12.12 ↔	Endständige Kolostomie, laparoskopisch		
46.15.11 ↔	Doppelläufige Kolostomie, offen chirurgisch		
46.15.12 ↔	Doppelläufige Kolostomie, laparoskopisch		
46.19 ↔	Kolostomie, sonstige		
46.20 ↔	Jejunostomie und Ileostomie, n.n.bez.		
46.25.11 ↔	Endständige Jejunostomie und Ileostomie, offen chirurgisch		
46.25.12 ↔	Endständige Jejunostomie und Ileostomie, laparoskopisch		
46.26.11 ↔	Doppelläufige Jejunostomie und Ileostomie, offen chirurgisch		
46.26.12 ↔	Doppelläufige Jejunostomie und Ileostomie, laparoskopisch		
46.29 ↔	Jejunostomie und Ileostomie, sonstige		

46.79.10 ↔	Naht einer sonstigen Darmverletzung	47.12 ↔	Inzidente Appendektomie, während einer Laparotomie aus anderem Grund
46.79.20 ‡↔	Verschluss einer sonstigen Darmfistel, endoskopisch	47.19 ↔	Inzidente Appendektomie, sonstige
46.79.21 ↔	Verschluss einer sonstigen Darmfistel, offen chirurgisch	47.2 ↔	Drainage eines Appendixabszesses
46.79.22 ↔	Verschluss einer sonstigen Darmfistel, laparoskopisch	47.9 ↔	Operationen an der Appendix, sonstige
46.79.30 ↔	Erweiterungs- und Verschmälerungsplastik am Darm	48.0 ↔	Proktotomie
46.79.31 ↔	Longitudinale Darmverlängerung nach Bianchi	48.1 ↔	Proktostomie
46.79.32 ↔	Serielle transverse Enteroplastie [STEP]	48.21 ↔	Transabdominale Rektosigmoidoskopie
46.79.39 ↔	Sonstige Darmverlängerung	48.22 ‡↔	Rektosigmoidoskopie durch ein künstliches Stoma
46.79.40 ↔	Anlegen eines Reservoirs, Dünndarm	48.24 ‡↔	Geschlossene [endoskopische] Biopsie am Rektum
46.79.41 ↔	Anlegen eines Reservoirs, Dickdarm	48.25 ↔	Offene Biopsie am Rektum
46.79.50 ↔	Revision eines Reservoirs, Dünndarm	48.26 ↔	Biopsie am Perirektalgewebe
46.79.51 ↔	Revision eines Reservoirs, Dickdarm	48.31 ‡↔	Radikale Elektrokoagulation von rektaler Läsion oder Gewebe
46.80 ↔	Intraabdominale Manipulation am Darm, n.n.bez.	48.32 ‡↔	Sonstige Elektrokoagulation von rektaler Läsion oder Gewebe
46.81 ↔	Intraabdominale Manipulation am Dünndarm	48.33 ‡↔	Laserablation von rektaler Läsion oder Gewebe
46.82 ↔	Intraabdominale Manipulation am Dickdarm	48.34 ‡↔	Kryochirurgische Destruktion von rektaler Läsion oder Gewebe
46.85.00 ‡↔	Dilatation des Darms, n.n.bez.	48.41 ↔	Submuköse Rektumresektion nach Soave
46.85.10 ‡↔	Bougierung des Darmes, endoskopisch	48.49 ↔	Rektumresektion mit Durchzugsverfahren, sonstige
46.85.11 ↔	Bougierung des Darmes, offen chirurgisch	48.50 ↔	Rektumresektion ohne Sphinktererhaltung, n.n.bez.
46.85.12 ↔	Bougierung des Darmes, laparoskopisch	48.51 ↔	Abdominoperineale Rektumresektion
46.85.20 ‡↔	Dilatation des Dünndarms, endoskopisch	48.53 ↔	Abdominosakrale, sakroperineale und perineale Rektumresektion
46.85.21 ↔	Dilatation des Dünndarms, offen chirurgisch	48.59 ↔	Rektumresektion ohne Sphinktererhaltung, sonstige
46.85.22 ↔	Dilatation des Dünndarms, laparoskopisch	48.65 ↔	Rektumresektion nach Duhamel
46.85.30 ‡↔	Dilatation des Dickdarms, endoskopisch	48.66.00 ↔	Rektumresektion mit Sphinktererhaltung, n.n.bez.
46.85.31 ↔	Dilatation des Dickdarms, offen chirurgisch	48.66.09 ↔	Rektumresektion mit Sphinktererhaltung, sonstige
46.85.32 ↔	Dilatation des Dickdarms, laparoskopisch	48.66.11 ↔	Manschettenresektion und tubuläre Resektion des Rektums, mit Anastomose, offen chirurgisch
46.85.99 ‡↔	Dilatation des Darms, sonstige	48.66.12 ↔	Manschettenresektion und tubuläre Resektion des Rektums, mit Enterostoma und Blindverschluss, offen chirurgisch
46.91 ↔	Myotomie am Colon sigmoideum	48.66.13 ↔	Manschettenresektion und tubuläre Resektion des Rektums, mit Anastomose, laparoskopisch
46.92 ↔	Myotomie am übrigen Kolon, ausser Sigmoid	48.66.14 ↔	Manschettenresektion und tubuläre Resektion des Rektums, mit Enterostoma und Blindverschluss, laparoskopisch
46.97.00 ↔	Darmtransplantation, n.n.bez.	48.66.15 ↔	Manschettenresektion und tubuläre Resektion des Rektums, peranal
46.97.10 ↔	Darmtransplantation, Dünndarm-Retransplantation während desselben stationären Aufenthaltes	48.66.21 ↔	Anteriore Rektumresektion, mit Anastomose, offen chirurgisch
46.97.99 ↔	Darmtransplantation, sonstige	48.66.22 ↔	Anteriore Rektumresektion, mit Enterostoma und Blindverschluss, offen chirurgisch
46.99.00 ‡↔	Sonstige Operationen am Darm, n.n.bez.	48.66.23 ↔	Anteriore Rektumresektion, mit Anastomose, laparoskopisch
46.99.10 ↔	Dekompression des Darmes	48.66.24 ↔	Anteriore Rektumresektion, mit Enterostoma und Blindverschluss, laparoskopisch
46.99.50 ‡↔	Einlegen oder Wechsel einer nicht selbstexpandierenden Prothese am Darm, endoskopisch	48.66.25 ↔	Anteriore Rektumresektion, peranal
46.99.51 ↔	Einlegen oder Wechsel einer nicht selbstexpandierenden Prothese am Darm, offen chirurgisch	48.66.31 ↔	Tiefe anteriore Rektumresektion, mit Anastomose, offen chirurgisch
46.99.52 ↔	Einlegen oder Wechsel einer nicht selbstexpandierenden Prothese am Darm, laparoskopisch	48.66.32 ↔	Tiefe anteriore Rektumresektion, mit Enterostoma und Blindverschluss, offen chirurgisch
46.99.60 ‡↔	Einlegen oder Wechsel einer selbstexpandierenden Prothese am Darm, endoskopisch	48.66.33 ↔	Tiefe anteriore Rektumresektion, mit Anastomose, laparoskopisch
46.99.61 ↔	Einlegen oder Wechsel einer selbstexpandierenden Prothese am Darm, offen chirurgisch	48.66.34 ↔	Tiefe anteriore Rektumresektion, mit Enterostoma und Blindverschluss, laparoskopisch
46.99.62 ↔	Einlegen oder Wechsel einer selbstexpandierenden Prothese am Darm, laparoskopisch	48.66.35 ↔	Tiefe anteriore Rektumresektion, mit Anastomose, peranal
46.99.63 ‡↔	Einlegen oder Wechsel einer selbstexpandierenden Dünndarmschlauchprothese, endoskopisch	48.69 ↔	Sonstige Rektumresektion, sonstige
46.99.70 ‡↔	Entfernen einer Prothese am Darm, endoskopisch	48.71 ↔	Naht einer Rektumverletzung
46.99.71 ↔	Entfernen einer Prothese am Darm, offen chirurgisch	48.72 ↔	Verschluss einer Proktostomie
46.99.72 ↔	Entfernen einer Prothese am Darm, laparoskopisch	48.73 ↔	Verschluss einer anderen rektalen Fistel
46.99.81 ↔	Durchtrennung der Laddschs Bänder, offen chirurgisch	48.74 ↔	Rektorektostomie
46.99.82 ↔	Durchtrennung der Laddschs Bänder, laparoskopisch	48.75.00 ↔	Abdominale Rektopexie, n.n.bez.
46.99.93 ↔	Verschluss Mesolücke bei innerer Hernie, offen chirurgisch	48.75.09 ↔	Abdominale Rektopexie, sonstige
46.99.94 ↔	Verschluss Mesolücke bei innerer Hernie, laparoskopisch	48.75.11 ↔	Abdominale Rektopexie, offen chirurgisch
47.00 ↔	Appendektomie, n.n.bez.	48.75.21 ↔	Abdominale Rektopexie, laparoskopisch
47.01 ↔	Appendektomie, laparoskopisch	48.76.00 ↔	Sonstige Rektopexie, n.n.bez.
47.02 ↔	Appendektomie, offen chirurgisch	48.76.10 ↔	Rektopexie durch Rectotomia posterior
47.09 ↔	Appendektomie, sonstige		
47.10 ↔	Inzidente Appendektomie, n.n.bez.		
47.11 ↔	Inzidente Appendektomie, während einer Laparoskopie aus anderem Grund		

48.76.11 ↔	Extraanale Mukosaresektion (Rehn-Delorme)	50.13.99 ‡↔	Transjuguläre Leberbiopsie, sonstige
48.76.99 ↔	Sonstige Rektopexie, sonstige	50.14 ↔	Laparoskopische Leberbiopsie
48.81 ↔	Inzision am Perirektalgewebe	50.20 ‡↔	Lokale Exzision oder Destruktion von Gewebe oder Läsion der Leber und partielle Hepatektomie, n.n.bez.
48.82 ↔	Exzision von Perirektalgewebe		
48.92 ↔	Anorektale Myektomie		
48.93 ↔	Verschluss einer perirektalen Fistel	50.21.11 ↔	Fenestration einer oder mehrerer Leberzyste(n), offen chirurgisch
49.11 ↔	Anale Fistulotomie	50.21.12 ↔	Fenestration einer oder mehrerer Leberzyste(n), laparoskopisch
49.12 ↔	Anale Fistulektomie	50.23.11 ↔	Lokale Leberexzision von 1-2 Herden, je bis zu 4 cm im Durchmesser, offen chirurgisch
49.43 ↔	Kauterisierung von Hämorrhoiden	50.23.12 ↔	Lokale Leberexzision von 1-2 Herden, mindestens 1 Herd über 4 cm im Durchmesser, offen chirurgisch
49.44 ↔	Destruktion von Hämorrhoiden durch Kryotherapie	50.23.13 ↔	Lokale Leberexzision von 3 und mehr Herden, offen chirurgisch
49.45 ↔	Ligatur von Hämorrhoiden	50.25.11 ↔	Lokale Leberexzision von 1-2 Herden, je bis zu 4 cm im Durchmesser, laparoskopisch
49.46.00 ↔	Exzision von Hämorrhoiden, n.n.bez.	50.25.12 ↔	Lokale Leberexzision von 1-2 Herden, mindestens 1 Herd über 4 cm im Durchmesser, laparoskopisch
49.46.10 ↔	Exzision von Hämorrhoiden, Stapler-Hämorrhoidopexie	50.25.13 ↔	Lokale Leberexzision von 3 und mehr Herden, laparoskopisch
49.46.11 ↔	Exzision von Hämorrhoiden, Ligatur einer A. haemorrhoidalis	50.27.11 ↔	Lokale Destruktion von Läsion oder Gewebe der Leber, durch Alkoholinjektion, offen chirurgisch
49.46.12 ↔	Exzision von Hämorrhoiden mit plastischer Rekonstruktion	50.27.12 ↔	Lokale Destruktion von Läsion oder Gewebe der Leber, durch hochfrequenzinduzierte Thermotherapie, offen chirurgisch
49.46.99 ↔	Exzision von Hämorrhoiden, sonstige	50.27.13 ↔	Lokale Destruktion von Läsion oder Gewebe der Leber, durch Kryotherapie, offen chirurgisch
49.51 ↔	Links-laterale anale Sphinkterotomie	50.27.14 ↔	Lokale Destruktion von Läsion oder Gewebe der Leber, durch Laser, offen chirurgisch
49.52 ↔	Posteriore anale Sphinkterotomie	50.27.15 ↔	Lokale Destruktion von Läsion oder Gewebe der Leber, durch irreversible Elektroporation, offen chirurgisch
49.59 ↔	Anale Sphinkterotomie, sonstige	50.27.19 ↔	Lokale Destruktion von Läsion oder Gewebe der Leber, offen chirurgisch, sonstige
49.6 ↔	Exzision am Anus	50.27.21 ↔	Lokale Destruktion von Läsion oder Gewebe der Leber, durch Alkoholinjektion, laparoskopisch
49.70 ↔	Rekonstruktion am Anus, n.n.bez.	50.27.22 ↔	Lokale Destruktion von Läsion oder Gewebe der Leber, durch Thermotherapie, laparoskopisch
49.71 ↔	Naht einer Verletzung am Anus	50.27.23 ↔	Lokale Destruktion von Läsion oder Gewebe der Leber, durch Kryotherapie, laparoskopisch
49.72 ↔	Cerclage am Anus	50.27.24 ↔	Lokale Destruktion von Läsion oder Gewebe der Leber, durch Laser, laparoskopisch
49.73.00 ↔	Verschluss einer Analfistel, n.n.bez.	50.27.25 ↔	Lokale Destruktion von Läsion oder Gewebe der Leber, durch irreversible Elektroporation, laparoskopisch
49.73.11 ↔	Verschluss einer Analfistel durch Schleimhautlappen	50.27.29 ↔	Lokale Destruktion von Läsion oder Gewebe der Leber, laparoskopisch, sonstige
49.73.12 ↔	Verschluss einer Analfistel mittels Implantat	50.27.31 ‡↔	Lokale Destruktion von Läsion oder Gewebe der Leber, durch Alkoholinjektion, perkutan
49.73.99 ↔	Verschluss einer Analfistel, sonstige	50.27.32 ‡↔	Lokale Destruktion von Läsion oder Gewebe der Leber, durch Thermotherapie, perkutan
49.74 ↔	M. gracilis-Transposition bei Analinkontinenz	50.27.33 ‡↔	Lokale Destruktion von Läsion oder Gewebe der Leber, durch Kryotherapie, perkutan
49.75 ↔	Implantation oder Revision eines künstlichen Analsphinkters	50.27.34 ‡↔	Lokale Destruktion von Läsion oder Gewebe der Leber, durch Laser, perkutan
49.76 ↔	Entfernen eines künstlichen Analsphinkters	50.27.35 ‡↔	Lokale Destruktion von Läsion oder Gewebe der Leber, durch irreversible Elektroporation, perkutan
49.77.11 ↔	Anoproktoplastik, offen chirurgisch	50.27.39 ‡↔	Lokale Destruktion von Läsion oder Gewebe der Leber, perkutan, sonstige
49.77.12 ↔	Anoproktoplastik, perineal	50.29 ‡↔	Lokale Exzision oder Destruktion von Gewebe oder Läsion der Leber und partielle Hepatektomie, sonstige
49.77.13 ↔	Anoproktoplastik, laparoskopisch	50.2A.11 ↔	Leberzystenresektion, offen chirurgisch
49.78.00 ↔	Rekonstruktion kongenitaler anorektaler Agenesien und Analatresien, n.n.bez.	50.2A.12 ↔	Leberzystenresektion, laparoskopisch
49.78.09 ↔	Rekonstruktion kongenitaler anorektaler Agenesien und Analatresien, sonstige	50.2A.21 ↔	Bisegmentektomie links, offen chirurgisch
49.78.11 ↔	Anteriore Anorektoplastik, offen chirurgisch und perineal	50.2A.22 ↔	Bisegmentektomie links, laparoskopisch
49.78.12 ↔	Posteriore sagittale Anorektoplastik [PSARP], offen chirurgisch und perineal	50.2A.23 ↔	Hemihepatektomie links, offen chirurgisch
49.78.13 ↔	Posteriore sagittale Anorektoplastik [PSARP] mit Fistelverschluss zum Urogenitaltrakt, offen chirurgisch und perineal	50.2A.24 ↔	Hemihepatektomie links, laparoskopisch
49.78.14 ↔	Posteriore sagittale Anorektoplastik [PSARP] mit Korrektur einer Fehlbildung der Vagina, offen chirurgisch und perineal	50.2A.25 ↔	Erweiterte Hemihepatektomie links, offen chirurgisch
49.78.21 ↔	Abdominoperineale oder sakroabdominoperineale Durchzugsoperation bei kongenitalen anorektalen Agenesien und Analatresien		
49.78.31 ↔	Plastische Rekonstruktion des Anus bei kongenitalen anorektalen Agenesien und Analatresien, perineal		
49.79 ↔	Rekonstruktion am Anus, sonstige		
50.0 ↔	Hepatotomie		
50.11.00 ‡↔	Geschlossene [Nadel-] Biopsie an der Leber, n.n.bez.		
50.11.09 ‡↔	Geschlossene [Nadel-] Biopsie an der Leber, sonstige		
50.11.11 ‡↔	Nadelbiopsie an der Leber, perkutan		
50.11.12 ‡↔	Endosonographische Feinnadelbiopsie an der Leber		
50.12.00 ↔	Offene Biopsie an der Leber, n.n.bez.		
50.12.09 ↔	Offene Biopsie an der Leber, sonstige		
50.12.11 ↔	Biopsie an der Leber, durch Exzision, offen chirurgisch		
50.12.12 ↔	Biopsie an der Leber, durch Nadelbiopsie, offen chirurgisch		
50.13.00 ‡↔	Transjuguläre Leberbiopsie, n.n.bez.		
50.13.10 ‡↔	Transvenöse oder transarterielle [Nadel-] Biopsie an der Leber		

50.2A.26 ↔	Erweiterte Hemihepatektomie links, laparoskopisch	51.31 ↔	Anastomose zwischen Gallenblase und hepatischen Gängen
50.2A.27 ↔	Hemihepatektomie rechts, offen chirurgisch	51.32 ↔	Anastomose zwischen Gallenblase und Darm
50.2A.28 ↔	Hemihepatektomie rechts, laparoskopisch	51.33 ↔	Anastomose zwischen Gallenblase und Pankreas
50.2A.2A ↔	Erweiterte Hemihepatektomie rechts, offen chirurgisch	51.34 ↔	Anastomose zwischen Gallenblase und Magen
50.2A.2B ↔	Erweiterte Hemihepatektomie rechts, laparoskopisch	51.35 ↔	Sonstige Anastomose der Gallenblase
50.2A.2C ↔	Sonstige Resektion mehrerer zusammenhängender Segmente, offen chirurgisch	51.36 ↔	Choledochoenterostomie
50.2A.2D ↔	Sonstige Resektion mehrerer zusammenhängender Segmente, laparoskopisch	51.37 ↔	Anastomose zwischen Ductus hepaticus und Gastrointestinaltrakt
50.2B.11 ↔	Transsektion der Leber und Ligatur von Portalvenenästen, ALPPS, Schritt 1, offen chirurgisch	51.39 ↔	Sonstige Gallenganganastomose
50.2B.12 ↔	Transsektion der Leber und Ligatur von Portalvenenästen, ALPPS, Schritt 1, laparoskopisch	51.41.00 ↔	Inzision des Ductus choledochus mit Steinentfernung, n.n.bez.
50.2C.11 ↔	Bisegmentektomie links zur Lebend-Organspende, offen chirurgisch	51.41.09 ↔	Inzision des Ductus choledochus mit Steinentfernung, sonstige
50.2C.12 ↔	Bisegmentektomie links zur Lebend-Organspende, laparoskopisch	51.41.11 ↔	Inzision des Ductus choledochus mit Steinentfernung, offen chirurgisch
50.2C.13 ↔	Hemihepatektomie links zur Lebend-Organspende, offen chirurgisch	51.41.21 ↔	Inzision des Ductus choledochus mit Steinentfernung, laparoskopisch
50.2C.14 ↔	Hemihepatektomie links zur Lebend-Organspende, laparoskopisch	51.42.00 ↔	Inzision des Ductus choledochus mit Behebung einer anderen Obstruktion, n.n.bez.
50.2C.15 ↔	Hemihepatektomie rechts zur Lebend-Organspende, offen chirurgisch	51.42.09 ↔	Inzision des Ductus choledochus mit Behebung einer anderen Obstruktion, sonstige
50.2C.16 ↔	Hemihepatektomie rechts zur Lebend-Organspende, laparoskopisch	51.42.11 ↔	Inzision des Ductus choledochus mit Behebung einer anderen Obstruktion, offen chirurgisch
50.50 ↔	Lebertransplantation, n.n.bez.	51.42.21 ↔	Inzision des Ductus choledochus mit Behebung einer anderen Obstruktion, laparoskopisch
50.52 ↔	Lebertransplantation, gesamtes Organ	51.43 ↔	Einsetzen eines choledochohepatischen Katheters zur Dekompression
50.53 ↔	Lebertransplantation, Split-Leber	51.44.00 ↔	Inzision des Ductus cysticus und der Ducti hepatici zur Steinentfernung, n.n.bez.
50.59 ↔	Lebertransplantation, sonstige	51.44.09 ↔	Inzision des Ductus cysticus und der Ducti hepatici zur Steinentfernung, sonstige
50.62 ↔	Verschluss einer Leberverletzung und Rekonstruktion, durch Naht	51.44.11 ↔	Inzision des Ductus cysticus und der Ducti hepatici zur Steinentfernung, offen chirurgisch
50.63 ↔	Verschluss einer Leberverletzung und Rekonstruktion, durch Tamponade	51.44.21 ↔	Inzision des Ductus cysticus und der Ducti hepatici zur Steinentfernung, laparoskopisch
50.69 ↔	Rekonstruktion an der Leber, sonstige	51.49.00 ↔	Inzision des Ductus cysticus und der Ducti hepatici zur Behebung einer Obstruktion, n.n.bez.
50.71 ↔	Totale Hepatektomie zur Lebend-Organspende, offen chirurgisch	51.49.09 ↔	Inzision des Ductus cysticus und der Ducti hepatici zur Behebung einer Obstruktion, sonstige
50.92 ‡↔	Extrakorporelle Leberassistierung	51.49.11 ↔	Inzision des Ductus cysticus und der Ducti hepatici zur Behebung einer Obstruktion, offen chirurgisch
50.95 ‡↔	Implantation eines Markers oder Tracers zur Lokalisation bzw. Steuerung der therapeutischen Intervention an der Leber, perkutan	51.49.21 ↔	Inzision des Ductus cysticus und der Ducti hepatici zur Behebung einer Obstruktion, laparoskopisch
50.96 ‡↔	Drainage eines Leberabszesses, perkutan	51.61 ↔	Exzision eines Zystikusrestes
50.99.10 ↔	Implantation und Wechsel eines Katheterverweilsystems in Leberarterie und Pfortader	51.62 ↔	Exzision der Ampulla Vateri (mit Reimplantation des Ductus choledochus)
50.99.11 ↔	Entfernung eines Katheterverweilsystems aus Leberarterie und Pfortader	51.63 ↔	Sonstige Exzision am Ductus choledochus
51.02 ↔	Cholezystostomie durch Trokar	51.64.00 ‡↔	Endoskopische Exzision oder Destruktion einer Läsion oder Gewebe aus Gallenwegen oder Sphinkter Oddii, n.n.bez.
51.03 ↔	Sonstige Cholezystostomie	51.64.10 ‡↔	Endoskopische Exzision oder Destruktion einer Läsion oder Gewebe aus Gallenwegen oder Sphinkter Oddii, Elektro-, Thermo- und Kryoablation
51.04 ↔	Sonstige Cholezystotomie	51.64.11 ‡↔	Endoskopische Exzision oder Destruktion einer Läsion oder Gewebe aus Gallenwegen oder Sphinkter Oddii, photodynamische Therapie
51.10 ‡↔	Endoskopische retrograde Cholangiopankreatikographie [ERCP]	51.64.12 ‡↔	Endoskopische Exzision oder Destruktion einer Läsion oder Gewebe aus Gallenwegen oder Sphinkter Oddii, Laser
51.11 ‡↔	Endoskopische retrograde Cholangiographie [ERC]	51.64.19 ‡↔	Endoskopische Exzision oder Destruktion einer Läsion oder Gewebe aus Gallenwegen oder Sphinkter Oddii, sonstige Verfahren
51.12 ‡↔	Perkutane Biopsie an Gallenblase oder Gallenwegen	51.64.99 ‡↔	Endoskopische Exzision oder Destruktion einer Läsion oder Gewebe aus Gallenwegen oder Sphinkter Oddii, sonstige
51.13 ↔	Offene Biopsie an Gallenblase oder Gallengängen	51.69 ↔	Exzision eines anderen Gallengangs
51.14 ‡↔	Sonstige geschlossene [endoskopische] Biopsie an Gallengang oder Sphinkter Oddii	51.71 ↔	Einfache Naht am Ductus choledochus
51.16.00 ‡↔	Perkutane Endoskopie der Gallenwege, n.n.bez.	51.72 ↔	Choledochoplastik
51.16.10 ‡↔	Perkutan-transhepatische Endoskopie der Gallenwege	51.79 ↔	Plastische Rekonstruktion des Ductus cysticus und der Ducti hepatici
51.16.99 ‡↔	Perkutane Endoskopie der Gallenwege, sonstige		
51.21 ↔	Sonstige partielle Cholezystektomie		
51.22.00 ↔	Cholezystektomie, n.n.bez.		
51.22.10 ↔	Cholezystektomie ohne operative Revision der Gallengänge		
51.22.11 ↔	Cholezystektomie mit operativer Revision der Gallengänge		
51.22.12 ↔	Erweiterte Cholezystektomie		
51.22.99 ↔	Cholezystektomie, sonstige		
51.23 ↔	Laparoskopische Cholezystektomie		
51.24 ↔	Partielle laparoskopische Cholezystektomie		

51.81 ↔	Dilatation des Sphinkter Oddii	51.95.21 ↔	Entfernen einer Endoprothese aus dem Gallengang, laparoskopisch
51.82 †↔	Pankreatische Sphinkterotomie	51.95.99 †↔	Entfernen einer Endoprothese aus dem Gallengang, sonstige
51.83 ↔	Plastische Rekonstruktion des Sphinkter pancreaticus	51.97 †↔	Perkutane (transhepatische) Extraktion von Stein(en) aus den Gallenwegen
51.84 †↔	Endoskopische Dilatation von Gallengang und Ampulla Vateri	51.98.10 †↔	Sonstige perkutane Massnahmen an den Gallenwegen, Perkutane Inzision an den Gallenwegen
51.85 †↔	Endoskopische Sphinkterotomie und Papillotomie	51.98.12 †↔	Sonstige perkutane Massnahmen an den Gallenwegen, Perkutan-transhepatische Einlage einer Drainage in den Gallengang
51.86 †↔	Endoskopisches Einsetzen eines nasobiliären Drainage-Katheters	51.99.90 †↔	Sonstige endoskopische Operationen an den Gallenwegen
51.87.00 †↔	Endoskopische Einlage oder Wechsel von Stent in den Gallengang, n.n.bez.	51.99.91 †↔	Sonstige Rekonstruktion der Gallenwegen
51.87.09 †↔	Endoskopische Einlage oder Wechsel von Stent in den Gallengang, sonstige	51.99.99 †↔	Sonstige Operation an den Gallenwegen, sonstige
51.87.10 †↔	Endoskopische Einlage oder Wechsel von nicht selbstexpandierendem Stent in den Gallengang, 1 Stent	51.9A.00 †↔	Einlage oder Wechsel von Stent in den Gallengang, n.n.bez.
51.87.13 †↔	Endoskopische Einlage oder Wechsel von nicht selbstexpandierenden Stents in den Gallengang, 2 und mehr Stents	51.9A.09 †↔	Einlage oder Wechsel von Stent in den Gallengang, sonstige
51.87.23 †↔	Endoskopische Einlage oder Wechsel von selbstexpandierendem, nicht beschichtetem, Stent in den Gallengang, 1 Stent	51.9A.11 †↔	Perkutan-transhepatische Einlage oder Wechsel von nicht selbstexpandierendem Stent in den Gallengang, 1 Stent
51.87.24 †↔	Endoskopische Einlage oder Wechsel von selbstexpandierenden, nicht beschichteten, Stents in den Gallengang, 2 Stents	51.9A.12 †↔	Perkutan-transhepatische Einlage oder Wechsel von nicht selbstexpandierenden Stents in den Gallengang, 2 und mehr Stents
51.87.25 †↔	Endoskopische Einlage oder Wechsel von selbstexpandierenden, nicht beschichteten, Stents in den Gallengang, 3 Stents	51.9A.21 †↔	Perkutan-transhepatische Einlage oder Wechsel von selbstexpandierendem, nicht beschichtetem Stent in den Gallengang, 1 Stent
51.87.26 †↔	Endoskopische Einlage oder Wechsel von selbstexpandierenden, nicht beschichteten, Stents in den Gallengang, 4 Stents	51.9A.22 †↔	Perkutan-transhepatische Einlage oder Wechsel von selbstexpandierenden, nicht beschichteten Stents in den Gallengang, 2 Stents
51.87.27 †↔	Endoskopische Einlage oder Wechsel von selbstexpandierenden, nicht beschichteten, Stents in den Gallengang, 5 Stents	51.9A.23 †↔	Perkutan-transhepatische Einlage oder Wechsel von selbstexpandierenden, nicht beschichteten Stents in den Gallengang, 3 Stents
51.87.28 †↔	Endoskopische Einlage oder Wechsel von selbstexpandierenden, nicht beschichteten, Stents in den Gallengang, 6 und mehr Stents	51.9A.24 †↔	Perkutan-transhepatische Einlage oder Wechsel von selbstexpandierenden, nicht beschichteten Stents in den Gallengang, 4 Stents
51.87.30 †↔	Endoskopische Einlage oder Wechsel von selbstexpandierendem, beschichtetem, Stent in den Gallengang, 1 Stent	51.9A.25 †↔	Perkutan-transhepatische Einlage oder Wechsel von selbstexpandierenden, nicht beschichteten Stents in den Gallengang, 5 Stents
51.87.31 †↔	Endoskopische Einlage oder Wechsel von selbstexpandierenden, beschichteten, Stents in den Gallengang, 2 Stents	51.9A.26 †↔	Perkutan-transhepatische Einlage oder Wechsel von selbstexpandierenden, nicht beschichteten Stents in den Gallengang, 6 und mehr Stents
51.87.33 †↔	Endoskopische Einlage oder Wechsel von selbstexpandierenden, beschichteten, Stents in den Gallengang, 3 Stents	51.9A.31 †↔	Perkutan-transhepatische Einlage oder Wechsel von selbstexpandierendem, beschichtetem Stent in den Gallengang, 1 Stent
51.87.34 †↔	Endoskopische Einlage oder Wechsel von selbstexpandierenden, beschichteten, Stents in den Gallengang, 4 Stents	51.9A.32 †↔	Perkutan-transhepatische Einlage oder Wechsel von selbstexpandierenden, beschichteten Stents in den Gallengang, 2 Stents
51.87.35 †↔	Endoskopische Einlage oder Wechsel von selbstexpandierenden, beschichteten, Stents in den Gallengang, 5 Stents	51.9A.33 †↔	Perkutan-transhepatische Einlage oder Wechsel von selbstexpandierenden, beschichteten Stents in den Gallengang, 3 Stents
51.87.36 †↔	Endoskopische Einlage oder Wechsel von selbstexpandierenden, beschichteten, Stents in den Gallengang, 6 und mehr Stents	51.9A.34 †↔	Perkutan-transhepatische Einlage oder Wechsel von selbstexpandierenden, beschichteten Stents in den Gallengang, 4 Stents
51.88 †↔	Endoskopische Extraktion von Stein(en) aus den Gallenwegen	51.9A.35 †↔	Perkutan-transhepatische Einlage oder Wechsel von selbstexpandierenden, beschichteten Stents in den Gallengang, 5 Stents
51.89 ↔	Sonstige Operationen am Sphinkter Oddii	51.9A.36 †↔	Perkutan-transhepatische Einlage oder Wechsel von selbstexpandierenden, beschichteten Stents in den Gallengang, 6 und mehr Stents
51.91 ↔	Versorgung einer Gallenblasenverletzung	51.9A.41 ↔	Laparoskopische Einlage oder Wechsel von nicht selbstexpandierendem Stent in den Gallengang, 1 Stent
51.92 ↔	Verschluss einer Cholezystostomie	51.9A.42 ↔	Laparoskopische Einlage oder Wechsel von nicht selbstexpandierenden Stents in den Gallengang, 2 und mehr Stents
51.93 ↔	Verschluss einer anderen Gallenfistel	51.9A.51 ↔	Laparoskopische Einlage oder Wechsel von selbstexpandierendem, nicht beschichtetem Stent in den Gallengang, 1 Stent
51.94 ↔	Revision einer Gallenwegsanastomose		
51.95.00 †↔	Entfernen einer Endoprothese aus dem Gallengang, n.n.bez.		
51.95.10 †↔	Entfernen einer Endoprothese aus dem Gallengang, endoskopisch		
51.95.11 †↔	Entfernen einer Endoprothese aus dem Gallengang, perkutan-transhepatisch		
51.95.20 ↔	Entfernen einer Endoprothese aus dem Gallengang, offen chirurgisch		

51.9A.52 ↔	Laparoskopische Einlage oder Wechsel von selbstexpandierenden, nicht beschichteten Stents in den Gallengang, 2 Stents	51.9A.A5 ↔	Offen chirurgische Einlage oder Wechsel von selbstexpandierenden, beschichteten Stents in den Gallengang, 5 Stents
51.9A.53 ↔	Laparoskopische Einlage oder Wechsel von selbstexpandierenden, nicht beschichteten Stents in den Gallengang, 3 Stents	51.9A.A6 ↔	Offen chirurgische Einlage oder Wechsel von selbstexpandierenden, beschichteten Stents in den Gallengang, 6 und mehr Stents
51.9A.54 ↔	Laparoskopische Einlage oder Wechsel von selbstexpandierenden, nicht beschichteten Stents in den Gallengang, 4 Stents	52.01.00 †↔	Drainage einer Pankreaszyste durch Katheter, n.n.bez.
51.9A.55 ↔	Laparoskopische Einlage oder Wechsel von selbstexpandierenden, nicht beschichteten Stents in den Gallengang, 5 Stents	52.01.11 †↔	Transgastrale Drainage einer Pankreaszyste, endoskopisch
51.9A.56 ↔	Laparoskopische Einlage oder Wechsel von selbstexpandierenden, nicht beschichteten Stents in den Gallengang, 6 und mehr Stents	52.01.12 ↔	Transgastrale Drainage einer Pankreaszyste, offen chirurgisch
51.9A.61 ↔	Laparoskopische Einlage oder Wechsel von selbstexpandierendem, beschichtetem Stent in den Gallengang, 1 Stent	52.01.13 ↔	Transgastrale Drainage einer Pankreaszyste, laparoskopisch
51.9A.62 ↔	Laparoskopische Einlage oder Wechsel von selbstexpandierenden, beschichteten Stents in den Gallengang, 2 Stents	52.01.21 †↔	Transduodenale Drainage einer Pankreaszyste, endoskopisch
51.9A.63 ↔	Laparoskopische Einlage oder Wechsel von selbstexpandierenden, beschichteten Stents in den Gallengang, 3 Stents	52.01.22 ↔	Transduodenale Drainage einer Pankreaszyste, offen chirurgisch
51.9A.64 ↔	Laparoskopische Einlage oder Wechsel von selbstexpandierenden, beschichteten Stents in den Gallengang, 4 Stents	52.01.23 ↔	Transduodenale Drainage einer Pankreaszyste, laparoskopisch
51.9A.65 ↔	Laparoskopische Einlage oder Wechsel von selbstexpandierenden, beschichteten Stents in den Gallengang, 5 Stents	52.01.99 †↔	Drainage einer Pankreaszyste durch Katheter, sonstige
51.9A.66 ↔	Laparoskopische Einlage oder Wechsel von selbstexpandierenden, beschichteten Stents in den Gallengang, 6 und mehr Stents	52.09.00 ↔	Sonstige Pankreatotomie, n.n.bez.
51.9A.71 ↔	Offen chirurgische Einlage oder Wechsel von nicht selbstexpandierendem Stent in den Gallengang, 1 Stent	52.09.10 ↔	Sonstige Pankreatotomie, Inzision des Pankreas
51.9A.72 ↔	Offen chirurgische Einlage oder Wechsel von nicht selbstexpandierenden Stents in den Gallengang, 2 und mehr Stents	52.09.11 ↔	Sonstige Pankreatotomie, Inzision des Ductus pancreaticus
51.9A.81 ↔	Offen chirurgische Einlage oder Wechsel von selbstexpandierendem, nicht beschichtetem Stent in den Gallengang, 1 Stent	52.09.21 †↔	Transgastrale Punktion einer Pankreas(pseudo)zyste, endosonographisch
51.9A.82 ↔	Offen chirurgische Einlage oder Wechsel von selbstexpandierenden, nicht beschichteten Stents in den Gallengang, 2 Stents	52.09.22 †↔	Transduodenale Punktion einer Pankreas(pseudo)zyste, endosonographisch
51.9A.83 ↔	Offen chirurgische Einlage oder Wechsel von selbstexpandierenden, nicht beschichteten Stents in den Gallengang, 3 Stents	52.09.99 ↔	Sonstige Pankreatotomie, sonstige
51.9A.84 ↔	Offen chirurgische Einlage oder Wechsel von selbstexpandierenden, nicht beschichteten Stents in den Gallengang, 4 Stents	52.12 ↔	Offene Biopsie am Pankreas
51.9A.85 ↔	Offen chirurgische Einlage oder Wechsel von selbstexpandierenden, nicht beschichteten Stents in den Gallengang, 5 Stents	52.13 †↔	Endoskopische retrograde Pankreatographie [ERP]
51.9A.86 ↔	Offen chirurgische Einlage oder Wechsel von selbstexpandierenden, nicht beschichteten Stents in den Gallengang, 6 und mehr Stents	52.14 †↔	Geschlossene [endoskopische] Biopsie am Ductus pancreaticus
51.9A.A1 ↔	Offen chirurgische Einlage oder Wechsel von selbstexpandierendem, beschichtetem Stent in den Gallengang, 1 Stent	52.21 †↔	Endoskopische Exzision oder Destruktion von Läsion oder Gewebe am Ductus pancreaticus
51.9A.A2 ↔	Offen chirurgische Einlage oder Wechsel von selbstexpandierenden, beschichteten Stents in den Gallengang, 2 Stents	52.22.00 ↔	Sonstige Exzision oder Destruktion von Läsion oder Gewebe an Pankreas und an Ductus pancreaticus, n.n.bez.
51.9A.A3 ↔	Offen chirurgische Einlage oder Wechsel von selbstexpandierenden, beschichteten Stents in den Gallengang, 3 Stents	52.22.11 †↔	Transgastrale Nekrosektomie, endoskopisch
51.9A.A4 ↔	Offen chirurgische Einlage oder Wechsel von selbstexpandierenden, beschichteten Stents in den Gallengang, 4 Stents	52.22.12 †↔	Transduodenale Nekrosektomie, endoskopisch
		52.22.99 ↔	Sonstige Exzision oder Destruktion von Läsion oder Gewebe an Pankreas und an Ductus pancreaticus, sonstige
		52.3 ↔	Marsupialisation einer Pankreaszyste
		52.4 ↔	Interne Drainage einer Pankreaszyste
		52.50 ↔	Partielle Pankreatektomie, n.n.bez.
		52.51.10 ↔	Proximale Pankreatektomie, pyloruserhaltend
		52.51.20 ↔	Proximale Pankreatektomie, duodenumerhaltend
		52.51.31 ↔	Pankreatikoduodenale Resektion mit Teilresektion des Magens
		52.52.11 ↔	Distale Pankreatektomie, offen chirurgisch
		52.52.12 ↔	Distale Pankreatektomie, laparoskopisch
		52.54 ↔	Segmentresektion am Pankreaskörper
		52.59 ↔	Partielle Pankreatektomie, sonstige
		52.60 ↔	Totale Pankreatektomie, n.n.bez.
		52.61 ↔	Totale Pankreatektomie mit partieller Gastrektomie
		52.62 ↔	Totale Pankreatektomie, pyloruserhaltend
		52.63 ↔	Totale Pankreatektomie, duodenumerhaltend
		52.69 ↔	Totale Pankreatektomie, sonstige
		52.82 ↔	Homotransplantat des Pankreas
		52.83.00 ↔	Heterotransplantat des Pankreas, n.n.bez.
		52.83.10 ↔	Heterotransplantat des Pankreas, Retransplantation eines Pankreassegmentes während desselben stationären Aufenthaltes
		52.83.11 ↔	Heterotransplantat des Pankreas, Retransplantation des Pankreas während desselben stationären Aufenthaltes
		52.83.99 ↔	Heterotransplantat des Pankreas, sonstige
		52.84 ↔	Autotransplantation von Langerhans-Zellen

52.85 ↔	Allotransplantation von Langerhans-Zellen	53.42.11 ↔	Operation einer Umbilikalhernie, offen chirurgisch, ohne Implantation von Membranen oder Netzen
52.86 ↔	Transplantation von Langerhans-Zellen, n.n.bez.	53.42.21 ↔	Operation einer Umbilikalhernie, offen chirurgisch, mit Implantation von Membranen und Netzen
52.93.00 ‡↔	Endoskopische Einlage oder Wechsel von Stent (Prothese) in den Ductus pancreaticus, n.n.bez.	53.43.11 ↔	Operation einer Umbilikalhernie, laparoskopisch, ohne Implantation von Membranen oder Netzen
52.93.10 ‡↔	Endoskopische Einlage und Wechsel eines nicht selbstexpandierenden Stents (Prothese) in den Ductus pancreaticus	53.43.21 ↔	Operation einer Umbilikalhernie, laparoskopisch, mit Implantation von Membranen und Netzen
52.93.20 ‡↔	Endoskopische Einlage und Wechsel eines selbstexpandierenden Stents (Prothese) in den Ductus pancreaticus	53.49 ↔	Operation einer Umbilikalhernie, sonstige
52.93.99 ‡↔	Endoskopische Einlage oder Wechsel von Stent (Prothese) in den Ductus pancreaticus, sonstige	53.51.00 ↔	Operation einer Narbenhernie, ohne Implantation von Membranen oder Netzen, n.n.bez.
52.94 ‡↔	Endoskopische Extraktion von Stein(en) aus dem Ductus pancreaticus	53.51.09 ↔	Operation einer Narbenhernie, ohne Implantation von Membranen oder Netzen, sonstige
52.95.10 ↔	Extraktion von Stein(en) aus dem Ductus pancreaticus, offen chirurgisch	53.51.11 ↔	Operation einer Narbenhernie, ohne Implantation von Membranen oder Netzen, offen chirurgisch
52.95.11 ↔	Extraktion von Stein(en) aus dem Ductus pancreaticus, laparoskopisch	53.51.21 ↔	Operation einer Narbenhernie, ohne Implantation von Membranen oder Netzen, laparoskopisch
52.95.20 ↔	Dilatation des Ductus pancreaticus, laparoskopisch	53.52.11 ↔	Operation einer anderen Hernie der Bauchwand, ohne Implantation von Membranen oder Netzen, offen chirurgisch
52.95.30 ↔	Einlage einer Drainage in den Pankreasgang, offen chirurgisch	53.52.21 ↔	Operation einer anderen Hernie der Bauchwand, ohne Implantation von Membranen oder Netzen, laparoskopisch
52.95.31 ↔	Einlage einer Drainage in den Pankreasgang, laparoskopisch	53.58 ↔	Operation einer anderen Hernie der Bauchwand, ohne Implantation von Membranen oder Netzen, sonstige
52.95.40 ↔	Einlage oder Wechsel eines nicht selbstexpandierenden Stents (Prothese) in den Pankreasgang, offen chirurgisch	53.61.00 ↔	Operation einer Narbenhernie, mit Implantation von Membranen oder Netzen, n.n.bez.
52.95.41 ↔	Einlage oder Wechsel eines nicht selbstexpandierenden Stents (Prothese) in den Pankreasgang, laparoskopisch	53.61.09 ↔	Operation einer Narbenhernie, mit Implantation von Membranen oder Netzen, sonstige
52.95.50 ↔	Einlage oder Wechsel eines selbstexpandierenden Stents (Prothese) in den Pankreasgang, offen chirurgisch	53.61.11 ↔	Operation einer Narbenhernie, mit Implantation von Membranen oder Netzen, offen chirurgisch
52.95.51 ↔	Einlage oder Wechsel eines selbstexpandierenden Stents (Prothese) in den Pankreasgang, laparoskopisch	53.61.21 ↔	Operation einer Narbenhernie, mit Implantation von Membranen oder Netzen, laparoskopisch
52.95.60 ↔	Plastische Rekonstruktion des Ductus pancreaticus, laparoskopisch	53.62.11 ↔	Operation einer anderen Hernie der Bauchwand, mit Implantation von Membranen oder Netzen, offen chirurgisch
52.95.70 ↔	Plastische Rekonstruktion des Pankreas	53.62.21 ↔	Operation einer anderen Hernie der Bauchwand, mit Implantation von Membranen oder Netzen, laparoskopisch
52.95.90 ↔	Sonstige endoskopische Operation am Pankreas	53.69 ↔	Operation einer anderen Hernie der ventralen Bauchwand mit Implantation von Membranen oder Netzen, sonstige
52.96 ↔	Anastomose des Pankreas	53.70 ↔	Operation einer Zwerchfellhernie, abdominaler Zugang, n.n.bez.
52.97 ‡↔	Endoskopisches Einsetzen eines nasopankreatischen Drainagekatheters	53.71.11 ↔	Operation einer Zwerchfellhernie, abdominaler Zugang, offen chirurgisch, ohne Implantation von Membranen und Netzen
52.98 ‡↔	Endoskopische Dilatation des Ductus pancreaticus	53.71.21 ↔	Operation einer Zwerchfellhernie, abdominaler Zugang, offen chirurgisch, mit Implantation von Membranen und Netzen
52.99.00 ↔	Sonstige offene Operation am Pankreas, n.n.bez.	53.72.11 ↔	Operation einer Zwerchfellhernie, laparoskopisch, ohne Implantation von Membranen und Netzen
52.99.10 ↔	Sonstige offene Operation am Pankreas, Dilatation des Ductus pancreaticus	53.72.21 ↔	Operation einer Zwerchfellhernie, laparoskopisch, mit Implantation von Membranen und Netzen
52.99.20 ↔	Sonstige offene Operation am Pankreas, Plastische Rekonstruktion des Ductus pancreaticus	53.79 ↔	Operation einer Zwerchfellhernie, abdominaler Zugang, sonstige
52.99.99 ↔	Sonstige offene Operation am Pankreas, sonstige	53.80 ↔	Operation einer Zwerchfellhernie, thorakaler und thorakoabdominaler Zugang, n.n.bez.
53.00 ↔	Operation einer Inguinalhernie, n.n.bez.	53.81 ↔	Plikatur des Zwerchfells
53.06.11 ↔	Operation einer Inguinalhernie, offen chirurgisch, ohne Implantation von Membranen oder Netzen	53.82 ↔	Operation einer parasternalen Hernie
53.06.21 ↔	Operation einer Inguinalhernie, offen chirurgisch, mit Implantation von Membranen und Netzen	53.83.11 ↔	Operation einer Zwerchfellhernie, thorakaler Zugang, offen chirurgisch, ohne Implantation von Membranen und Netzen
53.07.11 ↔	Operation einer Inguinalhernie, laparoskopisch, ohne Implantation von Membranen oder Netzen	53.83.21 ↔	Operation einer Zwerchfellhernie, thorakaler Zugang, offen chirurgisch, mit Implantation von Membranen und Netzen
53.07.21 ↔	Operation einer Inguinalhernie, laparoskopisch, mit Implantation von Membranen und Netzen	53.84.11 ↔	Operation einer Zwerchfellhernie, thorakoskopisch, ohne Implantation von Membranen und Netzen
53.09 ↔	Operation einer Inguinalhernie, sonstige	53.84.21 ↔	Operation einer Zwerchfellhernie, thorakoskopisch, mit Implantation von Membranen und Netzen
53.20 ↔	Operation einer Femoralhernie, n.n.bez.		
53.22.11 ↔	Operation einer Femoralhernie, offen chirurgisch, ohne Implantation von Membranen oder Netzen		
53.22.21 ↔	Operation einer Femoralhernie, offen chirurgisch, mit Implantation von Membranen und Netzen		
53.23.11 ↔	Operation einer Femoralhernie, laparoskopisch, ohne Implantation von Membranen oder Netzen		
53.23.21 ↔	Operation einer Femoralhernie, laparoskopisch, mit Implantation von Membranen und Netzen		
53.29 ↔	Operation einer Femoralhernie, sonstige		
53.40 ↔	Operation einer Umbilikalhernie, n.n.bez.		

53.85.11 ↔	Operation einer Zwerchfellhernie, thorakoabdominaler Zugang, offen chirurgisch, ohne Implantation von Membranen und Netzen	54.98.25 †↔	Peritonealdialyse, kontinuierlich, nicht maschinell unterstützt (CAPD), von mehr als 264 Stunden bis 432 Stunden
53.85.21 ↔	Operation einer Zwerchfellhernie, thorakoabdominaler Zugang, offen chirurgisch, mit Implantation von Membranen und Netzen	54.98.26 †↔	Peritonealdialyse, kontinuierlich, nicht maschinell unterstützt (CAPD), von mehr als 432 Stunden
53.89 ↔	Operation einer Zwerchfellhernie, thorakaler und thorakoabdominaler Zugang, sonstige	54.98.31 †↔	Peritonealdialyse, kontinuierlich, maschinell unterstützt (APD), bis 24 Stunden
53.9 ↔	Operation einer Hernie, sonstige	54.98.32 †↔	Peritonealdialyse, kontinuierlich, maschinell unterstützt (APD), mit Zusatzgeräten, von mehr als 24 Stunden bis 72 Stunden
54.11 ↔	Probeparotomie	54.98.33 †↔	Peritonealdialyse, kontinuierlich, maschinell unterstützt (APD), mit Zusatzgeräten, von mehr als 72 Stunden bis 144 Stunden
54.12.00 ↔	Relaparotomie, n.n.bez.	54.98.34 †↔	Peritonealdialyse, kontinuierlich, maschinell unterstützt (APD), mit Zusatzgeräten, von mehr als 144 Stunden bis 264 Stunden
54.12.10 ↔	Second-look-Laparotomie	54.98.35 †↔	Peritonealdialyse, kontinuierlich, maschinell unterstützt (APD), mit Zusatzgeräten, von mehr als 264 Stunden bis 432 Stunden
54.12.11 ↔	Laparotomie zur Stillung einer postoperativen Blutung	54.98.36 †↔	Peritonealdialyse, kontinuierlich, maschinell unterstützt (APD), mit Zusatzgeräten, von mehr als 432 Stunden
54.12.99 ↔	Relaparotomie, sonstige	54.99.31 ↔	Debulking über Laparotomie
54.13 ↔	Laparotomie mit Drainage	54.99.40 ↔	Revision einer kutaneoperitonealen Fistel (Katheterverweilsystem)
54.19 ↔	Laparotomie, sonstige	54.99.50 ↔	Anlegen eines temporären Bauchwandverschlusses
54.21.00 ↔	Laparoskopie, n.n.bez.	54.99.60 ↔	Lumbotomie
54.21.10 ↔	Laparoskopie, Diagnostische Laparoskopie	54.99.61 ↔	Relumbotomie
54.21.30 ↔	Laparoskopie, Laparoskopie mit Drainage	54.99.80 ↔	Einsetzen von Kathetern sowie automatischer, programmierbarer und wiederaufladbarer Pumpe zur kontinuierlichen Aszitesdrainage
54.21.99 ↔	Laparoskopie, sonstige	54.99.81 ↔	Revision ohne Ersatz von Kathetern sowie automatischer, programmierbarer und wiederaufladbarer Pumpe zur kontinuierlichen Aszitesdrainage
54.23 ↔	Biopsie am Peritoneum	54.99.82 ↔	Behebung einer mechanischen Obstruktion von Kathetern einer automatischen, programmierbaren und wiederaufladbaren Pumpe zur kontinuierlichen Aszitesdrainage
54.3X.10 ↔	Omphalektomie	54.99.83 ↔	Wechsel einer automatischen, programmierbaren und wiederaufladbaren Pumpe zur kontinuierlichen Aszitesdrainage
54.4X.10 ↔	Exzision von Appendices epiploicae	54.99.84 ↔	Wechsel der Katheter einer automatischen, programmierbaren und wiederaufladbaren Pumpe zur kontinuierlichen Aszitesdrainage
54.4X.11 ↔	Exzision von Mesenterium	54.A1 ↔	Exzision und Destruktion von retroperitoneal gelegenen Gewebe
54.4X.12 ↔	Exzision von Omentum	55.01.00 †↔	Nephrotomie, n.n.bez.
54.4X.99 ↔	Exzision oder Destruktion von Peritonealgewebe und Peritonealläsion, sonstige	55.01.10 †↔	Nephrotomie, perkutan-transrenal
54.51 ↔	Lösung von peritonealen Adhäsionen, laparoskopisch	55.01.11 ↔	Nephrotomie, offen chirurgisch
54.52 ↔	Lösung von peritonealen Adhäsionen, offen chirurgisch	55.01.12 ↔	Nephrotomie, offen chirurgisch zur Exploration
54.59 ↔	Lösung von peritonealen Adhäsionen, sonstige	55.01.13 ↔	Nephrotomie, offen chirurgisch zur Punktion einer Zyste
54.62 ↔	Verzögerter Verschluss einer granulierenden Abdominalwunde	55.01.99 †↔	Nephrotomie, sonstige
54.63.00 ↔	Sonstige Naht an der Bauchwand, n.n.bez.	55.02.00 †↔	Nephrostomie, n.n.bez.
54.63.10 ↔	Sonstige Naht an der Bauchwand, Naht einer Verletzung an der Bauchwand	55.02.10 †↔	Nephrostomie, perkutan-transrenal
54.63.99 ↔	Sonstige Naht an der Bauchwand, sonstige	55.02.11 ↔	Nephrostomie, offen chirurgisch
54.64.10 ↔	Naht am Peritoneum, Naht von Mesenterium, Omentum majus oder minus (nach Verletzung)	55.02.99 †↔	Nephrostomie, sonstige
54.64.99 ↔	Naht am Peritoneum, sonstige	55.03.00 †↔	Perkutane Nephrostomie ohne Desintegration von Steinmaterial, n.n.bez.
54.71.00 ↔	Versorgung einer Gastroschisis, n.n.bez.	55.03.10 †↔	Perkutane Nephrostomie ohne Desintegration von Steinmaterial, Entfernung von Harnstein(en) aus dem Nierenbecken
54.71.10 ↔	Versorgung einer Gastroschisis, mit Transplantat oder Prothese	55.03.11 †↔	Perkutane Nephrostomie ohne Desintegration von Steinmaterial, Entfernung von Harnstein(en) aus dem Ureter
54.71.99 ↔	Versorgung einer Gastroschisis, sonstige	55.03.99 †↔	Perkutane Nephrostomie ohne Desintegration von Steinmaterial, sonstige
54.73 ↔	Sonstige Rekonstruktion am Peritoneum	55.04.00 †↔	Perkutane Nephrostomie mit Desintegration von Steinmaterial, n.n.bez.
54.74 ↔	Sonstige Rekonstruktion am Omentum		
54.75 ↔	Sonstige Rekonstruktion am Mesenterium		
54.91 †↔	Perkutane abdominale Drainage (Punktion)		
54.92 ↔	Entfernen eines Fremdkörpers aus der Peritonealhöhle		
54.93 †↔	Formung einer kutaneoperitonealen Fistel		
54.94 ↔	Formung eines peritoneovaskulären Shunts		
54.95 †↔	Inzision des Peritoneums		
54.98.00 †↔	Peritonealdialyse, n.n.bez.		
54.98.09 †↔	Peritonealdialyse, sonstige		
54.98.11 †↔	Peritonealdialyse, intermittierend, maschinell unterstützt (IPD)		
54.98.21 †↔	Peritonealdialyse, kontinuierlich, nicht maschinell unterstützt (CAPD), bis 24 Stunden		
54.98.22 †↔	Peritonealdialyse, kontinuierlich, nicht maschinell unterstützt (CAPD), von mehr als 24 Stunden bis 72 Stunden		
54.98.23 †↔	Peritonealdialyse, kontinuierlich, nicht maschinell unterstützt (CAPD), von mehr als 72 Stunden bis 144 Stunden		
54.98.24 †↔	Peritonealdialyse, kontinuierlich, nicht maschinell unterstützt (CAPD), von mehr als 144 Stunden bis 264 Stunden		

55.04.10 †↔	Perkutane Nephrostomie mit Desintegration von Steinmaterial, Entfernung von Harnstein(en) aus dem Nierenbecken	55.87 ↔	Plastische Rekonstruktion am pyeloureteralen Übergang
55.04.11 †↔	Perkutane Nephrostomie mit Desintegration von Steinmaterial, Entfernung von Harnstein(en) aus dem Ureter	55.89 ↔	Sonstige plastische Rekonstruktion an der Niere, sonstige
55.04.99 †↔	Perkutane Nephrostomie mit Desintegration von Steinmaterial, sonstige	55.91 ↔	Nierendekapsulation
55.05 †↔	Perkutan-transrenale Erweiterung des pyeloureteralen Übergangs	55.92 †↔	Perkutane Aspiration an der Niere (Nierenbecken)
55.11 †↔	Pyelotomie	55.93 †↔	Ersetzen einer Nephrostomie-Kanüle
55.12 †↔	Pyelostomie	55.94 †↔	Ersetzen einer Pyelostomie-Kanüle
55.21 †↔	Nephroskopie	55.96 ↔	Sonstige Injektion einer therapeutischen Substanz in eine Niere
55.22 †↔	Pyeloskopie	55.99.10 ↔	Sonstige Operationen an der Niere, Revisionsoperation an der Niere
55.23 †↔	Geschlossene [perkutan] [Nadel-] Biopsie an der Niere	56.0X.00 ↔	Transurethrales Entfernen einer Obstruktion von Ureter und Nierenbecken, n.n.bez.
55.24 ↔	Offene Nierenbiopsie	56.0X.10 ↔	Transurethrales Entfernen einer Obstruktion von Ureter und Nierenbecken, Entfernung eines Harnsteins
55.25 †↔	Transvenöse Nierenbiopsie	56.0X.11 ↔	Transurethrales Entfernen einer Obstruktion von Ureter und Nierenbecken, Entfernung eines Fremdkörpers
55.31 ↔	Marsupialisation einer Läsion an der Niere	56.0X.99 ↔	Transurethrales Entfernen einer Obstruktion von Ureter und Nierenbecken, sonstige
55.32 ↔	Offene Exzision von Läsion oder Gewebe an der Niere	56.1X.00 ↔	Ureterale Meatotomie, n.n.bez.
55.33 †↔	Perkutane Exzision von Läsion oder Gewebe an der Niere	56.1X.10 ↔	Ureterale Meatotomie, perkutan-transvesikal
55.34 ↔	Laparoskopische Exzision von Läsion oder Gewebe an der Niere	56.1X.11 ↔	Ureterale Meatotomie, transurethral
55.35 †↔	Sonstige und nicht näher bezeichnete Ablation von Läsion oder Gewebe an der Niere	56.1X.12 ↔	Ureterale Meatotomie, offen-chirurgisch
55.39.10 ↔	Sonstige lokale Exzision oder Destruktion von Läsion oder Gewebe an der Niere, Exzision ureterorenoskopisch	56.1X.99 ↔	Ureterale Meatotomie, sonstige
55.39.21 ↔	Sonstige lokale Exzision oder Destruktion von Läsion oder Gewebe an der Niere, Destruktion, ureterorenoskopisch	56.2X.00 ↔	Ureterotomie, n.n.bez.
55.39.22 ↔	Sonstige lokale Exzision oder Destruktion von Läsion oder Gewebe an der Niere, Destruktion, offen chirurgisch	56.2X.10 ↔	Ureterotomie, perkutan-transrenal
55.39.23 ↔	Sonstige lokale Exzision oder Destruktion von Läsion oder Gewebe an der Niere, Destruktion, laparoskopisch	56.2X.11 ↔	Ureterotomie, perkutan-transrenal, mit Entfernung eines Harnsteins
55.39.29 ↔	Sonstige lokale Exzision oder Destruktion von Läsion oder Gewebe an der Niere, Destruktion, sonstiger Zugang	56.2X.20 ↔	Ureterotomie, ureterorenoskopisch
55.39.99 ↔	Sonstige lokale Exzision oder Destruktion von Läsion oder Gewebe an der Niere, sonstige	56.2X.30 ↔	Ureterotomie, offen chirurgisch
55.4 ↔	Partielle Nephrektomie	56.2X.40 ↔	Ureterotomie, laparoskopisch
55.51.00 ↔	Nephroureterektomie, n.n.bez.	56.2X.99 ↔	Ureterotomie, sonstige
55.51.01 ↔	Nephroureterektomie, ausser zur Transplantation	56.31 †↔	Ureteroskopie
55.51.02 ↔	Nephrektomie zur Transplantation, Lebendspende	56.33 †↔	Geschlossene endoskopische Biopsie am Ureter
55.51.99 ↔	Nephroureterektomie, sonstige	56.34 ↔	Offene Ureterbiopsie
55.52 ↔	Nephrektomie einer belassenen Niere	56.40 ↔	Ureterektomie, n.n.bez.
55.53 ↔	Entfernen einer transplantierten oder abgestossenen Niere	56.41.00 ↔	Partielle Ureterektomie, n.n.bez.
55.54 ↔	Beidseitige Nephrektomie	56.41.10 ↔	Partielle Ureterektomie, Resektion des Ureterostiums, perkutan-transvesikal
55.61 ↔	Autotransplantation einer Niere	56.41.11 ↔	Partielle Ureterektomie, Resektion des Ureterostiums, transurethral
55.69.00 ↔	Sonstige Nierentransplantation, n.n.bez.	56.41.12 ↔	Partielle Ureterektomie, Resektion des Ureterostiums, offen chirurgisch
55.69.10 ↔	Sonstige Nierentransplantation, allogene	56.41.20 ↔	Partielle Ureterektomie, offen chirurgisch
55.69.20 ↔	Sonstige Nierentransplantation, syngene	56.41.21 ↔	Partielle Ureterektomie, laparoskopisch
55.69.30 ↔	Sonstige Nierentransplantation, En-bloc-Transplantat	56.41.30 ↔	Partielle Ureterektomie, Resektion eines Ureterstumpfes
55.69.40 ↔	Sonstige Nierentransplantation, Nieren-Retransplantation während desselben stationären Aufenthaltes	56.41.40 ↔	Resektion einer Ureterozele, transurethral
55.69.99 ↔	Sonstige Nierentransplantation, sonstige	56.41.41 ↔	Resektion einer Ureterozele, offen chirurgisch
55.7 ↔	Nephropexie	56.41.49 ↔	Resektion einer Ureterozele, sonstiger Zugang
55.81 ↔	Naht einer Rissverletzung an der Niere	56.41.99 ↔	Partielle Ureterektomie, sonstige
55.82 ↔	Verschluss einer Nephrostomie und Pyelostomie	56.42 ↔	Totale Ureterektomie
55.83 ↔	Verschluss von anderen Nierenfisteln	56.51.00 ↔	Aufbau einer kutanen Ureteroileostomie, n.n.bez.
55.84 ↔	Reposition einer Nierenstiel-Torsion	56.51.10 ↔	Aufbau einer kutanen Ureteroileostomie, Ureteroileokutaneostomie [Ileum-Conduit] oder Ureterokolokutaneostomie [Kolon-/Sigma-Conduit], offen chirurgisch
55.85 ↔	Symphysiotomie einer Hufeisenniere	56.51.11 ↔	Aufbau einer kutanen Ureteroileostomie, Ureteroileokutaneostomie [Ileum-Conduit] oder Ureterokolokutaneostomie [Kolon-/Sigma-Conduit], laparoskopisch
55.86 ↔	Anastomose an der Niere	56.51.12 ↔	Aufbau einer kutanen Ureteroileostomie, mit Darminterponat [Conduit] (nicht kontinentes Stoma), sonstiger Zugang
		56.51.20 ↔	Aufbau einer kutanen Ureteroileostomie, Umwandlung einer anderen supravessikalen Harnableitung in eine kutane Ureteroileostomie

56.51.30 ↔	Aufbau einer kutanen Ureteroileostomie, mit Darmreservoir (kontinentes Stoma)	56.99.99 ↔	Sonstige Operationen an einem Ureter, sonstige
56.51.99 ↔	Aufbau einer kutanen Ureteroileostomie, sonstige	57.0X.00 †↔	Transurethrale Drainage der Harnblase, n.n.bez.
56.52.00 ↔	Revision einer kutanen Ureteroileostomie, n.n.bez.	57.0X.10 †↔	Transurethrale Drainage der Harnblase, Entfernung eines Harnsteins
56.52.10 ↔	Revision einer kutanen Ureteroileostomie, mit Darminterponat [Conduit]	57.0X.11 †↔	Transurethrale Drainage der Harnblase, Entfernung eines Fremdkörpers
56.52.20 ↔	Revision einer kutanen Ureteroileostomie, mit Darmreservoir (kontinentes Stoma)	57.0X.12 †↔	Transurethrale Drainage der Harnblase, Operative Ausräumung einer Harnblasentamponade
56.52.99 ↔	Revision einer kutanen Ureteroileostomie, sonstige	57.0X.99 †↔	Transurethrale Drainage der Harnblase, sonstige
56.61.00 ↔	Aufbau einer anderen kutanen Ureterostomie, n.n.bez.	57.12 ↔	Lösung von intraluminalen Adhäsionen mit Inzision an der Harnblase
56.61.10 ↔	Aufbau einer anderen kutanen Ureterostomie, Ureterokutaneostomie und Transureterokutaneostomie, laparoskopisch	57.19.10 †↔	Sonstige Zystotomie, endoskopische Entfernung eines Harnsteins, perkutan-transvesikal
56.61.20 ↔	Aufbau einer anderen kutanen Ureterostomie, Umwandlung einer anderen supravvesikalen Harnableitung in eine kutane Ureterostomie	57.19.11 †↔	Sonstige Zystotomie, Endoskopische Entfernung eines Fremdkörpers, perkutan-transvesikal
56.61.99 ↔	Aufbau einer anderen kutanen Ureterostomie, sonstige	57.19.21 †↔	Sonstige Zystotomie, Zystotomie (Sectio alta), mit Entfernung eines Steines
56.62 ↔	Revision einer anderen kutanen Ureterostomie	57.19.22 †↔	Sonstige Zystotomie, Zystotomie (Sectio alta), mit Entfernung eines Fremdkörpers
56.71.00 ↔	Harnableitung in den Darm, n.n.bez.	57.19.23 †↔	Sonstige Zystotomie, Zystotomie (Sectio alta), mit Ausräumung einer Blasen tamponade
56.71.10 ↔	Ureterosigmoideostomie mit Reservoirbildung, offen chirurgisch	57.21 ↔	Vesikostomie
56.71.11 ↔	Ureterosigmoideostomie mit Reservoirbildung, laparoskopisch	57.22 ↔	Revision einer Vesikostomie
56.71.20 ↔	Umwandlung einer anderen supravvesikalen Harnableitung in eine Harnableitung in den Darm	57.23.00 ↔	Appendikovesikostomie, n.n.bez.
56.71.99 ↔	Harnableitung in den Darm, sonstige	57.23.11 ↔	Anlegen einer Appendikovesikostomie
56.72 ↔	Revision einer ureterointestinalen Anastomose	57.23.12 ↔	Oberflächliche Revision einer Appendikovesikostomie
56.73 ↔	Nephrozystanastomose, n.n.bez.	57.23.13 ↔	Tiefe Revision einer Appendikovesikostomie
56.74.00 ↔	Ureterozystoneostomie, n.n.bez.	57.23.99 ↔	Appendikovesikostomie, sonstige
56.74.10 ↔	Ureterozystoneostomie, Isolierte Antirefluxplastik (z.B. nach Lich-Gregoir), offen chirurgisch	57.32 †↔	Sonstige Zystoskopie
56.74.11 ↔	Ureterozystoneostomie, isolierte Antirefluxplastik (z.B. nach Lich-Gregoir), laparoskopisch	57.34 ↔	Offene Biopsie der Harnblase
56.74.20 ↔	Ureterozystoneostomie, mit Uretermodellage	57.41 ↔	Transurethrale Lösung von intraluminalen Adhäsionen
56.74.99 ↔	Ureterozystoneostomie, sonstige	57.49.00 ↔	Sonstige transurethrale Exzision oder Destruktion von Läsion oder Gewebe der Harnblase, n.n.bez.
56.75 ↔	Transureteroureterostomie	57.49.11 ↔	Sonstige transurethrale Destruktion von Läsion oder Gewebe der Harnblase
56.79 ↔	Sonstige Anastomose eines Ureters oder Harnableitung	57.49.12 ↔	Sonstige transurethrale Resektion von Läsion oder Gewebe der Harnblase
56.81 ↔	Lösung von intraluminalen Adhäsionen im Ureter	57.49.99 ↔	Sonstige transurethrale Exzision oder Destruktion von Läsion oder Gewebe der Harnblase, sonstige
56.82 ↔	Naht einer Ureterverletzung	57.51 ↔	Exzision des Urachus
56.83 ↔	Verschluss einer Ureterostomie	57.58 ↔	Laparoskopische Exzision oder Destruktion von anderer Läsion oder Gewebe an der Harnblase
56.84.00 ↔	Verschluss einer anderen Ureterfistel, n.n.bez.	57.59.00 ↔	Offene Exzision oder Destruktion von anderer Läsion oder Gewebe an der Harnblase, n.n.bez.
56.84.10 ↔	Verschluss einer Ureter-Darm-Fistel, offen chirurgisch	57.59.10 ↔	Offene Exzision oder Destruktion von anderer Läsion oder Gewebe an der Harnblase, Exzision, offen chirurgisch
56.84.11 ↔	Verschluss einer Ureter-Darm-Fistel, laparoskopisch	57.59.20 ↔	Offene Exzision oder Destruktion von anderer Läsion oder Gewebe an der Harnblase, Myektomie
56.84.20 ↔	Verschluss einer ureterovaginale Fistel, offen chirurgisch	57.59.99 ↔	Offene Exzision oder Destruktion von anderer Läsion oder Gewebe an der Harnblase, sonstige
56.84.21 ↔	Verschluss einer ureterovaginale Fistel, laparoskopisch	57.6X.00 ↔	Partielle Zystektomie, n.n.bez.
56.84.22 ↔	Verschluss einer ureterovaginale Fistel, vaginal	57.6X.10 ↔	Partielle Zystektomie, ohne Ureterneointplantation, offen chirurgisch
56.84.99 ↔	Verschluss einer anderen Ureterfistel, sonstige	57.6X.11 ↔	Partielle Zystektomie, ohne Ureterneointplantation, laparoskopisch
56.85 ↔	Ureteropexie	57.6X.12 ↔	Partielle Zystektomie, mit einseitiger oder beidseitiger Ureterneointplantation, offen chirurgisch
56.86 ↔	Entfernen einer Ureterligatur	57.6X.13 ↔	Partielle Zystektomie, mit einseitiger oder beidseitiger Ureterneointplantation, laparoskopisch
56.89 ↔	Plastische Rekonstruktion eines Ureters, sonstige	57.6X.20 ↔	Partielle Zystektomie, Supratrigonale oder subtotale Resektion, ohne Ureterneointplantation, offen chirurgisch
56.91 †↔	Dilatation des Ureterostiums	57.6X.21 ↔	Partielle Zystektomie, Supratrigonale oder subtotale Resektion, ohne Ureterneointplantation, laparoskopisch
56.92 ↔	Implantation eines elektronischen Ureterstimulators		
56.93 ↔	Ersetzen eines elektronischen Ureterstimulators		
56.94 ↔	Entfernen eines elektronischen Ureterstimulators		
56.95 ↔	Ligatur an einem Ureter		
56.99.00 ↔	Sonstige Operationen an einem Ureter, n.n.bez.		
56.99.10 ↔	Freilegung des Ureters (zur Exploration)		
56.99.20 ↔	Revisionsoperation am Ureter, offen chirurgisch		
56.99.21 ↔	Revisionsoperation am Ureter, sonstiger Zugang		
56.99.30 ↔	Sonstige Operationen an einem Ureter, Injektion bei Ostiuminsuffizienz, transurethral		
56.99.31 ↔	Sonstige Operationen an einem Ureter, Injektion bei Ostiuminsuffizienz, offen chirurgisch		
56.99.32 ↔	Sonstige Operationen an einem Ureter, Injektion bei Ostiuminsuffizienz, sonstiger Zugang		

57.6X.22 ↔	Partielle Zystektomie, Supratrigonale oder subtotale Resektion mit einseitiger oder beidseitiger Ureterneointplantation, offen chirurgisch	57.87.40 ↔	Augmentation der Harnblase, offen chirurgisch
57.6X.23 ↔	Partielle Zystektomie, Supratrigonale oder subtotale Resektion mit einseitiger oder beidseitiger Ureterneointplantation, laparoskopisch	57.87.41 ↔	Augmentation der Harnblase, laparoskopisch
57.6X.99 ↔	Partielle Zystektomie, sonstige	57.87.99 ↔	Rekonstruktion an der Harnblase, sonstige
57.71.00 ↔	Radikale Zystektomie, n.n.bez.	57.88 ↔	Sonstige Anastomose an der Harnblase
57.71.10 ↔	Radikale Zystektomie, ohne Urethrektomie, beim Mann, offen chirurgisch	57.89 ↔	Sonstige plastische Rekonstruktion an der Harnblase, sonstige
57.71.11 ↔	Radikale Zystektomie, ohne Urethrektomie, beim Mann, laparoskopisch	57.91 ↔	Sphinkterotomie an der Harnblase
57.71.20 ↔	Radikale Zystektomie, mit Urethrektomie, beim Mann, offen chirurgisch	57.92 ↔	Dilatation am Harnblasenhals
57.71.21 ↔	Radikale Zystektomie, mit Urethrektomie, beim Mann, laparoskopisch	57.93.00 ↔	(Postoperative) Blutstillung an der Harnblase, n.n.bez.
57.71.30 ↔	Radikale Zystektomie, ohne Urethrektomie, bei der Frau, offen chirurgisch	57.93.10 ↔	(Postoperative) Blutstillung an der Harnblase, perkutan
57.71.31 ↔	Radikale Zystektomie, ohne Urethrektomie, bei der Frau, laparoskopisch	57.93.11 ↔	(Postoperative) Blutstillung an der Harnblase, transurethral
57.71.40 ↔	Radikale Zystektomie, mit Urethrektomie, bei der Frau, offen chirurgisch	57.93.12 ↔	(Postoperative) Blutstillung an der Harnblase, offen chirurgisch
57.71.41 ↔	Radikale Zystektomie, mit Urethrektomie, bei der Frau, laparoskopisch	57.93.13 ↔	(Postoperative) Blutstillung an der Harnblase, laparoskopisch
57.71.50 ↔	Radikale Zystektomie, Becken-Eviszeration (Exenteration) beim Mann, offen chirurgisch	57.93.14 ↔	(Postoperative) Blutstillung an der Harnblase, über ein Stoma
57.71.51 ↔	Radikale Zystektomie, Becken-Eviszeration (Exenteration) beim Mann, laparoskopisch	57.93.99 ↔	(Postoperative) Blutstillung an der Harnblase, sonstige
57.71.99 ↔	Radikale Zystektomie, sonstige	57.99.10 ↔	Entfernung eines Steines aus einer Ersatzharnblase, offen chirurgisch oder laparoskopisch
57.79.00 ↔	Sonstige totale Zystektomie, n.n.bez.	57.99.11 ↔	Entfernung eines Steines aus einer Ersatzharnblase, transurethral, perkutan, über ein Stoma oder sonstige
57.79.10 ↔	Sonstige totale Zystektomie, Einfache Zystektomie, beim Mann, offen chirurgisch	57.99.12 ↔	Entfernung eines Fremdkörpers aus einer Ersatzharnblase, offen chirurgisch oder laparoskopisch
57.79.11 ↔	Sonstige totale Zystektomie, Einfache Zystektomie, beim Mann, laparoskopisch	57.99.13 ↔	Entfernung eines Fremdkörpers aus einer Ersatzharnblase, transurethral, perkutan, über ein Stoma oder sonstige
57.79.20 ↔	Sonstige totale Zystektomie, Einfache Zystektomie, bei der Frau, offen chirurgisch	57.99.14 ↔	Entfernung von Schleim aus einer Ersatzharnblase, offen chirurgisch oder laparoskopisch
57.79.21 ↔	Sonstige totale Zystektomie, Einfache Zystektomie, bei der Frau, laparoskopisch	57.99.16 ↔	Exzision von erkranktem Gewebe aus einer Ersatzharnblase, offen chirurgisch, laparoskopisch oder perkutan
57.79.99 ↔	Sonstige totale Zystektomie, sonstige	57.99.17 ↔	Exzision von erkranktem Gewebe aus einer Ersatzharnblase, transurethral, über ein Stoma oder sonstige
57.81 ↔	Naht einer Harnblasenverletzung	57.99.22 ↔	Injektionsbehandlung an der Harnblase, offen chirurgisch
57.82 ↔	Verschluss einer Zystostomie	57.99.23 ↔	Injektionsbehandlung an der Harnblase, laparoskopisch
57.83 ↔	Verschluss einer vesikointestinalen Fistel	57.99.30 ↔	Revision an der Harnblase, perkutan
57.84.00 ↔	Verschluss einer anderen Harnblasenfistel, n.n.bez.	57.99.31 ↔	Revision an der Harnblase, transurethral
57.84.10 ↔	Verschluss einer vesikovaginalen Fistel, offen chirurgisch (abdominal)	57.99.32 ↔	Revision an der Harnblase, offen chirurgisch
57.84.11 ↔	Verschluss einer vesikovaginalen Fistel, vaginal	57.99.33 ↔	Revision an der Harnblase, laparoskopisch
57.84.12 ↔	Verschluss einer vesikovaginalen Fistel, transvesikal	57.99.34 ↔	Revision an der Harnblase, über ein Stoma
57.84.13 ↔	Verschluss einer vesikovaginalen Fistel, laparoskopisch	57.99.41 ↔	Operative Harnblasendehnung, offen chirurgisch
57.84.20 ↔	Verschluss einer vesikokutanen Fistel, offen chirurgisch	57.99.42 ↔	Operative Harnblasendehnung, laparoskopisch
57.84.21 ↔	Verschluss einer vesikokutanen Fistel, laparoskopisch	57.99.43 ↔	Operative Harnblasendehnung, transurethral
57.84.99 ↔	Verschluss einer anderen Harnblasenfistel, sonstige	57.99.44 ↔	Operative Harnblasendehnung, perkutan
57.85 ↔	Zystourethroplastik und plastische Rekonstruktion am Harnblasenhals	57.99.45 ↔	Operative Harnblasendehnung, über ein Stoma
57.86 ↔	Plastische Rekonstruktion bei Exstrophie der Harnblase	57.9A.11 ↔	Implantation oder Wechsel eines Neurostimulators zur epiduralen Neurostimulation der Harnblase
57.87.00 ↔	Rekonstruktion an der Harnblase, n.n.bez.	57.9A.12 ↔	Implantation oder Wechsel eines Neurostimulators zur Vorderwurzel-Neurostimulation der Harnblase
57.87.10 ↔	Rekonstruktion an der Harnblase, mit Ileum, Kolon oder Magen, offen chirurgisch	57.9A.13 ↔	Implantation oder Wechsel eines Neurostimulators zur Ganglion-Neurostimulation der Harnblase
57.87.11 ↔	Rekonstruktion an der Harnblase, mit Ileum, Kolon oder Magen, laparoskopisch	57.9A.21 ↔	Revision ohne Ersatz eines Neurostimulator zur Neurostimulation der Harnblase
57.87.20 ↔	Umwandlung einer anderen supravvesikal Harnableitung in eine Ersatzharnblase, offen chirurgisch	57.9A.31 ↔	Entfernen eines Neurostimulator zur Neurostimulation der Harnblase
57.87.21 ↔	Umwandlung einer anderen supravvesikal Harnableitung in eine Ersatzharnblase, laparoskopisch	58.0 ↔	Urethrotomie
57.87.30 ↔	Reduktionsplastik der Harnblase, offen chirurgisch	58.1 ↔	Urethrale Meatotomie
57.87.31 ↔	Reduktionsplastik der Harnblase, laparoskopisch	58.22 ‡↔	Sonstige Urethroskopie
		58.24 ↔	Biopsie am Periurethralgewebe

58.39.10 ↔	Sonstige lokale Exzision oder Destruktion von Läsion oder Gewebe an der Urethra, Exzision, offen chirurgisch	58.5X.99 ↔	Lösung einer Urethrastriktur, sonstige
58.39.30 ↔	Urethrektomie als selbstständiger Eingriff bei der Frau, einfach	58.91 ↔	Inzision am Periurethralgewebe
58.39.31 ↔	Urethrektomie als selbstständiger Eingriff bei der Frau, radikal	58.92 ↔	Exzision am Periurethralgewebe
58.39.32 ↔	Urethrektomie als selbstständiger Eingriff beim Mann, einfach	58.93.00 †↔	Implantation, Revision, Entfernung eines Harnblasensphinkters, n.n.bez.
58.39.33 ↔	Urethrektomie als selbstständiger Eingriff beim Mann, radikal	58.93.11 ↔	Implantation eines künstlichen Harnblasensphinkters
58.39.99 ↔	Sonstige lokale Exzision oder Destruktion von Läsion oder Gewebe an der Urethra, sonstige	58.93.21 †↔	Entfernen eines künstlichen Harnblasensphinkters
58.41 ↔	Naht einer Urethraverletzung	58.93.31 †↔	Revision ohne Ersatz eines künstlichen Harnblasensphinkters
58.42 ↔	Verschluss einer Urethrostomie	58.93.99 †↔	Implantation, Revision, Entfernung eines Harnblasensphinkters, sonstige
58.43.00 ↔	Verschluss einer anderen Urethrafistel, n.n.bez.	58.94.00 ↔	Adjustierbare Harninkontinenztherapie, n.n.bez.
58.43.10 ↔	Verschluss einer urethrovaginalen Fistel, offen chirurgisch (abdominal)	58.94.11 ↔	Implantation eines Systems zur adjustierbaren Harninkontinenztherapie
58.43.11 ↔	Verschluss einer urethrovaginalen Fistel, laparoskopisch	58.94.21 ↔	Entfernen eines Systems zur adjustierbaren Harninkontinenztherapie
58.43.12 ↔	Verschluss einer urethrovaginalen Fistel, vaginal	58.94.31 ↔	Revision ohne Ersatz eines Systems zur adjustierbaren Harninkontinenztherapie
58.43.20 ↔	Verschluss einer urethrokutanen Fistel	58.94.99 ↔	Adjustierbare Harninkontinenztherapie, sonstige
58.43.30 ↔	Verschluss einer urethrektalen Fistel	58.99.00 †↔	Sonstige Operationen an Urethra und Periurethralgewebe, n.n.bez.
58.43.99 ↔	Verschluss einer anderen Urethrafistel, sonstige	58.99.10 †↔	Sonstige Operationen an Urethra und Periurethralgewebe, Einlegen und Wechsel eines Stent in die Urethra
58.44 ↔	Reanastomose der Urethra	58.99.99 †↔	Sonstige Operationen an Urethra und Periurethralgewebe, sonstige
58.45.00 ↔	Plastische Rekonstruktion bei Hypospadie oder Epispadie, n.n.bez.	59.00 ↔	Retroperitoneale Dissektion, n.n.bez.
58.45.10 ↔	Plastische Rekonstruktion bei Hypospadie oder Epispadie, bei der Frau	59.02 ↔	Sonstige Lösung von perirenenalen oder periureteralen Adhäsionen
58.45.20 ↔	Plastische Rekonstruktion bei Hypospadie oder Epispadie, beim Mann, Schaftaufrichtung und Chordektomie	59.03.00 ↔	Laparoskopische Lösung von perirenenalen oder periureteralen Adhäsionen, n.n.bez.
58.45.21 ↔	Plastische Rekonstruktion bei Hypospadie oder Epispadie, beim Mann, sonstige Verfahren	59.03.10 ↔	Ureterolyse ohne intraperitoneale Verlagerung, laparoskopisch
58.45.99 ↔	Plastische Rekonstruktion bei Hypospadie oder Epispadie, sonstige	59.03.11 ↔	Ureterolyse mit intraperitonealer Verlagerung, laparoskopisch
58.46.00 ↔	Sonstige Rekonstruktion der Urethra, n.n.bez.	59.03.99 ↔	Laparoskopische Lösung von perirenenalen oder periureteralen Adhäsionen, sonstige
58.46.10 ↔	Rekonstruktion des distalen Teils der Urethra nach Verletzung	59.09 ↔	Sonstige Inzision am perirenenalen oder periureteralen Gewebe
58.46.11 ↔	Rekonstruktion der Pars prostatica oder der Pars membranacea der Urethra nach Verletzung	59.11 ↔	Sonstige Lösung von perivesikalen Adhäsionen
58.46.99 ↔	Sonstige Rekonstruktion der Urethra, sonstige	59.12 ↔	Laparoskopische Lösung von perivesikalen Adhäsionen
58.47 †↔	Urethrale Meatoplastik	59.19 ↔	Sonstige Inzision am perivesikalen Gewebe
58.49.10 ↔	Einzeitige plastische Rekonstruktion der Urethra, mit Präputial- oder Penishaut	59.21 ↔	Biopsie am perirenenalen oder perivesikalen Gewebe
58.49.11 ↔	Einzeitige plastische Rekonstruktion der Urethra, mit Mund- oder Harnblasenschleimhaut, sonstige Rekonstruktion	59.3 ↔	Plikatur am urethrovesikalen Übergang
58.49.20 ↔	Zweizeitige plastische Rekonstruktion der Urethra, erste Sitzung, mit Präputial- oder Penishaut	59.4 ↔	Suprapubische Schlingensuspension
58.49.21 ↔	Zweizeitige plastische Rekonstruktion der Urethra, erste Sitzung, mit Mund- oder Harnblasenschleimhaut	59.5 ↔	Retropubische urethrale Suspension
58.49.29 ↔	Sonstige plastische Rekonstruktion der Urethra, zweizeitig, erste Sitzung, sonstige Rekonstruktion	59.6 ↔	Paraurethrale Suspension
58.49.30 ↔	Zweizeitige plastische Rekonstruktion der Urethra, zweite Sitzung, n.n.bez.	59.71 ↔	Levatorplastik zur urethrovesikalen Suspension
58.49.31 ↔	Zweizeitige plastische Rekonstruktion der Urethra, zweite Sitzung, mit Präputial- oder Penishaut	59.72 ↔	Implantat-Injektion in Urethra und/oder Harnblasenhals
58.49.33 ↔	Zweizeitige plastische Rekonstruktion der Urethra, zweite Sitzung, mit Mund- oder Harnblasenschleimhaut	59.73.00 ↔	Transvaginale Suspension, n.n.bez.
58.49.39 ↔	Zweizeitige plastische Rekonstruktion der Urethra, zweite Sitzung, sonstige	59.73.10 ↔	Transvaginale Suspension mit alloplastischer Bändeinlage, n.n.bez.
58.49.40 ↔	Revision einer plastischen Rekonstruktion an der Urethra	59.73.11 ↔	Transvaginale Suspension mit alloplastischer Bändeinlage, spannungsfreies transvaginales Band (TVT)
58.49.99 ↔	Sonstige plastische Rekonstruktion an der Urethra, sonstige	59.73.12 ↔	Transvaginale Suspension mit alloplastischer Bändeinlage, transobturatorisches Band (TOT)
58.5X.10 ↔	Lösung einer Urethrastriktur, transurethrale Inzision des Sphinkter urethrae externus	59.73.19 ↔	Transvaginale Suspension mit alloplastischer Bändeinlage, sonstige
58.5X.20 ↔	Lösung einer Urethrastriktur, Urethrotomia interna	59.73.99 ↔	Transvaginale Suspension, sonstige
		59.74 ↔	Suspensionsoperation beim Mann
		59.79 ↔	Sonstige plastische Rekonstruktion bei Stressinkontinenz
		59.8X.00 †↔	Ureter-Katheterisierung, n.n.bez.
		59.8X.10 †↔	Ureter-Katheterisierung, Einlage, transurethral
		59.8X.11 †↔	Ureter-Katheterisierung, Wechsel, transurethral
		59.8X.12 †↔	Ureter-Katheterisierung, Einlage, perkutan-transrenal
		59.8X.99 †↔	Ureter-Katheterisierung, sonstige

59.91 ↔	Exzision am perirenalen oder perivesikalen Gewebe	61.0X.99 ↔	Inzision und Drainage an Skrotum und Tunica vaginalis testis, sonstige
59.92 ↔	Sonstige Operationen am perirenaln oder perivesikalen Gewebe	61.11.00 ‡↔	Biopsie an Skrotum oder Tunica vaginalis testis, n.n.bez.
59.93 ‡↔	Ersetzen eines Ureterostomie-Katheters	61.11.10 ‡↔	Biopsie an Skrotum oder Tunica vaginalis testis, geschlossene [perkutane] [Nadel-] Biopsie
59.95 ↔	Desintegration eines Harnsteins mit Ultraschall	61.11.11 ‡↔	Biopsie an Skrotum oder Tunica vaginalis testis, durch Inzision
59.99 ↔	Sonstige Operationen an den Harnorganen, sonstige	61.11.99 ‡↔	Biopsie an Skrotum oder Tunica vaginalis testis, sonstige
60.0 ↔	Inzision an der Prostata	61.2 ↔	Exzision einer Hydrocele testis
60.14 ↔	Offene Biopsie an den Vesiculae seminales	61.3X.00 ↔	Exzision oder Destruktion von Läsion oder Gewebe am Skrotum, n.n.bez.
60.20 ↔	Transurethrale Prostatektomie, n.n.bez.	61.3X.10 ↔	Exzision oder Destruktion von Läsion oder Gewebe am Skrotum, partielle Resektion
60.21.11 ↔	Transurethrale laserinduzierte Prostatektomie mit Kontakt beim Laser	61.3X.11 ↔	Exzision oder Destruktion von Läsion oder Gewebe am Skrotum, totale Resektion
60.21.12 ↔	Transurethrale laserinduzierte Prostatektomie ohne Kontakt beim Laser	61.3X.12 ↔	Exzision oder Destruktion von Läsion oder Gewebe am Skrotum, radikale Resektion
60.22 ↔	Transurethrale Prostatektomie, Elektroresektion und Elektrovaporisation von Prostatagewebe	61.3X.99 ↔	Exzision oder Destruktion von Läsion oder Gewebe am Skrotum, sonstige
60.29 ↔	Transurethrale Prostatektomie, sonstige	61.42 ↔	Verschluss einer Fistel am Skrotum
60.3 ↔	Suprapubische Prostatektomie	61.49 ↔	Plastische Rekonstruktion an Skrotum und Tunica vaginalis testis, sonstige
60.4 ↔	Retropubische Prostatektomie	61.92 ↔	Exzision einer Läsion an der Tunica vaginalis testis, mit Ausnahme einer Hydrocele testis
60.5X.00 ↔	Radikale Prostatektomie, n.n.bez.	61.99 ↔	Sonstige Operationen an Skrotum und Tunica vaginalis testis, sonstige
60.5X.10 ↔	Radikale Prostatektomie, laparoskopisch	62.0 ↔	Inzision am Hoden
60.5X.20 ↔	Radikale Prostatektomie, perineal	62.11 ‡↔	Geschlossene [perkutane] [Nadel-] Biopsie am Hoden
60.5X.30 ↔	Radikale Prostatektomie, retropubisch	62.12 ↔	Offene Biopsie am Hoden
60.5X.99 ↔	Radikale Prostatektomie, sonstige	62.2 ↔	Exzision oder Destruktion einer Läsion am Hoden
60.61.00 ↔	Lokale Exzision einer Läsion an der Prostata, n.n.bez.	62.3X.00 ↔	Einseitige Orchidektomie, n.n.bez.
60.61.10 ↔	Lokale Exzision einer Läsion an der Prostata, transurethral	62.3X.10 ↔	Einseitige Orchidektomie, skrotal, ohne Epididymektomie
60.61.11 ↔	Lokale Exzision einer Läsion an der Prostata, suprapubisch-transvesikal	62.3X.11 ↔	Einseitige Orchidektomie, skrotal, mit Epididymektomie
60.61.12 ↔	Lokale Exzision einer Läsion an der Prostata, retropubisch	62.3X.20 ↔	Einseitige Orchidektomie, Inguinalhoden, ohne Epididymektomie
60.61.13 ↔	Lokale Exzision einer Läsion an der Prostata, perineal	62.3X.21 ↔	Einseitige Orchidektomie, Inguinalhoden, mit Epididymektomie
60.61.99 ↔	Lokale Exzision einer Läsion an der Prostata, sonstige	62.3X.30 ↔	Einseitige Orchidektomie, Abdominalhoden, offen chirurgisch
60.62 ↔	Perineale Prostatektomie	62.3X.31 ↔	Einseitige Orchidektomie, Abdominalhoden, laparoskopisch
60.69 ↔	Sonstige Prostatektomie, sonstige	62.3X.40 ↔	Einseitige Orchidektomie, radikal
60.72 ↔	Inzision an einer Vesicula seminalis	62.3X.99 ↔	Einseitige Orchidektomie, sonstige
60.73 ↔	Exzision einer Vesicula seminalis	62.41 ↔	Entfernen beider Hoden im gleichen Eingriff
60.79 ↔	Operationen an den Vesiculae seminales, sonstige	62.42 ↔	Entfernen eines belassenen Hodens
60.81 ↔	Inzision am periprostatistischem Gewebe	62.5 ↔	Orchidopexie
60.82 ↔	Exzision am periprostatistischem Gewebe	62.61 ↔	Naht einer Hodenverletzung
60.93 ↔	Plastische Rekonstruktion an der Prostata	62.69 ↔	Sonstige plastische Rekonstruktion am Hoden
60.94 ↔	Blutstillung an der Prostata	62.7 ‡↔	Einsetzen einer Hodenprothese
60.95 ↔	Transurethrale Ballon-Dilatation einer prostatistischen Urethra	62.99.20 ↔	Operative Verlagerung eines Abdominalhodens
60.96 ↔	Transurethrale Destruktion von prostatistischem Gewebe durch Mikrowellenwärmetherapie	62.99.30 ↔	Entnahme von Hoden- oder Nebenhodengewebe zur Aufbereitung für die künstliche Insemination
60.97 ↔	Sonstige transurethrale Destruktion von prostatistischem Gewebe durch sonstige Wärmetherapie	63.1 ↔	Exzision einer Varikozele und Hydrocele funiculi
60.99.00 ↔	Sonstige Operationen an der Prostata, n.n.bez.	63.2 ↔	Exzision einer Epididymis-Zyste
60.99.09 ↔	Sonstige Operationen an der Prostata, sonstige	63.3 ↔	Exzision von anderer Läsion oder Gewebe an Funiculus spermaticus und Epididymis
60.99.10 ↔	Transrektale und perkutane Destruktion von Prostatagewebe	63.4 ↔	Epididymektomie
60.99.11 ↔	Transrektale Destruktion von Prostatagewebe, mittels HIFU (High-Intensity Focused Ultrasound)	63.51 ↔	Naht eines Risses an Funiculus spermaticus und Epididymis
60.99.21 ↔	Transurethrale Implantation von Prostatagewebe-Retraktoren, 1 - 4 Prostatagewebe-Retraktoren	63.52 ‡↔	Reposition der Torsion von Hoden oder Funiculus spermaticus
60.99.22 ↔	Transurethrale Implantation von Prostatagewebe-Retraktoren, 5 und mehr Prostatagewebe-Retraktoren	63.53 ↔	Transplantation eines Funiculus spermaticus
60.99.31 ↔	Einlegen eines Stents in die prostatistische Harnröhre	63.59 ↔	Plastische Rekonstruktion an Funiculus spermaticus und Epididymis, sonstige
60.99.41 ↔	Implantation und Injektion eines Abstandshalters zur Prävention von Strahlungsschäden an der Prostata	63.81 ↔	Naht einer Verletzung an Ductus deferens und Epididymis
60.99.52 ↔	Implantation eines Markers oder Tracers zur Lokalisation bzw. Steuerung der therapeutischen Intervention an der Prostata		
61.0X.00 ↔	Inzision und Drainage an Skrotum und Tunica vaginalis testis, n.n.bez.		
61.0X.10 ↔	Inzision und Drainage an Skrotum und Tunica vaginalis testis, zur Fremdkörperentfernung		

63.82 ↔	Plastische Rekonstruktion eines chirurgisch durchtrennten Ductus deferens	65.24 ↔	Laparoskopische Keilresektion am Ovar
63.83 ↔	Epididymovasostomie	65.25 ↔	Sonstige laparoskopische lokale Exzision oder Destruktion am Ovar
63.84 ↔	Entfernen einer Ligatur vom Ductus deferens	65.29 ↔	Sonstige lokale Exzision oder Destruktion am Ovar
63.85 ↔	Entfernen eines Ventils vom Ductus deferens	65.30 ↔	Ovarektomie, n.n.bez.
63.89 ↔	Plastische Rekonstruktion an Ductus deferens und Epididymis, sonstige	65.31 ↔	Ovarektomie, laparoskopisch
63.92 ↔	Epididymotomie	65.32 ↔	Ovarektomie, offen chirurgisch
63.93 ↔	Inzision am Funiculus spermaticus	65.33 ↔	Ovarektomie, vaginal
63.94 ↔	Lösung von Adhäsionen am Funiculus spermaticus	65.34 ↔	Ovarektomie, vaginal-laparoskopisch assistiert
63.95 ↔	Einsetzen eines Ventils in den Ductus deferens	65.39 ↔	Ovarektomie, sonstige
63.99 ↔	Sonstige Operationen an Funiculus spermaticus, Epididymis und Ductus deferens, sonstige	65.40 ↔	Salpingoovarektomie, n.n.bez.
64.0 ‡↔	Zirkumzision	65.41 ↔	Salpingoovarektomie, laparoskopisch
64.2 ‡↔	Lokale Exzision oder Destruktion einer Läsion am Penis	65.42 ↔	Salpingoovarektomie, offen chirurgisch
64.3X.00 ↔	Amputation des Penis, n.n.bez.	65.43 ↔	Salpingoovarektomie, vaginal
64.3X.10 ↔	Amputation des Penis, partiell	65.44 ↔	Salpingoovarektomie, vaginal-laparoskopisch assistiert
64.3X.11 ↔	Amputation des Penis, total	65.49 ↔	Salpingoovarektomie, sonstige
64.3X.12 ↔	Amputation des Penis, Emaskulation	65.71 ↔	Sonstige einfache Naht am Ovar
64.3X.99 ↔	Amputation des Penis, sonstige	65.72 ↔	Sonstige Reimplantation eines Ovars
64.41 ↔	Naht einer Penisverletzung	65.73 ↔	Sonstige Salpingoovarioplastik
64.42 ↔	Lösung einer Chorda des Penis	65.74 ↔	Laparoskopische einfache Naht am Ovar
64.43 ↔	Konstruktion eines Penis	65.75 ↔	Laparoskopische Reimplantation eines Ovars
64.44.00 ↔	Rekonstruktion des Penis, n.n.bez.	65.76 ↔	Laparoskopische Salpingoovarioplastik
64.44.10 ↔	Rekonstruktion des Penis, Streckung des Penischaftes	65.79 ↔	Plastische Rekonstruktion am Ovar, sonstige
64.44.11 ↔	Rekonstruktion des Penis, Korrektur einer penoskrotalen Transposition oder eines vergrabenen Penis (concealed penis oder buried penis)	65.81.00 ↔	Laparoskopische Lösung von Adhäsionen an Ovar und Tuba uterina, n.n.bez.
64.44.99 ↔	Rekonstruktion des Penis, sonstige	65.81.10 ↔	Laparoskopische Lösung von Adhäsionen an Ovar und Tuba uterina am Peritoneum des weiblichen Beckens
64.45 ↔	Reimplantation des Penis	65.81.99 ↔	Laparoskopische Lösung von Adhäsionen an Ovar und Tuba uterina, sonstige
64.49 ‡↔	Plastische Rekonstruktion und Operation am Penis, sonstige	65.89.00 ↔	Sonstige Lösung von Adhäsionen von Ovar und Tuba uterina, n.n.bez.
64.50 ↔	Operation zur Geschlechtsumwandlung, n.n.bez.	65.89.10 ↔	Sonstige Lösung von Adhäsionen von Ovar und Tuba uterina, offen chirurgisch
64.51 ↔	Operation zur Geschlechtsumwandlung von weiblich zu männlich	65.89.11 ↔	Sonstige Lösung von Adhäsionen von Ovar und Tuba uterina, mit mikrochirurgischer Versorgung
64.52 ↔	Operation zur Geschlechtsumwandlung von männlich zu weiblich	65.89.12 ↔	Sonstige Lösung von Adhäsionen von Ovar und Tuba uterina am Peritoneum des weiblichen Beckens, offen chirurgisch
64.59 ↔	Operation zur Geschlechtsumwandlung, sonstige	65.89.13 ↔	Sonstige Lösung von Adhäsionen von Ovar und Tuba uterina am Peritoneum des weiblichen Beckens, mit mikrochirurgischer Versorgung
64.92.00 ‡↔	Inzision am Penis, n.n.bez.	65.89.99 ↔	Sonstige Lösung von Adhäsionen von Ovar und Tuba uterina, sonstige
64.92.10 ‡↔	Inzision am Penis, Frenulotomie	65.91 ↔	Aspiration am Ovar
64.92.20 ‡↔	Inzision am Penis, sonstige Operationen am Präputium	65.92 ↔	Ovar-Transplantation
64.92.99 ‡↔	Inzision am Penis, sonstige	65.93 ↔	Manuelle Ruptur einer ovariellen Zyste
64.93.00 ‡↔	Durchtrennung von Adhäsionen am Penis, n.n.bez.	65.94 ↔	Denervation am Ovar
64.93.10 ‡↔	Durchtrennung von Adhäsionen am Penis, Lösung von Präputialverklebungen	65.95 ↔	Lösung einer Torsion am Ovar
64.93.99 ‡↔	Durchtrennung von Adhäsionen am Penis, sonstige	65.99 ↔	Sonstige Operationen am Ovar, sonstige
64.95 ↔	Einsetzen oder Ersetzen einer nicht-aufblasbaren Penisprothese	66.00 ↔	Salpingotomie, n.n.bez.
64.96 ↔	Entfernen einer internen Penisprothese	66.03 ↔	Salpingotomie, offen chirurgisch
64.97 ↔	Einsetzen oder Ersetzen einer aufblasbaren Penisprothese	66.04 ↔	Salpingotomie, laparoskopisch
64.98.00 ‡↔	Sonstige Operationen am Penis, n.n.bez.	66.05 ↔	Salpingotomie, vaginal
64.98.10 ‡↔	Reposition einer Paraphimose in Narkose	66.06 ↔	Salpingotomie, vaginal-laparoskopisch assistiert
64.98.20 ↔	Revasikularisierungsoperation oder venöse Sperroperation (bei erektiler Dysfunktion)	66.09 ↔	Salpingotomie, sonstige
64.98.30 ↔	Shuntoperation am Corpus cavernosum	66.11.21 ↔	Biopsie an den Tubae uterinae, offen chirurgisch
64.98.40 ↔	Revision einer internen Penisprothese	66.11.31 ↔	Biopsie an den Tubae uterinae, laparoskopisch
65.01 ↔	Laparoskopische Ovariectomie	66.40 ↔	Salpingektomie, n.n.bez.
65.09 ↔	Ovariectomie, sonstige	66.41.11 ↔	Totale Salpingektomie, offen chirurgisch
65.11 ↔	Aspirationsbiopsie am Ovar	66.41.21 ↔	Totale Salpingektomie, laparoskopisch
65.12 ↔	Sonstige Biopsie am Ovar	66.41.31 ↔	Totale Salpingektomie, vaginal
65.13 ↔	Laparoskopische Biopsie am Ovar	66.41.41 ↔	Totale Salpingektomie, vaginal-laparoskopisch assistiert
65.14 ↔	Sonstige laparoskopische diagnostische Massnahmen am Ovar	66.42.11 ↔	Partielle Salpingektomie, offen chirurgisch
65.21 ↔	Marsupialisation einer ovariellen Zyste	66.42.21 ↔	Partielle Salpingektomie, laparoskopisch
65.22 ↔	Keilresektion am Ovar	66.42.31 ↔	Partielle Salpingektomie, vaginal
65.23 ↔	Laparoskopische Marsupialisation einer ovariellen Zyste	66.42.41 ↔	Partielle Salpingektomie, vaginal-laparoskopisch assistiert
		66.49 ↔	Salpingektomie, sonstige

66.71 ↔ Einfache Naht an einer Tuba uterina	67.4X.20 ↔ Radikale Zervixstumpfextirpation, mit Lymphadenektomie, n.n.bez.
66.72 ↔ Salpingoovariostomie	67.4X.21 ↔ Radikale Zervixstumpfextirpation, mit Lymphadenektomie, offen chirurgisch (abdominal)
66.73 ↔ Salpingosalpingostomie	67.4X.22 ↔ Radikale Zervixstumpfextirpation, mit Lymphadenektomie, vaginal
66.74 ↔ Salpingouterostomie	67.4X.23 ↔ Radikale Zervixstumpfextirpation, mit Lymphadenektomie, vaginal, laparoskopisch unterstützt
66.79.00 ↔ Sonstige plastische Rekonstruktion an der Tuba uterina, n.n.bez.	67.4X.24 ↔ Radikale Zervixstumpfextirpation, mit Lymphadenektomie, laparoskopisch
66.79.10 ↔ Sonstige plastische Rekonstruktion an der Tuba uterina, offen chirurgisch (abdominal)	67.4X.29 ↔ Radikale Zervixstumpfextirpation, mit Lymphadenektomie, sonstige
66.79.20 ↔ Sonstige plastische Rekonstruktion an der Tuba uterina, vaginal	67.4X.30 ↔ Exzision eines Stumpfes an der Zervix
66.79.21 ↔ Sonstige plastische Rekonstruktion an der Tuba uterina, vaginal, laparoskopisch assistiert	67.4X.99 ↔ Zervixamputation, sonstige
66.79.30 ↔ Sonstige plastische Rekonstruktion an der Tuba uterina, laparoskopisch	67.51 ↔ Transabdominale Cerclage der Zervix
66.79.99 ↔ Sonstige plastische Rekonstruktion an der Tuba uterina, sonstige	67.59 ‡↔ Plastische Rekonstruktion am inneren Muttermund, sonstige
66.8 ↔ Insufflation einer Tuba uterina	67.61 ↔ Naht eines Zervixrisses
66.93 ↔ Implantation oder Ersetzen einer Tuba uterina-Prothese	67.62 ↔ Verschluss einer zervikalen Fistel
66.94 ↔ Entfernen einer Tuba uterina-Prothese	67.69 ‡↔ Sonstige plastische Rekonstruktion an der Zervix, sonstige
66.95 ↔ Insufflation einer therapeutischen Substanz in die Tubae uterinae	68.0 ↔ Hysterotomie
66.96 ↔ Dilatation einer Tuba uterina	68.12.00 ↔ Diagnostische Endoskopie an Uterus und uterinem Halteapparat, n.n.bez.
66.97 ↔ Fimbrienimplantation in die Uteruswand	68.12.10 ↔ Hysteroskopie, n.n.bez.
66.A0 ↔ Destruktion und Verschluss der Tubae uterinae, n.n.bez.	68.12.11 ↔ Diagnostische Hysteroskopie
66.A1 ↔ Destruktion und Verschluss der Tubae uterinae, offen chirurgisch	68.12.12 ↔ Diagnostische Hysterosalpingoskopie
66.A2 ↔ Destruktion und Verschluss der Tubae uterinae, laparoskopisch	68.12.19 ↔ Hysteroskopie, sonstige
66.A3 ↔ Destruktion und Verschluss der Tubae uterinae, vaginal	68.12.99 ↔ Diagnostische Endoskopie an Uterus und uterinem Halteapparat, sonstige
66.A4 ↔ Destruktion und Verschluss der Tubae uterinae, vaginal-laparoskopisch assistiert	68.13 ↔ Offene Biopsie am Uterus
66.A9 ↔ Destruktion und Verschluss der Tubae uterinae, sonstige	68.14 ↔ Offene Biopsie an den uterinen Ligamenten
66.B0 ↔ Exzision und Destruktion von Gewebe oder Läsion an der Tuba uterina, n.n.bez.	68.15 ↔ Geschlossene Biopsie an den uterinen Ligamenten
66.B1 ↔ Exzision und Destruktion von Gewebe oder Läsion an der Tuba uterina, offen chirurgisch	68.21.10 ↔ Durchtrennung von endometrialen Synechien, n.n.bez.
66.B2 ↔ Exzision und Destruktion von Gewebe oder Läsion an der Tuba uterina, vaginal	68.21.11 ↔ Durchtrennung von endometrialen Synechien, hysteroskopisch
66.B3 ↔ Exzision und Destruktion von Gewebe oder Läsion an der Tuba uterina, vaginal-laparoskopisch assistiert	68.21.99 ↔ Durchtrennung von endometrialen Synechien, sonstige
66.B4 ↔ Exzision und Destruktion von Gewebe oder Läsion an der Tuba uterina, laparoskopisch	68.22.00 ↔ Inzision oder Exzision eines kongenitalen uterinen Septums, n.n.bez.
66.B9 ↔ Exzision und Destruktion von Gewebe oder Läsion an der Tuba uterina, sonstige	68.22.10 ↔ Inzision oder Exzision eines kongenitalen uterinen Septums, vaginal
67.2 ↔ Konisation an der Zervix	68.22.11 ↔ Inzision oder Exzision eines kongenitalen uterinen Septums, hysteroskopisch, ohne Kontrolle
67.31 ↔ Marsupialisation einer Zervixzyste	68.22.12 ↔ Inzision oder Exzision eines kongenitalen uterinen Septums, hysteroskopisch, laparoskopisch assistiert
67.32 ↔ Destruktion einer Läsion an der Zervix durch Kauterisation	68.22.13 ↔ Inzision oder Exzision eines kongenitalen uterinen Septums, hysteroskopisch, sonographisch assistiert
67.33 ↔ Destruktion einer Läsion an der Zervix durch Kryochirurgie	68.22.99 ↔ Inzision oder Exzision eines kongenitalen uterinen Septums, sonstige
67.34 ↔ Destruktion von Läsion oder Gewebe an der Zervix durch Elektrokoagulation	68.23 ↔ Endometrium-Abtragung
67.35 ↔ Destruktion von Läsion oder Gewebe an der Zervix durch Laserkoagulation	68.29.11 ↔ Exzision oder Destruktion einer Uterusläsion, offen chirurgisch (abdominal)
67.39 ↔ Sonstige Exzision oder Destruktion von Läsion oder Gewebe an der Zervix, sonstige	68.29.12 ↔ Exzision oder Destruktion einer Uterusläsion, vaginal
67.4X.00 ↔ Zervixamputation, n.n.bez.	68.29.13 ↔ Exzision oder Destruktion einer Uterusläsion, vaginal, laparoskopisch assistiert
67.4X.10 ↔ Radikale Zervixstumpfextirpation, n.n.bez.	68.29.14 ↔ Exzision oder Destruktion einer Uterusläsion, laparoskopisch
67.4X.11 ↔ Radikale Zervixstumpfextirpation, ohne Lymphadenektomie, offen chirurgisch (abdominal)	68.29.20 ↔ Enukleation eines Myoms des Uterus, n.n.bez.
67.4X.12 ↔ Radikale Zervixstumpfextirpation, ohne Lymphadenektomie, vaginal	68.29.21 ↔ Enukleation eines Myoms des Uterus, offen chirurgisch (abdominal)
67.4X.13 ↔ Radikale Zervixstumpfextirpation, ohne Lymphadenektomie, vaginal, laparoskopisch unterstützt	68.29.22 ↔ Enukleation eines Myoms des Uterus, vaginal
67.4X.14 ↔ Radikale Zervixstumpfextirpation, ohne Lymphadenektomie, laparoskopisch	68.29.23 ↔ Enukleation eines Myoms des Uterus, vaginal, laparoskopisch assistiert
	68.29.24 ↔ Enukleation eines Myoms des Uterus, laparoskopisch
	68.29.25 ↔ Enukleation eines Myoms des Uterus, hysteroskopisch
	68.29.29 ↔ Enukleation eines Myoms des Uterus, sonstige
	68.29.30 ↔ Myomektomie am Uterus, n.n.bez.

68.29.31 ↔	Myomektomie am Uterus, offen chirurgisch (abdominal)	69.92.22 ↔	Laparoskopische Ovumaspiration
68.29.32 ↔	Myomektomie am Uterus, vaginal	69.92.23 ↔	Transvaginale Ovumaspiration
68.29.33 ↔	Myomektomie am Uterus, vaginal, laparoskopisch assistiert	69.92.24 ↔	Laparoskopische Ovumaspiration mit intratubärem Gametentransfer (GIFT)
68.29.34 ↔	Myomektomie am Uterus, laparoskopisch	69.92.29 ↔	Follikelpunktion und Ovumaspiration, intratubärer Gametentransfer (GIFT), sonstige
68.29.35 ↔	Myomektomie am Uterus, hysteroskopisch	69.92.30 ↔	In-vitro-Fertilisation (IVF) und sonstiger Transfer, n.n.bez.
68.29.39 ↔	Myomektomie am Uterus, sonstige	69.92.31 ↔	Embryotransfer
68.30 ↔	Subtotale Hysterektomie, n.n.bez.	69.92.32 ↔	Intratubärer Zygotentransfer (ZIFT)
68.31 ↔	Subtotale Hysterektomie, laparoskopisch	69.92.39 ↔	In-vitro-Fertilisation (IVF) und sonstiger Transfer, sonstige
68.32 ↔	Subtotale Hysterektomie, offen chirurgisch	69.92.99 ↔	Behandlung wegen Infertilität, sonstige
68.39 ↔	Subtotale Hysterektomie, sonstige	69.93 ↔	Einsetzen von Laminarien
68.40 ↔	Totale Hysterektomie, n.n.bez.	70.11 ↔	Hymenotomie
68.41 ↔	Totale Hysterektomie, laparoskopisch	70.12 ↔	Kuldotomie
68.42 ↔	Totale Hysterektomie, offen chirurgisch	70.13 ↔	Lösung von intraluminalen Adhäsionen der Vagina
68.43 ↔	Totale Hysterektomie, vaginal	70.22 ↔	Kuldoskopie
68.44 ↔	Totale Hysterektomie, vaginal-laparoskopisch assistiert [LAVH]	70.23 ↔	Biopsie am Douglasraum
68.49 ↔	Totale Hysterektomie, sonstige	70.31 ↔	Hymenexzision
68.60 ↔	Radikale Hysterektomie, n.n.bez.	70.32.00 ↔	Lokale Exzision oder Destruktion von Läsion oder Gewebe im Douglasraum, n.n.bez.
68.61 ↔	Radikale Hysterektomie, laparoskopisch	70.32.10 ↔	Lokale Exzision von Läsion oder Gewebe im Douglasraum
68.62 ↔	Radikale Hysterektomie, offen chirurgisch	70.32.11 ↔	Lokale Destruktion von Läsion oder Gewebe im Douglasraum
68.63 ↔	Radikale Hysterektomie, vaginal	70.32.99 ↔	Lokale Exzision oder Destruktion von Läsion oder Gewebe im Douglasraum, sonstige
68.64 ↔	Radikale Hysterektomie, vaginal-laparoskopisch assistiert [LARVH]	70.33.00 ↔	Lokale Exzision oder Destruktion von Läsion oder Gewebe an der Vagina, n.n.bez.
68.6A ↔	Radikale Hysterektomie, sonstige	70.33.10 ↔	Lokale Destruktion von Läsion oder Gewebe an der Vagina, n.n.bez.
68.8 ↔	Becken-Eviszierung	70.33.11 ↔	Lokale Destruktion von Läsion oder Gewebe an der Vagina, Kauterisation
69.01 ↔	Dilatation und Curettage zur Beendigung einer Schwangerschaft	70.33.12 ↔	Lokale Destruktion von Läsion oder Gewebe an der Vagina, Elektrokoagulation
69.02 ↔	Dilatation und Curettage im Anschluss an Geburt oder Abort	70.33.13 ↔	Lokale Destruktion von Läsion oder Gewebe an der Vagina, Laserkoagulation
69.09 ↔	Dilatation und Curettage am Uterus, sonstige	70.33.14 ↔	Lokale Destruktion von Läsion oder Gewebe an der Vagina, Kryokoagulation
69.19 ↔	Sonstige Exzision oder Destruktion an Uterus und uterinem Halteapparat	70.33.99 ↔	Lokale Exzision oder Destruktion von Läsion oder Gewebe an der Vagina, sonstige
69.21 ↔	Operation mit Interposition	70.4X.10 ↔	Kolpektomie, subtotal
69.22 ↔	Sonstige uterine Suspensionsoperation	70.4X.20 ↔	Kolpektomie, total
69.23 ↔	Plastische Rekonstruktion bei chronischer Inversio uteri mit vaginalem Zugang	70.4X.30 ↔	Kolpektomie, erweitert (radikal)
69.29 ↔	Sonstige plastische Rekonstruktion an Uterus und uterinem Halteapparat	70.4X.99 ↔	Obliteration und totale Exstirpation der Vagina, sonstige
69.3 ↔	Parazervikale Uterusdenervation	70.50 ↔	Raffung von Zystozele und Rektozele
69.41 ↔	Naht eines Risses am Uterus	70.51 ↔	Raffung einer Zystozele
69.42 ↔	Verschluss einer Uterusfistel	70.52.00 ↔	Raffung einer Rektozele, n.n.bez.
69.49.00 ↔	Sonstige plastische Rekonstruktion am Uterus und Metroplastik, n.n.bez.	70.52.10 ↔	Douglasplastik
69.49.10 ↔	Sonstige plastische Rekonstruktion am Uterus und Metroplastik, offen chirurgisch (abdominal)	70.52.99 ↔	Raffung einer Rektozele, sonstige
69.49.20 ↔	Sonstige plastische Rekonstruktion am Uterus und Metroplastik, vaginal	70.53 ↔	Raffung einer Zystozele und Rektozele mit Transplantat oder Prothese
69.49.21 ↔	Sonstige plastische Rekonstruktion am Uterus und Metroplastik, vaginal, laparoskopisch assistiert	70.54 ↔	Korrektur einer Zystozele mit Transplantat oder Prothese
69.49.30 ↔	Sonstige plastische Rekonstruktion am Uterus und Metroplastik, laparoskopisch	70.55 ↔	Korrektur einer Rektozele mit Transplantat oder Prothese
69.49.99 ↔	Sonstige plastische Rekonstruktion am Uterus und Metroplastik, sonstige	70.61.00 ↔	Konstruktion einer Vagina, n.n.bez.
69.51 ↔	Aspirationscurettage am Uterus zur Beendigung einer Schwangerschaft	70.61.11 ↔	Konstruktion einer Vagina mit gestielter Haut des Penis (zur Geschlechtsumwandlung)
69.52 ↔	Aspirationscurettage im Anschluss an Geburt oder Abort	70.61.99 ↔	Konstruktion einer Vagina, sonstige
69.59 ↔	Aspirationscurettage am Uterus, sonstige	70.62 ↔	Rekonstruktion der Vagina
69.6 ↔	Chirurgische Massnahmen zur Provokation oder Regulation der Menstruation	70.63 ↔	Konstruktion einer Vagina mit Transplantat oder Prothese
69.92.01 ↔	Behandlung wegen Infertilität, n.n.bez.	70.64 ↔	Rekonstruktion der Vagina mit Transplantat oder Prothese
69.92.10 ↔	Künstliche Insemination, n.n.bez.	70.71 ↔	Naht einer Vaginalverletzung
69.92.11 ↔	Intrauterine Insemination	70.72.00 ↔	Verschluss einer kolovaginalen Fistel, n.n.bez.
69.92.12 ↔	Direkte intraperitoneale Insemination (DIPI)	70.72.10 ↔	Verschluss einer kolovaginalen Fistel, offen chirurgisch (abdominal)
69.92.19 ↔	Künstliche Insemination, sonstige		
69.92.20 ↔	Follikelpunktion und Ovumaspiration, intratubärer Gametentransfer (GIFT), n.n.bez.		
69.92.21 ↔	Perkutane Follikelpunktion (unter sonographischer Kontrolle)		

70.72.20 ↔	Verschluss einer kolovaginalen Fistel, vaginal	74.99.00 ↔	Sonstige nicht näher bezeichnete Typen der Sectio caesarea, n.n.bez.
70.72.30 ↔	Verschluss einer kolovaginalen Fistel, laparoskopisch	74.99.10 ↔	Sonstige nicht näher bezeichnete Typen der Sectio caesarea, primär
70.72.99 ↔	Verschluss einer kolovaginalen Fistel, sonstige	74.99.20 ↔	Sonstige nicht näher bezeichnete Typen der Sectio caesarea, sekundär
70.73.00 ↔	Verschluss einer rektovaginalen Fistel, n.n.bez.	74.99.99 ↔	Sonstige nicht näher bezeichnete Typen der Sectio caesarea, sonstige
70.73.10 ↔	Verschluss einer rektovaginalen Fistel, offen chirurgisch (abdominal)	75.4 ‡↔	Manuelle Lösung einer retinierten Plazenta
70.73.20 ↔	Verschluss einer rektovaginalen Fistel, vaginal	75.50 ↔	Naht eines frischen geburtsbedingten Uterusrisses, n.n.bez.
70.73.30 ↔	Verschluss einer rektovaginalen Fistel, laparoskopisch	75.51 ↔	Naht eines frischen geburtsbedingten Risses der Zervix
70.73.99 ↔	Verschluss einer rektovaginalen Fistel, sonstige	75.52 ↔	Naht eines frischen geburtsbedingten Risses des Corpus uteri
70.74 ↔	Verschluss einer vaginointestinalen Fistel	75.61 ↔	Naht eines frischen geburtsbedingten Risses von Harnblase und Urethra
70.75 ↔	Verschluss einer anderen Vaginalfistel	75.7 ‡↔	Manuelle Exploration des Cavum uteri, postpartal
70.76 ↔	Hymenalplastik	75.93 ↔	Chirurgische Korrektur einer Inversio uteri
70.77 ↔	Suspension und Fixation der Vagina	75.C1.11 ‡↔	Ultraschallgesteuerte Nabelschnur-Transfusion
70.78 ↔	Suspension und Fixation der Vagina mit Transplantat oder Prothese	75.C1.12 ‡↔	Ultraschallgesteuerte fetale intraperitoneale Transfusion
70.79.10 ↔	Sonstige vaginale Kolporrhaphie mit Beckenbodenplastik	75.C2 ↔	Ultraschallgesteuerte Shunteinlage beim Fetus
70.8 ↔	Obliteration des Scheidengewölbes	75.C3 ↔	Ultraschallgesteuerte Destruktion von fetalem Gewebe
70.91 ↔	Sonstige Operationen an der Vagina	75.C4 ↔	Ultraschallgesteuerte Embolisation zur fetalen Therapie
70.92.00 ↔	Sonstige Operationen am Douglasraum, n.n.bez.	75.C8.00 ↔	Ultraschallgesteuerte Eingriffe am fetalen Herz, n.n.bez.
70.92.10 ↔	Enterolytzyelenplastik	75.C8.11 ↔	Ultraschallgesteuerte Ballonkathetersprengung von Herzklappen
70.92.99 ↔	Sonstige Operationen am Douglasraum, sonstige	75.C8.99 ↔	Ultraschallgesteuerte Eingriffe am fetalen Herz, sonstige
70.93 ↔	Sonstige Operationen am Douglasraum mit Transplantat oder Prothese	75.C9 ↔	Ultraschallgesteuerte invasive fetale Therapien, sonstige
71.01 ↔	Lösung von Adhäsionen an der Vulva	75.D0 ↔	Fetoskopische invasive fetalen Therapien, n.n.bez.
71.4X.10 ↔	Plastische Rekonstruktion der Klitoris (Ziehharmonikaplastik)	75.D1 ↔	Fetoskopische Destruktion und Exzision von fetalem Gewebe
71.4X.99 ↔	Operationen an der Klitoris, sonstige	75.D2 ↔	Fetoskopische Einlage und Entfernen eines Trachea-Ballons
71.5 ↔	Radikale Vulvektomie	75.D9 ↔	Fetoskopische invasive fetalen Therapien, sonstige
71.61 ↔	Partielle Vulvektomie	75.E0 ↔	Offen chirurgische fetale Eingriffe, n.n.bez.
71.62 ↔	Totale Vulvektomie	75.E1 ↔	Chirurgischer Eingriff am offenen Uterus zur Exzision von Gewebe am Fetus
71.71 ↔	Naht einer Verletzung von Vulva oder Perineum	75.E2 ↔	Chirurgischer Eingriff am offenen Uterus zur plastischen Rekonstruktion am Fetus
71.72 ↔	Verschluss einer Fistel an Vulva oder Perineum	75.E9 ↔	Offen chirurgische fetale Eingriffe, sonstige
71.73 ↔	Konstruktion des Introitus vaginae	76.01 ↔	Sequestrektomie an Gesichtsschädelknochen
71.79 ‡↔	Plastische Rekonstruktion an Vulva und Perineum, sonstige	76.09.10 ↔	Reosteotomie nach Frakturposition
71.8 ‡↔	Sonstige Operationen an der Vulva	76.11.00 ↔	Biopsie an Gesichtsschädelknochen, n.n.bez.
71.9 ‡↔	Sonstige Operationen an den weiblichen Geschlechtsorganen	76.11.11 ↔	Offene Biopsie (mit Inzision) an Gesichtsschädelknochen
73.7X.12 ‡↔	Stationäre Behandlung vor Entbindung im gleichen Aufenthalt, mindestens 7 bis 13 Behandlungstage	76.11.99 ↔	Biopsie an Gesichtsschädelknochen, sonstige
73.7X.13 ‡↔	Stationäre Behandlung vor Entbindung im gleichen Aufenthalt, mindestens 14 bis 27 Behandlungstage	76.19.11 ↔	Offene Biopsie (mit Inzision) am Kiefergelenk
73.7X.14 ‡↔	Stationäre Behandlung vor Entbindung im gleichen Aufenthalt, mindestens 28 bis 55 Behandlungstage	76.19.12 ↔	Arthroskopische Biopsie am Kiefergelenk
73.7X.15 ‡↔	Stationäre Behandlung vor Entbindung im gleichen Aufenthalt, 56 und mehr Behandlungstage	76.2X.00 ↔	Lokale Exzision oder Destruktion von Läsion und Gewebe an Gesichtsschädelknochen, n.n.bez.
73.94 ↔	Symphysiotomie zur Geburtserleichterung	76.2X.10 ↔	Dekortikation eines Gesichtsschädelknochens
74.0X.00 ↔	Klassische Sectio caesarea, n.n.bez.	76.2X.11 ↔	Exzision von periostalem Gewebe an Gesichtsschädelknochen
74.0X.10 ↔	Klassische Sectio caesarea, primär	76.2X.12 ↔	Abtragung (modellierende Osteotomie) an Gesichtsschädelknochen
74.0X.20 ↔	Klassische Sectio caesarea, sekundär	76.2X.20 ↔	Destruktion von Läsion und Gewebe an Gesichtsschädelknochen
74.0X.99 ↔	Klassische Sectio caesarea, sonstige	76.2X.31 ↔	Knochenentnahme an Gesichtsschädelknochen zur Transplantation
74.1X.00 ↔	Tiefe zervikale Sectio caesarea, n.n.bez.	76.2X.99 ↔	Lokale Exzision oder Destruktion von Läsion und Gewebe an Gesichtsschädelknochen, sonstige
74.1X.10 ↔	Tiefe zervikale Sectio caesarea, primär	76.31.00 ↔	Partielle Mandibulektomie, n.n.bez.
74.1X.20 ↔	Tiefe zervikale Sectio caesarea, sekundär	76.31.10 ↔	Partielle Mandibulektomie ohne Rekonstruktion
74.1X.99 ↔	Tiefe zervikale Sectio caesarea, sonstige		
74.2X.00 ↔	Extraperitoneale Sectio caesarea, n.n.bez.		
74.2X.10 ↔	Extraperitoneale Sectio caesarea, primär		
74.2X.20 ↔	Extraperitoneale Sectio caesarea, sekundär		
74.2X.99 ↔	Extraperitoneale Sectio caesarea, sonstige		
74.3 ↔	Entfernen einer extratubären, ektopischen Schwangerschaft		
74.4X.00 ↔	Sectio caesarea eines anderen näher bezeichneten Typs, n.n.bez.		
74.4X.10 ↔	Sectio caesarea eines anderen näher bezeichneten Typs, primär		
74.4X.20 ↔	Sectio caesarea eines anderen näher bezeichneten Typs, sekundär		
74.4X.99 ↔	Sectio caesarea eines anderen näher bezeichneten Typs, sonstige		

76.31.20 ↔	Partielle Mandibulektomie, Rekonstruktion mit mikrovaskulär-anastomosiertem Transplantat	76.5X.40 ↔	Resektion am Tuberculum articulare des Kiefergelenks
76.31.21 ↔	Partielle Mandibulektomie, mit Kontinuitätsdurchtrennung und alloplastischer Rekonstruktion	76.5X.41 ↔	Plastische Rekonstruktion am Kiefergelenk
76.31.29 ↔	Partielle Mandibulektomie mit sonstiger Rekonstruktion	76.5X.42 ↔	Gelenkstabilisierung (bewegungseinschränkend) des Kiefergelenks
76.31.99 ↔	Partielle Mandibulektomie, sonstige	76.5X.50 ↔	Arthroskopische Entfernung eines freien Gelenkkörpers am Kiefergelenk
76.39.00 ↔	Partielle Ostektomie an anderen Gesichtsschädelknochen, n.n.bez.	76.5X.59 ↔	Sonstige Entfernung eines freien Gelenkkörpers am Kiefergelenk
76.39.10 ↔	Partielle Ostektomie an anderen Gesichtsschädelknochen, Rekonstruktion mit mikrovaskulär-anastomosiertem Transplantat	76.5X.60 ↔	Implantation einer Endoprothese am Kiefergelenk
76.39.11 ↔	Partielle Ostektomie an anderen Gesichtsschädelknochen, Rekonstruktion von Weich- und Hartgewebe	76.5X.61 ↔	Wechsel einer Endoprothese am Kiefergelenk
76.39.19 ↔	Partielle Ostektomie an anderen Gesichtsschädelknochen, sonstige Rekonstruktion	76.5X.70 ↔	Implantation einer Totalendoprothese am Kiefergelenk mit vorgefertigten Komponenten
76.39.99 ↔	Partielle Ostektomie an anderen Gesichtsschädelknochen, sonstige	76.5X.71 ↔	Implantation einer Totalendoprothese am Kiefergelenk mit CAD-CAM gefertigten Komponenten
76.41.00 ↔	Totale Mandibulektomie mit gleichzeitiger Rekonstruktion, n.n.bez.	76.5X.90 ↔	Sonstige temporomandibuläre Arthroplastik oder Diskoplastik am Kiefergelenk
76.41.10 ↔	Totale Mandibulektomie mit gleichzeitiger Rekonstruktion, Rekonstruktion mit mikrovaskulär-anastomosiertem Transplantat	76.5X.99 ↔	Temporomandibuläre Arthroplastik, sonstige
76.41.99 ↔	Totale Mandibulektomie mit gleichzeitiger Rekonstruktion, sonstige	76.61.00 ↔	Geschlossene Osteoplastik [Osteotomie] am Ramus mandibulae, n.n.bez.
76.42 ↔	Sonstige totale Mandibulektomie	76.61.10 ↔	Geschlossene Osteoplastik [Osteotomie] am Ramus mandibulae, ohne Distraction
76.43.00 ↔	Sonstige Rekonstruktion der Mandibula, n.n.bez.	76.61.20 ↔	Geschlossene Osteoplastik [Osteotomie] am Ramus mandibulae, mit Distraction
76.43.10 ↔	Sonstige Rekonstruktion der Mandibula mit mikrovaskulär-anastomosiertem Transplantat	76.61.99 ↔	Geschlossene Osteoplastik [Osteotomie] am Ramus mandibulae, sonstige
76.43.11 ↔	Einsetzen eines CAD-Implantats an Mandibula, zur plastischen Rekonstruktion eines einfachen Defekts	76.62.00 ↔	Offene Osteoplastik [Osteotomie] am Ramus mandibulae, n.n.bez.
76.43.12 ↔	Einsetzen eines CAD-Implantats an Mandibula, zur plastischen Rekonstruktion eines grossen oder komplexen Defekts	76.62.10 ↔	Offene Osteoplastik [Osteotomie] am Ramus mandibulae, ohne Distraction
76.43.99 ↔	Sonstige Rekonstruktion der Mandibula, sonstige	76.62.20 ↔	Offene Osteoplastik [Osteotomie] am Ramus mandibulae, mit Distraction
76.44.00 ↔	Totale Ostektomie an anderen Gesichtsschädelknochen mit gleichzeitiger Rekonstruktion, n.n.bez.	76.62.99 ↔	Offene Osteoplastik [Osteotomie] am Ramus mandibulae, sonstige
76.44.10 ↔	Totale Ostektomie an anderen Gesichtsschädelknochen, Rekonstruktion mit mikrovaskulär-anastomosiertem Transplantat	76.63.00 ↔	Osteoplastik [Osteotomie] am Corpus mandibulae, n.n.bez.
76.44.11 ↔	Totale Ostektomie an anderen Gesichtsschädelknochen, Rekonstruktion mit nicht vaskularisiertem Transplantat	76.63.10 ↔	Osteoplastik [Osteotomie] im seitlichen Alveolarkambereich oder mit frontaler Kontinuitätsdurchtrennung der Mandibula ohne Distraction
76.44.19 ↔	Totale Ostektomie an anderen Gesichtsschädelknochen mit sonstiger Rekonstruktion	76.63.11 ↔	Osteoplastik [Osteotomie] im frontalen Alveolarkambereich oder mit Kontinuitätsdurchtrennung am horizontalen Mandibulaast ohne Distraction
76.44.99 ↔	Totale Ostektomie an anderen Gesichtsschädelknochen mit gleichzeitiger Rekonstruktion, sonstige	76.63.12 ↔	Osteoplastik [Osteotomie] zur Kinnverlagerung ohne Distraction
76.45 ↔	Sonstige totale Ostektomie an anderen Gesichtsschädelknochen	76.63.20 ↔	Verlagerung des Alveolarfortsatzes durch horizontale Distraction nach Osteotomie
76.46.00 ↔	Sonstige Rekonstruktion an anderen Gesichtsschädelknochen, n.n.bez.	76.63.21 ↔	Verlagerung der Mandibula durch Distraction nach Osteotomie im horizontalen Mandibulaast
76.46.10 ↔	Sonstige Rekonstruktion an anderen Gesichtsschädelknochen mit mikrovaskulär-anastomosiertem Transplantat	76.63.99 ↔	Osteoplastik [Osteotomie] am Corpus mandibulae, sonstige
76.46.99 ↔	Sonstige Rekonstruktion an anderen Gesichtsschädelknochen, sonstige	76.64 ↔	Sonstige orthognathische Chirurgie an der Mandibula
76.5X.00 ↔	Temporomandibuläre Arthroplastik, n.n.bez.	76.65.00 ↔	Segmentale Osteoplastik [Osteotomie] der Maxilla, n.n.bez.
76.5X.10 ↔	Kondylektomie am Kiefergelenk mit Rekonstruktion	76.65.10 ↔	Segmentale Osteoplastik [Osteotomie] der Maxilla, ohne Distraction
76.5X.19 ↔	Sonstige Kondylektomie am Kiefergelenk	76.65.20 ↔	Osteotomie der Maxilla im frontalen Alveolarkambereich, mit Distraction
76.5X.20 ↔	Diskoplastik am Kiefergelenk mit Rekonstruktion	76.65.21 ↔	Osteotomie der Maxilla im seitlichen Alveolarkambereich, mit Distraction
76.5X.29 ↔	Sonstige Diskoplastik am Kiefergelenk	76.65.22 ↔	Osteotomie der Maxilla im frontalen und seitlichen Alveolarkambereich in mehreren Segmenten, mit Distraction
76.5X.30 ↔	Exstirpation des Discus articularis am Kiefergelenk mit Rekonstruktion	76.65.99 ↔	Segmentale Osteoplastik [Osteotomie] der Maxilla, sonstige
76.5X.39 ↔	Sonstige Exstirpation des Discus articularis am Kiefergelenk	76.66.00 ↔	Totale Osteoplastik [Osteotomie] der Maxilla, n.n.bez.

76.66.10 ↔	Totale Osteoplastik [Osteotomie] der Maxilla ohne Distraction	76.79.39 ↔	Sonstige offene Reposition einer sonstigen lateralen Mittelgesichtsfraktur
76.66.20 ↔	Osteotomie der Maxilla in der Le-Fort-I-Ebene in einem Stück mit Distraction	76.79.40 ↔	Sonstige offene Reposition kombinierter Mittelgesichtsfrakturen (Mehrfachfraktur)
76.66.21 ↔	Osteotomie der Maxilla in der Le-Fort-I-Ebene in zwei Stücken mit Distraction	76.79.99 ↔	Sonstige offene Reposition einer Gesichtsschädelfraktur, sonstige
76.66.22 ↔	Osteotomie der Maxilla in der Le-Fort-I-Ebene in drei oder mehr Stücken mit Distraction	76.91.00 ↔	Knochentransplantat an Gesichtsschädelknochen, n.n.bez.
76.66.30 ↔	Plastische Rekonstruktion und Augmentation der Maxilla durch totale Auflagerungsplastik	76.91.10 ↔	Transplantat an Gesichtsschädelknochen
76.66.99 ↔	Totale Osteoplastik [Osteotomie] der Maxilla, sonstige	76.91.11 ↔	Knochentransplantat an Gesichtsschädelknochen, gefässgestielt
76.67 ↔	Reduktionsgenioplastik	76.91.99 ↔	Knochentransplantat an Gesichtsschädelknochen, sonstige
76.68 ↔	Augmentationsgenioplastik	76.92.00 ‡↔	Einsetzen von synthetischem Implantat an Gesichtsschädelknochen, n.n.bez.
76.69.10 ↔	Osteotomie zur Verlagerung des Mittelgesichts in der Le-Fort-II- oder Le-Fort-III-Ebene ohne Distraction	76.92.10 ‡↔	Einführung von Implantaten für die Rekonstruktion mit Gesichtsepithesen
76.69.20 ↔	Osteotomie zur Verlagerung des Mittelgesichts in der Le-Fort-II-Ebene mit Distraction	76.92.20 ↔	Einsetzen von CAD-Implantat an Gesichtsschädel ohne Beteiligung des Hirnschädels, bis zu 2 Regionen
76.69.21 ↔	Osteotomie zur Verlagerung des Mittelgesichts in der Le-Fort-II-Ebene, kombiniert mit anderer Osteotomie mit Distraction	76.92.21 ↔	Einsetzen von CAD-Implantat an Gesichtsschädel ohne Beteiligung des Hirnschädels, ab 3 Regionen
76.69.30 ↔	Osteotomie zur Verlagerung des Mittelgesichts in der Le-Fort-III-Ebene mit Distraction	76.92.30 ↔	Einsetzen eines CAD-Implantats an Maxilla, zur plastischen Rekonstruktion eines einfachen Defekts
76.69.40 ↔	Osteotomie zur Verlagerung des Mittelgesichts in der Le-Fort-III-Ebene, kombiniert mit Le-Fort-I-Ebene mit Distraction	76.92.31 ↔	Einsetzen eines CAD-Implantats an Maxilla, zur plastischen Rekonstruktion eines grossen oder komplexen Defekts
76.69.90 ↔	Sonstige Osteotomie zur Verlagerung des Mittelgesichts	76.92.99 ‡↔	Einsetzen von synthetischem Implantat an Gesichtsschädelknochen, sonstige
76.70 ↔	Reposition einer Gesichtsschädelfraktur, n.n.bez.	76.94 ↔	Offene Reposition einer Kiefergelenksluxation
76.72 ↔	Offene Reposition einer Jochbein- und Jochbogenfraktur	76.97 ↔	Entfernen von internem Osteosynthesematerial vom Gesichtsschädelknochen
76.74 ↔	Offene Reposition einer Maxillafraktur	77.00 ↔	Sequestrektomie, n.n.bez.
76.76.00 ↔	Offene Reposition einer Mandibulafraktur, n.n.bez.	77.01.00 ↔	Sequestrektomie an Skapula, Klavikula, Rippen und Sternum, n.n.bez.
76.76.10 ↔	Offene Reposition einer Einfachfraktur des Corpus mandibulae	77.01.10 ↔	Sequestrektomie an Skapula und Klavikula, ohne Einlage eines Medikamententrägers
76.76.11 ↔	Offene Reposition einer Mehrfachfraktur des Corpus mandibulae	77.01.11 ↔	Sequestrektomie an Skapula und Klavikula, mit Einlage eines Medikamententrägers
76.76.20 ↔	Offene Reposition (von aussen) einer Einfach- oder Mehrfachfraktur des Ramus mandibulae	77.01.20 ↔	Sequestrektomie an Rippen und Sternum, ohne Einlage eines Medikamententrägers
76.76.21 ↔	Offene Reposition (transoral) einer Einfach- oder Mehrfachfraktur des Ramus mandibulae	77.01.21 ↔	Sequestrektomie an Rippen und Sternum, mit Einlage eines Medikamententrägers
76.76.30 ↔	Offene Reposition (transoral oder von aussen) einer Fraktur des Processus articularis mandibulae	77.01.99 ↔	Sequestrektomie an Skapula, Klavikula, Rippen und Sternum, sonstige
76.76.99 ↔	Offene Reposition einer Mandibulafraktur, sonstige	77.02.00 ↔	Sequestrektomie am Humerus, n.n.bez.
76.77.00 ↔	Offene Reposition einer Processus alveolaris-Fraktur, n.n.bez.	77.02.10 ↔	Sequestrektomie am Humerus, ohne Einlage eines Medikamententrägers
76.77.10 ↔	Offene Reposition einer Processus alveolaris-Fraktur der Maxilla	77.02.11 ↔	Sequestrektomie am Humerus, mit Einlage eines Medikamententrägers
76.77.11 ↔	Offene Reposition einer Processus alveolaris-Fraktur der Mandibula	77.02.99 ↔	Sequestrektomie am Humerus, sonstige
76.77.99 ↔	Offene Reposition einer Processus alveolaris-Fraktur, sonstige	77.03.00 ↔	Sequestrektomie an Radius und Ulna, n.n.bez.
76.78.11 ↔	Endoskopische Reposition einer Stirnhöhlenvorderwandfraktur	77.03.10 ↔	Sequestrektomie an Radius und Ulna, ohne Einlage eines Medikamententrägers
76.78.20 ↔	Geschlossene Reposition einer Orbitafraktur	77.03.11 ↔	Sequestrektomie an Radius und Ulna, mit Einlage eines Medikamententrägers
76.78.21 ↔	Endoskopische Reposition einer Orbitafraktur	77.03.99 ↔	Sequestrektomie an Radius und Ulna, sonstige
76.79.00 ↔	Sonstige offene Reposition einer Gesichtsschädelfraktur, n.n.bez.	77.04.00 ↔	Sequestrektomie an Karpalia und Metakarpalia, n.n.bez.
76.79.10 ↔	Sonstige offene Reposition einer Fraktur des Orbitadaches	77.04.10 ↔	Sequestrektomie an Karpalia und Metakarpalia, ohne Einlage eines Medikamententrägers
76.79.11 ↔	Sonstige offene Reposition einer Fraktur der lateralen Orbitawand	77.04.11 ↔	Sequestrektomie an Karpalia und Metakarpalia, mit Einlage eines Medikamententrägers
76.79.19 ↔	Sonstige offene Reposition einer sonstigen Orbitafraktur	77.04.99 ↔	Sequestrektomie an Karpalia und Metakarpalia, sonstige
76.79.20 ↔	Sonstige offene Reposition einer Stirnhöhlenwandfraktur	77.05.00 ↔	Sequestrektomie an Femur, n.n.bez.
76.79.30 ↔	Sonstige offene Reposition einer nasoethmoidalen Mittelgesichtsfraktur	77.05.10 ↔	Sequestrektomie an Femur, ohne Einlage eines Medikamententrägers
76.79.31 ↔	Sonstige offene Reposition einer zentrolateralen Mittelgesichtsfraktur	77.05.11 ↔	Sequestrektomie an Femur, mit Einlage eines Medikamententrägers
		77.05.99 ↔	Sequestrektomie an Femur, sonstige

77.06.00 ↔	Sequestrektomie an der Patella, n.n.bez.	77.12.99 ↔	Sonstige Knocheninzision ohne Knochendurchtrennung am Humerus, sonstige
77.06.10 ↔	Sequestrektomie an der Patella, ohne Einlage eines Medikamententrägers	77.13.00 ↔	Sonstige Knocheninzision ohne Knochendurchtrennung an Radius und Ulna, n.n.bez.
77.06.11 ↔	Sequestrektomie an der Patella, mit Einlage eines Medikamententrägers	77.13.10 ↔	Sonstige Knocheninzision ohne Knochendurchtrennung an Radius und Ulna, Exploration und Knochenbohrung
77.06.99 ↔	Sequestrektomie an der Patella, sonstige	77.13.11 ↔	Sonstige Knocheninzision ohne Knochendurchtrennung an Radius und Ulna, Fremdkörperentfernung
77.07.00 ↔	Sequestrektomie an Tibia und Fibula, n.n.bez.	77.13.12 ↔	Sonstige Knocheninzision ohne Knochendurchtrennung an Radius und Ulna, Einlage oder Entfernung eines Medikamententrägers
77.07.10 ↔	Sequestrektomie an Tibia und Fibula, ohne Einlage eines Medikamententrägers	77.13.13 ↔	Sonstige Knocheninzision ohne Knochendurchtrennung an Radius und Ulna, Drainage
77.07.11 ↔	Sequestrektomie an Tibia und Fibula, mit Einlage eines Medikamententrägers	77.13.99 ↔	Sonstige Knocheninzision ohne Knochendurchtrennung an Radius und Ulna, sonstige
77.07.99 ↔	Sequestrektomie an Tibia und Fibula, sonstige	77.14.00 ↔	Sonstige Knocheninzision ohne Knochendurchtrennung an Karpalia und Metakarpalia, n.n.bez.
77.08.00 ↔	Sequestrektomie an Tarsalia und Metatarsalia, n.n.bez.	77.14.10 ↔	Sonstige Knocheninzision ohne Knochendurchtrennung an Karpalia und Metakarpalia, Exploration und Knochenbohrung
77.08.10 ↔	Sequestrektomie an Tarsalia und Metatarsalia, ohne Einlage eines Medikamententrägers	77.14.11 ↔	Sonstige Knocheninzision ohne Knochendurchtrennung an Karpalia und Metakarpalia, Fremdkörperentfernung
77.08.11 ↔	Sequestrektomie an Tarsalia und Metatarsalia, mit Einlage eines Medikamententrägers	77.14.12 ↔	Sonstige Knocheninzision ohne Knochendurchtrennung an Karpalia und Metakarpalia, Einlage und Entfernung eines Medikamententrägers
77.08.99 ↔	Sequestrektomie an Tarsalia und Metatarsalia, sonstige	77.14.13 ↔	Sonstige Knocheninzision ohne Knochendurchtrennung an Karpalia und Metakarpalia, Drainage
77.09.00 ↔	Sequestrektomie an anderen näher bezeichneten Knochen, ohne Gesichtsschädelknochen, n.n.bez.	77.14.99 ↔	Sonstige Knocheninzision ohne Knochendurchtrennung an Karpalia und Metakarpalia, sonstige
77.09.10 ↔	Sequestrektomie an Phalangen der Hand, ohne Einlage eines Medikamententrägers	77.15.00 ↔	Sonstige Knocheninzision ohne Knochendurchtrennung am Femur, n.n.bez.
77.09.11 ↔	Sequestrektomie an Phalangen der Hand, mit Einlage eines Medikamententrägers	77.15.10 ↔	Sonstige Knocheninzision ohne Knochendurchtrennung am (sonstigen) Femur, Exploration und Knochenbohrung
77.09.30 ↔	Sequestrektomie am Beckenknochen, ohne Einlage eines Medikamententrägers	77.15.11 ↔	Sonstige Knocheninzision ohne Knochendurchtrennung am Femur, Fremdkörperentfernung
77.09.31 ↔	Sequestrektomie am Beckenknochen, mit Einlage eines Medikamententrägers	77.15.12 ↔	Sonstige Knocheninzision ohne Knochendurchtrennung am Femur, Einlage und Entfernung eines Medikamententrägers
77.09.40 ↔	Sequestrektomie an den Phalangen des Fusses, ohne Einlage eines Medikamententrägers	77.15.13 ↔	Sonstige Knocheninzision ohne Knochendurchtrennung am Femur, Drainage
77.09.41 ↔	Sequestrektomie an den Phalangen des Fusses, mit Einlage eines Medikamententrägers	77.15.20 ↔	Sonstige Knocheninzision ohne Knochendurchtrennung am Femur, Exploration und Knochenbohrung am Schenkelhals
77.09.90 ↔	Sequestrektomie an sonstigen näher bezeichneten Knochen, ohne Einlage eines Medikamententrägers	77.15.99 ↔	Sonstige Knocheninzision ohne Knochendurchtrennung am Femur, sonstige
77.09.91 ↔	Sequestrektomie an sonstigen näher bezeichneten Knochen, mit Einlage eines Medikamententrägers	77.16.00 ↔	Sonstige Knocheninzision ohne Knochendurchtrennung an der Patella, n.n.bez.
77.09.99 ↔	Sequestrektomie an anderen näher bezeichneten Knochen, ohne Gesichtsschädelknochen, sonstige	77.16.10 ↔	Sonstige Knocheninzision ohne Knochendurchtrennung an der Patella, Exploration und Knochenbohrung
77.11.10 ↔	Knocheninzision an Skapula und Klavikula, Exploration und Knochenbohrung	77.16.11 ↔	Sonstige Knocheninzision ohne Knochendurchtrennung an der Patella, Fremdkörperentfernung
77.11.11 ↔	Knocheninzision an Skapula und Klavikula, Fremdkörperentfernung	77.16.12 ↔	Sonstige Knocheninzision ohne Knochendurchtrennung an der Patella, Einlage und Entfernung eines Medikamententrägers
77.11.12 ↔	Knocheninzision an Skapula und Klavikula, Einlage und Entfernung eines Medikamententrägers	77.16.13 ↔	Sonstige Knocheninzision ohne Knochendurchtrennung an der Patella, Drainage
77.11.13 ↔	Knocheninzision an Skapula und Klavikula, Drainage	77.16.99 ↔	Sonstige Knocheninzision ohne Knochendurchtrennung an der Patella, sonstige
77.11.20 ↔	Knocheninzision an Rippen und Sternum, Exploration und Knochenbohrung		
77.11.21 ↔	Knocheninzision an Rippen und Sternum, Fremdkörperentfernung		
77.11.22 ↔	Knocheninzision an Rippen und Sternum, Einlage und Entfernung eines Medikamententrägers		
77.11.23 ↔	Knocheninzision an Rippen und Sternum, Drainage		
77.11.99 ↔	Sonstige Knocheninzision ohne Knochendurchtrennung an Skapula, Klavikula, Rippen und Sternum, sonstige		
77.12.00 ↔	Sonstige Knocheninzision ohne Knochendurchtrennung am Humerus, n.n.bez.		
77.12.10 ↔	Sonstige Knocheninzision ohne Knochendurchtrennung am Humerus, Exploration und Knochenbohrung		
77.12.11 ↔	Sonstige Knocheninzision ohne Knochendurchtrennung am Humerus, Fremdkörperentfernung		
77.12.12 ↔	Sonstige Knocheninzision ohne Knochendurchtrennung am Humerus, Einlage und Entfernung eines Medikamententrägers		
77.12.13 ↔	Sonstige Knocheninzision ohne Knochendurchtrennung am Humerus, Drainage		

77.17.00 ↔ Sonstige Knocheninzision ohne Knochendurchtrennung an Tibia und Fibula, n.n.bez.	77.18.41 ↔ Sonstige Knocheninzision ohne Knochendurchtrennung an Metatarsalia, Exploration und Knochenbohrung
77.17.10 ↔ Sonstige Knocheninzision ohne Knochendurchtrennung an Tibia und Fibula, Exploration und Knochenbohrung	77.18.42 ↔ Sonstige Knocheninzision ohne Knochendurchtrennung an Metatarsalia, Fremdkörperentfernung
77.17.11 ↔ Sonstige Knocheninzision ohne Knochendurchtrennung an Tibia und Fibula, Fremdkörperentfernung	77.18.43 ↔ Sonstige Knocheninzision ohne Knochendurchtrennung an Metatarsalia, Einlage und Entfernung eines Medikamententrägers
77.17.12 ↔ Sonstige Knocheninzision ohne Knochendurchtrennung an Tibia und Fibula, Einlage und Entfernung eines Medikamententrägers	77.18.44 ↔ Sonstige Knocheninzision ohne Knochendurchtrennung an Metatarsalia, Drainage
77.17.13 ↔ Sonstige Knocheninzision ohne Knochendurchtrennung an Tibia und Fibula, Drainage	77.18.49 ↔ Sonstige Knocheninzision ohne Knochendurchtrennung an Metatarsalia, sonstige
77.17.99 ↔ Sonstige Knocheninzision ohne Knochendurchtrennung an Tibia und Fibula, sonstige	77.18.99 ↔ Sonstige Knocheninzision ohne Knochendurchtrennung an Tarsalia und Metatarsalia, sonstige
77.18.00 ↔ Sonstige Knocheninzision ohne Knochendurchtrennung an Tarsalia und Metatarsalia, n.n.bez.	77.19.00 ↔ Knocheninzision an anderen näher bezeichneten Knochen, ohne Gesichtsschädelknochen, n.n.bez.
77.18.10 ↔ Sonstige Knocheninzision ohne Knochendurchtrennung am Talus, n.n.bez.	77.19.10 ↔ Knocheninzision an Phalangen der Hand, Exploration und Knochenbohrung
77.18.11 ↔ Sonstige Knocheninzision ohne Knochendurchtrennung am Talus, Exploration und Knochenbohrung	77.19.11 ↔ Knocheninzision an Phalangen der Hand, Fremdkörperentfernung
77.18.12 ↔ Sonstige Knocheninzision ohne Knochendurchtrennung am Talus, Fremdkörperentfernung	77.19.12 ↔ Knocheninzision an Phalangen der Hand, Einlage und Entfernung eines Medikamententrägers
77.18.13 ↔ Sonstige Knocheninzision ohne Knochendurchtrennung am Talus, Einlage und Entfernung eines Medikamententrägers	77.19.13 ↔ Knocheninzision an Phalangen der Hand, Drainage
77.18.14 ↔ Sonstige Knocheninzision ohne Knochendurchtrennung am Talus, Drainage	77.19.19 ↔ Sonstige Knocheninzision an Phalangen der Hand
77.18.19 ↔ Sonstige Knocheninzision ohne Knochendurchtrennung am Talus, sonstige	77.19.30 ↔ Knocheninzision am Beckenknochen, Exploration und Knochenbohrung
77.18.20 ↔ Sonstige Knocheninzision ohne Knochendurchtrennung am Kalkaneus, n.n.bez.	77.19.31 ↔ Knocheninzision am Beckenknochen, Fremdkörperentfernung
77.18.21 ↔ Sonstige Knocheninzision ohne Knochendurchtrennung am Kalkaneus, Exploration und Knochenbohrung	77.19.32 ↔ Knocheninzision am Beckenknochen, Einlage und Entfernung von Medikamententrägern
77.18.22 ↔ Sonstige Knocheninzision ohne Knochendurchtrennung am Kalkaneus, Fremdkörperentfernung	77.19.33 ↔ Knocheninzision am Beckenknochen, Drainage
77.18.23 ↔ Sonstige Knocheninzision ohne Knochendurchtrennung am Kalkaneus, Einlage und Entfernung eines Medikamententrägers	77.19.39 ↔ Sonstige Knocheninzision am Beckenknochen
77.18.24 ↔ Sonstige Knocheninzision ohne Knochendurchtrennung am Kalkaneus, Drainage	77.19.40 ↔ Knocheninzision an den Phalangen des Fusses, Exploration und Knochenbohrung
77.18.29 ↔ Sonstige Knocheninzision ohne Knochendurchtrennung am Kalkaneus, sonstige	77.19.41 ↔ Knocheninzision an den Phalangen des Fusses, Fremdkörperentfernung
77.18.30 ↔ Sonstige Knocheninzision ohne Knochendurchtrennung an sonstigen Tarsalia, n.n.bez.	77.19.42 ↔ Knocheninzision an den Phalangen des Fusses, Einlage und Entfernung eines Medikamententrägers
77.18.31 ↔ Sonstige Knocheninzision ohne Knochendurchtrennung an sonstigen Tarsalia, Exploration und Knochenbohrung	77.19.43 ↔ Knocheninzision an den Phalangen des Fusses, Drainage
77.18.32 ↔ Sonstige Knocheninzision ohne Knochendurchtrennung an sonstigen Tarsalia, Fremdkörperentfernung	77.19.49 ↔ Sonstige Knocheninzision an den Phalangen des Fusses
77.18.33 ↔ Sonstige Knocheninzision ohne Knochendurchtrennung an sonstigen Tarsalia, Einlage und Entfernung eines Medikamententrägers	77.19.90 ↔ Knocheninzision an sonstigen näher bezeichneten Knochen, Exploration und Knochenbohrung
77.18.34 ↔ Sonstige Knocheninzision ohne Knochendurchtrennung an sonstigen Tarsalia, Drainage	77.19.91 ↔ Knocheninzision an sonstigen näher bezeichneten Knochen, Fremdkörperentfernung
77.18.39 ↔ Sonstige Knocheninzision ohne Knochendurchtrennung an sonstigen Tarsalia, sonstige	77.19.92 ↔ Knocheninzision an sonstigen näher bezeichneten Knochen, Einlage und Entfernung eines Medikamententrägers
77.18.40 ↔ Sonstige Knocheninzision ohne Knochendurchtrennung an Metatarsalia, n.n.bez.	77.19.93 ↔ Knocheninzision an sonstigen näher bezeichneten Knochen, Drainage
	77.19.99 ↔ Knocheninzision an anderen näher bezeichneten Knochen, ohne Gesichtsschädelknochen, sonstige
	77.21.10 ↔ Keilosteotomie an Skapula
	77.21.11 ↔ Keilosteotomie an Klavikula
	77.21.20 ↔ Keilosteotomie an einer Rippe
	77.21.21 ↔ Keilosteotomie am Sternum
	77.22 ↔ Keilosteotomie am Humerus
	77.23 ↔ Keilosteotomie an Radius und Ulna
	77.24 ↔ Keilosteotomie an Karpalia und Metakarpalia
	77.25.00 ↔ Keilosteotomie am Femur, n.n.bez.
	77.25.10 ↔ Keilosteotomie am Schenkelhals
	77.25.20 ↔ Keilosteotomie am sonstigen Femur
	77.25.99 ↔ Keilosteotomie am Femur, sonstige
	77.27.00 ↔ Keilosteotomie an Tibia und Fibula, n.n.bez.
	77.27.10 ↔ Keilosteotomie an der Tibia
	77.27.20 ↔ Keilosteotomie an der Fibula
	77.27.99 ↔ Keilosteotomie an Tibia und Fibula, sonstige
	77.28.00 ↔ Keilosteotomie an Tarsalia und Metatarsalia, n.n.bez.

77.28.10 ↔ Keilosteotomie am Talus	77.38.00 ↔ Sonstige Knochendurchtrennung an Tarsalia und Metatarsalia, n.n.bez.
77.28.20 ↔ Keilosteotomie am Kalkaneus	77.38.10 ↔ Rotationsosteotomie an Tarsalia
77.28.30 ↔ Keilosteotomie an sonstigen Tarsalia	77.38.11 ↔ Kortikotomie bei Segmenttransport an Tarsalia
77.28.40 ↔ Keilosteotomie an Metatarsalia	77.38.12 ↔ Komplexe (mehrdimensionale) Osteotomie (mit Achsenkorrektur) an Tarsalia
77.28.99 ↔ Keilosteotomie an Tarsalia und Metatarsalia, sonstige	77.38.19 ↔ Sonstige Knochendurchtrennung an Tarsalia
77.29.00 ↔ Sonstige Keilosteotomie an anderen näher bezeichneten Knochen, ausser Gesichtsschädelknochen, n.n.bez.	77.38.29 ↔ Sonstige Knochendurchtrennung an Metatarsalia
77.29.10 ↔ Keilosteotomie an Phalangen der Hand	77.38.99 ↔ Sonstige Knochendurchtrennung an Tarsalia und Metatarsalia, sonstige
77.29.30 ↔ Keilosteotomie am Beckenknochen	77.39.10 ↔ Rotationsosteotomie an Phalangen der Hand
77.29.40 ↔ Keilosteotomie an Phalangen des Fusses	77.39.19 ↔ Sonstige Knochendurchtrennung an Phalangen der Hand
77.29.99 ↔ Sonstige Keilosteotomie an anderen näher bezeichneten Knochen, ausser Gesichtsschädelknochen, sonstige	77.39.30 ↔ Rotationsosteotomie am Becken
77.31.10 ↔ Sonstige Knochendurchtrennung an Skapula	77.39.31 ↔ Kortikotomie bei Segmenttransport am Becken
77.31.11 ↔ Sonstige Knochendurchtrennung an Klavikula	77.39.32 ↔ Komplexe (mehrdimensionale) Osteotomie (mit Achsenkorrektur) am Becken
77.31.20 ↔ Sonstige Knochendurchtrennung an der Rippe	77.39.39 ↔ Sonstige Knochendurchtrennung am Becken
77.31.21 ↔ Sonstige Knochendurchtrennung am Sternum	77.39.40 ↔ Korrekturosteotomie an Phalangen des Fusses
77.32.00 ↔ Sonstige Knochendurchtrennung am Humerus, n.n.bez.	77.39.49 ↔ Sonstige Knochendurchtrennung an Phalangen des Fusses
77.32.10 ↔ Kortikotomie bei Segmenttransport am Humerus	77.40.20 ↔ Knochenbiopsie, ohne Angabe der Lokalisation, Offene Knochenbiopsie
77.32.99 ↔ Sonstige Knochendurchtrennung am Humerus, sonstige	77.40.99 ↔ Knochenbiopsie, ohne Angabe der Lokalisation, sonstige
77.33.00 ↔ Sonstige Knochendurchtrennung an Radius und Ulna, n.n.bez.	77.41.00 ↔ Knochenbiopsie von Skapula, Klavikula, Rippen und Sternum, n.n.bez.
77.33.10 ↔ Kortikotomie bei Segmenttransport an Radius und Ulna	77.41.20 ↔ Knochenbiopsie von Skapula, Klavikula, Rippen und Sternum, Offene Knochenbiopsie
77.33.11 ↔ Komplexe (mehrdimensionale) Osteotomie (mit Achsenkorrektur) an Radius und Ulna	77.41.99 ↔ Knochenbiopsie von Skapula, Klavikula, Rippen und Sternum, sonstige
77.33.20 ↔ Knochendurchtrennung an distaler Ulna und Ulnaschaft	77.42.00 ↔ Knochenbiopsie am Humerus, n.n.bez.
77.33.99 ↔ Sonstige Knochendurchtrennung an Radius und Ulna, sonstige	77.42.20 ↔ Knochenbiopsie am Humerus, Offene Knochenbiopsie
77.34.00 ↔ Sonstige Knochendurchtrennung an Karpalia und Metakarpalia, n.n.bez.	77.42.99 ↔ Knochenbiopsie am Humerus, sonstige
77.34.10 ↔ Rotationsosteotomie an Karpalia und Metakarpalia	77.43.00 ↔ Knochenbiopsie an Radius und Ulna, n.n.bez.
77.34.11 ↔ Komplexe (mehrdimensionale) Osteotomie an Karpalia und Metakarpalia	77.43.20 ↔ Knochenbiopsie an Radius und Ulna, Offene Knochenbiopsie
77.34.99 ↔ Sonstige Knochendurchtrennung an Karpalia und Metakarpalia, sonstige	77.43.99 ↔ Knochenbiopsie an Radius und Ulna, sonstige
77.35.00 ↔ Sonstige Knochendurchtrennung am Femur, n.n.bez.	77.44.00 ↔ Knochenbiopsie an Karpalia und Metakarpalia, n.n.bez.
77.35.10 ↔ Rotationsosteotomie am Schenkelhals	77.44.20 ↔ Knochenbiopsie an Karpalia und Metakarpalia, Offene Knochenbiopsie
77.35.11 ↔ Kortikotomie bei Segmenttransport am Schenkelhals	77.44.99 ↔ Knochenbiopsie an Karpalia und Metakarpalia, sonstige
77.35.12 ↔ Komplexe (mehrdimensionale) Osteotomie (mit Achsenkorrektur) am Schenkelhals	77.45.00 ↔ Knochenbiopsie am Femur, n.n.bez.
77.35.19 ↔ Sonstige Knochendurchtrennung am Schenkelhals	77.45.20 ↔ Knochenbiopsie am Femur, Offene Knochenbiopsie
77.35.20 ↔ Rotationsosteotomie an sonstigen Teilen des Femurs	77.45.99 ↔ Knochenbiopsie am Femur, sonstige
77.35.21 ↔ Kortikotomie bei Segmenttransport an sonstigen Teilen des Femurs	77.46.00 ↔ Knochenbiopsie an der Patella, n.n.bez.
77.35.22 ↔ Komplexe (mehrdimensionale) Osteotomie (mit Achsenkorrektur) an sonstigen Teilen des Femurs	77.46.20 ↔ Knochenbiopsie an der Patella, Offene Knochenbiopsie
77.35.24 ↔ Trochanterosteotomie bei chirurgischer Hüftluxation	77.46.99 ↔ Knochenbiopsie an der Patella, sonstige
77.35.99 ↔ Sonstige Knochendurchtrennung am Femur, sonstige	77.47.00 ↔ Knochenbiopsie an Tibia und Fibula, n.n.bez.
77.37.00 ↔ Sonstige Knochendurchtrennung an Tibia und Fibula, n.n.bez.	77.47.20 ↔ Knochenbiopsie an Tibia und Fibula, Offene Knochenbiopsie
77.37.10 ↔ Rotationsosteotomie an der Tibia	77.47.99 ↔ Knochenbiopsie an Tibia und Fibula, sonstige
77.37.12 ↔ Kortikotomie bei Segmenttransport an der Tibia	77.48.00 ↔ Knochenbiopsie an Tarsalia und Metatarsalia, n.n.bez.
77.37.13 ↔ Komplexe (mehrdimensionale) Osteotomie (mit Achsenkorrektur) an der Tibia	77.48.20 ↔ Knochenbiopsie an Tarsalia und Metatarsalia, Offene Knochenbiopsie
77.37.14 ↔ Valgisierende oder varisierende Osteotomie an der Tibia	77.48.99 ↔ Knochenbiopsie an Tarsalia und Metatarsalia, sonstige
77.37.19 ↔ Sonstige Knochendurchtrennung an der Tibia	77.49.00 ↔ Knochenbiopsie an anderen näher bezeichneten Knochen, ausser Gesichtsschädelknochen, n.n.bez.
77.37.20 ↔ Rotationsosteotomie an der Fibula	77.49.41 ↔ Knochenbiopsie an anderen näher bezeichneten Knochen, ausser Gesichtsschädelknochen, Knochenbiopsie an Phalangen des Fusses, Offene Knochenbiopsie
77.37.21 ↔ Kortikotomie bei Segmenttransport an der Fibula	77.49.91 ↔ Knochenbiopsie an anderen näher bezeichneten Knochen, ausser Gesichtsschädelknochen, Offene Knochenbiopsie
77.37.22 ↔ Komplexe (mehrdimensionale) Osteotomie (mit Achsenkorrektur) an der Fibula	
77.37.29 ↔ Sonstige Knochendurchtrennung an der Fibula	
77.37.99 ↔ Sonstige Knochendurchtrennung an Tibia und Fibula, sonstige	

77.49.99 ↔	Knochenbiopsie an anderen näher bezeichneten Knochen, ausser Gesichtsschädelknochen, sonstige	77.67.99 ↔	Lokale Resektion und Destruktion von Knochenläsion oder -gewebe an Tibia und Fibula, sonstige
77.51 ↔	Plastische Rekonstruktion bei Hallux valgus und rigidus mit Exostosenresektion, Weichteilkorrektur und Osteotomie am Os metatarsale I	77.68.00 ↔	Lokale Resektion und Destruktion von Knochenläsion oder -gewebe an Tarsalia und Metatarsalia, n.n.bez.
77.52 ↔	Plastische Rekonstruktion bei Hallux valgus und rigidus mit Exostosenresektion, Weichteilkorrektur und Arthrodesse	77.68.10 ↔	Lokale Resektion und Destruktion von Knochenläsion oder -gewebe an Tarsalia
77.53 ↔	Plastische Rekonstruktion bei Hallux valgus und rigidus mit anderer Exostosenresektion und Weichteilkorrektur	77.68.11 ↔	Lokale Resektion und Destruktion von Knochenläsion oder -gewebe an Metatarsalia
77.54 ↔	Resektion oder Korrekturosteotomie bei Digitus quintus varus	77.68.20 ↔	Débridement an Tarsalia
77.56 ↔	Plastische Rekonstruktion bei Hammerzehe	77.68.21 ↔	Débridement an Metatarsalia
77.57 ↔	Plastische Rekonstruktion bei Krallenzehe	77.68.99 ↔	Lokale Resektion und Destruktion von Knochenläsion oder -gewebe an Tarsalia und Metatarsalia, sonstige
77.58 ↔	Sonstige Resektion, Arthrodesse und plastische Rekonstruktion an Zehen	77.69.10 ↔	Lokale Resektion und Destruktion von Knochenläsion oder -gewebe an Phalangen der Hand
77.5A ↔	Sonstige Exostosenresektion bei Hallux valgus und rigidus	77.69.12 ↔	Lokale Resektion und Destruktion von Knochenläsion oder -gewebe am Becken
77.61.00 ↔	Lokale Resektion und Destruktion von Knochenläsion oder -gewebe an Skapula, Klavikula, Rippen und Sternum, n.n.bez.	77.69.13 ↔	Lokale Resektion und Destruktion von Knochenläsion oder -gewebe an Phalangen des Fusses
77.61.10 ↔	Lokale Resektion und Destruktion von Knochenläsion oder -gewebe an Skapula und Klavikula	77.69.20 ↔	Débridement an Phalangen der Hand
77.61.11 ↔	Lokale Resektion und Destruktion von Knochenläsion oder -gewebe an einer Rippe	77.69.22 ↔	Débridement am Becken
77.61.12 ↔	Lokale Resektion und Destruktion von Knochenläsion oder -gewebe am Sternum	77.69.23 ↔	Débridement an Phalangen des Fusses
77.61.20 ↔	Débridement an Skapula und Klavikula	77.81.00 ↔	Sonstige partielle Knochenresektion an Skapula, Klavikula, Rippen und Sternum, n.n.bez.
77.61.99 ↔	Lokale Resektion und Destruktion von Knochenläsion oder -gewebe an Skapula, Klavikula, Rippen und Sternum, sonstige	77.81.10 ↔	Sonstige partielle Knochenresektion an Skapula und Klavikula
77.62.00 ↔	Lokale Resektion und Destruktion von Knochenläsion oder -gewebe am Humerus, n.n.bez.	77.81.11 ↔	Sonstige partielle Knochenresektion an einer Rippe
77.62.20 ↔	Débridement am Humerus	77.81.12 ↔	Sonstige partielle Knochenresektion am Sternum
77.62.99 ↔	Lokale Resektion und Destruktion von Knochenläsion oder -gewebe am Humerus, sonstige	77.81.99 ↔	Sonstige partielle Knochenresektion an Skapula, Klavikula, Rippen und Sternum, sonstige
77.63.00 ↔	Lokale Resektion und Destruktion von Knochenläsion oder -gewebe an Radius und Ulna, n.n.bez.	77.82 ↔	Sonstige partielle Knochenresektion am Humerus
77.63.20 ↔	Débridement an Radius und Ulna	77.83 ↔	Sonstige partielle Knochenresektion an Radius und Ulna
77.63.99 ↔	Lokale Resektion und Destruktion von Knochenläsion oder -gewebe an Radius und Ulna, sonstige	77.84 ↔	Sonstige partielle Knochenresektion an Karpalia und Metakarpalia
77.64.00 ↔	Lokale Resektion und Destruktion von Knochenläsion oder -gewebe an Karpalia und Metakarpalia, n.n.bez.	77.85 ↔	Sonstige partielle Knochenresektion am Femur
77.64.20 ↔	Débridement an Karpalia und Metakarpalia	77.86 ↔	Sonstige partielle Knochenresektion aus der Patella
77.64.99 ↔	Lokale Resektion und Destruktion von Knochenläsion oder -gewebe an Karpalia und Metakarpalia, sonstige	77.87.00 ↔	Sonstige partielle Knochenresektion an Tibia und Fibula, n.n.bez.
77.65.00 ↔	Lokale Resektion und Destruktion von Knochenläsion oder -gewebe am Femur, n.n.bez.	77.87.10 ↔	Sonstige partielle Knochenresektion an Tibia
77.65.20 ↔	Débridement am Femur	77.87.11 ↔	Sonstige partielle Knochenresektion an Fibula
77.65.99 ↔	Lokale Resektion und Destruktion von Knochenläsion oder -gewebe am Femur, sonstige	77.87.99 ↔	Sonstige partielle Knochenresektion an Tibia und Fibula, sonstige
77.66.20 ↔	Débridement an der Patella	77.88 ↔	Sonstige partielle Knochenresektion an Tarsalia und Metatarsalia
77.66.99 ↔	Lokale Resektion und Destruktion von Knochenläsion oder -gewebe an der Patella, sonstige	77.89.10 ↔	Sonstige partielle Knochenresektion an Phalangen der Hand
77.67.00 ↔	Lokale Resektion und Destruktion von Knochenläsion oder -gewebe an Tibia und Fibula, n.n.bez.	77.89.30 ↔	Sonstige partielle Knochenresektion am Becken
77.67.10 ↔	Lokale Resektion und Destruktion von Knochenläsion oder -gewebe an Tibia	77.89.40 ↔	Sonstige partielle Knochenresektion an Phalangen des Fusses
77.67.11 ↔	Lokale Resektion und Destruktion von Knochenläsion oder -gewebe an Fibula	77.91.00 ↔	Totale Resektion von Skapula, Klavikula, Rippen und Sternum, n.n.bez.
77.67.20 ↔	Débridement an Tibia	77.91.10 ↔	Totale Resektion von Skapula und Klavikula
77.67.21 ↔	Débridement an Fibula	77.91.11 ↔	Totale Resektion einer Rippe
		77.91.12 ↔	Totale Resektion einer Halsrippe
		77.91.13 ↔	Totale Resektion des Sternums
		77.91.99 ↔	Totale Resektion von Skapula, Klavikula, Rippen und Sternum, sonstige
		77.92 ↔	Totale Humerusresektion
		77.93 ↔	Totale Resektion von Radius und Ulna
		77.94 ↔	Totale Resektion von Karpalia und Metakarpalia
		77.95 ↔	Totale Femur-Resektion
		77.96 ↔	Totale Patella-Resektion
		77.97.00 ↔	Totale Resektion von Tibia und Fibula, n.n.bez.
		77.97.10 ↔	Totale Resektion von Tibia
		77.97.11 ↔	Totale Resektion von Fibula
		77.97.99 ↔	Totale Resektion von Tibia und Fibula, sonstige

77.98.00 ↔	Totale Resektion von Tarsalia und Metatarsalia, n.n.bez.	78.08.11 ↔	Knochen transplantation an Tarsalia und Metatarsalia, gefässgestielt ohne mikrovaskulärer Anastomose
77.98.10 ↔	Totale Resektion von Tarsalia	78.08.13 ↔	Knorpel-Knochen transplantation an Tarsalia und Metatarsalia, autogen und allogene
77.98.11 ↔	Totale Resektion von Metatarsalia	78.09.10 ↔	Knochen transplantation an Phalangen der Hand, gefässgestielt mit mikrovaskulärer Anastomose
77.98.99 ↔	Totale Resektion von Tarsalia und Metatarsalia, sonstige	78.09.11 ↔	Knochen transplantation an Phalangen der Hand, gefässgestielt ohne mikrovaskuläre Anastomose
77.99.10 ↔	Totale Knochenresektionen an Phalangen der Hand	78.09.13 ↔	Knorpel-Knochen transplantation an Phalangen der Hand, autogen und allogene
77.99.30 ↔	Totale Knochenresektionen am Becken	78.09.30 ↔	Knochen transplantation am Becken, gefässgestielt mit mikrovaskulärer Anastomose
77.99.40 ↔	Totale Knochenresektionen an Phalangen des Fusses	78.09.31 ↔	Knochen transplantation am Becken, gefässgestielt ohne mikrovaskuläre Anastomose
78.01.00 ↔	Knochen transplantation und Knochen transposition an Skapula und Klavikula, n.n.bez.	78.09.33 ↔	Knorpel-Knochen transplantation am Becken, autogen und allogene
78.01.09 ↔	Knochen transplantation und Knochen transposition an Skapula und Klavikula, sonstige	78.09.40 ↔	Knochen transplantation an Phalangen des Fusses, gefässgestielt mit mikrovaskulärer Anastomose
78.01.10 ↔	Knochen transplantation an Skapula und Klavikula, gefässgestielt mit mikrovaskulärer Anastomose	78.09.41 ↔	Knochen transplantation an Phalangen des Fusses, gefässgestielt ohne mikrovaskuläre Anastomose
78.01.11 ↔	Knochen transplantation an Skapula und Klavikula, gefässgestielt ohne mikrovaskulärer Anastomose	78.09.42 ↔	Knorpel-Knochen transplantation an Phalangen des Fusses, autogen und allogene
78.01.13 ↔	Knorpel-Knochen transplantation an Skapula und Klavikula, autogen und allogene	78.09.90 ↔	Knochen transplantation an anderen näher bezeichneten Knochen, ausser Gesichtsschädelknochen, gefässgestielt mit mikrovaskulärer Anastomose
78.01.14 ↔	Knochen transplantation an Skapula und Klavikula, autogen, Spongiosa und kortikospongiöser Span	78.09.91 ↔	Knochen transplantation an anderen näher bezeichneten Knochen, ausser Gesichtsschädelknochen, gefässgestielt ohne mikrovaskuläre Anastomose
78.01.15 ↔	Knochen transplantation an Skapula und Klavikula, allogene oder xenogene, Spongiosa und kortikospongiöser Span	78.10 ‡ ↔	Anlegen eines Fixateur externe, n.n.bez.
78.01.18 ↔	Knochen transplantation an Skapula und Klavikula, allogene oder xenogene, Röhrenknochen	78.11.10 ↔	Geschlossene Reposition einer Fraktur von Skapula und Klavikula mit Knochenfixation durch Fixateur externe
78.02.10 ↔	Knochen transplantation am Humerus, gefässgestielt mit mikrovaskulärer Anastomose	78.11.11 ↔	Offene Reposition einer einfachen Fraktur von Skapula und Klavikula mit Knochenfixation durch Fixateur externe
78.02.11 ↔	Knochen transplantation am Humerus, gefässgestielt ohne mikrovaskuläre Anastomose	78.11.12 ↔	Offene Reposition einer Mehrfragmentfraktur von Klavikula und Skapula mit Knochenfixation durch Fixateur externe
78.02.13 ↔	Knorpel-Knochen transplantation am Humerus, autogen und allogene	78.11.20 ↔	Geschlossene Reposition einer Fraktur von Rippen und Sternum mit Knochenfixation durch Fixateur externe
78.03.10 ↔	Knochen transplantation an Radius und Ulna, gefässgestielt mit mikrovaskulärer Anastomose	78.11.21 ↔	Offene Reposition einer Fraktur von Rippen und Sternum mit Knochenfixation durch Fixateur externe
78.03.11 ↔	Knochen transplantation an Radius und Ulna, gefässgestielt ohne mikrovaskulärer Anastomose	78.11.99 ↔	Anlegen eines Fixateur externe an Skapula, Klavikula, Rippen und Sternum (inkl. Reposition von Frakturen), sonstige
78.03.13 ↔	Knorpel-Knochen transplantation an Radius und Ulna, autogen und allogene	78.12.10 ↔	Geschlossene Reposition einer proximalen Humerusfraktur mit Knochenfixation durch Fixateur externe
78.04.10 ↔	Knochen transplantation an Karpalia und Metakarpalia, gefässgestielt mit mikrovaskulärer Anastomose	78.12.11 ↔	Offene Reposition einer proximalen Humerusfraktur mit Knochenfixation durch Fixateur externe
78.04.11 ↔	Knochen transposition an Karpalia und Metakarpalia, gefässgestielt ohne mikrovaskuläre Anastomose	78.12.90 ↔	Geschlossene Reposition einer sonstigen Humerusfraktur mit Knochenfixation durch Fixateur externe
78.04.13 ↔	Knorpel-Knochen transplantation an Karpalia und Metakarpalia, autogen und allogene	78.12.91 ↔	Offene Reposition einer sonstigen Humerusfraktur mit Knochenfixation durch Fixateur externe
78.05.10 ↔	Knochen transplantation am Femur, gefässgestielt mit mikrovaskulärer Anastomose	78.12.99 ↔	Anlegen eines Fixateur externe am Humerus (inkl. Reposition von Frakturen), sonstige
78.05.11 ↔	Knochen transplantation am Femur, gefässgestielt, ohne mikrovaskuläre Anastomose	78.13.10 ↔	Geschlossene Reposition einer distalen Radiusfraktur mit Knochenfixation durch Fixateur externe
78.05.13 ↔	Knorpel-Knochen transplantation am Femur, autogen und allogene	78.13.11 ↔	Geschlossene Reposition einer sonstigen Radiusfraktur mit Knochenfixation durch Fixateur externe
78.06.10 ↔	Knochen transplantation an der Patella, gefässgestielt mit mikrovaskulärer Anastomose	78.13.12 ↔	Offene Reposition einer distalen Radiusfraktur mit Knochenfixation durch Fixateur externe
78.06.20 ↔	Knochen transplantation an der Patella, gefässgestielt, ohne mikrovaskuläre Anastomose	78.13.13 ↔	Offene Reposition einer sonstigen Radiusfraktur mit Knochenfixation durch Fixateur externe
78.07.10 ↔	Knochen transplantation an der Tibia, gefässgestielt mit mikrovaskulärer Anastomose		
78.07.11 ↔	Knochen transplantation an der Tibia, gefässgestielt ohne mikrovaskuläre Anastomose		
78.07.13 ↔	Knorpel-Knochen transplantation an der Tibia, autogen und allogene		
78.07.20 ↔	Knochen transplantation an der Fibula, gefässgestielt mit mikrovaskulärer Anastomose		
78.07.21 ↔	Knochen transplantation an der Fibula, gefässgestielt ohne mikrovaskuläre Anastomose		
78.07.23 ↔	Knorpel-Knochen transplantation an der Fibula, autogen und allogene		
78.08.10 ↔	Knochen transplantation an Tarsalia und Metatarsalia, gefässgestielt mit mikrovaskulärer Anastomose		

78.13.20 ↔ Geschlossene Reposition einer Ulnafraktur mit Knochenfixation durch Fixateur externe	78.17.26 ↔ Offene Reposition einer Mehrfragmentfraktur der distalen Fibula mit Knochenfixation durch Fixateur externe
78.13.99 ↔ Anlegen eines Fixateur externe an Radius und Ulna (inkl. Reposition von Frakturen), sonstige	78.17.27 ↔ Geschlossene Reposition einer sonstigen Fibulafraktur mit Knochenfixation durch Fixateur externe
78.14.10 ↔ Geschlossene Reposition einer Fraktur an Karpalia und Metakarpalia mit Knochenfixation durch Fixateur externe	78.17.99 ↔ Anlegen eines Fixateur externe an Tibia und Fibula (inkl. Reposition von Frakturen), sonstige
78.14.11 ↔ Offene Reposition einer Fraktur an Karpalia und Metakarpalia mit Knochenfixation durch Fixateur externe	78.18.10 ↔ Geschlossene Reposition einer Kalkaneusfraktur mit Knochenfixation durch Fixateur externe
78.14.99 ↔ Anlegen eines Fixateur externe an Karpalia und Metakarpalia (inkl. Reposition von Frakturen), sonstige	78.18.11 ↔ Geschlossene Reposition einer Fraktur sonstiger Tarsalia und Metatarsalia mit Knochenfixation durch Fixateur externe
78.15.10 ↔ Offene Reposition einer Schenkelhalsfraktur und proximalen Femurfraktur mit Knochenfixation durch Fixateur externe	78.18.12 ↔ Offene Reposition einer einfachen Fraktur an sonstigen Tarsalia und Metatarsalia mit Knochenfixation durch Fixateur externe
78.15.20 ↔ Offene Reposition einer Femurschaftfraktur mit Knochenfixation durch Fixateur externe	78.18.13 ↔ Offene Reposition einer Fraktur an Kalkaneus und Talus mit Knochenfixation durch Fixateur externe
78.15.30 ↔ Geschlossene Reposition einer distalen Femurfraktur mit Knochenfixation durch Fixateur externe	78.18.14 ↔ Offene Reposition einer Mehrfragmentfraktur an sonstigen Tarsalia mit Knochenfixation durch Fixateur externe
78.15.31 ↔ Offene Reposition einer distalen Femurfraktur mit Knochenfixation durch Fixateur externe	78.18.15 ↔ Offene Reposition einer Mehrfragmentfraktur an Metatarsalia mit Knochenfixation durch Fixateur externe
78.15.40 ↔ Geschlossene Reposition einer sonstigen Femurfraktur mit Knochenfixation durch Fixateur externe	78.18.99 ↔ Anlegen eines Fixateur externe an Tarsalia und Metatarsalia (inkl. Reposition von Frakturen), sonstige
78.15.99 ↔ Anlegen eines Fixateur externe am Femur (inkl. Reposition von Frakturen), sonstige	78.19.10 ↔ Geschlossene Reposition einer Fraktur von Phalangen der Hand mit Knochenfixation durch Fixateur externe
78.16.10 ↔ Geschlossene Reposition einer Fraktur der Patella mit Knochenfixation durch Fixateur externe	78.19.11 ↔ Offene Reposition einer Fraktur von Phalangen der Hand mit Knochenfixation durch Fixateur externe
78.16.11 ↔ Offene Reposition einer Fraktur der Patella mit Knochenfixation durch Fixateur externe	78.19.20 ↔ Geschlossene Reposition einer Fraktur des Beckens mit Knochenfixation durch Fixateur externe
78.16.99 ↔ Anlegen eines Fixateur externe an der Patella (inkl. Reposition von Frakturen), sonstige	78.19.21 ↔ Offene Reposition einer Fraktur des Acetabulums mit Knochenfixation / Transfixation durch Fixateur externe
78.17.10 ↔ Geschlossene Reposition einer Fraktur der proximalen Tibia mit Knochenfixation durch Fixateur externe	78.19.22 ↔ Offene Reposition einer Fraktur sonstiger Teile des Beckens mit Knochenfixation durch Fixateur externe
78.17.11 ↔ Offene Reposition einer einfachen Fraktur der proximalen Tibia mit Knochenfixation durch Fixateur externe	78.19.30 ↔ Geschlossene Reposition einer Fraktur von Phalangen des Fusses mit Knochenfixation durch Fixateur externe
78.17.12 ↔ Offene Reposition einer Mehrfragmentfraktur der proximalen Tibia mit Knochenfixation durch Fixateur externe	78.19.31 ↔ Offene Reposition einer Fraktur von Phalangen des Fusses mit Knochenfixation durch Fixateur externe
78.17.13 ↔ Offene Reposition einer einfachen Tibiaschaftfraktur mit Knochenfixation durch Fixateur externe	78.19.90 ↔ Geschlossene Reposition einer Fraktur sonstiger bezeichneter Knochen mit Knochenfixation durch Fixateur externe
78.17.14 ↔ Offene Reposition einer einfachen Fraktur der distalen Tibia mit Knochenfixation durch Fixateur externe	78.19.91 ↔ Offene Reposition einer Fraktur sonstiger bezeichneter Knochen mit Knochenfixation durch Fixateur externe
78.17.15 ↔ Geschlossene Reposition einer sonstigen Tibiafraktur mit Knochenfixation durch Fixateur externe	78.19.99 ↔ Anlegen eines Fixateur externe an andere näher bezeichnete Knochen, ausser
78.17.16 ↔ Offene Reposition einer Mehrfragmentfraktur sonstiger Teile der Tibia mit Knochenfixation durch Fixateur externe	Gesichtsschädelknochen (Inkl. Reposition von Frakturen), sonstige
78.17.20 ↔ Offene Reposition einer einfachen Fraktur der proximalen Fibula mit Knochenfixation durch Fixateur externe	78.21.00 ↔ Verkürzungsosteotomie an Skapula, Klavikula, n.n.bez.
78.17.21 ↔ Offene Reposition einer Mehrfragmentfraktur der proximalen Fibula mit Knochenfixation durch Fixateur externe	78.21.10 ↔ Temporäre Epiphyseodese an Skapula und Klavikula
78.17.22 ↔ Offene Reposition einer einfachen Fraktur des Fibulaschafts mit Knochenfixation durch Fixateur externe	78.21.11 ↔ Permanente Epiphyseodese an Skapula und Klavikula
78.17.23 ↔ Offene Reposition einer Mehrfragmentfraktur des Fibulaschafts mit Knochenfixation durch Fixateur externe	78.21.12 ↔ Therapeutische Epiphyseolyse an Skapula und Klavikula
78.17.24 ↔ Geschlossene Reposition einer distalen Fibulafraktur mit Knochenfixation durch Fixateur externe	78.21.99 ↔ Verkürzungsosteotomie an Skapula, Klavikula, sonstige
78.17.25 ↔ Offene Reposition einer einfachen Fraktur der distalen Fibula mit Knochenfixation durch Fixateur externe	78.22.00 ↔ Verkürzungsosteotomie am Humerus, n.n.bez.
	78.22.10 ↔ Temporäre Epiphyseodese am Humerus
	78.22.11 ↔ Permanente Epiphyseodese am Humerus
	78.22.12 ↔ Therapeutische Epiphyseolyse am Humerus
	78.22.99 ↔ Verkürzungsosteotomie am Humerus, sonstige
	78.23.00 ↔ Verkürzungsosteotomie an Radius und Ulna, n.n.bez.
	78.23.10 ↔ Temporäre Epiphyseodese an Radius und Ulna
	78.23.11 ↔ Permanente Epiphyseodese an Radius und Ulna

78.23.12 ↔	Therapeutische Epiphyseolyse an Radius und Ulna	78.29.90 ↔	Temporäre Epiphyseodese an anderen näher bezeichneten Knochen, ausser
78.23.99 ↔	Verkürzungsosteotomie an Radius und Ulna, sonstige		Gesichtsschädelknochen
78.24.00 ↔	Verkürzungsosteotomie an Karpalia und Metakarpalia, n.n.bez.	78.29.91 ↔	Permanente Epiphyseodese an anderen näher bezeichneten Knochen, ausser
78.24.10 ↔	Temporäre Epiphyseodese an Karpalia und Metakarpalia		Gesichtsschädelknochen
78.24.11 ↔	Permanente Epiphyseodese an Karpalia und Metakarpalia	78.29.92 ↔	Therapeutische Epiphyseolyse an anderen näher bezeichneten Knochen, ausser
78.24.12 ↔	Therapeutische Epiphyseolyse an Karpalia und Metakarpalia		Gesichtsschädelknochen
78.24.99 ↔	Verkürzungsosteotomie an Karpalia und Metakarpalia, sonstige	78.30 ↔	Verlängerungsosteotomie von Extremitäten, ohne Angabe der Lokalisation
78.25.00 ↔	Verkürzungsosteotomie am Femur, n.n.bez.	78.31 ↔	Verlängerungsosteotomie an Skapula und Klavikula
78.25.10 ↔	Temporäre Epiphyseodese am Schenkelhals	78.32 ↔	Verlängerungsosteotomie am Humerus
78.25.11 ↔	Permanente Epiphyseodese am Schenkelhals	78.33 ↔	Verlängerungsosteotomie an Radius und Ulna
78.25.12 ↔	Therapeutische Epiphyseolyse am Schenkelhals	78.34 ↔	Verlängerungsosteotomie an Karpalia und Metakarpalia
78.25.19 ↔	Sonstige Verkürzungsosteotomie am Schenkelhals	78.35.00 ↔	Verlängerungsosteotomie am Femur, n.n.bez.
78.25.20 ↔	Temporäre Epiphyseodese an sonstigen Teilen des Femur	78.35.10 ↔	Verlängerungsosteotomie am Schenkelhals
78.25.21 ↔	Permanente Epiphyseodese an sonstigen Teilen des Femur	78.35.19 ↔	Verlängerungsosteotomie an sonstigen Teilen des Femur
78.25.22 ↔	Therapeutische Epiphyseolyse an sonstigen Teilen des Femur	78.35.99 ↔	Verlängerungsosteotomie am Femur, sonstige
78.25.99 ↔	Verkürzungsosteotomie am Femur, sonstige	78.37 ↔	Verlängerungsosteotomie an Tibia und Fibula
78.27.00 ↔	Verkürzungsosteotomie an Tibia und Fibula, n.n.bez.	78.38.00 ↔	Verlängerungsosteotomie an Tarsalia und Metatarsalia, n.n.bez.
78.27.10 ↔	Temporäre Epiphyseodese an der Tibia	78.38.10 ↔	Verlängerungsosteotomie am Kalkaneus
78.27.11 ↔	Permanente Epiphyseodese an der Tibia	78.38.19 ↔	Verlängerungsosteotomie an sonstigen Tarsalia
78.27.12 ↔	Therapeutische Epiphyseolyse an der Tibia	78.38.20 ↔	Verlängerungsosteotomie an Metatarsalia
78.27.19 ↔	Sonstige Verkürzungsosteotomie an der Tibia	78.38.99 ↔	Verlängerungsosteotomie an Tarsalia und Metatarsalia, sonstige
78.27.20 ↔	Temporäre Epiphyseodese an der Fibula	78.39.10 ↔	Verlängerungsosteotomie an Phalangen der Hand
78.27.21 ↔	Permanente Epiphyseodese an der Fibula	78.39.20 ↔	Verlängerungsosteotomie am Becken
78.27.22 ↔	Therapeutische Epiphyseolyse an der Fibula	78.39.30 ↔	Verlängerungsosteotomie an Phalangen des Fusses
78.27.29 ↔	Sonstige Verkürzungsosteotomie an der Fibula	78.39.99 ↔	Verlängerungsosteotomie an anderen näher bezeichneten Knochen, sonstige
78.27.99 ↔	Verkürzungsosteotomie an Tibia und Fibula, sonstige	78.41.00 ↔	Sonstige plastische Rekonstruktion an Skapula, Klavikula, Rippen und Sternum, n.n.bez.
78.28.00 ↔	Verkürzungsosteotomie an Tarsalia und Metatarsalia, n.n.bez.	78.41.10 ↔	Sonstige plastische Rekonstruktion an Skapula und Klavikula
78.28.10 ↔	Temporäre Epiphyseodese an Tarsalia und Metatarsalia	78.41.20 ↔	Sonstige plastische Rekonstruktion an Rippen und Sternum
78.28.11 ↔	Permanente Epiphyseodese an Tarsalia und Metatarsalia	78.41.30 ↔	Sonstige plastische Rekonstruktion an Skapula, Klavikula, Rippen und Sternum, Implantation von vertikalen expandierbaren prothetischen Titanrippen [VEPTR]
78.28.12 ↔	Therapeutische Epiphyseolyse an Tarsalia und Metatarsalia	78.41.99 ↔	Sonstige plastische Rekonstruktion an Skapula, Klavikula, Rippen und Sternum, sonstige
78.28.20 ↔	Sonstige Verkürzungsosteotomie am Kalkaneus	78.42 ↔	Sonstige plastische Rekonstruktion am Humerus
78.28.21 ↔	Sonstige Verkürzungsosteotomie an sonstigen Tarsalia	78.43 ↔	Sonstige plastische Rekonstruktion an Radius und Ulna
78.28.22 ↔	Sonstige Verkürzungsosteotomie an Metatarsalia	78.44 ↔	Sonstige plastische Rekonstruktion an Karpalia und Metakarpalia
78.28.99 ↔	Verkürzungsosteotomie an Tarsalia und Metatarsalia, sonstige	78.45 ↔	Sonstige plastische Rekonstruktion am Femur
78.29.00 ↔	Verkürzungsosteotomie an anderen näher bezeichneten Knochen, ausser Gesichtsschädelknochen, n.n.bez.	78.47.00 ↔	Sonstige plastische Rekonstruktion an Tibia und Fibula, n.n.bez.
78.29.10 ↔	Temporäre Epiphyseodese an Phalangen der Hand	78.47.10 ↔	Sonstige plastische Rekonstruktion an Tibia
78.29.11 ↔	Permanente Epiphyseodese an Phalangen der Hand	78.47.20 ↔	Sonstige plastische Rekonstruktion an Fibula
78.29.12 ↔	Therapeutische Epiphyseolyse an Phalangen der Hand	78.47.99 ↔	Sonstige plastische Rekonstruktion an Tibia und Fibula, sonstige
78.29.19 ↔	Sonstige Verkürzungsosteotomie an Phalangen der Hand	78.48 ↔	Sonstige plastische Rekonstruktion an Tarsalia und Metatarsalia
78.29.30 ↔	Temporäre Epiphyseodese am Becken	78.49.00 ↔	Sonstige plastische Rekonstruktion an anderen näher bezeichneten Knochen, ausser
78.29.31 ↔	Permanente Epiphyseodese am Becken		Gesichtsschädelknochen, n.n.bez.
78.29.32 ↔	Therapeutische Epiphyseolyse am Becken	78.49.09 ↔	Sonstige plastische Rekonstruktion an anderen näher bezeichneten Knochen, ausser
78.29.39 ↔	Sonstige Verkürzungsosteotomie am Becken		Gesichtsschädelknochen, sonstige
78.29.40 ↔	Temporäre Epiphyseodese an Phalangen des Fusses	78.49.11 ↔	Sonstige plastische Rekonstruktion an Phalangen der Hand
78.29.41 ↔	Permanente Epiphyseodese an Phalangen des Fusses	78.49.12 ↔	Sonstige plastische Rekonstruktion am Becken
78.29.42 ↔	Therapeutische Epiphyseolyse an Phalangen des Fusses	78.49.13 ↔	Sonstige plastische Rekonstruktion an Phalangen des Fusses
78.29.49 ↔	Sonstige Verkürzungsosteotomie an Phalangen des Fusses		

78.49.19 ↔	Sonstige plastische Rekonstruktion an anderen näher bezeichneten Knochen, sonstige	78.60.05 ↔	Knochenimplantatentfernung, ohne Angabe der Lokalisation, Entfernung eines Knochen(teil)ersatzes
78.51.00 ↔	Innere Knochenfixation ohne Reposition der Fraktur an Skapula, Klavikula, Rippen und Sternum, n.n.bez.	78.60.08 ↔	Entfernung eines internen Verlängerungs- oder Knochentransportsystems (motorisiert / nicht-motorisiert), jede Lokalisation
78.51.10 ↔	Revision von Osteosynthesematerial ohne Materialersatz an Skapula, Klavikula, Rippen und Sternum	78.61.01 ↔	Knochenimplantatentfernung an Skapula und Klavikula, Draht, intramedullärer Draht, Schraube, Zuggurtung/Cerclage, Platte, winkelstabile Platte, Fixateur externe, Blount-Klammern
78.51.99 ↔	Innere Knochenfixation ohne Reposition der Fraktur an Skapula, Klavikula, Rippen und Sternum, sonstige	78.61.05 ↔	Knochenimplantatentfernung an Skapula, Klavikula, Rippen und Sternum, Entfernung eines Knochen(teil)ersatzes an Skapula, Klavikula, Rippen und Sternum
78.52.00 ↔	Innere Knochenfixation ohne Reposition der Fraktur am Humerus, n.n.bez.	78.61.08 ↔	Knochenimplantatentfernung an Skapula und Klavikula, sonstiges Osteosynthesematerial
78.52.10 ↔	Revision von Osteosynthesematerial ohne Materialersatz am Humerus	78.61.11 ↔	Knochenimplantatentfernung an Rippen und Sternum
78.52.99 ↔	Innere Knochenfixation ohne Reposition der Fraktur am Humerus, sonstige	78.62.01 ↔	Knochenimplantatentfernung am Humerus, (intramedullärer) Draht, Schraube, Zuggurtung/Cerclage, (winkelstabile) Platte, Winkelplatte /Kondylenplatte, Marknagel, Verriegelungsnagel, Transfixationsnagel, Fixateur externe, Ringfixateur, (Blount-)Klammern
78.53.00 ↔	Innere Knochenfixation ohne Reposition der Fraktur an Radius und Ulna, n.n.bez.	78.62.02 ↔	Knochenimplantatentfernung am Humerus, dynamische Kompressionsschraube, Marknagel mit Gelenkkomponente
78.53.10 ↔	Revision von Osteosynthesematerial ohne Materialersatz an Radius	78.62.05 ↔	Knochenimplantatentfernung am Humerus, Entfernung eines Knochen(teil)ersatzes am Humerus
78.53.20 ↔	Revision von Osteosynthesematerial ohne Materialersatz an Ulna	78.62.08 ↔	Knochenimplantatentfernung am Humerus: sonstiges Osteosynthesematerial
78.53.99 ↔	Innere Knochenfixation ohne Reposition der Fraktur an Radius und Ulna, sonstige	78.63.01 ↔	Knochenimplantatentfernung an Radius und Ulna, (intramedullärer) Draht, Schraube, Zuggurtung/Cerclage, (winkelstabile) Platte, Winkelplatte/Kondylenplatte, Marknagel, Verriegelungsnagel, Transfixationsnagel, Fixateur externe, Ringfixateur, (Blount-)Klammern
78.54.00 ↔	Innere Knochenfixation ohne Reposition der Fraktur an Karpalia und Metakarpalia, n.n.bez.	78.63.05 ↔	Knochenimplantatentfernung an Radius und Ulna, Entfernung eines Knochen(teil)ersatzes an Radius und Ulna
78.54.10 ↔	Revision von Osteosynthesematerial ohne Materialersatz an Karpalia und Metakarpalia	78.63.08 ↔	Knochenimplantatentfernung an Radius und Ulna (proximal / Schaft / distal), sonstiges Knochenimplantatentfernung an Karpalia und Metakarpalia, (intramedullärer) Draht, Schraube, Zuggurtung/Cerclage, (winkelstabile) Platte, Fixateur externe, Ringfixateur, (Blount-)Klammern
78.54.99 ↔	Innere Knochenfixation ohne Reposition der Fraktur an Karpalia und Metakarpalia, sonstige	78.64.01 ↔	Knochenimplantatentfernung an Karpalia und Metakarpalia, Entfernung eines Knochen(teil)ersatzes an Karpalia und Metakarpalia
78.55.00 ↔	Innere Knochenfixation ohne Reposition der Fraktur am Femur, n.n.bez.	78.64.05 ↔	Knochenimplantatentfernung an Karpalia und Metakarpalia, sonstiges Osteosynthesematerial
78.55.10 ↔	Revision von Osteosynthesematerial ohne Materialersatz am Femur	78.64.08 ↔	Knochenimplantatentfernung am Femur, Draht, intramedullärer Draht, Schraube, Zuggurtung/Cerclage, (winkelstabile) Platte, Winkelplatte/Kondylenplatte, dynamische Kompressionsschraube, Marknagel, Fixateur externe, (Blount-)Klammern
78.55.99 ↔	Innere Knochenfixation ohne Reposition der Fraktur am Femur, sonstige	78.65.01 ↔	Knochenimplantatentfernung am Femur (Schenkelhals / proximal / distal, ausser Schaft), Marknagel mit Gelenkkomponente, Verriegelungsnagel, Transfixationsnagel
78.56.00 ↔	Innere Knochenfixation ohne Reposition der Fraktur an der Patella, n.n.bez.	78.65.03 ↔	Knochenimplantatentfernung am Femur (Schaft), Marknagel mit Gelenkkomponente
78.56.10 ↔	Revision von Osteosynthesematerial ohne Materialersatz an der Patella	78.65.04 ↔	Knochenimplantatentfernung am Femur (proximal / Schaft / distal, ausser Schenkelhals), Ringfixateur
78.56.99 ↔	Innere Knochenfixation ohne Reposition der Fraktur an der Patella, sonstige	78.65.05 ↔	Knochenimplantatentfernung am Femur, Entfernung eines Knochen(teil)ersatzes am Femur
78.57.00 ↔	Innere Knochenfixation ohne Reposition der Fraktur an Tibia und Fibula, n.n.bez.	78.65.08 ↔	Knochenimplantatentfernung am Femur, sonstiges Osteosynthesematerial
78.57.10 ↔	Revision von Osteosynthesematerial ohne Materialersatz an der Tibia		
78.57.20 ↔	Revision von Osteosynthesematerial ohne Materialersatz an der Fibula		
78.57.99 ↔	Innere Knochenfixation ohne Reposition der Fraktur an Tibia und Fibula, sonstige		
78.58.00 ↔	Innere Knochenfixation ohne Reposition der Fraktur an Tarsalia und Metatarsalia, n.n.bez.		
78.58.10 ↔	Revision von Osteosynthesematerial ohne Materialersatz an Tarsalia und Metatarsalia		
78.58.99 ↔	Innere Knochenfixation ohne Reposition der Fraktur an Tarsalia und Metatarsalia, sonstige		
78.59.00 ↔	Innere Knochenfixation ohne Reposition der Fraktur an anderen näher bezeichneten Knochen, ausser Gesichtsschädelknochen, n.n.bez.		
78.59.10 ↔	Revision von Osteosynthesematerial ohne Materialersatz an Phalangen der Hand		
78.59.30 ↔	Revision von Osteosynthesematerial ohne Materialersatz am Becken		
78.59.40 ↔	Revision von Osteosynthesematerial ohne Materialersatz an Phalangen des Fusses		
78.59.90 ↔	Revision von Osteosynthesematerial ohne Materialersatz an anderen näher bezeichneten Knochen, ausser Gesichtsschädelknochen		
78.59.99 ↔	Innere Knochenfixation ohne Reposition der Fraktur an anderen näher bezeichneten Knochen, ausser Gesichtsschädelknochen, sonstige		

- 78.66.01 ↔ Knochenimplantatentfernung an der Patella, (intramedullärer) Draht, Schraube, Zuggurtung/Cerclage, Fixateur externe, (Blount-)Klammern
- 78.66.05 ↔ Knochenimplantatentfernung an der Patella, Entfernung eines Knochen(teil)ersatzes an der Patella
- 78.66.08 ↔ Knochenimplantatentfernung an der Patella, sonstiges Osteosynthesematerial
- 78.67.01 ↔ Knochenimplantatentfernung an Tibia und Fibula, (intramedullärer) Draht, Schraube, Zuggurtung/Cerclage, Fixateur externe, Ringfixateur, (Blount-)Klammern
- 78.67.05 ↔ Knochenimplantatentfernung an Tibia und Fibula, Entfernung eines Knochen(teil)ersatzes an Tibia und Fibula
- 78.67.11 ↔ Knochenimplantatentfernung an der Tibia, (winkelstabile) Platte, Winkelplatte / Kondylenplatte
- 78.67.12 ↔ Knochenimplantatentfernung an der Tibia, Marknagel, Verriegelungsnagel, Transfixationsnagel
- 78.67.13 ↔ Knochenimplantatentfernung an der Tibia, dynamische Kompressionsschraube
- 78.67.21 ↔ Knochenimplantatentfernung an der Fibula, (winkelstabile) Platte
- 78.67.22 ↔ Knochenimplantatentfernung an der Fibula, Marknagel, Verriegelungsnagel, Transfixationsnagel
- 78.67.28 ↔ Knochenimplantatentfernung an Tibia und Fibula, sonstiges Osteosynthesematerial
- 78.68.01 ↔ Knochenimplantatentfernung an Tarsalia und Metatarsalia, (intramedullärer) Draht, Schraube, Zuggurtung/Cerclage, (winkelstabile) Platte, Fixateur externe, Ringfixateur, (Blount-)Klammern
- 78.68.05 ↔ Knochenimplantatentfernung an Tarsalia und Metatarsalia, Entfernung eines Knochen(teil)ersatzes an Talus und Kalkaneus
- 78.68.06 ↔ Knochenimplantatentfernung an Tarsalia und Metatarsalia, Entfernung eines Knochen(teil)ersatzes an sonstigen Tarsalia und Metatarsalia
- 78.68.08 ↔ Knochenimplantatentfernung an Tarsalia und Metatarsalia, sonstiges Osteosynthesematerial
- 78.69.11 ↔ Knochenimplantatentfernung an Phalangen der Hand, (intramedullärer) Draht, Schraube, Zuggurtung/Cerclage, (winkelstabile) Platte, Fixateur externe, (Blount-)Klammern
- 78.69.15 ↔ Knochenimplantatentfernung an anderen näher bezeichneten Knochen, ausser Gesichtsschädelknochen, Entfernung eines Knochen(teil)ersatzes an Phalangen der Hand
- 78.69.18 ↔ Knochenimplantatentfernung an Phalangen der Hand, sonstiges Osteosynthesematerial
- 78.69.21 ↔ Knochenimplantatentfernung am Becken, Draht, Schraube, Zuggurtung/Cerclage, Fixateur externe, Ringfixateur, (Blount-)Klammern
- 78.69.22 ↔ Knochenimplantatentfernung am Becken, (winkelstabile) Platte
- 78.69.25 ↔ Knochenimplantatentfernung an anderen näher bezeichneten Knochen, ausser Gesichtsschädelknochen, Entfernung eines Knochen(teil)ersatzes am Becken
- 78.69.28 ↔ Knochenimplantatentfernung am Becken, sonstiges Osteosynthesematerial
- 78.69.31 ↔ Knochenimplantatentfernung an Talus und Kalkaneus, (intramedullärer) Draht, Schraube, Zuggurtung/Cerclage, (winkelstabile) Platte, Fixateur externe, Ringfixateur, (Blount-)Klammern
- 78.69.38 ↔ Knochenimplantatentfernung an Talus und Kalkaneus, sonstiges Osteosynthesematerial
- 78.69.41 ↔ Knochenimplantatentfernung an Phalangen des Fusses, (intramedullärer) Draht, Schraube, Zuggurtung/Cerclage, (winkelstabile) Platte, Fixateur externe, (Blount-)Klammern
- 78.69.45 ↔ Knochenimplantatentfernung an anderen näher bezeichneten Knochen, ausser Gesichtsschädelknochen, Entfernung eines Knochen(teil)ersatzes an Phalangen des Fusses
- 78.69.48 ↔ Knochenimplantatentfernung an Phalangen des Fusses, sonstiges Osteosynthesematerial
- 78.69.51 ↔ Knochenimplantatentfernung an anderen näher bezeichneten Knochen, Draht, Zuggurtung/Cerclage, Blount-Klammern
- 78.69.52 ↔ Knochenimplantatentfernung an anderen näher bezeichneten Knochen, Schraube, (winkelstabile) Platte, dynamische Kompressionsschraube, intramedullärer Draht, Marknagel, Marknagel mit Gelenkkomponente, Verriegelungsnagel, Transfixationsnagel, Fixateur externe
- 78.69.53 ↔ Knochenimplantatentfernung an anderen näher bezeichneten Knochen, Winkelplatte/Kondylenplatte
- 78.69.55 ↔ Knochenimplantatentfernung an anderen näher bezeichneten Knochen, ausser Gesichtsschädelknochen, Entfernung eines Knochen(teil)ersatzes an sonstigen näher bezeichneten Knochen
- 78.69.58 ↔ Knochenimplantatentfernung an anderen näher bezeichneten Knochen, sonstiges Osteosynthesematerial
- 78.69.71 ↔ Arthroskopische Entfernung von Osteosynthesematerial
- 78.91 ↔ Einsetzen eines Knochenwachstumsstimulators an Skapula, Klavikula, Rippen und Sternum
- 78.92 ↔ Einsetzen eines Knochenwachstumsstimulators am Humerus
- 78.93 ↔ Einsetzen eines Knochenwachstumsstimulators an Radius und Ulna
- 78.94 ↔ Einsetzen eines Knochenwachstumsstimulators an Karpalia und Metakarpalia
- 78.95 ↔ Einsetzen eines Knochenwachstumsstimulators am Femur
- 78.96 ↔ Einsetzen eines Knochenwachstumsstimulators an der Patella
- 78.97 ↔ Einsetzen eines Knochenwachstumsstimulators an Tibia und Fibula
- 78.98 ↔ Einsetzen eines Knochenwachstumsstimulators an Tarsalia und Metatarsalia
- 78.99 ↔ Einsetzen eines Knochenwachstumsstimulators an anderen näher bezeichneten Knochen, ausser Gesichtsschädelknochen
- 79.11.00 ↔ Geschlossene Reposition einer Humerusfraktur mit innerer Knochenfixation, n.n.bez.
- 79.11.10 ↔ Geschlossene Reposition einer proximalen Humerusfraktur mit innerer Knochenfixation durch Marknagel / Verriegelungsnagel oder Winkelplatte / Kondylenplatte
- 79.11.11 ↔ Geschlossene Reposition einer proximalen Humerusfraktur mit innerer Knochenfixation mittels minimalinvasiver ballonassistierter Technik
- 79.11.19 ↔ Geschlossene Reposition einer proximalen Humerusfraktur mit sonstiger innerer Knochenfixation (z.B. durch Schraube, Draht, Zuggurtung/Cerclage, (winkelstabile) Platte)
- 79.11.20 ↔ Geschlossene Reposition einer sonstigen Humerusfraktur mit innerer Knochenfixation durch Marknagel / Verriegelungsnagel oder Winkelplatte / Kondylenplatte
- 79.11.21 ↔ Geschlossene Reposition einer sonstigen Humerusfraktur mit innerer Knochenfixation mittels minimalinvasiver ballonassistierter Technik
- 79.11.29 ↔ Geschlossene Reposition einer sonstigen Humerusfraktur mit sonstiger innerer Knochenfixation (z.B. durch Schraube, Draht, Zuggurtung/Cerclage, (winkelstabile) Platte)

79.11.99 ↔	Geschlossene Reposition einer Humerusfraktur mit innerer Knochenfixation, sonstige	79.15.20 ↔	Geschlossene Reposition einer sonstigen Femurfraktur mit innerer Knochenfixation
79.12.00 ↔	Geschlossene Reposition einer Fraktur an Radius und Ulna mit innerer Knochenfixation, n.n.bez.	79.15.99 ↔	Geschlossene Reposition einer Femurfraktur mit innerer Knochenfixation, sonstige
79.12.10 ↔	Geschlossene Reposition einer distalen Radiusfraktur mit innerer Knochenfixation durch Draht oder Zuggurtung/Cerclage	79.16.00 ↔	Geschlossene Reposition einer Fraktur an Tibia und Fibula mit innerer Knochenfixation, n.n.bez.
79.12.11 ↔	Geschlossene Reposition einer distalen Radiusfraktur mit innerer Knochenfixation durch intramedullären Draht	79.16.10 ↔	Geschlossene Reposition einer proximalen Tibiafraktur mit innerer Knochenfixation durch Marknagel
79.12.12 ↔	Geschlossene Reposition einer distalen Radiusfraktur mit innerer Knochenfixation durch Marknagel	79.16.11 ↔	Geschlossene Reposition einer proximalen Tibiafraktur mit innerer Knochenfixation mittels minimalinvasiver ballonassistierter Technik
79.12.13 ↔	Geschlossene Reposition einer distalen Radiusfraktur mit innerer Knochenfixation mittels minimalinvasiver ballonassistierter Technik	79.16.29 ↔	Geschlossene Reposition einer distalen Tibiafraktur mit sonstiger innerer Knochenfixation (z.B. durch Schraube, Platte, Draht)
79.12.19 ↔	Geschlossene Reposition einer distalen Radiusfraktur mit sonstiger innerer Knochenfixation (z.B. durch Schraube, Platte)	79.16.30 ↔	Geschlossene Reposition einer sonstigen Tibiafraktur mit innerer Knochenfixation durch Marknagel
79.12.20 ↔	Geschlossene Reposition einer sonstigen Radiusfraktur durch Draht oder Zuggurtung/Cerclage	79.16.31 ↔	Geschlossene Reposition einer sonstigen Tibiafraktur mit innerer Knochenfixation mittels minimalinvasiver ballonassistierter Technik
79.12.21 ↔	Geschlossene Reposition einer sonstigen Radiusfraktur mit innerer Knochenfixation durch intramedullären Draht	79.16.39 ↔	Geschlossene Reposition einer sonstigen Tibiafraktur mit sonstiger innerer Knochenfixation (z.B. durch Schraube, Platte, Draht)
79.12.22 ↔	Geschlossene Reposition einer sonstigen Radiusfraktur mit innerer Knochenfixation durch Marknagel	79.16.40 ↔	Geschlossene Reposition einer distalen Fibulafraktur mit innerer Knochenfixation durch Marknagel
79.12.23 ↔	Geschlossene Reposition einer sonstigen Radiusfraktur mit innerer Knochenfixation mittels minimalinvasiver ballonassistierter Technik	79.16.49 ↔	Geschlossene Reposition einer distalen Fibulafraktur mit sonstiger innerer Knochenfixation (z.B. durch Schraube, Platte, Draht)
79.12.29 ↔	Geschlossene Reposition einer sonstigen Radiusfraktur mit sonstiger innerer Knochenfixation (z.B. durch Schraube, Platte)	79.16.50 ↔	Geschlossene Reposition einer sonstigen Fibulafraktur mit innerer Knochenfixation durch Marknagel
79.12.30 ↔	Geschlossene Reposition einer Ulnafraktur mit innerer Knochenfixation durch Draht oder Zuggurtung/Cerclage	79.16.59 ↔	Geschlossene Reposition einer sonstigen Fibulafraktur mit sonstiger innerer Knochenfixation (z.B. durch Schraube, Platte, Draht)
79.12.31 ↔	Geschlossene Reposition einer Ulnafraktur mit innerer Knochenfixation durch intramedullären Draht	79.16.99 ↔	Geschlossene Reposition einer Fraktur an Tibia und Fibula mit innerer Knochenfixation, sonstige
79.12.32 ↔	Geschlossene Reposition einer Ulnafraktur mit innerer Knochenfixation durch Marknagel	79.17.00 ↔	Geschlossene Reposition einer Fraktur an Tarsalia und Metatarsalia mit innerer Knochenfixation, n.n.bez.
79.12.39 ↔	Geschlossene Reposition einer Ulnafraktur mit sonstiger innerer Knochenfixation (z.B. durch Schraube, Platte)	79.17.10 ↔	Geschlossene Reposition einer Fraktur des Kalkaneus mit innerer Knochenfixation durch winkelstabile Platte
79.12.99 ↔	Geschlossene Reposition einer Fraktur an Radius und Ulna mit innerer Knochenfixation, sonstige	79.17.11 ↔	Geschlossene Reposition einer Fraktur des Kalkaneus mit innerer Knochenfixation mittels minimalinvasiver ballonassistierter Technik
79.13.00 ↔	Geschlossene Reposition einer Fraktur an Karpalia und Metakarpalia mit innerer Knochenfixation, n.n.bez.	79.17.19 ↔	Geschlossene Reposition einer Fraktur des Kalkaneus mit sonstiger innerer Knochenfixation (z.B. durch Schraube, Platte, Draht)
79.13.10 ↔	Geschlossene Reposition einer Fraktur an Karpalia und Metakarpalia mit innerer Knochenfixation durch winkelstabile Platte	79.17.29 ↔	Geschlossene Reposition einer Fraktur an sonstigen Tarsalia und Metatarsalia mit innerer Knochenfixation (z.B. durch Schraube, (winkelstabile) Platte, Draht)
79.13.19 ↔	Geschlossene Reposition einer Fraktur an Karpalia und Metakarpalia mit sonstiger innerer Knochenfixation (z.B. durch Schraube, Platte, Draht)	79.17.99 ↔	Geschlossene Reposition einer Fraktur an Tarsalia und Metatarsalia mit innerer Knochenfixation, sonstige
79.13.99 ↔	Geschlossene Reposition einer Fraktur an Karpalia und Metakarpalia mit innerer Knochenfixation, sonstige	79.18 ↔	Geschlossene Reposition einer Zehenfraktur mit innerer Knochenfixation
79.14.00 ↔	Geschlossene Reposition einer Fingerfraktur mit innerer Knochenfixation, n.n.bez.	79.19.00 ↔	Geschlossene Reposition einer Fraktur anderer bezeichneter Knochen mit innerer Knochenfixation, n.n.bez.
79.14.10 ↔	Geschlossene Reposition einer Fingerfraktur mit innerer Knochenfixation durch winkelstabile Platte	79.19.10 ↔	Geschlossene Reposition einer Fraktur von Klavikula und Skapula mit innerer Knochenfixation
79.14.19 ↔	Geschlossene Reposition einer Fingerfraktur mit sonstiger innerer Knochenfixation (z.B. durch Schraube, Platte, Draht)	79.19.11 ↔	Geschlossene Reposition einer Fraktur von Rippen mit innerer Fixation
79.14.99 ↔	Geschlossene Reposition einer Fingerfraktur mit innerer Knochenfixation, sonstige	79.19.12 ↔	Geschlossene Reposition einer Fraktur von Sternum mit innerer Fixation
79.15.00 ↔	Geschlossene Reposition einer Femurfraktur mit innerer Knochenfixation, n.n.bez.	79.19.20 ↔	Geschlossene Reposition einer Fraktur des Beckens mit innerer Knochenfixation
79.15.10 ↔	Geschlossene Reposition einer distalen Femurfraktur mit innerer Knochenfixation	79.19.30 ↔	Geschlossene Reposition einer Fraktur der Patella mit innerer Knochenfixation

79.19.99 ↔ Geschlossene Reposition einer Fraktur anderer bezeichneter Knochen mit innerer Knochenfixation, sonstige	79.29.99 ↔ Offene Reposition einer Fraktur anderer bezeichneter Knochen ohne innere Knochenfixation, sonstige
79.21.00 ↔ Offene Reposition einer Humerusfraktur ohne innere Knochenfixation, n.n.bez.	79.31.00 ↔ Offene Reposition einer Humerusfraktur mit innerer Knochenfixation, n.n.bez.
79.21.10 ↔ Offene Reposition einer proximalen Humerusfraktur ohne innere Knochenfixation	79.31.10 ↔ Offene Reposition einer einfachen proximalen Humerusfraktur mit innerer Knochenfixation durch Marknagel, winkelstabiler Platte oder (Winkel-) Platte
79.21.11 ↔ Offene Reposition einer Humerusschaftfraktur ohne innere Knochenfixation	79.31.11 ↔ Offene Reposition einer einfachen proximalen Humerusfraktur mit sonstiger innerer Knochenfixation (z.B. Schraube, Draht)
79.21.12 ↔ Offene Reposition einer distalen Humerusfraktur ohne innere Knochenfixation	79.31.12 ↔ Offene Reposition einer Mehrfragmentfraktur des proximalen Humerus mit innerer Knochenfixation
79.21.99 ↔ Offene Reposition einer Humerusfraktur ohne innere Knochenfixation, sonstige	79.31.20 ↔ Offene Reposition einer einfachen Humerusschaftfraktur mit innerer Knochenfixation
79.22.00 ↔ Offene Reposition einer Fraktur an Radius und Ulna ohne innere Knochenfixation, n.n.bez.	79.31.30 ↔ Offene Reposition einer einfachen distalen Humerusfraktur mit innerer Knochenfixation durch Marknagel, winkelstabiler Platte oder (Winkel-) Platte
79.22.10 ↔ Offene Reposition einer distalen Radiusfraktur ohne innere Knochenfixation	79.31.31 ↔ Offene Reposition einer einfachen distalen Humerusfraktur mit sonstiger innerer Knochenfixation (z.B. Schraube, Draht)
79.22.19 ↔ Offene Reposition einer sonstigen Radiusfraktur ohne innere Knochenfixation	79.31.90 ↔ Offene Reposition einer Mehrfragmentfraktur sonstiger Teile des Humerus mit innerer Knochenfixation
79.22.20 ↔ Offene Reposition einer Ulnafraktur ohne innere Knochenfixation	79.31.99 ↔ Offene Reposition einer Humerusfraktur mit innerer Knochenfixation, sonstige
79.22.99 ↔ Offene Reposition einer Fraktur an Radius und Ulna ohne innere Knochenfixation, sonstige	79.32.00 ↔ Offene Reposition einer Fraktur an Radius und Ulna mit innerer Knochenfixation, n.n.bez.
79.23 ↔ Offene Reposition einer Fraktur an Karpalia und Metakarpalia ohne innere Knochenfixation	79.32.10 ↔ Offene Reposition einer distalen Radiusfraktur mit innerer Knochenfixation
79.24 ↔ Offene Reposition einer Fingerfraktur ohne innere Knochenfixation	79.32.19 ↔ Offene Reposition einer sonstigen Radiusfraktur mit innerer Knochenfixation
79.25 ↔ Offene Reposition einer Femurfraktur ohne innere Knochenfixation	79.32.29 ↔ Offene Reposition einer Ulnafraktur mit innerer Knochenfixation
79.26.00 ↔ Offene Reposition einer Fraktur an Tibia und Fibula ohne innere Knochenfixation, n.n.bez.	79.32.99 ↔ Offene Reposition einer Fraktur an Radius und Ulna mit innerer Knochenfixation, sonstige
79.26.10 ↔ Offene Reposition einer proximalen Tibiafraktur ohne innere Knochenfixation	79.33.00 ↔ Offene Reposition einer Fraktur an Karpalia und Metakarpalia mit innerer Knochenfixation, n.n.bez.
79.26.11 ↔ Offene Reposition einer Tibiaschaftfraktur ohne innere Knochenfixation	79.33.10 ↔ Offene Reposition einer Fraktur an Karpalia und Metakarpalia mit innerer Knochenfixation durch (Blount-)Klammern
79.26.12 ↔ Offene Reposition einer distalen Tibiafraktur ohne innere Knochenfixation	79.33.19 ↔ Offene Reposition einer Fraktur an Karpalia und Metakarpalia mit sonstiger innerer Knochenfixation
79.26.20 ↔ Offene Reposition einer proximalen Fibulafraktur ohne innere Knochenfixation	79.33.99 ↔ Offene Reposition einer Fraktur an Karpalia und Metakarpalia mit innerer Knochenfixation, sonstige
79.26.21 ↔ Offene Reposition einer Fibulaschaftfraktur ohne innere Knochenfixation	79.34 ↔ Offene Reposition einer Fingerfraktur mit innerer Knochenfixation
79.26.22 ↔ Offene Reposition einer distalen Fibulafraktur ohne innere Knochenfixation	79.35.00 ↔ Offene Reposition einer Femurfraktur mit innerer Knochenfixation, n.n.bez.
79.26.99 ↔ Offene Reposition einer Fraktur an Tibia und Fibula ohne innere Knochenfixation, sonstige	79.35.10 ↔ Offene Reposition einer Hüftkopffraktur mit innerer Knochenfixation
79.27.00 ↔ Offene Reposition einer Fraktur an Tarsalia und Metatarsalia ohne innere Knochenfixation, n.n.bez.	79.35.11 ↔ Offene Reposition einer Schenkelhalsfraktur und proximalen Femurfraktur mit innerer Knochenfixation
79.27.10 ↔ Offene Reposition einer Talus- und Kalkaneusfraktur ohne innere Knochenfixation	79.35.12 ↔ Offene Reposition einer Femurschaftfraktur mit innerer Knochenfixation
79.27.11 ↔ Offene Reposition einer einfachen Fraktur sonstiger Tarsalia und Metatarsalia ohne innere Knochenfixation	79.35.13 ↔ Offene Reposition einer distalen Femurfraktur mit innerer Knochenfixation
79.27.12 ↔ Offene Reposition einer Mehrfragmentfraktur sonstiger Tarsalia und Metatarsalia ohne innere Knochenfixation	79.35.99 ↔ Offene Reposition einer Femurfraktur mit innerer Knochenfixation, sonstige
79.27.99 ↔ Offene Reposition einer Fraktur an Tarsalia und Metatarsalia ohne innere Knochenfixation, sonstige	79.36.00 ↔ Offene Reposition einer Fraktur an Tibia und Fibula mit innerer Knochenfixation, n.n.bez.
79.28 ↔ Offene Reposition einer Zehenfraktur ohne innere Knochenfixation	79.36.10 ↔ Offene Reposition einer einfachen Fraktur der proximalen Tibia mit innerer Knochenfixation durch (Blount-)Klammern oder intramedullären Draht
79.29.00 ↔ Offene Reposition einer Fraktur anderer bezeichneter Knochen ohne innere Knochenfixation, n.n.bez.	79.36.11 ↔ Offene Reposition einer einfachen Fraktur der proximalen Tibia mit innerer Knochenfixation durch Schraube
79.29.10 ↔ Offene Reposition einer einfachen Fraktur der Klavikula und Skapula ohne innere Knochenfixation	
79.29.11 ↔ Offene Reposition einer Mehrfragmentfraktur der Klavikula und Skapula ohne innere Knochenfixation	
79.29.20 ↔ Offene Reposition einer Fraktur des Beckens ohne innere Knochenfixation	
79.29.30 ↔ Offene Reposition einer Fraktur der Patella ohne innere Knochenfixation	

79.36.12 ↔	Offene Reposition einer einfachen Fraktur der proximalen Tibia mit sonstiger innerer Knochenfixation	79.39.00 ↔	Offene Reposition einer Fraktur anderer bezeichneter Knochen mit innerer Knochenfixation, n.n.bez.
79.36.13 ↔	Offene Reposition einer Mehrfragmentfraktur der proximalen Tibia mit innerer Knochenfixation durch (Blount-)Klammern	79.39.10 ↔	Offene Reposition einer einfachen Fraktur von Klavikula und Skapula mit innerer Knochenfixation
79.36.14 ↔	Offene Reposition einer Mehrfragmentfraktur der proximalen Tibia mit sonstiger innerer Knochenfixation	79.39.11 ↔	Offene Reposition einer Mehrfragmentfraktur von Klavikula und Skapula mit innerer Knochenfixation
79.36.20 ↔	Offene Reposition einer einfachen Tibiaschaftfraktur mit innerer Knochenfixation	79.39.12 ↔	Offene Reposition einer einfachen Fraktur von Rippen mit innerer Fixation
79.36.30 ↔	Offene Reposition einer einfachen Fraktur der distalen Tibia mit innerer Knochenfixation durch Marknagel oder winkelstabile Platte	79.39.13 ↔	Offene Reposition einer einfachen Fraktur von Sternum mit innerer Fixation
79.36.31 ↔	Offene Reposition einer einfachen Fraktur der distalen Tibia mit innerer Knochenfixation durch sonstige Platte	79.39.14 ↔	Offene Reposition einer Mehrfragmentfraktur von Rippen mit innerer Fixation
79.36.32 ↔	Offene Reposition einer einfachen Fraktur der distalen Tibia mit sonstiger innerer Knochenfixation	79.39.15 ↔	Offene Reposition einer Mehrfragmentfraktur von Sternum mit innerer Fixation
79.36.40 ↔	Offene Reposition einer Mehrfragmentfraktur sonstiger Teile der Tibia mit innerer Knochenfixation	79.39.20 ↔	Offene Reposition einer Fraktur des Acetabulums mit innerer Knochenfixation
79.36.50 ↔	Offene Reposition einer einfachen Fraktur der proximalen Fibula mit innerer Knochenfixation	79.39.29 ↔	Offene Reposition einer Fraktur sonstiger Teile des Beckens mit innerer Knochenfixation
79.36.51 ↔	Offene Reposition einer Mehrfragmentfraktur der proximalen Fibula mit innerer Knochenfixation	79.39.40 ↔	Offene Reposition einer Fraktur der Patella mit innerer Knochenfixation
79.36.60 ↔	Offene Reposition einer einfachen Fibulaschaftfraktur mit innerer Knochenfixation durch Marknagel	79.39.99 ↔	Offene Reposition einer Fraktur anderer bezeichneter Knochen mit innerer Knochenfixation, sonstige
79.36.61 ↔	Offene Reposition einer einfachen Fibulaschaftfraktur mit sonstiger innerer Knochenfixation	79.40 ↔	Geschlossene Reposition einer Epiphysendiastase, ohne Angabe der Lokalisation
79.36.62 ↔	Offene Reposition einer Mehrfragmentfraktur des Fibulaschafts mit innerer Knochenfixation durch (winkelstabile) Platte	79.41 ↔	Geschlossene Reposition einer Epiphysendiastase des Humerus
79.36.63 ↔	Offene Reposition einer Mehrfragmentfraktur des Fibulaschafts mit sonstiger innerer Knochenfixation	79.42 ↔	Geschlossene Reposition einer Epiphysendiastase an Radius und Ulna
79.36.70 ↔	Offene Reposition einer einfachen Fraktur der distalen Fibula mit innerer Knochenfixation durch (Blount-)Klammern	79.45 ↔	Geschlossene Reposition einer Epiphysendiastase des Femur
79.36.71 ↔	Offene Reposition einer einfachen Fraktur der distalen Fibula mit innerer Knochenfixation durch Platte	79.46 ↔	Geschlossene Reposition einer Epiphysendiastase an Tibia und Fibula
79.36.72 ↔	Offene Reposition einer einfachen Fraktur der distalen Fibula mit sonstiger innerer Knochenfixation	79.49 ↔	Geschlossene Reposition einer Epiphysendiastase anderer bezeichneter Knochen
79.36.73 ↔	Offene Reposition einer Mehrfragmentfraktur der distalen Fibula mit innerer Knochenfixation	79.50 ↔	Offene Reposition einer Epiphysendiastase, ohne Angabe der Lokalisation
79.36.99 ↔	Offene Reposition einer Fraktur an Tibia und Fibula mit innerer Knochenfixation, sonstige	79.51 ↔	Offene Reposition einer Epiphysendiastase am Humerus
79.37.00 ↔	Offene Reposition einer Fraktur an Tarsalia und Metatarsalia mit innerer Knochenfixation, n.n.bez.	79.52.00 ↔	Offene Reposition einer Epiphysendiastase an Radius und Ulna, n.n.bez.
79.37.10 ↔	Offene Reposition einer Fraktur an Kalkaneus und Talus mit innerer Knochenfixation durch Platte	79.52.10 ↔	Offene Reposition einer Epiphysendiastase am distalen Radius
79.37.11 ↔	Offene Reposition einer Fraktur an Kalkaneus und Talus mit sonstiger innerer Knochenfixation	79.52.20 ↔	Offene Reposition einer sonstigen Epiphysendiastase an Radius und Ulna
79.37.20 ↔	Offene Reposition einer Mehrfragmentfraktur an sonstigen Tarsalia mit innerer Knochenfixation durch Platte	79.52.99 ↔	Offene Reposition einer Epiphysendiastase an Radius und Ulna, sonstige
79.37.21 ↔	Offene Reposition einer Mehrfragmentfraktur an sonstigen Tarsalia mit sonstiger innerer Knochenfixation	79.55 ↔	Offene Reposition einer Epiphysendiastase am Femur
79.37.30 ↔	Offene Reposition einer Mehrfragmentfraktur an Metatarsalia mit innerer Knochenfixation	79.56.00 ↔	Offene Reposition einer Epiphysendiastase an Tibia und Fibula, n.n.bez.
79.37.40 ↔	Offene Reposition einer einfachen Fraktur an sonstigen Tarsalia und Metatarsalia mit innerer Knochenfixation	79.56.10 ↔	Offene Reposition einer Epiphysendiastase an der proximalen Tibia
79.37.99 ↔	Offene Reposition einer Fraktur an Tarsalia und Metatarsalia mit innerer Knochenfixation, sonstige	79.56.11 ↔	Offene Reposition einer Epiphysendiastase an der distale Tibia
79.38 ↔	Offene Reposition einer Zehenfraktur mit innerer Knochenfixation	79.56.20 ↔	Offene Reposition einer Epiphysendiastase an der proximalen Fibula
		79.56.21 ↔	Offene Reposition einer Epiphysendiastase an der distalen Fibula
		79.56.99 ↔	Offene Reposition einer Epiphysendiastase an Tibia und Fibula, sonstige
		79.59.00 ↔	Offene Reposition einer Epiphysendiastase an anderen bezeichneten Knochen, n.n.bez.
		79.59.10 ↔	Offene Reposition einer Epiphysendiastase an der Patella
		79.59.99 ↔	Offene Reposition einer Epiphysendiastase an anderen bezeichneten Knochen, sonstige
		79.61 ↔	Débridement einer offenen Humerusfraktur
		79.62 ↔	Débridement einer offenen Fraktur an Radius und Ulna

79.63 ↔	Débridement einer offenen Fraktur an Karpalia und Metakarpalia	7A.11.12 ↔	Knochenbiopsie an der Wirbelsäule, offen chirurgisch
79.64 ↔	Débridement einer offenen Fingerfraktur	7A.12.11 ↔	Diagnostische Arthroskopie an der Wirbelsäule
79.65 ↔	Débridement einer offenen Femurfraktur	7A.12.21 ↔	Gelenkbiopsie an der Wirbelsäule
79.66 ↔	Débridement einer offenen Fraktur an Tibia und Fibula	7A.21 ↔	Débridement an der Wirbelsäule
79.67 ↔	Débridement einer offenen Fraktur an Tarsalia und Metatarsalia	7A.22 ↔	Sequestrektomie an der Wirbelsäule
79.68 ↔	Débridement einer offenen Zehenfraktur	7A.23 ↔	Knocheninzision an der Wirbelsäule
79.69 ↔	Débridement einer offenen Fraktur anderer näher bezeichneter Knochen, ausser Gesichtsschädelknochen	7A.25 ↔	Lokale Exzision von Knochenläsion oder -gewebe am Wirbel
79.81.00 ↔	Offene Reposition einer Luxation der Schulter, n.n.bez.	7A.27 ↔	Densresektion
79.81.10 ↔	Offene Reposition einer Luxation im Humeroglenoidgelenk	7A.28.11 ↔	Osteotomie an der Wirbelsäule, Grad I
79.81.20 ↔	Offene Reposition einer Luxation im Akromioklavikulargelenk	7A.28.21 ↔	Osteotomie an der Wirbelsäule, Grad II
79.81.99 ↔	Offene Reposition einer Luxation der Schulter, sonstige	7A.28.31 ↔	Osteotomie an der Wirbelsäule, Grad III
79.82 ↔	Offene Reposition einer Luxation des Ellenbogens	7A.28.41 ↔	Osteotomie an der Wirbelsäule, Grad IV
79.83.00 ↔	Offene Reposition einer Luxation des Handgelenks, n.n.bez.	7A.28.51 ↔	Osteotomie an der Wirbelsäule, Grad V
79.83.10 ↔	Offene Reposition einer Luxation des distales Radioulnargelenks	7A.28.61 ↔	Osteotomie an der Wirbelsäule, Grad VI
79.83.99 ↔	Offene Reposition einer Luxation des Handgelenks, sonstige	7A.29 ↔	Inzision und Exzision von Knochen und Gelenken der Wirbelsäule, sonstige
79.84 ↔	Offene Reposition einer Luxation von Hand und Fingern	7A.31 ↔	Destruktion von Bandscheibengewebe
79.85 ↔	Offene Reposition einer Luxation der Hüfte	7A.32.11 ↔	Exzision einer Bandscheibe
79.86.00 ↔	Offene Reposition einer Luxation des Knies, n.n.bez.	7A.32.12 ↔	Exzision von zwei Bandscheiben
79.86.10 ↔	Offene Reposition einer Luxation des proximalen Tibiofibulargelenks	7A.32.13 ↔	Exzision von drei und mehr Bandscheiben
79.86.19 ↔	Offene Reposition einer Luxation des Kniegelenks	7A.39 ↔	Eingriffe an der Bandscheibe, sonstige
79.86.99 ↔	Offene Reposition einer Luxation des Knies, sonstige	7A.3A ↔	Diskusrekonstruktion mittels zellbasiertem Bandscheibenersatz
79.87.10 ↔	Offene Reposition einer Luxation des oberen Sprunggelenks	7A.42.11 ↔	Osteosynthese einzelner Wirbel, 1 Wirbel
79.87.20 ↔	Offene Reposition einer Luxation des unteren Sprunggelenks	7A.42.12 ↔	Osteosynthese einzelner Wirbel, 2 Wirbel
79.87.99 ↔	Offene Reposition einer Luxation des Sprunggelenks, sonstige	7A.42.13 ↔	Osteosynthese einzelner Wirbel, 3 Wirbel
79.88.00 ↔	Offene Reposition einer Luxation von Fuss und Zehen, n.n.bez.	7A.42.14 ↔	Osteosynthese einzelner Wirbel, 4 und mehr Wirbel
79.88.10 ↔	Offene Reposition einer Luxation eines Zehengelenks	7A.43.11 ↔	Vertebroplastie, 1 Wirbelkörper
79.88.20 ↔	Offene Reposition einer Luxation eines Metatarsophalangealgelenks	7A.43.12 ↔	Vertebroplastie, 2 Wirbelkörper
79.88.99 ↔	Offene Reposition einer Luxation von Fuss und Zehen, sonstige	7A.43.13 ↔	Vertebroplastie, 3 Wirbelkörper
79.89.00 ↔	Offene Reposition einer Luxation an anderer bezeichneter Lokalisation, n.n.bez.	7A.43.14 ↔	Vertebroplastie, 4 und mehr Wirbelkörper
79.89.10 ↔	Offene Reposition einer Luxation des Sternoklavikulargelenks	7A.44.21 ↔	Kyphoplastie mit Wirbelkörperaufrichtung durch aufblähbaren Ballon, 1 Wirbelkörper
79.89.20 ↔	Offene Reposition einer Luxation der Iliosakralgelenks	7A.44.22 ↔	Kyphoplastie mit Wirbelkörperaufrichtung durch aufblähbaren Ballon, 2 Wirbelkörper
79.89.30 ↔	Offene Reposition einer Luxation der Symphyse	7A.44.23 ↔	Kyphoplastie mit Wirbelkörperaufrichtung durch aufblähbaren Ballon, 3 Wirbelkörper
79.89.99 ↔	Offene Reposition einer Luxation an anderer bezeichneter Lokalisation, sonstige	7A.44.24 ↔	Kyphoplastie mit Wirbelkörperaufrichtung durch aufblähbaren Ballon, 4 Wirbelkörper und mehr
79.B1 ↔	Arthroskopisch assistierte Versorgung einer Fraktur am Humeroglenoidgelenk	7A.44.31 ↔	Kyphoplastie mit Wirbelkörperaufrichtung durch aufrichtbares Implantat, 1 Wirbelkörper
79.B2 ↔	Arthroskopisch assistierte Versorgung einer Fraktur am Ellenbogengelenk	7A.44.32 ↔	Kyphoplastie mit Wirbelkörperaufrichtung durch aufrichtbares Implantat, 2 Wirbelkörper
79.B3 ↔	Arthroskopisch assistierte Versorgung einer Fraktur im Handgelenk	7A.44.33 ↔	Kyphoplastie mit Wirbelkörperaufrichtung durch aufrichtbares Implantat, 3 Wirbelkörper
79.B5 ↔	Arthroskopisch assistierte Versorgung einer Fraktur am Hüftgelenk	7A.44.34 ↔	Kyphoplastie mit Wirbelkörperaufrichtung durch aufrichtbares Implantat, 4 Wirbelkörper und mehr
79.B6 ↔	Arthroskopisch assistierte Versorgung einer Fraktur am Kniegelenk	7A.44.91 ↔	Kyphoplastie durch sonstige Vorrichtung zur Wirbelkörperaufrichtung, 1 Wirbelkörper
79.B7 ↔	Arthroskopisch assistierte Versorgung einer Fraktur am Sprunggelenk	7A.44.92 ↔	Kyphoplastie durch sonstige Vorrichtung zur Wirbelkörperaufrichtung, 2 Wirbelkörper
		7A.44.93 ↔	Kyphoplastie durch sonstige Vorrichtung zur Wirbelkörperaufrichtung, 3 Wirbelkörper
		7A.44.94 ↔	Kyphoplastie durch sonstige Vorrichtung zur Wirbelkörperaufrichtung, 4 Wirbelkörper und mehr
		7A.51.12 ↔	Knochentransplantation an der Wirbelsäule, gefässgestielt mit mikrovaskulärer Anastomose
		7A.51.13 ↔	Knochentransplantation an der Wirbelsäule, gefässgestielt ohne mikrovaskuläre Anastomose
		7A.61.11 ↔	Implantation partielle Bandscheibenprothese
		7A.61.21 ↔	Implantation partielle Bandscheibenprothese bei einem Prothesenwechsel
		7A.61.31 ↔	Entfernen partielle Bandscheibenprothese
		7A.61.41 ↔	Revision ohne Ersatz partielle Bandscheibenprothese
		7A.62.11 ↔	Implantation totale Bandscheibenprothese
		7A.62.21 ↔	Implantation totale Bandscheibenprothese bei einem Prothesenwechsel
		7A.62.31 ↔	Entfernen totale Bandscheibenprothese
		7A.62.41 ↔	Revision ohne Ersatz, totale Bandscheibenprothese

7A.63.11 ↔	Implantation Wirbelkörperersatz	7A.71.23 ↔	Fusion von Wirbeln mit Stabilisierung der Wirbelsäule, Zugang ventral, 3 Segmente
7A.63.21 ↔	Implantation Wirbelkörperersatz bei einem Wechsel	7A.71.24 ↔	Fusion von Wirbeln mit Stabilisierung der Wirbelsäule, Zugang ventral, 4 Segmente
7A.63.31 ↔	Entfernen Wirbelkörperersatz	7A.71.25 ↔	Fusion von Wirbeln mit Stabilisierung der Wirbelsäule, Zugang ventral, 5 Segmente
7A.63.41 ↔	Revision ohne Ersatz, Wirbelkörperersatz	7A.71.26 ↔	Fusion von Wirbeln mit Stabilisierung der Wirbelsäule, Zugang ventral, 6 Segmente
7A.64.11 ↔	Implantation Wirbelkörperersatzprothese	7A.71.27 ↔	Fusion von Wirbeln mit Stabilisierung der Wirbelsäule, Zugang ventral, 7 Segmente
7A.64.21 ↔	Implantation Wirbelkörperersatzprothese bei einem Prothesenwechsel	7A.71.28 ↔	Fusion von Wirbeln mit Stabilisierung der Wirbelsäule, Zugang ventral, 8 Segmente
7A.64.31 ↔	Entfernen Wirbelkörperersatzprothese	7A.71.2A ↔	Fusion von Wirbeln mit Stabilisierung der Wirbelsäule, Zugang ventral, 9 Segmente
7A.64.41 ↔	Revision ohne Ersatz, Wirbelkörperersatzprothese	7A.71.2B ↔	Fusion von Wirbeln mit Stabilisierung der Wirbelsäule, Zugang ventral, 10 Segmente
7A.65.11 ↔	Implantation interkorporelles Implantat	7A.71.2C ↔	Fusion von Wirbeln mit Stabilisierung der Wirbelsäule, Zugang ventral, 11 Segmente
7A.65.21 ↔	Implantation interkorporelles Implantat bei einem Implantatwechsel	7A.71.2D ↔	Fusion von Wirbeln mit Stabilisierung der Wirbelsäule, Zugang ventral, 12 Segmente
7A.65.31 ↔	Entfernen interkorporelles Implantat	7A.71.2E ↔	Fusion von Wirbeln mit Stabilisierung der Wirbelsäule, Zugang ventral, 13 Segmente
7A.65.41 ↔	Revision ohne Ersatz, interkorporelles Implantat	7A.71.2F ↔	Fusion von Wirbeln mit Stabilisierung der Wirbelsäule, Zugang ventral, 14 und mehr Segmente
7A.66.11 ↔	Implantation Facettengelenkprothese	7A.72.11 ↔	Dynamische Stabilisierung der Wirbelsäule, Zugang dorsal und dorsolateral, 1 Segment
7A.66.21 ↔	Implantation Facettengelenkprothese bei einem Prothesenwechsel	7A.72.12 ↔	Dynamische Stabilisierung der Wirbelsäule, Zugang dorsal und dorsolateral, 2 Segmente
7A.66.31 ↔	Entfernen Facettengelenkprothese	7A.72.13 ↔	Dynamische Stabilisierung der Wirbelsäule, Zugang dorsal und dorsolateral, 3 Segmente
7A.66.41 ↔	Revision ohne Ersatz, Facettengelenkprothese	7A.72.14 ↔	Dynamische Stabilisierung der Wirbelsäule, Zugang dorsal und dorsolateral, 4 Segmente
7A.67.11 ↔	Implantation interspinöses Implantat	7A.72.15 ↔	Dynamische Stabilisierung der Wirbelsäule, Zugang dorsal und dorsolateral, 5 Segmente
7A.67.21 ↔	Implantation interspinöses Implantat bei einem Prothesenwechsel	7A.72.16 ↔	Dynamische Stabilisierung der Wirbelsäule, Zugang dorsal und dorsolateral, 6 Segmente
7A.67.31 ↔	Entfernen interspinöses Implantat	7A.72.17 ↔	Dynamische Stabilisierung der Wirbelsäule, Zugang dorsal und dorsolateral, 7 Segmente
7A.67.41 ↔	Revision ohne Ersatz, interspinöses Implantat	7A.72.18 ↔	Dynamische Stabilisierung der Wirbelsäule, Zugang dorsal und dorsolateral, 8 Segmente
7A.71.11 ↔	Fusion von Wirbeln mit Stabilisierung der Wirbelsäule, Zugang dorsal und dorsolateral, 1 Segment	7A.72.1A ↔	Dynamische Stabilisierung der Wirbelsäule, Zugang dorsal und dorsolateral, 9 Segmente
7A.71.12 ↔	Fusion von Wirbeln mit Stabilisierung der Wirbelsäule, Zugang dorsal und dorsolateral, 2 Segmente	7A.72.1B ↔	Dynamische Stabilisierung der Wirbelsäule, Zugang dorsal und dorsolateral, 10 Segmente
7A.71.13 ↔	Fusion von Wirbeln mit Stabilisierung der Wirbelsäule, Zugang dorsal und dorsolateral, 3 Segmente	7A.72.1C ↔	Dynamische Stabilisierung der Wirbelsäule, Zugang dorsal und dorsolateral, 11 Segmente
7A.71.14 ↔	Fusion von Wirbeln mit Stabilisierung der Wirbelsäule, Zugang dorsal und dorsolateral, 4 Segmente	7A.72.1D ↔	Dynamische Stabilisierung der Wirbelsäule, Zugang dorsal und dorsolateral, 12 Segmente
7A.71.15 ↔	Fusion von Wirbeln mit Stabilisierung der Wirbelsäule, Zugang dorsal und dorsolateral, 5 Segmente	7A.72.1E ↔	Dynamische Stabilisierung der Wirbelsäule, Zugang dorsal und dorsolateral, 13 Segmente
7A.71.16 ↔	Fusion von Wirbeln mit Stabilisierung der Wirbelsäule, Zugang dorsal und dorsolateral, 6 Segmente	7A.72.1F ↔	Dynamische Stabilisierung der Wirbelsäule, Zugang dorsal und dorsolateral, 14 und mehr Segmente
7A.71.17 ↔	Fusion von Wirbeln mit Stabilisierung der Wirbelsäule, Zugang dorsal und dorsolateral, 7 Segmente	7A.72.21 ↔	Dynamische Stabilisierung der Wirbelsäule, Zugang ventral, 1 Segment
7A.71.18 ↔	Fusion von Wirbeln mit Stabilisierung der Wirbelsäule, Zugang dorsal und dorsolateral, 8 Segmente	7A.72.22 ↔	Dynamische Stabilisierung der Wirbelsäule, Zugang ventral, 2 Segmente
7A.71.1A ↔	Fusion von Wirbeln mit Stabilisierung der Wirbelsäule, Zugang dorsal und dorsolateral, 9 Segmente	7A.72.23 ↔	Dynamische Stabilisierung der Wirbelsäule, Zugang ventral, 3 Segmente
7A.71.1B ↔	Fusion von Wirbeln mit Stabilisierung der Wirbelsäule, Zugang dorsal und dorsolateral, 10 Segmente	7A.72.24 ↔	Dynamische Stabilisierung der Wirbelsäule, Zugang ventral, 4 Segmente
7A.71.1C ↔	Fusion von Wirbeln mit Stabilisierung der Wirbelsäule, Zugang dorsal und dorsolateral, 11 Segmente	7A.72.25 ↔	Dynamische Stabilisierung der Wirbelsäule, Zugang ventral, 5 Segmente
7A.71.1D ↔	Fusion von Wirbeln mit Stabilisierung der Wirbelsäule, Zugang dorsal und dorsolateral, 12 Segmente	7A.72.26 ↔	Dynamische Stabilisierung der Wirbelsäule, Zugang ventral, 6 Segmente
7A.71.1E ↔	Fusion von Wirbeln mit Stabilisierung der Wirbelsäule, Zugang dorsal und dorsolateral, 13 Segmente	7A.72.27 ↔	Dynamische Stabilisierung der Wirbelsäule, Zugang ventral, 7 Segmente
7A.71.1F ↔	Fusion von Wirbeln mit Stabilisierung der Wirbelsäule, Zugang dorsal und dorsolateral, 14 und mehr Segmente	7A.72.28 ↔	Dynamische Stabilisierung der Wirbelsäule, Zugang ventral, 8 Segmente
7A.71.21 ↔	Fusion von Wirbeln mit Stabilisierung der Wirbelsäule, Zugang ventral, 1 Segment	7A.72.2A ↔	Dynamische Stabilisierung der Wirbelsäule, Zugang ventral, 9 Segmente
7A.71.22 ↔	Fusion von Wirbeln mit Stabilisierung der Wirbelsäule, Zugang ventral, 2 Segmente		

7A.74.2B ↔ Fusion von Wirbeln zur Stellungskorrektur, Zugang ventral, 10 Segmente	80.01.00 ↔ Arthrotomie zur Prothesenentfernung an der Schulter, n.n.bez.
7A.74.2C ↔ Fusion von Wirbeln zur Stellungskorrektur, Zugang ventral, 11 Segmente	80.01.09 ↔ Arthrotomie zur Prothesenentfernung an der Schulter, sonstige
7A.74.2D ↔ Fusion von Wirbeln zur Stellungskorrektur, Zugang ventral, 12 Segmente	80.01.21 ↔ Entfernen Totalendoprothese Schultergelenk, anatomisch
7A.74.2E ↔ Fusion von Wirbeln zur Stellungskorrektur, Zugang ventral, 13 Segmente	80.01.22 ↔ Entfernen Totalendoprothese Schultergelenk, invers
7A.74.2F ↔ Fusion von Wirbeln zur Stellungskorrektur, Zugang ventral, 14 und mehr Segmente	80.01.23 ↔ Entfernen Totalendoprothese Schultergelenk, Sonderprothese
7A.79 ↔ Stabilisierung der Wirbelsäule und Stellungskorrektur, sonstige	80.01.31 ↔ Entfernen Oberflächenersatzprothese
7A.81 ↔ Revision ohne Ersatz von Osteosynthesematerial, Wirbelsäule	80.01.32 ↔ Entfernen Humeruskopfprothese
7A.82 ↔ Entfernen von Osteosynthesematerial, Wirbelsäule	80.01.33 ↔ Entfernen Glenoidprothese
7A.83 ↔ Revision ohne Ersatz von mitwachsenden oder expandierenden Systemen, Wirbelsäule	80.01.41 ↔ Entfernen Pfanne, Totalendoprothese Schultergelenk
7A.84 ↔ Entfernen von mitwachsenden oder expandierenden Systemen, Wirbelsäule	80.01.42 ↔ Entfernen Pfanne sowie Inlay, Totalendoprothese Schultergelenk
7A.85 ↔ Revision ohne Ersatz von externen Fixationsvorrichtungen, Wirbelsäule	80.01.43 ↔ Entfernen Inlay, Totalendoprothese Schultergelenk
7A.86 ↔ Entfernen von externen Fixationsvorrichtungen, Wirbelsäule	80.01.44 ↔ Entfernen Inlay sowie Kopf, Totalendoprothese Schultergelenk
7A.89 ↔ Revision ohne Ersatz und Entfernen von Osteosynthesematerial und weiterer Vorrichtungen, Wirbelsäule, sonstige	80.01.45 ↔ Entfernen Inlay, Kopf sowie Schaft, Totalendoprothese Schultergelenk
7A.A1.11 ‡↔ 1 implantierte partielle Bandscheibenprothese	80.02 ↔ Arthrotomie zur Prothesenentfernung am Ellenbogen
7A.A1.12 ‡↔ 2 implantierte partielle Bandscheibenprothesen	80.03 ↔ Arthrotomie zur Prothesenentfernung am Handgelenk
7A.A1.13 ‡↔ 3 implantierte partielle Bandscheibenprothesen	80.04.00 ↔ Arthrotomie zur Prothesenentfernung an Hand und Fingern, n.n.bez.
7A.A1.14 ‡↔ 4 implantierte partielle Bandscheibenprothesen	80.04.10 ↔ Arthrotomie zur Prothesenentfernung an Hand und Fingern, Entfernung einer Daumensattelgelenkendoprothese
7A.A1.15 ‡↔ 5 und mehr implantierte partielle Bandscheibenprothesen	80.04.11 ↔ Arthrotomie zur Prothesenentfernung an Hand und Fingern, Entfernung einer sonstigen Fingergelenkendoprothese
7A.A1.21 ‡↔ 1 implantierte totale Bandscheibenprothese	80.04.99 ↔ Arthrotomie zur Prothesenentfernung an Hand und Fingern, sonstige
7A.A1.22 ‡↔ 2 implantierte totale Bandscheibenprothesen	80.05.00 ↔ Entfernen einer Hüftendoprothese, n.n.bez.
7A.A1.23 ‡↔ 3 implantierte totale Bandscheibenprothesen	80.05.15 ↔ Entfernen einer Totalendoprothese des Hüftgelenks
7A.A1.24 ‡↔ 4 implantierte totale Bandscheibenprothesen	80.05.16 ↔ Entfernen einer Totalendoprothese des Hüftgelenks, Sonderprothese
7A.A1.25 ‡↔ 5 und mehr implantierte totale Bandscheibenprothesen	80.05.17 ↔ Entfernen von Schaft, sowie Kopf einer Hüftendoprothese
7A.A1.32 ‡↔ 2 implantierte Wirbelkörperersatzprothesen	80.05.18 ↔ Entfernen von Schaft, Kopf, sowie Inlay einer Hüftendoprothese
7A.A1.33 ‡↔ 3 implantierte Wirbelkörperersatzprothesen	80.05.1A ↔ Entfernen des Inlays einer Hüftendoprothese
7A.A1.34 ‡↔ 4 implantierte Wirbelkörperersatzprothesen	80.05.1B ↔ Entfernen des Kopfes einer Hüftendoprothese
7A.A1.35 ‡↔ 5 und mehr implantierte Wirbelkörperersatzprothesen	80.05.1C ↔ Entfernen von Kopf sowie Inlay einer Hüftendoprothese
7A.A1.42 ‡↔ 2 implantierte Wirbelkörperersatzprothesen	80.05.1D ↔ Entfernen von Kopf, Inlay sowie Pfanne einer Hüftendoprothese
7A.A1.43 ‡↔ 3 implantierte Wirbelkörperersatzprothesen	80.05.1E ↔ Entfernen von Inlay sowie Pfanne einer Hüftendoprothese
7A.A1.44 ‡↔ 4 implantierte Wirbelkörperersatzprothesen	80.05.1F ↔ Entfernen von Stütz-, resp. Pfannendachschale sowie Pfanne einer Hüftendoprothese
7A.A1.45 ‡↔ 5 und mehr implantierte Wirbelkörperersatzprothesen	80.05.1G ↔ Entfernen von Stütz-, resp. Pfannendachschale, Pfanne sowie Kopf einer Hüftendoprothese
7A.A1.52 ‡↔ 2 implantierte interkorporelle Implantate	80.05.99 ↔ Entfernen einer Hüftendoprothese, sonstige
7A.A1.53 ‡↔ 3 implantierte interkorporelle Implantate	80.06.00 ↔ Entfernen einer Knieendoprothese, n.n.bez.
7A.A1.54 ‡↔ 4 implantierte interkorporelle Implantate	80.06.11 ↔ Entfernen einer Standard-Totalendoprothese des Kniegelenks
7A.A1.55 ‡↔ 5 und mehr implantierte interkorporelle Implantate	80.06.12 ↔ Entfernen einer Sonder-Totalendoprothese des Kniegelenks
7A.A2 ↔ Implantation von mitwachsenden oder expandierenden Systemen, Wirbelsäule	80.06.13 ↔ Entfernen einer achsengeführten Totalendoprothese des Kniegelenks
7A.A3 ↔ Anbringen einer externen Fixationsvorrichtung an der Wirbelsäule	80.06.14 ↔ Entfernen einer unikondylären Schlittenprothese
7A.A4.11 ↔ Verwendetes Osteosynthesematerial, Wirbelsäule, Platte(n), Hakenplatte(n)	80.06.15 ↔ Entfernen einer bikondylären Schlittenprothese
7A.A4.12 ↔ Verwendetes Osteosynthesematerial, Wirbelsäule, Klammer(n)	80.06.16 ↔ Entfernen eines kondylären Femurschildes mit Patella-Rückflächenersatz
7A.A4.13 ↔ Verwendetes Osteosynthesematerial, Wirbelsäule, Schraube(n)	80.06.17 ↔ Entfernen eines Patella-Rückflächenersatz
7A.A4.14 ↔ Verwendetes Osteosynthesematerial, Wirbelsäule, Kirschner-Draht, Zuggurtung, Cerclage	80.06.18 ↔ Entfernen des Inlays einer Knieendoprothese
7A.A4.15 ↔ Verwendetes Osteosynthesematerial, Wirbelsäule, Schrauben-Stab-System	
7A.A4.16 ↔ Verwendetes Osteosynthesematerial, Wirbelsäule, Schrauben-Platten-System	
7A.A4.19 ↔ Verwendetes Osteosynthesematerial, Wirbelsäule, sonstige	
7A.A6 ↔ Verwenden von Pedikelschraube(n) an der Wirbelsäule	

80.06.1A ↔ Entfernen der Tibia- oder Femurkomponenten, sowie des Inlays einer unikondylären, resp. bikondylären Schlittenprothese oder einer Standard-Totalendoprothese des Knies	80.15.00 ↔ Sonstige Arthrotomie der Hüfte, n.n.bez.
80.06.1B ↔ Entfernen der Tibia- oder Femurkomponenten, sowie des Inlays einer Sonder-Totalendoprothese oder einer achsengeführten Totalendoprothese des Knies	80.15.10 ↔ Arthroskopische Arthrotomie der Hüfte, Gelenkspülung mit Drainage
80.06.1C ↔ Entfernen eines isolierten Ersatzes der femoralen Gleitfläche	80.15.11 ↔ Arthroskopische Arthrotomie der Hüfte, Entfernung freier Gelenkkörper
80.06.99 ↔ Entfernen einer Knieendoprothese, sonstige	80.15.12 ↔ Arthroskopische Arthrotomie der Hüfte, Einlegen oder Entfernen eines Medikamententrägers
80.07 ↔ Arthrotomie zur Prothesenentfernung am Sprunggelenk	80.15.20 ↔ Arthrotomie der Hüfte, Gelenkspülung mit Drainage
80.08 ↔ Arthrotomie zur Prothesenentfernung an Fuss und Zehen	80.15.21 ↔ Arthrotomie der Hüfte, Entfernung freier Gelenkkörper
80.09 ↔ Arthrotomie zur Prothesenentfernung an anderer bezeichneter Lokalisation	80.15.99 ↔ Sonstige Arthrotomie der Hüfte, sonstige
80.11.00 ↔ Sonstige Arthrotomie der Schulter, n.n.bez.	80.16.00 ↔ Sonstige Arthrotomie des Knies, n.n.bez.
80.11.10 ↔ Arthroskopische Arthrotomie des Humeroglenoidalgelenkes, Gelenkspülung mit Drainage	80.16.10 ↔ Arthroskopische Arthrotomie des Kniegelenks, Gelenkspülung mit Drainage
80.11.11 ↔ Arthroskopische Arthrotomie des Humeroglenoidalgelenkes, Entfernung freier Gelenkkörper	80.16.11 ↔ Arthroskopische Arthrotomie des Kniegelenks, Entfernung freier Gelenkkörper
80.11.12 ↔ Arthrotomie des Humeroglenoidalgelenkes, Gelenkspülung mit Drainage	80.16.12 ↔ Arthroskopische Arthrotomie des Kniegelenks, Einlegen oder Entfernen eines Medikamententrägers
80.11.13 ↔ Arthrotomie des Humeroglenoidalgelenkes, Entfernung freier Gelenkkörper	80.16.20 ↔ Arthrotomie des Kniegelenks, Gelenkspülung mit Drainage
80.11.19 ↔ Sonstige Arthrotomie des Humeroglenoidalgelenkes	80.16.21 ↔ Sonstige Arthrotomie des Knies, Arthrotomie des Kniegelenks, Entfernung freier Gelenkkörper
80.11.20 ↔ Arthroskopische Arthrotomie des Akromioklavikulargelenkes, Gelenkspülung mit Drainage	80.16.99 ↔ Sonstige Arthrotomie des Knies, sonstige
80.11.21 ↔ Arthroskopische Arthrotomie des Akromioklavikulargelenkes, Entfernung freier Gelenkkörper	80.17.10 ↔ Arthroskopische Arthrotomie des oberen Sprunggelenkes, Gelenkspülung mit Drainage
80.11.22 ↔ Arthrotomie des Akromioklavikulargelenkes, Gelenkspülung mit Drainage	80.17.11 ↔ Arthroskopische Arthrotomie des oberen Sprunggelenkes, Entfernung freier Gelenkkörper
80.11.23 ↔ Arthrotomie des Akromioklavikulargelenkes, Entfernung freier Gelenkkörper	80.17.12 ↔ Arthroskopische Arthrotomie des oberen Sprunggelenkes, Einlegen oder Entfernen eines Medikamententrägers
80.11.29 ↔ Sonstige Arthrotomie des Akromioklavikulargelenkes	80.17.20 ↔ Arthrotomie des oberen Sprunggelenkes, Gelenkspülung mit Drainage
80.11.99 ↔ Sonstige Arthrotomie der Schulter, sonstige	80.17.21 ↔ Arthrotomie des oberen Sprunggelenkes, Entfernung freier Gelenkkörper
80.12.00 ↔ Sonstige Arthrotomie des Ellenbogens, n.n.bez.	80.17.29 ↔ Sonstige Arthrotomie des oberen Sprunggelenkes
80.12.10 ↔ Arthroskopische Arthrotomie des Ellenbogens, Gelenkspülung mit Drainage	80.17.30 ↔ Arthroskopische Arthrotomie des unteren Sprunggelenkes, Gelenkspülung mit Drainage
80.12.11 ↔ Arthroskopische Arthrotomie des Ellenbogens, Entfernung freier Gelenkkörper	80.17.31 ↔ Arthroskopische Arthrotomie des unteren Sprunggelenkes, Entfernung freier Gelenkkörper
80.12.12 ↔ Arthroskopische Arthrotomie des Ellenbogens, Einlegen oder Entfernen eines Medikamententrägers	80.17.32 ↔ Arthroskopische Arthrotomie des unteren Sprunggelenkes, Einlegen oder Entfernen eines Medikamententrägers
80.12.20 ↔ Arthrotomie des Ellenbogens, Gelenkspülung mit Drainage	80.17.40 ↔ Arthrotomie des unteren Sprunggelenkes, Gelenkspülung und Drainage
80.12.21 ↔ Arthrotomie des Ellenbogens, Entfernung freier Gelenkkörper	80.17.41 ↔ Arthrotomie des unteren Sprunggelenkes, Entfernung freier Gelenkkörper
80.12.99 ↔ Sonstige Arthrotomie des Ellenbogens, sonstige	80.17.49 ↔ Sonstige Arthrotomie des unteren Sprunggelenkes
80.13.00 ↔ Sonstige Arthrotomie des Handgelenks, n.n.bez.	80.17.99 ↔ Sonstige Arthrotomie des Sprunggelenks, sonstige
80.13.10 ↔ Arthroskopische Arthrotomie des Handgelenkes, Gelenkspülung mit Drainage	80.18.00 ↔ Sonstige Arthrotomie von Fuss und Zehen, n.n.bez.
80.13.11 ↔ Arthroskopische Arthrotomie des Handgelenkes, Entfernung freier Gelenkkörper	80.18.10 ↔ Arthroskopische Arthrotomie von Fuss und Zehen, Gelenkspülung mit Drainage
80.13.12 ↔ Arthroskopische Arthrotomie des Handgelenkes, Einlegen oder Entfernen eines Medikamententrägers	80.18.11 ↔ Arthroskopische Arthrotomie von Fuss und Zehen, Entfernung freier Gelenkkörper
80.13.20 ↔ Arthrotomie des Handgelenkes, Gelenkspülung mit Drainage	80.18.12 ↔ Arthroskopische Arthrotomie von Fuss und Zehen, Einlegen oder Entfernen eines Medikamententrägers
80.13.21 ↔ Arthrotomie des Handgelenkes, Entfernung freier Gelenkkörper	80.18.20 ↔ Arthrotomie von Fuss und Zehen, Gelenkspülung mit Drainage
80.13.99 ↔ Sonstige Arthrotomie des Handgelenks, sonstige	80.18.21 ↔ Arthrotomie von Fuss und Zehen, Entfernung freier Gelenkkörper
80.14.00 ↔ Sonstige Arthrotomie von Hand und Fingern, n.n.bez.	80.18.99 ↔ Sonstige Arthrotomie von Fuss und Zehen, sonstige
80.14.10 ↔ Arthrotomie von Hand und Fingern, Gelenkspülung mit Drainage	80.19.00 ↔ Sonstige Arthrotomie an anderer bezeichneter Lokalisation, n.n.bez.
80.14.99 ↔ Sonstige Arthrotomie von Hand und Fingern, sonstige	80.19.10 ↔ Arthroskopische Arthrotomie des Sternoklavikulargelenkes, Gelenkspülung mit Drainage
	80.19.11 ↔ Arthroskopische Arthrotomie des Sternoklavikulargelenkes, Entfernung freier Gelenkkörper
	80.19.12 ↔ Arthroskopische Arthrotomie des Sternoklavikulargelenkes, Einlegen oder Entfernen eines Medikamententrägers

80.19.20 ↔ Arthrotomie des Sternoklavikulargelenkes, Gelenkspülung mit Drainage	80.37.20 ↔ Arthroskopische Gelenkbiopsie am Sprunggelenk
80.19.21 ↔ Arthrotomie des Sternoklavikulargelenkes, Entfernung freier Gelenkkörper	80.37.30 ↔ Offene Gelenkbiopsie am Sprunggelenk
80.19.29 ↔ Sonstige Arthrotomie des Sternoklavikulargelenkes	80.37.99 ↔ Gelenkbiopsie am Sprunggelenk, sonstige
80.19.30 ↔ Arthroskopische Arthrotomie des Iliosakralgelenkes, Gelenkspülung mit Drainage	80.38.00 ↔ Gelenkbiopsie an Fuss und Zehen, n.n.bez.
80.19.31 ↔ Arthroskopische Arthrotomie des Iliosakralgelenkes, Entfernung freier Gelenkkörper	80.38.20 ↔ Arthroskopische Gelenkbiopsie an Fuss und Zehen
80.19.32 ↔ Arthroskopische Arthrotomie des Iliosakralgelenkes, Einlegen oder Entfernen eines Medikamententrägers	80.38.30 ↔ Offene Gelenkbiopsie an Fuss und Zehen
80.19.40 ↔ Arthrotomie des Iliosakralgelenkes, Gelenkspülung mit Drainage	80.38.99 ↔ Gelenkbiopsie an Fuss und Zehen, sonstige
80.19.41 ↔ Arthrotomie des Iliosakralgelenkes, Entfernung freier Gelenkkörper	80.39.00 ↔ Gelenkbiopsie an anderer bezeichneter Lokalisation, n.n.bez.
80.19.49 ↔ Sonstige Arthrotomie des Iliosakralgelenkes	80.39.21 ↔ Arthroskopische Gelenkbiopsie am Sternoklavikulargelenk
80.19.52 ↔ Arthroskopische Arthrotomie an der Symphyse, Einlegen oder Entfernen eines Medikamententrägers	80.39.29 ↔ Sonstige arthroskopische Gelenkbiopsie an anderer bezeichneter Lokalisation
80.19.59 ↔ Sonstige Arthrotomie an der Symphyse	80.39.30 ↔ Offene Gelenkbiopsie an anderer bezeichneter Lokalisation
80.19.90 ↔ Arthroskopische Arthrotomie an anderer bezeichneter Lokalisation, Gelenkspülung mit Drainage	80.39.99 ↔ Gelenkbiopsie an anderer, bezeichneter Lokalisation, sonstige
80.19.91 ↔ Arthroskopische Arthrotomie an anderer bezeichneter Lokalisation, Entfernung freier Gelenkkörper	80.40 ↔ Durchtrennung von Gelenkskapsel, Ligament oder Knorpel, ohne Angabe der Lokalisation
80.19.92 ↔ Arthroskopische Arthrotomie an anderer bezeichneter Lokalisation, Einlegen oder Entfernen eines Medikamententrägers	80.41.00 ↔ Durchtrennung von Gelenkskapsel, Ligament oder Knorpel an der Schulter, n.n.bez.
80.19.93 ↔ Arthrotomie an anderer bezeichneter Lokalisation, Gelenkspülung mit Drainage	80.41.10 ↔ Durchtrennung von Gelenkskapsel, Ligament oder Knorpel am Humeroglenoidalgelenk
80.19.94 ↔ Arthrotomie an anderer bezeichneter Lokalisation, Entfernung freier Gelenkkörper	80.41.20 ↔ Durchtrennung von Gelenkskapsel, Ligament oder Knorpel am Akromioklavikulargelenk
80.19.99 ↔ Sonstige Arthrotomie an anderer bezeichneter Lokalisation, sonstige	80.41.99 ↔ Durchtrennung von Gelenkskapsel, Ligament oder Knorpel an der Schulter, sonstige
80.21 ↔ Arthroskopie der Schulter	80.42 ↔ Durchtrennung von Gelenkskapsel, Ligament oder Knorpel am Ellenbogen
80.22 ↔ Arthroskopie des Ellenbogens	80.43.00 ↔ Durchtrennung von Gelenkskapsel, Ligament oder Knorpel am Handgelenk, n.n.bez.
80.23 ↔ Arthroskopie des Handgelenks	80.43.10 ↔ Durchtrennung von Gelenkskapsel, Ligament oder Knorpel am Handgelenk, Durchtrennung der Bänder der Handwurzel
80.24 ↔ Arthroskopie von Hand- und Finger	80.43.99 ↔ Durchtrennung von Gelenkskapsel, Ligament oder Knorpel am Handgelenk, sonstige
80.25 ↔ Arthroskopie der Hüfte	80.44.00 ↔ Durchtrennung von Gelenkskapsel, Ligament oder Knorpel an Hand und Fingern, n.n.bez.
80.26 ↔ Arthroskopie des Knies	80.44.10 ↔ Durchtrennung von Gelenkskapsel, Ligament oder Knorpel, Durchtrennung der Bänder der Mittelhand
80.27 ↔ Arthroskopie des Sprunggelenks	80.44.11 ↔ Durchtrennung von Gelenkskapsel, Ligament oder Knorpel, Durchtrennung des Retinakulum flexorum
80.28 ↔ Arthroskopie von Fuss- und Zehen	80.44.99 ↔ Durchtrennung von Gelenkskapsel, Ligament oder Knorpel an Hand und Fingern, sonstige
80.29.10 ↔ Diagnostische Arthroskopie des Kiefergelenkes	80.45 ↔ Durchtrennung von Gelenkskapsel, Ligament oder Knorpel an der Hüfte
80.29.11 ↔ Diagnostische Arthroskopie eines Thoraxgelenkes	80.46.00 ↔ Durchtrennung von Gelenkskapsel, Ligament oder Knorpel am Knie, n.n.bez.
80.29.99 ↔ Arthroskopie an anderer bezeichneter Lokalisation, sonstige	80.46.10 ↔ Durchtrennung von Gelenkskapsel, Ligament oder Knorpel am Kniegelenk
80.31.00 ↔ Gelenkbiopsie an der Schulter, n.n.bez.	80.46.20 ↔ Durchtrennung von Gelenkskapsel, Ligament oder Knorpel am proximalen Tibiofibulargelenk
80.31.20 ↔ Arthroskopische Gelenkbiopsie an der Schulter	80.46.99 ↔ Durchtrennung von Gelenkskapsel, Ligament oder Knorpel am Knie, sonstige
80.31.30 ↔ Offene Gelenkbiopsie an der Schulter	80.47.10 ↔ Durchtrennung von Gelenkskapsel, Ligament oder Knorpel am oberen Sprunggelenk
80.31.99 ↔ Gelenkbiopsie an der Schulter, sonstige	80.47.20 ↔ Durchtrennung von Gelenkskapsel, Ligament oder Knorpel am unteren Sprunggelenk
80.32.00 ↔ Gelenkbiopsie am Ellenbogen, n.n.bez.	80.47.99 ↔ Durchtrennung von Gelenkskapsel, Ligament oder Knorpel am Sprunggelenk, sonstige
80.32.20 ↔ Arthroskopische Gelenkbiopsie am Ellenbogen	80.48.00 ↔ Durchtrennung von Gelenkskapsel, Ligament oder Knorpel an Fuss und Zehen, n.n.bez.
80.32.30 ↔ Offene Gelenkbiopsie am Ellenbogen	80.48.10 ↔ Durchtrennung von Gelenkskapsel, Ligament oder Knorpel am Metatarsophalangealgelenk
80.32.99 ↔ Gelenkbiopsie am Ellenbogen, sonstige	80.48.20 ↔ Durchtrennung von Gelenkskapsel, Ligament oder Knorpel an einem Zehengelenk
80.33.00 ↔ Gelenkbiopsie am Handgelenk, n.n.bez.	80.48.99 ↔ Durchtrennung von Gelenkskapsel, Ligament oder Knorpel an Fuss und Zehen, sonstige
80.33.20 ↔ Arthroskopische Gelenkbiopsie am Handgelenk	80.49.10 ↔ Durchtrennung von Gelenkskapsel, Ligament oder Knorpel am Sternoklavikulargelenk
80.33.30 ↔ Offene Gelenkbiopsie am Handgelenk	
80.33.99 ↔ Gelenkbiopsie am Handgelenk, sonstige	
80.34.00 ↔ Gelenkbiopsie an Hand und Finger, n.n.bez.	
80.34.20 ↔ Arthroskopische Gelenkbiopsie an Hand und Finger	
80.34.30 ↔ Offene Gelenkbiopsie an Hand und Finger	
80.34.99 ↔ Gelenkbiopsie an Hand und Finger, sonstige	
80.35.00 ↔ Gelenkbiopsie an der Hüfte, n.n.bez.	
80.35.20 ↔ Arthroskopische Gelenkbiopsie an der Hüfte	
80.35.30 ↔ Offene Gelenkbiopsie an der Hüfte	
80.35.99 ↔ Gelenkbiopsie an der Hüfte, sonstige	
80.36.00 ↔ Gelenkbiopsie am Knie, n.n.bez.	
80.36.20 ↔ Arthroskopische Gelenkbiopsie am Knie	
80.36.30 ↔ Offene Gelenkbiopsie am Knie	
80.36.99 ↔ Gelenkbiopsie am Knie, sonstige	
80.37.00 ↔ Gelenkbiopsie am Sprunggelenk, n.n.bez.	

80.49.20 ↔	Durchtrennung von Gelenkscapsel, Ligament oder Knorpel am Iliosakralgelenk	80.82.00 ↔	Sonstige lokale Exzision oder Destruktion einer Gelenkläsion am Ellenbogen, n.n.bez.
80.49.30 ↔	Durchtrennung von Gelenkscapsel, Ligament oder Knorpel an der Symphyse	80.82.10 ↔	Arthroskopische lokale Exzision oder Destruktion einer Gelenkläsion am Ellenbogen
80.6X.00 ↔	Menishektomie am Knie, n.n.bez.	80.82.11 ↔	Débridement am Ellenbogengelenk
80.6X.10 ↔	Menishektomie am Knie, arthroskopisch, partiell	80.82.12 ↔	Zystenexstirpation am Ellenbogengelenk
80.6X.11 ↔	Menishektomie am Knie, arthroskopisch, total	80.82.99 ↔	Sonstige lokale Exzision oder Destruktion einer Gelenkläsion am Ellenbogen, sonstige
80.6X.20 ↔	Menishektomie am Knie, offen chirurgisch, partiell	80.83.00 ↔	Sonstige lokale Exzision oder Destruktion einer Gelenkläsion am Handgelenk, n.n.bez.
80.6X.21 ↔	Menishektomie am Knie, offen chirurgisch, total	80.83.10 ↔	Arthroskopische lokale Exzision oder Destruktion einer Gelenkläsion am Handgelenk
80.6X.99 ↔	Menishektomie am Knie, sonstige	80.83.11 ↔	Débridement am Handgelenk
80.71.00 ↔	Synovektomie an der Schulter, n.n.bez.	80.83.12 ↔	Zystenexstirpation am Handgelenk
80.71.10 ↔	Synovektomie am Humeroglenoidgelenk	80.83.99 ↔	Sonstige lokale Exzision oder Destruktion einer Gelenkläsion am Handgelenk, sonstige
80.71.11 ↔	Synovektomie am Akromioklavikulargelenk	80.84.00 ↔	Sonstige lokale Exzision oder Destruktion einer Gelenkläsion an Hand und Finger, n.n.bez.
80.71.99 ↔	Synovektomie an der Schulter, sonstige	80.84.10 ↔	Débridement an Gelenken der Handwurzel
80.72.00 ↔	Synovektomie am Ellenbogen, n.n.bez.	80.84.20 ↔	Débridement an sonstigen Gelenken der Hand und Finger
80.72.10 ↔	Arthroskopische Synovektomie am Ellenbogen	80.84.99 ↔	Sonstige lokale Exzision oder Destruktion einer Gelenkläsion an Hand und Finger, sonstige
80.72.20 ↔	Offene Synovektomie am Ellenbogen	80.85.00 ↔	Sonstige lokale Exzision oder Destruktion einer Gelenkläsion an der Hüfte, n.n.bez.
80.72.99 ↔	Synovektomie am Ellenbogen, sonstige	80.85.10 ↔	Arthroskopische lokale Exzision oder Destruktion einer Gelenkläsion an der Hüfte
80.73.00 ↔	Synovektomie am Handgelenk, n.n.bez.	80.85.11 ↔	Débridement am Hüftgelenk
80.73.10 ↔	Arthroskopische Synovektomie am Handgelenk	80.85.12 ↔	Zystenexstirpation am Hüftgelenk
80.73.20 ↔	Offene Synovektomie am Handgelenk	80.85.21 ↔	Taillierung, Osteochondroplastik am Schenkelhals, arthroskopisch
80.73.99 ↔	Synovektomie am Handgelenk, sonstige	80.85.22 ↔	Taillierung, Osteochondroplastik am Schenkelhals, offen chirurgisch
80.74.10 ↔	Synovektomie an Hand und Finger	80.85.99 ↔	Sonstige lokale Exzision oder Destruktion einer Gelenkläsion an der Hüfte, sonstige
80.74.99 ↔	Synovektomie an Hand und Finger, sonstige	80.86.00 ↔	Sonstige lokale Exzision oder Destruktion einer Gelenkläsion am Knie, n.n.bez.
80.75.00 ↔	Synovektomie an der Hüfte, n.n.bez.	80.86.10 ↔	Arthroskopische lokale Exzision oder Destruktion am Kniegelenk
80.75.10 ↔	Arthroskopische Synovektomie an der Hüfte	80.86.11 ↔	Débridement am Kniegelenk
80.75.20 ↔	Offene Synovektomie an der Hüfte	80.86.12 ↔	Zystenexstirpation am Kniegelenk
80.75.99 ↔	Synovektomie an der Hüfte, sonstige	80.86.13 ↔	Exzision eines Meniskusganglions am Kniegelenk
80.76.00 ↔	Synovektomie am Knie, n.n.bez.	80.86.99 ↔	Sonstige lokale Exzision oder Destruktion einer Gelenkläsion am Knie, sonstige
80.76.10 ↔	Arthroskopische Synovektomie am Kniegelenk	80.87.00 ↔	Sonstige lokale Exzision oder Destruktion einer Gelenkläsion am Sprunggelenk, n.n.bez.
80.76.11 ↔	Arthroskopische Synovektomie am proximalen Tibiofibulargelenk	80.87.10 ↔	Arthroskopische lokale Exzision oder Destruktion einer Gelenkläsion am oberen Sprunggelenk
80.76.20 ↔	Offene Synovektomie am Kniegelenk	80.87.11 ↔	Débridement am oberen Sprunggelenk
80.76.21 ↔	Offene Synovektomie am proximalen Tibiofibulargelenk	80.87.12 ↔	Zystenexstirpation am oberen Sprunggelenk
80.76.99 ↔	Synovektomie am Knie, sonstige	80.87.19 ↔	Sonstige lokale Exzision oder Destruktion einer Gelenkläsion am oberen Sprunggelenk
80.77.10 ↔	Arthroskopische Synovektomie am oberen Sprunggelenk	80.87.20 ↔	Arthroskopische lokale Exzision oder Destruktion einer Gelenkläsion am unteren Sprunggelenk
80.77.11 ↔	Arthroskopische Synovektomie am unteren Sprunggelenk	80.87.21 ↔	Débridement am unteren Sprunggelenk
80.77.20 ↔	Offene Synovektomie am oberen Sprunggelenk	80.87.22 ↔	Zystenexstirpation am unteren Sprunggelenk
80.77.21 ↔	Offene Synovektomie am unteren Sprunggelenk	80.87.29 ↔	Sonstige lokale Exzision oder Destruktion einer Gelenkläsion am unteren Sprunggelenk
80.77.99 ↔	Synovektomie am Sprunggelenk, sonstige	80.87.99 ↔	Sonstige lokale Exzision oder Destruktion einer Gelenkläsion am Sprunggelenk, sonstige
80.78.00 ↔	Synovektomie an Fuss und Zehen, n.n.bez.	80.88.00 ↔	Sonstige lokale Exzision oder Destruktion einer Gelenkläsion an Fuss und Zehen, n.n.bez.
80.78.10 ↔	Arthroskopische Synovektomie am Tarsometatarsalgelenk	80.88.10 ↔	Arthroskopische lokale Exzision oder Destruktion einer Gelenkläsion an Fuss und Zehen
80.78.11 ↔	Arthroskopische Synovektomie am Metatarsophalangealgelenk	80.88.20 ↔	Débridement am Metatarsophalangealgelenk
80.78.19 ↔	Sonstige arthroskopische Synovektomie an Fuss und Zehen	80.88.21 ↔	Zystenexstirpation am Metatarsophalangealgelenk
80.78.20 ↔	Offene Synovektomie am Tarsometatarsalgelenk	80.88.29 ↔	Sonstige lokale Exzision oder Destruktion am Metatarsophalangealgelenk
80.78.21 ↔	Offene Synovektomie am Metatarsophalangealgelenk	80.88.30 ↔	Débridement an Zehengelenken
80.78.29 ↔	Sonstige offene Synovektomie an Fuss und Zehen	80.88.40 ↔	Débridement an sonstigen Fussgelenken
80.78.99 ↔	Synovektomie an Fuss und Zehen, sonstige		
80.79.10 ↔	Arthroskopische Synovektomie am Sternoklavikulargelenk		
80.79.11 ↔	Arthroskopische Synovektomie am Iliosakralgelenk		
80.79.20 ↔	Offene Synovektomie am Sternoklavikulargelenk		
80.79.21 ↔	Offene Synovektomie am Iliosakralgelenk		
80.79.22 ↔	Offene Synovektomie an der Symphyse		
80.81.10 ↔	Débridement am Humeroglenoidgelenk		
80.81.11 ↔	Zystenexstirpation am Humeroglenoidgelenk		
80.81.19 ↔	Sonstige lokale Exzision oder Destruktion am Humeroglenoidgelenk		
80.81.20 ↔	Débridement am Akromioklavikulargelenk		
80.81.21 ↔	Zystenexstirpation am Akromioklavikulargelenk		
80.81.29 ↔	Sonstige lokale Exzision oder Destruktion am Akromioklavikulargelenk		
80.81.99 ↔	Sonstige lokale Exzision oder Destruktion einer Gelenkläsion an der Schulter, sonstige		

80.88.50 ↔ Zystenexstirpation an sonstigen Gelenken von Fuss und Zehen	80.99.21 ↔ Sonstige Exzision am Iliosakralgelenk
80.88.59 ↔ Sonstige lokale Exzision oder Destruktion an sonstigen Gelenken von Fuss und Zehen	80.99.30 ↔ Arthroskopische Exzision an der Symphyse
80.88.99 ↔ Sonstige lokale Exzision oder Destruktion einer Gelenkläsion an Fuss und Zehen, sonstige	80.99.31 ↔ Sonstige Exzision an der Symphyse
80.89.00 ↔ Sonstige lokale Exzision oder Destruktion einer Gelenkläsion an anderer bezeichneter Lokalisation, n.n.bez.	81.11 ↔ Arthrodesse am Sprunggelenk
80.89.10 ↔ Arthroskopische lokale Exzision oder Destruktion einer Gelenkläsion am Sternoklavikulargelenk	81.12.10 ↔ Arthrodesse oberes Sprunggelenk mit unterem Sprunggelenk
80.89.11 ↔ Débridement am Sternoklavikulargelenk	81.12.11 ↔ Arthrodesse oberes Sprunggelenk mit unterem Sprunggelenk und Chopartgelenk
80.89.12 ↔ Zystenexstirpation am Sternoklavikulargelenk	81.12.12 ↔ Arthrodesse unteres Sprunggelenk, zwei Sprunggelenkskammern
80.89.19 ↔ Sonstige lokale Exzision oder Destruktion am Sternoklavikulargelenk	81.12.13 ↔ Arthrodesse unteres Sprunggelenk, drei Sprunggelenkskammern
80.89.20 ↔ Arthroskopische lokale Exzision oder Destruktion einer Gelenkläsion am Iliosakralgelenk	81.12.99 ↔ Arthrodesse Double, sonstige
80.89.21 ↔ Débridement am Iliosakralgelenk	81.13 ↔ Subtalare Arthrodesse
80.89.22 ↔ Zystenexstirpation am Iliosakralgelenk	81.14 ↔ Mediotarsale Arthrodesse
80.89.29 ↔ Sonstige lokale Exzision oder Destruktion am Iliosakralgelenk	81.15 ↔ Tarsometatarsale Arthrodesse
80.89.30 ↔ Débridement an der Symphyse	81.16 ↔ Metatarsophalangeale Arthrodesse
80.89.31 ↔ Zystenexstirpation an der Symphyse	81.17 ↔ Sonstige Arthrodesse am Fuss
80.89.39 ↔ Sonstige lokale Exzision oder Destruktion an der Symphyse	81.18 ↔ Arthrorise am subtalaren Gelenk
80.89.40 ↔ Arthroskopische lokale Exzision oder Destruktion einer Gelenkläsion an anderer bezeichneter Lokalisation	81.21 ↔ Hüft-Arthrodesse
80.91.10 ↔ Arthroskopische Exzision am Humeroglenoidalgelenk	81.22 ↔ Knie-Arthrodesse
80.91.11 ↔ Sonstige Exzision am Humeroglenoidalgelenk	81.23 ↔ Schulter-Arthrodesse
80.91.20 ↔ Arthroskopische Exzision am Akromioklavikulargelenk	81.24 ↔ Ellenbogen-Arthrodesse
80.91.21 ↔ Sonstige Exzision am Akromioklavikulargelenk	81.25.09 ↔ Arthrodesse am Radiokarpalgelenk, sonstige
80.92.10 ↔ Arthroskopische Exzision am Ellenbogen	81.25.11 ↔ Arthrodesse am Radiokarpalgelenk, vollständig
80.92.11 ↔ Entnahme eines Knorpeltransplantates am Ellenbogengelenk	81.25.21 ↔ Arthrodesse am Radiokarpalgelenk, Teilarthrodese
80.93.11 ↔ Entnahme eines Knorpeltransplantates am Handgelenk	81.26.09 ↔ Arthrodesse am Karpometakarpalgelenk, sonstige
80.93.12 ↔ Resektion des Discus triangularis am Handgelenk	81.26.11 ↔ Arthrodesse am Karpometakarpalgelenk, intrakarpale Arthrodesse
80.93.13 ↔ Exzision von Bändern am Handgelenk	81.27 ↔ Arthrodesse am Metakarpophalangealgelenk
80.94.11 ↔ Exzision von Bändern an den Karpometakarpalgelenken	81.28 ↔ Interphalangeal-Arthrodesse
80.94.12 ↔ Exzision von Bändern von anderen Gelenken der Hand und Finger	81.29.10 ↔ Arthrodesse am Iliosakralgelenk
80.95.10 ↔ Arthroskopische Exzision am Hüftgelenk	81.29.20 ↔ Arthrodesse an der Symphyse
80.95.11 ↔ Entnahme eines Knorpeltransplantates am Hüftgelenk	81.29.99 ↔ Arthrodesse an anderen näher bezeichneten Gelenken, sonstige
80.95.99 ↔ Sonstige Exzision am Hüftgelenk, sonstige	81.40.00 ↔ Rekonstruktion am Hüftgelenk, n.n.bez.
80.96.10 ↔ Arthroskopische Exzision am Kniegelenk	81.40.10 ↔ Refixation eines osteochondralen Fragmentes am Hüftgelenk, arthroskopisch
80.96.20 ↔ Entnahme eines Knorpeltransplantates am Kniegelenk, arthroskopisch	81.40.11 ↔ Refixation eines osteochondralen Fragmentes am Hüftgelenk, offen chirurgisch
80.96.21 ↔ Entnahme eines Knorpeltransplantates am Kniegelenk, offen chirurgisch	81.40.16 ↔ Knorpelglättung am Hüftgelenk, arthroskopisch
80.97.10 ↔ Arthroskopische Exzision am oberen Sprunggelenk	81.40.17 ↔ Knorpelglättung am Hüftgelenk, offen chirurgisch
80.97.11 ↔ Sonstige Exzision am oberen Sprunggelenk	81.40.18 ↔ Subchondrale Knocheneröffnung am Hüftgelenk, arthroskopisch
80.97.20 ↔ Arthroskopische Exzision am unteren Sprunggelenk	81.40.19 ↔ Subchondrale Knocheneröffnung am Hüftgelenk, offen chirurgisch
80.97.21 ↔ Sonstige Exzision am unteren Sprunggelenk	81.40.20 ↔ Subchondrale Knocheneröffnung am Hüftgelenk mit Einbringen eines azellulären Implantats, arthroskopisch
80.97.30 ↔ Entnahme eines Knorpeltransplantates am Sprunggelenk	81.40.21 ↔ Subchondrale Knocheneröffnung am Hüftgelenk mit Einbringen eines azellulären Implantats, offen chirurgisch
80.97.99 ↔ Sonstige Exzision am Sprunggelenk, sonstige	81.40.30 ↔ Arthroplastik am Hüftgelenk mit Osteotomie des Beckens, sonstige Osteotomie
80.98.10 ↔ Arthroskopische Exzision an Fuss- und Zehengelenken	81.40.31 ↔ Arthroplastik am Hüftgelenk mit Osteotomie des Beckens, Tripelosteotomie
80.98.11 ↔ Sonstige Exzision am Metatarsophalangealgelenk	81.40.32 ↔ Pfannendachplastik am Hüftgelenk
80.98.12 ↔ Sonstige Exzision an sonstigen Fussgelenken	81.40.33 ↔ Girdlestone-Resektion am Hüftgelenk, primär
80.98.13 ↔ Sonstige Exzision an Zehengelenken	81.40.34 ↔ Rekonstruktion des Labrum acetabulare, offen chirurgisch
80.98.99 ↔ Sonstige Exzision an Fuss- und Zehengelenk, sonstige	81.40.35 ↔ Rekonstruktion des Labrum acetabulare, arthroskopisch
80.99.10 ↔ Arthroskopische Exzision am Sternoklavikulargelenk	81.40.99 ↔ Rekonstruktion am Hüftgelenk, sonstige
80.99.11 ↔ Sonstige Exzision am Sternoklavikulargelenk	81.42 ↔ Five-in-one Rekonstruktion am Kniegelenk
80.99.20 ↔ Arthroskopische Exzision am Iliosakralgelenk	81.43 ↔ Rekonstruktion am Kniegelenk nach unhappy triad
	81.44.10 ↔ Stabilisierung der Patella, Retinakulumspaltung, lateral
	81.44.11 ↔ Stabilisierung der Patella, Retinakulumspaltung, lateral mit Zügelungsoperation
	81.44.12 ↔ Stabilisierung der Patella, Verlagerung des Patellarsehnenansatzes

81.44.13 ↔	Stabilisierung der Patella, Verlagerung des Patellarsehnenansatzes mit Knochenspan	81.47.31 ↔	Sonstige Bandplastik am Kniegelenk, offen chirurgisch
81.44.14 ↔	Stabilisierung der Patella mittels MPFL (Mediales Patello-Femorales Ligament)-Plastik	81.47.40 ↔	Sonstige Rekonstruktion am Kniegelenk, Patella und ihr Halteapparat
81.44.99 ↔	Stabilisierung der Patella, sonstige	81.47.60 ↔	Trochleaplastik am Kniegelenk mit Arthrotomie, Osteotomie des distalen Femurs mit oder ohne subchondraler Spongiosaplastik
81.45.10 ↔	Rekonstruktion des vorderen Kreuzbandes mit autogener Patellarsehne, arthroskopisch	81.47.90 ↔	Sonstige Rekonstruktion am Kniegelenk, arthroskopisch
81.45.11 ↔	Rekonstruktion des hinteren Kreuzbandes mit autogener Patellarsehne, arthroskopisch	81.47.99 ↔	Sonstige Rekonstruktion am Kniegelenk, sonstige
81.45.12 ↔	Rekonstruktion des vorderen Kreuzbandes mit Semitendinosus- und/oder Gracilis-Sehne, arthroskopisch	81.49.10 ↔	Refixation eines osteochondralen Fragmentes, oberes Sprunggelenk, arthroskopisch
81.45.13 ↔	Rekonstruktion des hinteren Kreuzbandes mit Semitendinosus- und/oder Gracilis-Sehne, arthroskopisch	81.49.11 ↔	Refixation eines osteochondralen Fragmentes, oberes Sprunggelenk, offen chirurgisch
81.45.14 ↔	Rekonstruktion des vorderen Kreuzbandes mit alloplastischem Bandersatz und alloplastischer Bandunterstützung, arthroskopisch	81.49.12 ↔	Refixation eines osteochondralen Fragmentes, unteres Sprunggelenk, arthroskopisch
81.45.19 ↔	Sonstige Rekonstruktion an den Kreuzbändern, arthroskopisch	81.49.13 ↔	Refixation eines osteochondralen Fragmentes, unteres Sprunggelenk, offen chirurgisch
81.45.20 ↔	Rekonstruktion des vorderen Kreuzbandes mit autogener Patellarsehne, offen chirurgisch	81.49.26 ↔	Subchondrale Knocheneröffnung, oberes Sprunggelenk, arthroskopisch
81.45.21 ↔	Rekonstruktion des hinteren Kreuzbandes mit autogener Patellarsehne, offen chirurgisch	81.49.27 ↔	Subchondrale Knocheneröffnung, oberes Sprunggelenk, offen chirurgisch
81.45.22 ↔	Rekonstruktion des vorderen Kreuzbandes mit Semitendinosus- und/oder Gracilis-Sehne, offen chirurgisch	81.49.28 ↔	Subchondrale Knocheneröffnung, unteres Sprunggelenk, arthroskopisch
81.45.23 ↔	Rekonstruktion des hinteren Kreuzbandes mit Semitendinosus- und/oder Gracilis-Sehne, offen chirurgisch	81.49.29 ↔	Subchondrale Knocheneröffnung, unteres Sprunggelenk, offen chirurgisch
81.45.24 ↔	Rekonstruktion des vorderen Kreuzbandes mit alloplastischem Bandersatz und alloplastischer Bandunterstützung, offen chirurgisch	81.49.30 ↔	Subchondrale Knocheneröffnung mit Einbringen eines azellulären Implantats, oberes Sprunggelenk, arthroskopisch
81.45.29 ↔	Sonstige Rekonstruktion an den Kreuzbändern, offen chirurgisch	81.49.31 ↔	Subchondrale Knocheneröffnung mit Einbringen eines azellulären Implantats, unteres Sprunggelenk, arthroskopisch
81.45.99 ↔	Sonstige Rekonstruktion an den Kreuzbändern, sonstige	81.49.32 ↔	Resektionsarthroplastik am Sprunggelenk
81.46 ↔	Sonstige Rekonstruktion am Kollateralband	81.49.33 ↔	Refixation und Plastik am Kapselbandapparat des oberen Sprunggelenkes
81.47.10 ↔	Refixation eines osteochondralen Fragmentes am Kniegelenk	81.49.34 ↔	Subchondrale Knocheneröffnung mit Einbringen eines azellulären Implantats, oberes Sprunggelenk, offen chirurgisch
81.47.11 ↔	Refixation eines osteochondralen Fragmentes am Kniegelenk, arthroskopisch	81.49.35 ↔	Subchondrale Knocheneröffnung mit Einbringen eines azellulären Implantats, unteres Sprunggelenk, offen chirurgisch
81.47.12 ↔	Subchondrale Spongiosaplastik am Kniegelenk	81.49.99 ↔	Sonstige Rekonstruktion am Sprunggelenk, sonstige
81.47.13 ↔	Subchondrale Spongiosaplastik am Kniegelenk, arthroskopisch	81.51.00 ↔	Implantation einer Totalendoprothese des Hüftgelenks, n.n.bez.
81.47.14 ↔	Meniskusrefixation, offen chirurgisch	81.51.11 ↔	Erstimplantation einer Totalendoprothese des Hüftgelenks
81.47.15 ↔	Meniskusrefixation, arthroskopisch	81.51.12 ↔	Erstimplantation einer Totalendoprothese des Hüftgelenks, Sonderprothese
81.47.16 ↔	Meniskustransplantation	81.51.13 ↔	Erstimplantation einer Oberflächenersatzprothese
81.47.19 ↔	Knöcherner Refixation eines Kreuzbandes, offen chirurgisch	81.51.19 ↔	Erstimplantation einer Totalendoprothese des Hüftgelenks, sonstige
81.47.20 ↔	Knöcherner Refixation eines Kreuzbandes, arthroskopisch	81.51.21 ↔	Implantation einer Totalendoprothese des Hüftgelenks bei einem Prothesenwechsel
81.47.21 ↔	Knorpelglättung am Kniegelenk, offen chirurgisch	81.51.22 ↔	Implantation einer Totalendoprothese des Hüftgelenks, Sonderprothese bei einem Prothesenwechsel
81.47.22 ↔	Knorpelglättung am Kniegelenk, arthroskopisch	81.51.23 ↔	Implantation einer Oberflächenersatzprothese bei einem Prothesenwechsel
81.47.23 ↔	Subchondrale Knocheneröffnung am Kniegelenk, offen chirurgisch	81.51.29 ↔	Implantation einer Totalendoprothese des Hüftgelenks bei einem Prothesenwechsel, sonstige
81.47.24 ↔	Subchondrale Knocheneröffnung am Kniegelenk, arthroskopisch	81.52.00 ↔	Implantation einer Teilprothese des Hüftgelenks, Implantation von Teilkomponenten einer Hüftendoprothese, n.n.bez.
81.47.25 ↔	Subchondrale Knocheneröffnung am Kniegelenk mit Einbringen eines azellulären Implantats, arthroskopisch	81.52.21 ↔	Erstimplantation einer Monokopfprothese
81.47.26 ↔	Implantation eines patientenindividuellen metallischen Knorpelersatzes am Kniegelenk	81.52.22 ↔	Erstimplantation einer Duokopfprothese
81.47.27 ↔	Resektionsarthroplastik am Kniegelenk	81.52.29 ↔	Erstimplantation einer Teilprothese des Hüftgelenks, sonstige
81.47.28 ↔	Subchondrale Knocheneröffnung am Kniegelenk mit Einbringen eines azellulären Implantats, offen chirurgisch	81.52.31 ↔	Erstimplantation einer Stütz- resp. Pfannendachschale einer Hüftendoprothese
81.47.2A ↔	Implantation eines nicht-patientenindividuellen metallischen Knorpelersatzes am Kniegelenk	81.52.39 ↔	Erstimplantation einer Teilkomponente einer Hüftendoprothese, sonstige
81.47.30 ↔	Sonstige Refixation und Naht am Kapselbandapparat des Kniegelenks		

81.52.41 ↔	Implantation einer Monokopfprothese bei einem Prothesenwechsel	81.54.45 ↔	Implantation der Tibia- oder Femurkomponenten, sowie des Inlays einer Sonder-Totalendoprothese oder einer achsengeführten Totalendoprothese des Knies, bei einem Wechsel
81.52.42 ↔	Implantation einer Duokopfprothese bei einem Prothesenwechsel	81.54.46 ↔	Implantation eines isolierten Ersatzes der femoralen Gleitfläche bei einem Wechsel
81.52.49 ↔	Implantation einer Teilprothese des Hüftgelenks bei einem Prothesenwechsel, sonstige	81.54.47 ↔	Implantation eines kondylären Femurschilds mit Patella-Rückflächenersatz bei einem Wechsel
81.52.51 ↔	Implantation einer Stütz- resp. Pfannendachschale einer Hüftendoprothese bei einem Wechsel	81.54.49 ↔	Implantation von Teilkomponenten einer Knieendoprothese bei einem Wechsel, sonstige
81.52.52 ↔	Implantation des Inlays einer Hüftendoprothese bei einem Wechsel	81.55 ↔	Revision ohne Ersatz einer Knieendoprothese
81.52.53 ↔	Implantation des Kopfs einer Hüftendoprothese bei einem Wechsel	81.56 ↔	Totalprothese des oberen Sprunggelenks
81.52.54 ↔	Implantation von Kopf sowie Inlay einer Hüftendoprothese bei einem Wechsel	81.57.00 ↔	Gelenkersatz an Fuss und Zehen, n.n.bez.
81.52.55 ↔	Implantation von Kopf, Inlay sowie Pfanne einer Hüftendoprothese bei einem Wechsel	81.57.10 ↔	Gelenkersatz an Fuss und Zehen, Fusswurzelendoprothese
81.52.56 ↔	Implantation von Inlay sowie Pfanne einer Hüftendoprothese bei einem Wechsel	81.57.11 ↔	Gelenkersatz an Fuss und Zehen, Vorfuss- oder Zehenendoprothese
81.52.57 ↔	Implantation von Stütz- resp. Pfannendachschale sowie Pfanne einer Hüftendoprothese bei einem Wechsel	81.57.99 ↔	Gelenkersatz an Fuss und Zehen, sonstige
81.52.58 ↔	Implantation von Stütz- resp. Pfannendachschale, Pfanne sowie Kopf einer Hüftendoprothese bei einem Wechsel	81.59.10 ↔	Revision des Gelenkersatzes der unteren Extremitäten, ohne Wechsel
81.52.59 ↔	Implantation von Teilkomponenten einer Hüftendoprothese bei einem Wechsel, sonstige	81.59.11 ↔	Revision und Wechsel einer Sprunggelenkendoprothese
81.52.5A ↔	Implantation von Schaft sowie Kopf einer Hüftendoprothese bei einem Wechsel	81.59.12 ↔	Revision und Wechsel einer Fusswurzelendoprothese
81.52.5B ↔	Implantation von Schaft, Kopf sowie Inlay einer Hüftendoprothese bei einem Wechsel	81.59.13 ↔	Revision und Wechsel einer Vorfuss- oder Zehenendoprothese
81.53 ↔	Revision ohne Ersatz einer Hüftendoprothese	81.71.00 ↔	Arthroplastik mit Implantat am Metakarpophalangeal- und Interphalangealgelenk, n.n.bez.
81.54.00 ↔	Implantation einer Endoprothese des Kniegelenks, n.n.bez.	81.71.10 ↔	Implantation einer sonstigen Fingergelenkendoprothese
81.54.21 ↔	Erstimplantation einer Standard-Totalendoprothese des Kniegelenks	81.71.99 ↔	Arthroplastik mit Implantat am Metakarpophalangeal- und Interphalangealgelenk, sonstige
81.54.22 ↔	Erstimplantation einer Sonder-Totalendoprothese des Kniegelenks	81.72 ↔	Arthroplastik ohne Implantat am Metakarpophalangeal- und Interphalangealgelenk
81.54.23 ↔	Erstimplantation einer achsengeführten Totalendoprothese des Kniegelenks	81.73 ↔	Totaler Handgelenkersatz
81.54.24 ↔	Erstimplantation einer unikondylären Schlittenprothese am Kniegelenk	81.74.00 ↔	Arthroplastik mit Implantat am Karpokarpal- oder Karpometakarpalgelenk, n.n.bez.
81.54.25 ↔	Erstimplantation einer bikondylären Schlittenprothese am Kniegelenk	81.74.10 ↔	Implantation einer Daumensattelgelenkendoprothese
81.54.26 ↔	Erstimplantation eines kondylären Femurschilds mit Patella-Rückflächenersatz	81.74.21 ↔	Arthroplastik mit Implantat am Radiokarpal- oder Karpokarpalgelenk
81.54.27 ↔	Erstimplantation eines Patella-Rückflächenersatzes	81.74.99 ↔	Arthroplastik mit Implantat am Karpokarpal- oder Karpometakarpalgelenk, sonstige
81.54.28 ↔	Erstimplantation eines isolierten Ersatzes der femoralen Gleitfläche	81.75 ↔	Arthroplastik ohne Implantat am Karpokarpal- oder Karpometakarpalgelenk
81.54.29 ↔	Erstimplantation einer Knieendoprothese, sonstige	81.79 ↔	Sonstige Rekonstruktion an Hand, Fingern und Handgelenk
81.54.31 ↔	Implantation einer Standard-Totalendoprothese des Kniegelenks bei einem Prothesenwechsel	81.80.00 ↔	Implantation Totalendoprothese Schultergelenk, n.n.bez.
81.54.32 ↔	Implantation einer Sonder-Totalendoprothese des Kniegelenks bei einem Prothesenwechsel	81.80.09 ↔	Implantation Totalendoprothese Schultergelenk, sonstige
81.54.33 ↔	Implantation einer achsengeführten Totalendoprothese des Kniegelenks bei einem Prothesenwechsel	81.80.11 ↔	Erstimplantation Totalendoprothese Schultergelenk, anatomisch
81.54.34 ↔	Implantation einer unikondylären Schlittenprothese bei einem Prothesenwechsel	81.80.12 ↔	Erstimplantation Totalendoprothese Schultergelenk, invers
81.54.35 ↔	Implantation einer bikondylären Schlittenprothese bei einem Prothesenwechsel	81.80.13 ↔	Erstimplantation Totalendoprothese Schultergelenk, Sonderprothese
81.54.39 ↔	Implantation einer Knieendoprothese bei einem Prothesenwechsel, sonstige	81.80.21 ↔	Implantation Totalendoprothese Schultergelenk, anatomisch, bei Prothesenwechsel
81.54.42 ↔	Implantation eines Patella-Rückflächenersatz bei einem Wechsel	81.80.22 ↔	Implantation Totalendoprothese Schultergelenk, invers, bei Prothesenwechsel
81.54.43 ↔	Implantation des Inlays einer Knieprothese bei einem Wechsel	81.80.23 ↔	Implantation Totalendoprothese Schultergelenk, Sonderprothese, bei Prothesenwechsel
81.54.44 ↔	Implantation der Tibia- oder Femurkomponenten, sowie des Inlays einer unikondylären, resp. bikondylären Schlittenprothese oder einer Standard-Totalendoprothese des Knies bei einem Wechsel	81.81.00 ↔	Implantation Partielle Prothese Schultergelenk, n.n.bez.
		81.81.09 ↔	Implantation Partielle Prothese Schultergelenk, sonstige
		81.81.11 ↔	Erstimplantation Oberflächenersatzprothese
		81.81.12 ↔	Erstimplantation Humeruskopfprothese

81.81.13 ↔	Erstimplantation Glenoidprothese	81.83.35 ↔	Subchondrale Knocheneröffnung mit Einbringen eines azellulären Implantats, Humeroglenoidalgeelenk, offen chirurgisch
81.81.21 ↔	Implantation Oberflächenersatzprothese, bei Prothesenwechsel	81.83.36 ↔	Subchondrale Knocheneröffnung mit Einbringen eines azellulären Implantats, Akromioklavikulargelenk, offen chirurgisch
81.81.22 ↔	Implantation Humeruskopfprothese, bei Prothesenwechsel	81.83.40 ↔	Resektionsarthroplastik am Schultergelenk
81.81.23 ↔	Implantation Glenoidprothese, bei Prothesenwechsel	81.83.51 ↔	Stabilisierung des Akromioklavikulargelenks durch Fixationsverfahren, arthroskopisch assistiert
81.81.31 ↔	Implantation Pfanne, Totalendoprothese Schultergelenk, bei Wechsel von Komponenten	81.83.99 ↔	Sonstiger Eingriff am Schultergelenk, sonstige
81.81.32 ↔	Implantation Pfanne sowie Inlay, Totalendoprothese Schultergelenk, bei Wechsel von Komponenten	81.84 ↔	Totalprothese des Ellenbogens
81.81.33 ↔	Implantation Inlay, Totalendoprothese Schultergelenk, bei Wechsel von Komponenten	81.85.00 ↔	Sonstige Rekonstruktion am Ellenbogen, n.n.bez.
81.81.34 ↔	Implantation Inlay sowie Kopf, Totalendoprothese Schultergelenk, bei Wechsel von Komponenten	81.85.10 ↔	Refixation eines osteochondralen Fragmentes am Ellenbogen, arthroskopisch
81.81.35 ↔	Implantation Inlay, Kopf sowie Schaft, Totalendoprothese Schultergelenk, bei Wechsel von Komponenten	81.85.11 ↔	Refixation eines osteochondralen Fragmentes am Ellenbogen, offen chirurgisch
81.82.00 ↔	Plastische Rekonstruktion und Refixation am Kapselbandapparat des Schultergelenks, n.n.bez.	81.85.18 ↔	Subchondrale Knocheneröffnung am Ellenbogen, arthroskopisch
81.82.09 ↔	Plastische Rekonstruktion und Refixation am Kapselbandapparat des Schultergelenks, sonstige	81.85.19 ↔	Subchondrale Knocheneröffnung am Ellenbogen, offen chirurgisch
81.82.31 ↔	Refixation des Labrum glenoidale, arthroskopisch	81.85.20 ↔	Subchondrale Knocheneröffnung am Ellenbogen mit Einbringen eines azellulären Implantats, arthroskopisch
81.82.32 ↔	Erweiterung des subakromialen Raumes, arthroskopisch	81.85.21 ↔	Resektionsarthroplastik am Ellenbogengelenk
81.82.33 ↔	Kapselraffung mit Fixation am Glenoid, arthroskopisch	81.85.30 ↔	Prothetischer Ersatz der distalen Humerusgelenkfläche
81.82.34 ↔	Implantation Ballon-Implantat als Abstandshalter am Schultergelenk, arthroskopisch	81.85.31 ↔	Sonstige Rekonstruktion am Ellenbogen, Radiuskopffprothese
81.82.35 ↔	Plastische Rekonstruktion der Rotatorenmanschette, arthroskopisch	81.85.99 ↔	Sonstige Rekonstruktion am Ellenbogen, sonstige
81.82.41 ↔	Refixation des Labrum glenoidale, offen chirurgisch	81.93.00 ↔	Naht an Kapsel oder Ligament der oberen Extremitäten, n.n.bez.
81.82.42 ↔	Vordere und hintere Pfannenrandplastik, Schultergelenk, offen chirurgisch	81.93.10 ↔	Naht des Bandapparates der Klavikula
81.82.43 ↔	Vordere und hintere Kapselplastik, Schultergelenk, offen chirurgisch	81.93.20 ↔	Naht des radioulnaren Ringbandes
81.82.44 ↔	Akromioplastik mit Durchtrennung des Ligamentum coracoacromiale, offen chirurgisch	81.93.21 ↔	Naht des distalen radioulnaren Bandapparates
81.82.45 ↔	Plastische Rekonstruktion der Rotatorenmanschette, offen chirurgisch	81.93.30 ↔	Naht an Kapsel oder Ligament der oberen Extremitäten, Handwurzel und Mittelhand
81.82.46 ↔	Plastische Rekonstruktion der Rotatorenmanschette, Transfer der Sehne des Musculus latissimus dorsi	81.93.99 ↔	Naht an Kapsel oder Ligament der oberen Extremitäten, sonstige
81.82.47 ↔	Plastische Rekonstruktion der Rotatorenmanschette, Transfer der Sehne des Musculus pectoralis major	81.94 ↔	Naht an Kapsel oder Ligament von Sprunggelenk oder Fuss
81.83.00 ↔	Sonstiger Eingriff am Schultergelenk, n.n.bez.	81.95.00 ↔	Naht an Kapsel oder Ligament der übrigen unteren Extremitäten, n.n.bez.
81.83.10 ↔	Refixation eines osteochondralen Fragmentes, Humeroglenoidalgeelenk, arthroskopisch	81.95.09 ↔	Naht an Kapsel oder Ligament der übrigen unteren Extremitäten, sonstige
81.83.11 ↔	Refixation eines osteochondralen Fragmentes, Humeroglenoidalgeelenk, offen chirurgisch	81.95.10 ↔	Naht des vorderen Kreuzbandes des Knies, arthroskopisch
81.83.12 ↔	Refixation eines osteochondralen Fragmentes, Akromioklavikulargelenk, arthroskopisch	81.95.11 ↔	Naht des vorderen Kreuzbandes des Knies, offen chirurgisch
81.83.13 ↔	Refixation eines osteochondralen Fragmentes, Akromioklavikulargelenk, offen chirurgisch	81.95.12 ↔	Naht des hinteren Kreuzbandes des Knies, arthroskopisch
81.83.22 ↔	Knorpelglättung, Humeroglenoidalgeelenk, arthroskopisch	81.95.13 ↔	Naht des hinteren Kreuzbandes des Knies, offen chirurgisch
81.83.23 ↔	Knorpelglättung, Humeroglenoidalgeelenk, offen chirurgisch	81.95.14 ↔	Naht des medialen Kapselbandapparates mit Einbezug des Meniskus, arthroskopisch
81.83.26 ↔	Subchondrale Knocheneröffnung, Humeroglenoidalgeelenk, arthroskopisch	81.95.15 ↔	Naht des medialen Kapselbandapparates mit Einbezug des Meniskus, offen chirurgisch
81.83.27 ↔	Subchondrale Knocheneröffnung, Humeroglenoidalgeelenk, offen chirurgisch	81.95.16 ↔	Naht des lateralen Kapselbandapparates des Knies, arthroskopisch
81.83.28 ↔	Subchondrale Knocheneröffnung, Akromioklavikulargelenk, arthroskopisch	81.95.17 ↔	Naht des lateralen Kapselbandapparates des Knies, offen chirurgisch
81.83.29 ↔	Subchondrale Knocheneröffnung, Akromioklavikulargelenk, offen chirurgisch	81.95.18 ↔	Naht des dorsalen Kapselbandapparates des Knies, offen chirurgisch
81.83.30 ↔	Subchondrale Knocheneröffnung mit Einbringen eines azellulären Implantats, Humeroglenoidalgeelenk, arthroskopisch	81.95.1A ↔	Naht des dorsalen Kapselbandapparates des Knies, arthroskopisch
81.83.31 ↔	Subchondrale Knocheneröffnung mit Einbringen eines azellulären Implantats, Akromioklavikulargelenk, arthroskopisch	81.96.10 ↔	Sonstige Rekonstruktion an Gelenken, Sternoklavikulargelenk, n.n.bez.
		81.96.11 ↔	Sonstige Rekonstruktion an Gelenken, Sternoklavikulargelenk, Refixation eines osteochondralen Fragmentes, arthroskopisch

- 81.96.12 ↔ Sonstige Rekonstruktion an Gelenken, Sternoklavikulargelenk, Refixation eines osteochondralen Fragmentes, offen chirurgisch
- 81.96.19 ↔ Sonstige Rekonstruktion an Gelenken, Sternoklavikulargelenk, sonstige
- 81.96.1A ↔ Sonstige Rekonstruktion an Gelenken, Sternoklavikulargelenk, Subchondrale Knocheneröffnung, arthroskopisch
- 81.96.1B ↔ Sonstige Rekonstruktion an Gelenken, Sternoklavikulargelenk, Subchondrale Knocheneröffnung, offen chirurgisch
- 81.96.1C ↔ Sonstige Rekonstruktion an Gelenken, Sternoklavikulargelenk, Subchondrale Knocheneröffnung mit Einbringen eines azellulären Implantats, arthroskopisch
- 81.96.20 ↔ Sonstige Rekonstruktion an Gelenken, Handgelenk, n.n.bez.
- 81.96.21 ↔ Sonstige Rekonstruktion an Gelenken, Handgelenk, Refixation eines osteochondralen Fragmentes, arthroskopisch
- 81.96.22 ↔ Sonstige Rekonstruktion an Gelenken, Handgelenk, Refixation eines osteochondralen Fragmentes, offen chirurgisch
- 81.96.29 ↔ Sonstige Rekonstruktion an Gelenken, Handgelenk, sonstige
- 81.96.2A ↔ Sonstige Rekonstruktion an Gelenken, Handgelenk, Subchondrale Knocheneröffnung, arthroskopisch
- 81.96.2B ↔ Sonstige Rekonstruktion an Gelenken, Handgelenk, Subchondrale Knocheneröffnung, offen chirurgisch
- 81.96.2C ↔ Sonstige Rekonstruktion an Gelenken, Handgelenk, Subchondrale Knocheneröffnung mit Einbringen eines azellulären Implantats, arthroskopisch
- 81.96.2D ↔ Sonstige Rekonstruktion an Gelenken, Handgelenk, Ulnakopfprothese
- 81.96.30 ↔ Sonstige Rekonstruktion an Gelenken, Iliosakralgelenk, n.n.bez.
- 81.96.31 ↔ Sonstige Rekonstruktion an Gelenken, Iliosakralgelenk, Refixation eines osteochondralen Fragmentes, arthroskopisch
- 81.96.32 ↔ Sonstige Rekonstruktion an Gelenken, Iliosakralgelenk, Refixation eines osteochondralen Fragmentes, offen chirurgisch
- 81.96.39 ↔ Sonstige Rekonstruktion an Gelenken, Iliosakralgelenk, sonstige
- 81.96.3A ↔ Sonstige Rekonstruktion an Gelenken, Iliosakralgelenk, Subchondrale Knocheneröffnung, arthroskopisch
- 81.96.3B ↔ Sonstige Rekonstruktion an Gelenken, Iliosakralgelenk, subchondrale Knocheneröffnung, offen chirurgisch
- 81.96.3C ↔ Sonstige Rekonstruktion an Gelenken, Iliosakralgelenk, subchondrale Knocheneröffnung mit Einbringen eines azellulären Implantats, arthroskopisch
- 81.96.40 ↔ Sonstige Rekonstruktion an Gelenken, Proximales Tibiofibulargelenk, n.n.bez.
- 81.96.41 ↔ Sonstige Rekonstruktion an Gelenken, Proximales Tibiofibulargelenk, Refixation eines osteochondralen Fragmentes, arthroskopisch
- 81.96.42 ↔ Sonstige Rekonstruktion an Gelenken, Proximales Tibiofibulargelenk, Refixation eines osteochondralen Fragmentes, offen chirurgisch
- 81.96.49 ↔ Sonstige Rekonstruktion an Gelenken, Proximales Tibiofibulargelenk, sonstige
- 81.96.4A ↔ Sonstige Rekonstruktion an Gelenken, Proximales Tibiofibulargelenk, Subchondrale Knocheneröffnung, arthroskopisch
- 81.96.4B ↔ Sonstige Rekonstruktion an Gelenken, Proximales Tibiofibulargelenk, Subchondrale Knocheneröffnung, offen chirurgisch
- 81.96.4C ↔ Sonstige Rekonstruktion an Gelenken, Proximales Tibiofibulargelenk, Subchondrale Knocheneröffnung mit Einbringen eines azellulären Implantats, arthroskopisch
- 81.96.50 ↔ Sonstige Rekonstruktion an Gelenken, Metatarsophalangealgelenk, n.n.bez.
- 81.96.51 ↔ Sonstige Rekonstruktion an Gelenken, Metatarsophalangealgelenk, Refixation eines osteochondralen Fragmentes, arthroskopisch
- 81.96.52 ↔ Sonstige Rekonstruktion an Gelenken, Metatarsophalangealgelenk, Refixation eines osteochondralen Fragmentes, offen chirurgisch
- 81.96.59 ↔ Sonstige Rekonstruktion an Gelenken, Metatarsophalangealgelenk, sonstige
- 81.96.5A ↔ Sonstige Rekonstruktion an Gelenken, Metatarsophalangealgelenk, subchondrale Knocheneröffnung, arthroskopisch
- 81.96.5B ↔ Sonstige Rekonstruktion an Gelenken, Metatarsophalangealgelenk, subchondrale Knocheneröffnung, offen chirurgisch
- 81.96.5C ↔ Sonstige Rekonstruktion an Gelenken, Metatarsophalangealgelenk, subchondrale Knocheneröffnung mit Einbringen eines azellulären Implantats, arthroskopisch
- 81.96.60 ↔ Sonstige Rekonstruktion an Gelenken, Zehengelenk, n.n.bez.
- 81.96.61 ↔ Sonstige Rekonstruktion an Gelenken, Zehengelenk, Refixation eines osteochondralen Fragmentes, arthroskopisch
- 81.96.62 ↔ Sonstige Rekonstruktion an Gelenken, Zehengelenk, Refixation eines osteochondralen Fragmentes, offen chirurgisch
- 81.96.69 ↔ Sonstige Rekonstruktion an Gelenken, Zehengelenk, sonstige
- 81.96.6A ↔ Sonstige Rekonstruktion an Gelenken, Zehengelenk, Subchondrale Knocheneröffnung, arthroskopisch
- 81.96.6B ↔ Sonstige Rekonstruktion an Gelenken, Zehengelenk, Subchondrale Knocheneröffnung, offen chirurgisch
- 81.96.6C ↔ Sonstige Rekonstruktion an Gelenken, Zehengelenk, Subchondrale Knocheneröffnung mit Einbringen eines azellulären Implantats, arthroskopisch
- 81.96.70 ↔ Sonstige Rekonstruktion an Gelenken, sonstige Gelenke des Fusses, n.n.bez.
- 81.96.71 ↔ Sonstige Rekonstruktion an Gelenken, sonstige Gelenke des Fusses, Refixation eines osteochondralen Fragmentes, arthroskopisch
- 81.96.72 ↔ Sonstige Rekonstruktion an Gelenken, sonstige Gelenke des Fusses, Refixation eines osteochondralen Fragmentes, offen chirurgisch
- 81.96.79 ↔ Sonstige Rekonstruktion an Gelenken, sonstige Fuss, sonstige
- 81.96.7A ↔ Sonstige Rekonstruktion an Gelenken, sonstige Gelenke des Fusses, Subchondrale Knocheneröffnung, arthroskopisch
- 81.96.7B ↔ Sonstige Rekonstruktion an Gelenken, sonstige Gelenke des Fusses, subchondrale Knocheneröffnung, offen chirurgisch
- 81.96.7C ↔ Sonstige Rekonstruktion an Gelenken, sonstige Gelenke des Fusses, subchondrale Knocheneröffnung mit Einbringen eines azellulären Implantats, arthroskopisch
- 81.96.80 ↔ Sonstige Rekonstruktion an anderen näher bezeichneten Gelenken, n.n.bez.
- 81.96.81 ↔ Sonstige Rekonstruktion an anderen näher bezeichneten Gelenken, Refixation eines osteochondralen Fragmentes, arthroskopisch
- 81.96.82 ↔ Sonstige Rekonstruktion an anderen näher bezeichneten Gelenken, Refixation eines osteochondralen Fragmentes, offen chirurgisch
- 81.96.89 ↔ Sonstige Rekonstruktion an anderen näher bezeichneten Gelenken, sonstige

81.96.8A ↔ Sonstige Rekonstruktion an anderen näher bezeichneten Gelenken, subchondrale Knocheneröffnung, arthroskopisch	81.99.1C ↔ Arthroskopische Revision eines Gelenkes, Oberes Sprunggelenk
81.96.8B ↔ Sonstige Rekonstruktion an anderen näher bezeichneten Gelenken, subchondrale Knocheneröffnung, offen chirurgisch	81.99.1D ↔ Arthroskopische Revision eines Gelenkes, Unteres Sprunggelenk
81.96.8C ↔ Sonstige Rekonstruktion an anderen näher bezeichneten Gelenken, subchondrale Knocheneröffnung mit Einbringen eines azellulären Implantats, arthroskopisch	81.99.1E ↔ Arthroskopische Revision eines Gelenkes, Fuss- und Zehengelenk sonstige
81.96.92 ↔ Sonstige gelenkrekonstruktive und gelenkplastische Eingriffe, Refixation am Kapselbandapparat anderer Gelenke	81.99.1F ↔ Arthroskopische Revision eines Gelenkes, Metatarsophalangealgelenk
81.96.93 ↔ Sonstige gelenkrekonstruktive und gelenkplastische Eingriffe, Implantation/Entfernung eines Kollagenmeniskus	81.99.1G ↔ Arthroskopische Revision eines Gelenkes, Zehengelenk
81.96.94 ↔ Sonstige gelenkrekonstruktive und gelenkplastische Eingriffe, Implantation/Entfernung eines Kollagenmeniskus, arthroskopisch	81.99.21 ↔ Offen chirurgische Revision eines Gelenkes, Humeroglenoidalgelenk
81.96.95 ↔ Sonstige gelenkrekonstruktive und gelenkplastische Eingriffe Implantation einer Endoprothese an Gelenken der oberen Extremität, sonstige	81.99.22 ↔ Offen chirurgische Revision eines Gelenkes, Akromioklavikulargelenk
81.96.97 ↔ Sonstige gelenkrekonstruktive und gelenkplastische Eingriffe, Komplexe Erstimplantation und Wechseloperation einer Gelenkendoprothese in Verbindung mit Knochenersatz und dem Ersatz benachbarter Gelenke	81.99.23 ↔ Offen chirurgische Revision eines Gelenkes, Sternoklavikulargelenk
81.96.98 ↔ Sonstige gelenkrekonstruktive und gelenkplastische Eingriffe, Resektionsarthroplastik am Handgelenk	81.99.24 ↔ Offen chirurgische Revision eines Gelenkes, Ellenbogen
81.96.9A ↔ Sonstige gelenkrekonstruktive und gelenkplastische Eingriffe, Resektionsarthroplastik an Gelenken des Fusses	81.99.25 ↔ Offen chirurgische Revision eines Gelenkes, Handgelenk
81.96.9B ↔ Sonstige gelenkrekonstruktive und gelenkplastische Eingriffe, sonstige gelenkplastische Eingriffe	81.99.26 ↔ Offen chirurgische Revision eines Gelenkes, Iliosakralgelenk
81.97.10 ↔ Revision einer Gelenkprothese an der oberen Extremität, ohne Wechsel	81.99.27 ↔ Offen chirurgische Revision eines Gelenkes, Symphyse
81.97.13 ↔ Revision und Wechsel einer Totalprothese des Ellenbogengelenkes	81.99.28 ↔ Offen chirurgische Revision eines Gelenkes, Hüftgelenk
81.97.14 ↔ Revision und Wechsel einer Radiuskopfprothese	81.99.29 ↔ Offen chirurgische Revision eines Gelenkes, sonstige
81.97.15 ↔ Revision und Wechsel einer Handgelenkendoprothese	81.99.2A ↔ Offen chirurgische Revision eines Gelenkes, Kniegelenk
81.97.16 ↔ Revision und Wechsel einer Daumensattelgelenkendoprothese	81.99.2B ↔ Offen chirurgische Revision eines Gelenkes, Proximales Tibiofibulargelenk
81.97.17 ↔ Revision und Wechsel einer sonstigen Fingergelenkendoprothese	81.99.2C ↔ Offen chirurgische Revision eines Gelenkes, Oberes Sprunggelenk
81.97.21 ↔ Revision ohne Ersatz, Schultergelenk, Totalendoprothese	81.99.2D ↔ Offen chirurgische Revision eines Gelenkes, Unteres Sprunggelenk
81.97.22 ↔ Revision ohne Ersatz, Schultergelenk, Teilprothese	81.99.2E ↔ Offen chirurgische Revision eines Gelenkes, Fuss- und Zehengelenk sonstige
81.99.00 ↔ Sonstige Operationen an Gelenken und Gelenkstrukturen, n.n.bez.	81.99.2F ↔ Offen chirurgische Revision eines Gelenkes, Metatarsophalangealgelenk
81.99.11 ↔ Arthroskopische Revision eines Gelenkes, Humeroglenoidalgelenk	81.99.2G ↔ Offen chirurgische Revision eines Gelenkes, Zehengelenk
81.99.12 ↔ Arthroskopische Revision eines Gelenkes, Akromioklavikulargelenk	81.99.30 ↔ Arthroskopische Operationen am Gelenkknorpel, n.n.bez.
81.99.13 ↔ Arthroskopische Revision eines Gelenkes, Sternoklavikulargelenk	81.99.31 ↔ Arthroskopische Operation am Gelenkknorpel, Humeroglenoidalgelenk
81.99.14 ↔ Arthroskopische Revision eines Gelenkes, Ellenbogen	81.99.32 ↔ Arthroskopische Operation am Gelenkknorpel, Akromioklavikulargelenk
81.99.15 ↔ Arthroskopische Revision eines Gelenkes, Handgelenk	81.99.33 ↔ Arthroskopische Operation am Gelenkknorpel, Sternoklavikulargelenk
81.99.16 ↔ Arthroskopische Revision eines Gelenkes, Iliosakralgelenk	81.99.34 ↔ Arthroskopische Operation am Gelenkknorpel, Ellenbogen
81.99.17 ↔ Arthroskopische Revision eines Gelenkes, Symphyse	81.99.35 ↔ Arthroskopische Operation am Gelenkknorpel, Handgelenk
81.99.18 ↔ Arthroskopische Revision eines Gelenkes, Hüftgelenk	81.99.36 ↔ Arthroskopische Operation am Gelenkknorpel, Iliosakralgelenk
81.99.19 ↔ Arthroskopische Revision eines Gelenkes, Sonstige	81.99.37 ↔ Arthroskopische Operation am Gelenkknorpel, Symphyse
81.99.1A ↔ Arthroskopische Revision eines Gelenkes, Kniegelenk	81.99.38 ↔ Arthroskopische Operation am Gelenkknorpel, Hüftgelenk
81.99.1B ↔ Arthroskopische Revision eines Gelenkes, Proximales Tibiofibulargelenk	81.99.39 ↔ Arthroskopische Operationen am Gelenkknorpel, sonstige
	81.99.3A ↔ Arthroskopische Operation am Gelenkknorpel und an den Menisken, Kniegelenk
	81.99.3B ↔ Arthroskopische Operation am Gelenkknorpel, Proximales Tibiofibulargelenk
	81.99.3C ↔ Arthroskopische Operation am Gelenkknorpel, Oberes Sprunggelenk
	81.99.3D ↔ Arthroskopische Operation am Gelenkknorpel, Unteres Sprunggelenk
	81.99.3E ↔ Arthroskopische Operation am Gelenkknorpel, Fuss- und Zehengelenk sonstige

81.99.3F ↔ Arthroskopische Operation am Gelenkknorpel, Metatarsophalangealgelenk	81.99.80 ↔ Sonstige arthroskopische Operationen an Gelenken und Gelenkstrukturen, n.n.bez.
81.99.3G ↔ Arthroskopische Operation am Gelenkknorpel, Zehengelenk	81.99.81 ↔ Sonstige arthroskopische Operationen an Gelenken und Gelenkstrukturen, Handgelenk
81.99.40 ↔ Offen chirurgische Operationen am Gelenkknorpel, n.n.bez.	81.99.82 ↔ Sonstige arthroskopische Operationen an Gelenken und Gelenkstrukturen, Kniegelenk
81.99.41 ↔ Offen chirurgische Operation am Gelenkknorpel, Humeroglenoidalgelenk	81.99.83 ↔ Sonstige arthroskopische Operationen an Gelenken und Gelenkstrukturen, oberes Sprunggelenk
81.99.42 ↔ Offen chirurgische Operation am Gelenkknorpel, Akromioklavikulargelenk	81.99.89 ↔ Sonstige arthroskopische Operationen an Gelenken und Gelenkstrukturen, sonstige
81.99.43 ↔ Offen chirurgische Operation am Gelenkknorpel, Sternoklavikulargelenk	81.99.90 ↔ Sonstige offen chirurgische Operationen an Gelenken und Gelenkknorpel, n.n.bez.
81.99.44 ↔ Offen chirurgische Operation am Gelenkknorpel, Ellenbogen	81.99.91 ↔ Sonstige offen chirurgische Operationen an Gelenken und Gelenkknorpel, Humeroglenoidalgelenk
81.99.45 ↔ Offen chirurgische Operation am Gelenkknorpel, Handgelenk	81.99.92 ↔ Sonstige offen chirurgische Operationen an Gelenken und Gelenkknorpel, Akromioklavikulargelenk
81.99.46 ↔ Offen chirurgische Operation am Gelenkknorpel, Iliosakralgelenk	81.99.93 ↔ Sonstige offen chirurgische Operationen an Gelenken und Gelenkknorpel, Sternoklavikulargelenk
81.99.47 ↔ Offen chirurgische Operation am Gelenkknorpel, Symphyse	81.99.94 ↔ Sonstige offen chirurgische Operationen an Gelenken und Gelenkknorpel, Ellenbogen
81.99.48 ↔ Offen chirurgische Operation am Gelenkknorpel, Hüftgelenk	81.99.95 ↔ Sonstige offen chirurgische Operationen an Gelenken und Gelenkknorpel, proximales Radioulnargelenk
81.99.49 ↔ Offen chirurgische Operation am Gelenkknorpel, sonstige	81.99.96 ↔ Sonstige offen chirurgische Operationen an Gelenken und Gelenkknorpel, Handgelenk
81.99.4A ↔ Offen chirurgische Operation am Gelenkknorpel und an den Menisken, Kniegelenk	81.99.97 ↔ Sonstige offen chirurgische Operationen an Gelenken und Gelenkknorpel, Iliosakralgelenk
81.99.4B ↔ Offen chirurgische Operation am Gelenkknorpel, Proximales Tibiofibulargelenk	81.99.98 ↔ Sonstige offen chirurgische Operationen an Gelenken und Gelenkknorpel, Hüftgelenk
81.99.4C ↔ Offen chirurgische Operation am Gelenkknorpel, Oberes Sprunggelenk	81.99.99 ↔ Sonstige Operationen an Gelenken und Gelenkstrukturen, sonstige
81.99.4D ↔ Offen chirurgische Operation am Gelenkknorpel, Unteres Sprunggelenk	81.99.9A ↔ Sonstige offen chirurgische Operationen an Gelenken und Gelenkknorpel, Proximales Tibiofibulargelenk
81.99.4E ↔ Offen chirurgische Operation am Gelenkknorpel, Fuss- und Zehengelenk sonstige	81.99.9B ↔ Sonstige offen chirurgische Operationen an Gelenken und Gelenkknorpel, Oberes Sprunggelenk
81.99.4F ↔ Offen chirurgische Operation am Gelenkknorpel, Metatarsophalangealgelenk	81.99.9C ↔ Sonstige offen chirurgische Operationen an Gelenken und Gelenkknorpel, unteres Sprunggelenk
81.99.4G ↔ Offen chirurgische Operation am Gelenkknorpel, Zehengelenk	81.99.9E ↔ Sonstige offen chirurgische Operationen an Gelenken und Gelenkknorpel, Fuss und Zehen, sonstige
81.99.50 ↔ Arthrorise und Temporäre Fixation eines Gelenkes, n.n.bez.	81.99.9F ↔ Sonstige offen chirurgische Operationen an Gelenken und Gelenkknorpel, Metatarsophalangealgelenk
81.99.51 ↔ Arthrorise und Temporäre Fixation eines Gelenkes, Humeroglenoidalgelenk	81.99.9G ↔ Sonstige offen chirurgische Operationen an Gelenken und Gelenkknorpel, Zehengelenk
81.99.52 ↔ Arthrorise und Temporäre Fixation eines Gelenkes, Akromioklavikulargelenk	81.9A.11 ↔ Knorpeltransplantation und Implantation von in-vitro hergestellten Gewebekulturen, Humeroglenoidalgelenk, arthroskopisch
81.99.53 ↔ Arthrorise und Temporäre Fixation eines Gelenkes, Sternoklavikulargelenk	81.9A.12 ↔ Knorpeltransplantation und Implantation von in-vitro hergestellten Gewebekulturen, Akromioklavikulargelenk, arthroskopisch
81.99.54 ↔ Arthrorise und Temporäre Fixation eines Gelenkes, Ellenbogen	81.9A.13 ↔ Knorpeltransplantation und Implantation von in-vitro hergestellten Gewebekulturen, Sternoklavikulargelenk, arthroskopisch
81.99.55 ↔ Arthrorise und Temporäre Fixation eines Gelenkes, Handgelenk	81.9A.14 ↔ Knorpeltransplantation und Implantation von in-vitro hergestellten Gewebekulturen, Ellenbogen, arthroskopisch
81.99.56 ↔ Arthrorise und Temporäre Fixation eines Gelenkes, Iliosakralgelenk	81.9A.16 ↔ Knorpeltransplantation und Implantation von in-vitro hergestellten Gewebekulturen, Handgelenk, arthroskopisch
81.99.57 ↔ Arthrorise und Temporäre Fixation eines Gelenkes, Symphyse	81.9A.1A ↔ Knorpeltransplantation und Implantation von in-vitro hergestellten Gewebekulturen, Iliosakralgelenk, arthroskopisch
81.99.58 ↔ Arthrorise und Temporäre Fixation eines Gelenkes, Hüftgelenk	81.9A.1B ↔ Knorpeltransplantation und Implantation von in-vitro hergestellten Gewebekulturen, Hüftgelenk, arthroskopisch
81.99.59 ↔ Arthrorise und Temporäre Fixation, sonstige	
81.99.5A ↔ Arthrorise und Temporäre Fixation eines Gelenkes, Kniegelenk	
81.99.5B ↔ Arthrorise und Temporäre Fixation eines Gelenkes, Proximales Tibiofibulargelenk	
81.99.5C ↔ Arthrorise und Temporäre Fixation eines Gelenkes, Oberes Sprunggelenk	
81.99.5D ↔ Arthrorise und Temporäre Fixation eines Gelenkes, Unteres Sprunggelenk	
81.99.5E ↔ Arthrorise und Temporäre Fixation eines Gelenkes, Fuss und Zehen, sonstige	
81.99.5F ↔ Arthrorise und Temporäre Fixation eines Gelenkes, Metatarsophalangealgelenk	
81.99.5G ↔ Arthrorise und Temporäre Fixation eines Gelenkes, Zehengelenk	

81.9A.1C ↔	Knorpeltransplantation und Implantation von in-vitro hergestellten Gewebekulturen, Kniegelenk, arthroskopisch	81.9A.31 ‡↔	Autogene matrixinduzierte Chondrozytentransplantation an Gelenken, Humero Glenoidalgelenk, arthroskopisch
81.9A.1D ↔	Knorpeltransplantation und Implantation von in-vitro hergestellten Gewebekulturen, Proximales Tibiofibulargelenk, arthroskopisch	81.9A.32 ‡↔	Autogene matrixinduzierte Chondrozytentransplantation an Gelenken, Akromioklavikulargelenk, arthroskopisch
81.9A.1E ↔	Knorpeltransplantation und Implantation von in-vitro hergestellten Gewebekulturen, oberes Sprunggelenk, arthroskopisch	81.9A.33 ‡↔	Autogene matrixinduzierte Chondrozytentransplantation an Gelenken, Sternoklavikulargelenk, arthroskopisch
81.9A.1F ↔	Knorpeltransplantation und Implantation von in-vitro hergestellten Gewebekulturen, unteres Sprunggelenk, arthroskopisch	81.9A.34 ‡↔	Autogene matrixinduzierte Chondrozytentransplantation an Gelenken, Ellenbogen, arthroskopisch
81.9A.1G ↔	Knorpeltransplantation und Implantation von in-vitro hergestellten Gewebekulturen, andere Tarsalgelenke und Tarsometatarsalgelenke, arthroskopisch	81.9A.36 ‡↔	Autogene matrixinduzierte Chondrozytentransplantation an Gelenken, Handgelenk, arthroskopisch
81.9A.1H ↔	Knorpeltransplantation und Implantation von in-vitro hergestellten Gewebekulturen, Metatarsophalangealgelenk, arthroskopisch	81.9A.3A ‡↔	Autogene matrixinduzierte Chondrozytentransplantation an Gelenken, Iliosakralgelenk, arthroskopisch
81.9A.1I ↔	Knorpeltransplantation und Implantation von in-vitro hergestellten Gewebekulturen, Zehngelenk, arthroskopisch	81.9A.3B ‡↔	Autogene matrixinduzierte Chondrozytentransplantation an Gelenken, Hüftgelenk, arthroskopisch
81.9A.1J ↔	Knorpeltransplantation und Implantation von in-vitro hergestellten Gewebekulturen, sonstige Gelenke, arthroskopisch	81.9A.3C ‡↔	Autogene matrixinduzierte Chondrozytentransplantation an Gelenken, Kniegelenk, arthroskopisch
81.9A.21 ↔	Knorpeltransplantation und Implantation von in-vitro hergestellten Gewebekulturen, Humero Glenoidalgelenk, offen chirurgisch	81.9A.3D ‡↔	Autogene matrixinduzierte Chondrozytentransplantation an Gelenken, Proximales Tibiofibulargelenk, arthroskopisch
81.9A.22 ↔	Knorpeltransplantation und Implantation von in-vitro hergestellten Gewebekulturen, Akromioklavikulargelenk, offen chirurgisch	81.9A.3E ‡↔	Autogene matrixinduzierte Chondrozytentransplantation an Gelenken, oberes Sprunggelenk, arthroskopisch
81.9A.23 ↔	Knorpeltransplantation und Implantation von in-vitro hergestellten Gewebekulturen, Sternoklavikulargelenk, offen chirurgisch	81.9A.3F ‡↔	Autogene matrixinduzierte Chondrozytentransplantation an Gelenken, unteres Sprunggelenk, arthroskopisch
81.9A.24 ↔	Knorpeltransplantation und Implantation von in-vitro hergestellten Gewebekulturen, Ellenbogen, offen chirurgisch	81.9A.3G ‡↔	Autogene matrixinduzierte Chondrozytentransplantation an Gelenken, andere Tarsalgelenke und Tarsometatarsalgelenke, arthroskopisch
81.9A.26 ↔	Knorpeltransplantation und Implantation von in-vitro hergestellten Gewebekulturen, Handgelenk, offen chirurgisch	81.9A.3H ‡↔	Autogene matrixinduzierte Chondrozytentransplantation an Gelenken, Metatarsophalangealgelenk, arthroskopisch
81.9A.2A ↔	Knorpeltransplantation und Implantation von in-vitro hergestellten Gewebekulturen, Iliosakralgelenk, offen chirurgisch	81.9A.3I ‡↔	Autogene matrixinduzierte Chondrozytentransplantation an Gelenken, Zehngelenk, arthroskopisch
81.9A.2B ↔	Knorpeltransplantation und Implantation von in-vitro hergestellten Gewebekulturen, Hüftgelenk, offen chirurgisch	81.9A.3J ‡↔	Autogene matrixinduzierte Chondrozytentransplantation an Gelenken, sonstige Gelenke, arthroskopisch
81.9A.2C ↔	Knorpeltransplantation und Implantation von in-vitro hergestellten Gewebekulturen, Kniegelenk, offen chirurgisch	81.9A.41 ‡↔	Autogene matrixinduzierte Chondrozytentransplantation an Gelenken, Humero Glenoidalgelenk, offen chirurgisch
81.9A.2D ↔	Knorpeltransplantation und Implantation von in-vitro hergestellten Gewebekulturen, Proximales Tibiofibulargelenk, offen chirurgisch	81.9A.42 ‡↔	Autogene matrixinduzierte Chondrozytentransplantation an Gelenken, Akromioklavikulargelenk, offen chirurgisch
81.9A.2E ↔	Knorpeltransplantation und Implantation von in-vitro hergestellten Gewebekulturen, oberes Sprunggelenk, offen chirurgisch	81.9A.43 ‡↔	Autogene matrixinduzierte Chondrozytentransplantation an Gelenken, Sternoklavikulargelenk, offen chirurgisch
81.9A.2F ↔	Knorpeltransplantation und Implantation von in-vitro hergestellten Gewebekulturen, unteres Sprunggelenk, offen chirurgisch	81.9A.44 ‡↔	Autogene matrixinduzierte Chondrozytentransplantation an Gelenken, Ellenbogen, offen chirurgisch
81.9A.2G ↔	Knorpeltransplantation und Implantation von in-vitro hergestellten Gewebekulturen, andere Tarsalgelenke und Tarsometatarsalgelenke, offen chirurgisch	81.9A.46 ‡↔	Autogene matrixinduzierte Chondrozytentransplantation an Gelenken, Handgelenk, offen chirurgisch
81.9A.2H ↔	Knorpeltransplantation und Implantation von in-vitro hergestellten Gewebekulturen, Metatarsophalangealgelenk, offen chirurgisch	81.9A.4A ‡↔	Autogene matrixinduzierte Chondrozytentransplantation an Gelenken, Iliosakralgelenk, offen chirurgisch
81.9A.2I ↔	Knorpeltransplantation und Implantation von in-vitro hergestellten Gewebekulturen, Zehngelenk, offen chirurgisch	81.9A.4B ‡↔	Autogene matrixinduzierte Chondrozytentransplantation an Gelenken, Hüftgelenk, offen chirurgisch
81.9A.2J ↔	Knorpeltransplantation und Implantation von in-vitro hergestellten Gewebekulturen, sonstige Gelenke, offen chirurgisch	81.9A.4C ‡↔	Autogene matrixinduzierte Chondrozytentransplantation an Gelenken, Kniegelenk, offen chirurgisch

81.9A.4D ‡↔	Autogene matrixinduzierte Chondrozytentransplantation an Gelenken, Proximales Tibiofibulargelenk, offen chirurgisch	82.51 ↔	Verlängerung einer Sehne der Hand
81.9A.4E ‡↔	Autogene matrixinduzierte Chondrozytentransplantation an Gelenken, oberes Sprunggelenk, offen chirurgisch	82.52 ↔	Verkürzung einer Sehne der Hand
81.9A.4F ‡↔	Autogene matrixinduzierte Chondrozytentransplantation an Gelenken, unteres Sprunggelenk, offen chirurgisch	82.53 ↔	Reinsertion einer Sehne der Hand
81.9A.4G ‡↔	Autogene matrixinduzierte Chondrozytentransplantation an Gelenken, andere Tarsalgelenke und Tarsometatarsalgelenke, offen chirurgisch	82.54 ↔	Reinsertion eines Muskels der Hand
81.9A.4H ‡↔	Autogene matrixinduzierte Chondrozytentransplantation an Gelenken, Metatarsophalangealgelenk, offen chirurgisch	82.55 ↔	Sonstige Längenänderung an Muskel oder Sehne der Hand
81.9A.4I ‡↔	Autogene matrixinduzierte Chondrozytentransplantation an Gelenken, Zehengelenk, offen chirurgisch	82.56 ↔	Sonstiger Transfer oder Transplantation einer Sehne der Hand
81.9A.4J ‡↔	Autogene matrixinduzierte Chondrozytentransplantation an Gelenken, sonstige Gelenke, offen chirurgisch	82.57.00 ↔	Sonstige Transposition einer Sehne der Hand, n.n.bez.
81.9A.5C ↔	Knorpeltransplantation mit OATS (osteoarticular transfer system)-Verfahren, Mosaikplastik, am Kniegelenk, arthroskopisch	82.57.10 ↔	Sonstige Transposition einer Sehne der Hand, Transposition einer Beugesehne der Hand
81.9A.6C ↔	Knorpeltransplantation mit OATS (osteoarticular transfer system)-Verfahren, Mosaikplastik, am Kniegelenk, offen chirurgisch	82.57.99 ↔	Sonstige Transposition einer Sehne der Hand, sonstige
81.A1.11 ‡↔	Tumorendoprothese	82.58 ↔	Sonstiger Transfer oder Transplantation eines Handmuskels
82.04 ↔	Inzision und Drainage von Palmar- oder Thenarraum	82.59 ↔	Sonstige Transposition eines Handmuskels
82.09.10 ↔	Sonstige Inzision an den Weichteilen der Hand, Sehnenfachspaltung an der Hand	82.61 ↔	Pollizisation mit Übertragung von Nerven und Blutversorgung
82.11.10 ↔	Tenotomie der Hand, Handgelenk, perkutan	82.69 ↔	Rekonstruktion des Daumens, sonstige
82.11.11 ↔	Tenotomie der Hand, Finger, perkutan	82.71 ↔	Rekonstruktion eines Ringbandes an der Hand
82.11.20 ↔	Tenotomie der Hand, offen chirurgisch	82.72.00 ↔	Plastische Operation an der Hand mit Muskel- oder Faszien-Transplantat, n.n.bez.
82.11.99 ↔	Tenotomie der Hand, sonstige	82.72.10 ↔	Plastische Operation mit Muskel- oder Faszien-Transplantat an einem Finger
82.12 ↔	Fasziotomie der Hand	82.72.11 ↔	Plastische Operation mit Muskel- oder Faszien-Transplantat an sonstigen Teilen der Hand
82.19.10 ↔	Sonstige Durchtrennung von Weichteilen der Hand, Durchtrennung von Muskeln der Hand	82.72.99 ↔	Plastische Operation an der Hand mit Muskel- oder Faszien-Transplantat, sonstiges
82.19.99 ↔	Sonstige Durchtrennung von Weichteilen der Hand, sonstige	82.79 ↔	Plastische Operation an der Hand mit anderem Transplantat oder Implantat
82.21 ↔	Exzision einer Läsion an einer Sehnscheide der Hand	82.81 ↔	Transfer eines Fingers, ausgenommen Daumen
82.22 ↔	Exzision einer Läsion an einem Handmuskel	82.82 ↔	Plastische Rekonstruktion einer Spalthand
82.31 ↔	Bursektomie an der Hand	82.83 ↔	Plastische Rekonstruktion bei Makrodaktylie
82.32 ↔	Exzision einer Handsehne zur Transplantation	82.84 ↔	Plastische Rekonstruktion bei Mallet-Finger
82.33 ↔	Sonstige Tenonektomie an der Hand	82.85 ↔	Sonstige Tenodese an der Hand
82.34 ↔	Exzision von Muskel oder Faszie der Hand zur Transplantation	82.86.00 ↔	Sonstige Tenoplastik an der Hand, n.n.bez.
82.35.00 ↔	Sonstige Fasziektomie der Hand, n.n.bez.	82.86.10 ↔	Tenoplastik von Beugesehnen der Hand
82.35.10 ↔	Fasziektomie der Hohlhand	82.86.11 ↔	Schaffung eines Transplantlagers für Sehnen an der Hand
82.35.11 ↔	Fasziektomie der Hand und Finger mit Neurolyse	82.86.12 ↔	Revision ohne Ersatz eines Sehnenimplantats an der Hand
82.35.12 ↔	Fasziektomie der Hand und Finger mit Neurolyse und Arteriolyse	82.86.13 ↔	Wechsel eines Sehnenimplantats an der Hand
82.35.13 ↔	Fasziektomie der Hand und Finger mit Arthrolyse	82.86.99 ↔	Sonstige Tenoplastik an der Hand, sonstige
82.35.99 ↔	Sonstige Fasziektomie der Hand, sonstige	82.89.10 ↔	Sehnscheidenplastik an der Hand
82.36 ↔	Sonstige Myektomie der Hand	82.89.11 ↔	Knöcherner Refixation von Bänder der Handwurzel und Mittelhand
82.39.00 ↔	Sonstige Exzision von Weichteilen der Hand, n.n.bez.	82.89.12 ↔	Knöcherner Refixation von sonstigen Bänder der Hand
82.39.10 ↔	Sonstige Exzision von Weichteilen der Hand, Exzision von Sehnscheiden der Hand	82.89.13 ↔	Gelenkübergreifende Weichteildistraktion bei kongenitalen Anomalien der Hand
82.39.99 ↔	Sonstige Exzision von Weichteilen der Hand, sonstige	82.89.14 ↔	Radialisation bei kongenitalen Anomalien der Hand
82.41 ↔	Naht an einer Sehnscheide der Hand	82.89.15 ↔	Resektion von Schnürringen mit plastischer Rekonstruktion bei kongenitalen Anomalien der Hand
82.42 ↔	Sekundäre Naht an einer Beugesehne der Hand	82.89.16 ↔	Transfer einer Zehe als Fingerersatz
82.43 ↔	Sekundäre Naht an einer anderen Sehne der Hand	83.02.10 ↔	Myotomie, Kopf und Hals
82.44 ↔	Sonstige Naht an einer Beugesehne der Hand	83.02.11 ↔	Myotomie, Schulter und Axilla
82.45 ↔	Sonstige Naht an einer anderen Sehne der Hand	83.02.12 ↔	Myotomie, Oberarm und Ellenbogen
82.46.00 ↔	Naht an Muskel oder Faszie der Hand, n.n.bez.	83.02.13 ↔	Myotomie, Unterarm
82.46.10 ↔	Naht an einer Faszie der Hand	83.02.14 ↔	Myotomie, Brustwand, Bauch und Rücken
82.46.20 ↔	Naht an einem Muskel der Hand	83.02.15 ↔	Myotomie, Leisten- und Genitalregion und Gesäss
82.46.99 ↔	Naht an Muskel oder Faszie der Hand, sonstige	83.02.16 ↔	Myotomie, Untere Extremität
		83.02.19 ↔	Myotomie, Andere Lokalisation
		83.03.10 ↔	Bursotomie, Kopf und Hals
		83.03.11 ↔	Bursotomie, Schulter und Axilla
		83.03.12 ↔	Bursotomie, Oberarm und Ellenbogen
		83.03.13 ↔	Bursotomie, Unterarm
		83.03.14 ↔	Bursotomie, Brustwand, Bauch und Rücken
		83.03.15 ↔	Bursotomie, Leisten- und Genitalregion und Gesäss
		83.03.16 ↔	Bursotomie, Untere Extremität

83.03.19 ↔ Bursotomie, Andere Lokalisation	83.19.26 ↔ Desinsertion von Muskel, Sehne und Faszie, Untere Extremität
83.09.10 ↔ Fremdkörperentfernung aus Muskel, Sehne oder Faszie, Kopf und Hals	83.21.11 ↔ Offene Biopsie an den Weichteilen
83.09.11 ↔ Fremdkörperentfernung aus Muskel, Sehne oder Faszie, Schulter und Axilla	83.21.21 ↔ Offene Biopsie am Muskel
83.09.12 ↔ Fremdkörperentfernung aus Muskel, Sehne oder Faszie, Oberarm und Ellenbogen	83.21.30 ↔ Biopsie an den Weichteilen, Biopsie an einem Schleimbeutel
83.09.13 ↔ Fremdkörperentfernung aus Muskel, Sehne oder Faszie, Unterarm	83.31.10 ↔ Exzision einer Läsion an einer Sehnscheide, Kopf und Hals
83.09.14 ↔ Fremdkörperentfernung aus Muskel, Sehne oder Faszie, Brustwand, Bauch und Rücken	83.31.11 ↔ Exzision einer Läsion an einer Sehnscheide, Schulter und Axilla
83.09.15 ↔ Fremdkörperentfernung aus Muskel, Sehne oder Faszie, Leisten- und Genitalregion und Gesäss	83.31.12 ↔ Exzision einer Läsion an einer Sehnscheide, Oberarm und Ellenbogen
83.09.16 ↔ Fremdkörperentfernung aus Muskel, Sehne oder Faszie, Untere Extremität	83.31.13 ↔ Exzision einer Läsion an einer Sehnscheide, Unterarm
83.09.19 ↔ Fremdkörperentfernung aus Muskel, Sehne oder Faszie, Andere Lokalisation	83.31.14 ↔ Exzision einer Läsion an einer Sehnscheide, Brustwand, Bauch und Rücken
83.11 ↔ Tenotomie der Achillessehne	83.31.15 ↔ Exzision einer Läsion an einer Sehnscheide, Leisten- und Genitalregion und Gesäss
83.12 ↔ Tenotomie der Hüft-Adduktoren	83.31.16 ↔ Exzision einer Läsion an einer Sehnscheide, Untere Extremität
83.13.10 ↔ Inzision einer Sehne, Kopf und Hals	83.32.10 ↔ Exzision einer Läsion an einem Muskel, Kopf und Hals
83.13.11 ↔ Inzision einer Sehne, Schulter und Axilla	83.32.11 ↔ Exzision einer Läsion an einem Muskel, Schulter und Arm
83.13.12 ↔ Inzision einer Sehne, Oberarm und Ellenbogen	83.32.12 ↔ Exzision einer Läsion an einem Muskel, Brustwand, Bauch und Rücken
83.13.13 ↔ Inzision einer Sehne, Unterarm	83.32.13 ↔ Exzision einer Läsion an einem Muskel, Leisten- und Genitalregion und Gesäss
83.13.14 ↔ Inzision einer Sehne, Brustwand, Bauch und Rücken	83.32.14 ↔ Exzision einer Läsion an einem Muskel, Untere Extremität
83.13.15 ↔ Inzision einer Sehne, Leisten- und Genitalregion und Gesäss	83.32.19 ↔ Exzision einer Läsion an einem Muskel, Andere Lokalisation
83.13.16 ↔ Inzision einer Sehne, Untere Extremität	83.39.10 ↔ Exzision einer Läsion an einer Sehne, Kopf und Hals
83.13.20 ↔ Durchtrennung einer Sehne, Kopf und Hals	83.39.11 ↔ Exzision einer Läsion an einer Sehne, Schulter und Arm
83.13.21 ↔ Durchtrennung einer Sehne, Schulter und Axilla	83.39.12 ↔ Exzision einer Läsion an anderen Weichteilen, Exzision einer Läsion an einer Sehne, Brustwand, Bauch und Rücken
83.13.22 ↔ Durchtrennung einer Sehne, Oberarm und Ellenbogen	83.39.13 ↔ Exzision einer Läsion an einer Sehne, Leisten- und Genitalregion und Gesäss
83.13.23 ↔ Durchtrennung einer Sehne, Unterarm	83.39.14 ↔ Exzision einer Läsion an einer Sehne, Untere Extremität
83.13.24 ↔ Durchtrennung einer Sehne, Brustwand, Bauch und Rücken	83.39.20 ↔ Exzision einer Läsion an einer Faszie, Kopf und Hals
83.13.25 ↔ Durchtrennung einer Sehne, Leisten- und genitalregion und Gesäss	83.39.21 ↔ Exzision einer Läsion an einer Faszie, Schulter und Arm
83.13.26 ↔ Durchtrennung einer Sehne, Untere Extremität	83.39.22 ↔ Exzision einer Läsion an einer Faszie, Brustwand, Bauch und Rücken
83.14.10 ↔ Fasziotomie oder Aponeurotomie, Kopf und Hals	83.39.23 ↔ Exzision einer Läsion an einer Faszie, Leisten- und Genitalregion und Gesäss
83.14.11 ↔ Fasziotomie oder Aponeurotomie, Schulter und Axilla	83.39.24 ↔ Exzision einer Läsion an einer Faszie, Untere Extremität
83.14.12 ↔ Fasziotomie oder Aponeurotomie, Oberarm und Ellenbogen	83.41 ↔ Exzision einer Sehne zur Transplantation
83.14.13 ↔ Fasziotomie oder Aponeurotomie, Unterarm	83.42.10 ↔ Sonstige Tenonektomie, Kopf und Hals
83.14.14 ↔ Fasziotomie oder Aponeurotomie, Brustwand, Bauch und Rücken	83.42.11 ↔ Sonstige Tenonektomie, Schulter und Axilla
83.14.15 ↔ Fasziotomie oder Aponeurotomie, Leisten- und Genitalregion und Gesäss	83.42.12 ↔ Sonstige Tenonektomie, Oberarm und Ellenbogen
83.14.16 ↔ Fasziotomie oder Aponeurotomie, Untere Extremität	83.42.13 ↔ Sonstige Tenonektomie, Unterarm
83.19.10 ↔ Durchtrennung eines Muskels, Kopf und Hals	83.42.14 ↔ Sonstige Tenonektomie, Brustwand, Bauch und Rücken
83.19.11 ↔ Durchtrennung eines Muskels, Schulter und Axilla	83.42.15 ↔ Sonstige Tenonektomie, Leisten- und Genitalregion und Gesäss
83.19.12 ↔ Durchtrennung eines Muskels, Oberarm und Ellenbogen	83.42.16 ↔ Sonstige Tenonektomie, Untere Extremität
83.19.13 ↔ Durchtrennung eines Muskels, Unterarm	83.42.19 ↔ Sonstige Tenonektomie, Andere Lokalisation
83.19.14 ↔ Durchtrennung eines Muskels, Brustwand, Bauch und Rücken	83.43.10 ↔ Entnahme eines myokutanen Lappens zur Transplantation
83.19.15 ↔ Durchtrennung eines Muskels, Leisten- und Genitalregion und Gesäss	83.43.11 ↔ Entnahme eines osteomyokutanen oder osteofasziokutanen Lappens zur Transplantation
83.19.16 ↔ Durchtrennung eines Muskels, Untere Extremität	83.43.12 ↔ Entnahme eines sonstigen Lappentransplantates mit mikrovaskulärer Anastomosierung aus Muskel oder Faszie
83.19.20 ↔ Desinsertion von Muskel, Sehne und Faszie, Kopf und Hals	83.43.99 ↔ Exzision von Muskel oder Faszie zur Transplantation, sonstige
83.19.21 ↔ Desinsertion von Muskel, Sehne und Faszie, Schulter und Axilla	
83.19.22 ↔ Desinsertion von Muskel, Sehne und Faszie, Oberarm und Ellenbogen	
83.19.23 ↔ Desinsertion von Muskel, Sehne und Faszie, Unterarm	
83.19.24 ↔ Desinsertion von Muskel, Sehne und Faszie, Brustwand, Bauch und Rücken	
83.19.25 ↔ Desinsertion von Muskel, Sehne und Faszie, Leisten- und Genitalregion und Gesäss	

83.44.00 ↔ Sonstige Fasziektomie, n.n.bez.	83.61.16 ↔ Naht einer Sehnenscheide, Untere Extremität
83.44.10 ↔ Sonstige Fasziektomie, Kopf und Hals	83.61.19 ↔ Naht einer Sehnenscheide, Andere Lokalisation
83.44.11 ↔ Sonstige Fasziektomie, Schulter und Axilla	83.62.10 ↔ Sekundäre Naht einer Sehne, Kopf und Hals
83.44.12 ↔ Sonstige Fasziektomie, Oberarm und Ellenbogen	83.62.11 ↔ Sekundäre Naht einer Sehne, Schulter und Axilla
83.44.13 ↔ Sonstige Fasziektomie, Unterarm	83.62.12 ↔ Sekundäre Naht einer Sehne, Oberarm und Ellenbogen
83.44.14 ↔ Sonstige Fasziektomie, Brustwand, Bauch und Rücken	83.62.13 ↔ Sekundäre Naht einer Sehne, Unterarm
83.44.15 ↔ Sonstige Fasziektomie, Leisten- und Genitalregion und Gesäss	83.62.14 ↔ Sekundäre Naht einer Sehne, Brustwand, Bauch und Rücken
83.44.16 ↔ Sonstige Fasziektomie, Untere Extremität	83.62.15 ↔ Sekundäre Naht einer Sehne, Leisten- und Genitalregion und Gesäss
83.44.19 ↔ Sonstige Fasziektomie, Andere Lokalisation	83.62.16 ↔ Sekundäre Naht einer Sehne, Untere Extremität
83.44.99 ↔ Sonstige Fasziektomie, sonstige	83.62.19 ↔ Sekundäre Naht einer Sehne, Andere Lokalisation
83.45.10 ↔ Sonstige Myektomie, Kopf und Hals	83.64.10 ↔ Sonstige Naht einer Sehne, Kopf und Hals
83.45.11 ↔ Sonstige Myektomie, Schulter und Axilla	83.64.11 ↔ Sonstige Naht einer Sehne, Schulter und Axilla
83.45.12 ↔ Sonstige Myektomie, Oberarm und Ellenbogen	83.64.12 ↔ Sonstige Naht einer Sehne, Oberarm und Ellenbogen
83.45.13 ↔ Sonstige Myektomie, Unterarm	83.64.13 ↔ Sonstige Naht einer Sehne, Unterarm
83.45.14 ↔ Sonstige Myektomie, Brustwand, Bauch und Rücken	83.64.14 ↔ Sonstige Naht einer Sehne, Brustwand, Bauch und Rücken
83.45.15 ↔ Sonstige Myektomie, Leisten- und Genitalregion und Gesäss	83.64.15 ↔ Sonstige Naht einer Sehne, Leisten- und Genitalregion und Gesäss
83.45.16 ↔ Sonstige Myektomie, Untere Extremität	83.64.16 ↔ Sonstige Naht einer Sehne, Untere Extremität
83.45.19 ↔ Sonstige Myektomie, Andere Lokalisation	83.64.19 ↔ Sonstige Naht einer Sehne, Andere Lokalisation
83.49.10 ↔ Exzision einer Sehnenscheide, Kopf und Hals	83.65.10 ↔ Sonstige Naht an Muskel oder Faszie, Kopf und Hals
83.49.11 ↔ Exzision einer Sehnenscheide, Schulter und Axilla	83.65.11 ↔ Sonstige Naht an Muskel oder Faszie, Schulter und Axilla
83.49.12 ↔ Exzision einer Sehnenscheide, Oberarm und Ellenbogen	83.65.12 ↔ Sonstige Naht an Muskel oder Faszie, Oberarm und Ellenbogen
83.49.13 ↔ Exzision einer Sehnenscheide, Unterarm	83.65.13 ↔ Sonstige Naht an Muskel oder Faszie, Unterarm
83.49.14 ↔ Exzision einer Sehnenscheide, Brustwand und Rücken	83.65.14 ↔ Sonstige Naht an Muskel oder Faszie, Brustwand, Bauch und Rücken
83.49.15 ↔ Exzision einer Sehnenscheide, Leisten- und Genitalregion und Gesäss	83.65.15 ↔ Sonstige Naht an Muskel oder Faszie, Leisten- und Genitalregion und Gesäss
83.49.16 ↔ Exzision einer Sehnenscheide, Untere Extremität	83.65.16 ↔ Sonstige Naht an Muskel oder Faszie, Untere Extremität
83.49.20 ↔ Kompartimentresektion, Kopf und Hals	83.71.10 ↔ Sehnenvorverlagerung, Kopf und Hals
83.49.21 ↔ Kompartimentresektion, Schulter und Axilla	83.71.11 ↔ Sehnenvorverlagerung, Schulter und Axilla
83.49.22 ↔ Kompartimentresektion, Oberarm und Ellenbogen	83.71.12 ↔ Sehnenvorverlagerung, Oberarm und Ellenbogen
83.49.23 ↔ Kompartimentresektion, Unterarm	83.71.13 ↔ Sehnenvorverlagerung, Unterarm
83.49.24 ↔ Kompartimentresektion, Brustwand, Bauch und Rücken	83.71.14 ↔ Sehnenvorverlagerung, Brustwand, Bauch und Rücken
83.49.25 ↔ Kompartimentresektion, Leisten- und Genitalregion und Gesäss	83.71.15 ↔ Sehnenvorverlagerung, Leisten- und Genitalregion und Gesäss
83.49.26 ↔ Kompartimentresektion, Untere Extremität	83.71.16 ↔ Sehnenvorverlagerung, Untere Extremität
83.49.29 ↔ Kompartimentresektion, Andere Lokalisation	83.71.19 ↔ Sehnenvorverlagerung, Andere Lokalisation
83.49.30 ↔ Sonstige Exzision von Weichteilen, Kopf und Hals	83.71.99 ↔ Sehnenvorverlagerung, sonstige
83.49.31 ↔ Sonstige Exzision von Weichteilen, Schulter und Axilla	83.72.10 ↔ Sehnenrückverlagerung, Kopf und Hals
83.49.32 ↔ Sonstige Exzision von Weichteilen, Oberarm und Ellenbogen	83.72.11 ↔ Sehnenrückverlagerung, Schulter und Axilla
83.49.33 ↔ Sonstige Exzision von Weichteilen, Unterarm	83.72.12 ↔ Sehnenrückverlagerung, Oberarm und Ellenbogen
83.49.34 ↔ Sonstige Exzision von Weichteilen, Brustwand, Bauch und Rücken	83.72.13 ↔ Sehnenrückverlagerung, Unterarm
83.49.35 ↔ Sonstige Exzision von Weichteilen, Leisten- und Genitalregion und Gesäss	83.72.14 ↔ Sehnenrückverlagerung, Brustwand, Bauch und Rücken
83.49.36 ↔ Sonstige Exzision von Weichteilen, Untere Extremität	83.72.15 ↔ Sehnenrückverlagerung, Leisten- und Genitalregion und Gesäss
83.49.39 ↔ Sonstige Exzision von Weichteilen, Andere Lokalisation	83.72.16 ↔ Sehnenrückverlagerung, Untere Extremität
83.5X.10 ↔ Bursektomie, Kopf und Hals	83.73.10 ↔ Reinsertion einer Sehne, Kopf und Hals
83.5X.11 ↔ Bursektomie, Schulter und Axilla	83.73.11 ↔ Reinsertion einer Sehne, Schulter und Axilla
83.5X.12 ↔ Bursektomie, Oberarm und Ellenbogen	83.73.12 ↔ Reinsertion einer Sehne, Oberarm und Ellenbogen
83.5X.13 ↔ Bursektomie, Unterarm	83.73.13 ↔ Reinsertion einer Sehne, Unterarm
83.5X.14 ↔ Bursektomie, Brustwand, Bauch und Rücken	83.73.14 ↔ Reinsertion einer Sehne, Brustwand, Bauch und Rücken
83.5X.15 ↔ Bursektomie, Leisten- und Genitalregion und Gesäss	83.73.15 ↔ Reinsertion einer Sehne, Leisten- und Genitalregion und Gesäss
83.5X.16 ↔ Bursektomie, Untere Extremität	83.73.16 ↔ Reinsertion einer Sehne, Untere Extremität
83.5X.19 ↔ Bursektomie, Andere Lokalisation	83.73.19 ↔ Reinsertion einer Sehne, Andere Lokalisation
83.61.10 ↔ Naht einer Sehnenscheide, Kopf und Hals	83.74.10 ↔ Reinsertion eines Muskels, Kopf und Hals
83.61.11 ↔ Naht einer Sehnenscheide, Schulter und Axilla	83.74.11 ↔ Reinsertion eines Muskels, Schulter und Axilla
83.61.12 ↔ Naht einer Sehnenscheide, Oberarm und Ellenbogen	83.74.12 ↔ Reinsertion eines Muskels, Oberarm und Ellenbogen
83.61.13 ↔ Naht einer Sehnenscheide, Unterarm	83.74.13 ↔ Reinsertion eines Muskels, Unterarm
83.61.14 ↔ Naht einer Sehnenscheide, Brustwand, Bauch und Rücken	83.74.14 ↔ Reinsertion eines Muskels, Brustwand, Bauch und Rücken
83.61.15 ↔ Naht einer Sehnenscheide, Leisten- und Genitalregion und Gesäss	

83.74.15 ↔ Reinsertion eines Muskels, Leisten- und Genitalregion	83.82.21 ↔ Transplantation eines lokalen Muskel- oder Faszienlappens, Schulter und Axilla
83.74.16 ↔ Reinsertion eines Muskels, Untere Extremität	83.82.22 ↔ Transplantation eines lokalen Muskel- oder Faszienlappens, Oberarm und Ellenbogen
83.74.19 ↔ Reinsertion eines Muskels, Andere Lokalisation	83.82.23 ↔ Transplantation eines lokalen Muskel- oder Faszienlappens, Unterarm
83.75.10 ↔ Sehnentransfer oder -transplantation, Kopf und Hals	83.82.24 ↔ Transplantation eines lokalen Muskel- oder Faszienlappens, Brustwand, Bauch und Rücken
83.75.11 ↔ Sehnentransfer oder -transplantation, Schulter und Axilla	83.82.25 ↔ Transplantation eines lokalen Muskel- oder Faszienlappens, Leisten- und Genitalregion und Gesäss
83.75.12 ↔ Sehnentransfer oder -transplantation, Oberarm und Ellenbogen	83.82.26 ↔ Transplantation eines lokalen Muskel- oder Faszienlappens, Untere Extremität
83.75.13 ↔ Sehnentransfer oder -transplantation, Unterarm	83.82.29 ↔ Transplantation eines lokalen Muskel- oder Faszienlappens, Andere Lokalisation
83.75.14 ↔ Sehnentransfer oder -transplantation, Brustwand, Bauch und Rücken	83.82.30 ↔ Transplantation eines osteomyokutanen oder osteofasziokutanen Lappens, Kopf und Hals
83.75.15 ↔ Sehnentransfer oder -transplantation, Leisten- und Genitalregion und Gesäss	83.82.31 ↔ Transplantation eines osteomyokutanen oder osteofasziokutanen Lappens, Schulter und Axilla
83.75.16 ↔ Sehnentransfer oder -transplantation, Untere Extremität	83.82.32 ↔ Transplantation eines osteomyokutanen oder osteofasziokutanen Lappens, Oberarm und Ellenbogen
83.75.19 ↔ Sehnentransfer oder -transplantation, Andere Lokalisation	83.82.33 ↔ Transplantation eines osteomyokutanen oder osteofasziokutanen Lappens, Unterarm
83.75.99 ↔ Sehnentransfer oder -transplantation, sonstige	83.82.34 ↔ Transplantation eines osteomyokutanen oder osteofasziokutanen Lappens, Brustwand, Bauch und Rücken
83.76.10 ↔ Sonstige Sehnentransposition, Kopf und Hals	83.82.35 ↔ Transplantation eines osteomyokutanen oder osteofasziokutanen Lappens, Leisten- und Genitalregion und Gesäss
83.76.11 ↔ Sonstige Sehnentransposition, Schulter und Axilla	83.82.36 ↔ Transplantation eines osteomyokutanen oder osteofasziokutanen Lappens, Untere Extremität
83.76.12 ↔ Sonstige Sehnentransposition, Oberarm und Ellenbogen	83.82.39 ↔ Transplantation eines osteomyokutanen oder osteofasziokutanen Lappens, Andere Lokalisation
83.76.13 ↔ Sonstige Sehnentransposition, Unterarm	83.82.40 ↔ Transplantation eines sonstigen Lappentransplantates mit mikrovaskulärer Anastomosierung aus Muskel oder Faszie, Kopf und Hals
83.76.14 ↔ Sonstige Sehnentransposition, Brustwand und Rücken	83.82.41 ↔ Transplantation eines sonstigen Lappentransplantates mit mikrovaskulärer Anastomosierung aus Muskel oder Faszie, Schulter und Axilla
83.76.15 ↔ Sonstige Sehnentransposition, Leisten- und Genitalregion und Gesäss	83.82.42 ↔ Transplantation eines sonstigen Lappentransplantates mit mikrovaskulärer Anastomosierung aus Muskel oder Faszie, Oberarm und Ellenbogen
83.76.16 ↔ Sonstige Sehnentransposition, Untere Extremität	83.82.43 ↔ Transplantation eines sonstigen Lappentransplantates mit mikrovaskulärer Anastomosierung aus Muskel oder Faszie, Unterarm
83.76.19 ↔ Sonstige Sehnentransposition, Andere Lokalisation	83.82.44 ↔ Transplantation eines sonstigen Lappentransplantates mit mikrovaskulärer Anastomosierung aus Muskel oder Faszie, Brustwand, Bauch und Rücken
83.76.99 ↔ Sonstige Sehnentransposition, sonstige	83.82.45 ↔ Transplantation eines sonstigen Lappentransplantats mit mikrovaskulärer Anastomosierung aus Muskel oder Faszie, Leisten- und Genitalregion und Gesäss
83.77.10 ↔ Muskeltransfer oder -transplantation, Kopf und Hals	83.82.46 ↔ Transplantation eines sonstigen Lappentransplantates mit mikrovaskulärer Anastomosierung aus Muskel oder Faszie, Untere Extremität
83.77.11 ↔ Muskeltransfer oder -transplantation, Schulter und Axilla	83.82.47 ↔ Transplantation eines sonstigen Lappentransplantates mit mikrovaskulärer Anastomosierung aus Muskel oder Faszie, Andere Lokalisation
83.77.12 ↔ Muskeltransfer oder -transplantation, Oberarm und Ellenbogen	83.83 ↔ Plastische Rekonstruktion eines Ringbandes
83.77.13 ↔ Muskeltransfer oder -transplantation, Unterarm	83.84 ↔ Lösung eines Klumpfusses, n.a.klass.
83.77.14 ↔ Muskeltransfer oder -transplantation, Brustwand, Bauch und Rücken	83.85.10 ↔ Verlängerung von Muskel oder Sehne, Kopf und Hals
83.77.15 ↔ Muskeltransfer oder -transplantation, Leisten- und Genitalregion und Gesäss	83.85.11 ↔ Verlängerung von Muskel oder Sehne, Schulter und Axilla
83.77.16 ↔ Muskeltransfer oder -transplantation, Untere Extremität	83.85.12 ↔ Verlängerung von Muskel oder Sehne, Oberarm und Ellenbogen
83.77.19 ↔ Muskeltransfer oder -transplantation, Andere Lokalisation	
83.79 ↔ Sonstige Muskeltransposition	
83.81.10 ↔ Sehnentransplantation, Kopf und Hals	
83.81.11 ↔ Sehnentransplantation, Schulter und Axilla	
83.81.12 ↔ Sehnentransplantation, Oberarm und Ellenbogen	
83.81.13 ↔ Sehnentransplantation, Unterarm	
83.81.14 ↔ Sehnentransplantation, Brustwand, Bauch und Rücken	
83.81.15 ↔ Sehnentransplantation, Leisten- und Genitalregion und Gesäss	
83.81.16 ↔ Sehnentransplantation, Untere Extremität	
83.81.19 ↔ Sehnentransplantation, Andere Lokalisation	
83.81.99 ↔ Sehnentransplantation, sonstige	
83.82.09 ↔ Muskel- oder Faszientransplantation, sonstige	
83.82.10 ↔ Faszientransplantation, Kopf und Hals	
83.82.11 ↔ Faszientransplantation, Schulter und Axilla	
83.82.12 ↔ Faszientransplantation, Oberarm und Ellenbogen	
83.82.13 ↔ Faszientransplantation, Unterarm	
83.82.14 ↔ Faszientransplantation, Brustwand, Bauch und Rücken	
83.82.15 ↔ Faszientransplantation, Leisten- und Genitalregion und Gesäss	
83.82.16 ↔ Faszientransplantation, Untere Extremität	
83.82.19 ↔ Faszientransplantation, Andere Lokalisation	
83.82.20 ↔ Transplantation eines lokalen Muskel- oder Faszienlappens, Kopf und Hals	

83.85.13 ↔ Verlängerung von Muskel oder Sehne, Unterarm	83.88.45 ↔ Tenodese, Leisten- und Genitalregion und Gesäss
83.85.14 ↔ Verlängerung von Muskel oder Sehne, Brustwand, Bauch und Rücken	83.88.46 ↔ Tenodese, Untere Extremität
83.85.15 ↔ Verlängerung von Muskel oder Sehne, Leisten- und Genitalregion und Gesäss	83.88.49 ↔ Tenodese, Andere Lokalisation
83.85.16 ↔ Verlängerung von Muskel oder Sehne, Untere Extremität	83.88.90 ↔ Sonstige plastische Operationen an der Sehne, Kopf und Hals
83.85.19 ↔ Verlängerung von Muskel oder Sehne, Andere Lokalisation	83.88.91 ↔ Sonstige plastische Operationen an der Sehne, Schulter und Axilla
83.85.20 ↔ Verkürzung von Muskel oder Sehne, Kopf und Hals	83.88.92 ↔ Sonstige plastische Operationen an der Sehne, Oberarm und Ellenbogen
83.85.21 ↔ Verkürzung von Muskel oder Sehne, Schulter und Axilla	83.88.93 ↔ Sonstige plastische Operationen an der Sehne, Unterarm
83.85.22 ↔ Verkürzung von Muskel oder Sehne, Oberarm und Ellenbogen	83.88.94 ↔ Sonstige plastische Operationen an der Sehne, Brustwand, Bauch und Rücken
83.85.23 ↔ Verkürzung von Muskel oder Sehne, Unterarm	83.88.95 ↔ Sonstige plastische Operationen an der Sehne, Leisten- und Genitalregion und Gesäss
83.85.24 ↔ Verkürzung von Muskel oder Sehne, Brustwand, Bauch und Rücken	83.88.96 ↔ Sonstige plastische Operationen an der Sehne, Untere Extremität
83.85.25 ↔ Verkürzung von Muskel oder Sehne, Leisten- und Genitalregion und Gesäss	83.89.10 ↔ Verlängerung, Verkürzung und Doppelung einer Faszie, Kopf und Hals
83.85.26 ↔ Verkürzung von Muskel oder Sehne, Untere Extremität	83.89.11 ↔ Verlängerung, Verkürzung und Doppelung einer Faszie, Schulter und Axilla
83.85.29 ↔ Verkürzung von Muskel oder Sehne, Andere Lokalisation	83.89.12 ↔ Verlängerung, Verkürzung und Doppelung einer Faszie, Oberarm und Ellenbogen
83.86 ↔ Quadrizepssehnen-Rekonstruktion	83.89.13 ↔ Verlängerung, Verkürzung und Doppelung einer Faszie, Unterarm
83.87.10 ↔ Muskelplastik, Kopf und Hals	83.89.14 ↔ Verlängerung, Verkürzung und Doppelung einer Faszie, Brustwand, Bauch und Rücken
83.87.11 ↔ Muskelplastik, Schulter und Axilla	83.89.15 ↔ Verlängerung, Verkürzung und Doppelung einer Faszie, Leisten- und Genitalregion und Gesäss
83.87.12 ↔ Muskelplastik, Oberarm und Ellenbogen	83.89.16 ↔ Verlängerung, Verkürzung und Doppelung einer Faszie, Untere Extremität
83.87.13 ↔ Muskelplastik, Unterarm	83.89.20 ↔ Deckung eines Defekts an einer Faszie, Kopf und Hals
83.87.14 ↔ Muskelplastik, Brustwand, Bauch und Rücken	83.89.21 ↔ Deckung eines Defekts an einer Faszie, Schulter und Axilla
83.87.15 ↔ Muskelplastik, Leisten- und Genitalregion und Gesäss	83.89.22 ↔ Deckung eines Defekts an einer Faszie, Oberarm und Ellenbogen
83.87.16 ↔ Muskelplastik, Untere Extremität	83.89.23 ↔ Deckung eines Defekts an einer Faszie, Unterarm
83.88.10 ↔ Augmentation einer Sehne, Kopf und Hals	83.89.24 ↔ Deckung eines Defekts an einer Faszie, Brustwand, Bauch und Rücken
83.88.11 ↔ Augmentation einer Sehne, Schulter und Axilla	83.89.25 ↔ Deckung eines Defekts an einer Faszie, Leisten- und Genitalregion und Gesäss
83.88.12 ↔ Augmentation einer Sehne, Oberarm und Ellenbogen	83.89.26 ↔ Deckung eines Defekts an einer Faszie, untere Extremität
83.88.13 ↔ Augmentation einer Sehne, Unterarm	83.89.90 ↔ Sonstige plastische Operationen an der Faszie, Kopf und Hals
83.88.14 ↔ Augmentation einer Sehne, Brustwand, Bauch und Rücken	83.89.91 ↔ Sonstige plastische Operationen an der Faszie, Schulter und Axilla
83.88.15 ↔ Augmentation einer Sehne, Leisten- und Genitalregion und Gesäss	83.89.92 ↔ Sonstige plastische Operationen an der Faszie, Oberarm und Ellenbogen
83.88.16 ↔ Augmentation einer Sehne, Untere Extremität	83.89.93 ↔ Sonstige plastische Operationen an der Faszie, Unterarm
83.88.19 ↔ Augmentation einer Sehne, Andere Lokalisation	83.89.94 ↔ Sonstige plastische Operationen an der Faszie, Brustwand, Bauch und Rücken
83.88.20 ↔ Sehnenersatzplastik, Kopf und Hals	83.89.95 ↔ Sonstige plastische Operationen an der Faszie, Leisten- und Genitalregion und Gesäss
83.88.21 ↔ Sehnenersatzplastik, Schulter und Axilla	83.89.96 ↔ Sonstige plastische Operationen an der Faszie, Untere Extremität
83.88.22 ↔ Sehnenersatzplastik, Oberarm und Ellenbogen	83.8A.30 ↔ Revision von einer sonstigen Lappenplastik mit mikrovasculärer Anastomosierung aus Muskel oder Faszie, Kopf und Hals
83.88.23 ↔ Sehnenersatzplastik, Unterarm	83.8A.31 ↔ Revision von einer sonstigen Lappenplastik mit mikrovasculärer Anastomosierung aus Muskel oder Faszie, Schulter und Axilla
83.88.24 ↔ Sehnenersatzplastik, Brustwand, Bauch und Rücken	83.8A.32 ↔ Revision von einer sonstigen Lappenplastik mit mikrovasculärer Anastomosierung aus Muskel oder Faszie, Oberarm und Ellenbogen
83.88.25 ↔ Sehnenersatzplastik, Leisten- und Genitalregion und Gesäss	83.8A.33 ↔ Revision von einer sonstigen Lappenplastik mit mikrovasculärer Anastomosierung aus Muskel oder Faszie, Unterarm
83.88.26 ↔ Sehnenersatzplastik, Untere Extremität	
83.88.29 ↔ Sehnenersatzplastik, Andere Lokalisation	
83.88.30 ↔ Schaffung eines Sehnentransplantatlagers, Kopf und Hals	
83.88.31 ↔ Schaffung eines Sehnentransplantatlagers, Schulter und Axilla	
83.88.32 ↔ Schaffung eines Sehnentransplantatlagers, Oberarm und Ellenbogen	
83.88.33 ↔ Schaffung eines Sehnentransplantatlagers, Unterarm	
83.88.34 ↔ Schaffung eines Sehnentransplantatlagers, Brustwand, Bauch und Rücken	
83.88.35 ↔ Schaffung eines Sehnentransplantatlagers, Leisten- und Genitalregion und Gesäss	
83.88.36 ↔ Schaffung eines Sehnentransplantatlagers, Untere Extremität	
83.88.39 ↔ Schaffung eines Sehnentransplantatlagers, Andere Lokalisation	
83.88.40 ↔ Tenodese, Kopf und Hals	
83.88.41 ↔ Tenodese, Schulter und Axilla	
83.88.42 ↔ Tenodese, Oberarm und Ellenbogen	
83.88.43 ↔ Tenodese, Unterarm	
83.88.44 ↔ Tenodese, Brustwand, Bauch und Rücken	

83.8A.34 ↔	Revision von einer sonstigen Lappenplastik mit mikrovaskulärer Anastomosierung aus Muskel oder Faszie, Brustwand, Bauch und Rücken	84.14 ↔	Transmalleoläre Amputation im Sprunggelenk
83.8A.35 ↔	Revision von einer sonstigen Lappenplastik mit mikrovaskulärer Anastomosierung aus Muskel oder Faszie, Leisten- und Genitalregion und Gesäss	84.15 ↔	Sonstige Unterschenkel-Amputation
83.8A.36 ↔	Revision von einer sonstigen Lappenplastik mit mikrovaskulärer Anastomosierung aus Muskel oder Faszie, Untere Extremität	84.16 ↔	Knie-Exartikulation
83.8A.39 ↔	Revision von einer sonstigen Lappenplastik mit mikrovaskulärer Anastomosierung aus Muskel oder Faszie, andere Lokalisation	84.17 ↔	Oberschenkel-Amputation
83.91.10 ↔	Lösung von Adhäsionen von Muskel, Sehne, Faszie und Bursa, Kopf und Hals	84.18 ↔	Hüft-Exartikulation
83.91.11 ↔	Lösung von Adhäsionen von Muskel, Sehne, Faszie und Bursa, Schulter und Axilla	84.19 ↔	Abdominopelvine Amputation
83.91.12 ↔	Lösung von Adhäsionen von Muskel, Sehne, Faszie und Bursa, Oberarm und Ellenbogen	84.20 ↔	Replantation einer Extremität, n.n.bez.
83.91.13 ↔	Lösung von Adhäsionen von Muskel, Sehne, Faszie und Bursa, Unterarm	84.21 ↔	Daumen-Replantation
83.91.14 ↔	Lösung von Adhäsionen von Muskel, Sehne, Faszie und Bursa, Brustwand, Bauch und Rücken	84.22 ↔	Finger-Replantation (ausser Daumen)
83.91.15 ↔	Lösung von Adhäsionen von Muskel, Sehne, Faszie und Bursa, Leisten- und Genitalregion und Gesäss	84.23.00 ↔	Replantation von Vorderarm, Handgelenk oder Hand, n.n.bez.
83.91.16 ↔	Lösung von Adhäsionen von Muskel, Sehne, Faszie und Bursa, Untere Extremität	84.23.10 ↔	Replantation von Vorderarm
83.92 ↔	Einsetzen oder Ersetzen eines Skelettmuskelstimulators	84.23.12 ↔	Replantation von der Mittelhand
83.99.10 ↔	Andere Operationen an Sehnen, Kopf und Hals	84.23.13 ↔	Replantation vom Handgelenk
83.99.11 ↔	Andere Operationen an Sehnen, Schulter und Axilla	84.23.99 ↔	Replantation von Vorderarm, Handgelenk oder Hand, sonstige
83.99.12 ↔	Andere Operationen an Sehnen, Oberarm und Ellenbogen	84.24.00 ↔	Replantation im Ellenbogenbereich oder Oberarm, n.n.bez.
83.99.13 ↔	Andere Operationen an Sehnen, Unterarm	84.24.11 ↔	Replantation im Ellenbogenbereich
83.99.14 ↔	Andere Operationen an Sehnen, Brustwand, Bauch und Rücken	84.24.12 ↔	Replantation vom Oberarm
83.99.15 ↔	Andere Operationen an Sehnen, Leisten- und Genitalregion und Gesäss	84.24.99 ↔	Replantation im Ellenbogenbereich oder Oberarm, sonstige
83.99.16 ↔	Andere Operationen an Sehnen, Untere Extremität	84.25 ↔	Zehen-Replantation
83.99.20 ↔	Andere Operationen an Muskel, Faszie und Bursa, Kopf und Hals	84.26 ↔	Fuss-Replantation
83.99.21 ↔	Andere Operationen an Muskel, Faszie und Bursa, Schulter und Axilla	84.27.00 ↔	Replantation von Unterschenkel oder Sprunggelenk, n.n.bez.
83.99.22 ↔	Andere Operationen an Muskel, Faszie und Bursa, Oberarm und Ellenbogen	84.27.11 ↔	Replantation im Kniebereich
83.99.23 ↔	Andere Operationen an Muskel, Faszie und Bursa, Unterarm	84.27.12 ↔	Replantation vom Unterschenkel
83.99.24 ↔	Andere Operationen an Muskel, Faszie und Bursa, Brustwand, Bauch und Rücken	84.27.99 ↔	Replantation von Unterschenkel oder Sprunggelenk, sonstige
83.99.25 ↔	Andere Operationen an Muskel, Faszie und Bursa, Leisten- und Genitalregion und Gesäss	84.28 ↔	Oberschenkel-Replantation
83.99.26 ↔	Andere Operationen an Muskel, Faszie und Bursa, Untere Extremität	84.29 ↔	Replantation einer Extremität, sonstige
83.99.30 ↔	Revision ohne Ersatz eines Skelettmuskelstimulators	84.3X.00 ↔	Revision eines Amputationsstumpfes, n.n.bez.
84.00 ↔	Amputation an der oberen Extremität, n.n.bez.	84.3X.10 ↔	Revision eines Amputationsstumpfes, Schulter- und Oberarmregion
84.01 ↔	Amputation und Exartikulation an einem Finger (ausgenommen am Daumen)	84.3X.11 ↔	Revision eines Amputationsstumpfes, Unterarmregion
84.02 ↔	Amputation und Exartikulation am Daumen	84.3X.12 ↔	Revision eines Amputationsstumpfes, Handregion
84.03.00 ↔	Hand-Amputation, n.n.bez.	84.3X.13 ↔	Revision eines Amputationsstumpfes, Untere Extremität
84.03.10 ↔	Komplette Hand-Amputation an Handwurzel oder Mittelhand	84.3X.19 ↔	Revision eines Amputationsstumpfes, Andere Lokalisation
84.03.99 ↔	Hand-Amputation, sonstige	84.3X.99 ↔	Revision eines Amputationsstumpfes, sonstige
84.04 ↔	Handgelenks-Exartikulation	84.4A ‡↔	Anpassen einer Extremitätenprothese der oberen Extremität
84.05 ↔	Vorderarm-Amputation	84.4B ‡↔	Anpassen einer Extremitätenprothese der unteren Extremität
84.06 ↔	Ellenbogen-Exartikulation	84.53.00 ↔	Implantation von interner Verlängerungsvorrichtung der Extremitäten mit kinetischer Traktion, n.n.bez.
84.07 ↔	Oberarm-Amputation	84.53.10 ↔	Implantation eines nicht motorisierten internen Verlängerungs- oder Knochentransportsystem
84.08 ↔	Schultergelenk-Exartikulation	84.53.11 ↔	Implantation eines motorisierten internen Verlängerungs- oder Knochentransportsystem
84.09 ↔	Interthorakoskopuläre Amputation	84.53.99 ↔	Implantation von interner Verlängerungsvorrichtung der Extremitäten mit kinetischer Traktion, sonstige
84.10 ↔	Amputation der unteren Extremität, n.n.bez.	84.54 ↔	Implantation von sonstiger internen Verlängerungsvorrichtung der Extremitäten
84.11 ↔	Zehenamputation	84.71 ‡↔	Anlegen einer externen Fixationsvorrichtung, eindimensional
84.12 ↔	Amputation durch Fuss	84.72 ‡↔	Anlegen einer externen Fixationsvorrichtung, Ringsystem
84.13 ↔	Exartikulation im Sprunggelenk	84.73 ‡↔	Anlegen einer gemischten Vorrichtung
		84.92 ↔	Trennung von eineiigen siamesischen Zwillingen
		84.93 ↔	Trennung von zweieiigen siamesischen Zwillingen
		84.99.14 ↔	Borggreve-Plastik
		84.99.31 ↔	Transplantation von Vorderarm, Handgelenk oder Hand
		85.12 ↔	Offene Biopsie an der Mamma
		85.20 ↔	Exzision oder Destruktion von Mammagewebe, n.n.bez.
		85.24 ↔	Exzision von ektopischem Mammagewebe

85.25 ↔	Exzision einer Brustwarze	85.G5.13 ↔	Plastische Rekonstruktion des Warzenhofs mit Hauttransplantat
85.27 ↔	Lokale Exzision von Läsion oder Gewebe an Haut der Mamma	85.H0 ↔	Freie Hauttransplantation und permanenter Hautersatz an der Mamma, n.n.bez.
85.28 ↔	Lokale Exzision von Läsion oder Gewebe der Mamma	85.H1 ↔	Autologe Vollhauttransplantation an die Mamma
85.29 ↔	Exzision oder Destruktion von Mammagewebe, sonstige	85.H2 ↔	Autologe Spalthauttransplantation an die Mamma
85.2A ↔	Destruktion von Läsion oder Gewebe an Haut der Mamma	85.H9 ↔	Freie Hauttransplantation und permanenter Hautersatz an der Mamma, sonstige
85.2B ↔	Destruktion von Läsion oder Gewebe der Mamma	85.I1 ↔	Lappenplastik an Haut und Subkutangewebe der Mamma
85.2C.11 ‡↔	Chirurgisches Débridement an der Mamma durch Exzision in lokaler Infiltrationsanästhesie, Regional- oder Allgemeinanästhesie, kleinflächig	85.I2 ↔	Gestielte Lappenplastik an Haut und Subkutangewebe der Mamma
85.2C.12 ‡↔	Chirurgisches Débridement an der Mamma durch Exzision in lokaler Infiltrationsanästhesie, Regional- oder Allgemeinanästhesie, grossflächig	85.J2 ↔	Einsetzen eines Gewebeexpanders in die Mamma
85.2C.31 ‡↔	Débridement an der Mamma, ohne Exzision, in lokaler Infiltrationsanästhesie, Regional- oder Allgemeinanästhesie, kleinflächig	85.K0 ↔	Plastische Operationen an der Mamma, n.n.bez.
85.2C.32 ‡↔	Débridement an der Mamma, ohne Exzision, in lokaler Infiltrationsanästhesie, Regional- oder Allgemeinanästhesie, grossflächig	85.K3.11 ↔	Mammoplastik mit freiem Haut-Muskel-Transplantat
85.6 ↔	Mastopexie	85.K3.12 ↔	Mammoplastik mit muskulokutaner Gracilis-Lappenplastik
85.A0 ↔	Mastektomie, n.n.bez.	85.K3.13 ↔	Mammoplastik mit Superior gluteal artery perforator flap (S-GAP)
85.A1 ↔	Partielle Mastektomie	85.K3.14 ↔	Mammoplastik mit Inferior gluteal artery perforator flap (I-GAP)
85.A2.11 ↔	Hautsparende Mastektomie mit kompletter Resektion des Drüsengewebes, ohne weitere Massnahmen	85.K4.11 ↔	Mammoplastik mit Deep inferior epigastric perforator flap (DIEP)
85.A2.12 ↔	Hautsparende Mastektomie mit kompletter Resektion des Drüsengewebes, mit Straffung des Hautmantels	85.K4.12 ↔	Mammoplastik mit Superficial inferior epigastric artery flap (SIEA)
85.A3.11 ↔	Brustwarzenerhaltende Mastektomie mit kompletter Resektion des Drüsengewebes, ohne weitere Massnahmen	85.K5 ↔	Mammoplastik mit gestieltem Haut-Muskel-Transplantat (myokutaner Lappen)
85.A3.12 ↔	Brustwarzenerhaltende Mastektomie mit kompletter Resektion des Drüsengewebes, mit Straffung des Hautmantels	85.K6.13 ↔	Revision von Haut-Muskel- und Haut-Fett-Lappenplastiken an der Mamma, mit Neuanlage und Korrektur der Gefässanastomose
85.A4 ↔	Einfache Mastektomie	85.K9 ↔	Plastische Operationen an der Mamma, sonstige
85.A5 ↔	Modifizierte radikale Mastektomie	86.03 ‡↔	Inzision an Sinus pilonidalis oder Pilonidalzyste
85.A6.11 ↔	Radikale Mastektomie ohne Brustwandteilresektion	86.0B.11 ‡↔	Implantation eines Medikamententrägers an Haut und Subkutangewebe
85.A6.12 ↔	Radikale Mastektomie mit Brustwandteilresektion	86.20 ‡↔	Exzision und Destruktion von Läsion oder Gewebe an Haut und Subkutangewebe, n.n.bez.
85.A7 ↔	Erweiterte radikale Mastektomie	86.21 ‡↔	Exzision von Pilonidalzyste oder Sinus pilonidalis
85.A8 ↔	Mastektomie bei Gynäkomastie	86.29 ‡↔	Exzision und Destruktion von Läsion oder Gewebe an Haut und Subkutangewebe, sonstige
85.A9 ↔	Mastektomie, sonstige	86.2A.11 ‡↔	Chirurgisches Débridement, kleinflächig, am Kopf
85.B ↔	Mammareduktionsplastik	86.2A.16 ‡↔	Chirurgisches Débridement, kleinflächig, an der Hand
85.D0 ↔	Augmentationsmammoplastik, n.n.bez.	86.2A.1D ‡↔	Chirurgisches Débridement, kleinflächig, am Fuss
85.D1 ↔	Intramammäre Injektion zur Augmentation	86.2A.1E ‡↔	Chirurgisches Débridement, kleinflächig, an anderer Lokalisation
85.D2 ↔	Prothesenimplantation an der Mamma zur Augmentation	86.2A.21 ‡↔	Chirurgisches Débridement, mittlerer Ausdehnung, am Kopf
85.D9 ↔	Augmentationsmammoplastik, sonstige	86.2A.26 ‡↔	Chirurgisches Débridement, mittlerer Ausdehnung, an der Hand
85.E0 ↔	Prothesenimplantation an der Mamma, n.n.bez.	86.2A.2D ‡↔	Chirurgisches Débridement, mittlerer Ausdehnung, am Fuss
85.E1 ↔	Prothesenimplantation an der Mamma, zur primären Rekonstruktion	86.2A.2E ‡↔	Chirurgisches Débridement, mittlerer Ausdehnung, an anderer Lokalisation
85.E2 ↔	Prothesenimplantation an der Mamma, zur sekundären Rekonstruktion	86.2A.31 ↔	Chirurgisches Débridement, grosser Ausdehnung, am Kopf
85.E9 ↔	Prothesenimplantation an der Mamma, sonstige	86.2A.36 ↔	Chirurgisches Débridement, grosser Ausdehnung, an der Hand
85.F1 ↔	Revision ohne Ersatz eines Mammaimplantats	86.2A.3D ↔	Chirurgisches Débridement, grosser Ausdehnung, am Fuss
85.F2.00 ↔	Entfernung eines Mammaimplantats, n.n.bez.	86.2A.3E ↔	Chirurgisches Débridement, grosser Ausdehnung, an anderer Lokalisation
85.F2.09 ↔	Entfernung eines Mammaimplantats, sonstige	86.2B.21 ‡↔	Débridement ohne lokale Infiltrationsanästhesie, Regional- oder Allgemeinanästhesie, grossflächig, am Kopf
85.F2.11 ↔	Entfernung eines Mammaimplantats, mit Kapsulotomie	86.2B.26 ‡↔	Débridement ohne lokale Infiltrationsanästhesie, Regional- oder Allgemeinanästhesie, grossflächig, an der Hand
85.F2.12 ↔	Entfernung eines Mammaimplantats, mit Kapsulektomie	86.2B.2D ‡↔	Débridement ohne lokale Infiltrationsanästhesie, Regional- oder Allgemeinanästhesie, grossflächig, am Fuss
85.G1 ↔	Naht an der Brustwarze (nach Verletzung)		
85.G2 ↔	Transposition einer Brustwarze		
85.G4.12 ↔	Plastische Rekonstruktion der Brustwarze mit lokalem Lappen		
85.G4.13 ↔	Plastische Rekonstruktion der Brustwarze mit Hauttransplantat		
85.G5.12 ↔	Plastische Rekonstruktion des Warzenhofs mit lokalem Lappen		

86.2B.2E †↔ Débridement ohne lokale Infiltrationsanästhesie, Regional- oder Allgemeinanästhesie, grossflächig, an anderer Lokalisation	86.2C.5D †↔ Destruktion von Läsion oder Gewebe an Haut und Subkutangewebe, durch Lasertherapie, kleinflächig, am Fuss
86.2B.41 †↔ Débridement in lokaler Infiltrationsanästhesie, Regional- oder Allgemeinanästhesie, grossflächig, am Kopf	86.2C.5E †↔ Destruktion von Läsion oder Gewebe an Haut und Subkutangewebe, durch Lasertherapie, kleinflächig, an anderer Lokalisation
86.2B.46 †↔ Débridement in lokaler Infiltrationsanästhesie, Regional- oder Allgemeinanästhesie, grossflächig, an der Hand	86.2C.61 †↔ Destruktion von Läsion oder Gewebe an Haut und Subkutangewebe, durch Lasertherapie, grossflächig, am Kopf
86.2B.4D †↔ Débridement in lokaler Infiltrationsanästhesie, Regional- oder Allgemeinanästhesie, grossflächig, am Fuss	86.2C.66 †↔ Destruktion von Läsion oder Gewebe an Haut und Subkutangewebe, durch Lasertherapie, grossflächig, an der Hand
86.2B.4E †↔ Débridement in lokaler Infiltrationsanästhesie, Regional- oder Allgemeinanästhesie, grossflächig, an anderer Lokalisation	86.2C.6D †↔ Destruktion von Läsion oder Gewebe an Haut und Subkutangewebe, durch Lasertherapie, grossflächig, am Fuss
86.2C.11 †↔ Destruktion von Läsion oder Gewebe an Haut und Subkutangewebe, durch Elektrokaustik, kleinflächig, am Kopf	86.2C.6E †↔ Destruktion von Läsion oder Gewebe an Haut und Subkutangewebe, durch Lasertherapie, grossflächig, an anderer Lokalisation
86.2C.16 †↔ Destruktion von Läsion oder Gewebe an Haut und Subkutangewebe, durch Elektrokaustik, kleinflächig, an der Hand	86.32.11 †↔ Lokale Exzision von Läsion oder Gewebe an Haut und Subkutangewebe, mit primärem Wundverschluss, am Kopf
86.2C.1D †↔ Destruktion von Läsion oder Gewebe an Haut und Subkutangewebe, durch Elektrokaustik, kleinflächig, am Fuss	86.32.16 †↔ Lokale Exzision von Läsion oder Gewebe an Haut und Subkutangewebe, mit primärem Wundverschluss, an der Hand
86.2C.1E †↔ Destruktion von Läsion oder Gewebe an Haut und Subkutangewebe, durch Elektrokaustik, kleinflächig, an anderer Lokalisation	86.32.1D †↔ Lokale Exzision von Läsion oder Gewebe an Haut und Subkutangewebe, mit primärem Wundverschluss, am Fuss
86.2C.21 †↔ Destruktion von Läsion oder Gewebe an Haut und Subkutangewebe, durch Elektrokaustik, grossflächig, am Kopf	86.32.1E †↔ Lokale Exzision von Läsion oder Gewebe an Haut und Subkutangewebe, mit primärem Wundverschluss, an anderer Lokalisation
86.2C.26 †↔ Destruktion von Läsion oder Gewebe an Haut und Subkutangewebe, durch Elektrokaustik, grossflächig, an der Hand	86.33.11 †↔ Lokale Exzision von Läsion oder Gewebe an Haut und Subkutangewebe, mit plastischer Deckung, am Kopf
86.2C.2D †↔ Destruktion von Läsion oder Gewebe an Haut und Subkutangewebe, durch Elektrokaustik, grossflächig, am Fuss	86.33.16 †↔ Lokale Exzision von Läsion oder Gewebe an Haut und Subkutangewebe, mit plastischer Deckung, an der Hand
86.2C.2E †↔ Destruktion von Läsion oder Gewebe an Haut und Subkutangewebe, durch Elektrokaustik, grossflächig, an anderer Lokalisation	86.33.1D †↔ Lokale Exzision von Läsion oder Gewebe an Haut und Subkutangewebe, mit plastischer Deckung, am Fuss
86.2C.31 †↔ Destruktion von Läsion oder Gewebe an Haut und Subkutangewebe, durch Infrarotkoagulation und Kryotherapie, kleinflächig, am Kopf	86.33.1E †↔ Lokale Exzision von Läsion oder Gewebe an Haut und Subkutangewebe, mit plastischer Deckung, an anderer Lokalisation
86.2C.36 †↔ Destruktion von Läsion oder Gewebe an Haut und Subkutangewebe, durch Infrarotkoagulation und Kryotherapie, kleinflächig, an der Hand	86.39 †↔ Lokale Exzision von Läsion oder Gewebe an Haut und Subkutangewebe, sonstige
86.2C.3D †↔ Destruktion von Läsion oder Gewebe an Haut und Subkutangewebe, durch Infrarotkoagulation und Kryotherapie, kleinflächig, am Fuss	86.41.11 ↔ Radikale und grossflächige Exzision von Läsion oder Gewebe an Haut und Subkutangewebe, ohne primären Wundverschluss, am Kopf
86.2C.3E †↔ Destruktion von Läsion oder Gewebe an Haut und Subkutangewebe, durch Infrarotkoagulation und Kryotherapie, kleinflächig, an anderer Lokalisation	86.41.12 ↔ Radikale und grossflächige Exzision von Läsion oder Gewebe an Haut und Subkutangewebe, ohne primären Wundverschluss, am Hals
86.2C.41 †↔ Destruktion von Läsion oder Gewebe an Haut und Subkutangewebe, durch Infrarotkoagulation und Kryotherapie, grossflächig, am Kopf	86.41.13 ↔ Radikale und grossflächige Exzision von Läsion oder Gewebe an Haut und Subkutangewebe, ohne primären Wundverschluss, an Schulter und Axilla
86.2C.46 †↔ Destruktion von Läsion oder Gewebe an Haut und Subkutangewebe, durch Infrarotkoagulation und Kryotherapie, grossflächig, an der Hand	86.41.14 ↔ Radikale und grossflächige Exzision von Läsion oder Gewebe an Haut und Subkutangewebe, ohne primären Wundverschluss, an Oberarm und Ellenbogen
86.2C.4D †↔ Destruktion von Läsion oder Gewebe an Haut und Subkutangewebe, durch Infrarotkoagulation und Kryotherapie, grossflächig, am Fuss	86.41.15 ↔ Radikale und grossflächige Exzision von Läsion oder Gewebe an Haut und Subkutangewebe, ohne primären Wundverschluss, an Unterarm
86.2C.4E †↔ Destruktion von Läsion oder Gewebe an Haut und Subkutangewebe, durch Infrarotkoagulation und Kryotherapie, grossflächig, an anderer Lokalisation	86.41.16 ↔ Radikale und grossflächige Exzision von Läsion oder Gewebe an Haut und Subkutangewebe, ohne primären Wundverschluss, an der Hand
86.2C.51 †↔ Destruktion von Läsion oder Gewebe an Haut und Subkutangewebe, durch Lasertherapie, kleinflächig, am Kopf	86.41.17 ↔ Radikale und grossflächige Exzision von Läsion oder Gewebe an Haut und Subkutangewebe, ohne primären Wundverschluss, an Brustwand und Rücken
86.2C.56 †↔ Destruktion von Läsion oder Gewebe an Haut und Subkutangewebe, durch Lasertherapie, kleinflächig, an der Hand	86.41.18 ↔ Radikale und grossflächige Exzision von Läsion oder Gewebe an Haut und Subkutangewebe, ohne primären Wundverschluss, an Bauchregion und Leiste

86.41.1A ↔	Radikale und grossflächige Exzision von Läsion oder Gewebe an Haut und Subkutangewebe, ohne primären Wundverschluss, am Gesäss	86.43.17 ↔	Radikale und grossflächige Exzision von Läsion oder Gewebe an Haut und Subkutangewebe, mit plastischer Deckung, an Brustwand und Rücken
86.41.1B ↔	Radikale und grossflächige Exzision von Läsion oder Gewebe an Haut und Subkutangewebe, ohne primären Wundverschluss, an Oberschenkel und Knie	86.43.18 ↔	Radikale und grossflächige Exzision von Läsion oder Gewebe an Haut und Subkutangewebe, mit plastischer Deckung, an Bauchregion und Leiste
86.41.1C ↔	Radikale und grossflächige Exzision von Läsion oder Gewebe an Haut und Subkutangewebe, ohne primären Wundverschluss, an Unterschenkel	86.43.1A ↔	Radikale und grossflächige Exzision von Läsion oder Gewebe an Haut und Subkutangewebe, mit plastischer Deckung, am Gesäss
86.41.1D ↔	Radikale und grossflächige Exzision von Läsion oder Gewebe an Haut und Subkutangewebe, ohne primären Wundverschluss, am Fuss	86.43.1B ↔	Radikale und grossflächige Exzision von Läsion oder Gewebe an Haut und Subkutangewebe, mit plastischer Deckung, an Oberschenkel und Knie
86.42.11 ↔	Radikale und grossflächige Exzision von Läsion oder Gewebe an Haut und Subkutangewebe, mit primärem Wundverschluss, am Kopf	86.43.1C ↔	Radikale und grossflächige Exzision von Läsion oder Gewebe an Haut und Subkutangewebe, mit plastischer Deckung, an Unterschenkel
86.42.12 ↔	Radikale und grossflächige Exzision von Läsion oder Gewebe an Haut und Subkutangewebe, mit primärem Wundverschluss, am Hals	86.43.1D ↔	Radikale und grossflächige Exzision von Läsion oder Gewebe an Haut und Subkutangewebe, mit plastischer Deckung, am Fuss
86.42.13 ↔	Radikale und grossflächige Exzision von Läsion oder Gewebe an Haut und Subkutangewebe, mit primärem Wundverschluss, an Schulter und Axilla	86.53.11 †↔	Sekundärnaht an Haut und Subkutangewebe des Kopfes
86.42.14 ↔	Radikale und grossflächige Exzision von Läsion oder Gewebe an Haut und Subkutangewebe, mit primärem Wundverschluss, an Oberarm und Ellenbogen	86.53.16 †↔	Sekundärnaht an Haut und Subkutangewebe der Hand
86.42.15 ↔	Radikale und grossflächige Exzision von Läsion oder Gewebe an Haut und Subkutangewebe, mit primärem Wundverschluss, an Unterarm	86.53.1D †↔	Sekundärnaht an Haut und Subkutangewebe des Fusses
86.42.16 ↔	Radikale und grossflächige Exzision von Läsion oder Gewebe an Haut und Subkutangewebe, mit primärem Wundverschluss, an der Hand	86.53.1E †↔	Sekundärnaht an Haut und Subkutangewebe anderer Lokalisationen
86.42.17 ↔	Radikale und grossflächige Exzision von Läsion oder Gewebe an Haut und Subkutangewebe, mit primärem Wundverschluss, an Brustwand und Rücken	86.69 ↔	Freie Hauttransplantation und permanenter Hautersatz, sonstige
86.42.18 ↔	Radikale und grossflächige Exzision von Läsion oder Gewebe an Haut und Subkutangewebe, mit primärem Wundverschluss, an Bauchregion und Leiste	86.6A.11 ↔	Autologe Vollhauttransplantation, kleinflächig, am Kopf
86.42.1A ↔	Radikale und grossflächige Exzision von Läsion oder Gewebe an Haut und Subkutangewebe, mit primärem Wundverschluss, am Gesäss	86.6A.12 ↔	Autologe Vollhauttransplantation, kleinflächig, am Hals
86.42.1B ↔	Radikale und grossflächige Exzision von Läsion oder Gewebe an Haut und Subkutangewebe, mit primärem Wundverschluss, an Oberschenkel und Knie	86.6A.13 ↔	Autologe Vollhauttransplantation, kleinflächig, an Schulter und Axilla
86.42.1C ↔	Radikale und grossflächige Exzision von Läsion oder Gewebe an Haut und Subkutangewebe, mit primärem Wundverschluss, an Unterschenkel	86.6A.14 ↔	Autologe Vollhauttransplantation, kleinflächig, an Oberarm und Ellenbogen
86.42.1D ↔	Radikale und grossflächige Exzision von Läsion oder Gewebe an Haut und Subkutangewebe, mit primärem Wundverschluss, am Fuss	86.6A.15 ↔	Autologe Vollhauttransplantation, kleinflächig, am Unterarm
86.43.11 ↔	Radikale und grossflächige Exzision von Läsion oder Gewebe an Haut und Subkutangewebe, mit plastischer Deckung, am Kopf	86.6A.16 ↔	Autologe Vollhauttransplantation, kleinflächig, an der Hand
86.43.12 ↔	Radikale und grossflächige Exzision von Läsion oder Gewebe an Haut und Subkutangewebe, mit plastischer Deckung, am Hals	86.6A.17 ↔	Autologe Vollhauttransplantation, kleinflächig, an Brustwand und Rücken
86.43.13 ↔	Radikale und grossflächige Exzision von Läsion oder Gewebe an Haut und Subkutangewebe, mit plastischer Deckung, an Schulter und Axilla	86.6A.18 ↔	Autologe Vollhauttransplantation, kleinflächig, an Bauchregion und Leiste
86.43.14 ↔	Radikale und grossflächige Exzision von Läsion oder Gewebe an Haut und Subkutangewebe, mit plastischer Deckung, an Oberarm und Ellenbogen	86.6A.1A ↔	Autologe Vollhauttransplantation, kleinflächig, am Gesäss
86.43.15 ↔	Radikale und grossflächige Exzision von Läsion oder Gewebe an Haut und Subkutangewebe, mit plastischer Deckung, an Unterarm	86.6A.1B ↔	Autologe Vollhauttransplantation, kleinflächig, an Oberschenkel und Knie
86.43.16 ↔	Radikale und grossflächige Exzision von Läsion oder Gewebe an Haut und Subkutangewebe, mit plastischer Deckung, an der Hand	86.6A.1C ↔	Autologe Vollhauttransplantation, kleinflächig, am Unterschenkel
		86.6A.1D ↔	Autologe Vollhauttransplantation, kleinflächig, am Fuss
		86.6A.21 ↔	Autologe Vollhauttransplantation, grossflächig, am Kopf
		86.6A.22 ↔	Autologe Vollhauttransplantation, grossflächig, am Hals
		86.6A.23 ↔	Autologe Vollhauttransplantation, grossflächig, an Schulter und Axilla
		86.6A.24 ↔	Autologe Vollhauttransplantation, grossflächig, an Oberarm und Ellenbogen
		86.6A.25 ↔	Autologe Vollhauttransplantation, grossflächig, am Unterarm
		86.6A.26 ↔	Autologe Vollhauttransplantation, grossflächig, an der Hand
		86.6A.27 ↔	Autologe Vollhauttransplantation, grossflächig, an Brustwand und Rücken
		86.6A.28 ↔	Autologe Vollhauttransplantation, grossflächig, an Bauchregion und Leiste
		86.6A.2A ↔	Autologe Vollhauttransplantation, grossflächig, am Gesäss

86.6A.2B ↔	Autologe Vollhauttransplantation, grossflächig, an Oberschenkel und Knie	86.6C.26 ↔	Permanenter Hautersatz durch zweischichtiges Dermis-Epidermis-Ersatzmaterial, grossflächig, an der Hand
86.6A.2C ↔	Autologe Vollhauttransplantation, grossflächig, am Unterschenkel	86.6C.2D ↔	Permanenter Hautersatz durch zweischichtiges Dermis-Epidermis-Ersatzmaterial, grossflächig, am Fuss
86.6A.2D ↔	Autologe Vollhauttransplantation, grossflächig, am Fuss	86.6C.2E ↔	Permanenter Hautersatz durch zweischichtiges Dermis-Epidermis-Ersatzmaterial, grossflächig, an anderer Lokalisation
86.6B.11 ↔	Autologe Spalthauttransplantation, kleinflächig, am Kopf	86.6C.31 ⇆↔	Permanenter Hautersatz durch Epidermisersatzmaterial, kleinflächig, am Kopf
86.6B.12 ↔	Autologe Spalthauttransplantation, kleinflächig, am Hals	86.6C.36 ⇆↔	Permanenter Hautersatz durch Epidermisersatzmaterial, kleinflächig, an der Hand
86.6B.13 ↔	Autologe Spalthauttransplantation, kleinflächig, an Schulter und Axilla	86.6C.3D ⇆↔	Permanenter Hautersatz durch Epidermisersatzmaterial, kleinflächig, am Fuss
86.6B.14 ↔	Autologe Spalthauttransplantation, kleinflächig, an Oberarm und Ellenbogen	86.6C.3E ⇆↔	Permanenter Hautersatz durch Epidermisersatzmaterial, kleinflächig, an anderer Lokalisation
86.6B.15 ↔	Autologe Spalthauttransplantation, kleinflächig, am Unterarm	86.6C.41 ⇆↔	Permanenter Hautersatz durch Epidermisersatzmaterial, grossflächig, am Kopf
86.6B.16 ↔	Autologe Spalthauttransplantation, kleinflächig, an der Hand	86.6C.46 ⇆↔	Permanenter Hautersatz durch Epidermisersatzmaterial, grossflächig, an der Hand
86.6B.17 ↔	Autologe Spalthauttransplantation, kleinflächig, an Brustwand und Rücken	86.6C.4D ⇆↔	Permanenter Hautersatz durch Epidermisersatzmaterial, grossflächig, am Fuss
86.6B.18 ↔	Autologe Spalthauttransplantation, kleinflächig, an Bauchregion und Leiste	86.6C.4E ⇆↔	Permanenter Hautersatz durch Epidermisersatzmaterial, grossflächig, an anderer Lokalisation
86.6B.1A ↔	Autologe Spalthauttransplantation, kleinflächig, am Gesäss	86.6C.51 ⇆↔	Permanenter Hautersatz durch Dermisersatzmaterial, kleinflächig, am Kopf
86.6B.1B ↔	Autologe Spalthauttransplantation, kleinflächig, an Oberschenkel und Knie	86.6C.56 ⇆↔	Permanenter Hautersatz durch Dermisersatzmaterial, kleinflächig, an der Hand
86.6B.1C ↔	Autologe Spalthauttransplantation, kleinflächig, am Unterschenkel	86.6C.5D ⇆↔	Permanenter Hautersatz durch Dermisersatzmaterial, kleinflächig, am Fuss
86.6B.1D ↔	Autologe Spalthauttransplantation, kleinflächig, am Fuss	86.6C.5E ⇆↔	Permanenter Hautersatz durch Dermisersatzmaterial, kleinflächig, an anderer Lokalisation
86.6B.21 ↔	Autologe Spalthauttransplantation, grossflächig, am Kopf	86.6C.61 ⇆↔	Permanenter Hautersatz durch Dermisersatzmaterial, grossflächig, am Kopf
86.6B.22 ↔	Autologe Spalthauttransplantation, grossflächig, am Hals	86.6C.66 ⇆↔	Permanenter Hautersatz durch Dermisersatzmaterial, grossflächig, an der Hand
86.6B.23 ↔	Autologe Spalthauttransplantation, grossflächig, an Schulter und Axilla	86.6C.6D ⇆↔	Permanenter Hautersatz durch Dermisersatzmaterial, grossflächig, am Fuss
86.6B.24 ↔	Autologe Spalthauttransplantation, grossflächig, an Oberarm und Ellenbogen	86.6C.6E ⇆↔	Permanenter Hautersatz durch Dermisersatzmaterial, grossflächig, an anderer Lokalisation
86.6B.25 ↔	Autologe Spalthauttransplantation, grossflächig, am Unterarm	86.6D.11 ↔	Revision einer freien Hauttransplantation und eines permanenten Hautersatzes, am Kopf
86.6B.26 ↔	Autologe Spalthauttransplantation, grossflächig, an der Hand	86.6D.16 ↔	Revision einer freien Hauttransplantation und eines permanenten Hautersatzes, an der Hand
86.6B.27 ↔	Autologe Spalthauttransplantation, grossflächig, an Brustwand und Rücken	86.6D.1D ↔	Revision einer freien Hauttransplantation und eines permanenten Hautersatzes, am Fuss
86.6B.28 ↔	Autologe Spalthauttransplantation, grossflächig, an Bauchregion und Leiste	86.6D.1E ↔	Revision einer freien Hauttransplantation und eines permanenten Hautersatzes, an anderer Lokalisation
86.6B.2A ↔	Autologe Spalthauttransplantation, grossflächig, am Gesäss	86.7A.21 ↔	Dehnungsplastik, grossflächig, am Kopf
86.6B.2B ↔	Autologe Spalthauttransplantation, grossflächig, an Oberschenkel und Knie	86.7A.26 ↔	Dehnungsplastik, grossflächig, an der Hand
86.6B.2C ↔	Autologe Spalthauttransplantation, grossflächig, am Unterschenkel	86.7A.2D ↔	Dehnungsplastik, grossflächig, am Fuss
86.6B.2D ↔	Autologe Spalthauttransplantation, grossflächig, am Fuss	86.7A.2E ↔	Dehnungsplastik, grossflächig, an anderer Lokalisation
86.6C.11 ⇆↔	Permanenter Hautersatz durch zweischichtiges Dermis-Epidermis-Ersatzmaterial, kleinflächig, am Kopf	86.7A.31 ↔	Verschiebe-Rotationsplastik, kleinflächig, am Kopf
86.6C.16 ⇆↔	Permanenter Hautersatz durch zweischichtiges Dermis-Epidermis-Ersatzmaterial, kleinflächig, an der Hand	86.7A.36 ↔	Verschiebe-Rotationsplastik, kleinflächig, an der Hand
86.6C.1D ⇆↔	Permanenter Hautersatz durch zweischichtiges Dermis-Epidermis-Ersatzmaterial, kleinflächig, am Fuss	86.7A.3D ↔	Verschiebe-Rotationsplastik, kleinflächig, am Fuss
86.6C.1E ⇆↔	Permanenter Hautersatz durch zweischichtiges Dermis-Epidermis-Ersatzmaterial, kleinflächig, an anderer Lokalisation	86.7A.3E ↔	Verschiebe-Rotationsplastik, kleinflächig, an anderer Lokalisation
86.6C.21 ↔	Permanenter Hautersatz durch zweischichtiges Dermis-Epidermis-Ersatzmaterial, grossflächig, am Kopf	86.7A.41 ↔	Verschiebe-Rotationsplastik, grossflächig, am Kopf
		86.7A.46 ↔	Verschiebe-Rotationsplastik, grossflächig, an der Hand
		86.7A.4D ↔	Verschiebe-Rotationsplastik, grossflächig, am Fuss
		86.7A.4E ↔	Verschiebe-Rotationsplastik, grossflächig, an anderer Lokalisation
		86.7A.51 ↔	Transpositionsplastik (VY), kleinflächig, am Kopf

86.7A.56 ↔ Transpositionsplastik (VY), kleinflächig, an der Hand	86.7D.12 ↔ Plastik mit freiem Lappen mit mikrovaskulärer Anastomosierung, am Hals
86.7A.5D ↔ Transpositionsplastik (VY), kleinflächig, am Fuss	86.7D.13 ↔ Plastik mit freiem Lappen mit mikrovaskulärer Anastomosierung, an Schulter und Axilla
86.7A.5E ↔ Transpositionsplastik (VY), kleinflächig, an anderer Lokalisation	86.7D.14 ↔ Plastik mit freiem Lappen mit mikrovaskulärer Anastomosierung, an Oberarm und Ellenbogen
86.7A.61 ↔ Transpositionsplastik (VY), grossflächig, am Kopf	86.7D.15 ↔ Plastik mit freiem Lappen mit mikrovaskulärer Anastomosierung, am Unterarm
86.7A.66 ↔ Transpositionsplastik (VY), grossflächig, an der Hand	86.7D.16 ↔ Plastik mit freiem Lappen mit mikrovaskulärer Anastomosierung, an der Hand
86.7A.6D ↔ Transpositionsplastik (VY), grossflächig, am Fuss	86.7D.17 ↔ Plastik mit freiem Lappen mit mikrovaskulärer Anastomosierung, an Brustwand und Rücken
86.7A.6E ↔ Transpositionsplastik (VY), grossflächig, an anderer Lokalisation	86.7D.18 ↔ Plastik mit freiem Lappen mit mikrovaskulärer Anastomosierung, an Bauchregion und Leiste
86.7A.71 ↔ Insellappenplastik, kleinflächig, am Kopf	86.7D.1A ↔ Plastik mit freiem Lappen mit mikrovaskulärer Anastomosierung, am Gesäss
86.7A.76 ↔ Insellappenplastik, kleinflächig, an der Hand	86.7D.1B ↔ Plastik mit freiem Lappen mit mikrovaskulärer Anastomosierung, an Oberschenkel und Knie
86.7A.7D ↔ Insellappenplastik, kleinflächig, am Fuss	86.7D.1C ↔ Plastik mit freiem Lappen mit mikrovaskulärer Anastomosierung, am Unterschenkel
86.7A.7E ↔ Insellappenplastik, kleinflächig, an anderer Lokalisation	86.7D.1D ↔ Plastik mit freiem Lappen mit mikrovaskulärer Anastomosierung, am Fuss
86.7A.81 ↔ Insellappenplastik, grossflächig, am Kopf	86.7E.21 ↔ Revision von gestielter regionaler Lappenplastik, am Kopf
86.7A.86 ↔ Insellappenplastik, grossflächig, an der Hand	86.7E.26 ↔ Revision von gestielter regionaler Lappenplastik, an der Hand
86.7A.8D ↔ Insellappenplastik, grossflächig, am Fuss	86.7E.2D ↔ Revision von gestielter regionaler Lappenplastik, am Fuss
86.7A.8E ↔ Insellappenplastik, grossflächig, an anderer Lokalisation	86.7E.2E ↔ Revision von gestielter regionaler Lappenplastik, an anderer Lokalisation
86.7A.91 ↔ Lokale Lappenplastik an Haut und Subkutangewebe, sonstige, am Kopf	86.7E.31 ↔ Revision von gestielter Fernlappenplastik, am Kopf
86.7A.96 ↔ Lokale Lappenplastik an Haut und Subkutangewebe, sonstige, an der Hand	86.7E.36 ↔ Revision von gestielter Fernlappenplastik, an der Hand
86.7A.9D ↔ Lokale Lappenplastik an Haut und Subkutangewebe, sonstige, am Fuss	86.7E.3D ↔ Revision von gestielter Fernlappenplastik, am Fuss
86.7A.9E ↔ Lokale Lappenplastik an Haut und Subkutangewebe, sonstige, an anderer Lokalisation	86.7E.3E ↔ Revision von gestielter Fernlappenplastik, an anderer Lokalisation
86.7A.B1 ↔ Z-Plastik, grossflächig, am Kopf	86.7E.41 ↔ Revision von einer Plastik mit freien Lappen mit mikrovaskulärer Anastomosierung, am Kopf
86.7A.B6 ↔ Z-Plastik, grossflächig, an der Hand	86.7E.46 ↔ Revision von einer Plastik mit freien Lappen mit mikrovaskulärer Anastomosierung, an der Hand
86.7A.BD ↔ Z-Plastik, grossflächig, am Fuss	86.7E.4D ↔ Revision von einer Plastik mit freien Lappen mit mikrovaskulärer Anastomosierung, am Fuss
86.7A.BE ↔ Z-Plastik, grossflächig, an anderer Lokalisation	86.7E.4E ↔ Revision von einer Plastik mit freien Lappen mit mikrovaskulärer Anastomosierung, an anderer Lokalisation
86.7A.D1 ↔ W-Plastik, grossflächig, am Kopf	86.81 ↔ Straffungsoperation am Gesicht
86.7A.D6 ↔ W-Plastik, grossflächig, an der Hand	86.82 ↔ Rhytidectomy am Gesicht
86.7A.DD ↔ W-Plastik, grossflächig, am Fuss	86.83.11 ↔ Gewebereduktionsplastik an Kopf und Hals
86.7A.DE ↔ W-Plastik, grossflächig, an anderer Lokalisation	86.83.12 ↔ Gewebereduktionsplastik an Schulter und Oberarm
86.7B.11 ↔ Gestielte regionale Lappenplastik, am Kopf	86.83.13 ↔ Gewebereduktionsplastik an Unterarm
86.7B.12 ↔ Gestielte regionale Lappenplastik, am Hals	86.83.14 ↔ Gewebereduktionsplastik an Hand
86.7B.13 ↔ Gestielte regionale Lappenplastik, an Schulter und Axilla	86.83.1A ↔ Gewebereduktionsplastik am Bauch
86.7B.14 ↔ Gestielte regionale Lappenplastik, an Oberarm und Ellenbogen	86.83.1B ↔ Gewebereduktionsplastik an Rücken oder Flanke
86.7B.15 ↔ Gestielte regionale Lappenplastik, am Unterarm	86.83.1C ↔ Gewebereduktionsplastik gleichzeitig Bauch, Flanke sowie Rücken
86.7B.16 ↔ Gestielte regionale Lappenplastik, an der Hand	86.83.1D ↔ Gewebereduktionsplastik an der Leisten- und Genitalregion
86.7B.17 ↔ Gestielte regionale Lappenplastik, an Brustwand und Rücken	86.83.1E ↔ Gewebereduktionsplastik am Gesäss
86.7B.18 ↔ Gestielte regionale Lappenplastik, an Bauchregion und Leiste	86.83.1F ↔ Gewebereduktionsplastik an Oberschenkel
86.7B.1A ↔ Gestielte regionale Lappenplastik, am Gesäss	86.83.1G ↔ Gewebereduktionsplastik an Unterschenkel und Fuss
86.7B.1B ↔ Gestielte regionale Lappenplastik, an Oberschenkel und Knie	86.84.21 ↔ Korrektur einer Narbenkontraktur oder Bride am Kopf
86.7B.1C ↔ Gestielte regionale Lappenplastik, am Unterschenkel	86.84.26 ↔ Korrektur einer Narbenkontraktur oder Bride an der Hand
86.7B.1D ↔ Gestielte regionale Lappenplastik, am Fuss	86.84.2D ↔ Korrektur einer Narbenkontraktur oder Bride am Fuss
86.7C.11 ↔ Gestielte Fernlappenplastik, am Kopf	86.84.2E ↔ Korrektur einer Narbenkontraktur oder Bride an anderer Lokalisation
86.7C.12 ↔ Gestielte Fernlappenplastik, am Hals	
86.7C.13 ↔ Gestielte Fernlappenplastik, an Schulter und Axilla	
86.7C.14 ↔ Gestielte Fernlappenplastik, an Oberarm und Ellenbogen	
86.7C.15 ↔ Gestielte Fernlappenplastik, am Unterarm	
86.7C.16 ↔ Gestielte Fernlappenplastik, an der Hand	
86.7C.17 ↔ Gestielte Fernlappenplastik, an Brustwand und Rücken	
86.7C.18 ↔ Gestielte Fernlappenplastik, an Bauchregion und Leiste	
86.7C.1A ↔ Gestielte Fernlappenplastik, am Gesäss	
86.7C.1B ↔ Gestielte Fernlappenplastik, an Oberschenkel und Knie	
86.7C.1C ↔ Gestielte Fernlappenplastik, am Unterschenkel	
86.7C.1D ↔ Gestielte Fernlappenplastik, am Fuss	
86.7D.11 ↔ Plastik mit freiem Lappen mit mikrovaskulärer Anastomosierung, am Kopf	

86.85.30 ↔ Trennung einer kompletten Syndaktylie mit Verschiebeplastik, Kuppenplastik oder Seitenbandrekonstruktion, der Hand	86.88.16 ↔ Operative Anlage oder Wechsel eines Systems zur Vakuumversiegelung in Regional- oder Allgemeinanästhesie, an anderer Lokalisation
86.85.40 ↔ Trennung einer kompletten Syndaktylie mit Verschiebeplastik, Kuppenplastik oder Seitenbandrekonstruktion, des Fusses	86.88.17 ↔ Operative Anlage oder Wechsel eines Systems zur Vakuumversiegelung in Regional- oder Allgemeinanästhesie, tiefreichend, an Rücken (zervikal bis sakral)
86.85.50 ↔ Resektion gedoppelter Anteile bei Syndaktylie oder Polydaktylie mit Gelenkrekonstruktion, der Hand	86.88.18 ↔ Operative Anlage oder Wechsel eines Systems zur Vakuumversiegelung in Regional- oder Allgemeinanästhesie, tiefreichend, an Becken, Vulva, Perineum
86.85.60 ↔ Resektion gedoppelter Anteile bei Syndaktylie oder Polydaktylie mit Gelenkrekonstruktion, des Fusses	86.8A.11 ↔ Weichteildeckung und Hautersatz mittels kultivierten Keratinozyten mit Applikation als Blatt, kleinflächig, am Kopf
86.85.70 ↔ Korrektur einer Polysyndaktylie durch Fusion gedoppelter Anteile, der Hand	86.8A.16 ↔ Weichteildeckung und Hautersatz mittels kultivierten Keratinozyten mit Applikation als Blatt, kleinflächig, an der Hand
86.85.80 ↔ Korrektur einer Polysyndaktylie durch Fusion gedoppelter Anteile, des Fusses	86.8A.1D ↔ Weichteildeckung und Hautersatz mittels kultivierten Keratinozyten mit Applikation als Blatt, kleinflächig, am Fuss
86.88.D1 ↔ Temporäre Weichteildeckung durch alloplastisches Material, grossflächig, am Kopf	86.8A.1E ↔ Weichteildeckung und Hautersatz mittels kultivierten Keratinozyten mit Applikation als Blatt, kleinflächig, an anderer Lokalisation
86.88.D6 ↔ Temporäre Weichteildeckung durch alloplastisches Material, grossflächig, an der Hand	86.8A.21 ↔ Weichteildeckung und Hautersatz mittels kultivierten Keratinozyten mit Applikation als Blatt, grossflächig, am Kopf
86.88.DD ↔ Temporäre Weichteildeckung durch alloplastisches Material, grossflächig, am Fuss	86.8A.26 ↔ Weichteildeckung und Hautersatz mittels kultivierten Keratinozyten mit Applikation als Blatt, grossflächig, an der Hand
86.88.DE ↔ Temporäre Weichteildeckung durch alloplastisches Material, grossflächig, an anderer Lokalisation	86.8A.2D ↔ Weichteildeckung und Hautersatz mittels kultivierten Keratinozyten mit Applikation als Blatt, grossflächig, am Fuss
86.88.E1 ↔ Temporäre Weichteildeckung mittels allogener Haut, kleinflächig, am Kopf	86.8A.2E ↔ Weichteildeckung und Hautersatz mittels kultivierten Keratinozyten mit Applikation als Blatt, grossflächig, an anderer Lokalisation
86.88.E6 ↔ Temporäre Weichteildeckung mittels allogener Haut, kleinflächig, an der Hand	86.8A.31 ↔ Weichteildeckung und Hautersatz mittels Applikation von Zellsuspension (Sprühtherapie) von autologen kultivierten Keratinozyten und Fibroblasten, kleinflächig, am Kopf
86.88.ED ↔ Temporäre Weichteildeckung mittels allogener Haut, kleinflächig, am Fuss	86.8A.36 ↔ Weichteildeckung und Hautersatz mittels Applikation von Zellsuspension (Sprühtherapie) von autologen kultivierten Keratinozyten und Fibroblasten, kleinflächig, an der Hand
86.88.EE ↔ Temporäre Weichteildeckung mittels allogener Haut, kleinflächig, an anderer Lokalisation	86.8A.3D ↔ Weichteildeckung und Hautersatz mittels Applikation von Zellsuspension (Sprühtherapie) von autologen kultivierten Keratinozyten und Fibroblasten, kleinflächig, am Fuss
86.88.F1 ↔ Temporäre Weichteildeckung mittels allogener Haut, grossflächig, am Kopf	86.8A.3E ↔ Weichteildeckung und Hautersatz mittels Applikation von Zellsuspension (Sprühtherapie) von autologen kultivierten Keratinozyten und Fibroblasten, kleinflächig, an anderer Lokalisation
86.88.F6 ↔ Temporäre Weichteildeckung mittels allogener Haut, grossflächig, an der Hand	86.8A.41 ↔ Weichteildeckung und Hautersatz mittels Applikation von Zellsuspension (Sprühtherapie) von autologen kultivierten Keratinozyten und Fibroblasten, grossflächig, am Kopf
86.88.FD ↔ Temporäre Weichteildeckung mittels allogener Haut, grossflächig, am Fuss	86.8A.46 ↔ Weichteildeckung und Hautersatz mittels Applikation von Zellsuspension (Sprühtherapie) von autologen kultivierten Keratinozyten und Fibroblasten, grossflächig, an der Hand
86.88.FE ↔ Temporäre Weichteildeckung mittels allogener Haut, grossflächig, an anderer Lokalisation	86.8A.4D ↔ Weichteildeckung und Hautersatz mittels Applikation von Zellsuspension (Sprühtherapie) von autologen kultivierten Keratinozyten und Fibroblasten, grossflächig, am Fuss
86.88.G1 ↔ Temporäre Weichteildeckung mittels xenogener Haut, kleinflächig, am Kopf	86.8A.4E ↔ Weichteildeckung und Hautersatz mittels Applikation von Zellsuspension (Sprühtherapie) von autologen kultivierten Keratinozyten und Fibroblasten, grossflächig, an anderer Lokalisation
86.88.G6 ↔ Temporäre Weichteildeckung mittels xenogener Haut, kleinflächig, an der Hand	86.91 ↔ Exzision von Haut zur Transplantation
86.88.GD ↔ Temporäre Weichteildeckung mittels xenogener Haut, kleinflächig, am Fuss	86.93.09 ↔ Einsetzen eines Gewebeexpanders, sonstige
86.88.GE ↔ Temporäre Weichteildeckung mittels xenogener Haut, kleinflächig, an anderer Lokalisation	86.93.21 ↔ Einsetzen eines Gewebeexpanders am Kopf
86.88.H1 ↔ Temporäre Weichteildeckung mittels xenogener Haut, grossflächig, am Kopf	86.93.26 ↔ Einsetzen eines Gewebeexpanders an der Hand
86.88.H6 ↔ Temporäre Weichteildeckung mittels xenogener Haut, grossflächig, an der Hand	
86.88.HD ↔ Temporäre Weichteildeckung mittels xenogener Haut, grossflächig, am Fuss	
86.88.HE ↔ Temporäre Weichteildeckung mittels xenogener Haut, grossflächig, an anderer Lokalisation	
86.88.I1 ↔ Operative Anlage oder Wechsel eines Systems zur Vakuumversiegelung in Regional- oder Allgemeinanästhesie, tiefreichend, an Knochen und Gelenken der Extremitäten	
86.88.I2 ↔ Operative Anlage oder Wechsel eines Systems zur Vakuumversiegelung in Regional- oder Allgemeinanästhesie, tiefreichend, an Thorax, Mediastinum und Sternum	
86.88.I3 ↔ Operative Anlage oder Wechsel eines Systems zur Vakuumversiegelung in Regional- oder Allgemeinanästhesie, am offenen Abdomen	
86.88.I4 ↔ Operative Anlage oder Wechsel eines Systems zur Vakuumversiegelung in Regional- oder Allgemeinanästhesie, endorektal	
86.88.I5 ↔ Operative Anlage oder Wechsel eines Systems zur Vakuumversiegelung in Regional- oder Allgemeinanästhesie, an Haut und Subkutangewebe	

86.93.2D ↔ Einsetzen eines Gewebeexpanders am Fuss	89.19.00 †↔ Video- und radiotelemetriertes elektroenzephalographisches Monitoring, n.n.bez.
86.93.2E ↔ Einsetzen eines Gewebeexpanders an anderer Lokalisation	89.19.09 †↔ Video- und radiotelemetriertes elektroenzephalographisches Monitoring, sonstige
86.A1.12 †↔ Epifasziale Nekrosektomie oder tangentielle Exzision bei Verbrennungen und Verätzungen	89.19.11 †↔ Nicht-invasive Video-EEG-Intensivdiagnostik, Aufzeichnungsdauer bis 24 Stunden
86.A2.00 †↔ Spezielle temporäre Weichteildeckungen bei Verbrennungen und Verätzungen, n.n.bez.	89.19.12 †↔ Nicht-invasive Video-EEG-Intensivdiagnostik, Aufzeichnungsdauer von mehr als 24 Stunden bis 48 Stunden
86.A2.09 †↔ Spezielle temporäre Weichteildeckungen bei Verbrennungen und Verätzungen, sonstige	89.19.13 †↔ Nicht-invasive Video-EEG-Intensivdiagnostik, Aufzeichnungsdauer von mehr als 48 Stunden bis 72 Stunden
86.A2.11 ↔ Temporäre Weichteildeckung durch hydrolytisch resorbierbare Membran, kleinflächig, am Kopf	89.19.14 †↔ Nicht-invasive Video-EEG-Intensivdiagnostik, Aufzeichnungsdauer von mehr als 72 Stunden bis 120 Stunden
86.A2.16 ↔ Temporäre Weichteildeckung durch hydrolytisch resorbierbare Membran, kleinflächig, an der Hand	89.19.15 †↔ Nicht-invasive Video-EEG-Intensivdiagnostik, Aufzeichnungsdauer von mehr als 120 Stunden
86.A2.1D ↔ Temporäre Weichteildeckung durch hydrolytisch resorbierbare Membran, kleinflächig, am Fuss	89.19.21 †↔ Invasive Video-EEG-Intensivdiagnostik bei Epilepsie
86.A2.21 ↔ Temporäre Weichteildeckung durch hydrolytisch resorbierbare Membran, grossflächig, am Kopf	89.19.30 †↔ Video- und radiotelemetriertes elektroenzephalographisches Monitoring mit permanenter Überwachung
86.A2.26 ↔ Temporäre Weichteildeckung durch hydrolytisch resorbierbare Membran, grossflächig, an der Hand	89.19.40 †↔ Video-elektroenzephalographisches Monitoring, polygraphisches Nachtschlaf-EEG
86.A2.2D ↔ Temporäre Weichteildeckung durch hydrolytisch resorbierbare Membran, grossflächig, am Fuss	89.1A.11 †↔ Neurologische Einstellung von Stimulationsparametern, mehr als 5 Tage
88.43 †↔ Arteriographie der Pulmonalarterien	92.05.00 †↔ Kardiovaskuläre und hämatopoetische Szintigraphie und Radioisotopenfunktionsstudie, n.n.bez.
88.50 †↔ Angiokardiographie, n.n.bez.	92.05.09 †↔ Kardiovaskuläre und hämatopoetische Szintigraphie und Radioisotopenfunktionsstudie, sonstige
88.51 †↔ Angiokardiographie der Vv. cavae	92.05.10 †↔ Myokardperfusionsszintigraphie, n.n.bez.
88.52 †↔ Angiokardiographie von Strukturen des rechten Herzens	92.05.11 †↔ Myokardperfusionsszintigraphie in Ruhe
88.53 †↔ Angiokardiographie von Strukturen des linken Herzens	92.05.12 †↔ Myokardperfusionsszintigraphie mit physikalischer Belastung
88.54 †↔ Kombinierte Angiokardiographie des rechten und linken Herzens	92.05.13 †↔ Myokardperfusionsszintigraphie mit pharmakologischer Belastung
88.55 †↔ Koronare Arteriographie mit einem einzigen Katheter	92.05.14 †↔ Single Photon Emission Computed Tomography (SPECT), Myokard
88.56 †↔ Koronare Arteriographie mit zwei Kathetern	92.05.19 †↔ Myokardperfusionsszintigraphie, sonstige
88.57 †↔ Sonstige und nicht näher bezeichnete koronare Arteriographie	92.18.04 †↔ Ganzkörperszintigraphie zur Lokalisationsdiagnostik, Ganzkörperszintigraphie mit Radiojod, mit Gabe von rekombinantem Thyreotropin (rh-TSH)
88.72.21 †↔ Echokardiographie, transösophageal, in Ruhe	92.20 ↔ Infusion von flüssigem Radioisotop
88.73.20 †↔ Transbronchiale Endosonographie	92.21.00 ↔ Oberflächenstrahlentherapie, n.n.bez.
89.07.12 †↔ Vollständige Evaluation, ohne Aufnahme eines Patienten auf eine Warteliste zur Lungentransplantation	92.21.01 ↔ Oberflächenstrahlentherapie, bis zu 2 Bestrahlungsfelder
89.07.13 †↔ Vollständige Evaluation, ohne Aufnahme eines Patienten auf eine Warteliste zur Herz-Lungen-Transplantation	92.21.02 ↔ Oberflächenstrahlentherapie, mehr als 2 Bestrahlungsfelder
89.07.14 †↔ Vollständige Evaluation, ohne Aufnahme eines Patienten auf eine Warteliste zur Lebertransplantation	92.22.00 ↔ Orthovoltstrahlentherapie, n.n.bez.
89.07.32 †↔ Vollständige Evaluation, mit Aufnahme eines Patienten auf eine Warteliste zur Lungentransplantation	92.22.01 ↔ Orthovoltstrahlentherapie, bis zu 2 Bestrahlungsfelder
89.07.33 †↔ Vollständige Evaluation, mit Aufnahme eines Patienten auf eine Warteliste zur Herz-Lungen-Transplantation	92.22.02 ↔ Orthovoltstrahlentherapie, mehr als 2 Bestrahlungsfelder
89.07.34 †↔ Vollständige Evaluation, mit Aufnahme eines Patienten auf eine Warteliste zur Lebertransplantation	92.22.11 ↔ Intraoperative Röntgenstrahlentherapie, bis 300 kV
89.07.42 †↔ Re-Evaluation, mit Aufnahme oder Verbleib eines Patienten auf eine(r) Warteliste zur Lungentransplantation	92.22.12 ↔ Intraoperative Röntgenstrahlentherapie, 300 kV - < 1 MV
89.07.43 †↔ Re-Evaluation, mit Aufnahme oder Verbleib eines Patienten auf eine(r) Warteliste zur Herz-Lungen-Transplantation	92.22.19 ↔ Intraoperative Röntgenstrahlentherapie, sonstige
89.07.53 †↔ Re-Evaluation, mit Herausnahme eines Patienten aus einer Warteliste zur Lungentransplantation	92.23.00 ↔ Hochvoltstrahlentherapie, n.n.bez.
89.07.54 †↔ Re-Evaluation, mit Herausnahme eines Patienten aus einer Warteliste zur Herz-Lungen-Transplantation	92.23.01 ↔ Telekobaltgerät bis zu 2 Bestrahlungsfelder
89.14.11 †↔ Schlaf-Elektroenzephalographie	92.23.02 ↔ Telekobaltgerät 3 bis 4 Bestrahlungsfelder
89.14.12 †↔ Langzeit-Elektroenzephalographie, Dauer von mehr als 12 Stunden	92.23.03 ↔ Telekobaltgerät mehr als 4 Bestrahlungsfelder oder 3D-geplante Bestrahlung
89.17.10 †↔ Polysomnographie	92.23.08 ↔ Hochvoltstrahlentherapie, andere Isotope
89.17.11 †↔ Kardiorespiratorische Polygraphie	92.23.09 ↔ Telekobaltgerät, sonstige
	92.24.00 ↔ Teleradiotherapie mit Photonen, Linearbeschleuniger, n.n.bez.
	92.24.01 ↔ Teleradiotherapie mit Photonen, Linearbeschleuniger, Grossfeldbestrahlung
	92.24.02 ↔ Teleradiotherapie mit Photonen, Linearbeschleuniger, Halbkörperbestrahlung
	92.24.03 ↔ Teleradiotherapie mit Photonen, Linearbeschleuniger, Ganzkörperbestrahlung

92.24.04 ↔ Teleradiotherapie mit Photonen, Linearbeschleuniger, Intraoperative Strahlentherapie	92.26.99 ↔ Teleradiotherapie mit anderen Partikelstrahlen, sonstige
92.24.09 ↔ Teleradiotherapie mit Photonen, Linearbeschleuniger, sonstige	92.27.00 ↔ Implantation oder Einsetzen radioaktiver Elemente (Brachytherapie mit umschlossenen Radionukliden), Körperoberfläche, sonstiger oder n.n.bez. Applikationsort
92.24.11 ↔ Teleradiotherapie mit Photonen, Linearbeschleuniger, mit bildgestützter Einstellung, bis zu 2 Bestrahlungsfelder	92.27.10 ↔ Implantation oder Einsetzen radioaktiver Elemente (Brachytherapie mit umschlossenen Radionukliden), weibliche Geschlechtsorgane, n.n.bez.
92.24.12 ↔ Teleradiotherapie mit Photonen, Linearbeschleuniger, mit bildgestützter Einstellung, mehr als 2 Bestrahlungsfelder	92.27.11 ↔ Implantation oder Einsetzen radioaktiver Elemente (Brachytherapie mit umschlossenen Radionukliden), intrauterin
92.24.13 ↔ Teleradiotherapie mit Photonen, Linearbeschleuniger, mit bildgestützter Einstellung, 3D-geplante Bestrahlung	92.27.12 ↔ Implantation oder Einsetzen radioaktiver Elemente (Brachytherapie mit umschlossenen Radionukliden), intravaginal
92.24.14 ↔ Teleradiotherapie mit Photonen, Linearbeschleuniger, mit bildgestützter Einstellung, intensitätsmodulierte Radiotherapie	92.27.13 ↔ Implantation oder Einsetzen radioaktiver Elemente (Brachytherapie mit umschlossenen Radionukliden), intrauterin und intravaginal kombiniert
92.24.21 ↔ Teleradiotherapie mit Photonen, Linearbeschleuniger, ohne bildgestützte Einstellung, bis zu 2 Bestrahlungsfelder:	92.27.21 ↔ Implantation oder Einsetzen radioaktiver Elemente (Brachytherapie mit umschlossenen Radionukliden), Körperoberfläche
92.24.22 ↔ Teleradiotherapie mit Photonen, Linearbeschleuniger, ohne bildgestützte Einstellung, mehr als 2 Bestrahlungsfelder	92.27.22 ↔ Implantation oder Einsetzen radioaktiver Elemente (Brachytherapie mit umschlossenen Radionukliden), intrakavitär
92.24.23 ↔ Teleradiotherapie mit Photonen, Linearbeschleuniger, ohne bildgestützte Einstellung, 3D-geplante Bestrahlung	92.27.23 ↔ Implantation oder Einsetzen radioaktiver Elemente (Brachytherapie mit umschlossenen Radionukliden), intraluminal
92.24.24 ↔ Teleradiotherapie mit Photonen, Linearbeschleuniger, ohne bildgestützte Einstellung, intensitätsmodulierte Radiotherapie	92.27.30 ↔ Implantation oder Einsetzen radioaktiver Elemente (Brachytherapie mit umschlossenen Radionukliden), Gefäss n.n.bez.
92.24.30 ↔ Teleradiotherapie mit Photonen, hochkomplexe Radiotherapie mit spezialisierter Ausstattung	92.27.31 ↔ Implantation oder Einsetzen radioaktiver Elemente (Brachytherapie mit umschlossenen Radionukliden), Koronargefäss
92.25.00 ↔ Teleradiotherapie mit Elektronen, Linearbeschleuniger, n.n.bez.	92.27.39 ↔ Implantation oder Einsetzen radioaktiver Elemente (Brachytherapie mit umschlossenen Radionukliden), sonstiges Gefäss
92.25.01 ↔ Teleradiotherapie mit Elektronen, Linearbeschleuniger, Grossfeldbestrahlung	92.27.40 ↔ Implantation oder Einsetzen radioaktiver Elemente (Brachytherapie mit umschlossenen Radionukliden), intraoperativ
92.25.02 ↔ Teleradiotherapie mit Elektronen, Linearbeschleuniger, Halbkörperbestrahlung	92.27.70 ↔ Radioaktive Moulagen, n.n.bez.
92.25.03 ↔ Teleradiotherapie mit Elektronen, Linearbeschleuniger, Ganzkörperbestrahlung	92.27.71 ↔ Radioaktive Moulagen, Konstruktion und Applikation von oberflächlichen radioaktiven Moulagen
92.25.04 ↔ Teleradiotherapie mit Elektronen, Linearbeschleuniger, Intraoperative Strahlentherapie	92.27.72 ↔ Radioaktive Moulagen, Konstruktion und Applikation von nicht auf der Körperoberfläche verwendeten Applikatoren
92.25.09 ↔ Teleradiotherapie mit Elektronen, Linearbeschleuniger, sonstige	92.27.73 ↔ Radioaktive Moulagen, Konstruktion und Applikation von Augenapplikatoren
92.25.11 ↔ Teleradiotherapie mit Elektronen, Linearbeschleuniger, mit bildgestützter Einstellung	92.27.79 ↔ Radioaktive Moulagen, sonstige
92.25.12 ↔ Teleradiotherapie mit Elektronen, Linearbeschleuniger, mit bildgestützter Einstellung, bis zu 2 Bestrahlungsfelder	92.28.00 ↔ Injektion, Instillation oder orale Gabe von Radioisotopen, n.n.bez.
92.25.13 ↔ Teleradiotherapie mit Elektronen, Linearbeschleuniger, mit bildgestützter Einstellung, mehr als 2 Bestrahlungsfelder	92.28.09 ↔ Injektion, Instillation oder orale Gabe von Radioisotopen, sonstige
92.25.14 ↔ Teleradiotherapie mit Elektronen, Linearbeschleuniger, mit bildgestützter Einstellung, 3D-geplante Bestrahlung	92.28.11 ↔ Therapie mit offenen Radionukliden bei Knochenmetastasen
92.25.15 ↔ Teleradiotherapie mit Elektronen, Linearbeschleuniger, mit bildgestützter Einstellung, intensitätsmodulierte Radiotherapie	92.28.14 ↔ Instillation von offenen Radionukliden in Gelenke
92.25.21 ↔ Teleradiotherapie mit Elektronen, Linearbeschleuniger, ohne bildgestützte Einstellung, bis zu 2 Bestrahlungsfelder	92.28.24 ↔ Selektive intravaskuläre Radiochemoembolisation mit I-131-Lipiodol
92.25.22 ↔ Teleradiotherapie mit Elektronen, Linearbeschleuniger, ohne bildgestützte Einstellung, mehr als 2 Bestrahlungsfelder	92.28.25 ↔ Selektive intravaskuläre Radionuklidtherapie (SIRT) durch Embolisation von Yttrium-90-markierten Mikrosphären
92.25.23 ↔ Teleradiotherapie mit Elektronen, Linearbeschleuniger, ohne bildgestützte Einstellung, 3D-geplante Bestrahlung	92.28.26 ↔ Selektive intravaskuläre Radionuklidtherapie (SIRT) durch Embolisation von Holmium-166 markierten Mikrosphären
92.25.24 ↔ Teleradiotherapie mit Elektronen, Linearbeschleuniger, ohne bildgestützte Einstellung, intensitätsmodulierte Radiotherapie	92.28.33 ↔ Endovaskuläre Brachytherapie mit Rhenium-188
92.26.00 ↔ Teleradiotherapie mit anderen Partikelstrahlen, n.n.bez.	92.28.41 ↔ Radiojodtherapie bis 1,2 GBq I-131, ohne Gabe von rekombinantem Thyreotropin (rh-TSH)
	92.28.42 ↔ Radiojodtherapie bis 1,2 GBq I-131, mit Gabe von rekombinantem Thyreotropin (rh-TSH)
	92.28.43 ↔ Radiojodtherapie über 1,2 bis unter 5 GBq I-131, ohne Gabe von rekombinantem Thyreotropin (rh-TSH)

92.28.44 ↔	Radiojodtherapie über 1,2 bis unter 5 GBq I-131, mit Gabe von rekombinantem Thyreotropin (rh-TSH)	92.29.3A ↔	Interstitielle Brachytherapie mit Implantation von permanenten Strahlern, von 51 bis 55 Quellen
92.28.45 ↔	Radiojodtherapie mit 5 und mehr GBq I-131, ohne Gabe von rekombinantem Thyreotropin (rh-TSH)	92.29.3B ↔	Interstitielle Brachytherapie mit Implantation von permanenten Strahlern, von 56 bis 60 Quellen
92.28.46 ↔	Radiojodtherapie mit 5 und mehr GBq I-131, mit Gabe von rekombinantem Thyreotropin (rh-TSH)	92.29.3C ↔	Interstitielle Brachytherapie mit Implantation von permanenten Strahlern, von 61 bis 65 Quellen
92.28.51 ↔	Radioimmuntherapie mit 90Y-Ibritumomab-Tiuxetan, parenteral	92.29.3D ↔	Interstitielle Brachytherapie mit Implantation von permanenten Strahlern, von 66 bis 70 Quellen
92.28.52 ↔	Radioimmuntherapie mit Jod 131 [I-131] Tositumomab, parenteral	92.29.3E ↔	Interstitielle Brachytherapie mit Implantation von permanenten Strahlern, von 71 und mehr Quellen
92.28.53 ↔	Radioimmuntherapie mit sonstigen Antikörpern, parenteral	92.29.40 ↔	Brachytherapie mit Oberflächenapplikatoren, n.n.bez.
92.28.64 ↔	Radiorezeptortherapie mit dem DOTA-konjugierten Somatostatin-Analagon TOC (Octreotide)	92.29.49 ↔	Brachytherapie mit Oberflächenapplikatoren, sonstige
92.28.65 ↔	Radiorezeptortherapie mit dem DOTA-konjugierten Somatostatin-Analagon TATE (Octreotate)	92.29.51 ↔	Entfernung von umschlossenen Radionukliden oder inaktiven Applikatoren unter Anästhesie
92.28.66 ↔	Radiorezeptortherapie mit Somatostatin-Antagonisten	92.29.60 †↔	Konstruktion und Anpassung von Fixations- und Behandlungshilfen bei Strahlentherapie, Fixationsvorrichtung, n.n.bez.
92.28.67 ↔	Radiorezeptortherapie mit PSMA-Liganden	92.29.61 †↔	Konstruktion und Anpassung von Fixations- und Behandlungshilfen bei Strahlentherapie, Fixationsvorrichtung, einfach
92.28.69 ↔	Radiotherapie mit kleinen Molekülen, sonstige	92.29.62 †↔	Konstruktion und Anpassung von Fixations- und Behandlungshilfen bei Strahlentherapie, Fixationsvorrichtung, mittlerer Schwierigkeitsgrad
92.28.71 ↔	Gabe von Jod-131-MIBG (Metajodbenzylguanidin) parenteral	92.29.63 †↔	Konstruktion und Anpassung von Fixations- und Behandlungshilfen bei Strahlentherapie, Fixationsvorrichtung, komplex
92.29.00 ↔	Brachytherapie mit umschlossenen Radionukliden, n.n.bez.	92.29.64 †↔	Konstruktion und Anpassung von Fixations- und Behandlungshilfen bei Strahlentherapie, Behandlungshilfen
92.29.09 ↔	Brachytherapie mit umschlossenen Radionukliden, sonstige	92.29.65 †↔	Konstruktion und Anpassung von Fixations- und Behandlungshilfen bei Strahlentherapie, individuelle Blöcke oder Viellamellenkollimator (MLC)
92.29.11 ↔	Interstitielle Brachytherapie mit Implantation von entfernbaren Strahlern in einer Ebene, niedrige Dosisleistung	92.29.69 †↔	Konstruktion und Anpassung von Fixations- und Behandlungshilfen bei Strahlentherapie, sonstige
92.29.12 ↔	Interstitielle Brachytherapie mit Implantation von entfernbaren Strahlern in einer Ebene, gepulste Dosisleistung (Pulsed dose rate)	92.29.70 †↔	Bestrahlungssimulation für externe Bestrahlung und Brachytherapie, n.n.bez.
92.29.13 ↔	Interstitielle Brachytherapie mit Implantation von entfernbaren Strahlern in einer Ebene, hohe Dosisleistung	92.29.71 †↔	Bestrahlungssimulation für externe Bestrahlung und Brachytherapie, CT-gesteuerte Simulation für die externe Bestrahlung
92.29.19 ↔	Interstitielle Brachytherapie mit Implantation von entfernbaren Strahlern in einer Ebene, sonstige	92.29.72 †↔	Bestrahlungssimulation für externe Bestrahlung und Brachytherapie, CT-gesteuerte Simulation für die Brachytherapie
92.29.21 ↔	Interstitielle Brachytherapie mit Volumenimplantation von entfernbaren Strahlern in mehreren Ebenen, niedrige Dosisleistung	92.29.73 †↔	Bestrahlungssimulation für externe Bestrahlung und Brachytherapie, Feldfestlegung mit Simulator, ohne 3D-Plan
92.29.22 ↔	Interstitielle Brachytherapie mit Volumenimplantation von entfernbaren Strahlern in mehreren Ebenen, gepulste Dosisleistung (Pulsed dose rate)	92.29.74 †↔	Bestrahlungssimulation für externe Bestrahlung und Brachytherapie, Feldfestlegung mit Simulator, mit 3D-Plan
92.29.23 ↔	Interstitielle Brachytherapie mit Volumenimplantation von entfernbaren Strahlern in mehreren Ebenen, hohe Dosisleistung	92.29.79 †↔	Bestrahlungssimulation für externe Bestrahlung und Brachytherapie, sonstige
92.29.24 ↔	Brachytherapie mit Implantation von entfernbaren Strahlern in mehreren Ebenen, hohe Dosisleistung, intraoperativ	92.29.80 †↔	Bestrahlungsplanung für perkutane Bestrahlung und Brachytherapie, n.n.bez.
92.29.29 ↔	Interstitielle Brachytherapie mit Volumenimplantation von entfernbaren Strahlern in mehreren Ebenen, sonstige	92.29.81 †↔	Bestrahlungsplanung für perkutane Bestrahlung und Brachytherapie, Bestrahlungsplanung für die intensitätsmodulierte Radiotherapie
92.29.31 ↔	Interstitielle Brachytherapie mit Implantation von permanenten Strahlern, bis 10 Quellen	92.29.82 †↔	Bestrahlungsplanung für perkutane Bestrahlung und Brachytherapie, Bestrahlungsplanung mit Fusion von CT- und MRT-Bildern
92.29.32 ↔	Interstitielle Brachytherapie mit Implantation von permanenten Strahlern, von 11 bis 15 Quellen	92.29.83 †↔	Bestrahlungsplanung für perkutane Bestrahlung und Brachytherapie, Bestrahlungsplanung für die Brachytherapie, mittel
92.29.33 ↔	Interstitielle Brachytherapie mit Implantation von permanenten Strahlern, von 16 bis 20 Quellen	92.29.84 †↔	Bestrahlungsplanung für perkutane Bestrahlung und Brachytherapie, Bestrahlungsplanung für die Brachytherapie, komplex
92.29.34 ↔	Interstitielle Brachytherapie mit Implantation von permanenten Strahlern, von 21 bis 25 Quellen	92.29.85 †↔	Bestrahlungsplanung für perkutane Bestrahlung und Brachytherapie, Bestrahlungsplanung ohne individuelle Dosisplanung
92.29.35 ↔	Interstitielle Brachytherapie mit Implantation von permanenten Strahlern, von 26 bis 30 Quellen		
92.29.36 ↔	Interstitielle Brachytherapie mit Implantation von permanenten Strahlern, von 31 bis 35 Quellen		
92.29.37 ↔	Interstitielle Brachytherapie mit Implantation von permanenten Strahlern, von 36 bis 40 Quellen		
92.29.38 ↔	Interstitielle Brachytherapie mit Implantation von permanenten Strahlern, von 41 bis 45 Quellen		
92.29.39 ↔	Interstitielle Brachytherapie mit Implantation von permanenten Strahlern, von 46 bis 50 Quellen		

92.29.86 †↔	Bestrahlungsplanung für perkutane Bestrahlung und Brachytherapie, Bestrahlungsplanung für perkutane Bestrahlung, mit individueller Dosisplanung	93.38.07 †↔	Multimodale rheumatologische Komplexbehandlung, 21 und mehr Behandlungstage
92.29.87 †↔	Bestrahlungsplanung für perkutane Bestrahlung und Brachytherapie, Bestrahlungsplanung mit Fusion von CT- und PET-Bildern	93.38.11 †↔	Multimodale kinder- und jugendrheumatologische Komplexbehandlung, mindestens 7 bis 13 Behandlungstage
92.29.88 †↔	Bestrahlungsplanung für perkutane Bestrahlung und Brachytherapie, Bestrahlungsplanung mit Fusion von CT-, MRT- und PET-Bildern	93.38.12 †↔	Multimodale kinder- und jugendrheumatologische Komplexbehandlung, mindestens 14 bis 20 Behandlungstage
92.29.89 †↔	Bestrahlungsplanung für perkutane Bestrahlung und Brachytherapie, sonstige	93.38.13 †↔	Jugendrheumatologische Komplexbehandlung, 21 und mehr Behandlungstage
92.30.00 ↔	Stereotaktische Bestrahlung, einzeitig, n.n.bez.	93.41 †↔	Wirbelsäulentraktion durch Vorrichtung am Schädel
92.30.01 ↔	Stereotaktische Bestrahlung, einzeitig, zerebral, n.n.bez.	93.57.15 †↔	Kontinuierliche Sogbehandlung bei einer Vakuumversiegelung, mindestens 7 bis 13 Behandlungstage
92.30.02 ↔	Stereotaktische Bestrahlung, einzeitig, extrazerebral, n.n.bez.	93.57.16 †↔	Kontinuierliche Sogbehandlung bei einer Vakuumversiegelung, mindestens 14 bis 20 Behandlungstage
92.30.20 ↔	Stereotaktische Bestrahlung, einzeitig, zerebral, intensitätsmodulierte Radiotherapie	93.57.17 †↔	Kontinuierliche Sogbehandlung bei einer Vakuumversiegelung, mindestens 21 bis 27 Behandlungstage
92.30.21 ↔	Stereotaktische Bestrahlung, einzeitig, zerebral, intensitätsmodulierte Bogenbestrahlung (IMAT)	93.57.18 †↔	Kontinuierliche Sogbehandlung bei einer Vakuumversiegelung, mindestens 28 bis 34 Behandlungstage
92.30.22 ↔	Stereotaktische Bestrahlung, einzeitig, zerebral, bildgestützte Einstellung	93.57.1A †↔	Kontinuierliche Sogbehandlung bei einer Vakuumversiegelung, mindestens 35 bis 41 Behandlungstage
92.30.30 ↔	Stereotaktische Bestrahlung, einzeitig, extrazerebral, intensitätsmodulierte Radiotherapie	93.57.1B †↔	Kontinuierliche Sogbehandlung bei einer Vakuumversiegelung, mindestens 42 bis 48 Behandlungstage
92.30.31 ↔	Stereotaktische Bestrahlung, einzeitig, extrazerebral, intensitätsmodulierte Bogenbestrahlung (IMAT)	93.57.1C †↔	Kontinuierliche Sogbehandlung bei einer Vakuumversiegelung, mindestens 49 bis 55 Behandlungstage
92.30.32 ↔	Stereotaktische Bestrahlung, einzeitig, extrazerebral, bildgestützte Einstellung	93.57.1D †↔	Kontinuierliche Sogbehandlung bei einer Vakuumversiegelung, mindestens 56 bis 62 Behandlungstage
92.30.99 ↔	Stereotaktische Bestrahlung, einzeitig, sonstige	93.57.1E †↔	Kontinuierliche Sogbehandlung bei einer Vakuumversiegelung, 63 und mehr Behandlungstage
92.31.00 ↔	Radiochirurgie mit Photonen n.n.bez., zerebral	93.59.51 †↔	Komplexbehandlung bei Besiedlung oder Infektion mit multiresistenten Erregern, mindestens 7 bis 13 Behandlungstage
92.31.10 ↔	Radiochirurgie mit Photonen n.n.bez., extrazerebral	93.59.52 †↔	Komplexbehandlung bei Besiedlung oder Infektion mit multiresistenten Erregern, mindestens 14 bis 20 Behandlungstage
92.32.00 ↔	Mehrquellige Photon-Radiochirurgie, n.n.bez.	93.59.53 †↔	Komplexbehandlung bei Besiedlung oder Infektion mit multiresistenten Erregern, 21 und mehr Behandlungstage
92.32.01 ↔	Mehrquellige Photon-Radiochirurgie, Gamma-knife	93.86.E2 †↔	Durchschnittlicher Einsatz von 30 Therapieeinheiten (jeweils von mindestens 30 Minuten) pro Woche
92.33.00 ↔	Teilchen-Radiochirurgie, n.n.bez.	93.86.F2 †↔	Durchschnittlicher Einsatz von 30 Therapieeinheiten (jeweils von mindestens 30 Minuten) pro Woche
92.33.01 ↔	Anderer Hochvoltstrahlentherapie, stereotaktische Bestrahlung, einzeitig, zerebral	93.86.G2 †↔	Durchschnittlicher Einsatz von 30 Therapieeinheiten (jeweils von mindestens 30 Minuten) pro Woche
92.33.11 ↔	Anderer Hochvoltstrahlentherapie, stereotaktische Bestrahlung, einzeitig, extrazerebral	93.86.H2 †↔	Durchschnittlicher Einsatz von 30 Therapieeinheiten (jeweils von mindestens 30 Minuten) pro Woche
92.39.00 ↔	Sonstige stereotaktische Radiochirurgie, n.n.bez.	93.86.I2 †↔	Durchschnittlicher Einsatz von 30 Therapieeinheiten (jeweils von mindestens 30 Minuten) pro Woche
92.39.01 ↔	Anderer Hochvoltstrahlentherapie, stereotaktische Bestrahlung, fraktioniert, zerebral, n.n.bez.	93.86.J2 †↔	Durchschnittlicher Einsatz von 30 Therapieeinheiten (jeweils von mindestens 30 Minuten) pro Woche
92.39.11 ↔	Anderer Hochvoltstrahlentherapie, stereotaktische Bestrahlung, fraktioniert, extrazerebral, n.n.bez.	93.86.K2 †↔	Durchschnittlicher Einsatz von 30 Therapieeinheiten (jeweils von mindestens 30 Minuten) pro Woche
92.39.20 ↔	Anderer Hochvoltstrahlentherapie, stereotaktische Bestrahlung, fraktioniert, zerebral, intensitätsmodulierte Radiotherapie	93.86.L2 †↔	Durchschnittlicher Einsatz von 30 Therapieeinheiten (jeweils von mindestens 30 Minuten) pro Woche
92.39.21 ↔	Anderer Hochvoltstrahlentherapie, stereotaktische Bestrahlung, fraktioniert, zerebral, intensitätsmodulierte Bogenbestrahlung (IMAT)	93.86.M2 †↔	Durchschnittlicher Einsatz von 30 Therapieeinheiten (jeweils von mindestens 30 Minuten) pro Woche
92.39.22 ↔	Anderer Hochvoltstrahlentherapie, stereotaktische Bestrahlung, fraktioniert, zerebral, bildgestützte Einstellung	93.86.N2 †↔	Durchschnittlicher Einsatz von 30 Therapieeinheiten (jeweils von mindestens 30 Minuten) pro Woche
92.39.29 ↔	Anderer Hochvoltstrahlentherapie, stereotaktische Bestrahlung, fraktioniert, zerebral, sonstige	93.86.O2 †↔	Durchschnittlicher Einsatz von 30 Therapieeinheiten (jeweils von mindestens 30 Minuten) pro Woche
92.39.30 ↔	Anderer Hochvoltstrahlentherapie, stereotaktische Bestrahlung, fraktioniert, extrazerebral, intensitätsmodulierte Radiotherapie	93.89.1K †↔	Neurologisch-neurochirurgische Frührehabilitation, mindestens 7 bis 13 Behandlungstage
92.39.31 ↔	Anderer Hochvoltstrahlentherapie, stereotaktische Bestrahlung, fraktioniert, extrazerebral, intensitätsmodulierte Bogenbestrahlung (IMAT)		
92.39.32 ↔	Anderer Hochvoltstrahlentherapie, stereotaktische Bestrahlung, fraktioniert, extrazerebral, bildgestützte Einstellung		
92.39.39 ↔	Anderer Hochvoltstrahlentherapie, stereotaktische Bestrahlung, fraktioniert, extrazerebral, sonstige		
92.41 ↔	Intraoperative Strahlentherapie mit Elektronen		
93.38.05 †↔	Multimodale rheumatologische Komplexbehandlung, mindestens 7 bis 13 Behandlungstage		
93.38.06 †↔	Multimodale rheumatologische Komplexbehandlung, mindestens 14 bis 20 Behandlungstage		

- 93.89.1L †↔ Neurologisch-neurochirurgische Frührehabilitation, mindestens 14 bis 20 Behandlungstage
- 93.89.1M †↔ Neurologisch-neurochirurgische Frührehabilitation, mindestens 21 bis 27 Behandlungstage
- 93.89.1N †↔ Neurologisch-neurochirurgische Frührehabilitation, mindestens 28 bis 41 Behandlungstage
- 93.89.1O †↔ Neurologisch-neurochirurgische Frührehabilitation, mindestens 42 bis 55 Behandlungstage
- 93.89.1P †↔ Neurologisch-neurochirurgische Frührehabilitation, mindestens 56 bis 69 Behandlungstage
- 93.89.1Q †↔ Neurologisch-neurochirurgische Frührehabilitation, mindestens 70 bis 83 Behandlungstage
- 93.89.1R †↔ Neurologisch-neurochirurgische Frührehabilitation, mindestens 84 bis 97 Behandlungstage
- 93.89.1S †↔ Neurologisch-neurochirurgische Frührehabilitation, mindestens 98 bis 125 Behandlungstage
- 93.89.1T †↔ Neurologisch-neurochirurgische Frührehabilitation, mindestens 126 bis 153 Behandlungstage
- 93.89.1U †↔ Neurologisch-neurochirurgische Frührehabilitation, mindestens 154 bis 181 Behandlungstage
- 93.89.1V †↔ Neurologisch-neurochirurgische Frührehabilitation, mindestens 182 Behandlungstage und mehr
- 93.89.94 †↔ Geriatrische Akutrehabilitation, mindestens 7 bis 13 Behandlungstage
- 93.89.95 †↔ Geriatrische Akutrehabilitation, mindestens 14 bis 20 Behandlungstage
- 93.89.96 †↔ Geriatrische Akutrehabilitation, 21 und mehr Behandlungstage
- 93.8A.26 †↔ Palliativmedizinische Komplexbehandlung, mindestens 7 bis 13 Behandlungstage
- 93.8A.27 †↔ Palliativmedizinische Komplexbehandlung, mindestens 14 bis 20 Behandlungstage
- 93.8A.28 †↔ Palliativmedizinische Komplexbehandlung, mindestens 21 bis 27 Behandlungstage
- 93.8A.2A †↔ Palliativmedizinische Komplexbehandlung, 28 und mehr Behandlungstage
- 93.8B.22 †↔ Spezialisierte Palliative Care mit zusätzlicher Leistung von Therapien, mindestens 7 bis 13 Behandlungstage
- 93.8B.23 †↔ Spezialisierte Palliative Care mit zusätzlicher Leistung von Therapien, mindestens 14 bis 20 Behandlungstage
- 93.8B.24 †↔ Spezialisierte Palliative Care mit zusätzlicher Leistung von Therapien, mindestens 21 bis 27 Behandlungstage
- 93.8B.25 †↔ Spezialisierte Palliative Care mit zusätzlicher Leistung von Therapien, 28 und mehr Behandlungstage
- 93.92.10 †↔ Intravenöse Anästhesie
- 93.92.11 †↔ Inhalationsanästhesie
- 93.92.12 †↔ Balancierte Anästhesie
- 93.92.13 †↔ Analgosedierung
- 93.92.14 †↔ Klinische Untersuchung in Allgemeinanästhesie
- 93.92.99 †↔ Anästhesie, sonstige
- 93.97 †↔ Dekompressionskammer
- 93.9F.11 †↔ Mechanische Beatmung und Atmungsunterstützung mit kontinuierlichem positivem Druck (CPAP) bei Neugeborenen und Säuglingen
- 93.9G.21 †↔ Maskenüberdrucktherapie, CPAP, Kontrolle und Optimierung einer bestehenden Einstellung, innerhalb von 3 Tagen
- 93.9G.22 †↔ Maskenüberdrucktherapie, CPAP, Kontrolle und Optimierung einer bestehenden Einstellung, über mehr als 3 Tage
- 93.9G.41 †↔ Maskenüberdrucktherapie, BiPAP, Kontrolle und Optimierung einer bestehenden Einstellung, innerhalb von 3 Tagen
- 93.9G.42 †↔ Maskenüberdrucktherapie, BiPAP, Kontrolle und Optimierung einer bestehenden Einstellung, über mehr als 3 Tage
- 93.A2.44 †↔ MMST, mindestens 7 bis 13 Behandlungstage
- 93.A2.45 †↔ MMST, mindestens 14 bis 20 Behandlungstage
- 93.A2.46 †↔ MMST, 21 und mehr Behandlungstage
- 93.A3.33 †↔ Komplexe Akutschmerzbehandlung, von mindestens 14 bis 20 Behandlungstage
- 93.A3.34 †↔ Komplexe Akutschmerzbehandlung, von 21 und mehr Behandlungstage
- 94.28 †↔ Elektrokrampftherapie [EKT]
- 94.29 †↔ Interventionelle Psychiatrie, sonstige
- 94.30.01 †↔ Psychotherapie an bis zu 3 Tagen
- 94.30.02 †↔ Psychotherapie an 4 bis zu 6 Tagen
- 94.30.03 †↔ Psychotherapie an 7 und mehr Tagen
- 94.35.11 †↔ Psychiatrisch-psychotherapeutische Krisenintervention in der Erwachsenenpsychiatrie und -psychosomatik, mindestens 4 Stunden bis 6 Stunden pro Tag
- 94.35.12 †↔ Psychiatrisch-psychotherapeutische Krisenintervention in der Erwachsenenpsychiatrie und -psychosomatik, von mehr als 6 Stunden bis 9 Stunden pro Tag
- 94.35.13 †↔ Psychiatrisch-psychotherapeutische Krisenintervention in der Erwachsenenpsychiatrie und -psychosomatik, von mehr als 9 Stunden bis 12 Stunden pro Tag
- 94.35.14 †↔ Psychiatrisch-psychotherapeutische Krisenintervention in der Erwachsenenpsychiatrie und -psychosomatik, von mehr als 12 Stunden pro Tag
- 94.35.21 †↔ Psychiatrisch-psychotherapeutische Krisenintervention in der Kinder- und Jugendpsychiatrie, mindestens 4 Stunden bis 6 Stunden pro Tag
- 94.35.22 †↔ Psychiatrisch-psychotherapeutische Krisenintervention in der Kinder- und Jugendpsychiatrie, von mehr als 6 Stunden bis 9 Stunden pro Tag
- 94.35.23 †↔ Psychiatrisch-psychotherapeutische Krisenintervention in der Kinder- und Jugendpsychiatrie, von mehr als 9 Stunden bis 12 Stunden pro Tag
- 94.35.24 †↔ Psychiatrisch-psychotherapeutische Krisenintervention in der Kinder- und Jugendpsychiatrie, von mehr als 12 Stunden pro Tag
- 94.39 †↔ Psychotherapie, sonstige
- 94.3A.11 †↔ Psychotherapeutische und psychosomatische Komplexbehandlung, bis 6 Behandlungstage
- 94.3A.12 †↔ Psychotherapeutische und psychosomatische Komplexbehandlung, mindestens 7 bis 13 Behandlungstage
- 94.3A.13 †↔ Psychotherapeutische und psychosomatische Komplexbehandlung, mindestens 14 bis 20 Behandlungstage
- 94.3A.14 †↔ Psychotherapeutische und psychosomatische Komplexbehandlung, mindestens 21 bis 27 Behandlungstage
- 94.3A.15 †↔ Psychotherapeutische und psychosomatische Komplexbehandlung, mindestens 28 bis 34 Behandlungstage
- 94.3A.16 †↔ Psychotherapeutische und psychosomatische Komplexbehandlung, mindestens 35 bis 41 Behandlungstage
- 94.3A.17 †↔ Psychotherapeutische und psychosomatische Komplexbehandlung, mindestens 42 bis 48 Behandlungstage
- 94.3A.18 †↔ Psychotherapeutische und psychosomatische Komplexbehandlung, mindestens 49 bis 55 Behandlungstage
- 94.3A.1A †↔ Psychotherapeutische und psychosomatische Komplexbehandlung, mindestens 56 bis 62 Behandlungstage

94.3A.1B †↔	Psychotherapeutische und psychosomatische Komplexbehandlung, mindestens 63 bis 69 Behandlungstage	94.3C.13 †↔	Komplexbehandlung bei Demenz mit psychiatrischen und psychoorganischen Komplikationen, mindestens 14 bis 20 Behandlungstage
94.3A.1C †↔	Psychotherapeutische und psychosomatische Komplexbehandlung, mindestens 70 bis 76 Behandlungstage	94.3C.14 †↔	Komplexbehandlung bei Demenz mit psychiatrischen und psychoorganischen Komplikationen, mindestens 21 bis 27 Behandlungstage
94.3A.1D †↔	Psychotherapeutische und psychosomatische Komplexbehandlung, mindestens 77 bis 83 Behandlungstage	94.3C.15 †↔	Komplexbehandlung bei Demenz mit psychiatrischen und psychoorganischen Komplikationen, mindestens 28 bis 34 Behandlungstage
94.3A.1E †↔	Psychotherapeutische und psychosomatische Komplexbehandlung, 84 und mehr Behandlungstage	94.3C.16 †↔	Komplexbehandlung bei Demenz mit psychiatrischen und psychoorganischen Komplikationen, mindestens 35 bis 41 Behandlungstage
94.3A.21 †↔	Integrierte klinisch-psychosomatische Komplexbehandlung, bis 6 Behandlungstage	94.3C.17 †↔	Komplexbehandlung bei Demenz mit psychiatrischen und psychoorganischen Komplikationen, 42 und mehr Behandlungstage
94.3A.22 †↔	Integrierte klinisch-psychosomatische Komplexbehandlung, mindestens 7 bis 13 Behandlungstage	94.3G.14 †↔	Komplexbehandlung bei Anorexie in der Psychiatrie, mindestens 28 bis 41 Behandlungstage
94.3A.23 †↔	Integrierte klinisch-psychosomatische Komplexbehandlung, mindestens 14 bis 20 Behandlungstage	94.3G.15 †↔	Komplexbehandlung bei Anorexie in der Psychiatrie, mindestens 42 bis 55 Behandlungstage
94.3A.24 †↔	Integrierte klinisch-psychosomatische Komplexbehandlung, mindestens 21 bis 27 Behandlungstage	94.3G.16 †↔	Komplexbehandlung bei Anorexie in der Psychiatrie, mindestens 56 bis 69 Behandlungstage
94.3A.25 †↔	Integrierte klinisch-psychosomatische Komplexbehandlung, mindestens 28 bis 34 Behandlungstage	94.3G.17 †↔	Komplexbehandlung bei Anorexie in der Psychiatrie, mindestens 70 bis 83 Behandlungstage
94.3A.26 †↔	Integrierte klinisch-psychosomatische Komplexbehandlung, mindestens 35 bis 41 Behandlungstage	94.3G.18 †↔	Komplexbehandlung bei Anorexie in der Psychiatrie, mindestens 84 bis 97 Behandlungstage
94.3A.27 †↔	Integrierte klinisch-psychosomatische Komplexbehandlung, mindestens 42 bis 48 Behandlungstage	94.3G.1A †↔	Komplexbehandlung bei Anorexie in der Psychiatrie, mindestens 98 bis 125 Behandlungstage
94.3A.28 †↔	Integrierte klinisch-psychosomatische Komplexbehandlung, mindestens 49 bis 55 Behandlungstage	94.3G.1B †↔	Komplexbehandlung bei Anorexie in der Psychiatrie, mindestens 126 bis 153 Behandlungstage
94.3A.2A †↔	Integrierte klinisch-psychosomatische Komplexbehandlung, mindestens 56 bis 62 Behandlungstage	94.3G.1C †↔	Komplexbehandlung bei Anorexie in der Psychiatrie, mindestens 154 bis 181 Behandlungstage
94.3A.2B †↔	Integrierte klinisch-psychosomatische Komplexbehandlung, mindestens 63 bis 69 Behandlungstage	94.3G.1D †↔	Komplexbehandlung bei Anorexie in der Psychiatrie, mindestens 182 bis 209 Behandlungstage
94.3A.2C †↔	Integrierte klinisch-psychosomatische Komplexbehandlung, mindestens 70 bis 76 Behandlungstage	94.3G.1E †↔	Komplexbehandlung bei Anorexie in der Psychiatrie, mindestens 210 bis 237 Behandlungstage
94.3A.2D †↔	Integrierte klinisch-psychosomatische Komplexbehandlung, mindestens 77 bis 83 Behandlungstage	94.3G.1F †↔	Komplexbehandlung bei Anorexie in der Psychiatrie, mindestens 238 und mehr Behandlungstage
94.3A.2E †↔	Integrierte klinisch-psychosomatische Komplexbehandlung, 84 und mehr Behandlungstage	94.7X.00 †↔	Sozialpädiatrische, neuropädiatrische und pädiatrisch-psychosomatische Therapie, n.n.bez.
94.3B.11 †↔	Komplexbehandlung des polymorbiden alterspsychiatrischen Akutpatienten, bis 6 Behandlungstage	94.7X.10 †↔	Sozialpädiatrische, neuropädiatrische und pädiatrisch-psychosomatische Therapie, begleitende Therapie
94.3B.12 †↔	Komplexbehandlung des polymorbiden alterspsychiatrischen Akutpatienten, mindestens 7 bis 13 Behandlungstage	94.7X.11 †↔	Sozialpädiatrische, neuropädiatrische und pädiatrisch-psychosomatische Therapie, Therapie als Blockbehandlung
94.3B.13 †↔	Komplexbehandlung des polymorbiden alterspsychiatrischen Akutpatienten, mindestens 14 bis 20 Behandlungstage	94.7X.12 †↔	Sozialpädiatrische, neuropädiatrische und pädiatrisch-psychosomatische Therapie, Therapie als erweiterte Blockbehandlung
94.3B.14 †↔	Komplexbehandlung des polymorbiden alterspsychiatrischen Akutpatienten, mindestens 21 bis 27 Behandlungstage	94.7X.20 †↔	Sozialpädiatrische, neuropädiatrische und pädiatrisch-psychosomatische Therapie, Intensivtherapie
94.3B.15 †↔	Komplexbehandlung des polymorbiden alterspsychiatrischen Akutpatienten, 28 und mehr Behandlungstage	94.7X.21 †↔	Sozialpädiatrische, neuropädiatrische und pädiatrisch-psychosomatische Therapie, erweiterte Intensivtherapie
94.3C.11 †↔	Komplexbehandlung bei Demenz mit psychiatrischen und psychoorganischen Komplikationen, bis 6 Behandlungstage	94.7X.22 †↔	Sozialpädiatrische, neuropädiatrische und pädiatrisch-psychosomatische Therapie, Langzeit-Intensivtherapie
94.3C.12 †↔	Komplexbehandlung bei Demenz mit psychiatrischen und psychoorganischen Komplikationen, mindestens 7 bis 13 Behandlungstage	94.7X.23 †↔	Sozialpädiatrische, neuropädiatrische und pädiatrisch-psychosomatische Therapie, Langzeit-Intensiv-Therapie zum verhaltenstherapeutischen Training
		94.7X.30 †↔	Sozialpädiatrische, neuropädiatrische und pädiatrisch-psychosomatische Therapie, Therapie im Gruppen-Setting
		94.7X.99 †↔	Sozialpädiatrische, neuropädiatrische und pädiatrisch-psychosomatische Therapie, sonstige Psychosoziale Interventionen, n.n.bez.
		94.8X.00 †↔	Sozialrechtliche Beratung, mindestens 50 Minuten bis 2 Stunden
		94.8X.10 †↔	Sozialrechtliche Beratung, von mehr als 2 Stunden bis 4 Stunden
		94.8X.11 †↔	Sozialrechtliche Beratung, von mehr als 2 Stunden bis 4 Stunden

94.8X.12 †↔ Sozialrechtliche Beratung, von mehr als 4 Stunden	99.04.12 †↔ Transfusion von Erythrozytenkonzentrat, 11 TE bis 15 TE
94.8X.20 †↔ Psychosoziale Beratung des Patienten, mindestens 50 Minuten bis 2 Stunden	99.04.14 †↔ Transfusion von Erythrozytenkonzentrat, 16 TE bis 20 TE
94.8X.21 †↔ Psychosoziale Beratung des Patienten, von mehr als 2 Stunden bis 4 Stunden	99.04.15 †↔ Transfusion von Erythrozytenkonzentrat, 21 TE bis 30 TE
94.8X.22 †↔ Psychosoziale Beratung des Patienten, von mehr als 4 Stunden	99.04.16 †↔ Transfusion von Erythrozytenkonzentrat, 31 TE bis 40 TE
94.8X.30 †↔ Psychosoziale Beratung des Patientensystems, mindestens 50 Minuten bis 2 Stunden	99.04.17 †↔ Transfusion von Erythrozytenkonzentrat, 41 TE bis 50 TE
94.8X.31 †↔ Psychosoziale Beratung des Patientensystems, von mehr als 2 Stunden bis 4 Stunden	99.04.18 †↔ Transfusion von Erythrozytenkonzentrat, 51 TE bis 60 TE
94.8X.32 †↔ Psychosoziale Beratung des Patientensystems, von mehr als 4 Stunden	99.04.19 †↔ Transfusion von Erythrozytenkonzentrat, 61 TE bis 70 TE
94.8X.40 †↔ Nachsorgeorganisation, mindestens 50 Minuten bis 2 Stunden	99.04.1A †↔ Transfusion von Erythrozytenkonzentrat, 71 TE bis 80 TE
94.8X.41 †↔ Nachsorgeorganisation, von mehr als 2 Stunden bis 4 Stunden	99.04.1B †↔ Transfusion von Erythrozytenkonzentrat, 81 TE bis 90 TE
94.8X.42 †↔ Nachsorgeorganisation, von mehr als 4 Stunden	99.04.1C †↔ Transfusion von Erythrozytenkonzentrat, 91 TE bis 100 TE
94.8X.50 †↔ Einleiten behördlicher Massnahmen, mindestens 50 Minuten bis 2 Stunden	99.04.1D †↔ Transfusion von Erythrozytenkonzentrat, 101 TE bis 115 TE
94.8X.51 †↔ Einleiten behördlicher Massnahmen, von mehr als 2 Stunden bis 4 Stunden	99.04.1E †↔ Transfusion von Erythrozytenkonzentrat, 116 TE bis 130 TE
94.8X.52 †↔ Einleiten behördlicher Massnahmen, von mehr als 4 Stunden	99.04.1F †↔ Transfusion von Erythrozytenkonzentrat, 131 TE bis 145 TE
94.8X.99 †↔ Psychosoziale Interventionen, sonstige	99.04.1G †↔ Transfusion von Erythrozytenkonzentrat, 146 TE bis 160 TE
94.92.10 †↔ Multimodale psychotherapeutische Komplexbehandlung im Liaisondienst, mindestens 2 Stunden bis 5 Stunden	99.04.1H †↔ Transfusion von Erythrozytenkonzentrat, 161 TE bis 175 TE
94.92.11 †↔ Multimodale psychotherapeutische Komplexbehandlung im Liaisondienst, von mehr als 5 Stunden bis 10 Stunden	99.04.1I †↔ Transfusion von Erythrozytenkonzentrat, 176 TE bis 190 TE
94.92.12 †↔ Multimodale psychotherapeutische Komplexbehandlung im Liaisondienst, von mehr als 10 Stunden	99.04.1J †↔ Transfusion von Erythrozytenkonzentrat, 191 TE bis 205 TE
95.04 †↔ Augenuntersuchung in Narkose	99.04.1K †↔ Transfusion von Erythrozytenkonzentrat, 206 TE bis 220 TE
96.35 †↔ Gastrische Gavage	99.04.1L †↔ Transfusion von Erythrozytenkonzentrat, 221 TE bis 235 TE
96.6 †↔ Enterale Infusion konzentrierter Nährstoffe	99.04.1M †↔ Transfusion von Erythrozytenkonzentrat, 236 TE bis 250 TE
97.02 †↔ Ersetzen eines Gastrostomietubus	99.04.1N †↔ Transfusion von Erythrozytenkonzentrat, 251 TE bis 265 TE
97.03 †↔ Ersetzen von Sonde oder Enterostomievorrichtung im Dünndarm	99.04.1O †↔ Transfusion von Erythrozytenkonzentrat, 266 TE bis 280 TE
97.55 †↔ Entfernen eines T-Drain, eines anderen Gallengangtubus oder eines Leberdrains	99.04.1P †↔ Transfusion von Erythrozytenkonzentrat, 281 TE und mehr
97.56 †↔ Entfernen eines Pankreastubus oder Drains	99.04.21 †↔ Transfusion von bestrahlten Erythrozytenkonzentraten, 1 TE bis 5 TE
97.61 †↔ Entfernen eines Pyelostomie- oder Nephrostomie-Katheters	99.04.22 †↔ Transfusion von bestrahlten Erythrozytenkonzentraten, 6 TE bis 10 TE
97.62 †↔ Entfernen eines Ureterostomie- oder Ureterkatheters	99.04.23 †↔ Transfusion von bestrahlten Erythrozytenkonzentraten, 11 TE bis 15 TE
97.65 †↔ Entfernen eines Urethra-Stents	99.04.24 †↔ Transfusion von bestrahlten Erythrozytenkonzentraten, 16 TE bis 20 TE
98.02 †↔ Entfernen eines intraluminalen Fremdkörpers vom Ösophagus ohne Inzision	99.04.25 †↔ Transfusion von bestrahlten Erythrozytenkonzentraten, 21 TE bis 30 TE
98.03 †↔ Entfernen eines intraluminalen Fremdkörpers von Magen und Dünndarm ohne Inzision	99.04.26 †↔ Transfusion von bestrahlten Erythrozytenkonzentraten, 31 TE bis 40 TE
98.04 †↔ Entfernen eines intraluminalen Fremdkörpers vom Dickdarm ohne Inzision	99.04.27 †↔ Transfusion von bestrahlten Erythrozytenkonzentraten, 41 TE bis 50 TE
98.05 †↔ Entfernen eines intraluminalen Fremdkörpers von Rektum und Anus ohne Inzision	99.04.28 †↔ Transfusion von bestrahlten Erythrozytenkonzentraten, 51 TE bis 60 TE
98.51 †↔ Extrakorporelle Stosswellen-Lithotripsie [ESWL] von Niere, Ureter und/oder Blase	99.04.2A †↔ Transfusion von bestrahlten Erythrozytenkonzentraten, 61 TE bis 70 TE
98.52 †↔ Extrakorporelle Stosswellen-Lithotripsie [ESWL] von Gallenblase und/oder Gallengang	99.04.2B †↔ Transfusion von bestrahlten Erythrozytenkonzentraten, 71 TE bis 80 TE
98.53 †↔ Extrakorporelle Stosswellen-Lithotripsie [ESWL] von Pankreas	99.04.2C †↔ Transfusion von bestrahlten Erythrozytenkonzentraten, 81 TE bis 90 TE
98.59 †↔ Extrakorporelle Stosswellen-Lithotripsie [ESWL] anderer Lokalisationen	99.04.2D †↔ Transfusion von bestrahlten Erythrozytenkonzentraten, 91 TE bis 100 TE
99.01 †↔ Austauschtransfusion	
99.04.00 †↔ Transfusion von Erythrozytenkonzentrat, n.n.bez.	
99.04.09 †↔ Transfusion von Erythrozytenkonzentrat, sonstige	
99.04.10 †↔ Transfusion von Erythrozytenkonzentrat, 1 TE bis 5 TE	
99.04.11 †↔ Transfusion von Erythrozytenkonzentrat, 6 TE bis 10 TE	

99.04.2E †↔	Transfusion von bestrahlten Erythrozytenkonzentraten, 101 TE bis 115 TE	99.05.4I †↔	Transfusion von Thrombozytenkonzentraten, 48 bis 53 Konzentrate
99.04.2F †↔	Transfusion von bestrahlten Erythrozytenkonzentraten, 116 TE bis 130 TE	99.05.4J †↔	Transfusion von Thrombozytenkonzentraten, 54 bis 59 Konzentrate
99.04.2G †↔	Transfusion von bestrahlten Erythrozytenkonzentraten, 131 TE bis 145 TE	99.05.4K †↔	Transfusion von Thrombozytenkonzentraten, 60 bis 65 Konzentrate
99.04.2H †↔	Transfusion von bestrahlten Erythrozytenkonzentraten, 146 TE bis 160 TE	99.05.4L †↔	Transfusion von Thrombozytenkonzentraten, 66 bis 71 Konzentrate
99.04.2I †↔	Transfusion von bestrahlten Erythrozytenkonzentraten, 161 TE bis 175 TE	99.05.4M †↔	Transfusion von Thrombozytenkonzentraten, 72 bis 77 Konzentrate
99.04.2J †↔	Transfusion von bestrahlten Erythrozytenkonzentraten, 176 TE bis 190 TE	99.05.4N †↔	Transfusion von Thrombozytenkonzentraten, 78 bis 83 Konzentrate
99.04.2K †↔	Transfusion von bestrahlten Erythrozytenkonzentraten, 191 TE bis 205 TE	99.05.4O †↔	Transfusion von Thrombozytenkonzentraten, 84 bis 89 Konzentrate
99.04.2L †↔	Transfusion von bestrahlten Erythrozytenkonzentraten, 206 TE bis 220 TE	99.05.4P †↔	Transfusion von Thrombozytenkonzentraten, 90 bis 95 Konzentrate
99.04.2M †↔	Transfusion von bestrahlten Erythrozytenkonzentraten, 221 TE bis 235 TE	99.05.4Q †↔	Transfusion von Thrombozytenkonzentraten, 96 bis 101 Konzentrate
99.04.2N †↔	Transfusion von bestrahlten Erythrozytenkonzentraten, 236 TE bis 250 TE	99.05.4R †↔	Transfusion von Thrombozytenkonzentraten, 102 bis 107 Konzentrate
99.04.2O †↔	Transfusion von bestrahlten Erythrozytenkonzentraten, 251 TE bis 265 TE	99.05.4S †↔	Transfusion von Thrombozytenkonzentraten, 108 bis 113 Konzentrate
99.04.2P †↔	Transfusion von bestrahlten Erythrozytenkonzentraten, 266 TE bis 280 TE	99.05.4T †↔	Transfusion von Thrombozytenkonzentraten, 114 bis 119 Konzentrate
99.04.2Q †↔	Transfusion von bestrahlten Erythrozytenkonzentraten, 281 TE und mehr	99.05.4U †↔	Transfusion von Thrombozytenkonzentraten, 120 bis 129 Konzentrate
99.04.31 †↔	Transfusion von kryokonservierten Erythrozytenkonzentraten, 1 TE bis 5 TE	99.05.4V †↔	Transfusion von Thrombozytenkonzentraten, 130 bis 139 Konzentrate
99.04.32 †↔	Transfusion von kryokonservierten Erythrozytenkonzentraten, 6 TE bis 10 TE	99.05.4W †↔	Transfusion von Thrombozytenkonzentraten, 140 bis 149 Konzentrate
99.04.33 †↔	Transfusion von kryokonservierten Erythrozytenkonzentraten, 11 TE bis 15 TE	99.05.51 †↔	Transfusion von Thrombozytenkonzentraten, 150 bis 159 Konzentrate
99.04.34 †↔	Transfusion von kryokonservierten Erythrozytenkonzentraten, 16 TE bis 20 TE	99.05.52 †↔	Transfusion von Thrombozytenkonzentraten, 160 bis 169 Konzentrate
99.04.35 †↔	Transfusion von kryokonservierten Erythrozytenkonzentraten, 21 TE bis 30 TE	99.05.53 †↔	Transfusion von Thrombozytenkonzentraten, 170 bis 179 Konzentrate
99.04.36 †↔	Transfusion von kryokonservierten Erythrozytenkonzentraten, 31 TE und mehr	99.05.54 †↔	Transfusion von Thrombozytenkonzentraten, 180 bis 189 Konzentrate
99.05.41 †↔	Transfusion von Thrombozytenkonzentraten, 1 Konzentrat	99.05.55 †↔	Transfusion von Thrombozytenkonzentraten, 190 bis 199 Konzentrate
99.05.42 †↔	Transfusion von Thrombozytenkonzentraten, 2 Konzentrate	99.05.57 †↔	Transfusion von Thrombozytenkonzentraten, 200 bis 219 Konzentrate
99.05.43 †↔	Transfusion von Thrombozytenkonzentraten, 3 Konzentrate	99.05.58 †↔	Transfusion von Thrombozytenkonzentraten, 220 bis 239 Konzentrate
99.05.44 †↔	Transfusion von Thrombozytenkonzentraten, 4 Konzentrate	99.05.5A †↔	Transfusion von Thrombozytenkonzentraten, 240 bis 259 Konzentrate
99.05.45 †↔	Transfusion von Thrombozytenkonzentraten, 5 Konzentrate	99.05.5B †↔	Transfusion von Thrombozytenkonzentraten, 260 bis 279 Konzentrate
99.05.46 †↔	Transfusion von Thrombozytenkonzentraten, 6 bis 8 Konzentrate	99.05.5C †↔	Transfusion von Thrombozytenkonzentraten, 280 bis 299 Konzentrate
99.05.47 †↔	Transfusion von Thrombozytenkonzentraten, 9 bis 11 Konzentrate	99.05.5D †↔	Transfusion von Thrombozytenkonzentraten, 300 bis 319 Konzentrate
99.05.48 †↔	Transfusion von Thrombozytenkonzentraten, 12 bis 14 Konzentrate	99.05.5E †↔	Transfusion von Thrombozytenkonzentraten, 320 bis 339 Konzentrate
99.05.4A †↔	Transfusion von Thrombozytenkonzentraten, 15 bis 17 Konzentrate	99.05.5F †↔	Transfusion von Thrombozytenkonzentraten, 340 bis 359 Konzentrate
99.05.4B †↔	Transfusion von Thrombozytenkonzentraten, 18 bis 20 Konzentrate	99.05.5G †↔	Transfusion von Thrombozytenkonzentraten, 360 bis 379 Konzentrate
99.05.4C †↔	Transfusion von Thrombozytenkonzentraten, 21 bis 23 Konzentrate	99.05.5H †↔	Transfusion von Thrombozytenkonzentraten, 380 bis 399 Konzentrate
99.05.4D †↔	Transfusion von Thrombozytenkonzentraten, 24 bis 26 Konzentrate	99.05.5I †↔	Transfusion von Thrombozytenkonzentraten, 400 bis 419 Konzentrate
99.05.4E †↔	Transfusion von Thrombozytenkonzentraten, 27 bis 29 Konzentrate	99.05.5J †↔	Transfusion von Thrombozytenkonzentraten, 420 bis 439 Konzentrate
99.05.4F †↔	Transfusion von Thrombozytenkonzentraten, 30 bis 35 Konzentrate	99.05.5K †↔	Transfusion von Thrombozytenkonzentraten, 440 bis 459 Konzentrate
99.05.4G †↔	Transfusion von Thrombozytenkonzentraten, 36 bis 41 Konzentrate	99.05.5L †↔	Transfusion von Thrombozytenkonzentraten, 460 bis 479 Konzentrate
99.05.4H †↔	Transfusion von Thrombozytenkonzentraten, 42 bis 47 Konzentrate	99.05.5M †↔	Transfusion von Thrombozytenkonzentraten, 480 bis 499 Konzentrate

99.05.5N †↔	Transfusion von Thrombozytenkonzentraten, 500 und mehr Konzentrate	99.07.27 †↔	Transfusion von frisch gefrorenem Plasma (qFFP/qFGP), 31 TE bis 35 TE
99.05.61 †↔	Transfusion von patientenbezogenen Thrombozytenkonzentraten, 1 Konzentrat	99.07.28 †↔	Transfusion von frisch gefrorenem Plasma (qFFP/qFGP), 36 TE bis 40 TE
99.05.62 †↔	Transfusion von patientenbezogenen Thrombozytenkonzentraten, 2 Konzentrate	99.07.2A †↔	Transfusion von frisch gefrorenem Plasma (qFFP/qFGP), 41 TE bis 45 TE
99.05.63 †↔	Transfusion von patientenbezogenen Thrombozytenkonzentraten, 3 Konzentrate	99.07.2B †↔	Transfusion von frisch gefrorenem Plasma (qFFP/qFGP), 46 TE bis 50 TE
99.05.64 †↔	Transfusion von patientenbezogenen Thrombozytenkonzentraten, 4 Konzentrate	99.07.2C †↔	Transfusion von frisch gefrorenem Plasma (qFFP/qFGP), 51 TE und mehr
99.05.65 †↔	Transfusion von patientenbezogenen Thrombozytenkonzentraten, 5 Konzentrate	99.07.31 †↔	Transfusion von pathogeninaktiviertem frisch gefrorenem Plasma (piFFP/piFGP), 1 TE bis 5 TE
99.05.66 †↔	Transfusion von patientenbezogenen Thrombozytenkonzentraten, 6 bis 8 Konzentrate	99.07.32 †↔	Transfusion von pathogeninaktiviertem frisch gefrorenem Plasma (piFFP/piFGP), 6 TE bis 10 TE
99.05.67 †↔	Transfusion von patientenbezogenen Thrombozytenkonzentraten, 9 bis 11 Konzentrate	99.07.33 †↔	Transfusion von pathogeninaktiviertem frisch gefrorenem Plasma (piFFP/piFGP), 11 TE bis 15 TE
99.05.68 †↔	Transfusion von patientenbezogenen Thrombozytenkonzentraten, 12 bis 14 Konzentrate	99.07.34 †↔	Transfusion von pathogeninaktiviertem frisch gefrorenem Plasma (piFFP/piFGP), 16 TE bis 20 TE
99.05.6A †↔	Transfusion von patientenbezogenen Thrombozytenkonzentraten, 15 bis 17 Konzentrate	99.07.35 †↔	Transfusion von pathogeninaktiviertem frisch gefrorenem Plasma (piFFP/piFGP), 21 TE bis 25 TE
99.05.6B †↔	Transfusion von patientenbezogenen Thrombozytenkonzentraten, 18 bis 20 Konzentrate	99.07.36 †↔	Transfusion von pathogeninaktiviertem frisch gefrorenem Plasma (piFFP/piFGP), 26 TE bis 30 TE
99.05.6C †↔	Transfusion von patientenbezogenen Thrombozytenkonzentraten, 21 bis 23 Konzentrate	99.07.37 †↔	Transfusion von pathogeninaktiviertem frisch gefrorenem Plasma (piFFP/piFGP), 31 TE bis 35 TE
99.05.6D †↔	Transfusion von patientenbezogenen Thrombozytenkonzentraten, 24 bis 26 Konzentrate	99.07.38 †↔	Transfusion von pathogeninaktiviertem frisch gefrorenem Plasma (piFFP/piFGP), 36 TE bis 40 TE
99.05.6E †↔	Transfusion von patientenbezogenen Thrombozytenkonzentraten, 27 bis 29 Konzentrate	99.07.3A †↔	Transfusion von pathogeninaktiviertem frisch gefrorenem Plasma (piFFP/piFGP), 41 TE bis 45 TE
99.05.6F †↔	Transfusion von patientenbezogenen Thrombozytenkonzentraten, 30 bis 32 Konzentrate	99.07.3B †↔	Transfusion von pathogeninaktiviertem frisch gefrorenem Plasma (piFFP/piFGP), 46 TE bis 50 TE
99.05.6G †↔	Transfusion von patientenbezogenen Thrombozytenkonzentraten, 33 bis 35 Konzentrate	99.07.3C †↔	Transfusion von pathogeninaktiviertem frisch gefrorenem Plasma (piFFP/piFGP), 51 TE und mehr
99.05.6H †↔	Transfusion von patientenbezogenen Thrombozytenkonzentraten, 36 bis 38 Konzentrate	99.08 †↔	Transfusion von Blutexpander
99.05.6I †↔	Transfusion von patientenbezogenen Thrombozytenkonzentraten, 39 bis 41 Konzentrate	99.09.10 †↔	Transfusion von Granulozyten, 1 - 5 Konzentrate
99.05.6J †↔	Transfusion von patientenbezogenen Thrombozytenkonzentraten, 42 bis 44 Konzentrate	99.09.12 †↔	Transfusion von Granulozyten, 6 bis 10 Konzentrate
99.05.6K †↔	Transfusion von patientenbezogenen Thrombozytenkonzentraten, 45 bis 47 Konzentrate	99.09.13 †↔	Transfusion von Granulozyten, 11 bis 15 Konzentrate
99.05.6L †↔	Transfusion von patientenbezogenen Thrombozytenkonzentraten, 48 bis 50 Konzentrate	99.09.14 †↔	Transfusion von Granulozyten, 16 bis 20 Konzentrate
99.05.6M †↔	Transfusion von patientenbezogenen Thrombozytenkonzentraten, 51 bis 53 Konzentrate	99.09.15 †↔	Transfusion von Granulozyten, 21 Konzentrate und mehr
99.05.6N †↔	Transfusion von patientenbezogenen Thrombozytenkonzentraten, 54 bis 56 Konzentrate	99.09.20 †↔	Transfusion von Spenderlymphozyten, Fremdbezug
99.05.6O †↔	Transfusion von patientenbezogenen Thrombozytenkonzentraten, 57 bis 59 Konzentrate	99.09.23 †↔	Transfusion von Spenderlymphozyten, 1 bis 3 Konzentrate
99.05.6P †↔	Transfusion von patientenbezogenen Thrombozytenkonzentraten, 60 bis 62 Konzentrate	99.09.24 †↔	Transfusion von Spenderlymphozyten, 4 bis 6 Konzentrate
99.05.6Q †↔	Transfusion von patientenbezogenen Thrombozytenkonzentraten, 63 bis 65 Konzentrate	99.09.25 †↔	Transfusion von Spenderlymphozyten, mehr als 6 Konzentrate
99.05.6R †↔	Transfusion von patientenbezogenen Thrombozytenkonzentraten, 66 bis 68 Konzentrate	99.09.30 †↔	Transfusion von Leukozyten nach In-vitro-Kultur
99.05.6S †↔	Transfusion von patientenbezogenen Thrombozytenkonzentraten, 69 und mehr Konzentrate	99.0A †↔	Transfusion von Plasmapbestandteilen und gentechnisch hergestellten Plasmaproteinen
99.07.00 †↔	Transfusion von Plasma und Serum, n.n.bez.	99.10.16 †↔	Tägliche Infusion mit thrombolytischer Substanz, bis 2 Behandlungstage
99.07.09 †↔	Transfusion von Plasma und Serum, sonstige	99.10.17 †↔	Tägliche Infusion mit thrombolytischer Substanz, mindestens 3 bis 6 Behandlungstage
99.07.21 †↔	Transfusion von frisch gefrorenem Plasma (qFFP/qFGP), 1 TE bis 5 TE	99.10.18 †↔	Tägliche Infusion mit thrombolytischer Substanz, mindestens 7 bis 13 Behandlungstage
99.07.22 †↔	Transfusion von frisch gefrorenem Plasma (qFFP/qFGP), 6 TE bis 10 TE	99.10.1A †↔	Tägliche Infusion mit thrombolytischer Substanz, mindestens 14 bis 20 Behandlungstage
99.07.23 †↔	Transfusion von frisch gefrorenem Plasma (qFFP/qFGP), 11 TE bis 15 TE	99.10.1B †↔	Tägliche Infusion mit thrombolytischer Substanz, 21 und mehr Behandlungstage
99.07.24 †↔	Transfusion von frisch gefrorenem Plasma (qFFP/qFGP), 16 TE bis 20 TE	99.15 †↔	Parenterale Infusion konzentrierter Nährlösungen
99.07.25 †↔	Transfusion von frisch gefrorenem Plasma (qFFP/qFGP), 21 TE bis 25 TE	99.18 †↔	Injektion oder Infusion von Elektrolyten
99.07.26 †↔	Transfusion von frisch gefrorenem Plasma (qFFP/qFGP), 26 TE bis 30 TE	99.1A †↔	Injektion, Infusion oder orale Gabe von Beta-Blocker zur Therapie des infantilen Hämangioms beim Neugeborenen und Säugling
		99.22.16 †↔	Injektion einer antiinfektiösen Substanz, bis 3 Behandlungstage
		99.22.17 †↔	Injektion einer antiinfektiösen Substanz, mindestens 4 bis 6 Behandlungstage

99.22.18 †↔	Injektion einer antiinfektiösen Substanz, mindestens 7 bis 13 Behandlungstage	99.84.15 †↔	Kontaktisolation, bis 6 Behandlungstage
99.22.1A †↔	Injektion einer antiinfektiösen Substanz, mindestens 14 bis 27 Behandlungstage	99.84.16 †↔	Kontaktisolation, mindestens 7 bis 13 Behandlungstage
99.22.1B †↔	Injektion einer antiinfektiösen Substanz, 28 und mehr Behandlungstage	99.84.17 †↔	Kontaktisolation, mindestens 14 bis 20 Behandlungstage
99.25.21 †↔	Hypertherme intraperitoneale Chemotherapie [HIPEC]	99.84.1A †↔	Kontaktisolation, mindestens 21 bis 27 Behandlungstage
99.25.22 †↔	Hypertherme intrathorakale Chemotherapie [HITOC]	99.84.1B †↔	Kontaktisolation, mindestens 28 bis 41 Behandlungstage
99.25.23 †↔	Intraperitoneale Druckaerosol-Chemotherapie [PIPAC]	99.84.1C †↔	Kontaktisolation, mindestens 42 bis 55 Behandlungstage
99.25.24 †↔	Intrathorakale Druckaerosol-Chemotherapie [PITAC]	99.84.1D †↔	Kontaktisolation, mindestens 56 bis 69 Behandlungstage
99.25.25 †↔	Intraoperative, intrathorakale Applikation einer Lösung aus Chemotherapeutikum und Fibrin des Patienten als Trägersubstanz	99.84.1E †↔	Kontaktisolation, mindestens 70 bis 83 Behandlungstage
99.25.51 †↔	Nicht komplexe Chemotherapie	99.84.1F †↔	Kontaktisolation, 84 und mehr Behandlungstage
99.25.52 †↔	Mittelgradig komplexe und intensive Chemotherapie	99.84.25 †↔	Tröpfchenisolation, bis 6 Behandlungstage
99.25.53 †↔	Hochgradig komplexe und intensive Chemotherapie	99.84.26 †↔	Tröpfchenisolation, mindestens 7 bis 13 Behandlungstage
99.25.54 †↔	Hochgradig komplexe und intensive Chemotherapie: zwei Chemotherapien während eines stationären Aufenthalts	99.84.27 †↔	Tröpfchenisolation, mindestens 14 bis 20 Behandlungstage
99.28.01 †↔	Instillation von zytotoxischen Materialien und Immunmodulatoren, intrathekal	99.84.2A †↔	Tröpfchenisolation, mindestens 21 bis 27 Behandlungstage
99.28.02 †↔	Instillation von zytotoxischen Materialien und Immunmodulatoren, intrazerebral	99.84.2B †↔	Tröpfchenisolation, mindestens 28 bis 41 Behandlungstage
99.28.03 †↔	Instillation von zytotoxischen Materialien und Immunmodulatoren, in die Pleurahöhle	99.84.2C †↔	Tröpfchenisolation, mindestens 42 bis 55 Behandlungstage
99.28.04 †↔	Instillation von zytotoxischen Materialien und Immunmodulatoren, intraperitoneal	99.84.2D †↔	Tröpfchenisolation, mindestens 56 bis 69 Behandlungstage
99.28.05 †↔	Instillation von zytotoxischen Materialien und Immunmodulatoren, in die Harnblase	99.84.2E †↔	Tröpfchenisolation, mindestens 70 bis 83 Behandlungstage
99.28.06 †↔	Instillation von zytotoxischen Materialien und Immunmodulatoren, in das Nierenbecken	99.84.2F †↔	Tröpfchenisolation, 84 und mehr Behandlungstage
99.28.07 †↔	Instillation von und lokoregional zytotoxischen Materialien und Immunmodulatoren, arteriell	99.84.35 †↔	Aerosolisolation, bis 6 Behandlungstage
99.28.08 †↔	Instillation von zytotoxischen Materialien und Immunmodulatoren, sonstige	99.84.36 †↔	Aerosolisolation, mindestens 7 bis 13 Behandlungstage
99.60 †↔	Kardiopulmonale Reanimation, n.n.bez.	99.84.37 †↔	Aerosolisolation, mindestens 14 bis 20 Behandlungstage
99.63 †↔	Äussere Herzmassage	99.84.3A †↔	Aerosolisolation, mindestens 21 bis 27 Behandlungstage
99.65 †↔	Akute Behandlung einer Adaptationsstörung beim Neugeborenen (sog. Primäre Reanimation)	99.84.3B †↔	Aerosolisolation, mindestens 28 bis 41 Behandlungstage
99.71.00 †↔	Therapeutische Plasmapherese, n.n.bez.	99.84.3C †↔	Aerosolisolation, mindestens 42 bis 55 Behandlungstage
99.71.12 †↔	Therapeutische Plasmapherese, Plasmaaustausch mit NaCl und Kolloiden (z.B. Albumin)	99.84.3D †↔	Aerosolisolation, mindestens 56 bis 69 Behandlungstage
99.71.13 †↔	Therapeutische Plasmapherese, Plasmaaustausch ausschliesslich mit FFP (qFFP, piFFP)	99.84.3E †↔	Aerosolisolation, mindestens 70 bis 83 Behandlungstage
99.71.99 †↔	Therapeutische Plasmapherese, sonstige	99.84.3F †↔	Aerosolisolation, 84 und mehr Behandlungstage
99.72.11 †↔	Therapeutische Leukapherese	99.84.45 †↔	Einfache protektive Isolierung, bis 6 Behandlungstage
99.72.21 †↔	Lymphapherese zur Transplantation	99.84.46 †↔	Einfache protektive Isolierung, mindestens 7 bis 13 Behandlungstage
99.73 †↔	Therapeutische Erythropherese	99.84.47 †↔	Einfache protektive Isolierung, mindestens 14 bis 20 Behandlungstage
99.74 †↔	Therapeutische Thrombopherese	99.84.4A †↔	Einfache protektive Isolierung, mindestens 21 bis 27 Behandlungstage
99.76.00 †↔	Extrakorporale Immunadsorption und Adsorption, n.n.bez.	99.84.4B †↔	Einfache protektive Isolierung, mindestens 28 bis 41 Behandlungstage
99.76.09 †↔	Extrakorporale Immunadsorption und Adsorption, sonstige	99.84.4C †↔	Einfache protektive Isolierung, mindestens 42 bis 55 Behandlungstage
99.76.10 †↔	Extrakorporale Immunadsorption, mit nicht regenerierbarer Säule	99.84.4D †↔	Einfache protektive Isolierung, mindestens 56 bis 69 Behandlungstage
99.76.11 †↔	Extrakorporale Immunadsorption, mit regenerierbarer Säule	99.84.4E †↔	Einfache protektive Isolierung, mindestens 70 bis 83 Behandlungstage
99.76.20 †↔	LDL-Apherese	99.84.4F †↔	Einfache protektive Isolierung, 84 und mehr Behandlungstage
99.76.31 †↔	Extrakorporale Adsorption hydrophober, niedrig- und mittelmolekularer Substanzen	99.84.55 †↔	Protektive Isolierung in einem speziellen Zimmer, bis 6 Behandlungstage
99.78 †↔	Aquapherese	99.84.56 †↔	Protektive Isolierung in einem speziellen Zimmer, mindestens 7 bis 13 Behandlungstage
99.79.00 †↔	Sonstige therapeutische Apherese, n.n.bez.		
99.79.11 †↔	Vorbereitung auf ABO - inkompatible Lebendspender Organtransplantation		
99.79.21 †↔	Apherese zur Elimination von Endotoxin mittels Polymyxin-Hämoperfusion		
99.81.20 †↔	Systemische Hypothermie		
99.83 †↔	Sonstige Phototherapie		

- 99.84.57 †↔ Protektive Isolierung in einem speziellen Zimmer, mindestens 14 bis 20 Behandlungstage
- 99.84.5A †↔ Protektive Isolierung in einem speziellen Zimmer, mindestens 21 bis 27 Behandlungstage
- 99.84.5B †↔ Protektive Isolierung in einem speziellen Zimmer, mindestens 28 bis 41 Behandlungstage
- 99.84.5C †↔ Protektive Isolierung in einem speziellen Zimmer, mindestens 42 bis 55 Behandlungstage
- 99.84.5D †↔ Protektive Isolierung in einem speziellen Zimmer, mindestens 56 bis 69 Behandlungstage
- 99.84.5E †↔ Protektive Isolierung in einem speziellen Zimmer, mindestens 70 bis 83 Behandlungstage
- 99.84.5F †↔ Protektive Isolierung in einem speziellen Zimmer, 84 und mehr Behandlungstage
- 99.88 †↔ Therapeutische Photopherese
- 99.A0.11 †↔ Komplexdiagnostik bei malignen hämatologischen Erkrankungen, ohne HLA-Typisierung
- 99.A0.12 †↔ Komplexdiagnostik bei malignen hämatologischen Erkrankungen, mit HLA-Typisierung
- 99.A4 †↔ Komplexe Abklärung einer Regulationsstörung im Neugeborenen-, Säuglings- und Kindesalter
- 99.A5.31 †↔ Komplexe Abklärung bei Verdacht oder Nachweis auf Kindsmisshandlung bzw. Vernachlässigung im Neugeborenen-, Säuglings-, Kindes- und Jugendlichenalter
- 99.A6.11 †↔ Neurologische Komplexdiagnostik, mit neurometabolischer Labordiagnostik und/oder infektiologischer/autoimmunentzündlicher Labordiagnostik
- 99.A6.12 †↔ Neurologische Komplexdiagnostik, mit genetischer Diagnostik
- 99.A6.13 †↔ Neurologische Komplexdiagnostik, mit neurometabolischer Labordiagnostik und/oder infektiologischer/autoimmunentzündlicher Labordiagnostik und genetischer Diagnostik
- 99.A7 †↔ Komplexdiagnostik des akuten Hirnschlags in Stroke Unit oder Stroke Center, bis maximal 24 Stunden
- 99.B1.18 †↔ Leberkomplexbehandlung, mindestens 14 bis 20 Behandlungstage
- 99.B1.1A †↔ Leberkomplexbehandlung, mindestens 21 bis 27 Behandlungstage
- 99.B1.1B †↔ Leberkomplexbehandlung, mindestens 28 bis 34 Behandlungstage
- 99.B1.1C †↔ Leberkomplexbehandlung, mindestens 35 bis 41 Behandlungstage
- 99.B1.1D †↔ Leberkomplexbehandlung, mindestens 42 bis 48 Behandlungstage
- 99.B1.1E †↔ Leberkomplexbehandlung, mindestens 49 bis 55 Behandlungstage
- 99.B1.1F †↔ Leberkomplexbehandlung, mindestens 56 bis 83 Behandlungstage
- 99.B1.1G †↔ Leberkomplexbehandlung, mindestens 84 bis 111 Behandlungstage
- 99.B1.1H †↔ Leberkomplexbehandlung, 112 und mehr Behandlungstage
- 99.B3.17 †↔ Komplexbehandlung bei schwerbehandelbarer Epilepsie, mindestens 7 bis 13 Behandlungstage
- 99.B3.18 †↔ Komplexbehandlung bei schwerbehandelbarer Epilepsie, mindestens 14 bis 20 Behandlungstage
- 99.B3.1A †↔ Komplexbehandlung bei schwerbehandelbarer Epilepsie, 21 und mehr Behandlungstage
- 99.B4.14 †↔ Multimodale Komplexbehandlung bei extrapyramidal-motorischen Krankheiten, mindestens 7 bis 13 Behandlungstage
- 99.B4.15 †↔ Multimodale Komplexbehandlung bei extrapyramidal-motorischen Krankheiten, mindestens 14 bis 20 Behandlungstage
- 99.B4.16 †↔ Multimodale Komplexbehandlung bei extrapyramidal-motorischen Krankheiten, 21 und mehr Behandlungstage
- 99.B5.09 †↔ Komplexe endokrinologische oder metabolische Massnahmen, sonstige
- 99.B5.10 †↔ Komplexe endokrinologische Funktionsuntersuchung ohne invasive Katheter-Untersuchung
- 99.B5.21 †↔ Komplexe endokrinologische Funktionsuntersuchung mit invasiver Katheter-Untersuchung, ohne hormonelle Stimulation während des stationären Aufenthaltes
- 99.B5.22 †↔ Komplexe endokrinologische Funktionsuntersuchung mit invasiver Katheter-Untersuchung, mit hormoneller Stimulation während des stationären Aufenthaltes
- 99.B5.34 †↔ Multimodale Komplexbehandlung bei Diabetes mellitus, mindestens 7 bis 13 Behandlungstage
- 99.B5.35 †↔ Multimodale Komplexbehandlung bei Diabetes mellitus, mindestens 14 bis 20 Behandlungstage
- 99.B5.36 †↔ Multimodale Komplexbehandlung bei Diabetes mellitus, 21 und mehr Behandlungstage
- 99.B6.26 †↔ Komplexbehandlung der Hand, mindestens 7 bis 13 Behandlungstage
- 99.B6.27 †↔ Komplexbehandlung der Hand, mindestens 14 bis 20 Behandlungstage
- 99.B6.28 †↔ Komplexbehandlung der Hand, 21 und mehr Behandlungstage
- 99.B6.35 †↔ Komplexbehandlung des Amputationsstumpfes, untere Extremität, bis 6 Behandlungstage
- 99.B6.36 †↔ Komplexbehandlung des Amputationsstumpfes, untere Extremität, mindestens 7 bis 13 Behandlungstage
- 99.B6.37 †↔ Komplexbehandlung des Amputationsstumpfes, untere Extremität, mindestens 14 bis 20 Behandlungstage
- 99.B6.38 †↔ Komplexbehandlung des Amputationsstumpfes, untere Extremität, mindestens 21 Behandlungstage und mehr
- 99.B7.11 †↔ Intensivmedizinische Komplexbehandlung, 60 bis 119 Aufwandspunkte
- 99.B7.12 †↔ Intensivmedizinische Komplexbehandlung, 120 bis 184 Aufwandspunkte
- 99.B7.13 †↔ Intensivmedizinische Komplexbehandlung, 185 bis 360 Aufwandspunkte
- 99.B7.14 †↔ Intensivmedizinische Komplexbehandlung, 361 bis 552 Aufwandspunkte
- 99.B7.15 †↔ Intensivmedizinische Komplexbehandlung, 553 bis 828 Aufwandspunkte
- 99.B7.16 †↔ Intensivmedizinische Komplexbehandlung, 829 bis 1104 Aufwandspunkte
- 99.B7.17 †↔ Intensivmedizinische Komplexbehandlung, 1105 bis 1380 Aufwandspunkte
- 99.B7.18 †↔ Intensivmedizinische Komplexbehandlung, 1381 bis 1656 Aufwandspunkte
- 99.B7.1A †↔ Intensivmedizinische Komplexbehandlung, 1657 bis 1932 Aufwandspunkte
- 99.B7.1B †↔ Intensivmedizinische Komplexbehandlung, 1933 bis 2208 Aufwandspunkte
- 99.B7.1C †↔ Intensivmedizinische Komplexbehandlung, 2209 bis 2484 Aufwandspunkte
- 99.B7.1D †↔ Intensivmedizinische Komplexbehandlung, 2485 bis 2760 Aufwandspunkte
- 99.B7.1E †↔ Intensivmedizinische Komplexbehandlung, 2761 bis 3220 Aufwandspunkte
- 99.B7.1F †↔ Intensivmedizinische Komplexbehandlung, 3221 bis 3680 Aufwandspunkte
- 99.B7.1G †↔ Intensivmedizinische Komplexbehandlung, 3681 bis 4600 Aufwandspunkte
- 99.B7.1H †↔ Intensivmedizinische Komplexbehandlung, 4601 bis 5520 Aufwandspunkte
- 99.B7.1I †↔ Intensivmedizinische Komplexbehandlung, 5521 bis 7360 Aufwandspunkte

99.B7.1J †↔ Intensivmedizinische Komplexbehandlung, 7361 bis 9200 Aufwandspunkte	99.B7.2L †↔ Intensivmedizinische Komplexbehandlung im Kindesalter (Basisprozedur), 9801 bis 11760 Aufwandspunkte
99.B7.1K †↔ Intensivmedizinische Komplexbehandlung, 9201 bis 11040 Aufwandspunkte	99.B7.2M †↔ Intensivmedizinische Komplexbehandlung im Kindesalter (Basisprozedur), 11761 bis 13720 Aufwandspunkte
99.B7.1L †↔ Intensivmedizinische Komplexbehandlung, 11041 bis 13800 Aufwandspunkte	99.B7.2N †↔ Intensivmedizinische Komplexbehandlung im Kindesalter (Basisprozedur), 13721 bis 16660 Aufwandspunkte
99.B7.1M †↔ Intensivmedizinische Komplexbehandlung, 13801 bis 16560 Aufwandspunkte	99.B7.2O †↔ Intensivmedizinische Komplexbehandlung im Kindesalter (Basisprozedur), 16661 bis 19600 Aufwandspunkte
99.B7.1N †↔ Intensivmedizinische Komplexbehandlung, 16561 bis 19320 Aufwandspunkte	99.B7.2P †↔ Intensivmedizinische Komplexbehandlung im Kindesalter (Basisprozedur), 19601 und mehr Aufwandspunkte
99.B7.1O †↔ Intensivmedizinische Komplexbehandlung, 19321 und mehr Aufwandspunkte	99.B7.2Q †↔ Intensivmedizinische Komplexbehandlung im Kindesalter (Basisprozedur), 19601 und mehr Aufwandspunkte
99.B7.21 †↔ Intensivmedizinische Komplexbehandlung im Kindesalter (Basisprozedur), 197 bis 392 Aufwandspunkte	99.B7.31 †↔ Intensivmedizinische Komplexbehandlung im Neugeborenenalter (Basisprozedur), 197 bis 392 Aufwandspunkte
99.B7.22 †↔ Intensivmedizinische Komplexbehandlung im Kindesalter (Basisprozedur), 393 bis 588 Aufwandspunkte	99.B7.32 †↔ Intensivmedizinische Komplexbehandlung im Neugeborenenalter (Basisprozedur), 393 bis 588 Aufwandspunkte
99.B7.23 †↔ Intensivmedizinische Komplexbehandlung im Kindesalter (Basisprozedur), 589 bis 784 Aufwandspunkte	99.B7.33 †↔ Intensivmedizinische Komplexbehandlung im Neugeborenenalter (Basisprozedur), 589 bis 784 Aufwandspunkte
99.B7.24 †↔ Intensivmedizinische Komplexbehandlung im Kindesalter (Basisprozedur), 785 bis 980 Aufwandspunkte	99.B7.34 †↔ Intensivmedizinische Komplexbehandlung im Neugeborenenalter (Basisprozedur), 785 bis 980 Aufwandspunkte
99.B7.25 †↔ Intensivmedizinische Komplexbehandlung im Kindesalter (Basisprozedur), 981 bis 1176 Aufwandspunkte	99.B7.35 †↔ Intensivmedizinische Komplexbehandlung im Neugeborenenalter (Basisprozedur), 981 bis 1176 Aufwandspunkte
99.B7.26 †↔ Intensivmedizinische Komplexbehandlung im Kindesalter (Basisprozedur), 1177 bis 1470 Aufwandspunkte	99.B7.36 †↔ Intensivmedizinische Komplexbehandlung im Neugeborenenalter (Basisprozedur), 981 bis 1176 Aufwandspunkte
99.B7.27 †↔ Intensivmedizinische Komplexbehandlung im Kindesalter (Basisprozedur), 1471 bis 1764 Aufwandspunkte	99.B7.37 †↔ Intensivmedizinische Komplexbehandlung im Neugeborenenalter (Basisprozedur), 1177 bis 1470 Aufwandspunkte
99.B7.28 †↔ Intensivmedizinische Komplexbehandlung im Kindesalter (Basisprozedur), 1765 bis 2058 Aufwandspunkte	99.B7.38 †↔ Intensivmedizinische Komplexbehandlung im Neugeborenenalter (Basisprozedur), 1177 bis 1470 Aufwandspunkte
99.B7.2A †↔ Intensivmedizinische Komplexbehandlung im Kindesalter (Basisprozedur), 2059 bis 2352 Aufwandspunkte	99.B7.3A †↔ Intensivmedizinische Komplexbehandlung im Neugeborenenalter (Basisprozedur), 1765 bis 2058 Aufwandspunkte
99.B7.2B †↔ Intensivmedizinische Komplexbehandlung im Kindesalter (Basisprozedur), 2353 bis 2646 Aufwandspunkte	99.B7.3B †↔ Intensivmedizinische Komplexbehandlung im Neugeborenenalter (Basisprozedur), 2059 bis 2352 Aufwandspunkte
99.B7.2C †↔ Intensivmedizinische Komplexbehandlung im Kindesalter (Basisprozedur), 2647 bis 2940 Aufwandspunkte	99.B7.3C †↔ Intensivmedizinische Komplexbehandlung im Neugeborenenalter (Basisprozedur), 2353 bis 2646 Aufwandspunkte
99.B7.2D †↔ Intensivmedizinische Komplexbehandlung im Kindesalter (Basisprozedur), 2941 bis 3430 Aufwandspunkte	99.B7.3D †↔ Intensivmedizinische Komplexbehandlung im Neugeborenenalter (Basisprozedur), 2647 bis 2940 Aufwandspunkte
99.B7.2E †↔ Intensivmedizinische Komplexbehandlung im Kindesalter (Basisprozedur), 3431 bis 3920 Aufwandspunkte	99.B7.3E †↔ Intensivmedizinische Komplexbehandlung im Neugeborenenalter (Basisprozedur), 2941 bis 3430 Aufwandspunkte
99.B7.2F †↔ Intensivmedizinische Komplexbehandlung im Kindesalter (Basisprozedur), 3921 bis 4410 Aufwandspunkte	99.B7.3F †↔ Intensivmedizinische Komplexbehandlung im Neugeborenenalter (Basisprozedur), 3431 bis 3920 Aufwandspunkte
99.B7.2G †↔ Intensivmedizinische Komplexbehandlung im Kindesalter (Basisprozedur), 4411 bis 4900 Aufwandspunkte	99.B7.3G †↔ Intensivmedizinische Komplexbehandlung im Neugeborenenalter (Basisprozedur), 3921 bis 4410 Aufwandspunkte
99.B7.2H †↔ Intensivmedizinische Komplexbehandlung im Kindesalter (Basisprozedur), 4901 bis 5880 Aufwandspunkte	99.B7.3H †↔ Intensivmedizinische Komplexbehandlung im Neugeborenenalter (Basisprozedur), 4411 bis 4900 Aufwandspunkte
99.B7.2I †↔ Intensivmedizinische Komplexbehandlung im Kindesalter (Basisprozedur), 5881 bis 6860 Aufwandspunkte	99.B7.3I †↔ Intensivmedizinische Komplexbehandlung im Neugeborenenalter (Basisprozedur), 4901 bis 5880 Aufwandspunkte
99.B7.2J †↔ Intensivmedizinische Komplexbehandlung im Kindesalter (Basisprozedur), 6861 bis 7840 Aufwandspunkte	99.B7.3J †↔ Intensivmedizinische Komplexbehandlung im Neugeborenenalter (Basisprozedur), 5881 bis 6860 Aufwandspunkte
99.B7.2K †↔ Intensivmedizinische Komplexbehandlung im Kindesalter (Basisprozedur), 7841 bis 9800 Aufwandspunkte	99.B7.3J †↔ Intensivmedizinische Komplexbehandlung im Neugeborenenalter (Basisprozedur), 6861 bis 7840 Aufwandspunkte

99.B7.3K †↔ Intensivmedizinische Komplexbehandlung im Neugeborenenalter (Basisprozedur), 7841 bis 9800 Aufwandspunkte	99.B8.24 †↔ IMC-Komplexbehandlung im Kindesalter, 785 bis 980 Aufwandspunkte
99.B7.3L †↔ Intensivmedizinische Komplexbehandlung im Neugeborenenalter (Basisprozedur), 9801 bis 11760 Aufwandspunkte	99.B8.25 †↔ IMC-Komplexbehandlung im Kindesalter, 981 bis 1176 Aufwandspunkte
99.B7.3M †↔ Intensivmedizinische Komplexbehandlung im Neugeborenenalter (Basisprozedur), 11761 bis 13720 Aufwandspunkte	99.B8.26 †↔ IMC-Komplexbehandlung im Kindesalter, 1177 bis 1470 Aufwandspunkte
99.B7.3N †↔ Intensivmedizinische Komplexbehandlung im Neugeborenenalter (Basisprozedur), 13721 bis 16660 Aufwandspunkte	99.B8.27 †↔ IMC-Komplexbehandlung im Kindesalter, 1471 bis 1764 Aufwandspunkte
99.B7.3O †↔ Intensivmedizinische Komplexbehandlung im Neugeborenenalter (Basisprozedur), 16661 bis 19600 Aufwandspunkte	99.B8.28 †↔ IMC-Komplexbehandlung im Kindesalter, 1765 bis 2058 Aufwandspunkte
99.B7.3P †↔ Intensivmedizinische Komplexbehandlung im Neugeborenenalter (Basisprozedur), 19601 und mehr Aufwandspunkte	99.B8.2A †↔ IMC-Komplexbehandlung im Kindesalter, 2059 bis 2352 Aufwandspunkte
99.B8.11 †↔ IMC-Komplexbehandlung des Erwachsenen, 60 bis 119 Aufwandspunkte	99.B8.2B †↔ IMC-Komplexbehandlung im Kindesalter, 2353 bis 2646 Aufwandspunkte
99.B8.12 †↔ IMC-Komplexbehandlung des Erwachsenen, 120 bis 184 Aufwandspunkte	99.B8.2C †↔ IMC-Komplexbehandlung im Kindesalter, 2647 bis 2940 Aufwandspunkte
99.B8.13 †↔ IMC-Komplexbehandlung des Erwachsenen, 185 bis 360 Aufwandspunkte	99.B8.2D †↔ IMC-Komplexbehandlung im Kindesalter, 2941 bis 3430 Aufwandspunkte
99.B8.14 †↔ IMC-Komplexbehandlung des Erwachsenen, 361 bis 552 Aufwandspunkte	99.B8.2E †↔ IMC-Komplexbehandlung im Kindesalter, 3431 bis 3920 Aufwandspunkte
99.B8.15 †↔ IMC-Komplexbehandlung des Erwachsenen, 553 bis 828 Aufwandspunkte	99.B8.2F †↔ IMC-Komplexbehandlung im Kindesalter, 3921 bis 4410 Aufwandspunkte
99.B8.16 †↔ IMC-Komplexbehandlung des Erwachsenen, 829 bis 1104 Aufwandspunkte	99.B8.2G †↔ IMC-Komplexbehandlung im Kindesalter, 4411 bis 4900 Aufwandspunkte
99.B8.17 †↔ IMC-Komplexbehandlung des Erwachsenen, 1105 bis 1380 Aufwandspunkte	99.B8.2H †↔ IMC-Komplexbehandlung im Kindesalter, 4901 bis 5880 Aufwandspunkte
99.B8.18 †↔ IMC-Komplexbehandlung des Erwachsenen, 1381 bis 1656 Aufwandspunkte	99.B8.2I †↔ IMC-Komplexbehandlung im Kindesalter, 5881 bis 6860 Aufwandspunkte
99.B8.1A †↔ IMC-Komplexbehandlung des Erwachsenen, 1657 bis 1932 Aufwandspunkte	99.B8.2J †↔ IMC-Komplexbehandlung im Kindesalter, 6861 bis 7840 Aufwandspunkte
99.B8.1B †↔ IMC-Komplexbehandlung des Erwachsenen, 1933 bis 2208 Aufwandspunkte	99.B8.2K †↔ IMC-Komplexbehandlung im Kindesalter, 7841 bis 9800 Aufwandspunkte
99.B8.1C †↔ IMC-Komplexbehandlung des Erwachsenen, 2209 bis 2484 Aufwandspunkte	99.B8.2L †↔ IMC-Komplexbehandlung im Kindesalter, 9801 bis 11760 Aufwandspunkte
99.B8.1D †↔ IMC-Komplexbehandlung des Erwachsenen, 2485 bis 2760 Aufwandspunkte	99.B8.2M †↔ IMC-Komplexbehandlung im Kindesalter, 11761 bis 13720 Aufwandspunkte
99.B8.1E †↔ IMC-Komplexbehandlung des Erwachsenen, 2761 bis 3220 Aufwandspunkte	99.B8.2N †↔ IMC-Komplexbehandlung im Kindesalter, 13721 bis 16660 Aufwandspunkte
99.B8.1F †↔ IMC-Komplexbehandlung des Erwachsenen, 3221 bis 3680 Aufwandspunkte	99.B8.2O †↔ IMC-Komplexbehandlung im Kindesalter, 16661 bis 19600 Aufwandspunkte
99.B8.1G †↔ IMC-Komplexbehandlung des Erwachsenen, 3681 bis 4600 Aufwandspunkte	99.B8.2P †↔ IMC-Komplexbehandlung im Kindesalter, 19601 und mehr Aufwandspunkte
99.B8.1H †↔ IMC-Komplexbehandlung des Erwachsenen, 4601 bis 5520 Aufwandspunkte	99.B8.31 †↔ IMC-Komplexbehandlung im Neugeborenenalter, 197 bis 392 Aufwandspunkte
99.B8.1I †↔ IMC-Komplexbehandlung des Erwachsenen, 5521 bis 7360 Aufwandspunkte	99.B8.32 †↔ IMC-Komplexbehandlung im Neugeborenenalter, 393 bis 588 Aufwandspunkte
99.B8.1J †↔ IMC-Komplexbehandlung des Erwachsenen, 7361 bis 9200 Aufwandspunkte	99.B8.33 †↔ IMC-Komplexbehandlung im Neugeborenenalter, 589 bis 784 Aufwandspunkte
99.B8.1K †↔ IMC-Komplexbehandlung des Erwachsenen, 9201 bis 11040 Aufwandspunkte	99.B8.34 †↔ IMC-Komplexbehandlung im Neugeborenenalter, 785 bis 980 Aufwandspunkte
99.B8.1L †↔ IMC-Komplexbehandlung des Erwachsenen, 11041 bis 13800 Aufwandspunkte	99.B8.35 †↔ IMC-Komplexbehandlung im Neugeborenenalter, 981 bis 1176 Aufwandspunkte
99.B8.1M †↔ IMC-Komplexbehandlung des Erwachsenen, 13801 bis 16560 Aufwandspunkte	99.B8.36 †↔ IMC-Komplexbehandlung im Neugeborenenalter, 1177 bis 1470 Aufwandspunkte
99.B8.1N †↔ IMC-Komplexbehandlung des Erwachsenen, 16561 bis 19320 Aufwandspunkte	99.B8.37 †↔ IMC-Komplexbehandlung im Neugeborenenalter, 1471 bis 1764 Aufwandspunkte
99.B8.1O †↔ IMC-Komplexbehandlung des Erwachsenen, 19321 und mehr Aufwandspunkte	99.B8.38 †↔ IMC-Komplexbehandlung im Neugeborenenalter, 1765 bis 2058 Aufwandspunkte
99.B8.21 †↔ IMC-Komplexbehandlung im Kindesalter, 197 bis 392 Aufwandspunkte	99.B8.3A †↔ IMC-Komplexbehandlung im Neugeborenenalter, 2059 bis 2352 Aufwandspunkte
99.B8.22 †↔ IMC-Komplexbehandlung im Kindesalter, 393 bis 588 Aufwandspunkte	99.B8.3B †↔ IMC-Komplexbehandlung im Neugeborenenalter, 2353 bis 2646 Aufwandspunkte
99.B8.23 †↔ IMC-Komplexbehandlung im Kindesalter, 589 bis 784 Aufwandspunkte	99.B8.3C †↔ IMC-Komplexbehandlung im Neugeborenenalter, 2647 bis 2940 Aufwandspunkte
	99.B8.3D †↔ IMC-Komplexbehandlung im Neugeborenenalter, 2941 bis 3430 Aufwandspunkte
	99.B8.3E †↔ IMC-Komplexbehandlung im Neugeborenenalter, 3431 bis 3920 Aufwandspunkte
	99.B8.3F †↔ IMC-Komplexbehandlung im Neugeborenenalter, 3921 bis 4410 Aufwandspunkte

99.B8.3G †↔ IMC-Komplexbehandlung im Neugeborenenalter, 4411 bis 4900 Aufwandspunkte	99.BA.31 †↔ Komplexbehandlung des akuten Hirnschlags im neurologischen Telekonsildienst, mindestens 24 Stunden bis 72 Stunden
99.B8.3H †↔ IMC-Komplexbehandlung im Neugeborenenalter, 4901 bis 5880 Aufwandspunkte	99.BA.32 †↔ Komplexbehandlung des akuten Hirnschlags im neurologischen Telekonsildienst, von mehr als 72 Stunden
99.B8.3I †↔ IMC-Komplexbehandlung im Neugeborenenalter, 5881 bis 6860 Aufwandspunkte	99.BC.12 †↔ Komplementärmedizinische Komplexbehandlung ab 10 bis 25 Therapieeinheiten pro stationärem Fall
99.B8.3J †↔ IMC-Komplexbehandlung im Neugeborenenalter, 6861 bis 7840 Aufwandspunkte	99.BC.13 †↔ Komplementärmedizinische Komplexbehandlung ab 26 bis 49 Therapieeinheiten pro stationärem Fall
99.B8.3K †↔ IMC-Komplexbehandlung im Neugeborenenalter, 7841 bis 9800 Aufwandspunkte	99.BC.14 †↔ Komplementärmedizinische Komplexbehandlung ab 50 Therapieeinheiten pro stationärem Fall
99.B8.3L †↔ IMC-Komplexbehandlung im Neugeborenenalter, 9801 bis 11760 Aufwandspunkte	99.BD.1E †↔ Integrierte Komplexbehandlung bei schwerer Anorexie, mindestens 28 bis 41 Behandlungstage
99.B8.3M †↔ IMC-Komplexbehandlung im Neugeborenenalter, 11761 bis 13720 Aufwandspunkte	99.BD.1F †↔ Integrierte Komplexbehandlung bei schwerer Anorexie, mindestens 42 bis 55 Behandlungstage
99.B8.3N †↔ IMC-Komplexbehandlung im Neugeborenenalter, 13721 bis 16660 Aufwandspunkte	99.BD.1G †↔ Integrierte Komplexbehandlung bei schwerer Anorexie, mindestens 56 bis 69 Behandlungstage
99.B8.3O †↔ IMC-Komplexbehandlung im Neugeborenenalter, 16661 bis 19600 Aufwandspunkte	99.BD.1H †↔ Integrierte Komplexbehandlung bei schwerer Anorexie, mindestens 70 bis 83 Behandlungstage
99.B8.3P †↔ IMC-Komplexbehandlung im Neugeborenenalter, 19601 und mehr Aufwandspunkte	99.BD.1I †↔ Integrierte Komplexbehandlung bei schwerer Anorexie, mindestens 84 bis 97 Behandlungstage
99.BA.13 †↔ Neurologische Komplexbehandlung des akuten Hirnschlags in Stroke Center (SC), mindestens 24 Stunden bis 48 Stunden	99.BD.1K †↔ Integrierte Komplexbehandlung bei schwerer Anorexie, mindestens 98 bis 125 Behandlungstage
99.BA.14 †↔ Neurologische Komplexbehandlung des akuten Hirnschlags in Stroke Center (SC), von mehr als 48 Stunden bis 72 Stunden	99.BD.1L †↔ Integrierte Komplexbehandlung bei schwerer Anorexie, mindestens 126 bis 153 Behandlungstage
99.BA.15 †↔ Neurologische Komplexbehandlung des akuten Hirnschlags in Stroke Center (SC), von mehr als 72 Stunden	99.BD.1M †↔ Integrierte Komplexbehandlung bei schwerer Anorexie, mindestens 154 bis 181 Behandlungstage
99.BA.23 †↔ Neurologische Komplexbehandlung des akuten Hirnschlags in einer Stroke Unit (SU), mindestens 24 Stunden bis 48 Stunden	99.BD.1N †↔ Integrierte Komplexbehandlung bei schwerer Anorexie, mindestens 182 bis 209 Behandlungstage
99.BA.24 †↔ Neurologische Komplexbehandlung des akuten Hirnschlags in einer Stroke Unit (SU), von mehr als 48 Stunden bis 72 Stunden	99.BD.1O †↔ Integrierte Komplexbehandlung bei schwerer Anorexie, mindestens 210 bis 237 Behandlungstage
99.BA.25 †↔ Neurologische Komplexbehandlung des akuten Hirnschlags in einer Stroke Unit (SU), von mehr als 72 Stunden	99.BD.1P †↔ Integrierte Komplexbehandlung bei schwerer Anorexie, mindestens 238 und mehr Behandlungstage

DRG P61**Neugeborenes, Aufnahmegegewicht < 1000 g oder intensivmedizinischer Komplexbehandlung / IMC Komplexbehandlung > 3430 Pkt.**

Aufnahmegegewicht < 1000 g oder mindestens eine Prozedur in Tabelle P61-1

DRG P61A**Neugeborenes, Aufnahmegegewicht < 1000 g mit signifikanter OR-Prozedur, od. intensivmedizinischer Komplexbehandlung / IMC Komplexbehandlung > 3430 Pkt., Gestationsalter < 27 Wochen**

Jede OR-Prozedur ausser Tabelle P61-2 oder mindestens eine Prozedur in Tabelle P61-3 oder mindestens eine Prozedur in Tabelle P61-1 oder Gestationsalter < 27 Wochen

DRG P61B**Neugeborenes, Aufnahmegegewicht < 1000 g****DRG P61C****Neugeborenes, Aufnahmegegewicht < 1000 g, verstorben < 29 Tage nach Aufnahme**

Verweildauer < 29 Tage und Entlassungsgrund ist gleich Verstorben (07)

Prozedur P61-1

99.B7.2E †↔ Intensivmedizinische Komplexbehandlung im Kindesalter (Basisprozedur), 3431 bis 3920 Aufwandspunkte	99.B7.2H †↔ Intensivmedizinische Komplexbehandlung im Kindesalter (Basisprozedur), 4901 bis 5880 Aufwandspunkte
99.B7.2F †↔ Intensivmedizinische Komplexbehandlung im Kindesalter (Basisprozedur), 3921 bis 4410 Aufwandspunkte	99.B7.2I †↔ Intensivmedizinische Komplexbehandlung im Kindesalter (Basisprozedur), 5881 bis 6860 Aufwandspunkte
99.B7.2G †↔ Intensivmedizinische Komplexbehandlung im Kindesalter (Basisprozedur), 4411 bis 4900 Aufwandspunkte	99.B7.2J †↔ Intensivmedizinische Komplexbehandlung im Kindesalter (Basisprozedur), 6861 bis 7840 Aufwandspunkte

99.B7.2K †↔ Intensivmedizinische Komplexbehandlung im Kindesalter (Basisprozedur), 7841 bis 9800 Aufwandspunkte	99.B7.3P †↔ Intensivmedizinische Komplexbehandlung im Neugeborenenalter (Basisprozedur), 19601 und mehr Aufwandspunkte
99.B7.2L †↔ Intensivmedizinische Komplexbehandlung im Kindesalter (Basisprozedur), 9801 bis 11760 Aufwandspunkte	99.B8.2E †↔ IMC-Komplexbehandlung im Kindesalter, 3431 bis 3920 Aufwandspunkte
99.B7.2M †↔ Intensivmedizinische Komplexbehandlung im Kindesalter (Basisprozedur), 11761 bis 13720 Aufwandspunkte	99.B8.2F †↔ IMC-Komplexbehandlung im Kindesalter, 3921 bis 4410 Aufwandspunkte
99.B7.2N †↔ Intensivmedizinische Komplexbehandlung im Kindesalter (Basisprozedur), 13721 bis 16660 Aufwandspunkte	99.B8.2G †↔ IMC-Komplexbehandlung im Kindesalter, 4411 bis 4900 Aufwandspunkte
99.B7.2O †↔ Intensivmedizinische Komplexbehandlung im Kindesalter (Basisprozedur), 16661 bis 19600 Aufwandspunkte	99.B8.2H †↔ IMC-Komplexbehandlung im Kindesalter, 4901 bis 5880 Aufwandspunkte
99.B7.2P †↔ Intensivmedizinische Komplexbehandlung im Kindesalter (Basisprozedur), 19601 und mehr Aufwandspunkte	99.B8.2I †↔ IMC-Komplexbehandlung im Kindesalter, 5881 bis 6860 Aufwandspunkte
99.B7.3E †↔ Intensivmedizinische Komplexbehandlung im Neugeborenenalter (Basisprozedur), 3431 bis 3920 Aufwandspunkte	99.B8.2J †↔ IMC-Komplexbehandlung im Kindesalter, 6861 bis 7840 Aufwandspunkte
99.B7.3F †↔ Intensivmedizinische Komplexbehandlung im Neugeborenenalter (Basisprozedur), 3921 bis 4410 Aufwandspunkte	99.B8.2K †↔ IMC-Komplexbehandlung im Kindesalter, 7841 bis 9800 Aufwandspunkte
99.B7.3G †↔ Intensivmedizinische Komplexbehandlung im Neugeborenenalter (Basisprozedur), 4411 bis 4900 Aufwandspunkte	99.B8.2L †↔ IMC-Komplexbehandlung im Kindesalter, 9801 bis 11760 Aufwandspunkte
99.B7.3H †↔ Intensivmedizinische Komplexbehandlung im Neugeborenenalter (Basisprozedur), 4901 bis 5880 Aufwandspunkte	99.B8.2M †↔ IMC-Komplexbehandlung im Kindesalter, 11761 bis 13720 Aufwandspunkte
99.B7.3I †↔ Intensivmedizinische Komplexbehandlung im Neugeborenenalter (Basisprozedur), 5881 bis 6860 Aufwandspunkte	99.B8.2N †↔ IMC-Komplexbehandlung im Kindesalter, 13721 bis 16660 Aufwandspunkte
99.B7.3J †↔ Intensivmedizinische Komplexbehandlung im Neugeborenenalter (Basisprozedur), 6861 bis 7840 Aufwandspunkte	99.B8.2O †↔ IMC-Komplexbehandlung im Kindesalter, 16661 bis 19600 Aufwandspunkte
99.B7.3K †↔ Intensivmedizinische Komplexbehandlung im Neugeborenenalter (Basisprozedur), 7841 bis 9800 Aufwandspunkte	99.B8.2P †↔ IMC-Komplexbehandlung im Kindesalter, 19601 und mehr Aufwandspunkte
99.B7.3L †↔ Intensivmedizinische Komplexbehandlung im Neugeborenenalter (Basisprozedur), 9801 bis 11760 Aufwandspunkte	99.B8.3E †↔ IMC-Komplexbehandlung im Neugeborenenalter, 3431 bis 3920 Aufwandspunkte
99.B7.3M †↔ Intensivmedizinische Komplexbehandlung im Neugeborenenalter (Basisprozedur), 11761 bis 13720 Aufwandspunkte	99.B8.3F †↔ IMC-Komplexbehandlung im Neugeborenenalter, 3921 bis 4410 Aufwandspunkte
99.B7.3N †↔ Intensivmedizinische Komplexbehandlung im Neugeborenenalter (Basisprozedur), 13721 bis 16660 Aufwandspunkte	99.B8.3G †↔ IMC-Komplexbehandlung im Neugeborenenalter, 4411 bis 4900 Aufwandspunkte
99.B7.3O †↔ Intensivmedizinische Komplexbehandlung im Neugeborenenalter (Basisprozedur), 16661 bis 19600 Aufwandspunkte	99.B8.3H †↔ IMC-Komplexbehandlung im Neugeborenenalter, 4901 bis 5880 Aufwandspunkte
	99.B8.3I †↔ IMC-Komplexbehandlung im Neugeborenenalter, 5881 bis 6860 Aufwandspunkte
	99.B8.3J †↔ IMC-Komplexbehandlung im Neugeborenenalter, 6861 bis 7840 Aufwandspunkte
	99.B8.3K †↔ IMC-Komplexbehandlung im Neugeborenenalter, 7841 bis 9800 Aufwandspunkte
	99.B8.3L †↔ IMC-Komplexbehandlung im Neugeborenenalter, 9801 bis 11760 Aufwandspunkte
	99.B8.3M †↔ IMC-Komplexbehandlung im Neugeborenenalter, 11761 bis 13720 Aufwandspunkte
	99.B8.3N †↔ IMC-Komplexbehandlung im Neugeborenenalter, 13721 bis 16660 Aufwandspunkte
	99.B8.3O †↔ IMC-Komplexbehandlung im Neugeborenenalter, 16661 bis 19600 Aufwandspunkte
	99.B8.3P †↔ IMC-Komplexbehandlung im Neugeborenenalter, 19601 und mehr Aufwandspunkte

Prozedur P61-2

53.00 ↔ Operation einer Inguinalhernie, n.n.bez.	53.07.11 ↔ Operation einer Inguinalhernie, laparoskopisch, ohne Implantation von Membranen oder Netzen
53.06.11 ↔ Operation einer Inguinalhernie, offen chirurgisch, ohne Implantation von Membranen oder Netzen	53.07.21 ↔ Operation einer Inguinalhernie, laparoskopisch, mit Implantation von Membranen und Netzen
53.06.21 ↔ Operation einer Inguinalhernie, offen chirurgisch, mit Implantation von Membranen und Netzen	53.09 ↔ Operation einer Inguinalhernie, sonstige

Prozedur P61-3

- | | | | |
|-------------|---|-------------|---|
| 86.6C.11 †↔ | Permanenter Hautersatz durch zweischichtiges Dermis-Epidermis-Ersatzmaterial, kleinflächig, am Kopf | 86.6C.4D †↔ | Permanenter Hautersatz durch Epidermisersatzmaterial, grossflächig, am Fuss |
| 86.6C.16 †↔ | Permanenter Hautersatz durch zweischichtiges Dermis-Epidermis-Ersatzmaterial, kleinflächig, an der Hand | 86.6C.4E †↔ | Permanenter Hautersatz durch Epidermisersatzmaterial, grossflächig, an anderer Lokalisation |
| 86.6C.1D †↔ | Permanenter Hautersatz durch zweischichtiges Dermis-Epidermis-Ersatzmaterial, kleinflächig, am Fuss | 86.6C.51 †↔ | Permanenter Hautersatz durch Dermisersatzmaterial, kleinflächig, am Kopf |
| 86.6C.1E †↔ | Permanenter Hautersatz durch zweischichtiges Dermis-Epidermis-Ersatzmaterial, kleinflächig, an anderer Lokalisation | 86.6C.56 †↔ | Permanenter Hautersatz durch Dermisersatzmaterial, kleinflächig, an der Hand |
| 86.6C.31 †↔ | Permanenter Hautersatz durch Epidermisersatzmaterial, kleinflächig, am Kopf | 86.6C.5D †↔ | Permanenter Hautersatz durch Dermisersatzmaterial, kleinflächig, am Fuss |
| 86.6C.36 †↔ | Permanenter Hautersatz durch Epidermisersatzmaterial, kleinflächig, an der Hand | 86.6C.5E †↔ | Permanenter Hautersatz durch Dermisersatzmaterial, kleinflächig, an anderer Lokalisation |
| 86.6C.3D †↔ | Permanenter Hautersatz durch Epidermisersatzmaterial, kleinflächig, am Fuss | 86.6C.61 †↔ | Permanenter Hautersatz durch Dermisersatzmaterial, grossflächig, am Kopf |
| 86.6C.3E †↔ | Permanenter Hautersatz durch Epidermisersatzmaterial, kleinflächig, an anderer Lokalisation | 86.6C.66 †↔ | Permanenter Hautersatz durch Dermisersatzmaterial, grossflächig, an der Hand |
| 86.6C.41 †↔ | Permanenter Hautersatz durch Epidermisersatzmaterial, grossflächig, am Kopf | 86.6C.6D †↔ | Permanenter Hautersatz durch Dermisersatzmaterial, grossflächig, am Fuss |
| 86.6C.46 †↔ | Permanenter Hautersatz durch Epidermisersatzmaterial, grossflächig, an der Hand | 86.6C.6E †↔ | Permanenter Hautersatz durch Dermisersatzmaterial, grossflächig, an anderer Lokalisation |

ADRG P63**Neugeborenes, Aufnahmegegewicht 1250 - 1499 g**

(Aufnahmegegewicht < 1500 g) und (nicht [jede OR-Prozedur ausser Tabelle P63-1 oder Dauer der maschinellen Beatmung > 95 Stunden oder mindestens eine Prozedur in Tabelle P63-2 oder Prozedur in Tabelle P63-3])

DRG P63Z**Neugeborenes, Aufnahmegegewicht 1250 - 1499 g****Prozedur P63-1**

- | | | | |
|------------|--|------------|---|
| 53.00 ↔ | Operation einer Inguinalhernie, n.n.bez. | 53.07.11 ↔ | Operation einer Inguinalhernie, laparoskopisch, ohne Implantation von Membranen oder Netzen |
| 53.06.11 ↔ | Operation einer Inguinalhernie, offen chirurgisch, ohne Implantation von Membranen oder Netzen | 53.07.21 ↔ | Operation einer Inguinalhernie, laparoskopisch, mit Implantation von Membranen und Netzen |
| 53.06.21 ↔ | Operation einer Inguinalhernie, offen chirurgisch, mit Implantation von Membranen und Netzen | 53.09 ↔ | Operation einer Inguinalhernie, sonstige |

Prozedur P63-2

- | | | | |
|-------------|---|-------------|---|
| 86.6C.11 †↔ | Permanenter Hautersatz durch zweischichtiges Dermis-Epidermis-Ersatzmaterial, kleinflächig, am Kopf | 86.6C.41 †↔ | Permanenter Hautersatz durch Epidermisersatzmaterial, grossflächig, am Kopf |
| 86.6C.16 †↔ | Permanenter Hautersatz durch zweischichtiges Dermis-Epidermis-Ersatzmaterial, kleinflächig, an der Hand | 86.6C.46 †↔ | Permanenter Hautersatz durch Epidermisersatzmaterial, grossflächig, an der Hand |
| 86.6C.1D †↔ | Permanenter Hautersatz durch zweischichtiges Dermis-Epidermis-Ersatzmaterial, kleinflächig, am Fuss | 86.6C.4D †↔ | Permanenter Hautersatz durch Epidermisersatzmaterial, grossflächig, am Fuss |
| 86.6C.1E †↔ | Permanenter Hautersatz durch zweischichtiges Dermis-Epidermis-Ersatzmaterial, kleinflächig, an anderer Lokalisation | 86.6C.4E †↔ | Permanenter Hautersatz durch Epidermisersatzmaterial, grossflächig, an anderer Lokalisation |
| 86.6C.31 †↔ | Permanenter Hautersatz durch Epidermisersatzmaterial, kleinflächig, am Kopf | 86.6C.51 †↔ | Permanenter Hautersatz durch Dermisersatzmaterial, kleinflächig, am Kopf |
| 86.6C.36 †↔ | Permanenter Hautersatz durch Epidermisersatzmaterial, kleinflächig, an der Hand | 86.6C.56 †↔ | Permanenter Hautersatz durch Dermisersatzmaterial, kleinflächig, an der Hand |
| 86.6C.3D †↔ | Permanenter Hautersatz durch Epidermisersatzmaterial, kleinflächig, am Fuss | 86.6C.5D †↔ | Permanenter Hautersatz durch Dermisersatzmaterial, kleinflächig, am Fuss |
| 86.6C.3E †↔ | Permanenter Hautersatz durch Epidermisersatzmaterial, kleinflächig, an anderer Lokalisation | 86.6C.5E †↔ | Permanenter Hautersatz durch Dermisersatzmaterial, kleinflächig, an anderer Lokalisation |
| | | 86.6C.61 †↔ | Permanenter Hautersatz durch Dermisersatzmaterial, grossflächig, am Kopf |
| | | 86.6C.66 †↔ | Permanenter Hautersatz durch Dermisersatzmaterial, grossflächig, an der Hand |

86.6C.6D †↔ Permanenter Hautersatz durch
Dermisersatzmaterial, grossflächig, am Fuss

86.6C.6E †↔ Permanenter Hautersatz durch
Dermisersatzmaterial, grossflächig, an anderer
Lokalisation

Prozedur P63-3

99.B7.22 †↔ Intensivmedizinische Komplexbehandlung im
Kindesalter (Basisprozedur), 393 bis 588
Aufwandspunkte

99.B7.23 †↔ Intensivmedizinische Komplexbehandlung im
Kindesalter (Basisprozedur), 589 bis 784
Aufwandspunkte

99.B7.24 †↔ Intensivmedizinische Komplexbehandlung im
Kindesalter (Basisprozedur), 785 bis 980
Aufwandspunkte

99.B7.25 †↔ Intensivmedizinische Komplexbehandlung im
Kindesalter (Basisprozedur), 981 bis 1176
Aufwandspunkte

99.B7.26 †↔ Intensivmedizinische Komplexbehandlung im
Kindesalter (Basisprozedur), 1177 bis 1470
Aufwandspunkte

99.B7.27 †↔ Intensivmedizinische Komplexbehandlung im
Kindesalter (Basisprozedur), 1471 bis 1764
Aufwandspunkte

99.B7.28 †↔ Intensivmedizinische Komplexbehandlung im
Kindesalter (Basisprozedur), 1765 bis 2058
Aufwandspunkte

99.B7.2A †↔ Intensivmedizinische Komplexbehandlung im
Kindesalter (Basisprozedur), 2059 bis 2352
Aufwandspunkte

99.B7.2B †↔ Intensivmedizinische Komplexbehandlung im
Kindesalter (Basisprozedur), 2353 bis 2646
Aufwandspunkte

99.B7.2C †↔ Intensivmedizinische Komplexbehandlung im
Kindesalter (Basisprozedur), 2647 bis 2940
Aufwandspunkte

99.B7.2D †↔ Intensivmedizinische Komplexbehandlung im
Kindesalter (Basisprozedur), 2941 bis 3430
Aufwandspunkte

99.B7.2E †↔ Intensivmedizinische Komplexbehandlung im
Kindesalter (Basisprozedur), 3431 bis 3920
Aufwandspunkte

99.B7.2F †↔ Intensivmedizinische Komplexbehandlung im
Kindesalter (Basisprozedur), 3921 bis 4410
Aufwandspunkte

99.B7.2G †↔ Intensivmedizinische Komplexbehandlung im
Kindesalter (Basisprozedur), 4411 bis 4900
Aufwandspunkte

99.B7.2H †↔ Intensivmedizinische Komplexbehandlung im
Kindesalter (Basisprozedur), 4901 bis 5880
Aufwandspunkte

99.B7.2I †↔ Intensivmedizinische Komplexbehandlung im
Kindesalter (Basisprozedur), 5881 bis 6860
Aufwandspunkte

99.B7.2J †↔ Intensivmedizinische Komplexbehandlung im
Kindesalter (Basisprozedur), 6861 bis 7840
Aufwandspunkte

99.B7.2K †↔ Intensivmedizinische Komplexbehandlung im
Kindesalter (Basisprozedur), 7841 bis 9800
Aufwandspunkte

99.B7.2L †↔ Intensivmedizinische Komplexbehandlung im
Kindesalter (Basisprozedur), 9801 bis 11760
Aufwandspunkte

99.B7.2M †↔ Intensivmedizinische Komplexbehandlung im
Kindesalter (Basisprozedur), 11761 bis 13720
Aufwandspunkte

99.B7.2N †↔ Intensivmedizinische Komplexbehandlung im
Kindesalter (Basisprozedur), 13721 bis 16660
Aufwandspunkte

99.B7.2O †↔ Intensivmedizinische Komplexbehandlung im
Kindesalter (Basisprozedur), 16661 bis 19600
Aufwandspunkte

99.B7.2P †↔ Intensivmedizinische Komplexbehandlung im
Kindesalter (Basisprozedur), 19601 und mehr
Aufwandspunkte

99.B7.32 †↔ Intensivmedizinische Komplexbehandlung im
Neugeborenenalter (Basisprozedur), 393 bis 588
Aufwandspunkte

99.B7.33 †↔ Intensivmedizinische Komplexbehandlung im
Neugeborenenalter (Basisprozedur), 589 bis 784
Aufwandspunkte

99.B7.34 †↔ Intensivmedizinische Komplexbehandlung im
Neugeborenenalter (Basisprozedur), 785 bis 980
Aufwandspunkte

99.B7.35 †↔ Intensivmedizinische Komplexbehandlung im
Neugeborenenalter (Basisprozedur), 981 bis 1176
Aufwandspunkte

99.B7.36 †↔ Intensivmedizinische Komplexbehandlung im
Neugeborenenalter (Basisprozedur), 1177 bis 1470
Aufwandspunkte

99.B7.37 †↔ Intensivmedizinische Komplexbehandlung im
Neugeborenenalter (Basisprozedur), 1471 bis 1764
Aufwandspunkte

99.B7.38 †↔ Intensivmedizinische Komplexbehandlung im
Neugeborenenalter (Basisprozedur), 1765 bis 2058
Aufwandspunkte

99.B7.3A †↔ Intensivmedizinische Komplexbehandlung im
Neugeborenenalter (Basisprozedur), 2059 bis 2352
Aufwandspunkte

99.B7.3B †↔ Intensivmedizinische Komplexbehandlung im
Neugeborenenalter (Basisprozedur), 2353 bis 2646
Aufwandspunkte

99.B7.3C †↔ Intensivmedizinische Komplexbehandlung im
Neugeborenenalter (Basisprozedur), 2647 bis 2940
Aufwandspunkte

99.B7.3D †↔ Intensivmedizinische Komplexbehandlung im
Neugeborenenalter (Basisprozedur), 2941 bis 3430
Aufwandspunkte

99.B7.3E †↔ Intensivmedizinische Komplexbehandlung im
Neugeborenenalter (Basisprozedur), 3431 bis 3920
Aufwandspunkte

99.B7.3F †↔ Intensivmedizinische Komplexbehandlung im
Neugeborenenalter (Basisprozedur), 3921 bis 4410
Aufwandspunkte

99.B7.3G †↔ Intensivmedizinische Komplexbehandlung im
Neugeborenenalter (Basisprozedur), 4411 bis 4900
Aufwandspunkte

99.B7.3H †↔ Intensivmedizinische Komplexbehandlung im
Neugeborenenalter (Basisprozedur), 4901 bis 5880
Aufwandspunkte

99.B7.3I †↔ Intensivmedizinische Komplexbehandlung im
Neugeborenenalter (Basisprozedur), 5881 bis 6860
Aufwandspunkte

99.B7.3J †↔ Intensivmedizinische Komplexbehandlung im
Neugeborenenalter (Basisprozedur), 6861 bis 7840
Aufwandspunkte

99.B7.3K †↔ Intensivmedizinische Komplexbehandlung im
Neugeborenenalter (Basisprozedur), 7841 bis 9800
Aufwandspunkte

99.B7.3L †↔ Intensivmedizinische Komplexbehandlung im
Neugeborenenalter (Basisprozedur), 9801 bis 11760
Aufwandspunkte

99.B7.3M ‡↔ Intensivmedizinische Komplexbehandlung im Neugeborenenalter (Basisprozedur), 11761 bis 13720 Aufwandspunkte
 99.B7.3N ‡↔ Intensivmedizinische Komplexbehandlung im Neugeborenenalter (Basisprozedur), 13721 bis 16660 Aufwandspunkte

99.B7.3O ‡↔ Intensivmedizinische Komplexbehandlung im Neugeborenenalter (Basisprozedur), 16661 bis 19600 Aufwandspunkte
 99.B7.3P ‡↔ Intensivmedizinische Komplexbehandlung im Neugeborenenalter (Basisprozedur), 19601 und mehr Aufwandspunkte

DRG P65**Neugeborenes, Aufnahmegegewicht 1500 - 1999 g**

(Aufnahmegegewicht < 2000 g) und (nicht [jede OR-Prozedur ausser Tabelle P65-2 oder Dauer der maschinellen Beatmung > 95 Stunden oder mindestens eine Prozedur in Tabelle P65-3 oder Prozedur in Tabelle P65-4])

DRG P65A**Neugeborenes, Aufnahmegegewicht 1500 - 1999 g, mit Beatmung > 24 und < 96 Stunden oder mit schwerem Problem oder Gestationsalter < 32 Wochen**

Prozedur in Tabelle P65-5 oder Dauer der maschinellen Beatmung > 24 Stunden oder Schweres Problem beim Neugeborenen oder Gestationsalter < 32 Wochen

DRG P65B**Neugeborenes, Aufnahmegegewicht 1500 - 1999 g, mit anderem Problem oder Gestationsalter < 35 Wochen**

Prozedur in Tabelle P65-6 oder Diagnose in Tabelle P65-1 oder Gestationsalter < 35 Wochen

DRG P65C**Neugeborenes, Aufnahmegegewicht 1500 - 1999 g****Diagnose P65-1**

A08.0	Enteritis durch Rotaviren	J20.8	Akute Bronchitis durch sonstige näher bezeichnete Erreger
A08.2	Enteritis durch Adenoviren	J22	Akute Infektion der unteren Atemwege, nicht näher bezeichnet
A08.3	Enteritis durch sonstige Viren	J31.0	Chronische Rhinitis
A08.4	Virusbedingte Darminfektion, nicht näher bezeichnet	J40	Bronchitis, nicht als akut oder chronisch bezeichnet
A09.9	Sonstige und nicht näher bezeichnete Gastroenteritis und Kolitis nicht näher bezeichneten Ursprungs	J93.0	Spontaner Spannungspneumothorax
A41.9	Sepsis, nicht näher bezeichnet	K52.2	Allergische und alimentäre Gastroenteritis und Kolitis
A49.1	Streptokokken- und Enterokokkeninfektion nicht näher bezeichneter Lokalisation	K52.30	Pancolitis indeterminata
A87.9	Virusmeningitis, nicht näher bezeichnet	K52.31	Linksseitige Colitis indeterminata
B09	Nicht näher bezeichnete Virusinfektion, die durch Haut- und Schleimhautläsionen gekennzeichnet ist	K52.32	Colitis indeterminata des Rektosigmoids
B99	Sonstige und nicht näher bezeichnete Infektionskrankheiten	K52.38	Sonstige Colitis indeterminata
E56.8	Mangel an sonstigen Vitaminen	K52.8	Sonstige näher bezeichnete nichtinfektiöse Gastroenteritis und Kolitis
E71.3	Störungen des Fettsäurestoffwechsels	K60.2	Analfissur, nicht näher bezeichnet
E86	Volumenmangel	L01.1	Sekundäre Impetiginisation anderer Dermatosen
E87.2	Azidose	L02.2	Hautabszess, Furunkel und Karbunkel am Rumpf
E88.29	Sonstige Lipomatose, anderenorts nicht klassifiziert	L08.0	Pyodermie
G54.0	Läsionen des Plexus brachialis	L91.8	Sonstige hypertrophe Hautkrankheiten
G93.0	Hirnzysten	P01.5	Schädigung des Fetus und Neugeborenen bei Mehrlingsschwangerschaft
H05.0	Akute Entzündung der Orbita	P01.6	Schädigung des Fetus und Neugeborenen durch Tod der Mutter
H10.4	Chronische Konjunktivitis	P02.4	Schädigung des Fetus und Neugeborenen durch Nabelschnurvorfal
I35.0	Aortenklappenstenose	P02.7	Schädigung des Fetus und Neugeborenen durch Chorioamnionitis
I42.1	Hypertrophische obstruktive Kardiomyopathie	P04.1	Schädigung des Fetus und Neugeborenen durch sonstige Medikation bei der Mutter
I49.1	Vorhofextrasystolie	P04.4	Schädigung des Fetus und Neugeborenen durch Einnahme von abhängigkeiterzeugenden Arzneimitteln oder Drogen durch die Mutter
I49.3	Ventrikuläre Extrasystolie	P07.2	Neugeborenes mit extremer Unreife
I49.8	Sonstige näher bezeichnete kardiale Arrhythmien	P21.0	Schwere Asphyxie unter der Geburt
J02.8	Akute Pharyngitis durch sonstige näher bezeichnete Erreger	P28.3	Primäre Schlafapnoe beim Neugeborenen
J02.9	Akute Pharyngitis, nicht näher bezeichnet	P28.4	Sonstige Apnoe beim Neugeborenen
J04.0	Akute Laryngitis	P29.1	Herzrhythmusstörung beim Neugeborenen
J06.0	Akute Laryngopharyngitis	P38	Omphalitis beim Neugeborenen mit oder ohne leichte Blutung
J06.8	Sonstige akute Infektionen an mehreren Lokalisationen der oberen Atemwege		
J20.5	Akute Bronchitis durch Respiratory-Syncytial-Viren [RS-Viren]		
J20.6	Akute Bronchitis durch Rhinoviren		

P39.0	Infektiöse Mastitis beim Neugeborenen	Q36.0	Lippenspalte, beidseitig
P39.3	Harnwegsinfektion beim Neugeborenen	Q36.1	Lippenspalte, median
P39.4	Hautinfektion beim Neugeborenen	Q36.9	Lippenspalte, einseitig
P52.4	Intrazerebrale (nichttraumatische) Blutung beim Fetus und Neugeborenen	Q39.5	Angeborene Dilatation des Ösophagus
P55.0	Rh-Isoimmunisierung beim Fetus und Neugeborenen	Q39.6	Ösophagusdivertikel (angeboren)
P55.1	ABO-Isoimmunisierung beim Fetus und Neugeborenen	Q39.8	Sonstige angeborene Fehlbildungen des Ösophagus
P55.8	Sonstige hämolytische Krankheiten beim Fetus und Neugeborenen	Q40.1	Angeborene Hiatushernie
P59.0	Neugeborenenikterus in Verbindung mit vorzeitiger Geburt	Q43.40	Duplikatur des Dünndarmes
P59.8	Neugeborenenikterus durch sonstige näher bezeichnete Ursachen	Q43.41	Duplikatur des Kolons
P71.1	Sonstige Hypokalzämie beim Neugeborenen	Q43.42	Duplikatur des Rektums
P74.0	Metabolische Spätazidose beim Neugeborenen	Q43.49	Duplikatur des Darmes, nicht näher bezeichnet
P76.0	Mekoniumpfropf-Syndrom	Q43.5	Ektopia ani
P78.3	Nichtinfektiöse Diarrhoe beim Neugeborenen	Q43.6	Angeborene Fistel des Rektums und des Anus
Q10.0	Angeborene Ptose	Q43.7	Kloakenpersistenz
Q10.7	Angeborene Fehlbildung der Orbita	Q43.8	Sonstige näher bezeichnete angeborene Fehlbildungen des Darmes
Q11.0	Zystenaug[e] [cystic eyeball]	Q43.9	Angeborene Fehlbildung des Darmes, nicht näher bezeichnet
Q11.1	Sonstiger Anophthalmus	Q61.0	Angeborene solitäre Nierenzyste
Q11.2	Mikrophthalmus	Q61.2	Polyzystische Niere, autosomal-dominant
Q11.3	Makrophthalmus	Q61.3	Polyzystische Niere, nicht näher bezeichnet
Q12.0	Cataracta congenita	Q61.4	Nierendysplasie
Q12.1	Angeborene Linsenverlagerung	Q61.5	Medulläre Zystenniere
Q12.2	Linsenkolobom	Q61.8	Sonstige zystische Nierenkrankheiten
Q12.3	Angeborene Aphakie	Q61.9	Zystische Nierenkrankheit, nicht näher bezeichnet
Q12.4	Sphärophakie	Q62.0	Angeborene Hydronephrose
Q12.8	Sonstige angeborene Fehlbildungen der Linse	Q62.1	Atresie und (angeborene) Stenose des Ureters
Q12.9	Angeborene Fehlbildung der Linse, nicht näher bezeichnet	Q62.2	Angeborener Megaureter
Q13.0	Iriskolobom	Q62.3	Sonstige (angeborene) obstruktive Defekte des Nierenbeckens und des Ureters
Q13.1	Fehlen der Iris (angeboren)	Q64.4	Fehlbildung des Urachus
Q13.2	Sonstige angeborene Fehlbildungen der Iris	Q64.5	Angeborenes Fehlen der Harnblase und der Urethra
Q13.3	Angeborene Hornhauttrübung	Q64.6	Angeborenes Divertikel der Harnblase
Q13.4	Sonstige angeborene Fehlbildungen der Kornea	Q64.7	Sonstige angeborene Fehlbildungen der Harnblase und der Urethra
Q13.5	Blaue Sklera	Q67.0	Gesichtsasymmetrie
Q13.8	Sonstige angeborene Fehlbildungen des vorderen Augenabschnittes	Q67.5	Angeborene Deformitäten der Wirbelsäule
Q14.0	Angeborene Fehlbildung des Glaskörpers	Q68.2	Angeborene Deformität des Knies
Q14.1	Angeborene Fehlbildung der Retina	Q71.0	Angeborenes vollständiges Fehlen der oberen Extremität(en)
Q14.2	Angeborene Fehlbildung der Papille	Q71.1	Angeborenes Fehlen des Ober- und Unterarmes bei vorhandener Hand
Q14.3	Angeborene Fehlbildung der Chorioidea	Q71.2	Angeborenes Fehlen sowohl des Unterarmes als auch der Hand
Q14.8	Sonstige angeborene Fehlbildungen des hinteren Augenabschnittes	Q71.4	Longitudinaler Reduktionsdefekt des Radius
Q16.0	Angeborenes Fehlen der Ohrmuschel	Q71.5	Longitudinaler Reduktionsdefekt der Ulna
Q16.1	Angeborene(s) Fehlen, Atresie und Striktur des (äußeren) Gehörganges	Q71.6	Spalthand
Q16.2	Fehlen der Tuba auditiva (angeboren)	Q72.0	Angeborenes vollständiges Fehlen der unteren Extremität(en)
Q16.3	Angeborene Fehlbildung der Gehörknöchelchen	Q72.1	Angeborenes Fehlen des Ober- und Unterschenkels bei vorhandenem Fuß
Q16.4	Sonstige angeborene Fehlbildungen des Mittelohres	Q72.2	Angeborenes Fehlen sowohl des Unterschenkels als auch des Fußes
Q16.5	Angeborene Fehlbildung des Innenohres	Q72.3	Angeborenes Fehlen des Fußes oder einer oder mehrerer Zehen
Q16.9	Angeborene Fehlbildung des Ohres als Ursache einer Beeinträchtigung des Hörvermögens, nicht näher bezeichnet	Q72.4	Longitudinaler Reduktionsdefekt des Femurs
Q17.0	Akzessorische Ohrmuschel	Q72.5	Longitudinaler Reduktionsdefekt der Tibia
Q18.0	Branchiogene(r) Sinus, Fistel und Zyste	Q72.6	Longitudinaler Reduktionsdefekt der Fibula
Q28.80	Sonstiges angeborenes Aneurysma	Q72.7	Spaltfuß
Q28.81	Sonstige angeborene Fistel des Kreislaufsystems	Q72.8	Sonstige Reduktionsdefekte der unteren Extremität(en)
Q31.8	Sonstige angeborene Fehlbildungen des Kehlkopfes	Q76.3	Angeborene Skoliose durch angeborene Knochenfehlbildung
Q31.9	Angeborene Fehlbildung des Kehlkopfes, nicht näher bezeichnet	Q76.4	Sonstige angeborene Fehlbildungen der Wirbelsäule ohne Skoliose
Q33.1	Akzessorischer Lungenlappen	Q82.00	Hereditäres Lymphödem der oberen und unteren Extremität(en), Stadium I
Q33.5	Ektopisches Gewebe in der Lunge (angeboren)	Q82.01	Hereditäres Lymphödem der oberen und unteren Extremität(en), Stadium II
Q33.8	Sonstige angeborene Fehlbildungen der Lunge	Q82.02	Hereditäres Lymphödem der oberen und unteren Extremität(en), Stadium III
Q35.1	Spalte des harten Gaumens		
Q35.3	Spalte des weichen Gaumens		
Q35.5	Spalte des harten und des weichen Gaumens		
Q35.7	Uvulaspalte		
Q35.9	Gaumenspalte, nicht näher bezeichnet		

Q82.03	Hereditäres Lymphödem, sonstige Lokalisation, Stadium I	T21.84	Verbrennung Grad 2b des Rumpfes: Rücken [jeder Teil]
Q82.04	Hereditäres Lymphödem, sonstige Lokalisation, Stadium II	T21.94 U55.10	Verätzung Grad 2b des Rumpfes: Rücken [jeder Teil] Erfolgte Registrierung zur Herztransplantation: Ohne Dringlichkeitsstufe U [Urgency] oder HU [High Urgency]
Q82.05	Hereditäres Lymphödem, sonstige Lokalisation, Stadium III		
Q82.08	Sonstiges hereditäres Lymphödem	U55.11	Erfolgte Registrierung zur Herztransplantation: Mit Dringlichkeitsstufe U [Urgency]
Q82.09	Hereditäres Lymphödem, nicht näher bezeichnet		
Q89.00	Angeborene Splenomegalie	U55.12	Erfolgte Registrierung zur Herztransplantation: Mit Dringlichkeitsstufe HU [High Urgency]
Q89.01	Asplenie (angeboren)		
Q89.08	Sonstige angeborene Fehlbildungen der Milz	U55.20	Erfolgte Registrierung zur Lungentransplantation: Ohne Dringlichkeitsstufe U [Urgency] oder HU [High Urgency]
Q89.3	Situs inversus		
Q96.0	Karyotyp 45,X		
Q96.1	Karyotyp 46,X iso (Xq)	U55.21	Erfolgte Registrierung zur Lungentransplantation: Mit Dringlichkeitsstufe U [Urgency]
Q96.2	Karyotyp 46,X mit Gonosomenanomalie, ausgenommen iso (Xq)	U55.22	Erfolgte Registrierung zur Lungentransplantation: Mit Dringlichkeitsstufe HU [High Urgency]
Q96.3	Mosaik, 45,X/46,XX oder 45,X/46,XY		
Q96.4	Mosaik, 45,X/sonstige Zelllinie(n) mit Gonosomenanomalie	U55.30	Erfolgte Registrierung zur Herz-Lungen-Transplantation: Ohne Dringlichkeitsstufe U [Urgency] oder HU [High Urgency]
Q96.8	Sonstige Varianten des Turner-Syndroms		
Q96.9	Turner-Syndrom, nicht näher bezeichnet	U55.31	Erfolgte Registrierung zur Herz-Lungen-Transplantation: Mit Dringlichkeitsstufe U [Urgency]
Q97.0	Karyotyp 47,XXX		
Q97.1	Weiblicher Phänotyp mit mehr als drei X-Chromosomen	U55.32	Erfolgte Registrierung zur Herz-Lungen-Transplantation: Mit Dringlichkeitsstufe HU [High Urgency]
Q97.2	Mosaik, Zelllinien mit unterschiedlicher Anzahl von X-Chromosomen		Beobachtung bei Verdacht auf Tuberkulose
Q97.3	Weiblicher Phänotyp mit Karyotyp 46,XY	Z03.0	Kontakt mit und Exposition gegenüber Tuberkulose
Q97.8	Sonstige näher bezeichnete Anomalien der Gonosomen bei weiblichem Phänotyp	Z20.1 Z75.60	Erfolgte Registrierung zur Organtransplantation ohne Dringlichkeitsstufe HU (High Urgency): Niere
Q97.9	Anomalie der Gonosomen bei weiblichem Phänotyp, nicht näher bezeichnet	Z75.64	Erfolgte Registrierung zur Organtransplantation ohne Dringlichkeitsstufe HU (High Urgency): Niere-Pankreas
Q98.0	Klinefelter-Syndrom, Karyotyp 47,XXY		
Q98.1	Klinefelter-Syndrom, männlicher Phänotyp mit mehr als zwei X-Chromosomen	Z75.65	Erfolgte Registrierung zur Organtransplantation ohne Dringlichkeitsstufe HU (High Urgency): Pankreas
Q98.2	Klinefelter-Syndrom, männlicher Phänotyp mit Karyotyp 46,XX	Z75.66	Erfolgte Registrierung zur Organtransplantation ohne Dringlichkeitsstufe HU (High Urgency): Dünndarm
Q98.3	Sonstiger männlicher Phänotyp mit Karyotyp 46,XX		
Q98.4	Klinefelter-Syndrom, nicht näher bezeichnet		
Q98.5	Karyotyp 47,YYY	Z75.67	Erfolgte Registrierung zur Organtransplantation ohne Dringlichkeitsstufe HU (High Urgency): Leber
Q98.6	Männlicher Phänotyp mit Strukturanomalie der Gonosomen	Z75.68	Erfolgte Registrierung zur Organtransplantation ohne Dringlichkeitsstufe HU (High Urgency): Sonstige Organe
Q98.7	Männlicher Phänotyp mit Gonosomen-Mosaik		
Q98.8	Sonstige näher bezeichnete Anomalien der Gonosomen bei männlichem Phänotyp	Z75.69	Erfolgte Registrierung zur Organtransplantation ohne Dringlichkeitsstufe HU (High Urgency): Nicht näher bezeichnetes Organ
Q98.9	Anomalie der Gonosomen bei männlichem Phänotyp, nicht näher bezeichnet		
Q99.8	Sonstige näher bezeichnete Chromosomenanomalien	Z75.70	Erfolgte Registrierung zur Organtransplantation mit Dringlichkeitsstufe HU (High Urgency): Niere
R06.80	Akutes lebensbedrohliches Ereignis im Säuglingsalter	Z75.74	Erfolgte Registrierung zur Organtransplantation mit Dringlichkeitsstufe HU (High Urgency): Niere-Pankreas
R09.2	Atemstillstand		
R57.2	Septischer Schock		
R94.0	Abnorme Ergebnisse von Funktionsprüfungen des Zentralnervensystems	Z75.75	Erfolgte Registrierung zur Organtransplantation mit Dringlichkeitsstufe HU (High Urgency): Pankreas
R95.0	Plötzlicher Kindstod mit Angabe einer Obduktion	Z75.76	Erfolgte Registrierung zur Organtransplantation mit Dringlichkeitsstufe HU (High Urgency): Dünndarm
R95.9	Plötzlicher Kindstod ohne Angabe einer Obduktion		
S00.81	Oberflächliche Verletzung sonstiger Teile des Kopfes: Schürfwunde	Z75.77	Erfolgte Registrierung zur Organtransplantation mit Dringlichkeitsstufe HU (High Urgency): Leber
S00.85	Oberflächliche Verletzung sonstiger Teile des Kopfes: Prellung	Z75.78	Erfolgte Registrierung zur Organtransplantation mit Dringlichkeitsstufe HU (High Urgency): Sonstige Organe
S00.95	Oberflächliche Verletzung des Kopfes, Teil nicht näher bezeichnet: Prellung	Z75.79	Erfolgte Registrierung zur Organtransplantation mit Dringlichkeitsstufe HU (High Urgency): Nicht näher bezeichnetes Organ
S72.3	Fraktur des Femurschaftes		
T21.24	Verbrennung Grad 2a des Rumpfes: Rücken [jeder Teil]	Z76.1	Gesundheitsüberwachung und Betreuung eines Findelkindes
T21.64	Verätzung Grad 2a des Rumpfes: Rücken [jeder Teil]		

Prozedur P65-2

- 53.00 ↔ Operation einer Inguinalhernie, n.n.bez.
 53.06.11 ↔ Operation einer Inguinalhernie, offen chirurgisch, ohne Implantation von Membranen oder Netzen
 53.06.21 ↔ Operation einer Inguinalhernie, offen chirurgisch, mit Implantation von Membranen und Netzen
 53.07.11 ↔ Operation einer Inguinalhernie, laparoskopisch, ohne Implantation von Membranen oder Netzen
 53.07.21 ↔ Operation einer Inguinalhernie, laparoskopisch, mit Implantation von Membranen und Netzen
 53.09 ↔ Operation einer Inguinalhernie, sonstige

Prozedur P65-3

- 86.6C.11 †↔ Permanenter Hautersatz durch zweischichtiges Dermis-Epidermis-Ersatzmaterial, kleinflächig, am Kopf
 86.6C.16 †↔ Permanenter Hautersatz durch zweischichtiges Dermis-Epidermis-Ersatzmaterial, kleinflächig, an der Hand
 86.6C.1D †↔ Permanenter Hautersatz durch zweischichtiges Dermis-Epidermis-Ersatzmaterial, kleinflächig, am Fuss
 86.6C.1E †↔ Permanenter Hautersatz durch zweischichtiges Dermis-Epidermis-Ersatzmaterial, kleinflächig, an anderer Lokalisation
 86.6C.31 †↔ Permanenter Hautersatz durch Epidermisersatzmaterial, kleinflächig, am Kopf
 86.6C.36 †↔ Permanenter Hautersatz durch Epidermisersatzmaterial, kleinflächig, an der Hand
 86.6C.3D †↔ Permanenter Hautersatz durch Epidermisersatzmaterial, kleinflächig, am Fuss
 86.6C.3E †↔ Permanenter Hautersatz durch Epidermisersatzmaterial, kleinflächig, an anderer Lokalisation
 86.6C.41 †↔ Permanenter Hautersatz durch Epidermisersatzmaterial, grossflächig, am Kopf
 86.6C.46 †↔ Permanenter Hautersatz durch Epidermisersatzmaterial, grossflächig, an der Hand
 86.6C.4D †↔ Permanenter Hautersatz durch Epidermisersatzmaterial, grossflächig, am Fuss
 86.6C.4E †↔ Permanenter Hautersatz durch Epidermisersatzmaterial, grossflächig, an anderer Lokalisation
 86.6C.51 †↔ Permanenter Hautersatz durch Dermisersatzmaterial, kleinflächig, am Kopf
 86.6C.56 †↔ Permanenter Hautersatz durch Dermisersatzmaterial, kleinflächig, an der Hand
 86.6C.5D †↔ Permanenter Hautersatz durch Dermisersatzmaterial, kleinflächig, am Fuss
 86.6C.5E †↔ Permanenter Hautersatz durch Dermisersatzmaterial, kleinflächig, an anderer Lokalisation
 86.6C.61 †↔ Permanenter Hautersatz durch Dermisersatzmaterial, grossflächig, am Kopf
 86.6C.66 †↔ Permanenter Hautersatz durch Dermisersatzmaterial, grossflächig, an der Hand
 86.6C.6D †↔ Permanenter Hautersatz durch Dermisersatzmaterial, grossflächig, am Fuss
 86.6C.6E †↔ Permanenter Hautersatz durch Dermisersatzmaterial, grossflächig, an anderer Lokalisation

Prozedur P65-4

- 99.B7.22 †↔ Intensivmedizinische Komplexbehandlung im Kindesalter (Basisprozedur), 393 bis 588 Aufwandspunkte
 99.B7.23 †↔ Intensivmedizinische Komplexbehandlung im Kindesalter (Basisprozedur), 589 bis 784 Aufwandspunkte
 99.B7.24 †↔ Intensivmedizinische Komplexbehandlung im Kindesalter (Basisprozedur), 785 bis 980 Aufwandspunkte
 99.B7.25 †↔ Intensivmedizinische Komplexbehandlung im Kindesalter (Basisprozedur), 981 bis 1176 Aufwandspunkte
 99.B7.26 †↔ Intensivmedizinische Komplexbehandlung im Kindesalter (Basisprozedur), 1177 bis 1470 Aufwandspunkte
 99.B7.27 †↔ Intensivmedizinische Komplexbehandlung im Kindesalter (Basisprozedur), 1471 bis 1764 Aufwandspunkte
 99.B7.28 †↔ Intensivmedizinische Komplexbehandlung im Kindesalter (Basisprozedur), 1765 bis 2058 Aufwandspunkte
 99.B7.2A †↔ Intensivmedizinische Komplexbehandlung im Kindesalter (Basisprozedur), 2059 bis 2352 Aufwandspunkte
 99.B7.2B †↔ Intensivmedizinische Komplexbehandlung im Kindesalter (Basisprozedur), 2353 bis 2646 Aufwandspunkte
 99.B7.2C †↔ Intensivmedizinische Komplexbehandlung im Kindesalter (Basisprozedur), 2647 bis 2940 Aufwandspunkte
 99.B7.2D †↔ Intensivmedizinische Komplexbehandlung im Kindesalter (Basisprozedur), 2941 bis 3430 Aufwandspunkte
 99.B7.2E †↔ Intensivmedizinische Komplexbehandlung im Kindesalter (Basisprozedur), 3431 bis 3920 Aufwandspunkte
 99.B7.2F †↔ Intensivmedizinische Komplexbehandlung im Kindesalter (Basisprozedur), 3921 bis 4410 Aufwandspunkte
 99.B7.2G †↔ Intensivmedizinische Komplexbehandlung im Kindesalter (Basisprozedur), 4411 bis 4900 Aufwandspunkte
 99.B7.2H †↔ Intensivmedizinische Komplexbehandlung im Kindesalter (Basisprozedur), 4901 bis 5880 Aufwandspunkte
 99.B7.2I †↔ Intensivmedizinische Komplexbehandlung im Kindesalter (Basisprozedur), 5881 bis 6860 Aufwandspunkte
 99.B7.2J †↔ Intensivmedizinische Komplexbehandlung im Kindesalter (Basisprozedur), 6861 bis 7840 Aufwandspunkte
 99.B7.2K †↔ Intensivmedizinische Komplexbehandlung im Kindesalter (Basisprozedur), 7841 bis 9800 Aufwandspunkte
 99.B7.2L †↔ Intensivmedizinische Komplexbehandlung im Kindesalter (Basisprozedur), 9801 bis 11760 Aufwandspunkte
 99.B7.2M †↔ Intensivmedizinische Komplexbehandlung im Kindesalter (Basisprozedur), 11761 bis 13720 Aufwandspunkte

- 99.B7.2N †↔ Intensivmedizinische Komplexbehandlung im Kindesalter (Basisprozedur), 13721 bis 16660 Aufwandspunkte
- 99.B7.2O †↔ Intensivmedizinische Komplexbehandlung im Kindesalter (Basisprozedur), 16661 bis 19600 Aufwandspunkte
- 99.B7.2P †↔ Intensivmedizinische Komplexbehandlung im Kindesalter (Basisprozedur), 19601 und mehr Aufwandspunkte
- 99.B7.32 †↔ Intensivmedizinische Komplexbehandlung im Neugeborenenalter (Basisprozedur), 393 bis 588 Aufwandspunkte
- 99.B7.33 †↔ Intensivmedizinische Komplexbehandlung im Neugeborenenalter (Basisprozedur), 589 bis 784 Aufwandspunkte
- 99.B7.34 †↔ Intensivmedizinische Komplexbehandlung im Neugeborenenalter (Basisprozedur), 785 bis 980 Aufwandspunkte
- 99.B7.35 †↔ Intensivmedizinische Komplexbehandlung im Neugeborenenalter (Basisprozedur), 981 bis 1176 Aufwandspunkte
- 99.B7.36 †↔ Intensivmedizinische Komplexbehandlung im Neugeborenenalter (Basisprozedur), 1177 bis 1470 Aufwandspunkte
- 99.B7.37 †↔ Intensivmedizinische Komplexbehandlung im Neugeborenenalter (Basisprozedur), 1471 bis 1764 Aufwandspunkte
- 99.B7.38 †↔ Intensivmedizinische Komplexbehandlung im Neugeborenenalter (Basisprozedur), 1765 bis 2058 Aufwandspunkte
- 99.B7.3A †↔ Intensivmedizinische Komplexbehandlung im Neugeborenenalter (Basisprozedur), 2059 bis 2352 Aufwandspunkte
- 99.B7.3B †↔ Intensivmedizinische Komplexbehandlung im Neugeborenenalter (Basisprozedur), 2353 bis 2646 Aufwandspunkte
- 99.B7.3C †↔ Intensivmedizinische Komplexbehandlung im Neugeborenenalter (Basisprozedur), 2647 bis 2940 Aufwandspunkte
- 99.B7.3D †↔ Intensivmedizinische Komplexbehandlung im Neugeborenenalter (Basisprozedur), 2941 bis 3430 Aufwandspunkte
- 99.B7.3E †↔ Intensivmedizinische Komplexbehandlung im Neugeborenenalter (Basisprozedur), 3431 bis 3920 Aufwandspunkte
- 99.B7.3F †↔ Intensivmedizinische Komplexbehandlung im Neugeborenenalter (Basisprozedur), 3921 bis 4410 Aufwandspunkte
- 99.B7.3G †↔ Intensivmedizinische Komplexbehandlung im Neugeborenenalter (Basisprozedur), 4411 bis 4900 Aufwandspunkte
- 99.B7.3H †↔ Intensivmedizinische Komplexbehandlung im Neugeborenenalter (Basisprozedur), 4901 bis 5880 Aufwandspunkte
- 99.B7.3I †↔ Intensivmedizinische Komplexbehandlung im Neugeborenenalter (Basisprozedur), 5881 bis 6860 Aufwandspunkte
- 99.B7.3J †↔ Intensivmedizinische Komplexbehandlung im Neugeborenenalter (Basisprozedur), 6861 bis 7840 Aufwandspunkte
- 99.B7.3K †↔ Intensivmedizinische Komplexbehandlung im Neugeborenenalter (Basisprozedur), 7841 bis 9800 Aufwandspunkte
- 99.B7.3L †↔ Intensivmedizinische Komplexbehandlung im Neugeborenenalter (Basisprozedur), 9801 bis 11760 Aufwandspunkte
- 99.B7.3M †↔ Intensivmedizinische Komplexbehandlung im Neugeborenenalter (Basisprozedur), 11761 bis 13720 Aufwandspunkte
- 99.B7.3N †↔ Intensivmedizinische Komplexbehandlung im Neugeborenenalter (Basisprozedur), 13721 bis 16660 Aufwandspunkte
- 99.B7.3O †↔ Intensivmedizinische Komplexbehandlung im Neugeborenenalter (Basisprozedur), 16661 bis 19600 Aufwandspunkte
- 99.B7.3P †↔ Intensivmedizinische Komplexbehandlung im Neugeborenenalter (Basisprozedur), 19601 und mehr Aufwandspunkte

Prozedur P65-5

- 93.9F.11 †↔ Mechanische Beatmung und Atmungsunterstützung mit kontinuierlichem positivem Druck (CPAP) bei Neugeborenen und Säuglingen
- 93.9G.21 †↔ Maskenüberdrucktherapie, CPAP, Kontrolle und Optimierung einer bestehenden Einstellung, innerhalb von 3 Tagen
- 93.9G.22 †↔ Maskenüberdrucktherapie, CPAP, Kontrolle und Optimierung einer bestehenden Einstellung, über mehr als 3 Tage
- 93.9G.41 †↔ Maskenüberdrucktherapie, BiPAP, Kontrolle und Optimierung einer bestehenden Einstellung, innerhalb von 3 Tagen
- 93.9G.42 †↔ Maskenüberdrucktherapie, BiPAP, Kontrolle und Optimierung einer bestehenden Einstellung, über mehr als 3 Tage

Prozedur P65-6

- 00.11 †↔ Infusion von Drotrecogin alfa (aktiviert)
- 00.17 †↔ Infusion einer vasopressorischen Substanz
- 99.01 †↔ Austauschtransfusion
- 99.04.00 †↔ Transfusion von Erythrozytenkonzentrat, n.n.bez.
- 99.04.09 †↔ Transfusion von Erythrozytenkonzentrat, sonstige
- 99.04.10 †↔ Transfusion von Erythrozytenkonzentrat, 1 TE bis 5 TE
- 99.04.11 †↔ Transfusion von Erythrozytenkonzentrat, 6 TE bis 10 TE
- 99.04.12 †↔ Transfusion von Erythrozytenkonzentrat, 11 TE bis 15 TE
- 99.04.14 †↔ Transfusion von Erythrozytenkonzentrat, 16 TE bis 20 TE
- 99.04.15 †↔ Transfusion von Erythrozytenkonzentrat, 21 TE bis 30 TE
- 99.04.16 †↔ Transfusion von Erythrozytenkonzentrat, 31 TE bis 40 TE
- 99.04.17 †↔ Transfusion von Erythrozytenkonzentrat, 41 TE bis 50 TE
- 99.04.18 †↔ Transfusion von Erythrozytenkonzentrat, 51 TE bis 60 TE
- 99.04.19 †↔ Transfusion von Erythrozytenkonzentrat, 61 TE bis 70 TE
- 99.04.1A †↔ Transfusion von Erythrozytenkonzentrat, 71 TE bis 80 TE
- 99.04.1B †↔ Transfusion von Erythrozytenkonzentrat, 81 TE bis 90 TE
- 99.04.1C †↔ Transfusion von Erythrozytenkonzentrat, 91 TE bis 100 TE

99.04.1D ‡↔ Transfusion von Erythrozytenkonzentrat, 101 TE bis 115 TE	99.04.2O ‡↔ Transfusion von bestrahlten Erythrozytenkonzentraten, 251 TE bis 265 TE
99.04.1E ‡↔ Transfusion von Erythrozytenkonzentrat, 116 TE bis 130 TE	99.04.2P ‡↔ Transfusion von bestrahlten Erythrozytenkonzentraten, 266 TE bis 280 TE
99.04.1F ‡↔ Transfusion von Erythrozytenkonzentrat, 131 TE bis 145 TE	99.04.2Q ‡↔ Transfusion von bestrahlten Erythrozytenkonzentraten, 281 TE und mehr
99.04.1G ‡↔ Transfusion von Erythrozytenkonzentrat, 146 TE bis 160 TE	99.04.31 ‡↔ Transfusion von kryokonservierten Erythrozytenkonzentraten, 1 TE bis 5 TE
99.04.1H ‡↔ Transfusion von Erythrozytenkonzentrat, 161 TE bis 175 TE	99.04.32 ‡↔ Transfusion von kryokonservierten Erythrozytenkonzentraten, 6 TE bis 10 TE
99.04.1I ‡↔ Transfusion von Erythrozytenkonzentrat, 176 TE bis 190 TE	99.04.33 ‡↔ Transfusion von kryokonservierten Erythrozytenkonzentraten, 11 TE bis 15 TE
99.04.1J ‡↔ Transfusion von Erythrozytenkonzentrat, 191 TE bis 205 TE	99.04.34 ‡↔ Transfusion von kryokonservierten Erythrozytenkonzentraten, 16 TE bis 20 TE
99.04.1K ‡↔ Transfusion von Erythrozytenkonzentrat, 206 TE bis 220 TE	99.04.35 ‡↔ Transfusion von kryokonservierten Erythrozytenkonzentraten, 21 TE bis 30 TE
99.04.1L ‡↔ Transfusion von Erythrozytenkonzentrat, 221 TE bis 235 TE	99.04.36 ‡↔ Transfusion von kryokonservierten Erythrozytenkonzentraten, 31 TE und mehr
99.04.1M ‡↔ Transfusion von Erythrozytenkonzentrat, 236 TE bis 250 TE	99.05.41 ‡↔ Transfusion von Thrombozytenkonzentraten, 1 Konzentrat
99.04.1N ‡↔ Transfusion von Erythrozytenkonzentrat, 251 TE bis 265 TE	99.05.42 ‡↔ Transfusion von Thrombozytenkonzentraten, 2 Konzentrate
99.04.1O ‡↔ Transfusion von Erythrozytenkonzentrat, 266 TE bis 280 TE	99.05.43 ‡↔ Transfusion von Thrombozytenkonzentraten, 3 Konzentrate
99.04.1P ‡↔ Transfusion von Erythrozytenkonzentrat, 281 TE und mehr	99.05.44 ‡↔ Transfusion von Thrombozytenkonzentraten, 4 Konzentrate
99.04.21 ‡↔ Transfusion von bestrahlten Erythrozytenkonzentraten, 1 TE bis 5 TE	99.05.45 ‡↔ Transfusion von Thrombozytenkonzentraten, 5 Konzentrate
99.04.22 ‡↔ Transfusion von bestrahlten Erythrozytenkonzentraten, 6 TE bis 10 TE	99.05.46 ‡↔ Transfusion von Thrombozytenkonzentraten, 6 bis 8 Konzentrate
99.04.23 ‡↔ Transfusion von bestrahlten Erythrozytenkonzentraten, 11 TE bis 15 TE	99.05.47 ‡↔ Transfusion von Thrombozytenkonzentraten, 9 bis 11 Konzentrate
99.04.24 ‡↔ Transfusion von bestrahlten Erythrozytenkonzentraten, 16 TE bis 20 TE	99.05.48 ‡↔ Transfusion von Thrombozytenkonzentraten, 12 bis 14 Konzentrate
99.04.25 ‡↔ Transfusion von bestrahlten Erythrozytenkonzentraten, 21 TE bis 30 TE	99.05.4A ‡↔ Transfusion von Thrombozytenkonzentraten, 15 bis 17 Konzentrate
99.04.26 ‡↔ Transfusion von bestrahlten Erythrozytenkonzentraten, 31 TE bis 40 TE	99.05.4B ‡↔ Transfusion von Thrombozytenkonzentraten, 18 bis 20 Konzentrate
99.04.27 ‡↔ Transfusion von bestrahlten Erythrozytenkonzentraten, 41 TE bis 50 TE	99.05.4C ‡↔ Transfusion von Thrombozytenkonzentraten, 21 bis 23 Konzentrate
99.04.28 ‡↔ Transfusion von bestrahlten Erythrozytenkonzentraten, 51 TE bis 60 TE	99.05.4D ‡↔ Transfusion von Thrombozytenkonzentraten, 24 bis 26 Konzentrate
99.04.2A ‡↔ Transfusion von bestrahlten Erythrozytenkonzentraten, 61 TE bis 70 TE	99.05.4E ‡↔ Transfusion von Thrombozytenkonzentraten, 27 bis 29 Konzentrate
99.04.2B ‡↔ Transfusion von bestrahlten Erythrozytenkonzentraten, 71 TE bis 80 TE	99.05.4F ‡↔ Transfusion von Thrombozytenkonzentraten, 30 bis 35 Konzentrate
99.04.2C ‡↔ Transfusion von bestrahlten Erythrozytenkonzentraten, 81 TE bis 90 TE	99.05.4G ‡↔ Transfusion von Thrombozytenkonzentraten, 36 bis 41 Konzentrate
99.04.2D ‡↔ Transfusion von bestrahlten Erythrozytenkonzentraten, 91 TE bis 100 TE	99.05.4H ‡↔ Transfusion von Thrombozytenkonzentraten, 42 bis 47 Konzentrate
99.04.2E ‡↔ Transfusion von bestrahlten Erythrozytenkonzentraten, 101 TE bis 115 TE	99.05.4I ‡↔ Transfusion von Thrombozytenkonzentraten, 48 bis 53 Konzentrate
99.04.2F ‡↔ Transfusion von bestrahlten Erythrozytenkonzentraten, 116 TE bis 130 TE	99.05.4J ‡↔ Transfusion von Thrombozytenkonzentraten, 54 bis 59 Konzentrate
99.04.2G ‡↔ Transfusion von bestrahlten Erythrozytenkonzentraten, 131 TE bis 145 TE	99.05.4K ‡↔ Transfusion von Thrombozytenkonzentraten, 60 bis 65 Konzentrate
99.04.2H ‡↔ Transfusion von bestrahlten Erythrozytenkonzentraten, 146 TE bis 160 TE	99.05.4L ‡↔ Transfusion von Thrombozytenkonzentraten, 66 bis 71 Konzentrate
99.04.2I ‡↔ Transfusion von bestrahlten Erythrozytenkonzentraten, 161 TE bis 175 TE	99.05.4M ‡↔ Transfusion von Thrombozytenkonzentraten, 72 bis 77 Konzentrate
99.04.2J ‡↔ Transfusion von bestrahlten Erythrozytenkonzentraten, 176 TE bis 190 TE	99.05.4N ‡↔ Transfusion von Thrombozytenkonzentraten, 78 bis 83 Konzentrate
99.04.2K ‡↔ Transfusion von bestrahlten Erythrozytenkonzentraten, 191 TE bis 205 TE	99.05.4O ‡↔ Transfusion von Thrombozytenkonzentraten, 84 bis 89 Konzentrate
99.04.2L ‡↔ Transfusion von bestrahlten Erythrozytenkonzentraten, 206 TE bis 220 TE	99.05.4P ‡↔ Transfusion von Thrombozytenkonzentraten, 90 bis 95 Konzentrate
99.04.2M ‡↔ Transfusion von bestrahlten Erythrozytenkonzentraten, 221 TE bis 235 TE	99.05.4Q ‡↔ Transfusion von Thrombozytenkonzentraten, 96 bis 101 Konzentrate
99.04.2N ‡↔ Transfusion von bestrahlten Erythrozytenkonzentraten, 236 TE bis 250 TE	99.05.4R ‡↔ Transfusion von Thrombozytenkonzentraten, 102 bis 107 Konzentrate

99.05.4S †↔ Transfusion von Thrombozytenkonzentraten, 108 bis 113 Konzentrate	99.05.6B †↔ Transfusion von patientenbezogenen Thrombozytenkonzentraten, 18 bis 20 Konzentrate
99.05.4T †↔ Transfusion von Thrombozytenkonzentraten, 114 bis 119 Konzentrate	99.05.6C †↔ Transfusion von patientenbezogenen Thrombozytenkonzentraten, 21 bis 23 Konzentrate
99.05.4U †↔ Transfusion von Thrombozytenkonzentraten, 120 bis 129 Konzentrate	99.05.6D †↔ Transfusion von patientenbezogenen Thrombozytenkonzentraten, 24 bis 26 Konzentrate
99.05.4V †↔ Transfusion von Thrombozytenkonzentraten, 130 bis 139 Konzentrate	99.05.6E †↔ Transfusion von patientenbezogenen Thrombozytenkonzentraten, 27 bis 29 Konzentrate
99.05.4W †↔ Transfusion von Thrombozytenkonzentraten, 140 bis 149 Konzentrate	99.05.6F †↔ Transfusion von patientenbezogenen Thrombozytenkonzentraten, 30 bis 32 Konzentrate
99.05.51 †↔ Transfusion von Thrombozytenkonzentraten, 150 bis 159 Konzentrate	99.05.6G †↔ Transfusion von patientenbezogenen Thrombozytenkonzentraten, 33 bis 35 Konzentrate
99.05.52 †↔ Transfusion von Thrombozytenkonzentraten, 160 bis 169 Konzentrate	99.05.6H †↔ Transfusion von patientenbezogenen Thrombozytenkonzentraten, 36 bis 38 Konzentrate
99.05.53 †↔ Transfusion von Thrombozytenkonzentraten, 170 bis 179 Konzentrate	99.05.6I †↔ Transfusion von patientenbezogenen Thrombozytenkonzentraten, 39 bis 41 Konzentrate
99.05.54 †↔ Transfusion von Thrombozytenkonzentraten, 180 bis 189 Konzentrate	99.05.6J †↔ Transfusion von patientenbezogenen Thrombozytenkonzentraten, 42 bis 44 Konzentrate
99.05.55 †↔ Transfusion von Thrombozytenkonzentraten, 190 bis 199 Konzentrate	99.05.6K †↔ Transfusion von patientenbezogenen Thrombozytenkonzentraten, 45 bis 47 Konzentrate
99.05.57 †↔ Transfusion von Thrombozytenkonzentraten, 200 bis 219 Konzentrate	99.05.6L †↔ Transfusion von patientenbezogenen Thrombozytenkonzentraten, 48 bis 50 Konzentrate
99.05.58 †↔ Transfusion von Thrombozytenkonzentraten, 220 bis 239 Konzentrate	99.05.6M †↔ Transfusion von patientenbezogenen Thrombozytenkonzentraten, 51 bis 53 Konzentrate
99.05.5A †↔ Transfusion von Thrombozytenkonzentraten, 240 bis 259 Konzentrate	99.05.6N †↔ Transfusion von patientenbezogenen Thrombozytenkonzentraten, 54 bis 56 Konzentrate
99.05.5B †↔ Transfusion von Thrombozytenkonzentraten, 260 bis 279 Konzentrate	99.05.6O †↔ Transfusion von patientenbezogenen Thrombozytenkonzentraten, 57 bis 59 Konzentrate
99.05.5C †↔ Transfusion von Thrombozytenkonzentraten, 280 bis 299 Konzentrate	99.05.6P †↔ Transfusion von patientenbezogenen Thrombozytenkonzentraten, 60 bis 62 Konzentrate
99.05.5D †↔ Transfusion von Thrombozytenkonzentraten, 300 bis 319 Konzentrate	99.05.6Q †↔ Transfusion von patientenbezogenen Thrombozytenkonzentraten, 63 bis 65 Konzentrate
99.05.5E †↔ Transfusion von Thrombozytenkonzentraten, 320 bis 339 Konzentrate	99.05.6R †↔ Transfusion von patientenbezogenen Thrombozytenkonzentraten, 66 bis 68 Konzentrate
99.05.5F †↔ Transfusion von Thrombozytenkonzentraten, 340 bis 359 Konzentrate	99.05.6S †↔ Transfusion von patientenbezogenen Thrombozytenkonzentraten, 69 und mehr Konzentrate
99.05.5G †↔ Transfusion von Thrombozytenkonzentraten, 360 bis 379 Konzentrate	99.07.00 †↔ Transfusion von Plasma und Serum, n.n.bez.
99.05.5H †↔ Transfusion von Thrombozytenkonzentraten, 380 bis 399 Konzentrate	99.07.09 †↔ Transfusion von Plasma und Serum, sonstige
99.05.5I †↔ Transfusion von Thrombozytenkonzentraten, 400 bis 419 Konzentrate	99.07.21 †↔ Transfusion von frisch gefrorenem Plasma (qFFP/qFGP), 1 TE bis 5 TE
99.05.5J †↔ Transfusion von Thrombozytenkonzentraten, 420 bis 439 Konzentrate	99.07.22 †↔ Transfusion von frisch gefrorenem Plasma (qFFP/qFGP), 6 TE bis 10 TE
99.05.5K †↔ Transfusion von Thrombozytenkonzentraten, 440 bis 459 Konzentrate	99.07.23 †↔ Transfusion von frisch gefrorenem Plasma (qFFP/qFGP), 11 TE bis 15 TE
99.05.5L †↔ Transfusion von Thrombozytenkonzentraten, 460 bis 479 Konzentrate	99.07.24 †↔ Transfusion von frisch gefrorenem Plasma (qFFP/qFGP), 16 TE bis 20 TE
99.05.5M †↔ Transfusion von Thrombozytenkonzentraten, 480 bis 499 Konzentrate	99.07.25 †↔ Transfusion von frisch gefrorenem Plasma (qFFP/qFGP), 21 TE bis 25 TE
99.05.5N †↔ Transfusion von Thrombozytenkonzentraten, 500 und mehr Konzentrate	99.07.26 †↔ Transfusion von frisch gefrorenem Plasma (qFFP/qFGP), 26 TE bis 30 TE
99.05.61 †↔ Transfusion von patientenbezogenen Thrombozytenkonzentraten, 1 Konzentrat	99.07.27 †↔ Transfusion von frisch gefrorenem Plasma (qFFP/qFGP), 31 TE bis 35 TE
99.05.62 †↔ Transfusion von patientenbezogenen Thrombozytenkonzentraten, 2 Konzentrate	99.07.28 †↔ Transfusion von frisch gefrorenem Plasma (qFFP/qFGP), 36 TE bis 40 TE
99.05.63 †↔ Transfusion von patientenbezogenen Thrombozytenkonzentraten, 3 Konzentrate	99.07.2A †↔ Transfusion von frisch gefrorenem Plasma (qFFP/qFGP), 41 TE bis 45 TE
99.05.64 †↔ Transfusion von patientenbezogenen Thrombozytenkonzentraten, 4 Konzentrate	99.07.2B †↔ Transfusion von frisch gefrorenem Plasma (qFFP/qFGP), 46 TE bis 50 TE
99.05.65 †↔ Transfusion von patientenbezogenen Thrombozytenkonzentraten, 5 Konzentrate	99.07.2C †↔ Transfusion von frisch gefrorenem Plasma (qFFP/qFGP), 51 TE und mehr
99.05.66 †↔ Transfusion von patientenbezogenen Thrombozytenkonzentraten, 6 bis 8 Konzentrate	99.07.31 †↔ Transfusion von pathogeninaktiviertem frisch gefrorenem Plasma (piFFP/piFGP), 1 TE bis 5 TE
99.05.67 †↔ Transfusion von patientenbezogenen Thrombozytenkonzentraten, 9 bis 11 Konzentrate	99.07.32 †↔ Transfusion von pathogeninaktiviertem frisch gefrorenem Plasma (piFFP/piFGP), 6 TE bis 10 TE
99.05.68 †↔ Transfusion von patientenbezogenen Thrombozytenkonzentraten, 12 bis 14 Konzentrate	99.07.33 †↔ Transfusion von pathogeninaktiviertem frisch gefrorenem Plasma (piFFP/piFGP), 11 TE bis 15 TE
99.05.6A †↔ Transfusion von patientenbezogenen Thrombozytenkonzentraten, 15 bis 17 Konzentrate	99.07.34 †↔ Transfusion von pathogeninaktiviertem frisch gefrorenem Plasma (piFFP/piFGP), 16 TE bis 20 TE
	99.07.35 †↔ Transfusion von pathogeninaktiviertem frisch gefrorenem Plasma (piFFP/piFGP), 21 TE bis 25 TE

99.07.36 ‡↔	Transfusion von pathogeninaktiviertem frisch gefrorenem Plasma (piFFP/piFGP), 26 TE bis 30 TE	99.09.15 ‡↔	Transfusion von Granulozyten, 21 Konzentrate und mehr
99.07.37 ‡↔	Transfusion von pathogeninaktiviertem frisch gefrorenem Plasma (piFFP/piFGP), 31 TE bis 35 TE	99.09.20 ‡↔	Transfusion von Spenderlymphozyten, Fremdbezug
99.07.38 ‡↔	Transfusion von pathogeninaktiviertem frisch gefrorenem Plasma (piFFP/piFGP), 36 TE bis 40 TE	99.09.23 ‡↔	Transfusion von Spenderlymphozyten, 1 bis 3 Konzentrate
99.07.3A ‡↔	Transfusion von pathogeninaktiviertem frisch gefrorenem Plasma (piFFP/piFGP), 41 TE bis 45 TE	99.09.24 ‡↔	Transfusion von Spenderlymphozyten, 4 bis 6 Konzentrate
99.07.3B ‡↔	Transfusion von pathogeninaktiviertem frisch gefrorenem Plasma (piFFP/piFGP), 46 TE bis 50 TE	99.09.25 ‡↔	Transfusion von Spenderlymphozyten, mehr als 6 Konzentrate
99.07.3C ‡↔	Transfusion von pathogeninaktiviertem frisch gefrorenem Plasma (piFFP/piFGP), 51 TE und mehr	99.09.30 ‡↔	Transfusion von Leukozyten nach In-vitro-Kultur
99.08 ‡↔	Transfusion von Blutexpander	99.0A ‡↔	Transfusion von Plasmaproteinen und gentechnisch hergestellten Plasmaproteinen
99.09.10 ‡↔	Transfusion von Granulozyten, 1 - 5 Konzentrate	99.15 ‡↔	Parenterale Infusion konzentrierter Nährlösungen
99.09.12 ‡↔	Transfusion von Granulozyten, 6 bis 10 Konzentrate	99.18 ‡↔	Injektion oder Infusion von Elektrolyten
99.09.13 ‡↔	Transfusion von Granulozyten, 11 bis 15 Konzentrate	99.1A ‡↔	Injektion, Infusion oder orale Gabe von Beta-Blocker zur Therapie des infantilen Hämangioms beim Neugeborenen und Säugling
99.09.14 ‡↔	Transfusion von Granulozyten, 16 bis 20 Konzentrate	99.83 ‡↔	Sonstige Phototherapie

ADRG P66**Neugeborenes, Aufnahmegegewicht 2000 - 2499 g oder Aufnahmegegewicht > 2499 g mit bestimmten Konstellationen**

(Aufnahmegegewicht < 2500 g oder (Aufnahmegegewicht > 2499 g und (jede OR-Prozedur ausser Tabelle P66-5 oder Dauer der maschinellen Beatmung > 95 Stunden oder mindestens eine Prozedur in Tabelle P66-6)) oder (Aufnahmegegewicht > 2499 g und keine OR-Prozedur und keine Prozedur in Tabelle P66-7 und Dauer der maschinellen Beatmung < 25 Stunden und keine Diagnose in Tabelle P66-1 und (Verweildauer ist gleich 1 Tag oder (Prozedur nicht in Tabelle P66-8 und keine Diagnose in Tabelle P66-2)) und Diagnose in Tabelle P66-3) oder Aufnahmegegewicht > 2499 g und (Prozedur in Tabelle P66-9 oder mindestens eine Prozedur in Tabelle P66-10)) und (nicht [jede OR-Prozedur ausser Tabelle P66-5 oder Dauer der maschinellen Beatmung > 95 Stunden oder mindestens eine Prozedur in Tabelle P66-6 oder Prozedur in Tabelle P66-11])

DRG P66A**Neugeborenes, Aufnahmegegewicht 2000 - 2499 g mit mehreren schweren Problemen oder Aufnahmegegewicht > 2499 g mit bestimmten Konstellationen oder IMC Komplexbehandlung > 392 Pkt. oder Gestationsalter < 35 Wochen**

(Prozedur in Tabelle P66-7 oder Dauer der maschinellen Beatmung > 24 Stunden oder Schweres Problem beim Neugeborenen oder mindestens eine Prozedur in Tabelle P66-12) und (Mehrere schwere Probleme beim Neugeborenen oder Diagnose in Tabelle P66-4 oder Prozedur in Tabelle P66-13 oder Gestationsalter < 35 Wochen)

DRG P66B**Neugeborenes, Aufnahmegegewicht 2000 - 2499 g oder Aufnahmegegewicht > 2499 g mit bestimmten Konstellationen, mit Beatmung > 24 und < 96 Stunden oder mit schwerem Problem, oder IntK/IMCK > 196 Aufwandspunkte**

Prozedur in Tabelle P66-7 oder Dauer der maschinellen Beatmung > 24 Stunden oder Schweres Problem beim Neugeborenen oder mindestens eine Prozedur in Tabelle P66-12 oder mindestens eine Prozedur in Tabelle P66-14

DRG P66C**Neugeborenes, Aufnahmegegewicht 2000 - 2499 g mit anderem Problem**

Aufnahmegegewicht < 2500 g und (mindestens eine Prozedur in Tabelle P66-15 oder Diagnose in Tabelle P66-2)

DRG P66D**Neugeborenes, Aufnahmegegewicht 2000 g - 2499 g oder Aufnahmegegewicht > 2499 g mit anderem Problem****Diagnose P66-1**

A01.0	Typhus abdominalis	A02.2	Lokalisierte Salmonelleninfektionen
A01.1	Paratyphus A	A02.8	Sonstige näher bezeichnete Salmonelleninfektionen
A01.2	Paratyphus B	A02.9	Salmonelleninfektion, nicht näher bezeichnet
A01.3	Paratyphus C	A03.0	Shigellose durch Shigella dysenteriae
A01.4	Paratyphus, nicht näher bezeichnet	A03.1	Shigellose durch Shigella flexneri
A02.0	Salmonellenenteritis	A03.2	Shigellose durch Shigella boydii
A02.1	Salmonellensepsis	A03.3	Shigellose durch Shigella sonnei

A03.8	Sonstige Shigellosen	A26.8	Sonstige Formen des Erysipeloids
A03.9	Shigellose, nicht näher bezeichnet	A26.9	Erysipeloid, nicht näher bezeichnet
A04.0	Darminfektion durch enteropathogene Escherichia coli	A27.0	Leptospirosis icterohaemorrhagica [Weil-Krankheit]
A04.1	Darminfektion durch enterotoxinbildende Escherichia coli	A27.8	Sonstige Formen der Leptospirose
A04.2	Darminfektion durch enteroinvasive Escherichia coli	A27.9	Leptospirose, nicht näher bezeichnet
A04.3	Darminfektion durch enterohämorrhagische Escherichia coli	A28.0	Pasteurellose
A04.4	Sonstige Darminfektionen durch Escherichia coli	A28.1	Katzenkratzkrankheit
A04.5	Enteritis durch Campylobacter	A28.2	Extraintestinale Yersiniose
A04.6	Enteritis durch Yersinia enterocolitica	A28.8	Sonstige näher bezeichnete bakterielle Zoonosen, anderenorts nicht klassifiziert
A04.70	Enterokolitis durch Clostridium difficile ohne Megakolon, ohne sonstige Organkomplikationen	A28.9	Bakterielle Zoonose, nicht näher bezeichnet
A04.71	Enterokolitis durch Clostridium difficile ohne Megakolon, mit sonstigen Organkomplikationen	A32.0	Kutane Listeriose
A04.72	Enterokolitis durch Clostridium difficile mit Megakolon, ohne sonstige Organkomplikationen	A32.1	Meningitis und Meningoenzephalitis durch Listerien
A04.73	Enterokolitis durch Clostridium difficile mit Megakolon, mit sonstigen Organkomplikationen	A32.7	Listeriensepsis
A04.79	Enterokolitis durch Clostridium difficile, nicht näher bezeichnet	A32.8	Sonstige Formen der Listeriose
A04.8	Sonstige näher bezeichnete bakterielle Darminfektionen	A32.9	Listeriose, nicht näher bezeichnet
A05.0	Lebensmittelvergiftung durch Staphylokokken	A33	Tetanus neonatorum
A05.1	Botulismus	A35	Sonstiger Tetanus
A05.2	Lebensmittelvergiftung durch Clostridium perfringens [Clostridium welchii]	A37.0	Keuchhusten durch Bordetella pertussis
A05.3	Lebensmittelvergiftung durch Vibrio parahaemolyticus	A37.1	Keuchhusten durch Bordetella parapertussis
A08.1	Akute Gastroenteritis durch Norovirus	A37.8	Keuchhusten durch sonstige Bordetella-Spezies
A08.5	Sonstige näher bezeichnete Darminfektionen	A37.9	Keuchhusten, nicht näher bezeichnet
A09.0	Sonstige und nicht näher bezeichnete Gastroenteritis und Kolitis infektiösen Ursprungs	A39.0	Meningokokkenmeningitis
A15.0	Lungentuberkulose, durch mikroskopische Untersuchung des Sputums gesichert, mit oder ohne Nachweis durch Kultur oder molekularbiologische Verfahren	A39.1	Waterhouse-Friderichsen-Syndrom
A15.1	Lungentuberkulose, nur durch Kultur gesichert	A39.2	Akute Meningokokkensepsis
A15.2	Lungentuberkulose, histologisch gesichert	A39.3	Chronische Meningokokkensepsis
A15.3	Lungentuberkulose, durch sonstige und nicht näher bezeichnete Untersuchungsverfahren gesichert	A39.4	Meningokokkensepsis, nicht näher bezeichnet
A15.7	Primäre Tuberkulose der Atmungsorgane, bakteriologisch, molekularbiologisch oder histologisch gesichert	A39.5	Herzkrankheit durch Meningokokken
A15.9	Nicht näher bezeichnete Tuberkulose der Atmungsorgane, bakteriologisch, molekularbiologisch oder histologisch gesichert	A40.0	Sepsis durch Streptokokken, Gruppe A
A16.0	Lungentuberkulose, weder bakteriologisch, molekularbiologisch noch histologisch gesichert	A40.1	Sepsis durch Streptokokken, Gruppe B
A16.1	Lungentuberkulose, bakteriologische, molekularbiologische und histologische Untersuchung nicht durchgeführt	A40.2	Sepsis durch Streptokokken, Gruppe D, und Enterokokken
A16.2	Lungentuberkulose ohne Angabe einer bakteriologischen, molekularbiologischen oder histologischen Sicherung	A40.3	Sepsis durch Streptococcus pneumoniae
A16.7	Primäre Tuberkulose der Atmungsorgane ohne Angabe einer bakteriologischen, molekularbiologischen oder histologischen Sicherung	A40.8	Sonstige Sepsis durch Streptokokken
A16.9	Nicht näher bezeichnete Tuberkulose der Atmungsorgane ohne Angabe einer bakteriologischen, molekularbiologischen oder histologischen Sicherung	A40.9	Sepsis durch Streptokokken, nicht näher bezeichnet
A17.0	Tuberkulöse Meningitis	A41.0	Sepsis durch Staphylococcus aureus
A17.1	Meningeales Tuberkulom	A41.1	Sepsis durch sonstige näher bezeichnete Staphylokokken
A17.8	Sonstige Tuberkulose des Nervensystems	A41.2	Sepsis durch nicht näher bezeichnete Staphylokokken
A17.9	Tuberkulose des Nervensystems, nicht näher bezeichnet	A41.3	Sepsis durch Haemophilus influenzae
A18.5	Tuberkulose des Auges	A41.4	Sepsis durch Anaerobier
A26.0	Haut-Erysipeloid	A41.51	Sepsis: Escherichia coli [E. coli]
A26.7	Erysipelothrix-Sepsis	A41.52	Sepsis: Pseudomonas
		A41.58	Sepsis: Sonstige gramnegative Erreger
		A41.8	Sonstige näher bezeichnete Sepsis
		A46	Erysipel [Wundrose]
		A48.0	Gasbrand [Gasödem]
		A48.1	Legionellose mit Pneumonie
		A48.2	Legionellose ohne Pneumonie [Pontiac-Fieber]
		A50.0	Floride konnatale Frühsyphilis
		A50.1	Latente konnatale Frühsyphilis
		A50.2	Konnatale Frühsyphilis, nicht näher bezeichnet
		A50.3	Konnatale spätsyphilitische Augenkrankheit
		A50.4	Konnatale spätauftretende Neurosyphilis [Juvenile Neurosyphilis]
		A71.1	Aktives Stadium des Trachoms
		A74.8	Sonstige Chlamydienkrankheiten
		A81.1	Subakute sklerosierende Panenzephalitis
		A86	Virusenzephalitis, nicht näher bezeichnet
		A87.0	Meningitis durch Enteroviren
		A89	Virusinfektion des Zentralnervensystems, nicht näher bezeichnet
		A96.0	Hämorrhagisches Fieber durch Junin-Viren
		A96.1	Hämorrhagisches Fieber durch Machupo-Viren
		A96.2	Lassa-Fieber
		A96.8	Sonstiges hämorrhagisches Fieber durch Arenaviren
		A96.9	Hämorrhagisches Fieber durch Arenaviren, nicht näher bezeichnet
		A98.3	Marburg-Viruskrankheit
		A98.5	Hämorrhagisches Fieber mit renalem Syndrom

B00.0	Ekzema herpeticum Kaposi	B23.0	Akutes HIV-Infektionssyndrom
B00.1	Dermatitis vesicularis durch Herpesviren	B23.8	Sonstige näher bezeichnete Krankheitszustände infolge HIV-Krankheit
B00.2	Gingivostomatitis herpetica und Pharyngotonsillitis herpetica	B24	Nicht näher bezeichnete HIV-Krankheit [Humane Immundefizienz-Viruskrankheit]
B00.3	Meningitis durch Herpesviren	B25.0	Pneumonie durch Zytomegalieviren
B00.4	Enzephalitis durch Herpesviren	B25.1	Hepatitis durch Zytomegalieviren
B00.5	Augenkrankheit durch Herpesviren	B25.2	Pankreatitis durch Zytomegalieviren
B00.7	Disseminierte Herpesvirus-Krankheit	B25.80	Infektion des Verdauungstraktes durch Zytomegalieviren
B00.8	Sonstige Infektionsformen durch Herpesviren	B25.88	Sonstige Zytomegalie
B00.9	Infektion durch Herpesviren, nicht näher bezeichnet	B25.9	Zytomegalie, nicht näher bezeichnet
B01.0	Varizellen-Meningitis	B26.0	Mumps-Orchitis
B01.1	Varizellen-Enzephalitis	B26.1	Mumps-Meningitis
B01.2	Varizellen-Pneumonie	B26.2	Mumps-Enzephalitis
B01.8	Varizellen mit sonstigen Komplikationen	B26.3	Mumps-Pankreatitis
B01.9	Varizellen ohne Komplikation	B26.8	Mumps mit sonstigen Komplikationen
B02.0	Zoster-Enzephalitis	B27.0	Mononukleose durch Gamma-Herpesviren
B02.1	Zoster-Meningitis	B27.1	Mononukleose durch Zytomegalieviren
B02.2	Zoster mit Beteiligung anderer Abschnitte des Nervensystems	B27.8	Sonstige infektiöse Mononukleose
B02.3	Zoster ophthalmicus	B27.9	Infektiöse Mononukleose, nicht näher bezeichnet
B02.7	Zoster generalisatus	B30.1	Konjunktivitis durch Adenoviren
B02.8	Zoster mit sonstigen Komplikationen	B30.3	Akute epidemische hämorrhagische Konjunktivitis (durch Enteroviren)
B02.9	Zoster ohne Komplikation	B33.2	Karditis durch Viren
B05.0	Masern, kompliziert durch Enzephalitis	B34.0	Infektion durch Adenoviren nicht näher bezeichneter Lokalisation
B05.1	Masern, kompliziert durch Meningitis	B37.1	Kandidose der Lunge
B05.2	Masern, kompliziert durch Pneumonie	B37.2	Kandidose der Haut und der Nägel
B05.3	Masern, kompliziert durch Otitis media	B37.4	Kandidose an sonstigen Lokalisationen des Urogenitalsystems
B05.4	Masern mit Darmkomplikationen	B37.5	Candida-Meningitis
B05.8	Masern mit sonstigen Komplikationen	B37.6	Candida-Endokarditis
B06.0	Röteln mit neurologischen Komplikationen	B37.81	Candida-Ösophagitis
B06.8	Röteln mit sonstigen Komplikationen	B38.0	Akute Kokzidioidomykose der Lunge
B08.5	Vesikuläre Pharyngitis durch Enteroviren	B38.1	Chronische Kokzidioidomykose der Lunge
B15.0	Virushepatitis A mit Coma hepaticum	B38.2	Kokzidioidomykose der Lunge, nicht näher bezeichnet
B15.9	Virushepatitis A ohne Coma hepaticum	B38.3	Kokzidioidomykose der Haut
B16.0	Akute Virushepatitis B mit Delta-Virus (Begleitinfektion) und mit Coma hepaticum	B38.4	Kokzidioidomykose der Meningen
B16.1	Akute Virushepatitis B mit Delta-Virus (Begleitinfektion) ohne Coma hepaticum	B38.7	Disseminierte Kokzidioidomykose
B16.2	Akute Virushepatitis B ohne Delta-Virus mit Coma hepaticum	B38.8	Sonstige Formen der Kokzidioidomykose
B16.9	Akute Virushepatitis B ohne Delta-Virus und ohne Coma hepaticum	B39.0	Akute Histoplasmose der Lunge durch Histoplasma capsulatum
B17.0	Akute Delta-Virus- (Super-) Infektion eines Hepatitis-B- (Virus-) Trägers	B39.1	Chronische Histoplasmose der Lunge durch Histoplasma capsulatum
B17.1	Akute Virushepatitis C	B39.2	Histoplasmose der Lunge durch Histoplasma capsulatum, nicht näher bezeichnet
B17.2	Akute Virushepatitis E	B40.0	Akute Blastomykose der Lunge
B17.8	Sonstige näher bezeichnete akute Virushepatitis	B40.1	Chronische Blastomykose der Lunge
B17.9	Akute Virushepatitis, nicht näher bezeichnet	B40.2	Blastomykose der Lunge, nicht näher bezeichnet
B18.0	Chronische Virushepatitis B mit Delta-Virus	B40.3	Blastomykose der Haut
B18.11	Chronische Virushepatitis B ohne Delta-Virus, Phase 1	B40.7	Disseminierte Blastomykose
B18.12	Chronische Virushepatitis B ohne Delta-Virus, Phase 2	B40.8	Sonstige Formen der Blastomykose
B18.14	Chronische Virushepatitis B ohne Delta-Virus, Phase 4	B40.9	Blastomykose, nicht näher bezeichnet
B18.19	Chronische Virushepatitis B ohne Delta-Virus, Phase nicht näher bezeichnet	B41.0	Parakokzidioidomykose der Lunge
B18.2	Chronische Virushepatitis C	B41.7	Disseminierte Parakokzidioidomykose
B18.8	Sonstige chronische Virushepatitis	B41.8	Sonstige Formen der Parakokzidioidomykose
B18.9	Chronische Virushepatitis, nicht näher bezeichnet	B41.9	Parakokzidioidomykose, nicht näher bezeichnet
B19.0	Nicht näher bezeichnete Virushepatitis mit hepatischem Koma	B44.0	Invasive Aspergillose der Lunge
B19.9	Nicht näher bezeichnete Virushepatitis ohne hepatisches Koma	B44.1	Sonstige Aspergillose der Lunge
B20	Infektiöse und parasitäre Krankheiten infolge HIV-Krankheit [Humane Immundefizienz-Viruskrankheit]	B44.2	Aspergillose der Tonsillen
B21	Bösartige Neubildungen infolge HIV-Krankheit [Humane Immundefizienz-Viruskrankheit]	B44.7	Disseminierte Aspergillose
B22	Sonstige näher bezeichnete Krankheiten infolge HIV-Krankheit [Humane Immundefizienz-Viruskrankheit]	B44.8	Sonstige Formen der Aspergillose
		B44.9	Aspergillose, nicht näher bezeichnet
		B45.0	Kryptokokkose der Lunge
		B45.1	Kryptokokkose des Gehirns
		B45.2	Kryptokokkose der Haut
		B45.3	Kryptokokkose der Knochen
		B45.7	Disseminierte Kryptokokkose
		B45.8	Sonstige Formen der Kryptokokkose

B45.9	Kryptokokkose, nicht näher bezeichnet	C04.9	Bösartige Neubildung: Mundboden, nicht näher bezeichnet
B46.0	Mukormykose der Lunge	C05.0	Bösartige Neubildung: Harter Gaumen
B46.1	Rhinocerebrale Mukormykose	C05.1	Bösartige Neubildung: Weicher Gaumen
B46.2	Mukormykose des Magen-Darm-Trakts	C05.2	Bösartige Neubildung: Uvula
B46.3	Mukormykose der Haut	C05.8	Bösartige Neubildung: Gaumen, mehrere Teilbereiche überlappend
B46.4	Disseminierte Mukormykose	C05.9	Bösartige Neubildung: Gaumen, nicht näher bezeichnet
B46.5	Mukormykose, nicht näher bezeichnet	C06.0	Bösartige Neubildung: Wangenschleimhaut
B46.8	Sonstige Formen der Zygomykose	C06.1	Bösartige Neubildung: Vestibulum oris
B46.9	Zygomykose, nicht näher bezeichnet	C06.2	Bösartige Neubildung: Retromolarregion
B47.0	Eumyzetom	C06.8	Bösartige Neubildung: Sonstige und nicht näher bezeichnete Teile des Mundes, mehrere Teilbereiche überlappend
B47.1	Aktinomyzetom	C06.9	Bösartige Neubildung: Mund, nicht näher bezeichnet
B48.2	Allescheriose	C07	Bösartige Neubildung der Parotis
B48.5	Pneumozystose	C08.0	Bösartige Neubildung: Glandula submandibularis
B48.7	Mykosen durch opportunistisch-pathogene Pilze	C08.1	Bösartige Neubildung: Glandula sublingualis
B50.0	Malaria tropica mit zerebralen Komplikationen	C08.8	Bösartige Neubildung: Große Speicheldrüsen, mehrere Teilbereiche überlappend
B50.8	Sonstige schwere Formen oder Komplikationen der Malaria tropica	C08.9	Bösartige Neubildung: Große Speicheldrüse, nicht näher bezeichnet
B50.9	Malaria tropica, nicht näher bezeichnet	C09.0	Bösartige Neubildung: Fossa tonsillarlis
B51.0	Malaria tertiana mit Milzruptur	C09.1	Bösartige Neubildung: Gaumenbogen (vorderer) (hinterer)
B51.8	Malaria tertiana mit sonstigen Komplikationen	C09.8	Bösartige Neubildung: Tonsille, mehrere Teilbereiche überlappend
B51.9	Malaria tertiana ohne Komplikation	C10.0	Bösartige Neubildung: Vallecula epiglottica
B52.0	Malaria quartana mit Nephropathie	C10.1	Bösartige Neubildung: Vorderfläche der Epiglottis
B52.8	Malaria quartana mit sonstigen Komplikationen	C10.2	Bösartige Neubildung: Seitenwand des Oropharynx
B52.9	Malaria quartana ohne Komplikation	C10.3	Bösartige Neubildung: Hinterwand des Oropharynx
B53.0	Malaria durch Plasmodium ovale	C10.4	Bösartige Neubildung: Kiemengang
B53.1	Malaria durch Affen-Plasmodien	C10.8	Bösartige Neubildung: Oropharynx, mehrere Teilbereiche überlappend
B53.8	Sonstige parasitologisch bestätigte Malaria, anderenorts nicht klassifiziert	C10.9	Bösartige Neubildung: Oropharynx, nicht näher bezeichnet
B54	Malaria, nicht näher bezeichnet	C11.0	Bösartige Neubildung: Obere Wand des Nasopharynx
B58.0	Augenerkrankung durch Toxoplasmen	C11.1	Bösartige Neubildung: Hinterwand des Nasopharynx
B58.1	Hepatitis durch Toxoplasmen	C11.2	Bösartige Neubildung: Seitenwand des Nasopharynx
B58.2	Meningoenzephalitis durch Toxoplasmen	C11.3	Bösartige Neubildung: Vorderwand des Nasopharynx
B58.3	Toxoplasmose der Lunge	C11.8	Bösartige Neubildung: Nasopharynx, mehrere Teilbereiche überlappend
B58.8	Toxoplasmosen mit Beteiligung sonstiger Organe	C11.9	Bösartige Neubildung: Nasopharynx, nicht näher bezeichnet
B58.9	Toxoplasmose, nicht näher bezeichnet	C12	Bösartige Neubildung des Recessus piriformis
B97.0	Adenoviren als Ursache von Krankheiten, die in anderen Kapiteln klassifiziert sind	C13.0	Bösartige Neubildung: Regio postcricicoidea
B97.1	Enteroviren als Ursache von Krankheiten, die in anderen Kapiteln klassifiziert sind	C13.1	Bösartige Neubildung: Aryepiglottische Falte, hypopharyngeale Seite
C00.0	Bösartige Neubildung: Äußere Oberlippe	C13.2	Bösartige Neubildung: Hinterwand des Hypopharynx
C00.1	Bösartige Neubildung: Äußere Unterlippe	C13.8	Bösartige Neubildung: Hypopharynx, mehrere Teilbereiche überlappend
C00.2	Bösartige Neubildung: Äußere Lippe, nicht näher bezeichnet	C13.9	Bösartige Neubildung: Hypopharynx, nicht näher bezeichnet
C00.3	Bösartige Neubildung: Oberlippe, Innenseite	C14.0	Bösartige Neubildung: Pharynx, nicht näher bezeichnet
C00.4	Bösartige Neubildung: Unterlippe, Innenseite	C14.2	Bösartige Neubildung: Lymphatischer Rachenring [Waldeyer]
C00.5	Bösartige Neubildung: Lippe, nicht näher bezeichnet, Innenseite	C14.8	Bösartige Neubildung: Lippe, Mundhöhle und Pharynx, mehrere Teilbereiche überlappend
C00.6	Bösartige Neubildung: Lippenkommissur	C15.0	Bösartige Neubildung: Zervikaler Ösophagus
C00.8	Bösartige Neubildung: Lippe, mehrere Teilbereiche überlappend	C15.1	Bösartige Neubildung: Thorakaler Ösophagus
C00.9	Bösartige Neubildung: Lippe, nicht näher bezeichnet	C15.2	Bösartige Neubildung: Abdominaler Ösophagus
C01	Bösartige Neubildung des Zungengrundes	C15.3	Bösartige Neubildung: Ösophagus, oberes Drittel
C02.0	Bösartige Neubildung: Zungenrücken	C15.4	Bösartige Neubildung: Ösophagus, mittleres Drittel
C02.1	Bösartige Neubildung: Zungenrand	C15.5	Bösartige Neubildung: Ösophagus, unteres Drittel
C02.2	Bösartige Neubildung: Zungenunterfläche	C15.8	Bösartige Neubildung: Ösophagus, mehrere Teilbereiche überlappend
C02.3	Bösartige Neubildung: Vordere zwei Drittel der Zunge, Bereich nicht näher bezeichnet		
C02.8	Bösartige Neubildung: Zunge, mehrere Teilbereiche überlappend		
C02.9	Bösartige Neubildung: Zunge, nicht näher bezeichnet		
C03.0	Bösartige Neubildung: Oberkieferzahnfleisch		
C03.1	Bösartige Neubildung: Unterkieferzahnfleisch		
C03.9	Bösartige Neubildung: Zahnfleisch, nicht näher bezeichnet		
C04.0	Bösartige Neubildung: Vorderer Teil des Mundbodens		
C04.1	Bösartige Neubildung: Seitlicher Teil des Mundbodens		
C04.8	Bösartige Neubildung: Mundboden, mehrere Teilbereiche überlappend		

C15.9	Bösartige Neubildung: Ösophagus, nicht näher bezeichnet	C26.8	Bösartige Neubildung: Verdauungssystem, mehrere Teilbereiche überlappend
C16.0	Bösartige Neubildung: Kardia	C26.9	Bösartige Neubildung: Ungenau bezeichnete Lokalisationen des Verdauungssystems
C16.1	Bösartige Neubildung: Fundus ventriculi	C30.0	Bösartige Neubildung: Nasenhöhle
C16.2	Bösartige Neubildung: Corpus ventriculi	C30.1	Bösartige Neubildung: Mittelohr
C16.3	Bösartige Neubildung: Antrum pyloricum	C31.0	Bösartige Neubildung: Sinus maxillaris [Kieferhöhle]
C16.4	Bösartige Neubildung: Pylorus	C31.1	Bösartige Neubildung: Sinus ethmoidalis [Siebbeinzellen]
C16.5	Bösartige Neubildung: Kleine Krümmung des Magens, nicht näher bezeichnet	C31.2	Bösartige Neubildung: Sinus frontalis [Stirnhöhle]
C16.6	Bösartige Neubildung: Große Krümmung des Magens, nicht näher bezeichnet	C31.3	Bösartige Neubildung: Sinus sphenoidalis [Keilbeinhöhle]
C16.8	Bösartige Neubildung: Magen, mehrere Teilbereiche überlappend	C31.8	Bösartige Neubildung: Nasennebenhöhlen, mehrere Teilbereiche überlappend
C16.9	Bösartige Neubildung: Magen, nicht näher bezeichnet	C31.9	Bösartige Neubildung: Nasennebenhöhle, nicht näher bezeichnet
C17.0	Bösartige Neubildung: Duodenum	C32.0	Bösartige Neubildung: Glottis
C17.1	Bösartige Neubildung: Jejunum	C32.1	Bösartige Neubildung: Supraglottis
C17.2	Bösartige Neubildung: Ileum	C32.2	Bösartige Neubildung: Subglottis
C17.3	Bösartige Neubildung: Meckel-Divertikel	C32.3	Bösartige Neubildung: Larynxknorpel
C17.8	Bösartige Neubildung: Dünndarm, mehrere Teilbereiche überlappend	C32.8	Bösartige Neubildung: Larynx, mehrere Teilbereiche überlappend
C17.9	Bösartige Neubildung: Dünndarm, nicht näher bezeichnet	C32.9	Bösartige Neubildung: Larynx, nicht näher bezeichnet
C18.0	Bösartige Neubildung: Zäkum	C33	Bösartige Neubildung der Trachea
C18.1	Bösartige Neubildung: Appendix vermiformis	C34.0	Bösartige Neubildung: Hauptbronchus
C18.2	Bösartige Neubildung: Colon ascendens	C34.1	Bösartige Neubildung: Oberlappen (-Bronchus)
C18.3	Bösartige Neubildung: Flexura coli dextra [hepatica]	C34.2	Bösartige Neubildung: Mittellappen (-Bronchus)
C18.4	Bösartige Neubildung: Colon transversum	C34.3	Bösartige Neubildung: Unterlappen (-Bronchus)
C18.5	Bösartige Neubildung: Flexura coli sinistra [lienalis]	C34.8	Bösartige Neubildung: Bronchus und Lunge, mehrere Teilbereiche überlappend
C18.6	Bösartige Neubildung: Colon descendens	C34.9	Bösartige Neubildung: Bronchus oder Lunge, nicht näher bezeichnet
C18.7	Bösartige Neubildung: Colon sigmoideum	C37	Bösartige Neubildung des Thymus
C18.8	Bösartige Neubildung: Kolon, mehrere Teilbereiche überlappend	C38.0	Bösartige Neubildung: Herz
C18.9	Bösartige Neubildung: Kolon, nicht näher bezeichnet	C38.1	Bösartige Neubildung: Vorderes Mediastinum
C19	Bösartige Neubildung am Rektosigmoid, Übergang	C38.2	Bösartige Neubildung: Hinteres Mediastinum
C20	Bösartige Neubildung des Rektums	C38.3	Bösartige Neubildung: Mediastinum, Teil nicht näher bezeichnet
C21.0	Bösartige Neubildung: Anus, nicht näher bezeichnet	C38.4	Bösartige Neubildung: Pleura
C21.1	Bösartige Neubildung: Analkanal	C38.8	Bösartige Neubildung: Herz, Mediastinum und Pleura, mehrere Teilbereiche überlappend
C21.2	Bösartige Neubildung: Kloakenregion	C39.0	Bösartige Neubildung: Obere Atemwege, Teil nicht näher bezeichnet
C21.8	Bösartige Neubildung: Rektum, Anus und Analkanal, mehrere Teilbereiche überlappend	C39.8	Bösartige Neubildung: Atmungsorgane und sonstige intrathorakale Organe, mehrere Teilbereiche überlappend
C22.0	Leberzellkarzinom	C39.9	Bösartige Neubildung: Ungenau bezeichnete Lokalisationen des Atmungssystems
C22.1	Intrahepatisches Gallengangskarzinom	C40.0	Bösartige Neubildung des Knochens und des Gelenkknorpels: Skapula und lange Knochen der oberen Extremität
C22.2	Hepatoblastom	C40.1	Bösartige Neubildung des Knochens und des Gelenkknorpels: Kurze Knochen der oberen Extremität
C22.3	Angiosarkom der Leber	C40.2	Bösartige Neubildung des Knochens und des Gelenkknorpels: Lange Knochen der unteren Extremität
C22.4	Sonstige Sarkome der Leber	C40.3	Bösartige Neubildung des Knochens und des Gelenkknorpels: Kurze Knochen der unteren Extremität
C22.7	Sonstige näher bezeichnete Karzinome der Leber	C40.8	Bösartige Neubildung: Knochen und Gelenkknorpel der Extremitäten, mehrere Teilbereiche überlappend
C22.9	Bösartige Neubildung: Leber, nicht näher bezeichnet	C40.9	Bösartige Neubildung: Knochen und Gelenkknorpel einer Extremität, nicht näher bezeichnet
C23	Bösartige Neubildung der Gallenblase	C41.1	Bösartige Neubildung des Knochens und des Gelenkknorpels: Unterkieferknochen
C24.0	Bösartige Neubildung: Extrahepatischer Gallengang	C41.2	Bösartige Neubildung des Knochens und des Gelenkknorpels: Wirbelsäule
C24.1	Bösartige Neubildung: Ampulla hepatopancreatica [Ampulla Vateri]	C41.30	Bösartige Neubildung des Knochens und des Gelenkknorpels: Rippen
C24.8	Bösartige Neubildung: Gallenwege, mehrere Teilbereiche überlappend		
C24.9	Bösartige Neubildung: Gallenwege, nicht näher bezeichnet		
C25.0	Bösartige Neubildung: Pankreaskopf		
C25.1	Bösartige Neubildung: Pankreaskörper		
C25.2	Bösartige Neubildung: Pankreasschwanz		
C25.3	Bösartige Neubildung: Ductus pancreaticus		
C25.4	Bösartige Neubildung: Endokriner Drüsenanteil des Pankreas		
C25.7	Bösartige Neubildung: Sonstige Teile des Pankreas		
C25.8	Bösartige Neubildung: Pankreas, mehrere Teilbereiche überlappend		
C25.9	Bösartige Neubildung: Pankreas, nicht näher bezeichnet		
C26.0	Bösartige Neubildung: Intestinaltrakt, Teil nicht näher bezeichnet		
C26.1	Bösartige Neubildung: Milz		

C41.31	Bösartige Neubildung des Knochens und des Gelenkknorpels: Sternum	C48.1	Bösartige Neubildung: Näher bezeichnete Teile des Peritoneums
C41.32	Bösartige Neubildung des Knochens und des Gelenkknorpels: Klavikula	C48.2	Bösartige Neubildung: Peritoneum, nicht näher bezeichnet
C41.4	Bösartige Neubildung des Knochens und des Gelenkknorpels: Beckenknochen	C48.8	Bösartige Neubildung: Retroperitoneum und Peritoneum, mehrere Teilbereiche überlappend
C41.8	Bösartige Neubildung: Knochen und Gelenkknorpel, mehrere Teilbereiche überlappend	C49.0	Bösartige Neubildung: Bindegewebe und andere Weichteilgewebe des Kopfes, des Gesichtes und des Halses
C41.9	Bösartige Neubildung: Knochen und Gelenkknorpel, nicht näher bezeichnet	C49.1	Bösartige Neubildung: Bindegewebe und andere Weichteilgewebe der oberen Extremität, einschließlich Schulter
C43.0	Bösartiges Melanom der Lippe	C49.2	Bösartige Neubildung: Bindegewebe und andere Weichteilgewebe der unteren Extremität, einschließlich Hüfte
C43.1	Bösartiges Melanom des Augenlides, einschließlich Kanthus	C49.3	Bösartige Neubildung: Bindegewebe und andere Weichteilgewebe des Thorax
C43.2	Bösartiges Melanom des Ohres und des äußeren Gehörganges	C49.4	Bösartige Neubildung: Bindegewebe und andere Weichteilgewebe des Abdomens
C43.3	Bösartiges Melanom sonstiger und nicht näher bezeichneter Teile des Gesichtes	C49.5	Bösartige Neubildung: Bindegewebe und andere Weichteilgewebe des Beckens
C43.4	Bösartiges Melanom der behaarten Kopfhaut und des Halses	C49.6	Bösartige Neubildung: Bindegewebe und andere Weichteilgewebe des Rumpfes, nicht näher bezeichnet
C43.5	Bösartiges Melanom des Rumpfes	C49.8	Bösartige Neubildung: Bindegewebe und andere Weichteilgewebe, mehrere Teilbereiche überlappend
C43.6	Bösartiges Melanom der oberen Extremität, einschließlich Schulter	C49.9	Bösartige Neubildung: Bindegewebe und andere Weichteilgewebe, nicht näher bezeichnet
C43.7	Bösartiges Melanom der unteren Extremität, einschließlich Hüfte	C50.0	Bösartige Neubildung: Brustwarze und Warzenhof
C43.8	Bösartiges Melanom der Haut, mehrere Teilbereiche überlappend	C50.1	Bösartige Neubildung: Zentraler Drüsenkörper der Brustdrüse
C43.9	Bösartige Melanom der Haut, nicht näher bezeichnet	C50.2	Bösartige Neubildung: Oberer innerer Quadrant der Brustdrüse
C44.0	Sonstige bösartige Neubildungen: Lippenhaut	C50.3	Bösartige Neubildung: Unterer innerer Quadrant der Brustdrüse
C44.1	Sonstige bösartige Neubildungen: Haut des Augenlides, einschließlich Kanthus	C50.4	Bösartige Neubildung: Oberer äußerer Quadrant der Brustdrüse
C44.2	Sonstige bösartige Neubildungen: Haut des Ohres und des äußeren Gehörganges	C50.5	Bösartige Neubildung: Unterer äußerer Quadrant der Brustdrüse
C44.3	Sonstige bösartige Neubildungen: Haut sonstiger und nicht näher bezeichneter Teile des Gesichtes	C50.6	Bösartige Neubildung: Recessus axillaris der Brustdrüse
C44.4	Sonstige bösartige Neubildungen: Behaarte Kopfhaut und Haut des Halses	C50.8	Bösartige Neubildung: Brustdrüse, mehrere Teilbereiche überlappend
C44.5	Sonstige bösartige Neubildungen: Haut des Rumpfes	C50.9	Bösartige Neubildung: Brustdrüse, nicht näher bezeichnet
C44.6	Sonstige bösartige Neubildungen: Haut der oberen Extremität, einschließlich Schulter	C51.0	Bösartige Neubildung der Vulva: Labium majus
C44.7	Sonstige bösartige Neubildungen: Haut der unteren Extremität, einschließlich Hüfte	C51.1	Bösartige Neubildung der Vulva: Labium minus
C44.8	Sonstige bösartige Neubildungen: Haut, mehrere Teilbereiche überlappend	C51.2	Bösartige Neubildung der Vulva: Klitoris
C44.9	Bösartige Neubildung der Haut, nicht näher bezeichnet	C51.8	Bösartige Neubildung: Vulva, mehrere Teilbereiche überlappend
C45.0	Mesotheliom der Pleura	C51.9	Bösartige Neubildung: Vulva, nicht näher bezeichnet
C45.1	Mesotheliom des Peritoneums	C52	Bösartige Neubildung der Vagina
C45.2	Mesotheliom des Perikards	C53.0	Bösartige Neubildung: Endozervix
C45.7	Mesotheliom sonstiger Lokalisationen	C53.1	Bösartige Neubildung: Ektozervix
C45.9	Mesotheliom, nicht näher bezeichnet	C53.8	Bösartige Neubildung: Cervix uteri, mehrere Teilbereiche überlappend
C47.0	Bösartige Neubildung: Periphere Nerven des Kopfes, des Gesichtes und des Halses	C53.9	Bösartige Neubildung: Cervix uteri, nicht näher bezeichnet
C47.1	Bösartige Neubildung: Periphere Nerven der oberen Extremität, einschließlich Schulter	C54.0	Bösartige Neubildung: Isthmus uteri
C47.2	Bösartige Neubildung: Periphere Nerven der unteren Extremität, einschließlich Hüfte	C54.1	Bösartige Neubildung: Endometrium
C47.3	Bösartige Neubildung: Periphere Nerven des Thorax	C54.2	Bösartige Neubildung: Myometrium
C47.4	Bösartige Neubildung: Periphere Nerven des Abdomens	C54.3	Bösartige Neubildung: Fundus uteri
C47.5	Bösartige Neubildung: Periphere Nerven des Beckens	C54.8	Bösartige Neubildung: Corpus uteri, mehrere Teilbereiche überlappend
C47.6	Bösartige Neubildung: Periphere Nerven des Rumpfes, nicht näher bezeichnet	C54.9	Bösartige Neubildung: Corpus uteri, nicht näher bezeichnet
C47.8	Bösartige Neubildung: Periphere Nerven und autonomes Nervensystem, mehrere Teilbereiche überlappend	C55	Bösartige Neubildung des Uterus, Teil nicht näher bezeichnet
C47.9	Bösartige Neubildung: Periphere Nerven und autonomes Nervensystem, nicht näher bezeichnet	C56	Bösartige Neubildung des Ovars
C48.0	Bösartige Neubildung: Retroperitoneum	C57.0	Bösartige Neubildung: Tuba uterina [Fallopio]
		C57.1	Bösartige Neubildung: Lig. latum uteri

C57.2	Bösartige Neubildung: Lig. teres uteri	C71.4	Bösartige Neubildung: Okzipitallappen
C57.3	Bösartige Neubildung: Parametrium	C71.5	Bösartige Neubildung: Hirnventrikel
C57.4	Bösartige Neubildung: Uterine Adnexe, nicht näher bezeichnet	C71.6	Bösartige Neubildung: Zerebellum
C57.7	Bösartige Neubildung: Sonstige näher bezeichnete weibliche Genitalorgane	C71.7	Bösartige Neubildung: Hirnstamm
C57.8	Bösartige Neubildung: Weibliche Genitalorgane, mehrere Teilbereiche überlappend	C71.8	Bösartige Neubildung: Gehirn, mehrere Teilbereiche überlappend
C57.9	Bösartige Neubildung: Weibliches Genitalorgan, nicht näher bezeichnet	C71.9	Bösartige Neubildung: Gehirn, nicht näher bezeichnet
C60.0	Bösartige Neubildung: Praeputium penis	C72.0	Bösartige Neubildung: Rückenmark
C60.1	Bösartige Neubildung: Glans penis	C72.1	Bösartige Neubildung: Cauda equina
C60.2	Bösartige Neubildung: Penischaft	C72.2	Bösartige Neubildung: Nn. olfactorii [I. Hirnnerv]
C60.8	Bösartige Neubildung: Penis, mehrere Teilbereiche überlappend	C72.3	Bösartige Neubildung: N. opticus [II. Hirnnerv]
C60.9	Bösartige Neubildung: Penis, nicht näher bezeichnet	C72.4	Bösartige Neubildung: N. vestibulocochlearis [VIII. Hirnnerv]
C62.0	Bösartige Neubildung: Dystoper Hoden	C72.5	Bösartige Neubildung: Sonstige und nicht näher bezeichnete Hirnnerven
C62.1	Bösartige Neubildung: Deszendierter Hoden	C72.8	Bösartige Neubildung: Gehirn und andere Teile des Zentralnervensystems, mehrere Teilbereiche überlappend
C62.9	Bösartige Neubildung: Hoden, nicht näher bezeichnet	C72.9	Bösartige Neubildung: Zentralnervensystem, nicht näher bezeichnet
C63.0	Bösartige Neubildung: Nebenhoden [Epididymis]	C73	Bösartige Neubildung der Schilddrüse
C63.1	Bösartige Neubildung: Samenstrang	C74.0	Bösartige Neubildung: Nebennierenrinde
C63.2	Bösartige Neubildung: Skrotum	C74.1	Bösartige Neubildung: Nebennierenmark
C63.7	Bösartige Neubildung: Sonstige näher bezeichnete männliche Genitalorgane	C74.9	Bösartige Neubildung: Nebenniere, nicht näher bezeichnet
C63.8	Bösartige Neubildung: Männliche Genitalorgane, mehrere Teilbereiche überlappend	C75.0	Bösartige Neubildung: Nebenschilddrüse
C63.9	Bösartige Neubildung: Männliches Genitalorgan, nicht näher bezeichnet	C75.1	Bösartige Neubildung: Hypophyse
C64	Bösartige Neubildung der Niere, ausgenommen Nierenbecken	C75.2	Bösartige Neubildung: Ductus craniopharyngealis
C65	Bösartige Neubildung des Nierenbeckens	C75.3	Bösartige Neubildung: Epiphyse [Glandula pinealis] [Zirbeldrüse]
C66	Bösartige Neubildung des Ureters	C75.4	Bösartige Neubildung: Glomus caroticum
C67.0	Bösartige Neubildung: Trigonum vesicae	C75.5	Bösartige Neubildung: Glomus aorticum und sonstige Paraganglien
C67.1	Bösartige Neubildung: Apex vesicae	C75.8	Bösartige Neubildung: Beteiligung mehrerer endokriner Drüsen, nicht näher bezeichnet
C67.2	Bösartige Neubildung: Laterale Harnblasenwand	C75.9	Bösartige Neubildung: Endokrine Drüse, nicht näher bezeichnet
C67.3	Bösartige Neubildung: Vordere Harnblasenwand	C76.0	Bösartige Neubildung ungenau bezeichneter Lokalisationen: Kopf, Gesicht und Hals
C67.4	Bösartige Neubildung: Hintere Harnblasenwand	C76.1	Bösartige Neubildung ungenau bezeichneter Lokalisationen: Thorax
C67.5	Bösartige Neubildung: Harnblasenhals	C76.2	Bösartige Neubildung ungenau bezeichneter Lokalisationen: Abdomen
C67.6	Bösartige Neubildung: Ostium ureteris	C76.3	Bösartige Neubildung ungenau bezeichneter Lokalisationen: Becken
C67.7	Bösartige Neubildung: Urachus	C76.4	Bösartige Neubildung ungenau bezeichneter Lokalisationen: Obere Extremität
C67.8	Bösartige Neubildung: Harnblase, mehrere Teilbereiche überlappend	C76.5	Bösartige Neubildung ungenau bezeichneter Lokalisationen: Untere Extremität
C67.9	Bösartige Neubildung: Harnblase, nicht näher bezeichnet	C76.7	Bösartige Neubildung: Sonstige ungenau bezeichnete Lokalisationen
C68.0	Bösartige Neubildung: Urethra	C76.8	Bösartige Neubildung: Sonstige und ungenau bezeichnete Lokalisationen, mehrere Teilbereiche überlappend
C68.1	Bösartige Neubildung: Paraurethrale Drüse	C77.0	Sekundäre und nicht näher bezeichnete bösartige Neubildung: Lymphknoten des Kopfes, des Gesichtes und des Halses
C68.8	Bösartige Neubildung: Harnorgane, mehrere Teilbereiche überlappend	C77.1	Sekundäre und nicht näher bezeichnete bösartige Neubildung: Intrathorakale Lymphknoten
C68.9	Bösartige Neubildung: Harnorgan, nicht näher bezeichnet	C77.2	Sekundäre und nicht näher bezeichnete bösartige Neubildung: Intraabdominale Lymphknoten
C69.0	Bösartige Neubildung: Konjunktiva	C77.3	Sekundäre und nicht näher bezeichnete bösartige Neubildung: Axilläre Lymphknoten und Lymphknoten der oberen Extremität
C69.1	Bösartige Neubildung: Kornea	C77.4	Sekundäre und nicht näher bezeichnete bösartige Neubildung: Inguinale Lymphknoten und Lymphknoten der unteren Extremität
C69.2	Bösartige Neubildung: Retina	C77.5	Sekundäre und nicht näher bezeichnete bösartige Neubildung: Intrapelvine Lymphknoten
C69.3	Bösartige Neubildung: Chorioidea		
C69.4	Bösartige Neubildung: Ziliarkörper		
C69.5	Bösartige Neubildung: Tränenrüse und Tränenwege		
C69.6	Bösartige Neubildung: Orbita		
C69.8	Bösartige Neubildung: Auge und Augenhangsgebilde, mehrere Teilbereiche überlappend		
C69.9	Bösartige Neubildung: Auge, nicht näher bezeichnet		
C70.0	Bösartige Neubildung: Hirnhäute		
C70.1	Bösartige Neubildung: Rückenmarkhäute		
C70.9	Bösartige Neubildung: Meningen, nicht näher bezeichnet		
C71.0	Bösartige Neubildung: Zerebrum, ausgenommen Hirnlappen und Ventrikel		
C71.1	Bösartige Neubildung: Frontallappen		
C71.2	Bösartige Neubildung: Temporallappen		
C71.3	Bösartige Neubildung: Parietallappen		

C77.8	Sekundäre und nicht näher bezeichnete bösartige Neubildung: Lymphknoten mehrerer Regionen	C84.0	Mycosis fungoides
C77.9	Sekundäre und nicht näher bezeichnete bösartige Neubildung: Lymphknoten, nicht näher bezeichnet	C84.1	Sézary-Syndrom
C78.0	Sekundäre bösartige Neubildung der Lunge	C84.4	Peripheres T-Zell-Lymphom, nicht spezifiziert
C78.1	Sekundäre bösartige Neubildung des Mediastinums	C84.5	Sonstige reifzellige T/NK-Zell-Lymphome
C78.2	Sekundäre bösartige Neubildung der Pleura	C84.6	Anaplastisches großzelliges Lymphom, ALK-positiv
C78.3	Sekundäre bösartige Neubildung sonstiger und nicht näher bezeichneter Atmungsorgane	C84.7	Anaplastisches großzelliges Lymphom, ALK-negativ
C78.4	Sekundäre bösartige Neubildung des Dünndarmes	C84.8	Kutanes T-Zell-Lymphom, nicht näher bezeichnet
C78.5	Sekundäre bösartige Neubildung des Dickdarmes und des Rektums	C84.9	Reifzelliges T/NK-Zell-Lymphom, nicht näher bezeichnet
C78.6	Sekundäre bösartige Neubildung des Retroperitoneums und des Peritoneums	C85.1	B-Zell-Lymphom, nicht näher bezeichnet
C78.7	Sekundäre bösartige Neubildung der Leber und der intrahepatischen Gallengänge	C85.2	Mediastinale (thymisches) großzelliges B-Zell-Lymphom
C78.8	Sekundäre bösartige Neubildung sonstiger und nicht näher bezeichneter Verdauungsorgane	C85.7	Sonstige näher bezeichnete Typen des Non-Hodgkin-Lymphoms
C79.0	Sekundäre bösartige Neubildung der Niere und des Nierenbeckens	C85.9	Non-Hodgkin-Lymphom, nicht näher bezeichnet
C79.1	Sekundäre bösartige Neubildung der Harnblase sowie sonstiger und nicht näher bezeichneter Harnorgane	C86.0	Extranodales NK/T-Zell-Lymphom, nasaler Typ
C79.2	Sekundäre bösartige Neubildung der Haut	C86.1	Hepatosplenisches T-Zell-Lymphom
C79.3	Sekundäre bösartige Neubildung des Gehirns und der Hirnhäute	C86.2	T-Zell-Lymphom vom Enteropathie-Typ
C79.4	Sekundäre bösartige Neubildung sonstiger und nicht näher bezeichneter Teile des Nervensystems	C86.3	Subkutanes pannikulitisches T-Zell-Lymphom
C79.5	Sekundäre bösartige Neubildung des Knochens und des Knochenmarkes	C86.4	Blastisches NK-Zell-Lymphom
C79.6	Sekundäre bösartige Neubildung des Ovars	C86.5	Angioimmunoblastisches T-Zell-Lymphom
C79.7	Sekundäre bösartige Neubildung der Nebenniere	C86.6	Primäre kutane CD30-positiv T-Zell-Proliferationen
C79.81	Sekundäre bösartige Neubildung der Brustdrüse	C88.00	Makroglobulinämie Waldenström: Ohne Angabe einer kompletten Remission
C79.82	Sekundäre bösartige Neubildung der Genitalorgane	C88.01	Makroglobulinämie Waldenström: In kompletter Remission
C79.83	Sekundäre bösartige Neubildung des Perikards	C88.20	Sonstige Schwerkettenkrankheit: Ohne Angabe einer kompletten Remission
C79.84	Sonstige sekundäre bösartige Neubildung des Herzens	C88.21	Sonstige Schwerkettenkrankheit: In kompletter Remission
C79.85	Sekundäre bösartige Neubildung des Bindegewebes und anderer Weichteilgewebe des Halses	C88.30	Immunproliferative Dünndarmkrankheit: Ohne Angabe einer kompletten Remission
C79.86	Sekundäre bösartige Neubildung des Bindegewebes und anderer Weichteilgewebe der Extremitäten	C88.31	Immunproliferative Dünndarmkrankheit: In kompletter Remission
C79.88	Sekundäre bösartige Neubildung sonstiger näher bezeichneter Lokalisationen	C88.40	Extranodales Marginalzonen-B-Zell-Lymphom des Mukosa-assoziierten lymphatischen Gewebes [MALT-Lymphom]: Ohne Angabe einer kompletten Remission
C81.0	Noduläres lymphozytenprädominantes Hodgkin-Lymphom	C88.41	Extranodales Marginalzonen-B-Zell-Lymphom des Mukosa-assoziierten lymphatischen Gewebes [MALT-Lymphom]: In kompletter Remission
C81.1	Nodulär-sklerosierendes (klassisches) Hodgkin-Lymphom	C88.70	Sonstige bösartige immunproliferative Krankheiten: Ohne Angabe einer kompletten Remission
C81.2	Gemischtzelliges (klassisches) Hodgkin-Lymphom	C88.71	Sonstige bösartige immunproliferative Krankheiten: In kompletter Remission
C81.3	Lymphozytenarmes (klassisches) Hodgkin-Lymphom	C88.90	Bösartige immunproliferative Krankheit, nicht näher bezeichnet: Ohne Angabe einer kompletten Remission
C81.4	Lymphozytenreiches (klassisches) Hodgkin-Lymphom	C88.91	Bösartige immunproliferative Krankheit, nicht näher bezeichnet: In kompletter Remission
C81.7	Sonstige Typen des (klassischen) Hodgkin-Lymphoms	C90.00	Multiples Myelom: Ohne Angabe einer kompletten Remission
C81.9	Hodgkin-Lymphom, nicht näher bezeichnet	C90.01	Multiples Myelom: In kompletter Remission
C82.0	Folikuläres Lymphom Grad I	C90.10	Plasmazellenleukämie: Ohne Angabe einer kompletten Remission
C82.1	Folikuläres Lymphom Grad II	C90.11	Plasmazellenleukämie: In kompletter Remission
C82.2	Folikuläres Lymphom Grad III, nicht näher bezeichnet	C90.20	Extramedulläres Plasmazytom: Ohne Angabe einer kompletten Remission
C82.3	Folikuläres Lymphom Grad IIIa	C90.21	Extramedulläres Plasmazytom: In kompletter Remission
C82.4	Folikuläres Lymphom Grad IIIb	C90.30	Solitäres Plasmazytom: Ohne Angabe einer kompletten Remission
C82.5	Diffuses Follikelzentrumslymphom	C90.31	Solitäres Plasmazytom: In kompletter Remission
C82.6	Kutanes Follikelzentrumslymphom	C91.00	Akute lymphatische Leukämie [ALL]: Ohne Angabe einer kompletten Remission
C82.7	Sonstige Typen des follikulären Lymphoms	C91.01	Akute lymphatische Leukämie [ALL]: In kompletter Remission
C82.9	Folikuläres Lymphom, nicht näher bezeichnet	C91.10	Chronische lymphatische Leukämie vom B-Zell-Typ [CLL]: Ohne Angabe einer kompletten Remission
C83.0	Kleinzelliges B-Zell-Lymphom	C91.11	Chronische lymphatische Leukämie vom B-Zell-Typ [CLL]: In kompletter Remission
C83.1	Mantelzell-Lymphom		
C83.3	Diffuses großzelliges B-Zell-Lymphom		
C83.5	Lymphoblastisches Lymphom		
C83.7	Burkitt-Lymphom		
C83.8	Sonstige nicht follikuläre Lymphome		
C83.9	Nicht follikuläres Lymphom, nicht näher bezeichnet		

C91.30	Prolymphozytäre Leukämie vom B-Zell-Typ: Ohne Angabe einer kompletten Remission	C93.01	Akute Monoblasten-/Monozytenleukämie: In kompletter Remission
C91.31	Prolymphozytäre Leukämie vom B-Zell-Typ: In kompletter Remission	C93.10	Chronische myelomonozytäre Leukämie: Ohne Angabe einer kompletten Remission
C91.40	Haarzellenleukämie: Ohne Angabe einer kompletten Remission	C93.11	Chronische myelomonozytäre Leukämie: In kompletter Remission
C91.41	Haarzellenleukämie: In kompletter Remission	C93.30	Juvenile myelomonozytäre Leukämie: Ohne Angabe einer kompletten Remission
C91.50	Adulte(s) T-Zell-Lymphom/Leukämie (HTLV-1-assoziiert): Ohne Angabe einer kompletten Remission	C93.31	Juvenile myelomonozytäre Leukämie: In kompletter Remission
C91.51	Adulte(s) T-Zell-Lymphom/Leukämie (HTLV-1-assoziiert): In kompletter Remission	C93.70	Sonstige Monozytenleukämie: Ohne Angabe einer kompletten Remission
C91.60	Prolymphozyten-Leukämie vom T-Zell-Typ: Ohne Angabe einer kompletten Remission	C93.71	Sonstige Monozytenleukämie: In kompletter Remission
C91.61	Prolymphozyten-Leukämie vom T-Zell-Typ: In kompletter Remission	C93.90	Monozytenleukämie, nicht näher bezeichnet: Ohne Angabe einer kompletten Remission
C91.70	Sonstige lymphatische Leukämie: Ohne Angabe einer kompletten Remission	C93.91	Monozytenleukämie, nicht näher bezeichnet: In kompletter Remission
C91.71	Sonstige lymphatische Leukämie: In kompletter Remission	C94.00	Akute Erythroleukämie: Ohne Angabe einer kompletten Remission
C91.80	Reifzellige B-ALL vom Burkitt-Typ: Ohne Angabe einer kompletten Remission	C94.01	Akute Erythroleukämie: In kompletter Remission
C91.81	Reifzellige B-ALL vom Burkitt-Typ: In kompletter Remission	C94.20	Akute Megakaryoblastenleukämie: Ohne Angabe einer kompletten Remission
C91.90	Lymphatische Leukämie, nicht näher bezeichnet: Ohne Angabe einer kompletten Remission	C94.21	Akute Megakaryoblastenleukämie: In kompletter Remission
C91.91	Lymphatische Leukämie, nicht näher bezeichnet: In kompletter Remission	C94.30	Mastzellenleukämie: Ohne Angabe einer kompletten Remission
C92.00	Akute myeloblastische Leukämie [AML]: Ohne Angabe einer kompletten Remission	C94.31	Mastzellenleukämie: In kompletter Remission
C92.01	Akute myeloblastische Leukämie [AML]: In kompletter Remission	C94.40	Akute Panmyelose mit Myelofibrose: Ohne Angabe einer kompletten Remission
C92.10	Chronische myeloische Leukämie [CML], BCR/ABL-positiv: Ohne Angabe einer kompletten Remission	C94.41	Akute Panmyelose mit Myelofibrose: In kompletter Remission
C92.11	Chronische myeloische Leukämie [CML], BCR/ABL-positiv: In kompletter Remission	C94.60	Myelodysplastische und myeloproliferative Krankheit, nicht klassifizierbar: Ohne Angabe einer kompletten Remission
C92.20	Atypische chronische myeloische Leukämie, BCR/ABL-negativ: Ohne Angabe einer kompletten Remission	C94.61	Myelodysplastische und myeloproliferative Krankheit, nicht klassifizierbar: In kompletter Remission
C92.21	Atypische chronische myeloische Leukämie, BCR/ABL-negativ: In kompletter Remission	C94.70	Sonstige näher bezeichnete Leukämien: Ohne Angabe einer kompletten Remission
C92.30	Myelosarkom: Ohne Angabe einer kompletten Remission	C94.71	Sonstige näher bezeichnete Leukämien: In kompletter Remission
C92.31	Myelosarkom: In kompletter Remission	C95.00	Akute Leukämie nicht näher bezeichneten Zelltyps: Ohne Angabe einer kompletten Remission
C92.40	Akute Promyelozyten-Leukämie [PCL]: Ohne Angabe einer kompletten Remission	C95.01	Akute Leukämie nicht näher bezeichneten Zelltyps: In kompletter Remission
C92.41	Akute Promyelozyten-Leukämie [PCL]: In kompletter Remission	C95.70	Sonstige Leukämie nicht näher bezeichneten Zelltyps: Ohne Angabe einer kompletten Remission
C92.50	Akute myelomonozytäre Leukämie: Ohne Angabe einer kompletten Remission	C95.71	Sonstige Leukämie nicht näher bezeichneten Zelltyps: In kompletter Remission
C92.51	Akute myelomonozytäre Leukämie: In kompletter Remission	C95.90	Leukämie, nicht näher bezeichnet: Ohne Angabe einer kompletten Remission
C92.60	Akute myeloische Leukämie mit 11q23-Abnormität: Ohne Angabe einer kompletten Remission	C95.91	Leukämie, nicht näher bezeichnet: In kompletter Remission
C92.61	Akute myeloische Leukämie mit 11q23-Abnormität: In kompletter Remission	C96.0	Multifokale und multisystemische (disseminierte) Langerhans-Zell-Histiozytose [Abt-Letterer-Siwe-Krankheit]
C92.70	Sonstige myeloische Leukämie: Ohne Angabe einer kompletten Remission	C96.2	Bösartiger Mastzelltumor
C92.71	Sonstige myeloische Leukämie: In kompletter Remission	C96.4	Sarkom der dendritischen Zellen (akzessorische Zellen)
C92.80	Akute myeloische Leukämie mit multilineärer Dysplasie: Ohne Angabe einer kompletten Remission	C96.7	Sonstige näher bezeichnete bösartige Neubildungen des lymphatischen, blutbildenden und verwandten Gewebes
C92.81	Akute myeloische Leukämie mit multilineärer Dysplasie: In kompletter Remission	C96.8	Histiozytisches Sarkom
C92.90	Myeloische Leukämie, nicht näher bezeichnet: Ohne Angabe einer kompletten Remission	C96.9	Bösartige Neubildung des lymphatischen, blutbildenden und verwandten Gewebes, nicht näher bezeichnet
C92.91	Myeloische Leukämie, nicht näher bezeichnet: In kompletter Remission	C97	Bösartige Neubildungen als Primärtumoren an mehreren Lokalisationen
C93.00	Akute Monoblasten-/Monozytenleukämie: Ohne Angabe einer kompletten Remission	D10.0	Gutartige Neubildung: Lippe
		D10.1	Gutartige Neubildung: Zunge

D10.2	Gutartige Neubildung: Mundboden	D16.70	Gutartige Neubildung des Knochens und des Gelenkknorpels: Rippen
D10.3	Gutartige Neubildung: Sonstige und nicht näher bezeichnete Teile des Mundes	D16.71	Gutartige Neubildung des Knochens und des Gelenkknorpels: Sternum
D10.5	Gutartige Neubildung: Sonstige Teile des Oropharynx	D16.72	Gutartige Neubildung des Knochens und des Gelenkknorpels: Klavikula
D10.6	Gutartige Neubildung: Nasopharynx	D16.8	Gutartige Neubildung des Knochens und des Gelenkknorpels: Knöchernes Becken
D10.7	Gutartige Neubildung: Hypopharynx	D16.9	Gutartige Neubildung: Knochen und Gelenkknorpel, nicht näher bezeichnet
D10.9	Gutartige Neubildung: Pharynx, nicht näher bezeichnet	D18.00	Hämangiom: Nicht näher bezeichnete Lokalisation
D11.0	Gutartige Neubildung: Parotis	D18.06	Hämangiom: Auge und Orbita
D11.7	Gutartige Neubildung: Sonstige große Speicheldrüsen	D18.10	Lymphangiom: Hygroma colli cysticum
D11.9	Gutartige Neubildung: Große Speicheldrüse, nicht näher bezeichnet	D18.11	Lymphangiom: Axilla
D12.0	Gutartige Neubildung: Zäkum	D18.12	Lymphangiom: Inguinal
D12.1	Gutartige Neubildung: Appendix vermiformis	D18.13	Lymphangiom: Retroperitoneal
D12.2	Gutartige Neubildung: Colon ascendens	D18.18	Lymphangiom: Sonstige Lokalisationen
D12.3	Gutartige Neubildung: Colon transversum	D18.19	Lymphangiom: Nicht näher bezeichnete Lokalisation
D12.4	Gutartige Neubildung: Colon descendens	D19.0	Gutartige Neubildung: Mesotheliales Gewebe der Pleura
D12.5	Gutartige Neubildung: Colon sigmoideum	D19.1	Gutartige Neubildung: Mesotheliales Gewebe des Peritoneums
D12.6	Gutartige Neubildung: Kolon, nicht näher bezeichnet	D19.7	Gutartige Neubildung: Mesotheliales Gewebe an sonstigen Lokalisationen
D12.7	Gutartige Neubildung: Rektosigmoid, Übergang	D19.9	Gutartige Neubildung: Mesotheliales Gewebe, nicht näher bezeichnet
D12.8	Gutartige Neubildung: Rektum	D20.0	Gutartige Neubildung: Retroperitoneum
D12.9	Gutartige Neubildung: Analkanal und Anus	D20.1	Gutartige Neubildung: Peritoneum
D13.0	Gutartige Neubildung: Ösophagus	D21.0	Sonstige gutartige Neubildungen: Bindegewebe und andere Weichteilgewebe des Kopfes, des Gesichtes und des Halses
D13.1	Gutartige Neubildung: Magen	D21.1	Sonstige gutartige Neubildungen: Bindegewebe und andere Weichteilgewebe der oberen Extremität, einschließlich Schulter
D13.2	Gutartige Neubildung: Duodenum	D21.2	Sonstige gutartige Neubildungen: Bindegewebe und andere Weichteilgewebe der unteren Extremität, einschließlich Hüfte
D13.3	Gutartige Neubildung: Sonstige und nicht näher bezeichnete Teile des Dünndarmes	D21.3	Sonstige gutartige Neubildungen: Bindegewebe und andere Weichteilgewebe des Thorax
D13.4	Gutartige Neubildung: Leber	D21.4	Sonstige gutartige Neubildungen: Bindegewebe und andere Weichteilgewebe des Abdomens
D13.5	Gutartige Neubildung: Extrahepatische Gallengänge und Gallenblase	D21.5	Sonstige gutartige Neubildungen: Bindegewebe und andere Weichteilgewebe des Beckens
D13.6	Gutartige Neubildung: Pankreas	D21.6	Sonstige gutartige Neubildungen: Bindegewebe und andere Weichteilgewebe des Rumpfes, nicht näher bezeichnet
D13.7	Gutartige Neubildung: Endokriner Drüsenanteil des Pankreas	D21.9	Sonstige gutartige Neubildungen: Bindegewebe und andere Weichteilgewebe, nicht näher bezeichnet
D13.9	Gutartige Neubildung: Ungenau bezeichnete Lokalisationen innerhalb des Verdauungssystems	D24	Gutartige Neubildung der Brustdrüse [Mamma]
D14.0	Gutartige Neubildung: Mittelohr, Nasenhöhle und Nasennebenhöhlen	D25.0	Submuköses Leiomyom des Uterus
D14.1	Gutartige Neubildung: Larynx	D25.1	Intramurales Leiomyom des Uterus
D14.2	Gutartige Neubildung: Trachea	D25.2	Subseröses Leiomyom des Uterus
D14.3	Gutartige Neubildung: Bronchus und Lunge	D25.9	Leiomyom des Uterus, nicht näher bezeichnet
D14.4	Gutartige Neubildung: Atmungssystem, nicht näher bezeichnet	D26.0	Sonstige gutartige Neubildungen: Cervix uteri
D15.0	Gutartige Neubildung: Thymus	D26.1	Sonstige gutartige Neubildungen: Corpus uteri
D15.1	Gutartige Neubildung: Herz	D26.9	Sonstige gutartige Neubildungen: Uterus, nicht näher bezeichnet
D15.2	Gutartige Neubildung: Mediastinum	D27	Gutartige Neubildung des Ovars
D15.7	Gutartige Neubildung: Sonstige näher bezeichnete intrathorakale Organe	D28.0	Gutartige Neubildung: Vulva
D15.9	Gutartige Neubildung: Intrathorakales Organ, nicht näher bezeichnet	D28.1	Gutartige Neubildung: Vagina
D16.0	Gutartige Neubildung des Knochens und des Gelenkknorpels: Skapula und lange Knochen der oberen Extremität	D28.2	Gutartige Neubildung: Tubae uterinae und Ligamenta
D16.1	Gutartige Neubildung des Knochens und des Gelenkknorpels: Kurze Knochen der oberen Extremität	D28.7	Gutartige Neubildung: Sonstige näher bezeichnete weibliche Genitalorgane
D16.2	Gutartige Neubildung des Knochens und des Gelenkknorpels: Lange Knochen der unteren Extremität	D28.9	Gutartige Neubildung: Weibliches Genitalorgan, nicht näher bezeichnet
D16.3	Gutartige Neubildung des Knochens und des Gelenkknorpels: Kurze Knochen der unteren Extremität	D29.0	Gutartige Neubildung: Penis
D16.41	Gutartige Neubildung des Knochens und des Gelenkknorpels: Kraniofazial	D29.1	Gutartige Neubildung: Prostata
D16.42	Gutartige Neubildung des Knochens und des Gelenkknorpels: Maxillofazial	D29.2	Gutartige Neubildung: Hoden
D16.5	Gutartige Neubildung des Knochens und des Gelenkknorpels: Unterkieferknochen	D29.3	Gutartige Neubildung: Nebenhoden
D16.6	Gutartige Neubildung des Knochens und des Gelenkknorpels: Wirbelsäule	D29.4	Gutartige Neubildung: Skrotum

D29.7	Gutartige Neubildung: Sonstige männliche Genitalorgane	D37.6	Neubildung unsicheren oder unbekanntem Verhaltens: Leber, Gallenblase und Gallengänge
D29.9	Gutartige Neubildung: Männliches Genitalorgan, nicht näher bezeichnet	D37.70	Neubildung unsicheren oder unbekanntem Verhaltens: Pankreas
D30.0	Gutartige Neubildung: Niere	D37.78	Neubildung unsicheren oder unbekanntem Verhaltens: Sonstige Verdauungsorgane
D30.1	Gutartige Neubildung: Nierenbecken	D37.9	Neubildung unsicheren oder unbekanntem Verhaltens: Verdauungsorgan, nicht näher bezeichnet
D30.2	Gutartige Neubildung: Ureter	D38.0	Neubildung unsicheren oder unbekanntem Verhaltens: Larynx
D30.3	Gutartige Neubildung: Harnblase	D38.1	Neubildung unsicheren oder unbekanntem Verhaltens: Trachea, Bronchus und Lunge
D30.4	Gutartige Neubildung: Urethra	D38.2	Neubildung unsicheren oder unbekanntem Verhaltens: Pleura
D30.7	Gutartige Neubildung: Sonstige Harnorgane	D38.3	Neubildung unsicheren oder unbekanntem Verhaltens: Mediastinum
D30.9	Gutartige Neubildung: Harnorgan, nicht näher bezeichnet	D38.4	Neubildung unsicheren oder unbekanntem Verhaltens: Thymus
D31.0	Gutartige Neubildung: Konjunktiva	D38.5	Neubildung unsicheren oder unbekanntem Verhaltens: Sonstige Atmungsorgane
D31.1	Gutartige Neubildung: Kornea	D38.6	Neubildung unsicheren oder unbekanntem Verhaltens: Atmungsorgan, nicht näher bezeichnet
D31.2	Gutartige Neubildung: Retina	D39.0	Neubildung unsicheren oder unbekanntem Verhaltens: Uterus
D31.3	Gutartige Neubildung: Chorioidea	D39.1	Neubildung unsicheren oder unbekanntem Verhaltens: Ovar
D31.4	Gutartige Neubildung: Ziliarkörper	D39.2	Neubildung unsicheren oder unbekanntem Verhaltens: Plazenta
D31.5	Gutartige Neubildung: Tränendrüse und Tränenwege	D39.7	Neubildung unsicheren oder unbekanntem Verhaltens: Sonstige weibliche Genitalorgane
D31.6	Gutartige Neubildung: Orbita, nicht näher bezeichnet	D39.9	Neubildung unsicheren oder unbekanntem Verhaltens: Weibliches Genitalorgan, nicht näher bezeichnet
D31.9	Gutartige Neubildung: Auge, nicht näher bezeichnet	D40.0	Neubildung unsicheren oder unbekanntem Verhaltens: Prostata
D32.0	Gutartige Neubildung: Hirnhäute	D40.1	Neubildung unsicheren oder unbekanntem Verhaltens: Hoden
D32.1	Gutartige Neubildung: Rückenmarkhäute	D40.7	Neubildung unsicheren oder unbekanntem Verhaltens: Sonstige männliche Genitalorgane
D32.9	Gutartige Neubildung: Meningen, nicht näher bezeichnet	D40.9	Neubildung unsicheren oder unbekanntem Verhaltens: Männliches Genitalorgan, nicht näher bezeichnet
D33.0	Gutartige Neubildung: Gehirn, supratentoriell	D41.0	Neubildung unsicheren oder unbekanntem Verhaltens: Niere
D33.1	Gutartige Neubildung: Gehirn, infratentoriell	D41.1	Neubildung unsicheren oder unbekanntem Verhaltens: Nierenbecken
D33.2	Gutartige Neubildung: Gehirn, nicht näher bezeichnet	D41.2	Neubildung unsicheren oder unbekanntem Verhaltens: Ureter
D33.3	Gutartige Neubildung: Hirnnerven	D41.3	Neubildung unsicheren oder unbekanntem Verhaltens: Urethra
D33.4	Gutartige Neubildung: Rückenmark	D41.4	Neubildung unsicheren oder unbekanntem Verhaltens: Harnblase
D33.7	Gutartige Neubildung: Sonstige näher bezeichnete Teile des Zentralnervensystems	D41.7	Neubildung unsicheren oder unbekanntem Verhaltens: Sonstige Harnorgane
D33.9	Gutartige Neubildung: Zentralnervensystem, nicht näher bezeichnet	D41.9	Neubildung unsicheren oder unbekanntem Verhaltens: Harnorgan, nicht näher bezeichnet
D34	Gutartige Neubildung der Schilddrüse	D42.0	Neubildung unsicheren oder unbekanntem Verhaltens: Hirnhäute
D35.0	Gutartige Neubildung: Nebenniere	D42.1	Neubildung unsicheren oder unbekanntem Verhaltens: Rückenmarkhäute
D35.1	Gutartige Neubildung: Nebenschilddrüse	D42.9	Neubildung unsicheren oder unbekanntem Verhaltens: Meningen, nicht näher bezeichnet
D35.2	Gutartige Neubildung: Hypophyse	D43.0	Neubildung unsicheren oder unbekanntem Verhaltens: Gehirn, supratentoriell
D35.3	Gutartige Neubildung: Ductus craniopharyngealis	D43.1	Neubildung unsicheren oder unbekanntem Verhaltens: Gehirn, infratentoriell
D35.4	Gutartige Neubildung: Epiphyse [Glandula pinealis] [Zirbeldrüse]	D43.2	Neubildung unsicheren oder unbekanntem Verhaltens: Gehirn, nicht näher bezeichnet
D35.5	Gutartige Neubildung: Glomus caroticum	D43.3	Neubildung unsicheren oder unbekanntem Verhaltens: Hirnnerven
D35.6	Gutartige Neubildung: Glomus aorticum und sonstige Paraganglien		
D35.7	Gutartige Neubildung: Sonstige näher bezeichnete endokrine Drüsen		
D35.8	Gutartige Neubildung: Beteiligung mehrerer endokriner Drüsen		
D35.9	Gutartige Neubildung: Endokrine Drüse, nicht näher bezeichnet		
D36.0	Gutartige Neubildung: Lymphknoten		
D36.1	Gutartige Neubildung: Periphere Nerven und autonomes Nervensystem		
D36.7	Gutartige Neubildung: Sonstige näher bezeichnete Lokalisationen		
D36.9	Gutartige Neubildung an nicht näher bezeichneter Lokalisation		
D37.0	Neubildung unsicheren oder unbekanntem Verhaltens: Lippe, Mundhöhle und Pharynx		
D37.1	Neubildung unsicheren oder unbekanntem Verhaltens: Magen		
D37.2	Neubildung unsicheren oder unbekanntem Verhaltens: Dünndarm		
D37.3	Neubildung unsicheren oder unbekanntem Verhaltens: Appendix vermiformis		
D37.4	Neubildung unsicheren oder unbekanntem Verhaltens: Kolon		
D37.5	Neubildung unsicheren oder unbekanntem Verhaltens: Rektum		

D43.4	Neubildung unsicheren oder unbekanntem Verhalten: Rückenmark	D48.7	Neubildung unsicheren oder unbekanntem Verhalten: Sonstige näher bezeichnete Lokalisationen
D43.7	Neubildung unsicheren oder unbekanntem Verhalten: Sonstige Teile des Zentralnervensystems	D48.9	Neubildung unsicheren oder unbekanntem Verhalten, nicht näher bezeichnet
D43.9	Neubildung unsicheren oder unbekanntem Verhalten: Zentralnervensystem, nicht näher bezeichnet	D55.0	Anämie durch Glukose-6-Phosphat-Dehydrogenase[G6PD]-Mangel
D44.0	Neubildung unsicheren oder unbekanntem Verhalten: Schilddrüse	D55.1	Anämie durch sonstige Störungen des Glutathionstoffwechsels
D44.1	Neubildung unsicheren oder unbekanntem Verhalten: Nebenniere	D57.0	Sichelzellenanämie mit Krisen
D44.2	Neubildung unsicheren oder unbekanntem Verhalten: Nebenschilddrüse	D59.3	Hämolytisch-urämisches Syndrom
D44.3	Neubildung unsicheren oder unbekanntem Verhalten: Hypophyse	D60.0	Chronische erworbene isolierte aplastische Anämie
D44.4	Neubildung unsicheren oder unbekanntem Verhalten: Ductus craniopharyngealis	D60.1	Transitorische erworbene isolierte aplastische Anämie
D44.5	Neubildung unsicheren oder unbekanntem Verhalten: Epiphyse [Glandula pinealis] [Zirbeldrüse]	D60.8	Sonstige erworbene isolierte aplastische Anämien
D44.6	Neubildung unsicheren oder unbekanntem Verhalten: Glomus caroticum	D60.9	Erworbene isolierte aplastische Anämie, nicht näher bezeichnet
D44.7	Neubildung unsicheren oder unbekanntem Verhalten: Glomus aorticum und sonstige Paraganglien	D61.0	Angeborene aplastische Anämie
D44.9	Neubildung unsicheren oder unbekanntem Verhalten: Endokrine Drüse, nicht näher bezeichnet	D61.10	Aplastische Anämie infolge zytostatischer Therapie
D45	Polycythaemia vera	D61.18	Sonstige arzneimittelinduzierte aplastische Anämie
D46.0	Refraktäre Anämie ohne Ringsideroblasten, so bezeichnet	D61.19	Arzneimittelinduzierte aplastische Anämie, nicht näher bezeichnet
D46.1	Refraktäre Anämie mit Ringsideroblasten	D61.2	Aplastische Anämie infolge sonstiger äußerer Ursachen
D46.2	Refraktäre Anämie mit Blastenüberschuss [RAEB]	D61.3	Idiopathische aplastische Anämie
D46.4	Refraktäre Anämie, nicht näher bezeichnet	D61.8	Sonstige näher bezeichnete aplastische Anämien
D46.5	Refraktäre Anämie mit Mehrlinien-Dysplasie	D61.9	Aplastische Anämie, nicht näher bezeichnet
D46.6	Myelodysplastisches Syndrom mit isolierter del(5q)-Chromosomenanomalie	D64.0	Hereditäre sideroachrestische [sideroblastische] Anämie
D46.7	Sonstige myelodysplastische Syndrome	D64.1	Sekundäre sideroachrestische [sideroblastische] Anämie (krankheitsbedingt)
D46.9	Myelodysplastisches Syndrom, nicht näher bezeichnet	D64.2	Sekundäre sideroachrestische [sideroblastische] Anämie durch Arzneimittel oder Toxine
D47.0	Histiozyten- und Mastzelltumor unsicheren oder unbekanntem Verhalten	D64.3	Sonstige sideroachrestische [sideroblastische] Anämien
D47.1	Chronische myeloproliferative Krankheit	D66	Hereditärer Faktor-VIII-Mangel
D47.2	Monoklonale Gammopathie unbestimmter Signifikanz [MGUS]	D67	Hereditärer Faktor-IX-Mangel
D47.3	Essentielle (hämorrhagische) Thrombozythämie	D68.00	Hereditäres Willebrand-Jürgens-Syndrom
D47.4	Osteomyelofibrose	D68.01	Erworbenes Willebrand-Jürgens-Syndrom
D47.5	Chronische Eosinophilen-Leukämie [Hypereosinophiles Syndrom]	D68.09	Willebrand-Jürgens-Syndrom, nicht näher bezeichnet
D47.7	Sonstige näher bezeichnete Neubildungen unsicheren oder unbekanntem Verhalten des lymphatischen, blutbildenden und verwandten Gewebes	D68.1	Hereditärer Faktor-XI-Mangel
D47.9	Neubildung unsicheren oder unbekanntem Verhalten des lymphatischen, blutbildenden und verwandten Gewebes, nicht näher bezeichnet	D68.20	Hereditärer Faktor-I-Mangel
D48.0	Neubildung unsicheren oder unbekanntem Verhalten: Knochen und Gelenkknorpel	D68.21	Hereditärer Faktor-II-Mangel
D48.1	Neubildung unsicheren oder unbekanntem Verhalten: Bindegewebe und andere Weichteilgewebe	D68.22	Hereditärer Faktor-V-Mangel
D48.2	Neubildung unsicheren oder unbekanntem Verhalten: Periphere Nerven und autonomes Nervensystem	D68.23	Hereditärer Faktor-VII-Mangel
D48.3	Neubildung unsicheren oder unbekanntem Verhalten: Retroperitoneum	D68.24	Hereditärer Faktor-X-Mangel
D48.4	Neubildung unsicheren oder unbekanntem Verhalten: Peritoneum	D68.25	Hereditärer Faktor-XII-Mangel
D48.5	Neubildung unsicheren oder unbekanntem Verhalten: Haut	D68.26	Hereditärer Faktor-XIII-Mangel
D48.6	Neubildung unsicheren oder unbekanntem Verhalten: Brustdrüse [Mamma]	D68.28	Hereditärer Mangel an sonstigen Gerinnungsfaktoren
		D68.31	Hämorrhagische Diathese durch Vermehrung von Antikörpern gegen Faktor VIII
		D68.32	Hämorrhagische Diathese durch Vermehrung von Antikörpern gegen sonstige Gerinnungsfaktoren
		D68.33	Hämorrhagische Diathese durch Cumarine (Vitamin-K-Antagonisten)
		D68.34	Hämorrhagische Diathese durch Heparine
		D68.35	Hämorrhagische Diathese durch sonstige Antikoagulanzen
		D68.38	Sonstige hämorrhagische Diathese durch sonstige und nicht näher bezeichnete Antikörper
		D69.9	Hämorrhagische Diathese, nicht näher bezeichnet
		D70.0	Angeborene Agranulozytose und Neutropenie
		D70.10	Arzneimittelinduzierte Agranulozytose und Neutropenie: Kritische Phase unter 4 Tage
		D70.11	Arzneimittelinduzierte Agranulozytose und Neutropenie: Kritische Phase 10 Tage bis unter 20 Tage
		D70.12	Arzneimittelinduzierte Agranulozytose und Neutropenie: Kritische Phase 20 Tage und mehr

D70.13	Arzneimittelinduzierte Agranulozytose und Neutropenie: Kritische Phase 4 Tage bis unter 7 Tage	E25.01	21-Hydroxylase-Mangel [AGS Typ 3], Late-onset-Form
D70.14	Arzneimittelinduzierte Agranulozytose und Neutropenie: Kritische Phase 7 Tage bis unter 10 Tage	E25.08	Sonstige angeborene adrenogenitale Störungen in Verbindung mit Enzymmangel
D70.18	Sonstige Verlaufsformen der arzneimittelinduzierten Agranulozytose und Neutropenie	E25.09	Angeborene adrenogenitale Störung in Verbindung mit Enzymmangel, nicht näher bezeichnet
D70.19	Arzneimittelinduzierte Agranulozytose und Neutropenie, nicht näher bezeichnet	E25.8	Sonstige adrenogenitale Störungen
D70.3	Sonstige Agranulozytose	E25.9	Adrenogenitale Störung, nicht näher bezeichnet
D70.5	Zyklische Neutropenie	E27.0	Sonstige Nebennierenrindenüberfunktion
D70.6	Sonstige Neutropenie	E27.1	Primäre Nebennierenrindeninsuffizienz
D70.7	Neutropenie, nicht näher bezeichnet	E27.2	Addison-Krise
D80.0	Hereditäre Hypogammaglobulinämie	E27.3	Arzneimittelinduzierte Nebennierenrindeninsuffizienz
D80.2	Selektiver Immunglobulin-A-Mangel [IgA-Mangel]	E27.4	Sonstige und nicht näher bezeichnete Nebennierenrindeninsuffizienz
D80.3	Selektiver Mangel an Immunglobulin-G-Subklassen [IgG-Subklassen]	E27.5	Nebennierenmarküberfunktion
D80.4	Selektiver Immunglobulin-M-Mangel [IgM-Mangel]	E27.8	Sonstige näher bezeichnete Krankheiten der Nebenniere
D80.5	Immundefekt bei erhöhtem Immunglobulin M [IgM]	E29.0	Testikuläre Überfunktion
D81.0	Schwerer kombinierter Immundefekt [SCID] mit retikulärer Dysgenese	E32.1	Abszess des Thymus
D81.1	Schwerer kombinierter Immundefekt [SCID] mit niedriger T- und B-Zellen-Zahl	E34.3	Kleinwuchs, anderenorts nicht klassifiziert
D81.2	Schwerer kombinierter Immundefekt [SCID] mit niedriger oder normaler B-Zellen-Zahl	E35.1	Krankheiten der Nebennieren bei anderenorts klassifizierten Krankheiten
D81.3	Adenosindesaminase[ADA]-Mangel	E46	Nicht näher bezeichnete Energie- und Eiweißmangelernährung
D81.4	Nezelof-Syndrom	E70.0	Klassische Phenylketonurie
D81.5	Purinnukleosid-Phosphorylase[PNP]-Mangel	E70.1	Sonstige Hyperphenylalaninämien
D81.6	Haupthistokompatibilitäts-Komplex-Klasse-I-Defekt [MHC-Klasse-I-Defekt]	E70.2	Störungen des Tyrosinstoffwechsels
D81.7	Haupthistokompatibilitäts-Komplex-Klasse-II-Defekt [MHC-Klasse-II-Defekt]	E70.3	Albinismus
D81.8	Sonstige kombinierte Immundefekte	E70.8	Sonstige Störungen des Stoffwechsels aromatischer Aminosäuren
D81.9	Kombinierter Immundefekt, nicht näher bezeichnet	E70.9	Störung des Stoffwechsels aromatischer Aminosäuren, nicht näher bezeichnet
D82.0	Wiskott-Aldrich-Syndrom	E71.0	Ahornsirup- (Harn-) Krankheit
D82.1	Di-George-Syndrom	E71.1	Sonstige Störungen des Stoffwechsels verzweigter Aminosäuren
D83.0	Variabler Immundefekt mit überwiegenden Abweichungen der B-Zellen-Zahl und -Funktion	E71.2	Störung des Stoffwechsels verzweigter Aminosäuren, nicht näher bezeichnet
D83.1	Variabler Immundefekt mit überwiegenden immunregulatorischen T-Zell-Störungen	E72.0	Störungen des Aminosäuretransportes
D83.2	Variabler Immundefekt mit Autoantikörpern gegen B- oder T-Zellen	E72.1	Störungen des Stoffwechsels schwefelhaltiger Aminosäuren
D83.8	Sonstige variable Immundefekte	E72.2	Störungen des Harnstoffzyklus
D83.9	Variabler Immundefekt, nicht näher bezeichnet	E72.3	Störungen des Lysin- und Hydroxylysinstoffwechsels
D89.0	Polyklonale Hypergammaglobulinämie	E72.4	Störungen des Ornithinstoffwechsels
D89.1	Kryoglobulinämie	E72.5	Störungen des Glyzinstoffwechsels
E00.0	Angeborenes Jodmangelsyndrom, neurologischer Typ	E72.8	Sonstige näher bezeichnete Störungen des Aminosäurestoffwechsels
E00.1	Angeborenes Jodmangelsyndrom, myxödematöser Typ	E72.9	Störung des Aminosäurestoffwechsels, nicht näher bezeichnet
E00.2	Angeborenes Jodmangelsyndrom, gemischter Typ	E74.0	Glykogenspeicherkrankheit [Glykogenose]
E00.9	Angeborenes Jodmangelsyndrom, nicht näher bezeichnet	E74.1	Störungen des Fruktosestoffwechsels
E01.8	Sonstige jodmangelbedingte Schilddrüsenerkrankheiten und verwandte Zustände	E74.2	Störungen des Galaktosestoffwechsels
E02	Subklinische Jodmangel-Hypothyreose	E76.0	Mukopolysaccharidose, Typ I
E03.0	Angeborene Hypothyreose mit diffuser Struma	E76.1	Mukopolysaccharidose, Typ II
E03.1	Angeborene Hypothyreose ohne Struma	E76.2	Sonstige Mukopolysaccharidosen
E03.5	Myxödemkoma	E76.3	Mukopolysaccharidose, nicht näher bezeichnet
E06.0	Akute Thyreoiditis	E76.8	Sonstige Störungen des Glykosaminoglykan-Stoffwechsels
E06.4	Arzneimittelinduzierte Thyreoiditis	E76.9	Störung des Glykosaminoglykan-Stoffwechsels, nicht näher bezeichnet
E07.1	Dyshormogene Struma	E78.6	Lipoproteinmangel
E15	Hypoglykämisches Koma, nichtdiabetisch	E78.9	Störung des Lipoprotein-Stoffwechsels, nicht näher bezeichnet
E20.0	Idiopathischer Hypoparathyreoidismus	E79.0	Hyperurikämie ohne Zeichen von entzündlicher Arthritis oder tophischer Gicht
E20.8	Sonstiger Hypoparathyreoidismus	E79.1	Lesch-Nyhan-Syndrom
E20.9	Hypoparathyreoidismus, nicht näher bezeichnet	E79.8	Sonstige Störungen des Purin- und Pyrimidinstoffwechsels
E23.2	Diabetes insipidus	E79.9	Störung des Purin- und Pyrimidinstoffwechsels, nicht näher bezeichnet
E25.00	21-Hydroxylase-Mangel [AGS Typ 3], klassische Form	E80.0	Hereditäre erythropoetische Porphyrie

E80.1	Porphyria cutanea tarda	G12.0	Infantile spinale Muskelatrophie, Typ I [Typ Werdnig-Hoffmann]
E80.2	Sonstige Porphyrie		
E80.6	Sonstige Störungen des Bilirubinstoffwechsels	G12.1	Sonstige vererbte spinale Muskelatrophie
E83.0	Störungen des Kupferstoffwechsels	G12.8	Sonstige spinale Muskelatrophien und verwandte Syndrome
E84.0	Zystische Fibrose mit Lungenmanifestationen		
E84.1	Zystische Fibrose mit Darmmanifestationen	G12.9	Spinale Muskelatrophie, nicht näher bezeichnet
E84.80	Zystische Fibrose mit Lungen- und Darm-Manifestation	G40.1	Lokalisationsbezogene (fokale) (partielle) symptomatische Epilepsie und epileptische Syndrome mit einfachen fokalen Anfällen
E84.87	Zystische Fibrose mit sonstigen multiplen Manifestationen	G40.3	Generalisierte idiopathische Epilepsie und epileptische Syndrome
E84.88	Zystische Fibrose mit sonstigen Manifestationen		
E84.9	Zystische Fibrose, nicht näher bezeichnet	G51.0	Fazialisparese
E88.1	Lipodystrophie, anderenorts nicht klassifiziert	G52.7	Krankheiten mehrerer Hirnnerven
E89.2	Hypoparathyreoidismus nach medizinischen Maßnahmen	G53.1	Multiple Hirnnervenlähmungen bei anderenorts klassifizierten infektiösen und parasitären Krankheiten
E89.6	Nebennierenrinden- (Nebennierenmark-) Unterfunktion nach medizinischen Maßnahmen	G53.2	Multiple Hirnnervenlähmungen bei Sarkoidose
F02.4	Demenz bei HIV-Krankheit [Humane Immundefizienz-Viruskrankheit]	G53.3	Multiple Hirnnervenlähmungen bei Neubildungen
F19.3	Psychische und Verhaltensstörungen durch multiplen Substanzgebrauch und Konsum anderer psychotroper Substanzen: Entzugssyndrom	G54.1	Läsionen des Plexus lumbosacralis
F82.0	Umschriebene Entwicklungsstörung der Grobmotorik	G55.1	Kompression von Nervenwurzeln und Nervenplexus bei Bandscheibenschäden
F82.1	Umschriebene Entwicklungsstörung der Fein- und Graphomotorik	G55.2	Kompression von Nervenwurzeln und Nervenplexus bei Spondylose
F82.2	Umschriebene Entwicklungsstörung der Mundmotorik	G70.0	Myasthenia gravis
F82.9	Umschriebene Entwicklungsstörung der motorischen Funktionen, nicht näher bezeichnet	G70.2	Angeborene oder entwicklungsbedingte Myasthenie
F83	Kombinierte umschriebene Entwicklungsstörungen	G70.8	Sonstige näher bezeichnete neuromuskuläre Krankheiten
G00.0	Meningitis durch Haemophilus influenzae	G71.0	Muskeldystrophie
G00.1	Pneumokokkenmeningitis	G71.1	Myotone Syndrome
G00.2	Streptokokkenmeningitis	G71.2	Angeborene Myopathien
G00.3	Staphylokokkenmeningitis	G71.9	Primäre Myopathie, nicht näher bezeichnet
G00.8	Sonstige bakterielle Meningitis	G82.30	Schlaffe Tetraparese und Tetraplegie: Akute komplette Querschnittlähmung nichttraumatischer Genese
G00.9	Bakterielle Meningitis, nicht näher bezeichnet	G82.32	Schlaffe Tetraparese und Tetraplegie: Chronische komplette Querschnittlähmung
G01	Meningitis bei anderenorts klassifizierten bakteriellen Krankheiten	G82.39	Schlaffe Tetraparese und Tetraplegie: Nicht näher bezeichnet
G02.0	Meningitis bei anderenorts klassifizierten Viruskrankheiten	G82.40	Spastische Tetraparese und Tetraplegie: Akute komplette Querschnittlähmung nichttraumatischer Genese
G02.1	Meningitis bei anderenorts klassifizierten Mykosen	G82.42	Spastische Tetraparese und Tetraplegie: Chronische komplette Querschnittlähmung
G02.8	Meningitis bei sonstigen näher bezeichneten anderenorts klassifizierten infektiösen und parasitären Krankheiten	G82.49	Spastische Tetraparese und Tetraplegie: Nicht näher bezeichnet
G03.0	Nichteitrige Meningitis	G82.50	Tetraparese und Tetraplegie, nicht näher bezeichnet: Akute komplette Querschnittlähmung nichttraumatischer Genese
G03.1	Chronische Meningitis	G82.52	Tetraparese und Tetraplegie, nicht näher bezeichnet: Chronische komplette Querschnittlähmung
G03.2	Benigne rezidivierende Meningitis [Mollaret-Meningitis]	G82.59	Tetraparese und Tetraplegie, nicht näher bezeichnet: Nicht näher bezeichnet
G03.8	Meningitis durch sonstige näher bezeichnete Ursachen	G83.0	Diparese und Diplegie der oberen Extremitäten
G03.9	Meningitis, nicht näher bezeichnet	G83.1	Monoparese und Monoplegie einer unteren Extremität
G05.0	Enzephalitis, Myelitis und Enzephalomyelitis bei anderenorts klassifizierten bakteriellen Krankheiten	G83.2	Monoparese und Monoplegie einer oberen Extremität
G05.1	Enzephalitis, Myelitis und Enzephalomyelitis bei anderenorts klassifizierten Viruskrankheiten	G83.3	Monoparese und Monoplegie, nicht näher bezeichnet
G05.2	Enzephalitis, Myelitis und Enzephalomyelitis bei sonstigen anderenorts klassifizierten infektiösen und parasitären Krankheiten	G83.40	Komplettes Cauda- (equina-) Syndrom
G05.8	Enzephalitis, Myelitis und Enzephalomyelitis bei sonstigen anderenorts klassifizierten Krankheiten	G83.41	Inkomplettes Cauda- (equina-) Syndrom
G06.0	Intrakranieller Abszess und intrakranielles Granulom	G83.49	Cauda- (equina-) Syndrom, nicht näher bezeichnet
G06.1	Intraspinaler Abszess und intraspinale Granulom	G91.1	Hydrocephalus occlusus
G06.2	Extraduraler und subduraler Abszess, nicht näher bezeichnet	G91.20	Idiopathischer Normaldruckhydrozephalus
G07	Intrakranielle und intraspinale Abszesse und Granulome bei anderenorts klassifizierten Krankheiten	G91.21	Sekundärer Normaldruckhydrozephalus
G08	Intrakranielle und intraspinale Phlebitis und Thrombophlebitis	G91.29	Normaldruckhydrozephalus, nicht näher bezeichnet
		G91.3	Posttraumatischer Hydrozephalus, nicht näher bezeichnet
		G91.8	Sonstiger Hydrozephalus
		G91.9	Hydrozephalus, nicht näher bezeichnet

G94.0	Hydrozephalus bei anderenorts klassifizierten infektiösen und parasitären Krankheiten	I32.1	Perikarditis bei sonstigen anderenorts klassifizierten infektiösen und parasitären Krankheiten
G94.1	Hydrozephalus bei Neubildungen	I32.8	Perikarditis bei sonstigen anderenorts klassifizierten Krankheiten
G94.2	Hydrozephalus bei sonstigen anderenorts klassifizierten Krankheiten	I33.0	Akute und subakute infektiöse Endokarditis
G95.10	Nichttraumatische spinale Blutung	I33.9	Akute Endokarditis, nicht näher bezeichnet
G95.18	Sonstige vaskuläre Myelopathien	I37.0	Pulmonalklappenstenose
G95.2	Rückenmarkskompression, nicht näher bezeichnet	I39.0	Mitralklappenkrankheiten bei anderenorts klassifizierten Krankheiten
G95.9	Krankheit des Rückenmarkes, nicht näher bezeichnet	I39.1	Aortenklappenkrankheiten bei anderenorts klassifizierten Krankheiten
G96.0	Austritt von Liquor cerebrospinalis	I39.2	Trikuspidalklappenkrankheiten bei anderenorts klassifizierten Krankheiten
G97.0	Austritt von Liquor cerebrospinalis nach Lumbalpunktion	I39.3	Pulmonalklappenkrankheiten bei anderenorts klassifizierten Krankheiten
H13.3	Okuläres Pemphigoid	I39.4	Krankheiten mehrerer Herzklappen bei anderenorts klassifizierten Krankheiten
H16.8	Sonstige Formen der Keratitis	I39.8	Endokarditis bei anderenorts klassifizierten Krankheiten, Herzklappe nicht näher bezeichnet
H19.1	Keratitis und Keratokonjunktivitis durch Herpesviren	I40.0	Infektiöse Myokarditis
H19.2	Keratitis und Keratokonjunktivitis bei sonstigen anderenorts klassifizierten infektiösen und parasitären Krankheiten	I40.9	Akute Myokarditis, nicht näher bezeichnet
H32.0	Chorioretinitis bei anderenorts klassifizierten infektiösen und parasitären Krankheiten	I41.0	Myokarditis bei anderenorts klassifizierten bakteriellen Krankheiten
H58.0	Anomalien der Pupillenreaktion bei anderenorts klassifizierten Krankheiten	I41.1	Myokarditis bei anderenorts klassifizierten Viruskrankheiten
H62.1	Otitis externa bei anderenorts klassifizierten Viruskrankheiten	I41.2	Myokarditis bei sonstigen anderenorts klassifizierten infektiösen und parasitären Krankheiten
H66.0	Akute eitrige Otitis media	I41.8	Myokarditis bei sonstigen anderenorts klassifizierten Krankheiten
I12.00	Hypertensive Nierenkrankheit mit Niereninsuffizienz: Ohne Angabe einer hypertensiven Krise	I43.1	Kardiomyopathie bei Stoffwechselkrankheiten
I12.01	Hypertensive Nierenkrankheit mit Niereninsuffizienz: Mit Angabe einer hypertensiven Krise	I43.2	Kardiomyopathie bei alimentären Krankheiten
I12.90	Hypertensive Nierenkrankheit ohne Niereninsuffizienz: Ohne Angabe einer hypertensiven Krise	I44.0	Atrioventrikulärer Block 1. Grades
I12.91	Hypertensive Nierenkrankheit ohne Niereninsuffizienz: Mit Angabe einer hypertensiven Krise	I44.1	Atrioventrikulärer Block 2. Grades
I15.00	Renovaskuläre Hypertonie: Ohne Angabe einer hypertensiven Krise	I44.2	Atrioventrikulärer Block 3. Grades
I15.01	Renovaskuläre Hypertonie: Mit Angabe einer hypertensiven Krise	I44.3	Sonstiger und nicht näher bezeichneter atrioventrikulärer Block
I15.10	Hypertonie als Folge von sonstigen Nierenkrankheiten: Ohne Angabe einer hypertensiven Krise	I44.4	Linksanteriörer Faszikelblock
I15.11	Hypertonie als Folge von sonstigen Nierenkrankheiten: Mit Angabe einer hypertensiven Krise	I44.5	Linksposteriörer Faszikelblock
I26.0	Lungenembolie mit Angabe eines akuten Cor pulmonale	I44.6	Sonstiger und nicht näher bezeichneter Faszikelblock
I26.9	Lungenembolie ohne Angabe eines akuten Cor pulmonale	I44.7	Linksschenkelblock, nicht näher bezeichnet
I27.0	Primäre pulmonale Hypertonie	I45.0	Rechtsschenkelblock
I27.1	Kyphoskoliotische Herzkrankheit	I45.1	Sonstiger und nicht näher bezeichneter Rechtsschenkelblock
I27.20	Pulmonale Hypertonie bei chronischer Thromboembolie	I45.2	Bifaszikulärer Block
I27.28	Sonstige näher bezeichnete sekundäre pulmonale Hypertonie	I45.3	Trifaszikulärer Block
I27.8	Sonstige näher bezeichnete pulmonale Herzkrankheiten	I45.4	Unspezifischer intraventrikulärer Block
I27.9	Pulmonale Herzkrankheit, nicht näher bezeichnet	I45.5	Sonstiger näher bezeichneter Herzblock
I30.0	Akute unspezifische idiopathische Perikarditis	I45.6	Präexzitations-Syndrom
I30.1	Infektiöse Perikarditis	I45.8	Sonstige näher bezeichnete kardiale Erregungsleitungsstörungen
I30.8	Sonstige Formen der akuten Perikarditis	I45.9	Kardiale Erregungsleitungsstörung, nicht näher bezeichnet
I30.9	Akute Perikarditis, nicht näher bezeichnet	I46.0	Herzstillstand mit erfolgreicher Wiederbelebung
I31.2	Hämoperikard, anderenorts nicht klassifiziert	I46.1	Plötzlicher Herztod, so beschrieben
I31.3	Perikarderguss (nichtentzündlich)	I46.9	Herzstillstand, nicht näher bezeichnet
I31.8	Sonstige näher bezeichnete Krankheiten des Perikards	I47.1	Supraventrikuläre Tachykardie
I31.9	Krankheit des Perikards, nicht näher bezeichnet	I47.2	Ventrikuläre Tachykardie
I32.0	Perikarditis bei anderenorts klassifizierten bakteriellen Krankheiten	I47.9	Paroxysmale Tachykardie, nicht näher bezeichnet
		I48.0	Vorhofflimmern, paroxysmal
		I48.1	Vorhofflimmern, persistierend
		I48.2	Vorhofflimmern, permanent
		I48.3	Vorhofflattern, typisch
		I48.4	Vorhofflattern, atypisch
		I48.9	Vorhofflimmern und Vorhofflattern, nicht näher bezeichnet
		I49.0	Kammerflattern und Kammerflimmern
		I50.00	Primäre Rechtsherzinsuffizienz
		I50.01	Sekundäre Rechtsherzinsuffizienz
		I50.11	Linksherzinsuffizienz: Ohne Beschwerden
		I50.12	Linksherzinsuffizienz: Mit Beschwerden bei stärkerer Belastung

I50.13	Linksherzinsuffizienz: Mit Beschwerden bei leichter Belastung	I66.1	Verschluss und Stenose der A. cerebri anterior
I50.14	Linksherzinsuffizienz: Mit Beschwerden in Ruhe	I66.2	Verschluss und Stenose der A. cerebri posterior
I50.19	Linksherzinsuffizienz: Nicht näher bezeichnet	I66.3	Verschluss und Stenose der Aa. cerebelli
I50.9	Herzinsuffizienz, nicht näher bezeichnet	I66.4	Verschluss und Stenose mehrerer und beidseitiger zerebraler Arterien
I51.1	Ruptur der Chordae tendineae, anderenorts nicht klassifiziert	I66.8	Verschluss und Stenose sonstiger zerebraler Arterien
I51.2	Papillarmuskelruptur, anderenorts nicht klassifiziert	I66.9	Verschluss und Stenose einer nicht näher bezeichneten zerebralen Arterie
I51.4	Myokarditis, nicht näher bezeichnet	I67.10	Zerebrales Aneurysma (erworben)
I51.5	Myokarddegeneration	I67.11	Zerebrale arteriovenöse Fistel (erworben)
I51.6	Herz-Kreislauf-Krankheit, nicht näher bezeichnet	I67.6	Nichteitrig Thrombose des intrakraniellen Venensystems
I60.0	Subarachnoidalblutung, vom Karotissiphon oder der Karotisbifurkation ausgehend	I71.00	Dissektion der Aorta nicht näher bezeichneter Lokalisation, ohne Angabe einer Ruptur
I60.1	Subarachnoidalblutung, von der A. cerebri media ausgehend	I71.01	Dissektion der Aorta thoracica, ohne Angabe einer Ruptur
I60.2	Subarachnoidalblutung, von der A. communicans anterior ausgehend	I71.02	Dissektion der Aorta abdominalis, ohne Angabe einer Ruptur
I60.3	Subarachnoidalblutung, von der A. communicans posterior ausgehend	I71.03	Dissektion der Aorta, thorakoabdominal, ohne Angabe einer Ruptur
I60.4	Subarachnoidalblutung, von der A. basilaris ausgehend	I71.04	Dissektion der Aorta nicht näher bezeichneter Lokalisation, rupturiert
I60.5	Subarachnoidalblutung, von der A. vertebralis ausgehend	I71.05	Dissektion der Aorta thoracica, rupturiert
I60.6	Subarachnoidalblutung, von sonstigen intrakraniellen Arterien ausgehend	I71.06	Dissektion der Aorta abdominalis, rupturiert
I60.7	Subarachnoidalblutung, von nicht näher bezeichneter intrakranieller Arterie ausgehend	I71.07	Dissektion der Aorta, thorakoabdominal, rupturiert
I60.8	Sonstige Subarachnoidalblutung	I71.1	Aneurysma der Aorta thoracica, rupturiert
I60.9	Subarachnoidalblutung, nicht näher bezeichnet	I71.2	Aneurysma der Aorta thoracica, ohne Angabe einer Ruptur
I61.0	Intrazerebrale Blutung in die Großhirnhemisphäre, subkortikal	I71.3	Aneurysma der Aorta abdominalis, rupturiert
I61.1	Intrazerebrale Blutung in die Großhirnhemisphäre, kortikal	I71.4	Aneurysma der Aorta abdominalis, ohne Angabe einer Ruptur
I61.2	Intrazerebrale Blutung in die Großhirnhemisphäre, nicht näher bezeichnet	I71.5	Aortenaneurysma, thorakoabdominal, rupturiert
I61.3	Intrazerebrale Blutung in den Hirnstamm	I71.6	Aortenaneurysma, thorakoabdominal, ohne Angabe einer Ruptur
I61.4	Intrazerebrale Blutung in das Kleinhirn	I71.8	Aortenaneurysma nicht näher bezeichneter Lokalisation, rupturiert
I61.5	Intrazerebrale intraventrikuläre Blutung	I71.9	Aortenaneurysma nicht näher bezeichneter Lokalisation, ohne Angabe einer Ruptur
I61.6	Intrazerebrale Blutung an mehreren Lokalisationen	I73.8	Sonstige näher bezeichnete periphere Gefäßkrankheiten
I61.8	Sonstige intrazerebrale Blutung	I73.9	Periphere Gefäßkrankheit, nicht näher bezeichnet
I61.9	Intrazerebrale Blutung, nicht näher bezeichnet	I74.0	Embolie und Thrombose der Aorta abdominalis
I62.00	Nichttraumatische subdurale Blutung: Akut	I74.1	Embolie und Thrombose sonstiger und nicht näher bezeichneter Abschnitte der Aorta
I62.01	Nichttraumatische subdurale Blutung: Subakut	I74.2	Embolie und Thrombose der Arterien der oberen Extremitäten
I62.02	Nichttraumatische subdurale Blutung: Chronisch	I74.3	Embolie und Thrombose der Arterien der unteren Extremitäten
I62.09	Nichttraumatische subdurale Blutung: Nicht näher bezeichnet	I74.4	Embolie und Thrombose der Extremitätenarterien, nicht näher bezeichnet
I62.1	Nichttraumatische extradurale Blutung	I74.5	Embolie und Thrombose der A. iliaca
I62.9	Intrakranielle Blutung (nichttraumatisch), nicht näher bezeichnet	I74.8	Embolie und Thrombose sonstiger Arterien
I63.0	Hirnfarkt durch Thrombose präzerebraler Arterien	I74.9	Embolie und Thrombose nicht näher bezeichneter Arterie
I63.1	Hirnfarkt durch Embolie präzerebraler Arterien	I77.2	Arterienruptur
I63.2	Hirnfarkt durch nicht näher bezeichneten Verschluss oder Stenose präzerebraler Arterien	I77.5	Arteriennekrose
I63.3	Hirnfarkt durch Thrombose zerebraler Arterien	I79.0	Aortenaneurysma bei anderenorts klassifizierten Krankheiten
I63.4	Hirnfarkt durch Embolie zerebraler Arterien	I79.2	Periphere Angiopathie bei anderenorts klassifizierten Krankheiten
I63.5	Hirnfarkt durch nicht näher bezeichneten Verschluss oder Stenose zerebraler Arterien	I80.1	Thrombose, Phlebitis und Thrombophlebitis der V. femoralis
I63.6	Hirnfarkt durch Thrombose der Hirnvenen, nichteitrig	I80.20	Thrombose, Phlebitis und Thrombophlebitis der Beckenvenen
I63.8	Sonstiger Hirnfarkt	I80.28	Thrombose, Phlebitis und Thrombophlebitis sonstiger tiefer Gefäße der unteren Extremitäten
I63.9	Hirnfarkt, nicht näher bezeichnet	I81	Pfortaderthrombose
I65.0	Verschluss und Stenose der A. vertebralis	I82.0	Budd-Chiari-Syndrom
I65.1	Verschluss und Stenose der A. basilaris	I82.2	Embolie und Thrombose der V. cava
I65.2	Verschluss und Stenose der A. carotis	I82.3	Embolie und Thrombose der Nierenvene
I65.3	Verschluss und Stenose mehrerer und beidseitiger präzerebraler Arterien	I85.0	Ösophagusvarizen mit Blutung
I65.8	Verschluss und Stenose sonstiger präzerebraler Arterien		
I65.9	Verschluss und Stenose einer nicht näher bezeichneten präzerebralen Arterie		
I66.0	Verschluss und Stenose der A. cerebri media		

I89.1	Lymphangitis	J38.6	Kehlkopfstenose
I89.8	Sonstige näher bezeichnete nichtinfektiöse Krankheiten der Lymphgefäße und Lymphknoten	J38.7	Sonstige Krankheiten des Kehlkopfes
I97.0	Postkardiotomie-Syndrom	J39.0	Retropharyngealabszess und Parapharyngealabszess
I97.1	Sonstige Funktionsstörungen nach kardiochirurgischem Eingriff	J69.0	Pneumonie durch Nahrung oder Erbrochenes
I98.0	Kardiovaskuläre Syphilis	J69.1	Pneumonie durch Öle und Extrakte
I98.1	Störungen des Herz-Kreislaufsystems bei sonstigen anderenorts klassifizierten infektiösen und parasitären Krankheiten	J69.8	Pneumonie durch sonstige feste und flüssige Substanzen
J09	Grippe durch zoonotische oder pandemische nachgewiesene Influenzaviren	J85.0	Gangrän und Nekrose der Lunge
J10.0	Grippe mit Pneumonie, saisonale Influenzaviren nachgewiesen	J85.1	Abszess der Lunge mit Pneumonie
J10.1	Grippe mit sonstigen Manifestationen an den Atemwegen, saisonale Influenzaviren nachgewiesen	J85.2	Abszess der Lunge ohne Pneumonie
J10.8	Grippe mit sonstigen Manifestationen, saisonale Influenzaviren nachgewiesen	J85.3	Abszess des Mediastinums
J11.0	Grippe mit Pneumonie, Viren nicht nachgewiesen	J86.0	Pyothorax mit Fistel
J11.1	Grippe mit sonstigen Manifestationen an den Atemwegen, Viren nicht nachgewiesen	J86.9	Pyothorax ohne Fistel
J11.8	Grippe mit sonstigen Manifestationen, Viren nicht nachgewiesen	J90	Pleuraerguss, anderenorts nicht klassifiziert
J12.0	Pneumonie durch Adenoviren	J91	Pleuraerguss bei anderenorts klassifizierten Krankheiten
J12.1	Pneumonie durch Respiratory-Syncytial-Viren [RS-Viren]	J94.0	Chylöser (Pleura-) Erguss
J12.2	Pneumonie durch Parainfluenzaviren	J94.2	Hämatothorax
J12.3	Pneumonie durch humanes Metapneumovirus	J94.8	Sonstige näher bezeichnete Krankheitszustände der Pleura
J12.8	Pneumonie durch sonstige Viren	J94.9	Pleurakrankheit, nicht näher bezeichnet
J12.9	Viruspneumonie, nicht näher bezeichnet	J95.0	Funktionsstörung eines Tracheostomas
J13	Pneumonie durch Streptococcus pneumoniae	J95.80	Iatrogenes Pneumothorax
J14	Pneumonie durch Haemophilus influenzae	K07.8	Sonstige dentofaziale Anomalien
J15.0	Pneumonie durch Klebsiella pneumoniae	K22.2	Ösophagusverschluss
J15.1	Pneumonie durch Pseudomonas	K22.3	Perforation des Ösophagus
J15.2	Pneumonie durch Staphylokokken	K22.4	Dyskinesie des Ösophagus
J15.3	Pneumonie durch Streptokokken der Gruppe B	K31.6	Fistel des Magens und des Duodenums
J15.4	Pneumonie durch sonstige Streptokokken	K35.2	Akute Appendizitis mit generalisierter Peritonitis
J15.5	Pneumonie durch Escherichia coli	K35.30	Akute Appendizitis mit lokalisierter Peritonitis ohne Perforation oder Ruptur
J15.6	Pneumonie durch andere gramnegative Bakterien	K35.31	Akute Appendizitis mit lokalisierter Peritonitis mit Perforation oder Ruptur
J15.7	Pneumonie durch Mycoplasma pneumoniae	K35.32	Akute Appendizitis mit Peritonealabszess
J15.8	Sonstige bakterielle Pneumonie	K35.8	Akute Appendizitis, nicht näher bezeichnet
J15.9	Bakterielle Pneumonie, nicht näher bezeichnet	K37	Nicht näher bezeichnete Appendizitis
J16.0	Pneumonie durch Chlamydien	K40.00	Doppelseitige Hernia inguinalis mit Einklemmung, ohne Gangrän: Nicht als Rezidivhernie bezeichnet
J16.8	Pneumonie durch sonstige näher bezeichnete Infektionserreger	K40.01	Doppelseitige Hernia inguinalis mit Einklemmung, ohne Gangrän: Rezidivhernie
J17.0	Pneumonie bei anderenorts klassifizierten bakteriellen Krankheiten	K40.10	Doppelseitige Hernia inguinalis mit Gangrän: Nicht als Rezidivhernie bezeichnet
J17.1	Pneumonie bei anderenorts klassifizierten Viruskrankheiten	K40.11	Doppelseitige Hernia inguinalis mit Gangrän: Rezidivhernie
J17.2	Pneumonie bei Mykosen	K40.30	Hernia inguinalis, einseitig oder ohne Seitenangabe, mit Einklemmung, ohne Gangrän: Nicht als Rezidivhernie bezeichnet
J17.3	Pneumonie bei parasitären Krankheiten	K40.31	Hernia inguinalis, einseitig oder ohne Seitenangabe, mit Einklemmung, ohne Gangrän: Rezidivhernie
J17.8	Pneumonie bei sonstigen anderenorts klassifizierten Krankheiten	K40.40	Hernia inguinalis, einseitig oder ohne Seitenangabe, mit Gangrän: Nicht als Rezidivhernie bezeichnet
J18.0	Bronchopneumonie, nicht näher bezeichnet	K40.41	Hernia inguinalis, einseitig oder ohne Seitenangabe, mit Gangrän: Rezidivhernie
J18.1	Lobärpneumonie, nicht näher bezeichnet	K41.00	Doppelseitige Hernia femoralis mit Einklemmung, ohne Gangrän: Nicht als Rezidivhernie bezeichnet
J18.8	Sonstige Pneumonie, Erreger nicht näher bezeichnet	K41.01	Doppelseitige Hernia femoralis mit Einklemmung, ohne Gangrän: Rezidivhernie
J18.9	Pneumonie, nicht näher bezeichnet	K41.10	Doppelseitige Hernia femoralis mit Gangrän: Nicht als Rezidivhernie bezeichnet
J21.0	Akute Bronchiolitis durch Respiratory-Syncytial-Viren [RS-Viren]	K41.11	Doppelseitige Hernia femoralis mit Gangrän: Rezidivhernie
J21.1	Akute Bronchiolitis durch humanes Metapneumovirus	K41.30	Hernia femoralis, einseitig oder ohne Seitenangabe, mit Einklemmung, ohne Gangrän: Nicht als Rezidivhernie bezeichnet
J21.8	Akute Bronchiolitis durch sonstige näher bezeichnete Erreger	K41.31	Hernia femoralis, einseitig oder ohne Seitenangabe, mit Einklemmung, ohne Gangrän: Rezidivhernie
J21.9	Akute Bronchiolitis, nicht näher bezeichnet	K41.40	Hernia femoralis, einseitig oder ohne Seitenangabe, mit Gangrän: Nicht als Rezidivhernie bezeichnet
J34.3	Hypertrophie der Nasenmuscheln	K41.41	Hernia femoralis, einseitig oder ohne Seitenangabe, mit Gangrän: Rezidivhernie
J38.00	Lähmung der Stimmlippen und des Kehlkopfes: Nicht näher bezeichnet	K42.0	Hernia umbilicalis mit Einklemmung, ohne Gangrän
J38.02	Lähmung der Stimmlippen und des Kehlkopfes: Einseitig, komplett		
J38.03	Lähmung der Stimmlippen und des Kehlkopfes: Beidseitig, partiell		

K42.1	Hernia umbilicalis mit Gangrän	K71.6	Toxische Leberkrankheit mit Hepatitis, anderenorts nicht klassifiziert
K43.0	Narbenhernie mit Einklemmung, ohne Gangrän	K71.7	Toxische Leberkrankheit mit Fibrose und Zirrhose der Leber
K43.1	Narbenhernie mit Gangrän	K71.80	Toxische veno-okklusive Leberkrankheit
K43.3	Parastomale Hernie mit Einklemmung, ohne Gangrän	K71.88	Toxische Leberkrankheit mit sonstigen Affektionen der Leber
K43.4	Parastomale Hernie mit Gangrän	K71.9	Toxische Leberkrankheit, nicht näher bezeichnet
K43.60	Epigastrische Hernie mit Einklemmung, ohne Gangrän	K72.0	Akutes und subakutes Leberversagen
K43.68	Sonstige Hernia ventralis mit Einklemmung, ohne Gangrän	K74.0	Leberfibrose
K43.69	Nicht näher bezeichnete Hernia ventralis mit Einklemmung, ohne Gangrän	K74.2	Leberfibrose mit Lebersklerose
K43.70	Epigastrische Hernie mit Gangrän	K74.3	Primäre biliäre Zirrhose
K43.78	Sonstige Hernia ventralis mit Gangrän	K74.4	Sekundäre biliäre Zirrhose
K43.79	Nicht näher bezeichnete Hernia ventralis mit Gangrän	K74.5	Biliäre Zirrhose, nicht näher bezeichnet
K44.0	Hernia diaphragmatica mit Einklemmung, ohne Gangrän	K74.6	Sonstige und nicht näher bezeichnete Zirrhose der Leber
K44.1	Hernia diaphragmatica mit Gangrän	K75.0	Leberabszess
K45.1	Sonstige näher bezeichnete abdominale Hernien mit Gangrän	K75.1	Phlebitis der Pfortader
K46.1	Nicht näher bezeichnete abdominale Hernie mit Gangrän	K75.2	Unspezifische reaktive Hepatitis
K52.1	Toxische Gastroenteritis und Kolitis	K75.3	Granulomatöse Hepatitis, anderenorts nicht klassifiziert
K55.0	Akute Gefäßkrankheiten des Darmes	K75.4	Autoimmune Hepatitis
K55.21	Angiodysplasie des Kolons: Ohne Angabe einer Blutung	K75.8	Sonstige näher bezeichnete entzündliche Leberkrankheiten
K56.0	Paralytischer Ileus	K75.9	Entzündliche Leberkrankheit, nicht näher bezeichnet
K56.1	Invagination	K76.0	Fettleber [fettige Degeneration], anderenorts nicht klassifiziert
K56.2	Volvulus	K76.2	Zentrale hämorrhagische Lebernekrose
K56.4	Sonstige Obturation des Darmes	K76.3	Leberinfarkt
K56.6	Sonstige und nicht näher bezeichnete intestinale Obstruktion	K76.4	Peliosis hepatis
K56.7	Ileus, nicht näher bezeichnet	K76.6	Portale Hypertonie
K59.3	Megakolon, anderenorts nicht klassifiziert	K76.7	Hepatorenales Syndrom
K61.0	Analabszess	K77.0	Leberkrankheiten bei anderenorts klassifizierten infektiösen und parasitären Krankheiten
K61.1	Rektalabszess	K77.11	Stadium 1 der akuten Leber-Graft-versus-Host-Krankheit
K61.2	Anorektalabszess	K77.12	Stadium 2 der akuten Leber-Graft-versus-Host-Krankheit
K61.3	Ischiorektalabszess	K77.13	Stadium 3 der akuten Leber-Graft-versus-Host-Krankheit
K61.4	Intrasphinktäer Abszess	K77.14	Stadium 4 der akuten Leber-Graft-versus-Host-Krankheit
K62.2	Analprolaps	K77.21	Stadium 1 der chronischen Leber-Graft-versus-Host-Krankheit
K62.3	Rektumprolaps	K77.22	Stadium 2 der chronischen Leber-Graft-versus-Host-Krankheit
K62.4	Stenose des Anus und des Rektums	K77.23	Stadium 3 der chronischen Leber-Graft-versus-Host-Krankheit
K63.0	Darmabszess	K77.8	Leberkrankheiten bei sonstigen anderenorts klassifizierten Krankheiten
K63.1	Perforation des Darmes (nichttraumatisch)	K83.1	Verschluss des Gallenganges
K63.2	Darmfistel	K90.2	Syndrom der blinden Schlinge, anderenorts nicht klassifiziert
K63.3	Darmulkus	K90.3	Pankreatogene Steatorrhoe
K65.00	Spontane bakterielle Peritonitis [SBP] (akut)	K91.1	Syndrome des operierten Magens
K65.09	Sonstige und nicht näher bezeichnete akute Peritonitis	K93.1	Megakolon bei Chagas-Krankheit
K65.8	Sonstige Peritonitis	L00.0	Staphylococcal scalded skin syndrome [SSS-Syndrom]: Befall von weniger als 30 % der Körperoberfläche
K65.9	Peritonitis, nicht näher bezeichnet	L00.1	Staphylococcal scalded skin syndrome [SSS-Syndrom]: Befall von 30 % der Körperoberfläche und mehr
K66.0	Peritoneale Adhäsionen	L10.2	Pemphigus foliaceus
K66.1	Hämoperitoneum	L11.8	Sonstige näher bezeichnete akantholytische Dermatosen
K66.2	Retroperitonealfibrose	L11.9	Akantholytische Dermatose, nicht näher bezeichnet
K66.8	Sonstige näher bezeichnete Krankheiten des Peritoneums	L12.0	Bullöses Pemphigoid
K67.0	Chlamydienperitonitis	L12.3	Erworbene Epidermolysis bullosa
K67.1	Gonokokkenperitonitis	L12.8	Sonstige Pemphigoidkrankheiten
K67.3	Tuberkulöse Peritonitis	L12.9	Pemphigoidkrankheit, nicht näher bezeichnet
K67.8	Sonstige Krankheiten des Peritoneums bei anderenorts klassifizierten Infektionskrankheiten	L13.0	Dermatitis herpetiformis [Dühring]
K71.0	Toxische Leberkrankheit mit Cholestase		
K71.1	Toxische Leberkrankheit mit Lebernekrose		
K71.2	Toxische Leberkrankheit mit akuter Hepatitis		
K71.3	Toxische Leberkrankheit mit chronisch-persistierender Hepatitis		
K71.4	Toxische Leberkrankheit mit chronischer lobulärer Hepatitis		
K71.5	Toxische Leberkrankheit mit chronisch-aktiver Hepatitis		

L13.1	Pustulosis subcornealis [Sneddon-Wilkinson]	M00.21	Arthritis und Polyarthritis durch sonstige Streptokokken: Schulterregion [Klavikula, Skapula, Akromioklavikular-, Schulter-, Sternoklavikulargelenk]
L13.8	Sonstige näher bezeichnete bullöse Dermatosen		
L14	Bullöse Dermatosen bei anderenorts klassifizierten Krankheiten		
L40.1	Generalisierte Psoriasis pustulosa	M00.22	Arthritis und Polyarthritis durch sonstige Streptokokken: Oberarm [Humerus, Ellenbogengelenk]
L51.0	Nichtbullöses Erythema exsudativum multiforme		
L51.1	Bullöses Erythema exsudativum multiforme		
L51.20	Toxische epidermale Nekrolyse [Lyell-Syndrom]: Befall von weniger als 30 % der Körperoberfläche	M00.23	Arthritis und Polyarthritis durch sonstige Streptokokken: Unterarm [Radius, Ulna, Handgelenk]
L51.21	Toxische epidermale Nekrolyse [Lyell-Syndrom]: Befall von 30 % der Körperoberfläche und mehr	M00.24	Arthritis und Polyarthritis durch sonstige Streptokokken: Hand [Finger, Handwurzel, Mittelhand, Gelenke zwischen diesen Knochen]
L51.8	Sonstiges Erythema exsudativum multiforme		
L51.9	Erythema exsudativum multiforme, nicht näher bezeichnet	M00.25	Arthritis und Polyarthritis durch sonstige Streptokokken: Beckenregion und Oberschenkel [Becken, Femur, Gesäß, Hüfte, Hüftgelenk, Iliosakralgelenk]
L74.4	Anhidrosis		
M00.00	Arthritis und Polyarthritis durch Staphylokokken: Mehrere Lokalisationen	M00.26	Arthritis und Polyarthritis durch sonstige Streptokokken: Unterschenkel [Fibula, Tibia, Kniegelenk]
M00.01	Arthritis und Polyarthritis durch Staphylokokken: Schulterregion [Klavikula, Skapula, Akromioklavikular-, Schulter-, Sternoklavikulargelenk]	M00.27	Arthritis und Polyarthritis durch sonstige Streptokokken: Knöchel und Fuß [Fußwurzel, Mittelfuß, Zehen, Sprunggelenk, sonstige Gelenke des Fußes]
M00.02	Arthritis und Polyarthritis durch Staphylokokken: Oberarm [Humerus, Ellenbogengelenk]	M00.28	Arthritis und Polyarthritis durch sonstige Streptokokken: Sonstige [Hals, Kopf, Rippen, Rumpf, Schädel, Wirbelsäule]
M00.03	Arthritis und Polyarthritis durch Staphylokokken: Unterarm [Radius, Ulna, Handgelenk]		
M00.04	Arthritis und Polyarthritis durch Staphylokokken: Hand [Finger, Handwurzel, Mittelhand, Gelenke zwischen diesen Knochen]	M00.29	Arthritis und Polyarthritis durch sonstige Streptokokken: Nicht näher bezeichnete Lokalisation
M00.05	Arthritis und Polyarthritis durch Staphylokokken: Beckenregion und Oberschenkel [Becken, Femur, Gesäß, Hüfte, Hüftgelenk, Iliosakralgelenk]	M00.80	Arthritis und Polyarthritis durch sonstige näher bezeichnete bakterielle Erreger: Mehrere Lokalisationen
M00.06	Arthritis und Polyarthritis durch Staphylokokken: Unterschenkel [Fibula, Tibia, Kniegelenk]	M00.81	Arthritis und Polyarthritis durch sonstige näher bezeichnete bakterielle Erreger: Schulterregion [Klavikula, Skapula, Akromioklavikular-, Schulter-, Sternoklavikulargelenk]
M00.07	Arthritis und Polyarthritis durch Staphylokokken: Knöchel und Fuß [Fußwurzel, Mittelfuß, Zehen, Sprunggelenk, sonstige Gelenke des Fußes]	M00.82	Arthritis und Polyarthritis durch sonstige näher bezeichnete bakterielle Erreger: Oberarm [Humerus, Ellenbogengelenk]
M00.08	Arthritis und Polyarthritis durch Staphylokokken: Sonstige [Hals, Kopf, Rippen, Rumpf, Schädel, Wirbelsäule]	M00.83	Arthritis und Polyarthritis durch sonstige näher bezeichnete bakterielle Erreger: Unterarm [Radius, Ulna, Handgelenk]
M00.09	Arthritis und Polyarthritis durch Staphylokokken: Nicht näher bezeichnete Lokalisation		
M00.10	Arthritis und Polyarthritis durch Pneumokokken: Mehrere Lokalisationen	M00.84	Arthritis und Polyarthritis durch sonstige näher bezeichnete bakterielle Erreger: Hand [Finger, Handwurzel, Mittelhand, Gelenke zwischen diesen Knochen]
M00.11	Arthritis und Polyarthritis durch Pneumokokken: Schulterregion [Klavikula, Skapula, Akromioklavikular-, Schulter-, Sternoklavikulargelenk]	M00.85	Arthritis und Polyarthritis durch sonstige näher bezeichnete bakterielle Erreger: Beckenregion und Oberschenkel [Becken, Femur, Gesäß, Hüfte, Hüftgelenk, Iliosakralgelenk]
M00.12	Arthritis und Polyarthritis durch Pneumokokken: Oberarm [Humerus, Ellenbogengelenk]	M00.86	Arthritis und Polyarthritis durch sonstige näher bezeichnete bakterielle Erreger: Unterschenkel [Fibula, Tibia, Kniegelenk]
M00.13	Arthritis und Polyarthritis durch Pneumokokken: Unterarm [Radius, Ulna, Handgelenk]	M00.87	Arthritis und Polyarthritis durch sonstige näher bezeichnete bakterielle Erreger: Knöchel und Fuß [Fußwurzel, Mittelfuß, Zehen, Sprunggelenk, sonstige Gelenke des Fußes]
M00.14	Arthritis und Polyarthritis durch Pneumokokken: Hand [Finger, Handwurzel, Mittelhand, Gelenke zwischen diesen Knochen]	M00.88	Arthritis und Polyarthritis durch sonstige näher bezeichnete bakterielle Erreger: Sonstige [Hals, Kopf, Rippen, Rumpf, Schädel, Wirbelsäule]
M00.15	Arthritis und Polyarthritis durch Pneumokokken: Beckenregion und Oberschenkel [Becken, Femur, Gesäß, Hüfte, Hüftgelenk, Iliosakralgelenk]	M00.89	Arthritis und Polyarthritis durch sonstige näher bezeichnete bakterielle Erreger: Nicht näher bezeichnete Lokalisation
M00.16	Arthritis und Polyarthritis durch Pneumokokken: Unterschenkel [Fibula, Tibia, Kniegelenk]	M01.00	Arthritis durch Meningokokken: Mehrere Lokalisationen
M00.17	Arthritis und Polyarthritis durch Pneumokokken: Knöchel und Fuß [Fußwurzel, Mittelfuß, Zehen, Sprunggelenk, sonstige Gelenke des Fußes]	M01.01	Arthritis durch Meningokokken: Schulterregion [Klavikula, Skapula, Akromioklavikular-, Schulter-, Sternoklavikulargelenk]
M00.18	Arthritis und Polyarthritis durch Pneumokokken: Sonstige [Hals, Kopf, Rippen, Rumpf, Schädel, Wirbelsäule]	M01.02	Arthritis durch Meningokokken: Oberarm [Humerus, Ellenbogengelenk]
M00.19	Arthritis und Polyarthritis durch Pneumokokken: Nicht näher bezeichnete Lokalisation	M01.03	Arthritis durch Meningokokken: Unterarm [Radius, Ulna, Handgelenk]
M00.20	Arthritis und Polyarthritis durch sonstige Streptokokken: Mehrere Lokalisationen		

M01.04	Arthritis durch Meningokokken: Hand [Finger, Handwurzel, Mittelhand, Gelenke zwischen diesen Knochen]	M01.41	Arthritis bei Röteln: Schulterregion [Klavikula, Skapula, Akromioklavikular-, Schulter-, Sternoklavikulargelenk]
M01.05	Arthritis durch Meningokokken: Beckenregion und Oberschenkel [Becken, Femur, Gesäß, Hüfte, Hüftgelenk, Iliosakralgelenk]	M01.42	Arthritis bei Röteln: Oberarm [Humerus, Ellenbogengelenk]
M01.06	Arthritis durch Meningokokken: Unterschenkel [Fibula, Tibia, Kniegelenk]	M01.43	Arthritis bei Röteln: Unterarm [Radius, Ulna, Handgelenk]
M01.07	Arthritis durch Meningokokken: Knöchel und Fuß [Fußwurzel, Mittelfuß, Zehen, Sprunggelenk, sonstige Gelenke des Fußes]	M01.44	Arthritis bei Röteln: Hand [Finger, Handwurzel, Mittelhand, Gelenke zwischen diesen Knochen]
M01.08	Arthritis durch Meningokokken: Sonstige [Hals, Kopf, Rippen, Rumpf, Schädel, Wirbelsäule]	M01.45	Arthritis bei Röteln: Beckenregion und Oberschenkel [Becken, Femur, Gesäß, Hüfte, Hüftgelenk, Iliosakralgelenk]
M01.09	Arthritis durch Meningokokken: Nicht näher bezeichnete Lokalisation	M01.46	Arthritis bei Röteln: Unterschenkel [Fibula, Tibia, Kniegelenk]
M01.10	Tuberkulöse Arthritis: Mehrere Lokalisationen	M01.47	Arthritis bei Röteln: Knöchel und Fuß [Fußwurzel, Mittelfuß, Zehen, Sprunggelenk, sonstige Gelenke des Fußes]
M01.11	Tuberkulöse Arthritis: Schulterregion [Klavikula, Skapula, Akromioklavikular-, Schulter-, Sternoklavikulargelenk]	M01.48	Arthritis bei Röteln: Sonstige [Hals, Kopf, Rippen, Rumpf, Schädel, Wirbelsäule]
M01.12	Tuberkulöse Arthritis: Oberarm [Humerus, Ellenbogengelenk]	M01.49	Arthritis bei Röteln: Nicht näher bezeichnete Lokalisation
M01.13	Tuberkulöse Arthritis: Unterarm [Radius, Ulna, Handgelenk]	M01.60	Arthritis bei Mykosen: Mehrere Lokalisationen
M01.14	Tuberkulöse Arthritis: Hand [Finger, Handwurzel, Mittelhand, Gelenke zwischen diesen Knochen]	M01.61	Arthritis bei Mykosen: Schulterregion [Klavikula, Skapula, Akromioklavikular-, Schulter-, Sternoklavikulargelenk]
M01.15	Tuberkulöse Arthritis: Beckenregion und Oberschenkel [Becken, Femur, Gesäß, Hüfte, Hüftgelenk, Iliosakralgelenk]	M01.62	Arthritis bei Mykosen: Oberarm [Humerus, Ellenbogengelenk]
M01.16	Tuberkulöse Arthritis: Unterschenkel [Fibula, Tibia, Kniegelenk]	M01.63	Arthritis bei Mykosen: Unterarm [Radius, Ulna, Handgelenk]
M01.17	Tuberkulöse Arthritis: Knöchel und Fuß [Fußwurzel, Mittelfuß, Zehen, Sprunggelenk, sonstige Gelenke des Fußes]	M01.64	Arthritis bei Mykosen: Hand [Finger, Handwurzel, Mittelhand, Gelenke zwischen diesen Knochen]
M01.18	Tuberkulöse Arthritis: Sonstige [Hals, Kopf, Rippen, Rumpf, Schädel, Wirbelsäule]	M01.65	Arthritis bei Mykosen: Beckenregion und Oberschenkel [Becken, Femur, Gesäß, Hüfte, Hüftgelenk, Iliosakralgelenk]
M01.19	Tuberkulöse Arthritis: Nicht näher bezeichnete Lokalisation	M01.66	Arthritis bei Mykosen: Unterschenkel [Fibula, Tibia, Kniegelenk]
M01.30	Arthritis bei sonstigen anderenorts klassifizierten bakteriellen Krankheiten: Mehrere Lokalisationen	M01.67	Arthritis bei Mykosen: Knöchel und Fuß [Fußwurzel, Mittelfuß, Zehen, Sprunggelenk, sonstige Gelenke des Fußes]
M01.31	Arthritis bei sonstigen anderenorts klassifizierten bakteriellen Krankheiten: Schulterregion [Klavikula, Skapula, Akromioklavikular-, Schulter-, Sternoklavikulargelenk]	M01.68	Arthritis bei Mykosen: Sonstige [Hals, Kopf, Rippen, Rumpf, Schädel, Wirbelsäule]
M01.32	Arthritis bei sonstigen anderenorts klassifizierten bakteriellen Krankheiten: Oberarm [Humerus, Ellenbogengelenk]	M01.69	Arthritis bei Mykosen: Nicht näher bezeichnete Lokalisation
M01.33	Arthritis bei sonstigen anderenorts klassifizierten bakteriellen Krankheiten: Unterarm [Radius, Ulna, Handgelenk]	M10.10	Bleigicht: Mehrere Lokalisationen
M01.34	Arthritis bei sonstigen anderenorts klassifizierten bakteriellen Krankheiten: Hand [Finger, Handwurzel, Mittelhand, Gelenke zwischen diesen Knochen]	M10.11	Bleigicht: Schulterregion [Klavikula, Skapula, Akromioklavikular-, Schulter-, Sternoklavikulargelenk]
M01.35	Arthritis bei sonstigen anderenorts klassifizierten bakteriellen Krankheiten: Beckenregion und Oberschenkel [Becken, Femur, Gesäß, Hüfte, Hüftgelenk, Iliosakralgelenk]	M10.12	Bleigicht: Oberarm [Humerus, Ellenbogengelenk]
M01.36	Arthritis bei sonstigen anderenorts klassifizierten bakteriellen Krankheiten: Unterschenkel [Fibula, Tibia, Kniegelenk]	M10.13	Bleigicht: Unterarm [Radius, Ulna, Handgelenk]
M01.37	Arthritis bei sonstigen anderenorts klassifizierten bakteriellen Krankheiten: Knöchel und Fuß [Fußwurzel, Mittelfuß, Zehen, Sprunggelenk, sonstige Gelenke des Fußes]	M10.14	Bleigicht: Hand [Finger, Handwurzel, Mittelhand, Gelenke zwischen diesen Knochen]
M01.38	Arthritis bei sonstigen anderenorts klassifizierten bakteriellen Krankheiten: Sonstige [Hals, Kopf, Rippen, Rumpf, Schädel, Wirbelsäule]	M10.15	Bleigicht: Beckenregion und Oberschenkel [Becken, Femur, Gesäß, Hüfte, Hüftgelenk, Iliosakralgelenk]
M01.39	Arthritis bei sonstigen anderenorts klassifizierten bakteriellen Krankheiten: Nicht näher bezeichnete Lokalisation	M10.16	Bleigicht: Unterschenkel [Fibula, Tibia, Kniegelenk]
M01.40	Arthritis bei Röteln: Mehrere Lokalisationen	M10.17	Bleigicht: Knöchel und Fuß [Fußwurzel, Mittelfuß, Zehen, Sprunggelenk, sonstige Gelenke des Fußes]
		M10.18	Bleigicht: Sonstige [Hals, Kopf, Rippen, Rumpf, Schädel, Wirbelsäule]
		M10.19	Bleigicht: Nicht näher bezeichnete Lokalisation
		M10.20	Arzneimittelinduzierte Gicht: Mehrere Lokalisationen
		M10.21	Arzneimittelinduzierte Gicht: Schulterregion [Klavikula, Skapula, Akromioklavikular-, Schulter-, Sternoklavikulargelenk]
		M10.22	Arzneimittelinduzierte Gicht: Oberarm [Humerus, Ellenbogengelenk]
		M10.23	Arzneimittelinduzierte Gicht: Unterarm [Radius, Ulna, Handgelenk]
		M10.24	Arzneimittelinduzierte Gicht: Hand [Finger, Handwurzel, Mittelhand, Gelenke zwischen diesen Knochen]

M10.25	Arzneimittelinduzierte Gicht: Beckenregion und Oberschenkel [Becken, Femur, Gesäß, Hüfte, Hüftgelenk, Iliosakralgelenk]	M46.23	Wirbelosteomyelitis: Zervikothorakalbereich
M10.26	Arzneimittelinduzierte Gicht: Unterschenkel [Fibula, Tibia, Kniegelenk]	M46.24	Wirbelosteomyelitis: Thorakalbereich
M10.27	Arzneimittelinduzierte Gicht: Knöchel und Fuß [Fußwurzel, Mittelfuß, Zehen, Sprunggelenk, sonstige Gelenke des Fußes]	M46.25	Wirbelosteomyelitis: Thorakolumbalbereich
M10.28	Arzneimittelinduzierte Gicht: Sonstige [Hals, Kopf, Rippen, Rumpf, Schädel, Wirbelsäule]	M46.26	Wirbelosteomyelitis: Lumbalbereich
M10.29	Arzneimittelinduzierte Gicht: Nicht näher bezeichnete Lokalisation	M46.27	Wirbelosteomyelitis: Lumbosakralbereich
M14.80	Arthropathien bei sonstigen näher bezeichneten, anderenorts klassifizierten Krankheiten: Mehrere Lokalisationen	M46.28	Wirbelosteomyelitis: Sakral- und Sakrokokzygealbereich
M14.81	Arthropathien bei sonstigen näher bezeichneten, anderenorts klassifizierten Krankheiten: Schulterregion [Klavikula, Skapula, Akromioklavikular-, Schulter-, Sternoklavikulargelenk]	M46.29	Wirbelosteomyelitis: Nicht näher bezeichnete Lokalisation
M14.82	Arthropathien bei sonstigen näher bezeichneten, anderenorts klassifizierten Krankheiten: Oberarm [Humerus, Ellenbogengelenk]	M48.40	Ermüdungsbruch eines Wirbels: Mehrere Lokalisationen der Wirbelsäule
M14.83	Arthropathien bei sonstigen näher bezeichneten, anderenorts klassifizierten Krankheiten: Unterarm [Radius, Ulna, Handgelenk]	M48.41	Ermüdungsbruch eines Wirbels: Okzipito-Atlanto-Axialbereich
M14.84	Arthropathien bei sonstigen näher bezeichneten, anderenorts klassifizierten Krankheiten: Hand [Finger, Handwurzel, Mittelhand, Gelenke zwischen diesen Knochen]	M48.42	Ermüdungsbruch eines Wirbels: Zervikalbereich
M14.85	Arthropathien bei sonstigen näher bezeichneten, anderenorts klassifizierten Krankheiten: Beckenregion und Oberschenkel [Becken, Femur, Gesäß, Hüfte, Hüftgelenk, Iliosakralgelenk]	M48.43	Ermüdungsbruch eines Wirbels: Zervikothorakalbereich
M14.86	Arthropathien bei sonstigen näher bezeichneten, anderenorts klassifizierten Krankheiten: Unterschenkel [Fibula, Tibia, Kniegelenk]	M48.44	Ermüdungsbruch eines Wirbels: Thorakalbereich
M14.87	Arthropathien bei sonstigen näher bezeichneten, anderenorts klassifizierten Krankheiten: Knöchel und Fuß [Fußwurzel, Mittelfuß, Zehen, Sprunggelenk, sonstige Gelenke des Fußes]	M48.45	Ermüdungsbruch eines Wirbels: Thorakolumbalbereich
M14.88	Arthropathien bei sonstigen näher bezeichneten, anderenorts klassifizierten Krankheiten: Sonstige [Hals, Kopf, Rippen, Rumpf, Schädel, Wirbelsäule]	M48.46	Ermüdungsbruch eines Wirbels: Lumbalbereich
M14.89	Arthropathien bei sonstigen näher bezeichneten, anderenorts klassifizierten Krankheiten: Nicht näher bezeichnete Lokalisation	M48.47	Ermüdungsbruch eines Wirbels: Lumbosakralbereich
M32.0	Arzneimittelinduzierter systemischer Lupus erythematodes	M48.48	Ermüdungsbruch eines Wirbels: Sakral- und Sakrokokzygealbereich
M32.1	Systemischer Lupus erythematodes mit Beteiligung von Organen oder Organsystemen	M48.49	Ermüdungsbruch eines Wirbels: Nicht näher bezeichnete Lokalisation
M32.8	Sonstige Formen des systemischen Lupus erythematodes	M48.50	Wirbelkörperkompression, anderenorts nicht klassifiziert: Thorakalbereich
M32.9	Systemischer Lupus erythematodes, nicht näher bezeichnet	M48.51	Wirbelkörperkompression, anderenorts nicht klassifiziert: Thorakolumbalbereich
M36.1	Arthropathie bei Neubildungen	M48.52	Wirbelkörperkompression, anderenorts nicht klassifiziert: Lumbalbereich
M36.2	Arthropathia haemophilica	M48.53	Wirbelkörperkompression, anderenorts nicht klassifiziert: Lumbosakralbereich
M36.3	Arthropathie bei sonstigen anderenorts klassifizierten Blutkrankheiten	M48.54	Wirbelkörperkompression, anderenorts nicht klassifiziert: Sakral- und Sakrokokzygealbereich
M36.51	Stadium 1 der chronischen Bindegewebe-Graft-versus-Host-Krankheit	M48.55	Wirbelkörperkompression, anderenorts nicht klassifiziert: Thorakolumbalbereich
M36.52	Stadium 2 der chronischen Bindegewebe-Graft-versus-Host-Krankheit	M48.56	Wirbelkörperkompression, anderenorts nicht klassifiziert: Lumbalbereich
M36.53	Stadium 3 der chronischen Bindegewebe-Graft-versus-Host-Krankheit	M48.57	Wirbelkörperkompression, anderenorts nicht klassifiziert: Lumbosakralbereich
M36.8	Systemkrankheiten des Bindegewebes bei sonstigen anderenorts klassifizierten Krankheiten	M48.58	Wirbelkörperkompression, anderenorts nicht klassifiziert: Sakral- und Sakrokokzygealbereich
M46.20	Wirbelosteomyelitis: Mehrere Lokalisationen der Wirbelsäule	M48.59	Wirbelkörperkompression, anderenorts nicht klassifiziert: Nicht näher bezeichnete Lokalisation
M46.21	Wirbelosteomyelitis: Okzipito-Atlanto-Axialbereich	M49.50	Wirbelkörperkompression bei anderenorts klassifizierten Krankheiten: Mehrere Lokalisationen der Wirbelsäule
M46.22	Wirbelosteomyelitis: Zervikalbereich	M49.51	Wirbelkörperkompression bei anderenorts klassifizierten Krankheiten: Okzipito-Atlanto-Axialbereich
		M49.52	Wirbelkörperkompression bei anderenorts klassifizierten Krankheiten: Zervikalbereich
		M49.53	Wirbelkörperkompression bei anderenorts klassifizierten Krankheiten: Zervikothorakalbereich
		M49.54	Wirbelkörperkompression bei anderenorts klassifizierten Krankheiten: Thorakalbereich
		M49.55	Wirbelkörperkompression bei anderenorts klassifizierten Krankheiten: Thorakolumbalbereich
		M49.56	Wirbelkörperkompression bei anderenorts klassifizierten Krankheiten: Lumbalbereich
		M49.57	Wirbelkörperkompression bei anderenorts klassifizierten Krankheiten: Lumbosakralbereich
		M49.58	Wirbelkörperkompression bei anderenorts klassifizierten Krankheiten: Sakral- und Sakrokokzygealbereich
		M49.59	Wirbelkörperkompression bei anderenorts klassifizierten Krankheiten: Nicht näher bezeichnete Lokalisation
		M53.3	Krankheiten der Sakrokokzygealregion, anderenorts nicht klassifiziert

M60.15	Interstitielle Myositis: Beckenregion und Oberschenkel [Becken, Femur, Gesäß, Hüfte, Hüftgelenk, Iliosakralgelenk]	M84.47	Pathologische Fraktur, anderenorts nicht klassifiziert: Knöchel und Fuß [Fußwurzel, Mittelfuß, Zehen, Sprunggelenk, sonstige Gelenke des Fußes]
M73.00	Bursitis gonorrhoeica: Mehrere Lokalisationen	M84.48	Pathologische Fraktur, anderenorts nicht klassifiziert: Sonstige [Hals, Kopf, Rippen, Rumpf, Schädel, Wirbelsäule]
M73.01	Bursitis gonorrhoeica: Schulterregion [Klavikula, Skapula, Akromioklavikular-, Schulter-, Sternoklavikulargelenk]	M84.49	Pathologische Fraktur, anderenorts nicht klassifiziert: Nicht näher bezeichnete Lokalisation
M73.02	Bursitis gonorrhoeica: Oberarm [Humerus, Ellenbogengelenk]	M86.00	Akute hämatogene Osteomyelitis: Mehrere Lokalisationen
M73.03	Bursitis gonorrhoeica: Unterarm [Radius, Ulna, Handgelenk]	M86.01	Akute hämatogene Osteomyelitis: Schulterregion [Klavikula, Skapula, Akromioklavikular-, Schulter-, Sternoklavikulargelenk]
M73.04	Bursitis gonorrhoeica: Hand [Finger, Handwurzel, Mittelhand, Gelenke zwischen diesen Knochen]	M86.02	Akute hämatogene Osteomyelitis: Oberarm [Humerus, Ellenbogengelenk]
M73.05	Bursitis gonorrhoeica: Beckenregion und Oberschenkel [Becken, Femur, Gesäß, Hüfte, Hüftgelenk, Iliosakralgelenk]	M86.03	Akute hämatogene Osteomyelitis: Unterarm [Radius, Ulna, Handgelenk]
M73.06	Bursitis gonorrhoeica: Unterschenkel [Fibula, Tibia, Kniegelenk]	M86.04	Akute hämatogene Osteomyelitis: Hand [Finger, Handwurzel, Mittelhand, Gelenke zwischen diesen Knochen]
M73.07	Bursitis gonorrhoeica: Knöchel und Fuß [Fußwurzel, Mittelfuß, Zehen, Sprunggelenk, sonstige Gelenke des Fußes]	M86.05	Akute hämatogene Osteomyelitis: Beckenregion und Oberschenkel [Becken, Femur, Gesäß, Hüfte, Hüftgelenk, Iliosakralgelenk]
M73.08	Bursitis gonorrhoeica: Sonstige [Hals, Kopf, Rippen, Rumpf, Schädel, Wirbelsäule]	M86.06	Akute hämatogene Osteomyelitis: Unterschenkel [Fibula, Tibia, Kniegelenk]
M73.09	Bursitis gonorrhoeica: Nicht näher bezeichnete Lokalisation	M86.07	Akute hämatogene Osteomyelitis: Knöchel und Fuß [Fußwurzel, Mittelfuß, Zehen, Sprunggelenk, sonstige Gelenke des Fußes]
M84.30	Stressfraktur, anderenorts nicht klassifiziert: Mehrere Lokalisationen	M86.08	Akute hämatogene Osteomyelitis: Sonstige [Hals, Kopf, Rippen, Rumpf, Schädel, Wirbelsäule]
M84.31	Stressfraktur, anderenorts nicht klassifiziert: Schulterregion [Klavikula, Skapula, Akromioklavikular-, Schulter-, Sternoklavikulargelenk]	M86.09	Akute hämatogene Osteomyelitis: Nicht näher bezeichnete Lokalisation
M84.32	Stressfraktur, anderenorts nicht klassifiziert: Oberarm [Humerus, Ellenbogengelenk]	M86.10	Sonstige akute Osteomyelitis: Mehrere Lokalisationen
M84.33	Stressfraktur, anderenorts nicht klassifiziert: Unterarm [Radius, Ulna, Handgelenk]	M86.11	Sonstige akute Osteomyelitis: Schulterregion [Klavikula, Skapula, Akromioklavikular-, Schulter-, Sternoklavikulargelenk]
M84.34	Stressfraktur, anderenorts nicht klassifiziert: Hand [Finger, Handwurzel, Mittelhand, Gelenke zwischen diesen Knochen]	M86.12	Sonstige akute Osteomyelitis: Oberarm [Humerus, Ellenbogengelenk]
M84.35	Stressfraktur, anderenorts nicht klassifiziert: Beckenregion und Oberschenkel [Becken, Femur, Gesäß, Hüfte, Hüftgelenk, Iliosakralgelenk]	M86.13	Sonstige akute Osteomyelitis: Unterarm [Radius, Ulna, Handgelenk]
M84.36	Stressfraktur, anderenorts nicht klassifiziert: Unterschenkel [Fibula, Tibia, Kniegelenk]	M86.14	Sonstige akute Osteomyelitis: Hand [Finger, Handwurzel, Mittelhand, Gelenke zwischen diesen Knochen]
M84.37	Stressfraktur, anderenorts nicht klassifiziert: Knöchel und Fuß [Fußwurzel, Mittelfuß, Zehen, Sprunggelenk, sonstige Gelenke des Fußes]	M86.15	Sonstige akute Osteomyelitis: Beckenregion und Oberschenkel [Becken, Femur, Gesäß, Hüfte, Hüftgelenk, Iliosakralgelenk]
M84.38	Stressfraktur, anderenorts nicht klassifiziert: Sonstige [Hals, Kopf, Rippen, Rumpf, Schädel, Wirbelsäule]	M86.16	Sonstige akute Osteomyelitis: Unterschenkel [Fibula, Tibia, Kniegelenk]
M84.39	Stressfraktur, anderenorts nicht klassifiziert: Nicht näher bezeichnete Lokalisation	M86.17	Sonstige akute Osteomyelitis: Knöchel und Fuß [Fußwurzel, Mittelfuß, Zehen, Sprunggelenk, sonstige Gelenke des Fußes]
M84.40	Pathologische Fraktur, anderenorts nicht klassifiziert: Mehrere Lokalisationen	M86.18	Sonstige akute Osteomyelitis: Sonstige [Hals, Kopf, Rippen, Rumpf, Schädel, Wirbelsäule]
M84.41	Pathologische Fraktur, anderenorts nicht klassifiziert: Schulterregion [Klavikula, Skapula, Akromioklavikular-, Schulter-, Sternoklavikulargelenk]	M86.19	Sonstige akute Osteomyelitis: Nicht näher bezeichnete Lokalisation
M84.42	Pathologische Fraktur, anderenorts nicht klassifiziert: Oberarm [Humerus, Ellenbogengelenk]	M86.20	Subakute Osteomyelitis: Mehrere Lokalisationen
M84.43	Pathologische Fraktur, anderenorts nicht klassifiziert: Unterarm [Radius, Ulna, Handgelenk]	M86.21	Subakute Osteomyelitis: Schulterregion [Klavikula, Skapula, Akromioklavikular-, Schulter-, Sternoklavikulargelenk]
M84.44	Pathologische Fraktur, anderenorts nicht klassifiziert: Hand [Finger, Handwurzel, Mittelhand, Gelenke zwischen diesen Knochen]	M86.22	Subakute Osteomyelitis: Oberarm [Humerus, Ellenbogengelenk]
M84.45	Pathologische Fraktur, anderenorts nicht klassifiziert: Beckenregion und Oberschenkel [Becken, Femur, Gesäß, Hüfte, Hüftgelenk, Iliosakralgelenk]	M86.23	Subakute Osteomyelitis: Unterarm [Radius, Ulna, Handgelenk]
M84.46	Pathologische Fraktur, anderenorts nicht klassifiziert: Unterschenkel [Fibula, Tibia, Kniegelenk]	M86.24	Subakute Osteomyelitis: Hand [Finger, Handwurzel, Mittelhand, Gelenke zwischen diesen Knochen]
		M86.25	Subakute Osteomyelitis: Beckenregion und Oberschenkel [Becken, Femur, Gesäß, Hüfte, Hüftgelenk, Iliosakralgelenk]
		M86.26	Subakute Osteomyelitis: Unterschenkel [Fibula, Tibia, Kniegelenk]

M86.27	Subakute Osteomyelitis: Knöchel und Fuß [Fußwurzel, Mittelfuß, Zehen, Sprunggelenk, sonstige Gelenke des Fußes]	M86.55	Sonstige chronische hämatogene Osteomyelitis: Beckenregion und Oberschenkel [Becken, Femur, Gesäß, Hüfte, Hüftgelenk, Iliosakralgelenk]
M86.28	Subakute Osteomyelitis: Sonstige [Hals, Kopf, Rippen, Rumpf, Schädel, Wirbelsäule]	M86.56	Sonstige chronische hämatogene Osteomyelitis: Unterschenkel [Fibula, Tibia, Kniegelenk]
M86.29	Subakute Osteomyelitis: Nicht näher bezeichnete Lokalisation	M86.57	Sonstige chronische hämatogene Osteomyelitis: Knöchel und Fuß [Fußwurzel, Mittelfuß, Zehen, Sprunggelenk, sonstige Gelenke des Fußes]
M86.30	Chronische multifokale Osteomyelitis: Mehrere Lokalisationen	M86.58	Sonstige chronische hämatogene Osteomyelitis: Sonstige [Hals, Kopf, Rippen, Rumpf, Schädel, Wirbelsäule]
M86.31	Chronische multifokale Osteomyelitis: Schulterregion [Klavikula, Skapula, Akromioklavikular-, Schulter-, Sternoklavikulargelenk]	M86.59	Sonstige chronische hämatogene Osteomyelitis: Nicht näher bezeichnete Lokalisation
M86.32	Chronische multifokale Osteomyelitis: Oberarm [Humerus, Ellenbogengelenk]	M86.60	Sonstige chronische Osteomyelitis: Mehrere Lokalisationen
M86.33	Chronische multifokale Osteomyelitis: Unterarm [Radius, Ulna, Handgelenk]	M86.61	Sonstige chronische Osteomyelitis: Schulterregion [Klavikula, Skapula, Akromioklavikular-, Schulter-, Sternoklavikulargelenk]
M86.34	Chronische multifokale Osteomyelitis: Hand [Finger, Handwurzel, Mittelhand, Gelenke zwischen diesen Knochen]	M86.62	Sonstige chronische Osteomyelitis: Oberarm [Humerus, Ellenbogengelenk]
M86.35	Chronische multifokale Osteomyelitis: Beckenregion und Oberschenkel [Becken, Femur, Gesäß, Hüfte, Hüftgelenk, Iliosakralgelenk]	M86.63	Sonstige chronische Osteomyelitis: Unterarm [Radius, Ulna, Handgelenk]
M86.36	Chronische multifokale Osteomyelitis: Unterschenkel [Fibula, Tibia, Kniegelenk]	M86.64	Sonstige chronische Osteomyelitis: Hand [Finger, Handwurzel, Mittelhand, Gelenke zwischen diesen Knochen]
M86.37	Chronische multifokale Osteomyelitis: Knöchel und Fuß [Fußwurzel, Mittelfuß, Zehen, Sprunggelenk, sonstige Gelenke des Fußes]	M86.65	Sonstige chronische Osteomyelitis: Beckenregion und Oberschenkel [Becken, Femur, Gesäß, Hüfte, Hüftgelenk, Iliosakralgelenk]
M86.38	Chronische multifokale Osteomyelitis: Sonstige [Hals, Kopf, Rippen, Rumpf, Schädel, Wirbelsäule]	M86.66	Sonstige chronische Osteomyelitis: Unterschenkel [Fibula, Tibia, Kniegelenk]
M86.39	Chronische multifokale Osteomyelitis: Nicht näher bezeichnete Lokalisation	M86.67	Sonstige chronische Osteomyelitis: Knöchel und Fuß [Fußwurzel, Mittelfuß, Zehen, Sprunggelenk, sonstige Gelenke des Fußes]
M86.40	Chronische Osteomyelitis mit Fistel: Mehrere Lokalisationen	M86.68	Sonstige chronische Osteomyelitis: Sonstige [Hals, Kopf, Rippen, Rumpf, Schädel, Wirbelsäule]
M86.41	Chronische Osteomyelitis mit Fistel: Schulterregion [Klavikula, Skapula, Akromioklavikular-, Schulter-, Sternoklavikulargelenk]	M86.69	Sonstige chronische Osteomyelitis: Nicht näher bezeichnete Lokalisation
M86.42	Chronische Osteomyelitis mit Fistel: Oberarm [Humerus, Ellenbogengelenk]	M86.80	Sonstige Osteomyelitis: Mehrere Lokalisationen
M86.43	Chronische Osteomyelitis mit Fistel: Unterarm [Radius, Ulna, Handgelenk]	M86.81	Sonstige Osteomyelitis: Schulterregion [Klavikula, Skapula, Akromioklavikular-, Schulter-, Sternoklavikulargelenk]
M86.44	Chronische Osteomyelitis mit Fistel: Hand [Finger, Handwurzel, Mittelhand, Gelenke zwischen diesen Knochen]	M86.82	Sonstige Osteomyelitis: Oberarm [Humerus, Ellenbogengelenk]
M86.45	Chronische Osteomyelitis mit Fistel: Beckenregion und Oberschenkel [Becken, Femur, Gesäß, Hüfte, Hüftgelenk, Iliosakralgelenk]	M86.83	Sonstige Osteomyelitis: Unterarm [Radius, Ulna, Handgelenk]
M86.46	Chronische Osteomyelitis mit Fistel: Unterschenkel [Fibula, Tibia, Kniegelenk]	M86.84	Sonstige Osteomyelitis: Hand [Finger, Handwurzel, Mittelhand, Gelenke zwischen diesen Knochen]
M86.47	Chronische Osteomyelitis mit Fistel: Knöchel und Fuß [Fußwurzel, Mittelfuß, Zehen, Sprunggelenk, sonstige Gelenke des Fußes]	M86.85	Sonstige Osteomyelitis: Beckenregion und Oberschenkel [Becken, Femur, Gesäß, Hüfte, Hüftgelenk, Iliosakralgelenk]
M86.48	Chronische Osteomyelitis mit Fistel: Sonstige [Hals, Kopf, Rippen, Rumpf, Schädel, Wirbelsäule]	M86.86	Sonstige Osteomyelitis: Unterschenkel [Fibula, Tibia, Kniegelenk]
M86.49	Chronische Osteomyelitis mit Fistel: Nicht näher bezeichnete Lokalisation	M86.87	Sonstige Osteomyelitis: Knöchel und Fuß [Fußwurzel, Mittelfuß, Zehen, Sprunggelenk, sonstige Gelenke des Fußes]
M86.50	Sonstige chronische hämatogene Osteomyelitis: Mehrere Lokalisationen	M86.88	Sonstige Osteomyelitis: Sonstige [Hals, Kopf, Rippen, Rumpf, Schädel, Wirbelsäule]
M86.51	Sonstige chronische hämatogene Osteomyelitis: Schulterregion [Klavikula, Skapula, Akromioklavikular-, Schulter-, Sternoklavikulargelenk]	M86.89	Sonstige Osteomyelitis: Nicht näher bezeichnete Lokalisation
M86.52	Sonstige chronische hämatogene Osteomyelitis: Oberarm [Humerus, Ellenbogengelenk]	M86.90	Osteomyelitis, nicht näher bezeichnet: Mehrere Lokalisationen
M86.53	Sonstige chronische hämatogene Osteomyelitis: Unterarm [Radius, Ulna, Handgelenk]	M86.91	Osteomyelitis, nicht näher bezeichnet: Schulterregion [Klavikula, Skapula, Akromioklavikular-, Schulter-, Sternoklavikulargelenk]
M86.54	Sonstige chronische hämatogene Osteomyelitis: Hand [Finger, Handwurzel, Mittelhand, Gelenke zwischen diesen Knochen]	M86.92	Osteomyelitis, nicht näher bezeichnet: Oberarm [Humerus, Ellenbogengelenk]
		M86.93	Osteomyelitis, nicht näher bezeichnet: Unterarm [Radius, Ulna, Handgelenk]

M86.94	Osteomyelitis, nicht näher bezeichnet: Hand [Finger, Handwurzel, Mittelhand, Gelenke zwischen diesen Knochen]	M87.27	Knochennekrose durch vorangegangenes Trauma: Knöchel und Fuß [Fußwurzel, Mittelfuß, Zehen, Sprunggelenk, sonstige Gelenke des Fußes]
M86.95	Osteomyelitis, nicht näher bezeichnet: Beckenregion und Oberschenkel [Becken, Femur, Gesäß, Hüfte, Hüftgelenk, Iliosakralgelenk]	M87.28	Knochennekrose durch vorangegangenes Trauma: Sonstige [Hals, Kopf, Rippen, Rumpf, Schädel, Wirbelsäule]
M86.96	Osteomyelitis, nicht näher bezeichnet: Unterschenkel [Fibula, Tibia, Kniegelenk]	M87.29	Knochennekrose durch vorangegangenes Trauma: Nicht näher bezeichnete Lokalisation
M86.97	Osteomyelitis, nicht näher bezeichnet: Knöchel und Fuß [Fußwurzel, Mittelfuß, Zehen, Sprunggelenk, sonstige Gelenke des Fußes]	M87.30	Sonstige sekundäre Knochennekrose: Mehrere Lokalisationen
M86.98	Osteomyelitis, nicht näher bezeichnet: Sonstige [Hals, Kopf, Rippen, Rumpf, Schädel, Wirbelsäule]	M87.31	Sonstige sekundäre Knochennekrose: Schulterregion [Klavikula, Skapula, Akromioklavikular-, Schulter-, Sternoklavikulargelenk]
M86.99	Osteomyelitis, nicht näher bezeichnet: Nicht näher bezeichnete Lokalisation	M87.32	Sonstige sekundäre Knochennekrose: Oberarm [Humerus, Ellenbogengelenk]
M87.02	Idiopathische aseptische Knochennekrose: Oberarm [Humerus, Ellenbogengelenk]	M87.33	Sonstige sekundäre Knochennekrose: Unterarm [Radius, Ulna, Handgelenk]
M87.05	Idiopathische aseptische Knochennekrose: Beckenregion und Oberschenkel [Becken, Femur, Gesäß, Hüfte, Hüftgelenk, Iliosakralgelenk]	M87.34	Sonstige sekundäre Knochennekrose: Hand [Finger, Handwurzel, Mittelhand, Gelenke zwischen diesen Knochen]
M87.06	Idiopathische aseptische Knochennekrose: Unterschenkel [Fibula, Tibia, Kniegelenk]	M87.35	Sonstige sekundäre Knochennekrose: Beckenregion und Oberschenkel [Becken, Femur, Gesäß, Hüfte, Hüftgelenk, Iliosakralgelenk]
M87.07	Idiopathische aseptische Knochennekrose: Knöchel und Fuß [Fußwurzel, Mittelfuß, Zehen, Sprunggelenk, sonstige Gelenke des Fußes]	M87.36	Sonstige sekundäre Knochennekrose: Unterschenkel [Fibula, Tibia, Kniegelenk]
M87.09	Idiopathische aseptische Knochennekrose: Nicht näher bezeichnete Lokalisation	M87.37	Sonstige sekundäre Knochennekrose: Knöchel und Fuß [Fußwurzel, Mittelfuß, Zehen, Sprunggelenk, sonstige Gelenke des Fußes]
M87.10	Knochennekrose durch Arzneimittel: Mehrere Lokalisationen	M87.38	Sonstige sekundäre Knochennekrose: Sonstige [Hals, Kopf, Rippen, Rumpf, Schädel, Wirbelsäule]
M87.11	Knochennekrose durch Arzneimittel: Schulterregion [Klavikula, Skapula, Akromioklavikular-, Schulter-, Sternoklavikulargelenk]	M87.39	Sonstige sekundäre Knochennekrose: Nicht näher bezeichnete Lokalisation
M87.12	Knochennekrose durch Arzneimittel: Oberarm [Humerus, Ellenbogengelenk]	M87.80	Sonstige Knochennekrose: Mehrere Lokalisationen
M87.13	Knochennekrose durch Arzneimittel: Unterarm [Radius, Ulna, Handgelenk]	M87.81	Sonstige Knochennekrose: Schulterregion [Klavikula, Skapula, Akromioklavikular-, Schulter-, Sternoklavikulargelenk]
M87.14	Knochennekrose durch Arzneimittel: Hand [Finger, Handwurzel, Mittelhand, Gelenke zwischen diesen Knochen]	M87.82	Sonstige Knochennekrose: Oberarm [Humerus, Ellenbogengelenk]
M87.15	Knochennekrose durch Arzneimittel: Beckenregion und Oberschenkel [Becken, Femur, Gesäß, Hüfte, Hüftgelenk, Iliosakralgelenk]	M87.83	Sonstige Knochennekrose: Unterarm [Radius, Ulna, Handgelenk]
M87.16	Knochennekrose durch Arzneimittel: Unterschenkel [Fibula, Tibia, Kniegelenk]	M87.84	Sonstige Knochennekrose: Hand [Finger, Handwurzel, Mittelhand, Gelenke zwischen diesen Knochen]
M87.17	Knochennekrose durch Arzneimittel: Knöchel und Fuß [Fußwurzel, Mittelfuß, Zehen, Sprunggelenk, sonstige Gelenke des Fußes]	M87.85	Sonstige Knochennekrose: Beckenregion und Oberschenkel [Becken, Femur, Gesäß, Hüfte, Hüftgelenk, Iliosakralgelenk]
M87.18	Knochennekrose durch Arzneimittel: Sonstige [Hals, Kopf, Rippen, Rumpf, Schädel, Wirbelsäule]	M87.86	Sonstige Knochennekrose: Unterschenkel [Fibula, Tibia, Kniegelenk]
M87.19	Knochennekrose durch Arzneimittel: Nicht näher bezeichnete Lokalisation	M87.87	Sonstige Knochennekrose: Knöchel und Fuß [Fußwurzel, Mittelfuß, Zehen, Sprunggelenk, sonstige Gelenke des Fußes]
M87.20	Knochennekrose durch vorangegangenes Trauma: Mehrere Lokalisationen	M87.88	Sonstige Knochennekrose: Sonstige [Hals, Kopf, Rippen, Rumpf, Schädel, Wirbelsäule]
M87.21	Knochennekrose durch vorangegangenes Trauma: Schulterregion [Klavikula, Skapula, Akromioklavikular-, Schulter-, Sternoklavikulargelenk]	M87.89	Sonstige Knochennekrose: Nicht näher bezeichnete Lokalisation
M87.22	Knochennekrose durch vorangegangenes Trauma: Oberarm [Humerus, Ellenbogengelenk]	M87.90	Knochennekrose, nicht näher bezeichnet: Mehrere Lokalisationen
M87.23	Knochennekrose durch vorangegangenes Trauma: Unterarm [Radius, Ulna, Handgelenk]	M87.91	Knochennekrose, nicht näher bezeichnet: Schulterregion [Klavikula, Skapula, Akromioklavikular-, Schulter-, Sternoklavikulargelenk]
M87.24	Knochennekrose durch vorangegangenes Trauma: Hand [Finger, Handwurzel, Mittelhand, Gelenke zwischen diesen Knochen]	M87.92	Knochennekrose, nicht näher bezeichnet: Oberarm [Humerus, Ellenbogengelenk]
M87.25	Knochennekrose durch vorangegangenes Trauma: Beckenregion und Oberschenkel [Becken, Femur, Gesäß, Hüfte, Hüftgelenk, Iliosakralgelenk]	M87.93	Knochennekrose, nicht näher bezeichnet: Unterarm [Radius, Ulna, Handgelenk]
M87.26	Knochennekrose durch vorangegangenes Trauma: Unterschenkel [Fibula, Tibia, Kniegelenk]	M87.94	Knochennekrose, nicht näher bezeichnet: Hand [Finger, Handwurzel, Mittelhand, Gelenke zwischen diesen Knochen]
		M87.95	Knochennekrose, nicht näher bezeichnet: Beckenregion und Oberschenkel [Becken, Femur, Gesäß, Hüfte, Hüftgelenk, Iliosakralgelenk]

M87.96	Knochennekrose, nicht näher bezeichnet: Unterschenkel [Fibula, Tibia, Kniegelenk]	M90.22	Osteopathie bei sonstigen anderenorts klassifizierten Infektionskrankheiten: Oberarm [Humerus, Ellenbogengelenk]
M87.97	Knochennekrose, nicht näher bezeichnet: Knöchel und Fuß [Fußwurzel, Mittelfuß, Zehen, Sprunggelenk, sonstige Gelenke des Fußes]	M90.23	Osteopathie bei sonstigen anderenorts klassifizierten Infektionskrankheiten: Unterarm [Radius, Ulna, Handgelenk]
M87.98	Knochennekrose, nicht näher bezeichnet: Sonstige [Hals, Kopf, Rippen, Rumpf, Schädel, Wirbelsäule]	M90.24	Osteopathie bei sonstigen anderenorts klassifizierten Infektionskrankheiten: Hand [Finger, Handwurzel, Mittelhand, Gelenke zwischen diesen Knochen]
M87.99	Knochennekrose, nicht näher bezeichnet: Nicht näher bezeichnete Lokalisation	M90.25	Osteopathie bei sonstigen anderenorts klassifizierten Infektionskrankheiten: Beckenregion und Oberschenkel [Becken, Femur, Gesäß, Hüfte, Hüftgelenk, Iliosakralgelenk]
M90.00	Knochentuberkulose: Mehrere Lokalisationen	M90.26	Osteopathie bei sonstigen anderenorts klassifizierten Infektionskrankheiten: Unterschenkel [Fibula, Tibia, Kniegelenk]
M90.01	Knochentuberkulose: Schulterregion [Klavikula, Skapula, Akromioklavikular-, Schulter-, Sternoklavikulargelenk]	M90.27	Osteopathie bei sonstigen anderenorts klassifizierten Infektionskrankheiten: Knöchel und Fuß [Fußwurzel, Mittelfuß, Zehen, Sprunggelenk, sonstige Gelenke des Fußes]
M90.02	Knochentuberkulose: Oberarm [Humerus, Ellenbogengelenk]	M90.28	Osteopathie bei sonstigen anderenorts klassifizierten Infektionskrankheiten: Sonstige [Hals, Kopf, Rippen, Rumpf, Schädel, Wirbelsäule]
M90.03	Knochentuberkulose: Unterarm [Radius, Ulna, Handgelenk]	M90.29	Osteopathie bei sonstigen anderenorts klassifizierten Infektionskrankheiten: Nicht näher bezeichnete Lokalisation
M90.04	Knochentuberkulose: Hand [Finger, Handwurzel, Mittelhand, Gelenke zwischen diesen Knochen]	M90.70	Knochenfraktur bei Neubildungen: Mehrere Lokalisationen
M90.05	Knochentuberkulose: Beckenregion und Oberschenkel [Becken, Femur, Gesäß, Hüfte, Hüftgelenk, Iliosakralgelenk]	M90.71	Knochenfraktur bei Neubildungen: Schulterregion [Klavikula, Skapula, Akromioklavikular-, Schulter-, Sternoklavikulargelenk]
M90.06	Knochentuberkulose: Unterschenkel [Fibula, Tibia, Kniegelenk]	M90.72	Knochenfraktur bei Neubildungen: Oberarm [Humerus, Ellenbogengelenk]
M90.07	Knochentuberkulose: Knöchel und Fuß [Fußwurzel, Mittelfuß, Zehen, Sprunggelenk, sonstige Gelenke des Fußes]	M90.73	Knochenfraktur bei Neubildungen: Unterarm [Radius, Ulna, Handgelenk]
M90.08	Knochentuberkulose: Sonstige [Hals, Kopf, Rippen, Rumpf, Schädel, Wirbelsäule]	M90.74	Knochenfraktur bei Neubildungen: Hand [Finger, Handwurzel, Mittelhand, Gelenke zwischen diesen Knochen]
M90.09	Knochentuberkulose: Nicht näher bezeichnete Lokalisation	M90.75	Knochenfraktur bei Neubildungen: Beckenregion und Oberschenkel [Becken, Femur, Gesäß, Hüfte, Hüftgelenk, Iliosakralgelenk]
M90.10	Periostitis bei sonstigen anderenorts klassifizierten Infektionskrankheiten: Mehrere Lokalisationen	M90.76	Knochenfraktur bei Neubildungen: Unterschenkel [Fibula, Tibia, Kniegelenk]
M90.11	Periostitis bei sonstigen anderenorts klassifizierten Infektionskrankheiten: Schulterregion [Klavikula, Skapula, Akromioklavikular-, Schulter-, Sternoklavikulargelenk]	M90.77	Knochenfraktur bei Neubildungen: Knöchel und Fuß [Fußwurzel, Mittelfuß, Zehen, Sprunggelenk, sonstige Gelenke des Fußes]
M90.12	Periostitis bei sonstigen anderenorts klassifizierten Infektionskrankheiten: Oberarm [Humerus, Ellenbogengelenk]	M90.78	Knochenfraktur bei Neubildungen: Sonstige [Hals, Kopf, Rippen, Rumpf, Schädel, Wirbelsäule]
M90.13	Periostitis bei sonstigen anderenorts klassifizierten Infektionskrankheiten: Unterarm [Radius, Ulna, Handgelenk]	M90.79	Knochenfraktur bei Neubildungen: Nicht näher bezeichnete Lokalisation
M90.14	Periostitis bei sonstigen anderenorts klassifizierten Infektionskrankheiten: Hand [Finger, Handwurzel, Mittelhand, Gelenke zwischen diesen Knochen]	M96.80	Elektiv offen belassenes Sternum nach thoraxchirurgischem Eingriff
M90.15	Periostitis bei sonstigen anderenorts klassifizierten Infektionskrankheiten: Beckenregion und Oberschenkel [Becken, Femur, Gesäß, Hüfte, Hüftgelenk, Iliosakralgelenk]	M96.81	Instabiler Thorax nach thoraxchirurgischem Eingriff
M90.16	Periostitis bei sonstigen anderenorts klassifizierten Infektionskrankheiten: Unterschenkel [Fibula, Tibia, Kniegelenk]	M96.82	Verzögerte Knochenheilung nach Fusion oder Arthrodesen
M90.17	Periostitis bei sonstigen anderenorts klassifizierten Infektionskrankheiten: Knöchel und Fuß [Fußwurzel, Mittelfuß, Zehen, Sprunggelenk, sonstige Gelenke des Fußes]	M96.88	Sonstige Krankheiten des Muskel-Skelett-Systems nach medizinischen Maßnahmen
M90.18	Periostitis bei sonstigen anderenorts klassifizierten Infektionskrankheiten: Sonstige [Hals, Kopf, Rippen, Rumpf, Schädel, Wirbelsäule]	M96.9	Krankheit des Muskel-Skelett-Systems nach medizinischen Maßnahmen, nicht näher bezeichnet
M90.19	Periostitis bei sonstigen anderenorts klassifizierten Infektionskrankheiten: Nicht näher bezeichnete Lokalisation	N03.6	Chronisches nephritisches Syndrom: Dense-deposit-Krankheit
M90.20	Osteopathie bei sonstigen anderenorts klassifizierten Infektionskrankheiten: Mehrere Lokalisationen	N04.0	Nephrotisches Syndrom: Minimale glomeruläre Läsion
M90.21	Osteopathie bei sonstigen anderenorts klassifizierten Infektionskrankheiten: Schulterregion [Klavikula, Skapula, Akromioklavikular-, Schulter-, Sternoklavikulargelenk]	N04.1	Nephrotisches Syndrom: Fokale und segmentale glomeruläre Läsionen
		N04.2	Nephrotisches Syndrom: Diffuse membranöse Glomerulonephritis
		N04.3	Nephrotisches Syndrom: Diffuse mesangioproliferative Glomerulonephritis

N04.4	Nephrotisches Syndrom: Diffuse endokapillär-proliferative Glomerulonephritis	N32.3	Harnblasendivertikel
N04.5	Nephrotisches Syndrom: Diffuse mesangiokapilläre Glomerulonephritis	N32.4	Harnblasenruptur, nichttraumatisch
N04.6	Nephrotisches Syndrom: Ddense-deposit-Krankheit	N34.0	Harnröhrenabszess
N04.7	Nephrotisches Syndrom: Glomerulonephritis mit diffuser Halbmondbildung	N35.8	Sonstige Harnröhrenstriktur
N04.8	Nephrotisches Syndrom: Sonstige morphologische Veränderungen	N36.0	Harnröhrenfistel
N04.9	Nephrotisches Syndrom: Art der morphologischen Veränderung nicht näher bezeichnet	N36.1	Harnröhrendivertikel
N08.3	Glomeruläre Krankheiten bei Diabetes mellitus	N39.0	Harnwegsinfektion, Lokalisation nicht näher bezeichnet
N10	Akute tubulointerstitielle Nephritis	N43.1	Infizierte Hydrozele
N12	Tubulointerstitielle Nephritis, nicht als akut oder chronisch bezeichnet	N44.0	Hodentorsion
N13.5	Abknickung und Striktur des Ureters ohne Hydronephrose	N44.1	Hydatidentorsion
N13.8	Sonstige obstruktive Uropathie und Refluxuropathie	N45.0	Orchitis, Epididymitis und Epididymoorchitis mit Abszess
N13.9	Obstruktive Uropathie und Refluxuropathie, nicht näher bezeichnet	N76.4	Abszess der Vulva
N15.10	Nierenabszess	N82.0	Vesikovaginalfistel
N15.11	Perinephritischer Abszess	N82.1	Sonstige Fisteln zwischen weiblichem Harn- und Genitaltrakt
N17.01	Akutes Nierenversagen mit Tubulusnekrose: Stadium 1	N82.2	Fistel zwischen Vagina und Dünndarm
N17.02	Akutes Nierenversagen mit Tubulusnekrose: Stadium 2	N82.3	Fistel zwischen Vagina und Dickdarm
N17.03	Akutes Nierenversagen mit Tubulusnekrose: Stadium 3	N82.4	Sonstige Fisteln zwischen weiblichem Genital- und Darmtrakt
N17.09	Akutes Nierenversagen mit Tubulusnekrose: Stadium nicht näher bezeichnet	N82.5	Fisteln zwischen weiblichem Genitaltrakt und Haut
N17.11	Akutes Nierenversagen mit akuter Rindennekrose: Stadium 1	N82.80	Fistel zwischen Vagina und Pouch als Rektumersatz
N17.12	Akutes Nierenversagen mit akuter Rindennekrose: Stadium 2	N82.81	Fistel zwischen Vagina und Ersatzharnblase
N17.13	Akutes Nierenversagen mit akuter Rindennekrose: Stadium 3	N82.88	Sonstige Fisteln des weiblichen Genitaltraktes
N17.19	Akutes Nierenversagen mit akuter Rindennekrose: Stadium nicht näher bezeichnet	N82.9	Fistel des weiblichen Genitaltraktes, nicht näher bezeichnet
N17.21	Akutes Nierenversagen mit Marknekrose: Stadium 1	N83.5	Torsion des Ovars, des Ovarstieles und der Tuba uterina
N17.22	Akutes Nierenversagen mit Marknekrose: Stadium 2	N99.1	Harnröhrenstriktur nach medizinischen Maßnahmen
N17.23	Akutes Nierenversagen mit Marknekrose: Stadium 3	P02.1	Schädigung des Fetus und Neugeborenen durch sonstige Formen der Plazentalösung und -blutung
N17.29	Akutes Nierenversagen mit Marknekrose: Stadium nicht näher bezeichnet	P03.1	Schädigung des Fetus und Neugeborenen durch sonstige Lage-, Haltungs- und Einstellungsanomalien sowie Missverhältnis während Wehen und Entbindung
N17.81	Sonstiges akutes Nierenversagen: Stadium 1	P04.0	Schädigung des Fetus und Neugeborenen durch Anästhesie und Analgesie bei der Mutter während Schwangerschaft, Wehen und Entbindung
N17.82	Sonstiges akutes Nierenversagen: Stadium 2	P10.0	Subdurale Blutung durch Geburtsverletzung
N17.83	Sonstiges akutes Nierenversagen: Stadium 3	P10.1	Zerebrale Blutung durch Geburtsverletzung
N17.89	Sonstiges akutes Nierenversagen: Stadium nicht näher bezeichnet	P10.2	Intraventrikuläre Blutung durch Geburtsverletzung
N17.91	Akutes Nierenversagen, nicht näher bezeichnet: Stadium 1	P10.3	Subarachnoidale Blutung durch Geburtsverletzung
N17.92	Akutes Nierenversagen, nicht näher bezeichnet: Stadium 2	P10.4	Tentoriumriss durch Geburtsverletzung
N17.93	Akutes Nierenversagen, nicht näher bezeichnet: Stadium 3	P10.8	Sonstige intrakranielle Verletzungen und Blutungen durch Geburtsverletzung
N17.99	Akutes Nierenversagen, nicht näher bezeichnet: Stadium nicht näher bezeichnet	P10.9	Nicht näher bezeichnete intrakranielle Verletzung und Blutung durch Geburtsverletzung
N18.1	Chronische Nierenkrankheit, Stadium 1	P11.1	Sonstige näher bezeichnete Hirnschädigung durch Geburtsverletzung
N18.2	Chronische Nierenkrankheit, Stadium 2	P11.2	Nicht näher bezeichnete Hirnschädigung durch Geburtsverletzung
N18.3	Chronische Nierenkrankheit, Stadium 3	P15.6	Adiponecrosis subcutanea neonatorum durch Geburtsverletzung
N18.4	Chronische Nierenkrankheit, Stadium 4	P22.0	Atemnotsyndrom [Respiratory distress syndrome] des Neugeborenen
N18.80	Einseitige chronische Nierenfunktionsstörung	P23.0	Angeborene Pneumonie durch Viren
N18.89	Sonstige chronische Nierenkrankheit, Stadium nicht näher bezeichnet	P23.1	Angeborene Pneumonie durch Chlamydien
N18.9	Chronische Nierenkrankheit, nicht näher bezeichnet	P23.2	Angeborene Pneumonie durch Staphylokokken
N19	Nicht näher bezeichnete Niereninsuffizienz	P23.3	Angeborene Pneumonie durch Streptokokken, Gruppe B
N20.0	Nierenstein	P23.4	Angeborene Pneumonie durch Escherichia coli
N20.2	Nierenstein und Ureterstein gleichzeitig	P23.5	Angeborene Pneumonie durch Pseudomonasarten
N25.1	Renaler Diabetes insipidus	P23.6	Angeborene Pneumonie durch sonstige Bakterien
N28.0	Ischämie und Infarkt der Niere	P23.8	Angeborene Pneumonie durch sonstige Erreger
N32.1	Vesikointestinalfistel	P23.9	Angeborene Pneumonie, nicht näher bezeichnet
N32.2	Harnblasenfistel, anderenorts nicht klassifiziert	P24.0	Mekoniumaspiration durch das Neugeborene
		P24.1	Fruchtwasser- und Schleimaspiration durch das Neugeborene
		P24.2	Blutaspiration durch das Neugeborene

P24.3	Aspiration von Milch und regurgitierter Nahrung durch das Neugeborene	P53	Hämorrhagische Krankheit beim Fetus und Neugeborenen
P24.8	Sonstige Aspirationssyndrome beim Neugeborenen	P54.4	Nebennierenblutung beim Neugeborenen
P24.9	Aspirationssyndrom beim Neugeborenen, nicht näher bezeichnet	P56.0 P56.9	Hydrops fetalis durch Isoimmunisierung Hydrops fetalis durch sonstige und nicht näher bezeichnete hämolytische Krankheit
P25.0	Interstitielles Emphysem mit Ursprung in der Perinatalperiode	P57.0	Kernikterus durch Isoimmunisierung
P25.1	Pneumothorax mit Ursprung in der Perinatalperiode	P57.8	Sonstiger näher bezeichneter Kernikterus
P25.2	Pneumomediastinum mit Ursprung in der Perinatalperiode	P57.9 P59.1	Kernikterus, nicht näher bezeichnet Gallepfropf-Syndrom
P25.3	Pneumoperikard mit Ursprung in der Perinatalperiode	P59.2	Neugeborenenikterus durch sonstige und nicht näher bezeichnete Leberzellschädigung
P25.8	Sonstige Zustände in Verbindung mit interstitiellem Emphysem mit Ursprung in der Perinatalperiode	P60	Disseminierte intravasale Gerinnung beim Fetus und Neugeborenen
P26.0	Tracheobronchiale Blutung mit Ursprung in der Perinatalperiode	P61.0	Transitorische Thrombozytopenie beim Neugeborenen
P26.1	Massive Lungenblutung mit Ursprung in der Perinatalperiode	P70.2 P72.1	Diabetes mellitus beim Neugeborenen Transitorische Hyperthyreose beim Neugeborenen
P26.8	Sonstige Lungenblutung mit Ursprung in der Perinatalperiode	P77	Enterocolitis necroticans beim Fetus und Neugeborenen
P26.9	Nicht näher bezeichnete Lungenblutung mit Ursprung in der Perinatalperiode	P78.0 P78.1	Darmperforation in der Perinatalperiode Sonstige Peritonitis beim Neugeborenen
P27.0	Mikity-Wilson-Syndrom	P83.0	Sclerema neonatorum
P27.1	Bronchopulmonale Dysplasie mit Ursprung in der Perinatalperiode	P83.2	Hydrops fetalis, nicht durch hämolytische Krankheit bedingt
P27.8	Sonstige chronische Atemwegskrankheiten mit Ursprung in der Perinatalperiode	P90	Krämpfe beim Neugeborenen
P27.9	Nicht näher bezeichnete chronische Atemwegskrankheit mit Ursprung in der Perinatalperiode	P91.2 P91.5 P91.6	Zerebrale Leukomalazie beim Neugeborenen Koma beim Neugeborenen Hypoxisch-ischämische Enzephalopathie beim Neugeborenen [HIE]
P28.5	Respiratorisches Versagen beim Neugeborenen	P91.7	Erworbener Hydrozephalus beim Neugeborenen
P29.0	Herzinsuffizienz beim Neugeborenen	P91.80	Locked-in-Syndrom und apallisches Syndrom beim Neugeborenen
P35.0	Rötelnembryopathie	P94.0	Transitorische Myasthenia gravis beim Neugeborenen
P35.1	Angeborene Zytomegalie	P94.2	Angeborene Muskelhypotonie
P35.2	Angeborene Infektion durch Herpesviren [Herpes simplex]	P96.0 P96.1	Angeborene Niereninsuffizienz Entzugssymptome beim Neugeborenen bei Einnahme von abhängigkeiterzeugenden Arzneimitteln oder Drogen durch die Mutter
P35.3	Angeborene Virushepatitis	P96.2	Entzugssymptome bei therapeutischer Anwendung von Arzneimitteln beim Neugeborenen
P35.4	Angeborene Zika-Viruskrankheit	Q00.0	Anenzephalie
P35.8	Sonstige angeborene Viruskrankheiten	Q00.1	Kraniorhachischisis
P35.9	Angeborene Viruskrankheit, nicht näher bezeichnet	Q00.2	Inienzephalie
P36.0	Sepsis beim Neugeborenen durch Streptokokken, Gruppe B	Q01.0	Frontale Enzephalozele
P36.1	Sepsis beim Neugeborenen durch sonstige und nicht näher bezeichnete Streptokokken	Q01.1	Nasofrontale Enzephalozele
P36.2	Sepsis beim Neugeborenen durch Staphylococcus aureus	Q01.2	Okzipitale Enzephalozele
P36.3	Sepsis beim Neugeborenen durch sonstige und nicht näher bezeichnete Staphylokokken	Q01.8	Enzephalozele sonstiger Lokalisationen
P36.4	Sepsis beim Neugeborenen durch Escherichia coli	Q01.9	Enzephalozele, nicht näher bezeichnet
P36.5	Sepsis beim Neugeborenen durch Anaerobier	Q03.0	Fehlbildungen des Aqueductus cerebri
P36.8	Sonstige bakterielle Sepsis beim Neugeborenen	Q03.1	Atresie der Apertura mediana [Foramen Magendii] oder der Aperturales laterales [Foramina Luschkae] des vierten Ventrikels
P36.9	Bakterielle Sepsis beim Neugeborenen, nicht näher bezeichnet	Q03.8	Sonstiger angeborener Hydrozephalus
P37.0	Angeborene Tuberkulose	Q03.9	Angeborener Hydrozephalus, nicht näher bezeichnet
P37.1	Angeborene Toxoplasmose	Q04.0	Angeborene Fehlbildungen des Corpus callosum
P37.2	Neugeborenenlisteriose (disseminiert)	Q04.1	Arrhinenzephalie
P37.3	Angeborene Malaria tropica	Q04.2	Holoprosenzephalie-Syndrom
P37.4	Sonstige angeborene Malaria	Q04.3	Sonstige Reduktionsdeformitäten des Gehirns
P37.8	Sonstige näher bezeichnete angeborene infektiöse und parasitäre Krankheiten	Q04.4	Septooptische Dysplasie
P52.0	Intraventrikuläre (nichttraumatische) Blutung 1. Grades beim Fetus und Neugeborenen	Q04.5	Megalenzephalie
P52.1	Intraventrikuläre (nichttraumatische) Blutung 2. Grades beim Fetus und Neugeborenen	Q04.6	Angeborene Gehirnzysten
P52.2	Intraventrikuläre (nichttraumatische) Blutung 3. Grades beim Fetus und Neugeborenen	Q04.8	Sonstige näher bezeichnete angeborene Fehlbildungen des Gehirns
P52.3	Nicht näher bezeichnete intraventrikuläre (nichttraumatische) Blutung beim Fetus und Neugeborenen	Q05.0	Zervikale Spina bifida mit Hydrozephalus
P52.5	Subarachnoidalblutung (nichttraumatisch) beim Fetus und Neugeborenen	Q05.1	Thorakale Spina bifida mit Hydrozephalus
		Q05.2	Lumbale Spina bifida mit Hydrozephalus
		Q05.3	Sakrale Spina bifida mit Hydrozephalus
		Q05.4	Nicht näher bezeichnete Spina bifida mit Hydrozephalus

Q05.5	Zervikale Spina bifida ohne Hydrozephalus	Q28.18	Sonstige angeborene Fehlbildungen der präzerebralen Gefäße
Q05.6	Thorakale Spina bifida ohne Hydrozephalus	Q28.19	Angeborene Fehlbildung der präzerebralen Gefäße, nicht näher bezeichnet
Q05.7	Lumbale Spina bifida ohne Hydrozephalus	Q28.20	Angeborenes arteriovenöses Aneurysma der zerebralen Gefäße
Q05.8	Sakrale Spina bifida ohne Hydrozephalus	Q28.21	Angeborene arteriovenöse Fistel der zerebralen Gefäße
Q05.9	Spina bifida, nicht näher bezeichnet	Q28.28	Sonstige angeborene arteriovenöse Fehlbildungen der zerebralen Gefäße
Q06.0	Amyelie	Q28.29	Angeborene arteriovenöse Fehlbildung der zerebralen Gefäße, nicht näher bezeichnet
Q06.1	Hypoplasie und Dysplasie des Rückenmarks	Q28.30	Angeborenes Aneurysma der zerebralen Gefäße
Q06.2	Diastematomyelie	Q28.31	Angeborene Fistel der zerebralen Gefäße
Q06.3	Sonstige angeborene Fehlbildungen der Cauda equina	Q28.38	Sonstige angeborene Fehlbildungen der zerebralen Gefäße
Q06.4	Hydromyelie	Q28.39	Angeborene Fehlbildung der zerebralen Gefäße, nicht näher bezeichnet
Q06.8	Sonstige näher bezeichnete angeborene Fehlbildungen des Rückenmarks	Q30.0	Choanalatresie
Q07.0	Arnold-Chiari-Syndrom	Q31.0	Kehlkopfsegel
Q15.0	Angeborenes Glaukom	Q31.1	Angeborene subglottische Stenose
Q20.0	Truncus arteriosus communis	Q31.2	Hypoplasie des Kehlkopfes
Q20.1	Rechter Doppelausstromventrikel [Double outlet right ventricle]	Q31.3	Laryngozele (angeboren)
Q20.2	Linker Doppelausstromventrikel [Double outlet left ventricle]	Q31.5	Angeborene Laryngomalazie
Q20.3	Diskordante ventrikuloarterielle Verbindung	Q32.0	Angeborene Tracheomalazie
Q20.4	Doppeleinströmventrikel [Double inlet ventricle]	Q32.1	Sonstige angeborene Fehlbildungen der Trachea
Q20.5	Diskordante atrioventrikuläre Verbindung	Q32.2	Angeborene Bronchomalazie
Q21.1	Vorhofseptumdefekt	Q32.3	Angeborene Bronchusstenose
Q21.2	Defekt des Vorhof- und Kammerseptums	Q32.4	Sonstige angeborene Fehlbildungen der Bronchien
Q21.3	Fallot-Tetralogie	Q33.0	Angeborene Zystenlunge
Q21.4	Aortopulmonaler Septumdefekt	Q33.2	Lungensequestration (angeboren)
Q21.80	Fallot-Pentalogie	Q33.3	Agenesie der Lunge
Q22.0	Pulmonalklappenatresie	Q33.4	Angeborene Bronchiektasie
Q22.1	Angeborene Pulmonalklappenstenose	Q33.6	Hypoplasie und Dysplasie der Lunge
Q22.4	Angeborene Trikuspidalklappenstenose	Q37.0	Spalte des harten Gaumens mit beidseitiger Lippenspalte
Q22.5	Ebstein-Anomalie	Q37.1	Spalte des harten Gaumens mit einseitiger Lippenspalte
Q22.6	Hypoplastisches Rechtsherzsyndrom	Q37.2	Spalte des weichen Gaumens mit beidseitiger Lippenspalte
Q22.8	Sonstige angeborene Fehlbildungen der Trikuspidalklappe	Q37.3	Spalte des weichen Gaumens mit einseitiger Lippenspalte
Q22.9	Angeborene Fehlbildung der Trikuspidalklappe, nicht näher bezeichnet	Q37.4	Spalte des harten und des weichen Gaumens mit beidseitiger Lippenspalte
Q23.0	Angeborene Aortenklappenstenose	Q37.5	Spalte des harten und des weichen Gaumens mit einseitiger Lippenspalte
Q23.1	Angeborene Aortenklappeninsuffizienz	Q37.8	Gaumenspalte, nicht näher bezeichnet, mit beidseitiger Lippenspalte
Q23.2	Angeborene Mitralklappenstenose	Q37.9	Gaumenspalte, nicht näher bezeichnet, mit einseitiger Lippenspalte
Q23.3	Angeborene Mitralklappeninsuffizienz	Q38.7	Schlundtasche
Q23.4	Hypoplastisches Linksherzsyndrom	Q39.0	Ösophagusatresie ohne Fistel
Q23.8	Sonstige angeborene Fehlbildungen der Aorten- und Mitralklappe	Q39.1	Ösophagusatresie mit Ösophagotrachealfistel
Q23.9	Angeborene Fehlbildung der Aorten- und Mitralklappe, nicht näher bezeichnet	Q39.2	Angeborene Ösophagotrachealfistel ohne Atresie
Q24.2	Cor triatriatum	Q39.3	Angeborene Ösophagusstenose und -striktur
Q24.3	Infundibuläre Pulmonalstenose	Q39.4	Angeborene Ösophagusmembran
Q24.4	Angeborene subvalvuläre Aortenstenose	Q40.0	Angeborene hypertrophische Pylorusstenose
Q24.5	Fehlbildung der Koronargefäße	Q41.0	Angeborene(s) Fehlen, Atresie und Stenose des Duodenums
Q24.6	Angeborener Herzblock	Q41.1	Angeborene(s) Fehlen, Atresie und Stenose des Jejunums
Q24.8	Sonstige näher bezeichnete angeborene Fehlbildungen des Herzens	Q41.2	Angeborene(s) Fehlen, Atresie und Stenose des Ileums
Q25.1	Koarktation der Aorta	Q41.8	Angeborene(s) Fehlen, Atresie und Stenose sonstiger näher bezeichneter Teile des Dünndarmes
Q25.2	Atresie der Aorta	Q41.9	Angeborene(s) Fehlen, Atresie und Stenose des Dünndarmes, Teil nicht näher bezeichnet
Q25.3	Stenose der Aorta (angeboren)	Q42.0	Angeborene(s) Fehlen, Atresie und Stenose des Rektums mit Fistel
Q25.5	Atresie der A. pulmonalis	Q42.1	Angeborene(s) Fehlen, Atresie und Stenose des Rektums ohne Fistel
Q25.6	Stenose der A. pulmonalis (angeboren)		
Q26.2	Totale Fehleinmündung der Lungenvenen		
Q26.3	Partielle Fehleinmündung der Lungenvenen		
Q28.00	Angeborenes arteriovenöses Aneurysma der präzerebralen Gefäße		
Q28.01	Angeborene arteriovenöse Fistel der präzerebralen Gefäße		
Q28.08	Sonstige angeborene arteriovenöse Fehlbildungen der präzerebralen Gefäße		
Q28.09	Angeborene arteriovenöse Fehlbildung der präzerebralen Gefäße, nicht näher bezeichnet		
Q28.10	Angeborenes Aneurysma der präzerebralen Gefäße		
Q28.11	Angeborene Fistel der präzerebralen Gefäße		

Q42.2	Angeborene(s) Fehlen, Atresie und Stenose des Anus mit Fistel	Q78.2	Marmorknochenkrankheit
Q42.3	Angeborene(s) Fehlen, Atresie und Stenose des Anus ohne Fistel	Q78.3	Progrediente diaphysäre Dysplasie
Q42.8	Angeborene(s) Fehlen, Atresie und Stenose sonstiger Teile des Dickdarmes	Q78.4	Enchondromatose
Q42.9	Angeborene(s) Fehlen, Atresie und Stenose des Dickdarmes, Teil nicht näher bezeichnet	Q78.6	Angeborene multiple Exostosen
Q43.0	Meckel-Divertikel	Q78.9	Osteochondrodysplasie, nicht näher bezeichnet
Q43.1	Hirschsprung-Krankheit	Q79.0	Angeborene Zwerchfellhernie
Q43.3	Angeborene Fehlbildungen, die die Darmfixation betreffen	Q79.1	Sonstige angeborene Fehlbildungen des Zwerchfells
Q44.2	Atresie der Gallengänge	Q79.2	Exomphalus
Q44.3	Angeborene Stenose und Striktur der Gallengänge	Q79.3	Gastroschisis
Q44.6	Zystische Leberkrankheit [Zystenleber]	Q79.4	Bauchdeckenaplasie-Syndrom
Q44.7	Sonstige angeborene Fehlbildungen der Leber	Q79.5	Sonstige angeborene Fehlbildungen der Bauchdecke
Q45.0	Agenesie, Aplasie und Hypoplasie des Pankreas	Q79.6	Ehlers-Danlos-Syndrom
Q45.1	Pancreas anulare	Q80.0	Ichthyosis vulgaris
Q45.2	Angeborene Pankreaszyste	Q80.1	X-chromosomal-rezessive Ichthyosis
Q45.3	Sonstige angeborene Fehlbildungen des Pankreas und des Ductus pancreaticus	Q80.2	Lamelläre Ichthyosis
Q56.0	Hermaphroditismus, anderenorts nicht klassifiziert	Q80.3	Bullöse kongenitale ichthyosiforme Erythrodermie
Q56.1	Pseudohermaphroditismus masculinus, anderenorts nicht klassifiziert	Q80.4	Ichthyosis congenita gravis [Harlekinfetus]
Q56.2	Pseudohermaphroditismus femininus, anderenorts nicht klassifiziert	Q80.8	Sonstige Ichthyosis congenita
Q56.3	Pseudohermaphroditismus, nicht näher bezeichnet	Q80.9	Ichthyosis congenita, nicht näher bezeichnet
Q56.4	Unbestimmtes Geschlecht, nicht näher bezeichnet	Q81.0	Epidermolysis bullosa simplex
Q60.0	Nierenagenesie, einseitig	Q81.1	Epidermolysis bullosa atrophicans gravis
Q60.1	Nierenagenesie, beidseitig	Q81.2	Epidermolysis bullosa dystrophica
Q60.2	Nierenagenesie, nicht näher bezeichnet	Q81.8	Sonstige Epidermolysis bullosa
Q60.3	Nierenhypoplasie, einseitig	Q81.9	Epidermolysis bullosa, nicht näher bezeichnet
Q60.4	Nierenhypoplasie, beidseitig	Q82.4	Ektodermale Dysplasie (anhidrotisch)
Q60.5	Nierenhypoplasie, nicht näher bezeichnet	Q85.0	Neurofibromatose (nicht bösartig)
Q60.6	Potter-Syndrom	Q85.1	Tuberöse (Hirn-) Sklerose
Q61.1	Polyzystische Niere, autosomal-rezessiv	Q85.8	Sonstige Phakomatosen, anderenorts nicht klassifiziert
Q64.1	Ekstrophie der Harnblase	Q85.9	Phakomatose, nicht näher bezeichnet
Q64.2	Angeborene Urethralklappen im hinteren Teil der Harnröhre	Q86.1	Antiepileptika-Embryopathie
Q64.3	Sonstige Atresie und (angeborene) Stenose der Urethra und des Harnblasenhalses	Q86.2	Warfarin-Embryopathie
Q74.3	Arthrogryposis multiplex congenita	Q87.0	Angeborene Fehlbildungssyndrome mit vorwiegender Beteiligung des Gesichtes
Q75.0	Kraniosynostose	Q87.1	Angeborene Fehlbildungssyndrome, die vorwiegend mit Kleinwuchs einhergehen
Q75.1	Dysostosis craniofacialis	Q87.2	Angeborene Fehlbildungssyndrome mit vorwiegender Beteiligung der Extremitäten
Q75.2	Hypertelorismus	Q87.3	Angeborene Fehlbildungssyndrome mit vermehrtem Gewebewachstum im frühen Kindesalter
Q75.3	Makrozephalie	Q87.4	Marfan-Syndrom
Q75.4	Dysostosis mandibulofacialis	Q87.8	Sonstige näher bezeichnete angeborene Fehlbildungssyndrome, anderenorts nicht klassifiziert
Q75.5	Okulo-mandibulo-faziales Syndrom	Q89.1	Angeborene Fehlbildungen der Nebenniere
Q75.8	Sonstige näher bezeichnete angeborene Fehlbildungen der Schädel- und Gesichtsschädelknochen	Q89.4	Siamesische Zwillinge
Q75.9	Angeborene Fehlbildung der Schädel- und Gesichtsschädelknochen, nicht näher bezeichnet	Q90.0	Trisomie 21, meiotische Non-disjunction
Q76.1	Klippel-Feil-Syndrom	Q90.1	Trisomie 21, Mosaik (mitotische Non-disjunction)
Q77.0	Achondrogenesie	Q90.2	Trisomie 21, Translokation
Q77.1	Thanatophore Dysplasie	Q90.9	Down-Syndrom, nicht näher bezeichnet
Q77.2	Kurzripp-Polydaktylie-Syndrome	Q91.0	Trisomie 18, meiotische Non-disjunction
Q77.3	Chondrodysplasia-punctata-Syndrome	Q91.1	Trisomie 18, Mosaik (mitotische Non-disjunction)
Q77.4	Achondroplasie	Q91.2	Trisomie 18, Translokation
Q77.5	Diastrophische Dysplasie	Q91.3	Edwards-Syndrom, nicht näher bezeichnet
Q77.6	Chondroektodermale Dysplasie	Q91.4	Trisomie 13, meiotische Non-disjunction
Q77.7	Dysplasia spondyloepiphysaria	Q91.5	Trisomie 13, Mosaik (mitotische Non-disjunction)
Q77.8	Sonstige Osteochondrodysplasien mit Wachstumsstörungen der Röhrenknochen und der Wirbelsäule	Q91.6	Trisomie 13, Translokation
Q77.9	Osteochondrodysplasie mit Wachstumsstörungen der Röhrenknochen und der Wirbelsäule, nicht näher bezeichnet	Q91.7	Patau-Syndrom, nicht näher bezeichnet
Q78.0	Osteogenesis imperfecta	Q92.0	Vollständige Trisomie, meiotische Non-disjunction
Q78.1	Polystotische fibröse Dysplasie [Jaffé-Lichtenstein-Syndrom]	Q92.1	Vollständige Trisomie, Mosaik (mitotische Non-disjunction)
		Q92.2	Partielle Trisomie, Majorform
		Q92.3	Partielle Trisomie, Minorform
		Q92.4	Chromosomenduplikationen, die nur in der Prometaphase sichtbar werden
		Q92.5	Chromosomenduplikationen mit sonstigen komplexen Rearrangements
		Q92.6	Überzählige Marker-Chromosomen
		Q92.7	Triploidie und Polyploidie
		Q92.8	Sonstige näher bezeichnete Trisomien und partielle Trisomien der Autosomen

Q92.9	Trisomie und partielle Trisomie der Autosomen, nicht näher bezeichnet	S05.4	Penetrierende Wunde der Orbita mit oder ohne Fremdkörper
Q93.0	Vollständige Monosomie, meiotische Non-disjunction	S05.5	Penetrierende Wunde des Augapfels mit Fremdkörper
Q93.1	Vollständige Monosomie, Mosaik (mitotische Non-disjunction)	S05.6	Penetrierende Wunde des Augapfels ohne Fremdkörper
Q93.2	Ringchromosomen und dizentrische Chromosomen	S05.7	Abriss des Augapfels
Q93.3	Deletion des kurzen Armes des Chromosoms 4	S05.8	Sonstige Verletzungen des Auges und der Orbita
Q93.4	Deletion des kurzen Armes des Chromosoms 5	S06.0	Gehirnerschütterung
Q93.5	Sonstige Deletionen eines Chromosomenteils	S06.1	Traumatisches Hirnödem
Q93.6	Deletionen, die nur in der Prometaphase sichtbar werden	S06.20	Diffuse Hirn- und Kleinhirnverletzung, nicht näher bezeichnet
Q93.7	Deletionen mit sonstigen komplexen Rearrangements	S06.21	Diffuse Hirnkontusionen
Q93.8	Sonstige Deletionen der Autosomen	S06.22	Diffuse Kleinhirnkontusionen
Q93.9	Deletion der Autosomen, nicht näher bezeichnet	S06.23	Multiple intrazerebrale und zerebellare Hämatome
Q95.2	Balanciertes Rearrangement der Autosomen beim abnormen Individuum	S06.28	Sonstige diffuse Hirn- und Kleinhirnverletzungen
Q95.3	Balanciertes Rearrangement zwischen Gonosomen und Autosomen beim abnormen Individuum	S06.30	Umschriebene Hirn- und Kleinhirnverletzung, nicht näher bezeichnet
Q95.4	Individuen mit Marker-Heterochromatin	S06.31	Umschriebene Hirnkontusion
Q95.5	Individuen mit autosomaler Bruchstelle	S06.32	Umschriebene Kleinhirnkontusion
Q95.8	Sonstige balancierte Chromosomen-Rearrangements und Struktur-Marker	S06.33	Umschriebenes zerebrales Hämatom
Q95.9	Balanciertes Chromosomen-Rearrangement und Struktur-Marker, nicht näher bezeichnet	S06.34	Umschriebenes zerebellares Hämatom
Q99.0	Chimäre 46,XX/46,XY	S06.38	Sonstige umschriebene Hirn- und Kleinhirnverletzungen
Q99.1	Hermaphroditismus verus mit Karyotyp 46,XX	S06.4	Epidurale Blutung
Q99.2	Fragiles X-Chromosom	S06.5	Traumatische subdurale Blutung
R02.8	Sonstige und nicht näher bezeichnete Gangrän, anderenorts nicht klassifiziert	S06.6	Traumatische subarachnoidale Blutung
R16.2	Hepatomegalie verbunden mit Splenomegalie, anderenorts nicht klassifiziert	S06.70	Bewusstlosigkeit bei Schädel-Hirn-Trauma: Weniger als 30 Minuten
R29.1	Meningismus	S06.71	Bewusstlosigkeit bei Schädel-Hirn-Trauma: 30 Minuten bis 24 Stunden
R40.2	Koma, nicht näher bezeichnet	S06.72	Bewusstlosigkeit bei Schädel-Hirn-Trauma: Mehr als 24 Stunden, mit Rückkehr zum vorher bestehenden Bewusstseinsgrad
R56.8	Sonstige und nicht näher bezeichnete Krämpfe	S06.79	Bewusstlosigkeit bei Schädel-Hirn-Trauma: Dauer nicht näher bezeichnet
S01.35	Offene Wunde: Tuba auditiva	S06.8	Sonstige intrakranielle Verletzungen
S01.36	Offene Wunde: Gehörknöchelchen	S06.9	Intrakranielle Verletzung, nicht näher bezeichnet
S01.37	Offene Wunde: Trommelfell	S07.0	Zerquetschung des Gesichtes
S01.38	Offene Wunde: Innenohr	S07.1	Zerquetschung des Schädels
S01.39	Offene Wunde: Sonstige und mehrere Teile des Ohres und der Gehörstrukturen	S07.8	Zerquetschung sonstiger Teile des Kopfes
S01.50	Offene Wunde: Mund, Teil nicht näher bezeichnet	S07.9	Zerquetschung des Kopfes, Teil nicht näher bezeichnet
S01.52	Offene Wunde: Wangenschleimhaut	S09.2	Traumatische Trommelfellruptur
S01.53	Offene Wunde: Zahnfleisch (Processus alveolaris)	S09.9	Nicht näher bezeichnete Verletzung des Kopfes
S01.54	Offene Wunde: Zunge und Mundboden	S11.01	Offene Wunde: Kehlkopf
S01.55	Offene Wunde: Gaumen	S11.02	Offene Wunde: Trachea, Pars cervicalis
S01.59	Offene Wunde: Sonstige und mehrere Teile der Lippe und der Mundhöhle	S11.1	Offene Wunde mit Beteiligung der Schilddrüse
S02.0	Schädeldachfraktur	S11.21	Offene Wunde: Rachen
S02.1	Schädelbasisfraktur	S11.22	Offene Wunde: Ösophagus, Pars cervicalis
S02.2	Nasenbeinfraktur	S12.0	Fraktur des 1. Halswirbels
S02.3	Fraktur des Orbitabodens	S12.1	Fraktur des 2. Halswirbels
S02.4	Fraktur des Jochbeins und des Oberkiefers	S12.21	Fraktur des 3. Halswirbels
S02.60	Unterkieferfraktur: Teil nicht näher bezeichnet	S12.22	Fraktur des 4. Halswirbels
S02.61	Unterkieferfraktur: Processus condylaris	S12.23	Fraktur des 5. Halswirbels
S02.62	Unterkieferfraktur: Subkondylär	S12.24	Fraktur des 6. Halswirbels
S02.63	Unterkieferfraktur: Processus coronoideus	S12.25	Fraktur des 7. Halswirbels
S02.64	Unterkieferfraktur: Ramus mandibulae, nicht näher bezeichnet	S12.7	Multiple Frakturen der Halswirbelsäule
S02.65	Unterkieferfraktur: Angulus mandibulae	S12.8	Fraktur sonstiger Teile im Bereich des Halses
S02.66	Unterkieferfraktur: Symphysis mandibulae	S12.9	Fraktur im Bereich des Halses, Teil nicht näher bezeichnet
S02.67	Unterkieferfraktur: Pars alveolaris	S13.0	Traumatische Ruptur einer zervikalen Bandscheibe
S02.68	Unterkieferfraktur: Corpus mandibulae, sonstige und nicht näher bezeichnete Teile	S13.10	Luxation eines Halswirbels: Höhe nicht näher bezeichnet
S02.69	Unterkieferfraktur: Mehrere Teile	S13.11	Luxation von Halswirbeln: C1/C2
S05.2	Rissverletzung und Ruptur des Auges mit Prolaps oder Verlust intraokularen Gewebes	S13.12	Luxation von Halswirbeln: C2/C3
S05.3	Rissverletzung des Auges ohne Prolaps oder Verlust intraokularen Gewebes	S13.13	Luxation von Halswirbeln: C3/C4
		S13.14	Luxation von Halswirbeln: C4/C5
		S13.15	Luxation von Halswirbeln: C5/C6
		S13.16	Luxation von Halswirbeln: C6/C7
		S13.17	Luxation von Halswirbeln: C7/T1

S13.18	Luxation von Halswirbeln: Sonstige	S22.41	Rippenserienfraktur: Mit Beteiligung der ersten Rippe
S13.2	Luxation sonstiger und nicht näher bezeichneter Teile im Bereich des Halses	S22.44	Rippenserienfraktur: Mit Beteiligung von vier und mehr Rippen
S13.3	Multiple Luxationen im Bereich des Halses	S22.5	Instabiler Thorax
S14.0	Kontusion und Ödem des zervikalen Rückenmarkes	S23.0	Traumatische Ruptur einer thorakalen Bandscheibe
S14.10	Verletzungen des zervikalen Rückenmarkes, nicht näher bezeichnet	S23.10	Luxation eines Brustwirbels: Höhe nicht näher bezeichnet
S14.11	Komplette Querschnittverletzung des zervikalen Rückenmarkes	S23.11	Luxation eines Brustwirbels: T1/T2 und T2/T3
S14.12	Zentrale Halsmarkverletzung (inkomplette Querschnittverletzung)	S23.12	Luxation eines Brustwirbels: T3/T4 und T4/T5
S14.13	Sonstige inkomplette Querschnittverletzungen des zervikalen Rückenmarkes	S23.13	Luxation eines Brustwirbels: T5/T6 und T6/T7
S14.2	Verletzung von Nervenwurzeln der Halswirbelsäule	S23.14	Luxation eines Brustwirbels: T7/T8 und T8/T9
S14.3	Verletzung des Plexus brachialis	S23.15	Luxation eines Brustwirbels: T9/T10 und T10/T11
S14.5	Verletzung zervikaler sympathischer Nerven	S23.16	Luxation eines Brustwirbels: T11/T12
S14.70	Verletzung des zervikalen Rückenmarkes: Höhe nicht näher bezeichnet	S23.17	Luxation eines Brustwirbels: T12/L1
S14.71	Verletzung des Rückenmarkes: C1	S24.0	Kontusion und Ödem des thorakalen Rückenmarkes
S14.72	Verletzung des Rückenmarkes: C2	S24.10	Verletzung des thorakalen Rückenmarkes, nicht näher bezeichnet
S14.73	Verletzung des Rückenmarkes: C3	S24.11	Komplette Querschnittverletzung des thorakalen Rückenmarkes
S14.74	Verletzung des Rückenmarkes: C4	S24.12	Inkomplette Querschnittverletzung des thorakalen Rückenmarkes
S14.75	Verletzung des Rückenmarkes: C5	S24.2	Verletzung von Nervenwurzeln der Brustwirbelsäule
S14.76	Verletzung des Rückenmarkes: C6	S24.4	Verletzung thorakaler sympathischer Nerven
S14.77	Verletzung des Rückenmarkes: C7	S24.70	Verletzung des thorakalen Rückenmarkes: Höhe nicht näher bezeichnet
S14.78	Verletzung des Rückenmarkes: C8	S24.71	Verletzung des Rückenmarkes: T1
S15.00	Verletzung: A. carotis, Teil nicht näher bezeichnet	S24.72	Verletzung des Rückenmarkes: T2/T3
S15.01	Verletzung: A. carotis communis	S24.73	Verletzung des Rückenmarkes: T4/T5
S15.02	Verletzung: A. carotis externa	S24.74	Verletzung des Rückenmarkes: T6/T7
S15.03	Verletzung: A. carotis interna	S24.75	Verletzung des Rückenmarkes: T8/T9
S15.3	Verletzung der V. jugularis interna	S24.76	Verletzung des Rückenmarkes: T10/T11
S15.80	Verletzung epiduraler Blutgefäße in Höhe des Halses	S24.77	Verletzung des Rückenmarkes: T12
S15.81	Verletzung subduraler Blutgefäße in Höhe des Halses	S25.0	Verletzung der Aorta thoracica
S15.82	Verletzung subarachnoidaler Blutgefäße in Höhe des Halses	S25.1	Verletzung des Truncus brachiocephalicus oder der A. subclavia
S17.0	Zerquetschung des Kehlkopfes und der Trachea	S25.2	Verletzung der V. cava superior
S17.8	Zerquetschung sonstiger Teile des Halses	S25.3	Verletzung der V. brachiocephalica oder der V. subclavia
S17.9	Zerquetschung des Halses, Teil nicht näher bezeichnet	S25.80	Verletzung epiduraler Blutgefäße in Höhe des Thorax
S19.80	Verletzung zervikaler Rückenmarkhäute	S25.81	Verletzung subduraler Blutgefäße in Höhe des Thorax
S21.1	Offene Wunde der vorderen Thoraxwand	S25.82	Verletzung subarachnoidaler Blutgefäße in Höhe des Thorax
S21.2	Offene Wunde der hinteren Thoraxwand	S26.0	Traumatisches Hämoperikard
S21.7	Multiple offene Wunden der Thoraxwand	S26.81	Prellung des Herzens
S21.80	Nicht näher bezeichnete offene Wunde sonstiger Teile des Thorax	S26.82	Rissverletzung des Herzens ohne Eröffnung einer Herzhöhle
S21.83	Offene Wunde (jeder Teil des Thorax) mit Verbindung zu einer intrathorakalen Verletzung	S26.83	Rissverletzung des Herzens mit Eröffnung einer Herzhöhle
S21.87	Weichteilschaden I. Grades bei offener Fraktur oder Luxation des Thorax	S26.88	Sonstige Verletzungen des Herzens
S21.88	Weichteilschaden II. Grades bei offener Fraktur oder Luxation des Thorax	S26.9	Verletzung des Herzens, nicht näher bezeichnet
S21.89	Weichteilschaden III. Grades bei offener Fraktur oder Luxation des Thorax	S27.0	Traumatischer Pneumothorax
S21.9	Offene Wunde des Thorax, Teil nicht näher bezeichnet	S27.1	Traumatischer Hämatothorax
S22.00	Fraktur eines Brustwirbels: Höhe nicht näher bezeichnet	S27.2	Traumatischer Hämatothorax
S22.01	Fraktur eines Brustwirbels: T1 und T2	S27.32	Rissverletzung der Lunge
S22.02	Fraktur eines Brustwirbels: T3 und T4	S27.38	Sonstige und nicht näher bezeichnete Verletzungen der Lunge
S22.03	Fraktur eines Brustwirbels: T5 und T6	S27.4	Verletzung eines Bronchus
S22.04	Fraktur eines Brustwirbels: T7 und T8	S27.5	Verletzung der Trachea, Pars thoracica
S22.05	Fraktur eines Brustwirbels: T9 und T10	S27.6	Verletzung der Pleura
S22.06	Fraktur eines Brustwirbels: T11 und T12	S27.7	Multiple Verletzungen intrathorakaler Organe
S22.1	Multiple Frakturen der Brustwirbelsäule	S27.81	Verletzung: Zwerchfell
S22.20	Fraktur des Sternums: Nicht näher bezeichnet	S27.82	Verletzung: Ductus thoracicus
S22.21	Fraktur des Sternums: Manubrium sterni	S27.83	Verletzung: Ösophagus, Pars thoracica
S22.22	Fraktur des Sternums: Corpus sterni	S27.84	Verletzung: Thymus
S22.23	Fraktur des Sternums: Processus xiphoideus	S27.88	Verletzung: Sonstige näher bezeichnete intrathorakale Organe und Strukturen
S22.40	Rippenserienfraktur: Nicht näher bezeichnet	S27.9	Verletzung eines nicht näher bezeichneten intrathorakalen Organs

S28.0	Brustkorbzerquetschung	S35.1	Verletzung der V. cava inferior
S28.1	Traumatische Amputation eines Teiles des Thorax	S35.2	Verletzung des Truncus coeliacus oder der A. mesenterica
S29.80	Verletzung thorakaler Rückenmarkshäute	S35.3	Verletzung der V. portae oder der V. lienalis
S31.0	Offene Wunde der Lumbosakralgegend und des Beckens	S35.4	Verletzung von Blutgefäßen der Niere
S31.1	Offene Wunde der Bauchdecke	S35.5	Verletzung von Blutgefäßen der Iliakalregion
S31.3	Offene Wunde des Skrotums und der Testes	S35.7	Verletzung mehrerer Blutgefäße in Höhe des Abdomens, der Lumbosakralgegend und des Beckens
S31.7	Multiple offene Wunden des Abdomens, der Lumbosakralgegend und des Beckens	S35.80	Verletzung epiduraler Blutgefäße in Höhe des Abdomens, der Lumbosakralgegend und des Beckens
S31.80	Offene Wunde sonstiger und nicht näher bezeichneter Teile des Abdomens	S35.81	Verletzung subduraler Blutgefäße in Höhe des Abdomens, der Lumbosakralgegend und des Beckens
S31.83	Offene Wunde (jeder Teil des Abdomens, der Lumbosakralgegend und des Beckens) mit Verbindung zu einer intraabdominalen Verletzung	S35.82	Verletzung subarachnoidaler Blutgefäße in Höhe des Abdomens, der Lumbosakralgegend und des Beckens
S31.87	Weichteilschaden I. Grades bei offener Fraktur oder Luxation der Lendenwirbelsäule und des Beckens	S35.88	Verletzung sonstiger Blutgefäße in Höhe des Abdomens, der Lumbosakralgegend und des Beckens
S31.88	Weichteilschaden II. Grades bei offener Fraktur oder Luxation der Lendenwirbelsäule und des Beckens	S35.9	Verletzung eines nicht näher bezeichneten Blutgefäßes in Höhe des Abdomens, der Lumbosakralgegend und des Beckens
S31.89	Weichteilschaden III. Grades bei offener Fraktur oder Luxation der Lendenwirbelsäule und des Beckens	S36.01	Hämatom der Milz
S32.00	Fraktur eines Lendenwirbels: Höhe nicht näher bezeichnet	S36.02	Kapselriss der Milz, ohne größeren Einriss des Parenchyms
S32.01	Fraktur eines Lendenwirbels: L1	S36.03	Rissverletzung der Milz mit Beteiligung des Parenchyms
S32.02	Fraktur eines Lendenwirbels: L2	S36.10	Verletzung der Leber, nicht näher bezeichnet
S32.03	Fraktur eines Lendenwirbels: L3	S36.11	Prellung und Hämatom der Leber
S32.04	Fraktur eines Lendenwirbels: L4	S36.12	Rissverletzung der Leber, nicht näher bezeichnet
S32.05	Fraktur eines Lendenwirbels: L5	S36.13	Leichte Rissverletzung der Leber
S32.1	Fraktur des Os sacrum	S36.14	Mittelschwere Rissverletzung der Leber
S32.2	Fraktur des Os coccygis	S36.15	Schwere Rissverletzung der Leber
S32.7	Multiple Frakturen mit Beteiligung der Lendenwirbelsäule und des Beckens	S36.16	Sonstige Verletzungen der Leber
S32.82	Fraktur: Lendenwirbelsäule und Kreuzbein, Teil nicht näher bezeichnet	S36.17	Verletzung: Gallenblase
S32.89	Fraktur: Sonstige und nicht näher bezeichnete Teile des Beckens	S36.18	Verletzung: Gallengang
S33.0	Traumatische Ruptur einer lumbalen Bandscheibe	S36.40	Verletzung: Dünndarm, Teil nicht näher bezeichnet
S33.10	Luxation eines Lendenwirbels: Höhe nicht näher bezeichnet	S36.50	Verletzung: Dickdarm, Teil nicht näher bezeichnet
S33.11	Luxation eines Lendenwirbels: L1/L2	S36.52	Verletzung: Colon transversum
S33.12	Luxation eines Lendenwirbels: L2/L3	S36.53	Verletzung: Colon descendens
S33.13	Luxation eines Lendenwirbels: L3/L4	S36.59	Verletzung: Sonstige und mehrere Teile des Dickdarmes
S33.14	Luxation eines Lendenwirbels: L4/L5	S36.6	Verletzung des Rektums
S33.15	Luxation eines Lendenwirbels: L5/S1	S36.7	Verletzung mehrerer intraabdominaler Organe
S34.0	Kontusion und Ödem des lumbalen Rückenmarkes [Conus medullaris]	S36.81	Verletzung: Peritoneum
S34.10	Komplette Querschnittverletzung des lumbalen Rückenmarkes	S36.83	Verletzung: Retroperitoneum
S34.11	Inkomplette Querschnittverletzung des lumbalen Rückenmarkes	S37.02	Rissverletzung der Niere
S34.18	Sonstige Verletzung des lumbalen Rückenmarkes	S37.1	Verletzung des Harnleiters
S34.2	Verletzung von Nervenwurzeln der Lendenwirbelsäule und des Kreuzbeins	S38.0	Zerquetschung der äußeren Genitalorgane
S34.30	Komplettes traumatisches Cauda- (equina-) Syndrom	S38.1	Zerquetschung sonstiger und nicht näher bezeichneter Teile des Abdomens, der Lumbosakralgegend und des Beckens
S34.31	Inkomplettes traumatisches Cauda- (equina-) Syndrom	S38.3	Traumatische Abtrennung sonstiger und nicht näher bezeichneter Teile des Abdomens, der Lumbosakralgegend und des Beckens
S34.38	Sonstige und nicht näher bezeichnete Verletzungen der Cauda equina	S39.81	Verletzung lumbosakraler Rückenmarkshäute
S34.4	Verletzung des Plexus lumbosacralis	S42.21	Fraktur des proximalen Endes des Humerus: Kopf
S34.5	Verletzung sympathischer Nerven der Lendenwirbel-, Kreuzbein- und Beckenregion	S42.29	Fraktur des proximalen Endes des Humerus: Sonstige und multiple Teile
S34.70	Verletzung des lumbosakralen Rückenmarkes: Höhe nicht näher bezeichnet	S42.3	Fraktur des Humerusschaftes
S34.71	Verletzung des Rückenmarkes: L1	S45.0	Verletzung der A. axillaris
S34.72	Verletzung des Rückenmarkes: L2	S45.1	Verletzung der A. brachialis
S34.73	Verletzung des Rückenmarkes: L3	S45.2	Verletzung der V. axillaris oder der V. brachialis
S34.74	Verletzung des Rückenmarkes: L4	S45.3	Verletzung oberflächlicher Venen in Höhe der Schulter und des Oberarmes
S34.75	Verletzung des Rückenmarkes: L5	S45.7	Verletzung mehrerer Blutgefäße in Höhe der Schulter und des Oberarmes
S34.76	Verletzung des Rückenmarkes: S1	S45.8	Verletzung sonstiger Blutgefäße in Höhe der Schulter und des Oberarmes
S34.77	Verletzung des Rückenmarkes: S2-S5		
S35.0	Verletzung der Aorta abdominalis		

S45.9	Verletzung eines nicht näher bezeichneten Blutgefäßes in Höhe der Schulter und des Oberarmes	S95.8	Verletzung sonstiger Blutgefäße in Höhe des Knöchels und des Fußes
S47	Zerquetschung der Schulter und des Oberarmes	S95.9	Verletzung eines nicht näher bezeichneten Blutgefäßes in Höhe des Knöchels und des Fußes
S55.0	Verletzung der A. ulnaris in Höhe des Unterarmes	S97.0	Zerquetschung des oberen Sprunggelenkes
S55.1	Verletzung der A. radialis in Höhe des Unterarmes	S97.1	Zerquetschung einer oder mehrerer Zehen
S55.2	Verletzung von Venen in Höhe des Unterarmes	S97.8	Zerquetschung sonstiger Teile des oberen Sprunggelenkes und des Fußes
S55.7	Verletzung mehrerer Blutgefäße in Höhe des Unterarmes	T04.0	Zerquetschungen mit Beteiligung von Kopf und Hals
S55.8	Verletzung sonstiger Blutgefäße in Höhe des Unterarmes	T04.1	Zerquetschungen mit Beteiligung von Thorax und Abdomen, von Thorax und Lumbosakralgegend oder von Thorax und Becken
S55.9	Verletzung eines nicht näher bezeichneten Blutgefäßes in Höhe des Unterarmes	T04.2	Zerquetschungen mit Beteiligung mehrerer Regionen der oberen Extremität(en)
S57.0	Zerquetschung des Ellenbogens	T04.3	Zerquetschungen mit Beteiligung mehrerer Regionen der unteren Extremität(en)
S57.8	Zerquetschung sonstiger Teile des Unterarmes	T04.4	Zerquetschungen mit Beteiligung mehrerer Regionen der oberen Extremität(en) und mehrerer Regionen der unteren Extremität(en)
S57.9	Zerquetschung des Unterarmes, Teil nicht näher bezeichnet	T04.7	Zerquetschungen mit Beteiligung von Thorax, Abdomen und Extremität(en), von Thorax, Lumbosakralgegend und Extremität(en) oder von Thorax, Becken und Extremität(en)
S62.8	Fraktur sonstiger und nicht näher bezeichneter Teile des Handgelenkes und der Hand	T04.8	Zerquetschungen mit Beteiligung sonstiger Kombinationen von Körperregionen
S65.0	Verletzung der A. ulnaris in Höhe des Handgelenkes und der Hand	T04.9	Multiple Zerquetschungen, nicht näher bezeichnet
S65.1	Verletzung der A. radialis in Höhe des Handgelenkes und der Hand	T05.8	Traumatische Amputationen mit Beteiligung sonstiger Kombinationen von Körperregionen
S65.2	Verletzung von Gefäßen des Arcus palmaris superficialis	T06.0	Verletzungen des Gehirns und der Hirnnerven kombiniert mit Verletzungen von Nerven und Rückenmark in Halshöhe
S65.3	Verletzung von Gefäßen des Arcus palmaris profundus	T06.1	Verletzungen der Nerven und des Rückenmarkes mit Beteiligung mehrerer sonstiger Körperregionen
S65.4	Verletzung eines oder mehrerer Blutgefäße des Daumens	T06.3	Verletzungen von Blutgefäßen mit Beteiligung mehrerer Körperregionen
S65.5	Verletzung eines oder mehrerer Blutgefäße sonstiger Finger	T08.0	Fraktur der Wirbelsäule, Höhe nicht näher bezeichnet: geschlossen oder o.n.A.
S65.7	Verletzung mehrerer Blutgefäße in Höhe des Handgelenkes und der Hand	T08.1	Fraktur der Wirbelsäule, Höhe nicht näher bezeichnet: offen
S65.8	Verletzung sonstiger Blutgefäße in Höhe des Handgelenkes und der Hand	T09.1	Offene Wunde des Rumpfes, Höhe nicht näher bezeichnet
S65.9	Verletzung eines nicht näher bezeichneten Blutgefäßes im Bereich des Handgelenkes und der Hand	T09.3	Verletzung des Rückenmarkes, Höhe nicht näher bezeichnet
S67.0	Zerquetschung des Daumens und eines oder mehrerer sonstiger Finger	T09.4	Verletzung nicht näher bezeichneter Nerven, Nervenwurzeln und Plexus im Bereich des Rumpfes
S67.8	Zerquetschung sonstiger und nicht näher bezeichneter Teile des Handgelenkes und der Hand	T09.6	Traumatische Amputation des Rumpfes, Höhe nicht näher bezeichnet
S70.1	Prellung des Oberschenkels	T11.4	Verletzung eines nicht näher bezeichneten Blutgefäßes der oberen Extremität, Höhe nicht näher bezeichnet
S75.7	Verletzung mehrerer Blutgefäße in Höhe der Hüfte und des Oberschenkels	T13.4	Verletzung eines nicht näher bezeichneten Blutgefäßes der unteren Extremität, Höhe nicht näher bezeichnet
S75.8	Verletzung sonstiger Blutgefäße in Höhe der Hüfte und des Oberschenkels	T14.5	Verletzung eines oder mehrerer Blutgefäße an einer nicht näher bezeichneten Körperregion
S75.9	Verletzung eines nicht näher bezeichneten Blutgefäßes in Höhe der Hüfte und des Oberschenkels	T14.7	Zerquetschung und traumatische Amputation einer nicht näher bezeichneten Körperregion
S77.0	Zerquetschung der Hüfte	T20.3	Verbrennung 3. Grades des Kopfes und des Halses
S77.1	Zerquetschung des Oberschenkels	T20.7	Verätzung 3. Grades des Kopfes und des Halses
S77.2	Zerquetschung mit Beteiligung der Hüfte und des Oberschenkels	T21.30	Verbrennung 3. Grades des Rumpfes: Teil nicht näher bezeichnet
S82.11	Fraktur des proximalen Endes der Tibia: Mit Fraktur der Fibula (jeder Teil)	T21.31	Verbrennung 3. Grades des Rumpfes: Brustdrüse [Mamma]
S82.41	Fraktur der Fibula, isoliert: Proximales Ende	T21.32	Verbrennung 3. Grades des Rumpfes: Thoraxwand ausgenommen Brustdrüse und -warze
S85.1	Verletzung der A. tibialis (anterior) (posterior)	T21.33	Verbrennung 3. Grades des Rumpfes: Bauchdecke
S85.2	Verletzung der A. peronea	T21.34	Verbrennung 3. Grades des Rumpfes: Rücken [jeder Teil]
S85.7	Verletzung mehrerer Blutgefäße in Höhe des Unterschenkels	T21.35	Verbrennung 3. Grades des Rumpfes: (Äußeres) Genitale
S85.9	Verletzung eines nicht näher bezeichneten Blutgefäßes in Höhe des Unterschenkels	T21.39	Verbrennung 3. Grades des Rumpfes: Sonstige Teile
S87.0	Zerquetschung des Knies		
S87.8	Zerquetschung sonstiger und nicht näher bezeichneter Teile des Unterschenkels		
S95.0	Verletzung der A. dorsalis pedis		
S95.1	Verletzung der A. plantaris pedis		
S95.2	Verletzung von Venen des Fußrückens		
S95.7	Verletzung mehrerer Blutgefäße in Höhe des Knöchels und des Fußes		

T21.70	Verätzung 3. Grades des Rumpfes: Teil nicht näher bezeichnet	T27.5	Verätzung des Kehlkopfes und der Trachea mit Beteiligung der Lunge
T21.71	Verätzung 3. Grades des Rumpfes: Brustdrüse [Mamma]	T27.6	Verätzung sonstiger Teile der Atemwege
T21.72	Verätzung 3. Grades des Rumpfes: Thoraxwand ausgenommen Brustdrüse und -warze	T27.7	Verätzung der Atemwege, Teil nicht näher bezeichnet
T21.73	Verätzung 3. Grades des Rumpfes: Bauchdecke	T28.0	Verbrennung des Mundes und des Rachens
T21.74	Verätzung 3. Grades des Rumpfes: Rücken [jeder Teil]	T28.1	Verbrennung des Ösophagus
T21.75	Verätzung 3. Grades des Rumpfes: (Äußeres) Genitale	T28.2	Verbrennung sonstiger Teile des Verdauungstraktes
T21.79	Verätzung 3. Grades des Rumpfes: Sonstige Teile	T28.3	Verbrennung innerer Organe des Urogenitaltraktes
T22.30	Verbrennung 3. Grades der Schulter und des Armes, ausgenommen Handgelenk und Hand: Teil nicht näher bezeichnet	T28.4	Verbrennung sonstiger und nicht näher bezeichneter innerer Organe
T22.31	Verbrennung 3. Grades der Schulter und des Armes, ausgenommen Handgelenk und Hand: Unterarm und Ellenbogen	T28.5	Verätzung des Mundes und des Rachens
T22.32	Verbrennung 3. Grades der Schulter und des Armes, ausgenommen Handgelenk und Hand: (Ober-) Arm und Schulterregion	T28.6	Verätzung des Ösophagus
T22.33	Verbrennung 3. Grades der Schulter und des Armes, ausgenommen Handgelenk und Hand: Achselhöhle	T28.7	Verätzung sonstiger Teile des Verdauungstraktes
T22.70	Verätzung 3. Grades der Schulter und des Armes, ausgenommen Handgelenk und Hand: Teil nicht näher bezeichnet	T28.8	Verätzung innerer Organe des Urogenitaltraktes
T22.71	Verätzung 3. Grades der Schulter und des Armes, ausgenommen Handgelenk und Hand: Unterarm und Ellenbogen	T28.9	Verätzung sonstiger und nicht näher bezeichneter innerer Organe
T22.72	Verätzung 3. Grades der Schulter und des Armes, ausgenommen Handgelenk und Hand: (Ober-) Arm und Schulterregion	T29.0	Verbrennungen mehrerer Körperregionen nicht näher bezeichneten Grades
T22.73	Verätzung 3. Grades der Schulter und des Armes, ausgenommen Handgelenk und Hand: Achselhöhle	T29.3	Verbrennungen mehrerer Körperregionen, wobei mindestens eine Verbrennung 3. Grades angegeben ist
T23.3	Verbrennung 3. Grades des Handgelenkes und der Hand	T29.4	Verätzungen mehrerer Körperregionen nicht näher bezeichneten Grades
T23.7	Verätzung 3. Grades des Handgelenkes und der Hand	T29.7	Verätzungen mehrerer Körperregionen, wobei mindestens eine Verätzung 3. Grades angegeben ist
T24.3	Verbrennung 3. Grades der Hüfte und des Beines, ausgenommen Knöchelregion und Fuß	T31.22	Verbrennungen von 20-29 % der Körperoberfläche: 20-29 % Verbrennungen 3. Grades
T24.7	Verätzung 3. Grades der Hüfte und des Beines, ausgenommen Knöchelregion und Fuß	T31.32	Verbrennungen von 30-39 % der Körperoberfläche: 20-29 % Verbrennungen 3. Grades
T25.3	Verbrennung 3. Grades der Knöchelregion und des Fußes	T31.33	Verbrennungen von 30-39 % der Körperoberfläche: 30-39 % Verbrennungen 3. Grades
T25.7	Verätzung 3. Grades der Knöchelregion und des Fußes	T31.42	Verbrennungen von 40-49 % der Körperoberfläche: 20-29 % Verbrennungen 3. Grades
T26.0	Verbrennung des Augenlides und der Periokularregion	T31.43	Verbrennungen von 40-49 % der Körperoberfläche: 30-39 % Verbrennungen 3. Grades
T26.1	Verbrennung der Kornea und des Konjunktivalsackes	T31.44	Verbrennungen von 40-49 % der Körperoberfläche: 40-49 % Verbrennungen 3. Grades
T26.2	Verbrennung mit nachfolgender Ruptur und Destruktion des Augapfels	T31.50	Verbrennungen von 50-59 % der Körperoberfläche: Weniger als 10 % oder nicht näher bezeichneter Anteil von Verbrennungen 3. Grades
T26.3	Verbrennung sonstiger Teile des Auges und seiner Anhangsgebilde	T31.51	Verbrennungen von 50-59 % der Körperoberfläche: 10-19 % Verbrennungen 3. Grades
T26.4	Verbrennung des Auges und seiner Anhangsgebilde, Teil nicht näher bezeichnet	T31.52	Verbrennungen von 50-59 % der Körperoberfläche: 20-29 % Verbrennungen 3. Grades
T26.5	Verätzung des Augenlides und der Periokularregion	T31.53	Verbrennungen von 50-59 % der Körperoberfläche: 30-39 % Verbrennungen 3. Grades
T26.6	Verätzung der Kornea und des Konjunktivalsackes	T31.54	Verbrennungen von 50-59 % der Körperoberfläche: 40-49 % Verbrennungen 3. Grades
T26.7	Verätzung mit nachfolgender Ruptur und Destruktion des Augapfels	T31.55	Verbrennungen von 50-59 % der Körperoberfläche: 50-59 % Verbrennungen 3. Grades
T26.8	Verätzung sonstiger Teile des Auges und seiner Anhangsgebilde	T31.60	Verbrennungen von 60-69 % der Körperoberfläche: Weniger als 10 % oder nicht näher bezeichneter Anteil von Verbrennungen 3. Grades
T26.9	Verätzung des Auges und seiner Anhangsgebilde, Teil nicht näher bezeichnet	T31.61	Verbrennungen von 60-69 % der Körperoberfläche: 10-19 % Verbrennungen 3. Grades
T27.0	Verbrennung des Kehlkopfes und der Trachea	T31.62	Verbrennungen von 60-69 % der Körperoberfläche: 20-29 % Verbrennungen 3. Grades
T27.1	Verbrennung des Kehlkopfes und der Trachea mit Beteiligung der Lunge	T31.63	Verbrennungen von 60-69 % der Körperoberfläche: 30-39 % Verbrennungen 3. Grades
T27.2	Verbrennung sonstiger Teile der Atemwege	T31.64	Verbrennungen von 60-69 % der Körperoberfläche: 40-49 % Verbrennungen 3. Grades
T27.3	Verbrennung der Atemwege, Teil nicht näher bezeichnet	T31.65	Verbrennungen von 60-69 % der Körperoberfläche: 50-59 % Verbrennungen 3. Grades
T27.4	Verätzung des Kehlkopfes und der Trachea	T31.66	Verbrennungen von 60-69 % der Körperoberfläche: 60-69 % Verbrennungen 3. Grades
		T31.70	Verbrennungen von 70-79 % der Körperoberfläche: Weniger als 10 % oder nicht näher bezeichneter Anteil von Verbrennungen 3. Grades
		T31.71	Verbrennungen von 70-79 % der Körperoberfläche: 10-19 % Verbrennungen 3. Grades

T31.72	Verbrennungen von 70-79 % der Körperoberfläche: 20-29 % Verbrennungen 3. Grades	T32.43	Verätzungen von 40-49 % der Körperoberfläche: 30-39 % Verätzungen 3. Grades
T31.73	Verbrennungen von 70-79 % der Körperoberfläche: 30-39 % Verbrennungen 3. Grades	T32.44	Verätzungen von 40-49 % der Körperoberfläche: 40-49 % Verätzungen 3. Grades
T31.74	Verbrennungen von 70-79 % der Körperoberfläche: 40-49 % Verbrennungen 3. Grades	T32.50	Verätzungen von 50-59 % der Körperoberfläche: Weniger als 10 % oder nicht näher bezeichneter Anteil von Verätzungen 3. Grades
T31.75	Verbrennungen von 70-79 % der Körperoberfläche: 50-59 % Verbrennungen 3. Grades	T32.51	Verätzungen von 50-59 % der Körperoberfläche: 10-19 % Verätzungen 3. Grades
T31.76	Verbrennungen von 70-79 % der Körperoberfläche: 60-69 % Verbrennungen 3. Grades	T32.52	Verätzungen von 50-59 % der Körperoberfläche: 20-29 % Verätzungen 3. Grades
T31.77	Verbrennungen von 70-79 % der Körperoberfläche: 70-79 % Verbrennungen 3. Grades	T32.53	Verätzungen von 50-59 % der Körperoberfläche: 30-39 % Verätzungen 3. Grades
T31.80	Verbrennungen von 80-89 % der Körperoberfläche: Weniger als 10 % oder nicht näher bezeichneter Anteil von Verbrennungen 3. Grades	T32.54	Verätzungen von 50-59 % der Körperoberfläche: 40-49 % Verätzungen 3. Grades
T31.81	Verbrennungen von 80-89 % der Körperoberfläche: 10-19 % Verbrennungen 3. Grades	T32.55	Verätzungen von 50-59 % der Körperoberfläche: 50-59 % Verätzungen 3. Grades
T31.82	Verbrennungen von 80-89 % der Körperoberfläche: 20-29 % Verbrennungen 3. Grades	T32.60	Verätzungen von 60-69 % der Körperoberfläche: Weniger als 10 % oder nicht näher bezeichneter Anteil von Verätzungen 3. Grades
T31.83	Verbrennungen von 80-89 % der Körperoberfläche: 30-39 % Verbrennungen 3. Grades	T32.61	Verätzungen von 60-69 % der Körperoberfläche: 10-19 % Verätzungen 3. Grades
T31.84	Verbrennungen von 80-89 % der Körperoberfläche: 40-49 % Verbrennungen 3. Grades	T32.62	Verätzungen von 60-69 % der Körperoberfläche: 20-29 % Verätzungen 3. Grades
T31.85	Verbrennungen von 80-89 % der Körperoberfläche: 50-59 % Verbrennungen 3. Grades	T32.63	Verätzungen von 60-69 % der Körperoberfläche: 30-39 % Verätzungen 3. Grades
T31.86	Verbrennungen von 80-89 % der Körperoberfläche: 60-69 % Verbrennungen 3. Grades	T32.64	Verätzungen von 60-69 % der Körperoberfläche: 40-49 % Verätzungen 3. Grades
T31.87	Verbrennungen von 80-89 % der Körperoberfläche: 70-79 % Verbrennungen 3. Grades	T32.65	Verätzungen von 60-69 % der Körperoberfläche: 50-59 % Verätzungen 3. Grades
T31.88	Verbrennungen von 80-89 % der Körperoberfläche: 80-89 % Verbrennungen 3. Grades	T32.66	Verätzungen von 60-69 % der Körperoberfläche: 60-69 % Verätzungen 3. Grades
T31.90	Verbrennungen von 90 % oder mehr der Körperoberfläche: Weniger als 10 % oder nicht näher bezeichneter Anteil von Verbrennungen 3. Grades	T32.70	Verätzungen von 70-79 % der Körperoberfläche: Weniger als 10 % oder nicht näher bezeichneter Anteil von Verätzungen 3. Grades
T31.91	Verbrennungen von 90 % oder mehr der Körperoberfläche: 10-19 % Verbrennungen 3. Grades	T32.71	Verätzungen von 70-79 % der Körperoberfläche: 10-19 % Verätzungen 3. Grades
T31.92	Verbrennungen von 90 % oder mehr der Körperoberfläche: 20-29 % Verbrennungen 3. Grades	T32.72	Verätzungen von 70-79 % der Körperoberfläche: 20-29 % Verätzungen 3. Grades
T31.93	Verbrennungen von 90 % oder mehr der Körperoberfläche: 30-39 % Verbrennungen 3. Grades	T32.73	Verätzungen von 70-79 % der Körperoberfläche: 30-39 % Verätzungen 3. Grades
T31.94	Verbrennungen von 90 % oder mehr der Körperoberfläche: 40-49 % Verbrennungen 3. Grades	T32.74	Verätzungen von 70-79 % der Körperoberfläche: 40-49 % Verätzungen 3. Grades
T31.95	Verbrennungen von 90 % oder mehr der Körperoberfläche: 50-59 % Verbrennungen 3. Grades	T32.75	Verätzungen von 70-79 % der Körperoberfläche: 50-59 % Verätzungen 3. Grades
T31.96	Verbrennungen von 90 % oder mehr der Körperoberfläche: 60-69 % Verbrennungen 3. Grades	T32.76	Verätzungen von 70-79 % der Körperoberfläche: 60-69 % Verätzungen 3. Grades
T31.97	Verbrennungen von 90 % oder mehr der Körperoberfläche: 70-79 % Verbrennungen 3. Grades	T32.77	Verätzungen von 70-79 % der Körperoberfläche: 70-79 % Verätzungen 3. Grades
T31.98	Verbrennungen von 90 % oder mehr der Körperoberfläche: 80-89 % Verbrennungen 3. Grades	T32.80	Verätzungen von 80-89 % der Körperoberfläche: Weniger als 10 % oder nicht näher bezeichneter Anteil von Verätzungen 3. Grades
T31.99	Verbrennungen von 90 % oder mehr der Körperoberfläche: 90 % oder mehr Verbrennungen 3. Grades	T32.81	Verätzungen von 80-89 % der Körperoberfläche: 10-19 % Verätzungen 3. Grades
T32.22	Verätzungen von 20-29 % der Körperoberfläche: 20-29 % Verätzungen 3. Grades	T32.82	Verätzungen von 80-89 % der Körperoberfläche: 20-29 % Verätzungen 3. Grades
T32.32	Verätzungen von 30-39 % der Körperoberfläche: 20-29 % Verätzungen 3. Grades	T32.83	Verätzungen von 80-89 % der Körperoberfläche: 30-39 % Verätzungen 3. Grades
T32.33	Verätzungen von 30-39 % der Körperoberfläche: 30-39 % Verätzungen 3. Grades	T32.84	Verätzungen von 80-89 % der Körperoberfläche: 40-49 % Verätzungen 3. Grades
T32.42	Verätzungen von 40-49 % der Körperoberfläche: 20-29 % Verätzungen 3. Grades	T32.85	Verätzungen von 80-89 % der Körperoberfläche: 50-59 % Verätzungen 3. Grades
		T32.86	Verätzungen von 80-89 % der Körperoberfläche: 60-69 % Verätzungen 3. Grades
		T32.87	Verätzungen von 80-89 % der Körperoberfläche: 70-79 % Verätzungen 3. Grades
		T32.88	Verätzungen von 80-89 % der Körperoberfläche: 80-89 % Verätzungen 3. Grades

T32.90	Verätzungen von 90 % oder mehr der Körperoberfläche: Weniger als 10 % oder nicht näher bezeichneter Anteil von Verätzungen 3. Grades	T35.7	Nicht näher bezeichnete Erfrierung an nicht näher bezeichneten Lokalisationen
T32.91	Verätzungen von 90 % oder mehr der Körperoberfläche: 10-19 % Verätzungen 3. Grades	T36.0	Vergiftung: Penicilline
T32.92	Verätzungen von 90 % oder mehr der Körperoberfläche: 20-29 % Verätzungen 3. Grades	T36.1	Vergiftung: Cephalosporine und andere Beta-Laktam-Antibiotika
T32.93	Verätzungen von 90 % oder mehr der Körperoberfläche: 30-39 % Verätzungen 3. Grades	T36.2	Vergiftung: Chloramphenicol-Gruppe
T32.94	Verätzungen von 90 % oder mehr der Körperoberfläche: 40-49 % Verätzungen 3. Grades	T36.3	Vergiftung: Makrolide
T32.95	Verätzungen von 90 % oder mehr der Körperoberfläche: 50-59 % Verätzungen 3. Grades	T36.4	Vergiftung: Tetracycline
T32.96	Verätzungen von 90 % oder mehr der Körperoberfläche: 60-69 % Verätzungen 3. Grades	T36.5	Vergiftung: Aminoglykoside
T32.97	Verätzungen von 90 % oder mehr der Körperoberfläche: 70-79 % Verätzungen 3. Grades	T36.6	Vergiftung: Rifamycine
T32.98	Verätzungen von 90 % oder mehr der Körperoberfläche: 80-89 % Verätzungen 3. Grades	T36.7	Vergiftung: Antimykotika bei systemischer Anwendung
T32.99	Verätzungen von 90 % oder mehr der Körperoberfläche: 90 % oder mehr Verätzungen 3. Grades	T36.8	Vergiftung: Sonstige systemisch wirkende Antibiotika
T33.0	Oberflächliche Erfrierung des Kopfes	T36.9	Vergiftung: Systemisch wirkendes Antibiotikum, nicht näher bezeichnet
T33.1	Oberflächliche Erfrierung des Halses	T37.0	Vergiftung: Sulfonamide
T33.2	Oberflächliche Erfrierung des Thorax	T37.1	Vergiftung: Antimykobakterielle Arzneimittel
T33.3	Oberflächliche Erfrierung der Bauchdecke, der Lumbosakralgegend und des Beckens	T37.2	Vergiftung: Antimalariamittel und Arzneimittel gegen andere Blutprotozoen
T33.4	Oberflächliche Erfrierung des Armes	T37.3	Vergiftung: Sonstige Antiprotozoika
T33.5	Oberflächliche Erfrierung des Handgelenkes und der Hand	T37.4	Vergiftung: Anthelminthika
T33.6	Oberflächliche Erfrierung der Hüfte und des Oberschenkels	T37.5	Vergiftung: Virostatika
T33.7	Oberflächliche Erfrierung des Knies und des Unterschenkels	T37.8	Vergiftung: Sonstige näher bezeichnete systemisch wirkende Antiinfektiva und Antiparasitika
T33.8	Oberflächliche Erfrierung der Knöchelregion und des Fußes	T37.9	Vergiftung: Systemisch wirkendes Antiinfektivum und Antiparasitikum, nicht näher bezeichnet
T33.9	Oberflächliche Erfrierung an sonstigen und nicht näher bezeichneten Lokalisationen	T38.0	Vergiftung: Glukokortikoide und synthetische Analoga
T34.0	Erfrierung mit Gewebnekrose des Kopfes	T38.1	Vergiftung: Schilddrüsenhormone und Ersatzstoffe
T34.1	Erfrierung mit Gewebnekrose des Halses	T38.2	Vergiftung: Thyreostatika
T34.2	Erfrierung mit Gewebnekrose des Thorax	T38.3	Vergiftung: Insulin und orale blutzuckersenkende Arzneimittel [Antidiabetika]
T34.3	Erfrierung mit Gewebnekrose der Bauchdecke, der Lumbosakralgegend und des Beckens	T38.4	Vergiftung: Orale Kontrazeptiva
T34.4	Erfrierung mit Gewebnekrose des Armes	T38.5	Vergiftung: Sonstige Östrogene und Gestagene
T34.5	Erfrierung mit Gewebnekrose des Handgelenkes und der Hand	T38.6	Vergiftung: Antigonadotropine, Antiöstrogene und Antiandrogene, anderenorts nicht klassifiziert
T34.6	Erfrierung mit Gewebnekrose der Hüfte und des Oberschenkels	T38.7	Vergiftung: Androgene und verwandte Anabolika
T34.7	Erfrierung mit Gewebnekrose des Knies und des Unterschenkels	T38.8	Vergiftung: Sonstige und nicht näher bezeichnete Hormone und synthetische Ersatzstoffe
T34.8	Erfrierung mit Gewebnekrose der Knöchelregion und des Fußes	T38.9	Vergiftung: Sonstige und nicht näher bezeichnete Hormon-Antagonisten
T34.9	Erfrierung mit Gewebnekrose an sonstigen und nicht näher bezeichneten Lokalisationen	T39.0	Vergiftung: Salizylate
T35.0	Oberflächliche Erfrierung mit Beteiligung mehrerer Körperregionen	T39.1	Vergiftung: 4-Aminophenol-Derivate
T35.1	Erfrierung mit Gewebnekrose mit Beteiligung mehrerer Körperregionen	T39.2	Vergiftung: Pyrazolon-Derivate
T35.2	Nicht näher bezeichnete Erfrierung des Kopfes und des Halses	T39.3	Vergiftung: Sonstige nichtsteroidale Antiphlogistika [NSAID]
T35.3	Nicht näher bezeichnete Erfrierung des Thorax, des Abdomens, der Lumbosakralgegend und des Beckens	T39.4	Vergiftung: Antirheumatika, anderenorts nicht klassifiziert
T35.4	Nicht näher bezeichnete Erfrierung der oberen Extremität	T39.8	Vergiftung: Sonstige nichtopioidhaltige Analgetika und Antipyretika, anderenorts nicht klassifiziert
T35.5	Nicht näher bezeichnete Erfrierung der unteren Extremität	T39.9	Vergiftung: Nichtopioidhaltige Analgetika, Antipyretika und Antirheumatika, nicht näher bezeichnet
T35.6	Nicht näher bezeichnete Erfrierung mit Beteiligung mehrerer Körperregionen	T40.0	Vergiftung: Opium
		T40.1	Vergiftung: Heroin
		T40.2	Vergiftung: Sonstige Opiode
		T40.3	Vergiftung: Methadon
		T40.4	Vergiftung: Sonstige synthetische Betäubungsmittel
		T40.5	Vergiftung: Kokain
		T40.6	Vergiftung: Sonstige und nicht näher bezeichnete Betäubungsmittel
		T40.7	Vergiftung: Cannabis (-Derivate)
		T40.8	Vergiftung: Lysergid [LSD]
		T40.9	Vergiftung: Sonstige und nicht näher bezeichnete Psychodysleptika [Halluzinogene]
		T41.0	Vergiftung: Inhalationsanästhetika
		T41.1	Vergiftung: Intravenöse Anästhetika
		T41.2	Vergiftung: Sonstige und nicht näher bezeichnete Allgemeinanästhetika
		T41.3	Vergiftung: Lokalanästhetika

T41.4	Vergiftung: Anästhetikum, nicht näher bezeichnet	T46.3	Vergiftung: Koronardilatoren, anderenorts nicht klassifiziert
T41.5	Vergiftung: Therapeutische Gase	T46.4	Vergiftung: Angiotensin-Konversionsenzym-Hemmer [ACE-Hemmer]
T42.0	Vergiftung: Hydantoin-Derivate	T46.5	Vergiftung: Sonstige Antihypertensiva, anderenorts nicht klassifiziert
T42.1	Vergiftung: Iminostilbene	T46.6	Vergiftung: Antihyperlipidämika und Arzneimittel gegen Arteriosklerose
T42.2	Vergiftung: Succinimide und Oxazolidine	T46.7	Vergiftung: Periphere Vasodilatoren
T42.3	Vergiftung: Barbiturate	T46.8	Vergiftung: Antivarikosa, einschließlich Verödungsmitteln
T42.4	Vergiftung: Benzodiazepine	T46.9	Vergiftung: Sonstige und nicht näher bezeichnete, primär auf das Herz-Kreislaufsystem wirkende Mittel
T42.5	Vergiftung: Gemischte Antiepileptika, anderenorts nicht klassifiziert	T47.0	Vergiftung: Histamin-H ₂ -Rezeptorenblocker
T42.6	Vergiftung: Sonstige Antiepileptika, Sedativa und Hypnotika	T47.1	Vergiftung: Sonstige Antazida und Magensekretionshemmer
T42.7	Vergiftung: Antiepileptika, Sedativa und Hypnotika, nicht näher bezeichnet	T47.2	Vergiftung: Stimulierende Laxanzien
T42.8	Vergiftung: Antiparkinsonmittel und andere zentral wirkende Muskelrelaxanzien	T47.3	Vergiftung: Salinische und osmotische Laxanzien
T43.0	Vergiftung: Tri- und tetrazyklische Antidepressiva	T47.4	Vergiftung: Sonstige Laxanzien
T43.1	Vergiftung: Monoaminoxidase-hemmende Antidepressiva	T47.5	Vergiftung: Digestiva
T43.2	Vergiftung: Sonstige und nicht näher bezeichnete Antidepressiva	T47.6	Vergiftung: Antidiarrhoika
T43.3	Vergiftung: Antipsychotika und Neuroleptika auf Phenothiazin-Basis	T47.7	Vergiftung: Emetika
T43.4	Vergiftung: Neuroleptika auf Butyrophenon- und Thioxanthen-Basis	T47.8	Vergiftung: Sonstige primär auf den Magen-Darm-Trakt wirkende Mittel
T43.5	Vergiftung: Sonstige und nicht näher bezeichnete Antipsychotika und Neuroleptika	T47.9	Vergiftung: Primär auf den Magen-Darm-Trakt wirkendes Arzneimittel, nicht näher bezeichnet
T43.6	Vergiftung: Psychostimulanzien mit Missbrauchspotential	T48.0	Vergiftung: Oxytozin [Ocytocin] und ähnlich wirkende Wehenmittel
T43.8	Vergiftung: Sonstige psychotrope Substanzen, anderenorts nicht klassifiziert	T48.1	Vergiftung: Muskelrelaxanzien [neuromuskuläre Blocker]
T43.9	Vergiftung: Psychotrope Substanz, nicht näher bezeichnet	T48.2	Vergiftung: Sonstige und nicht näher bezeichnete, primär auf die Muskulatur wirkende Mittel
T44.0	Vergiftung: Cholinesterase-Hemmer	T48.3	Vergiftung: Antitussiva
T44.1	Vergiftung: Sonstige Parasympathomimetika [Cholinergika]	T48.4	Vergiftung: Expektoranzien
T44.2	Vergiftung: Ganglienblocker, anderenorts nicht klassifiziert	T48.5	Vergiftung: Arzneimittel gegen Erkältungskrankheiten
T44.3	Vergiftung: Sonstige Parasympatholytika [Anticholinergika und Antimuskarinika] und Spasmolytika, anderenorts nicht klassifiziert	T48.6	Vergiftung: Antiasthmatica, anderenorts nicht klassifiziert
T44.4	Vergiftung: Vorwiegend Alpha-Rezeptoren-Stimulanzien, anderenorts nicht klassifiziert	T48.7	Vergiftung: Sonstige und nicht näher bezeichnete, primär auf das Atmungssystem wirkende Mittel
T44.5	Vergiftung: Vorwiegend Beta-Rezeptoren-Stimulanzien, anderenorts nicht klassifiziert	T49.0	Vergiftung: Antimykotika, Antiinfektiva und Antiphlogistika zur lokalen Anwendung, anderenorts nicht klassifiziert
T44.6	Vergiftung: Alpha-Rezeptorenblocker, anderenorts nicht klassifiziert	T49.1	Vergiftung: Antipruriginosa
T44.7	Vergiftung: Beta-Rezeptorenblocker, anderenorts nicht klassifiziert	T49.2	Vergiftung: Adstringenzien und Detergenzien zur lokalen Anwendung
T44.8	Vergiftung: Zentral wirkende und adrenerge Neuronenblocker, anderenorts nicht klassifiziert	T49.3	Vergiftung: Hauterweichende [Emollienzen], hautpflegende [Demulzenzen] und hautschützende Mittel
T44.9	Vergiftung: Sonstige und nicht näher bezeichnete, primär auf das autonome Nervensystem wirkende Arzneimittel	T49.4	Vergiftung: Keratolytika, Keratoplastika und sonstige Arzneimittel und Präparate zur Haarbehandlung
T45.0	Vergiftung: Antiallergika und Antiemetika	T49.5	Vergiftung: Ophthalmika
T45.1	Vergiftung: Antineoplastika und Immunsuppressiva	T49.6	Vergiftung: In der Hals-Nasen-Ohrenheilkunde angewendete Arzneimittel und Präparate
T45.2	Vergiftung: Vitamine, anderenorts nicht klassifiziert	T49.7	Vergiftung: Dentalpharmaka bei topischer Anwendung
T45.3	Vergiftung: Enzyme, anderenorts nicht klassifiziert	T49.8	Vergiftung: Sonstige Mittel zur topischen Anwendung
T45.4	Vergiftung: Eisen und dessen Verbindungen	T49.9	Vergiftung: Mittel zur topischen Anwendung, nicht näher bezeichnet
T45.5	Vergiftung: Antikoagulanzen	T50.0	Vergiftung: Mineralokortikoide und deren Antagonisten
T45.6	Vergiftung: Fibrinolytika und Fibrinolyse-Hemmer	T50.1	Vergiftung: Schleifendiuretika [High-ceiling-Diuretika]
T45.7	Vergiftung: Antikoagulanzen-Antagonisten, Vitamin K und sonstige Koagulanzen	T50.2	Vergiftung: Carboanhydrase-Hemmer, Benzothiadiazin-Derivate und andere Diuretika
T45.8	Vergiftung: Sonstige primär systemisch und auf das Blut wirkende Mittel, anderenorts nicht klassifiziert	T50.3	Vergiftung: Auf den Elektrolyt-, Kalorien- und Wasserhaushalt wirkende Mittel
T45.9	Vergiftung: Primär systemisch und auf das Blut wirkendes Mittel, nicht näher bezeichnet	T50.4	Vergiftung: Auf den Harnsäurestoffwechsel wirkende Arzneimittel
T46.0	Vergiftung: Herzglykoside und Arzneimittel mit ähnlicher Wirkung	T50.5	Vergiftung: Appetitzügler
T46.1	Vergiftung: Kalziumantagonisten		
T46.2	Vergiftung: Sonstige Antiarrhythmika, anderenorts nicht klassifiziert		

T50.6	Vergiftung: Antidote und Chelatbildner, anderenorts nicht klassifiziert	T59.0	Toxische Wirkung: Stickstoffoxide
T50.7	Vergiftung: Analeptika und Opioid-Rezeptor-Antagonisten	T59.1	Toxische Wirkung: Schwefeldioxid
T50.8	Vergiftung: Diagnostika	T59.2	Toxische Wirkung: Formaldehyd
T50.9	Vergiftung: Sonstige und nicht näher bezeichnete Arzneimittel, Drogen und biologisch aktive Substanzen	T59.3	Toxische Wirkung: Tränengas
T51.0	Toxische Wirkung: Äthanol	T59.4	Toxische Wirkung: Chlorgas
T51.1	Toxische Wirkung: Methanol	T59.5	Toxische Wirkung: Fluorgas und Fluorwasserstoff
T51.2	Toxische Wirkung: 2-Propanol	T59.6	Toxische Wirkung: Schwefelwasserstoff
T51.3	Toxische Wirkung: Fuselöl	T59.7	Toxische Wirkung: Kohlendioxid
T51.8	Toxische Wirkung: Sonstige Alkohole	T59.8	Toxische Wirkung: Sonstige näher bezeichnete Gase, Dämpfe oder sonstiger näher bezeichneter Rauch
T51.9	Toxische Wirkung: Alkohol, nicht näher bezeichnet	T59.9	Toxische Wirkung: Gase, Dämpfe oder Rauch, nicht näher bezeichnet
T52.0	Toxische Wirkung: Erdölprodukte	T60.0	Toxische Wirkung: Organophosphat- und Carbamat-Insektizide
T52.1	Toxische Wirkung: Benzol	T60.1	Toxische Wirkung: Halogenierte Insektizide
T52.2	Toxische Wirkung: Benzol-Homologe	T60.2	Toxische Wirkung: Sonstige und nicht näher bezeichnete Insektizide
T52.3	Toxische Wirkung: Glykole	T60.3	Toxische Wirkung: Herbizide und Fungizide
T52.4	Toxische Wirkung: Ketone	T60.4	Toxische Wirkung: Rodentizide
T52.8	Toxische Wirkung: Sonstige organische Lösungsmittel	T60.8	Toxische Wirkung: Sonstige Schädlingsbekämpfungsmittel
T52.9	Toxische Wirkung: Organisches Lösungsmittel, nicht näher bezeichnet	T60.9	Toxische Wirkung: Schädlingsbekämpfungsmittel, nicht näher bezeichnet
T53.0	Toxische Wirkung: Tetrachlorkohlenstoff	T63.0	Toxische Wirkung: Schlangengift
T53.1	Toxische Wirkung: Chloroform	T63.1	Toxische Wirkung: Gift anderer Reptilien
T53.2	Toxische Wirkung: Trichloräthylen	T63.2	Toxische Wirkung: Skorpiongift
T53.3	Toxische Wirkung: Tetrachloräthylen	T63.3	Toxische Wirkung: Spinnengift
T53.4	Toxische Wirkung: Dichlormethan	T63.4	Toxische Wirkung: Gift sonstiger Arthropoden
T53.5	Toxische Wirkung: Fluorchlorkohlenwasserstoffe [FCKW]	T63.5	Toxische Wirkung durch Kontakt mit Fischen
T53.6	Toxische Wirkung: Sonstige halogenierte aliphatische Kohlenwasserstoffe	T63.6	Toxische Wirkung durch Kontakt mit sonstigen Meerestieren
T53.7	Toxische Wirkung: Sonstige halogenierte aromatische Kohlenwasserstoffe	T63.8	Toxische Wirkung durch Kontakt mit sonstigen giftigen Tieren
T53.9	Toxische Wirkung: Halogenierte aliphatische und aromatische Kohlenwasserstoffe, nicht näher bezeichnet	T63.9	Toxische Wirkung durch Kontakt mit einem nicht näher bezeichneten giftigen Tier
T54.0	Toxische Wirkung: Phenol und dessen Homologe	T64	Toxische Wirkung von Aflatoxin und sonstigem Mykotoxin in kontaminierten Lebensmitteln
T54.1	Toxische Wirkung: Sonstige ätzende organische Verbindungen	T65.0	Toxische Wirkung: Zyanide
T54.2	Toxische Wirkung: Ätzende Säuren und säureähnliche Substanzen	T65.1	Toxische Wirkung: Strychnin und dessen Salze
T54.3	Toxische Wirkung: Ätzalkalien und alkalähnliche Substanzen	T65.2	Toxische Wirkung: Tabak und Nikotin
T54.9	Toxische Wirkung: Ätzende Substanz, nicht näher bezeichnet	T65.3	Toxische Wirkung: Nitro- und Aminoderivate von Benzol und dessen Homologen
T55	Toxische Wirkung von Seifen und Detergenzien	T65.4	Toxische Wirkung: Schwefelkohlenstoff
T56.0	Toxische Wirkung: Blei und dessen Verbindungen	T65.5	Toxische Wirkung: Glyceroltrinitrat, Sauerstoffsäuren des Stickstoffs und deren Ester
T56.1	Toxische Wirkung: Quecksilber und dessen Verbindungen	T65.6	Toxische Wirkung: Farben und Farbstoffe, anderenorts nicht klassifiziert
T56.2	Toxische Wirkung: Chrom und dessen Verbindungen	T65.8	Toxische Wirkung sonstiger näher bezeichneter Substanzen
T56.3	Toxische Wirkung: Kadmium und dessen Verbindungen	T65.9	Toxische Wirkung einer nicht näher bezeichneten Substanz
T56.4	Toxische Wirkung: Kupfer und dessen Verbindungen	T67.0	Hitzschlag und Sonnenstich
T56.5	Toxische Wirkung: Zink und dessen Verbindungen	T67.1	Hitzesynkope
T56.6	Toxische Wirkung: Zinn und dessen Verbindungen	T71	Erstickung
T56.7	Toxische Wirkung: Beryllium und dessen Verbindungen	T73.1	Schäden durch Durst
T56.8	Toxische Wirkung: Sonstige Metalle	T75.4	Schäden durch elektrischen Strom
T56.9	Toxische Wirkung: Metall, nicht näher bezeichnet	T79.0	Luftembolie (traumatisch)
T57.0	Toxische Wirkung: Arsen und dessen Verbindungen	T79.1	Fettembolie (traumatisch)
T57.1	Toxische Wirkung: Phosphor und dessen Verbindungen	T79.60	Traumatische Muskelschämie der oberen Extremität
T57.2	Toxische Wirkung: Mangan und dessen Verbindungen	T79.61	Traumatische Muskelschämie des Oberschenkels und der Hüfte
T57.3	Toxische Wirkung: Blausäure	T79.62	Traumatische Muskelschämie des Unterschenkels
T57.8	Toxische Wirkung: Sonstige näher bezeichnete anorganische Substanzen	T79.63	Traumatische Muskelschämie des Fußes
T57.9	Toxische Wirkung: Anorganische Substanz, nicht näher bezeichnet	T79.68	Traumatische Muskelschämie sonstiger Lokalisation
T58	Toxische Wirkung von Kohlenmonoxid	T79.69	Traumatische Muskelschämie nicht näher bezeichneter Lokalisation
		T79.7	Traumatisches subkutanen Emphysem
		T80.0	Luftembolie nach Infusion, Transfusion oder Injektion zu therapeutischen Zwecken
		T80.3	AB0-Unverträglichkeitsreaktion
		T80.4	Rh-Unverträglichkeitsreaktion

T81.3	Aufreißen einer Operationswunde, anderenorts nicht klassifiziert	T84.11	Mechanische Komplikation durch eine interne Osteosynthesevorrichtung an Extremitätenknochen: Oberarm
T81.5	Fremdkörper, der versehentlich nach einem Eingriff in einer Körperhöhle oder Operationswunde zurückgeblieben ist	T84.12	Mechanische Komplikation durch eine interne Osteosynthesevorrichtung an Extremitätenknochen: Unterarm
T81.6	Akute Reaktion auf eine während eines Eingriffes versehentlich zurückgebliebene Fremdschubstanz	T84.13	Mechanische Komplikation durch eine interne Osteosynthesevorrichtung an Extremitätenknochen: Hand
T82.0	Mechanische Komplikation durch eine Herzklappenprothese	T84.14	Mechanische Komplikation durch eine interne Osteosynthesevorrichtung an Extremitätenknochen: Beckenregion und Oberschenkel
T82.1	Mechanische Komplikation durch ein kardiales elektronisches Gerät	T84.15	Mechanische Komplikation durch eine interne Osteosynthesevorrichtung an Extremitätenknochen: Unterschenkel
T82.2	Mechanische Komplikation durch Koronararterien-Bypass und Klappentransplantate	T84.16	Mechanische Komplikation durch eine interne Osteosynthesevorrichtung an Extremitätenknochen: Knöchel und Fuß
T82.3	Mechanische Komplikation durch sonstige Gefäßtransplantate	T84.18	Mechanische Komplikation durch eine interne Osteosynthesevorrichtung an Extremitätenknochen: Sonstige näher bezeichnete Extremitätenknochen
T82.4	Mechanische Komplikation durch Gefäßkatheter bei Dialyse	T84.20	Mechanische Komplikation durch eine interne Osteosynthesevorrichtung an sonstigen Knochen: Wirbelsäule
T82.5	Mechanische Komplikation durch sonstige Geräte und Implantate im Herzen und in den Gefäßen	T84.28	Mechanische Komplikation durch eine interne Osteosynthesevorrichtung an sonstigen Knochen: Sonstige näher bezeichnete Knochen
T82.6	Infektion und entzündliche Reaktion durch eine Herzklappenprothese	T84.3	Mechanische Komplikation durch sonstige Knochengeräte, -implantate oder -transplantate
T82.7	Infektion und entzündliche Reaktion durch sonstige Geräte, Implantate oder Transplantate im Herzen und in den Gefäßen	T84.4	Mechanische Komplikation durch sonstige intern verwendete orthopädische Geräte, Implantate und Transplantate
T82.8	Sonstige näher bezeichnete Komplikationen durch Prothesen, Implantate oder Transplantate im Herzen und in den Gefäßen	T84.5	Infektion und entzündliche Reaktion durch eine Gelenkendoprothese
T82.9	Nicht näher bezeichnete Komplikation durch Prothese, Implantat oder Transplantat im Herzen und in den Gefäßen	T84.6	Infektion und entzündliche Reaktion durch eine interne Osteosynthesevorrichtung [jede Lokalisation]
T83.0	Mechanische Komplikation durch einen Harnwegskatheter (Verweilkatheter)	T84.7	Infektion und entzündliche Reaktion durch sonstige orthopädische Endoprothesen, Implantate oder Transplantate
T83.1	Mechanische Komplikation durch sonstige Geräte oder Implantate im Harntrakt	T84.8	Sonstige Komplikationen durch orthopädische Endoprothesen, Implantate oder Transplantate
T83.2	Mechanische Komplikation durch ein Harnorgantransplantat	T84.9	Nicht näher bezeichnete Komplikation durch orthopädische Endoprothese, Implantat oder Transplantat
T83.4	Mechanische Komplikation durch sonstige Prothesen, Implantate oder Transplantate im Genitaltrakt	T85.0	Mechanische Komplikation durch einen ventrikulären, intrakraniellen Shunt
T83.5	Infektion und entzündliche Reaktion durch Prothese, Implantat oder Transplantat im Harntrakt	T85.1	Mechanische Komplikation durch einen implantierten elektronischen Stimulator des Nervensystems
T83.6	Infektion und entzündliche Reaktion durch Prothese, Implantat oder Transplantat im Genitaltrakt	T85.2	Mechanische Komplikation durch eine intraokulare Linse
T83.8	Sonstige Komplikationen durch Prothesen, Implantate oder Transplantate im Urogenitaltrakt	T85.3	Mechanische Komplikation durch sonstige Augenprothesen, -implantate oder -transplantate
T83.9	Nicht näher bezeichnete Komplikation durch Prothese, Implantat oder Transplantat im Urogenitaltrakt	T85.4	Mechanische Komplikation durch Mammaprothese oder -implantat
T84.00	Mechanische Komplikation durch eine Gelenkendoprothese: Schultergelenk	T85.50	Mechanische Komplikation durch Prothesen, Implantate oder Transplantate im Ösophagus
T84.01	Mechanische Komplikation durch eine Gelenkendoprothese: Ellenbogengelenk	T85.51	Mechanische Komplikation durch Prothesen, Implantate oder Transplantate im sonstigen oberen Gastrointestinaltrakt
T84.02	Mechanische Komplikation durch eine Gelenkendoprothese: Radiuskopfgelenk	T85.52	Mechanische Komplikation durch Prothesen, Implantate oder Transplantate im unteren Gastrointestinaltrakt
T84.03	Mechanische Komplikation durch eine Gelenkendoprothese: Handgelenk	T85.53	Mechanische Komplikation durch Prothesen, Implantate oder Transplantate in den Gallenwegen
T84.04	Mechanische Komplikation durch eine Gelenkendoprothese: Hüftgelenk	T85.54	Mechanische Komplikation durch Prothesen, Implantate oder Transplantate im Pankreas
T84.05	Mechanische Komplikation durch eine Gelenkendoprothese: Kniegelenk	T85.59	Mechanische Komplikation durch gastrointestinale Prothesen, Implantate oder Transplantate, Lokalisation nicht näher bezeichnet
T84.06	Mechanische Komplikation durch eine Gelenkendoprothese: Sprunggelenk		
T84.07	Mechanische Komplikation durch eine Gelenkendoprothese: Bandscheibe		
T84.08	Mechanische Komplikation durch eine Gelenkendoprothese: Sonstige näher bezeichnete Gelenke		
T84.10	Mechanische Komplikation durch eine interne Osteosynthesevorrichtung an Extremitätenknochen: Schulterregion		

T85.6	Mechanische Komplikation durch sonstige näher bezeichnete interne Prothesen, Implantate oder Transplantate	T86.12	Verzögerte Aufnahme der Transplantatfunktion
T85.71	Infektion und entzündliche Reaktion durch Katheter zur Peritonealdialyse	T86.19	Sonstige und nicht näher bezeichnete Funktionsstörung, Versagen und Abstoßung eines Nierentransplantates
T85.72	Infektion und entzündliche Reaktion durch interne Prothesen, Implantate oder Transplantate im Nervensystem	T86.2	Versagen und Abstoßung eines Herztransplantates
T85.73	Infektion und entzündliche Reaktion durch Mammaprothese oder -implantat	T86.3	Versagen und Abstoßung eines Herz-Lungen-Transplantates
T85.76	Infektion und entzündliche Reaktion durch sonstige interne Prothesen, Implantate oder Transplantate im sonstigen Gastrointestinaltrakt	T86.40	Akute Funktionsverschlechterung eines Lebertransplantates
T85.78	Infektion und entzündliche Reaktion durch sonstige interne Prothesen, Implantate oder Transplantate	T86.41	Chronische Funktionsverschlechterung eines Lebertransplantates
T85.81	Sonstige Komplikationen durch interne Prothesen, Implantate oder Transplantate im Nervensystem	T86.49	Sonstige und nicht näher bezeichnete Funktionsstörung, Versagen und Abstoßung eines Lebertransplantates
T85.82	Kapsel fibrose der Mamma durch Mammaprothese oder -implantat	T86.50	Durchblutungsstörung eines Hauttransplantates
T85.83	Sonstige Komplikationen durch Mammaprothese oder -implantat	T86.51	Nekrose eines Hauttransplantates
T85.88	Sonstige Komplikationen durch interne Prothesen, Implantate oder Transplantate, anderenorts nicht klassifiziert	T86.52	Verlust eines Hauttransplantates
T85.9	Nicht näher bezeichnete Komplikation durch interne Prothese, Implantat oder Transplantat	T86.59	Sonstiges und nicht näher bezeichnetes Versagen und Abstoßung eines Hauttransplantates
T86.10	Akute Funktionsverschlechterung eines Nierentransplantates	T86.81	Versagen und Abstoßung: Lungentransplantat
T86.11	Chronische Funktionsverschlechterung eines Nierentransplantates	T86.82	Versagen und Abstoßung: Pankreastransplantat
		T86.88	Versagen und Abstoßung: Sonstige transplantierte Organe und Gewebe
		T86.9	Versagen und Abstoßung eines nicht näher bezeichneten transplantierten Organs und Gewebes
		T88.1	Sonstige Komplikationen nach Impfung [Immunisierung], anderenorts nicht klassifiziert
		T88.3	Maligne Hyperthermie durch Anästhesie
		Z90.3	Verlust von Teilen des Magens

Prozedur P66-10

99.B7.22 †↔	Intensivmedizinische Komplexbehandlung im Kindesalter (Basisprozedur), 393 bis 588 Aufwandspunkte	99.B7.2F †↔	Intensivmedizinische Komplexbehandlung im Kindesalter (Basisprozedur), 3921 bis 4410 Aufwandspunkte
99.B7.23 †↔	Intensivmedizinische Komplexbehandlung im Kindesalter (Basisprozedur), 589 bis 784 Aufwandspunkte	99.B7.2G †↔	Intensivmedizinische Komplexbehandlung im Kindesalter (Basisprozedur), 4411 bis 4900 Aufwandspunkte
99.B7.24 †↔	Intensivmedizinische Komplexbehandlung im Kindesalter (Basisprozedur), 785 bis 980 Aufwandspunkte	99.B7.2H †↔	Intensivmedizinische Komplexbehandlung im Kindesalter (Basisprozedur), 4901 bis 5880 Aufwandspunkte
99.B7.25 †↔	Intensivmedizinische Komplexbehandlung im Kindesalter (Basisprozedur), 981 bis 1176 Aufwandspunkte	99.B7.2I †↔	Intensivmedizinische Komplexbehandlung im Kindesalter (Basisprozedur), 5881 bis 6860 Aufwandspunkte
99.B7.26 †↔	Intensivmedizinische Komplexbehandlung im Kindesalter (Basisprozedur), 1177 bis 1470 Aufwandspunkte	99.B7.2J †↔	Intensivmedizinische Komplexbehandlung im Kindesalter (Basisprozedur), 6861 bis 7840 Aufwandspunkte
99.B7.27 †↔	Intensivmedizinische Komplexbehandlung im Kindesalter (Basisprozedur), 1471 bis 1764 Aufwandspunkte	99.B7.2K †↔	Intensivmedizinische Komplexbehandlung im Kindesalter (Basisprozedur), 7841 bis 9800 Aufwandspunkte
99.B7.28 †↔	Intensivmedizinische Komplexbehandlung im Kindesalter (Basisprozedur), 1765 bis 2058 Aufwandspunkte	99.B7.2L †↔	Intensivmedizinische Komplexbehandlung im Kindesalter (Basisprozedur), 9801 bis 11760 Aufwandspunkte
99.B7.2A †↔	Intensivmedizinische Komplexbehandlung im Kindesalter (Basisprozedur), 2059 bis 2352 Aufwandspunkte	99.B7.2M †↔	Intensivmedizinische Komplexbehandlung im Kindesalter (Basisprozedur), 11761 bis 13720 Aufwandspunkte
99.B7.2B †↔	Intensivmedizinische Komplexbehandlung im Kindesalter (Basisprozedur), 2353 bis 2646 Aufwandspunkte	99.B7.2N †↔	Intensivmedizinische Komplexbehandlung im Kindesalter (Basisprozedur), 13721 bis 16660 Aufwandspunkte
99.B7.2C †↔	Intensivmedizinische Komplexbehandlung im Kindesalter (Basisprozedur), 2647 bis 2940 Aufwandspunkte	99.B7.2O †↔	Intensivmedizinische Komplexbehandlung im Kindesalter (Basisprozedur), 16661 bis 19600 Aufwandspunkte
99.B7.2D †↔	Intensivmedizinische Komplexbehandlung im Kindesalter (Basisprozedur), 2941 bis 3430 Aufwandspunkte	99.B7.2P †↔	Intensivmedizinische Komplexbehandlung im Kindesalter (Basisprozedur), 19601 und mehr Aufwandspunkte
99.B7.2E †↔	Intensivmedizinische Komplexbehandlung im Kindesalter (Basisprozedur), 3431 bis 3920 Aufwandspunkte	99.B7.32 †↔	Intensivmedizinische Komplexbehandlung im Neugeborenenalter (Basisprozedur), 393 bis 588 Aufwandspunkte

99.B7.33 †↔ Intensivmedizinische Komplexbehandlung im Neugeborenenalter (Basisprozedur), 589 bis 784 Aufwandspunkte	99.B8.24 †↔ IMC-Komplexbehandlung im Kindesalter, 785 bis 980 Aufwandspunkte
99.B7.34 †↔ Intensivmedizinische Komplexbehandlung im Neugeborenenalter (Basisprozedur), 785 bis 980 Aufwandspunkte	99.B8.25 †↔ IMC-Komplexbehandlung im Kindesalter, 981 bis 1176 Aufwandspunkte
99.B7.35 †↔ Intensivmedizinische Komplexbehandlung im Neugeborenenalter (Basisprozedur), 981 bis 1176 Aufwandspunkte	99.B8.26 †↔ IMC-Komplexbehandlung im Kindesalter, 1177 bis 1470 Aufwandspunkte
99.B7.36 †↔ Intensivmedizinische Komplexbehandlung im Neugeborenenalter (Basisprozedur), 1177 bis 1470 Aufwandspunkte	99.B8.27 †↔ IMC-Komplexbehandlung im Kindesalter, 1471 bis 1764 Aufwandspunkte
99.B7.37 †↔ Intensivmedizinische Komplexbehandlung im Neugeborenenalter (Basisprozedur), 1471 bis 1764 Aufwandspunkte	99.B8.28 †↔ IMC-Komplexbehandlung im Kindesalter, 1765 bis 2058 Aufwandspunkte
99.B7.38 †↔ Intensivmedizinische Komplexbehandlung im Neugeborenenalter (Basisprozedur), 1765 bis 2058 Aufwandspunkte	99.B8.2A †↔ IMC-Komplexbehandlung im Kindesalter, 2059 bis 2352 Aufwandspunkte
99.B7.3A †↔ Intensivmedizinische Komplexbehandlung im Neugeborenenalter (Basisprozedur), 2059 bis 2352 Aufwandspunkte	99.B8.2B †↔ IMC-Komplexbehandlung im Kindesalter, 2353 bis 2646 Aufwandspunkte
99.B7.3B †↔ Intensivmedizinische Komplexbehandlung im Neugeborenenalter (Basisprozedur), 2353 bis 2646 Aufwandspunkte	99.B8.2C †↔ IMC-Komplexbehandlung im Kindesalter, 2647 bis 2940 Aufwandspunkte
99.B7.3C †↔ Intensivmedizinische Komplexbehandlung im Neugeborenenalter (Basisprozedur), 2647 bis 2940 Aufwandspunkte	99.B8.2D †↔ IMC-Komplexbehandlung im Kindesalter, 2941 bis 3430 Aufwandspunkte
99.B7.3D †↔ Intensivmedizinische Komplexbehandlung im Neugeborenenalter (Basisprozedur), 2941 bis 3430 Aufwandspunkte	99.B8.2E †↔ IMC-Komplexbehandlung im Kindesalter, 3431 bis 3920 Aufwandspunkte
99.B7.3E †↔ Intensivmedizinische Komplexbehandlung im Neugeborenenalter (Basisprozedur), 3431 bis 3920 Aufwandspunkte	99.B8.2F †↔ IMC-Komplexbehandlung im Kindesalter, 3921 bis 4410 Aufwandspunkte
99.B7.3F †↔ Intensivmedizinische Komplexbehandlung im Neugeborenenalter (Basisprozedur), 3921 bis 4410 Aufwandspunkte	99.B8.2G †↔ IMC-Komplexbehandlung im Kindesalter, 4411 bis 4900 Aufwandspunkte
99.B7.3G †↔ Intensivmedizinische Komplexbehandlung im Neugeborenenalter (Basisprozedur), 4411 bis 4900 Aufwandspunkte	99.B8.2H †↔ IMC-Komplexbehandlung im Kindesalter, 4901 bis 5880 Aufwandspunkte
99.B7.3H †↔ Intensivmedizinische Komplexbehandlung im Neugeborenenalter (Basisprozedur), 4901 bis 5880 Aufwandspunkte	99.B8.2I †↔ IMC-Komplexbehandlung im Kindesalter, 5881 bis 6860 Aufwandspunkte
99.B7.3I †↔ Intensivmedizinische Komplexbehandlung im Neugeborenenalter (Basisprozedur), 5881 bis 6860 Aufwandspunkte	99.B8.2J †↔ IMC-Komplexbehandlung im Kindesalter, 6861 bis 7840 Aufwandspunkte
99.B7.3J †↔ Intensivmedizinische Komplexbehandlung im Neugeborenenalter (Basisprozedur), 6861 bis 7840 Aufwandspunkte	99.B8.2K †↔ IMC-Komplexbehandlung im Kindesalter, 7841 bis 9800 Aufwandspunkte
99.B7.3K †↔ Intensivmedizinische Komplexbehandlung im Neugeborenenalter (Basisprozedur), 7841 bis 9800 Aufwandspunkte	99.B8.2L †↔ IMC-Komplexbehandlung im Kindesalter, 9801 bis 11760 Aufwandspunkte
99.B7.3L †↔ Intensivmedizinische Komplexbehandlung im Neugeborenenalter (Basisprozedur), 9801 bis 11760 Aufwandspunkte	99.B8.2M †↔ IMC-Komplexbehandlung im Kindesalter, 11761 bis 13720 Aufwandspunkte
99.B7.3M †↔ Intensivmedizinische Komplexbehandlung im Neugeborenenalter (Basisprozedur), 11761 bis 13720 Aufwandspunkte	99.B8.2N †↔ IMC-Komplexbehandlung im Kindesalter, 13721 bis 16660 Aufwandspunkte
99.B7.3N †↔ Intensivmedizinische Komplexbehandlung im Neugeborenenalter (Basisprozedur), 13721 bis 16660 Aufwandspunkte	99.B8.2O †↔ IMC-Komplexbehandlung im Kindesalter, 16661 bis 19600 Aufwandspunkte
99.B7.3O †↔ Intensivmedizinische Komplexbehandlung im Neugeborenenalter (Basisprozedur), 16661 bis 19600 Aufwandspunkte	99.B8.2P †↔ IMC-Komplexbehandlung im Kindesalter, 19601 und mehr Aufwandspunkte
99.B7.3P †↔ Intensivmedizinische Komplexbehandlung im Neugeborenenalter (Basisprozedur), 19601 und mehr Aufwandspunkte	99.B8.32 †↔ IMC-Komplexbehandlung im Neugeborenenalter, 393 bis 588 Aufwandspunkte
99.B8.22 †↔ IMC-Komplexbehandlung im Kindesalter, 393 bis 588 Aufwandspunkte	99.B8.33 †↔ IMC-Komplexbehandlung im Neugeborenenalter, 589 bis 784 Aufwandspunkte
99.B8.23 †↔ IMC-Komplexbehandlung im Kindesalter, 589 bis 784 Aufwandspunkte	99.B8.34 †↔ IMC-Komplexbehandlung im Neugeborenenalter, 785 bis 980 Aufwandspunkte
	99.B8.35 †↔ IMC-Komplexbehandlung im Neugeborenenalter, 981 bis 1176 Aufwandspunkte
	99.B8.36 †↔ IMC-Komplexbehandlung im Neugeborenenalter, 1177 bis 1470 Aufwandspunkte
	99.B8.37 †↔ IMC-Komplexbehandlung im Neugeborenenalter, 1471 bis 1764 Aufwandspunkte
	99.B8.38 †↔ IMC-Komplexbehandlung im Neugeborenenalter, 1765 bis 2058 Aufwandspunkte
	99.B8.3A †↔ IMC-Komplexbehandlung im Neugeborenenalter, 2059 bis 2352 Aufwandspunkte
	99.B8.3B †↔ IMC-Komplexbehandlung im Neugeborenenalter, 2353 bis 2646 Aufwandspunkte
	99.B8.3C †↔ IMC-Komplexbehandlung im Neugeborenenalter, 2647 bis 2940 Aufwandspunkte
	99.B8.3D †↔ IMC-Komplexbehandlung im Neugeborenenalter, 2941 bis 3430 Aufwandspunkte
	99.B8.3E †↔ IMC-Komplexbehandlung im Neugeborenenalter, 3431 bis 3920 Aufwandspunkte
	99.B8.3F †↔ IMC-Komplexbehandlung im Neugeborenenalter, 3921 bis 4410 Aufwandspunkte
	99.B8.3G †↔ IMC-Komplexbehandlung im Neugeborenenalter, 4411 bis 4900 Aufwandspunkte

- 99.B8.3H †↔ IMC-Komplexbehandlung im Neugeborenenalter, 4901 bis 5880 Aufwandspunkte
- 99.B8.3I †↔ IMC-Komplexbehandlung im Neugeborenenalter, 5881 bis 6860 Aufwandspunkte
- 99.B8.3J †↔ IMC-Komplexbehandlung im Neugeborenenalter, 6861 bis 7840 Aufwandspunkte
- 99.B8.3K †↔ IMC-Komplexbehandlung im Neugeborenenalter, 7841 bis 9800 Aufwandspunkte
- 99.B8.3L †↔ IMC-Komplexbehandlung im Neugeborenenalter, 9801 bis 11760 Aufwandspunkte
- 99.B8.3M †↔ IMC-Komplexbehandlung im Neugeborenenalter, 11761 bis 13720 Aufwandspunkte
- 99.B8.3N †↔ IMC-Komplexbehandlung im Neugeborenenalter, 13721 bis 16660 Aufwandspunkte
- 99.B8.3O †↔ IMC-Komplexbehandlung im Neugeborenenalter, 16661 bis 19600 Aufwandspunkte
- 99.B8.3P †↔ IMC-Komplexbehandlung im Neugeborenenalter, 19601 und mehr Aufwandspunkte

Prozedur P66-11

- 99.B7.22 †↔ Intensivmedizinische Komplexbehandlung im Kindesalter (Basisprozedur), 393 bis 588 Aufwandspunkte
- 99.B7.23 †↔ Intensivmedizinische Komplexbehandlung im Kindesalter (Basisprozedur), 589 bis 784 Aufwandspunkte
- 99.B7.24 †↔ Intensivmedizinische Komplexbehandlung im Kindesalter (Basisprozedur), 785 bis 980 Aufwandspunkte
- 99.B7.25 †↔ Intensivmedizinische Komplexbehandlung im Kindesalter (Basisprozedur), 981 bis 1176 Aufwandspunkte
- 99.B7.26 †↔ Intensivmedizinische Komplexbehandlung im Kindesalter (Basisprozedur), 1177 bis 1470 Aufwandspunkte
- 99.B7.27 †↔ Intensivmedizinische Komplexbehandlung im Kindesalter (Basisprozedur), 1471 bis 1764 Aufwandspunkte
- 99.B7.28 †↔ Intensivmedizinische Komplexbehandlung im Kindesalter (Basisprozedur), 1765 bis 2058 Aufwandspunkte
- 99.B7.2A †↔ Intensivmedizinische Komplexbehandlung im Kindesalter (Basisprozedur), 2059 bis 2352 Aufwandspunkte
- 99.B7.2B †↔ Intensivmedizinische Komplexbehandlung im Kindesalter (Basisprozedur), 2353 bis 2646 Aufwandspunkte
- 99.B7.2C †↔ Intensivmedizinische Komplexbehandlung im Kindesalter (Basisprozedur), 2647 bis 2940 Aufwandspunkte
- 99.B7.2D †↔ Intensivmedizinische Komplexbehandlung im Kindesalter (Basisprozedur), 2941 bis 3430 Aufwandspunkte
- 99.B7.2E †↔ Intensivmedizinische Komplexbehandlung im Kindesalter (Basisprozedur), 3431 bis 3920 Aufwandspunkte
- 99.B7.2F †↔ Intensivmedizinische Komplexbehandlung im Kindesalter (Basisprozedur), 3921 bis 4410 Aufwandspunkte
- 99.B7.2G †↔ Intensivmedizinische Komplexbehandlung im Kindesalter (Basisprozedur), 4411 bis 4900 Aufwandspunkte
- 99.B7.2H †↔ Intensivmedizinische Komplexbehandlung im Kindesalter (Basisprozedur), 4901 bis 5880 Aufwandspunkte
- 99.B7.2I †↔ Intensivmedizinische Komplexbehandlung im Kindesalter (Basisprozedur), 5881 bis 6860 Aufwandspunkte
- 99.B7.2J †↔ Intensivmedizinische Komplexbehandlung im Kindesalter (Basisprozedur), 6861 bis 7840 Aufwandspunkte
- 99.B7.2K †↔ Intensivmedizinische Komplexbehandlung im Kindesalter (Basisprozedur), 7841 bis 9800 Aufwandspunkte
- 99.B7.2L †↔ Intensivmedizinische Komplexbehandlung im Kindesalter (Basisprozedur), 9801 bis 11760 Aufwandspunkte
- 99.B7.2M †↔ Intensivmedizinische Komplexbehandlung im Kindesalter (Basisprozedur), 11761 bis 13720 Aufwandspunkte
- 99.B7.2N †↔ Intensivmedizinische Komplexbehandlung im Kindesalter (Basisprozedur), 13721 bis 16660 Aufwandspunkte
- 99.B7.2O †↔ Intensivmedizinische Komplexbehandlung im Kindesalter (Basisprozedur), 16661 bis 19600 Aufwandspunkte
- 99.B7.2P †↔ Intensivmedizinische Komplexbehandlung im Kindesalter (Basisprozedur), 19601 und mehr Aufwandspunkte
- 99.B7.32 †↔ Intensivmedizinische Komplexbehandlung im Neugeborenenalter (Basisprozedur), 393 bis 588 Aufwandspunkte
- 99.B7.33 †↔ Intensivmedizinische Komplexbehandlung im Neugeborenenalter (Basisprozedur), 589 bis 784 Aufwandspunkte
- 99.B7.34 †↔ Intensivmedizinische Komplexbehandlung im Neugeborenenalter (Basisprozedur), 785 bis 980 Aufwandspunkte
- 99.B7.35 †↔ Intensivmedizinische Komplexbehandlung im Neugeborenenalter (Basisprozedur), 981 bis 1176 Aufwandspunkte
- 99.B7.36 †↔ Intensivmedizinische Komplexbehandlung im Neugeborenenalter (Basisprozedur), 1177 bis 1470 Aufwandspunkte
- 99.B7.37 †↔ Intensivmedizinische Komplexbehandlung im Neugeborenenalter (Basisprozedur), 1471 bis 1764 Aufwandspunkte
- 99.B7.38 †↔ Intensivmedizinische Komplexbehandlung im Neugeborenenalter (Basisprozedur), 1765 bis 2058 Aufwandspunkte
- 99.B7.3A †↔ Intensivmedizinische Komplexbehandlung im Neugeborenenalter (Basisprozedur), 2059 bis 2352 Aufwandspunkte
- 99.B7.3B †↔ Intensivmedizinische Komplexbehandlung im Neugeborenenalter (Basisprozedur), 2353 bis 2646 Aufwandspunkte
- 99.B7.3C †↔ Intensivmedizinische Komplexbehandlung im Neugeborenenalter (Basisprozedur), 2647 bis 2940 Aufwandspunkte
- 99.B7.3D †↔ Intensivmedizinische Komplexbehandlung im Neugeborenenalter (Basisprozedur), 2941 bis 3430 Aufwandspunkte
- 99.B7.3E †↔ Intensivmedizinische Komplexbehandlung im Neugeborenenalter (Basisprozedur), 3431 bis 3920 Aufwandspunkte
- 99.B7.3F †↔ Intensivmedizinische Komplexbehandlung im Neugeborenenalter (Basisprozedur), 3921 bis 4410 Aufwandspunkte
- 99.B7.3G †↔ Intensivmedizinische Komplexbehandlung im Neugeborenenalter (Basisprozedur), 4411 bis 4900 Aufwandspunkte
- 99.B7.3H †↔ Intensivmedizinische Komplexbehandlung im Neugeborenenalter (Basisprozedur), 4901 bis 5880 Aufwandspunkte

- 99.B7.3I †↔ Intensivmedizinische Komplexbehandlung im Neugeborenenalter (Basisprozedur), 5881 bis 6860 Aufwandspunkte
- 99.B7.3J †↔ Intensivmedizinische Komplexbehandlung im Neugeborenenalter (Basisprozedur), 6861 bis 7840 Aufwandspunkte
- 99.B7.3K †↔ Intensivmedizinische Komplexbehandlung im Neugeborenenalter (Basisprozedur), 7841 bis 9800 Aufwandspunkte
- 99.B7.3L †↔ Intensivmedizinische Komplexbehandlung im Neugeborenenalter (Basisprozedur), 9801 bis 11760 Aufwandspunkte
- 99.B7.3M †↔ Intensivmedizinische Komplexbehandlung im Neugeborenenalter (Basisprozedur), 11761 bis 13720 Aufwandspunkte
- 99.B7.3N †↔ Intensivmedizinische Komplexbehandlung im Neugeborenenalter (Basisprozedur), 13721 bis 16660 Aufwandspunkte
- 99.B7.3O †↔ Intensivmedizinische Komplexbehandlung im Neugeborenenalter (Basisprozedur), 16661 bis 19600 Aufwandspunkte
- 99.B7.3P †↔ Intensivmedizinische Komplexbehandlung im Neugeborenenalter (Basisprozedur), 19601 und mehr Aufwandspunkte

Prozedur P66-12

- 99.81.20 †↔ Systemische Hypothermie
- 99.B8.22 †↔ IMC-Komplexbehandlung im Kindesalter, 393 bis 588 Aufwandspunkte
- 99.B8.23 †↔ IMC-Komplexbehandlung im Kindesalter, 589 bis 784 Aufwandspunkte
- 99.B8.24 †↔ IMC-Komplexbehandlung im Kindesalter, 785 bis 980 Aufwandspunkte
- 99.B8.25 †↔ IMC-Komplexbehandlung im Kindesalter, 981 bis 1176 Aufwandspunkte
- 99.B8.26 †↔ IMC-Komplexbehandlung im Kindesalter, 1177 bis 1470 Aufwandspunkte
- 99.B8.27 †↔ IMC-Komplexbehandlung im Kindesalter, 1471 bis 1764 Aufwandspunkte
- 99.B8.28 †↔ IMC-Komplexbehandlung im Kindesalter, 1765 bis 2058 Aufwandspunkte
- 99.B8.2A †↔ IMC-Komplexbehandlung im Kindesalter, 2059 bis 2352 Aufwandspunkte
- 99.B8.2B †↔ IMC-Komplexbehandlung im Kindesalter, 2353 bis 2646 Aufwandspunkte
- 99.B8.2C †↔ IMC-Komplexbehandlung im Kindesalter, 2647 bis 2940 Aufwandspunkte
- 99.B8.2D †↔ IMC-Komplexbehandlung im Kindesalter, 2941 bis 3430 Aufwandspunkte
- 99.B8.2E †↔ IMC-Komplexbehandlung im Kindesalter, 3431 bis 3920 Aufwandspunkte
- 99.B8.2F †↔ IMC-Komplexbehandlung im Kindesalter, 3921 bis 4410 Aufwandspunkte
- 99.B8.2G †↔ IMC-Komplexbehandlung im Kindesalter, 4411 bis 4900 Aufwandspunkte
- 99.B8.2H †↔ IMC-Komplexbehandlung im Kindesalter, 4901 bis 5880 Aufwandspunkte
- 99.B8.2I †↔ IMC-Komplexbehandlung im Kindesalter, 5881 bis 6860 Aufwandspunkte
- 99.B8.2J †↔ IMC-Komplexbehandlung im Kindesalter, 6861 bis 7840 Aufwandspunkte
- 99.B8.2K †↔ IMC-Komplexbehandlung im Kindesalter, 7841 bis 9800 Aufwandspunkte
- 99.B8.2L †↔ IMC-Komplexbehandlung im Kindesalter, 9801 bis 11760 Aufwandspunkte
- 99.B8.2M †↔ IMC-Komplexbehandlung im Kindesalter, 11761 bis 13720 Aufwandspunkte
- 99.B8.2N †↔ IMC-Komplexbehandlung im Kindesalter, 13721 bis 16660 Aufwandspunkte
- 99.B8.2O †↔ IMC-Komplexbehandlung im Kindesalter, 16661 bis 19600 Aufwandspunkte
- 99.B8.2P †↔ IMC-Komplexbehandlung im Kindesalter, 19601 und mehr Aufwandspunkte
- 99.B8.32 †↔ IMC-Komplexbehandlung im Neugeborenenalter, 393 bis 588 Aufwandspunkte
- 99.B8.33 †↔ IMC-Komplexbehandlung im Neugeborenenalter, 589 bis 784 Aufwandspunkte
- 99.B8.34 †↔ IMC-Komplexbehandlung im Neugeborenenalter, 785 bis 980 Aufwandspunkte
- 99.B8.35 †↔ IMC-Komplexbehandlung im Neugeborenenalter, 981 bis 1176 Aufwandspunkte
- 99.B8.36 †↔ IMC-Komplexbehandlung im Neugeborenenalter, 1177 bis 1470 Aufwandspunkte
- 99.B8.37 †↔ IMC-Komplexbehandlung im Neugeborenenalter, 1471 bis 1764 Aufwandspunkte
- 99.B8.38 †↔ IMC-Komplexbehandlung im Neugeborenenalter, 1765 bis 2058 Aufwandspunkte
- 99.B8.3A †↔ IMC-Komplexbehandlung im Neugeborenenalter, 2059 bis 2352 Aufwandspunkte
- 99.B8.3B †↔ IMC-Komplexbehandlung im Neugeborenenalter, 2353 bis 2646 Aufwandspunkte
- 99.B8.3C †↔ IMC-Komplexbehandlung im Neugeborenenalter, 2647 bis 2940 Aufwandspunkte
- 99.B8.3D †↔ IMC-Komplexbehandlung im Neugeborenenalter, 2941 bis 3430 Aufwandspunkte
- 99.B8.3E †↔ IMC-Komplexbehandlung im Neugeborenenalter, 3431 bis 3920 Aufwandspunkte
- 99.B8.3F †↔ IMC-Komplexbehandlung im Neugeborenenalter, 3921 bis 4410 Aufwandspunkte
- 99.B8.3G †↔ IMC-Komplexbehandlung im Neugeborenenalter, 4411 bis 4900 Aufwandspunkte
- 99.B8.3H †↔ IMC-Komplexbehandlung im Neugeborenenalter, 4901 bis 5880 Aufwandspunkte
- 99.B8.3I †↔ IMC-Komplexbehandlung im Neugeborenenalter, 5881 bis 6860 Aufwandspunkte
- 99.B8.3J †↔ IMC-Komplexbehandlung im Neugeborenenalter, 6861 bis 7840 Aufwandspunkte
- 99.B8.3K †↔ IMC-Komplexbehandlung im Neugeborenenalter, 7841 bis 9800 Aufwandspunkte
- 99.B8.3L †↔ IMC-Komplexbehandlung im Neugeborenenalter, 9801 bis 11760 Aufwandspunkte
- 99.B8.3M †↔ IMC-Komplexbehandlung im Neugeborenenalter, 11761 bis 13720 Aufwandspunkte
- 99.B8.3N †↔ IMC-Komplexbehandlung im Neugeborenenalter, 13721 bis 16660 Aufwandspunkte
- 99.B8.3O †↔ IMC-Komplexbehandlung im Neugeborenenalter, 16661 bis 19600 Aufwandspunkte
- 99.B8.3P †↔ IMC-Komplexbehandlung im Neugeborenenalter, 19601 und mehr Aufwandspunkte

Prozedur P66-13

99.B8.22 †↔ IMC-Komplexbehandlung im Kindesalter, 393 bis 588 Aufwandspunkte	99.B8.32 †↔ IMC-Komplexbehandlung im Neugeborenenalter, 393 bis 588 Aufwandspunkte
99.B8.23 †↔ IMC-Komplexbehandlung im Kindesalter, 589 bis 784 Aufwandspunkte	99.B8.33 †↔ IMC-Komplexbehandlung im Neugeborenenalter, 589 bis 784 Aufwandspunkte
99.B8.24 †↔ IMC-Komplexbehandlung im Kindesalter, 785 bis 980 Aufwandspunkte	99.B8.34 †↔ IMC-Komplexbehandlung im Neugeborenenalter, 785 bis 980 Aufwandspunkte
99.B8.25 †↔ IMC-Komplexbehandlung im Kindesalter, 981 bis 1176 Aufwandspunkte	99.B8.35 †↔ IMC-Komplexbehandlung im Neugeborenenalter, 981 bis 1176 Aufwandspunkte
99.B8.26 †↔ IMC-Komplexbehandlung im Kindesalter, 1177 bis 1470 Aufwandspunkte	99.B8.36 †↔ IMC-Komplexbehandlung im Neugeborenenalter, 1177 bis 1470 Aufwandspunkte
99.B8.27 †↔ IMC-Komplexbehandlung im Kindesalter, 1471 bis 1764 Aufwandspunkte	99.B8.37 †↔ IMC-Komplexbehandlung im Neugeborenenalter, 1471 bis 1764 Aufwandspunkte
99.B8.28 †↔ IMC-Komplexbehandlung im Kindesalter, 1765 bis 2058 Aufwandspunkte	99.B8.38 †↔ IMC-Komplexbehandlung im Neugeborenenalter, 1765 bis 2058 Aufwandspunkte
99.B8.2A †↔ IMC-Komplexbehandlung im Kindesalter, 2059 bis 2352 Aufwandspunkte	99.B8.3A †↔ IMC-Komplexbehandlung im Neugeborenenalter, 2059 bis 2352 Aufwandspunkte
99.B8.2B †↔ IMC-Komplexbehandlung im Kindesalter, 2353 bis 2646 Aufwandspunkte	99.B8.3B †↔ IMC-Komplexbehandlung im Neugeborenenalter, 2353 bis 2646 Aufwandspunkte
99.B8.2C †↔ IMC-Komplexbehandlung im Kindesalter, 2647 bis 2940 Aufwandspunkte	99.B8.3C †↔ IMC-Komplexbehandlung im Neugeborenenalter, 2647 bis 2940 Aufwandspunkte
99.B8.2D †↔ IMC-Komplexbehandlung im Kindesalter, 2941 bis 3430 Aufwandspunkte	99.B8.3D †↔ IMC-Komplexbehandlung im Neugeborenenalter, 2941 bis 3430 Aufwandspunkte
99.B8.2E †↔ IMC-Komplexbehandlung im Kindesalter, 3431 bis 3920 Aufwandspunkte	99.B8.3E †↔ IMC-Komplexbehandlung im Neugeborenenalter, 3431 bis 3920 Aufwandspunkte
99.B8.2F †↔ IMC-Komplexbehandlung im Kindesalter, 3921 bis 4410 Aufwandspunkte	99.B8.3F †↔ IMC-Komplexbehandlung im Neugeborenenalter, 3921 bis 4410 Aufwandspunkte
99.B8.2G †↔ IMC-Komplexbehandlung im Kindesalter, 4411 bis 4900 Aufwandspunkte	99.B8.3G †↔ IMC-Komplexbehandlung im Neugeborenenalter, 4411 bis 4900 Aufwandspunkte
99.B8.2H †↔ IMC-Komplexbehandlung im Kindesalter, 4901 bis 5880 Aufwandspunkte	99.B8.3H †↔ IMC-Komplexbehandlung im Neugeborenenalter, 4901 bis 5880 Aufwandspunkte
99.B8.2I †↔ IMC-Komplexbehandlung im Kindesalter, 5881 bis 6860 Aufwandspunkte	99.B8.3I †↔ IMC-Komplexbehandlung im Neugeborenenalter, 5881 bis 6860 Aufwandspunkte
99.B8.2J †↔ IMC-Komplexbehandlung im Kindesalter, 6861 bis 7840 Aufwandspunkte	99.B8.3J †↔ IMC-Komplexbehandlung im Neugeborenenalter, 6861 bis 7840 Aufwandspunkte
99.B8.2K †↔ IMC-Komplexbehandlung im Kindesalter, 7841 bis 9800 Aufwandspunkte	99.B8.3K †↔ IMC-Komplexbehandlung im Neugeborenenalter, 7841 bis 9800 Aufwandspunkte
99.B8.2L †↔ IMC-Komplexbehandlung im Kindesalter, 9801 bis 11760 Aufwandspunkte	99.B8.3L †↔ IMC-Komplexbehandlung im Neugeborenenalter, 9801 bis 11760 Aufwandspunkte
99.B8.2M †↔ IMC-Komplexbehandlung im Kindesalter, 11761 bis 13720 Aufwandspunkte	99.B8.3M †↔ IMC-Komplexbehandlung im Neugeborenenalter, 11761 bis 13720 Aufwandspunkte
99.B8.2N †↔ IMC-Komplexbehandlung im Kindesalter, 13721 bis 16660 Aufwandspunkte	99.B8.3N †↔ IMC-Komplexbehandlung im Neugeborenenalter, 13721 bis 16660 Aufwandspunkte
99.B8.2O †↔ IMC-Komplexbehandlung im Kindesalter, 16661 bis 19600 Aufwandspunkte	99.B8.3O †↔ IMC-Komplexbehandlung im Neugeborenenalter, 16661 bis 19600 Aufwandspunkte
99.B8.2P †↔ IMC-Komplexbehandlung im Kindesalter, 19601 und mehr Aufwandspunkte	99.B8.3P †↔ IMC-Komplexbehandlung im Neugeborenenalter, 19601 und mehr Aufwandspunkte

Prozedur P66-14

99.B7.21 †↔ Intensivmedizinische Komplexbehandlung im Kindesalter (Basisprozedur), 197 bis 392 Aufwandspunkte	99.B7.27 †↔ Intensivmedizinische Komplexbehandlung im Kindesalter (Basisprozedur), 1471 bis 1764 Aufwandspunkte
99.B7.22 †↔ Intensivmedizinische Komplexbehandlung im Kindesalter (Basisprozedur), 393 bis 588 Aufwandspunkte	99.B7.28 †↔ Intensivmedizinische Komplexbehandlung im Kindesalter (Basisprozedur), 1765 bis 2058 Aufwandspunkte
99.B7.23 †↔ Intensivmedizinische Komplexbehandlung im Kindesalter (Basisprozedur), 589 bis 784 Aufwandspunkte	99.B7.2A †↔ Intensivmedizinische Komplexbehandlung im Kindesalter (Basisprozedur), 2059 bis 2352 Aufwandspunkte
99.B7.24 †↔ Intensivmedizinische Komplexbehandlung im Kindesalter (Basisprozedur), 785 bis 980 Aufwandspunkte	99.B7.2B †↔ Intensivmedizinische Komplexbehandlung im Kindesalter (Basisprozedur), 2353 bis 2646 Aufwandspunkte
99.B7.25 †↔ Intensivmedizinische Komplexbehandlung im Kindesalter (Basisprozedur), 981 bis 1176 Aufwandspunkte	99.B7.2C †↔ Intensivmedizinische Komplexbehandlung im Kindesalter (Basisprozedur), 2647 bis 2940 Aufwandspunkte
99.B7.26 †↔ Intensivmedizinische Komplexbehandlung im Kindesalter (Basisprozedur), 1177 bis 1470 Aufwandspunkte	99.B7.2D †↔ Intensivmedizinische Komplexbehandlung im Kindesalter (Basisprozedur), 2941 bis 3430 Aufwandspunkte

- 99.B7.2E †↔ Intensivmedizinische Komplexbehandlung im Kindesalter (Basisprozedur), 3431 bis 3920 Aufwandspunkte
- 99.B7.2F †↔ Intensivmedizinische Komplexbehandlung im Kindesalter (Basisprozedur), 3921 bis 4410 Aufwandspunkte
- 99.B7.2G †↔ Intensivmedizinische Komplexbehandlung im Kindesalter (Basisprozedur), 4411 bis 4900 Aufwandspunkte
- 99.B7.2H †↔ Intensivmedizinische Komplexbehandlung im Kindesalter (Basisprozedur), 4901 bis 5880 Aufwandspunkte
- 99.B7.2I †↔ Intensivmedizinische Komplexbehandlung im Kindesalter (Basisprozedur), 5881 bis 6860 Aufwandspunkte
- 99.B7.2J †↔ Intensivmedizinische Komplexbehandlung im Kindesalter (Basisprozedur), 6861 bis 7840 Aufwandspunkte
- 99.B7.2K †↔ Intensivmedizinische Komplexbehandlung im Kindesalter (Basisprozedur), 7841 bis 9800 Aufwandspunkte
- 99.B7.2L †↔ Intensivmedizinische Komplexbehandlung im Kindesalter (Basisprozedur), 9801 bis 11760 Aufwandspunkte
- 99.B7.2M †↔ Intensivmedizinische Komplexbehandlung im Kindesalter (Basisprozedur), 11761 bis 13720 Aufwandspunkte
- 99.B7.2N †↔ Intensivmedizinische Komplexbehandlung im Kindesalter (Basisprozedur), 13721 bis 16660 Aufwandspunkte
- 99.B7.2O †↔ Intensivmedizinische Komplexbehandlung im Kindesalter (Basisprozedur), 16661 bis 19600 Aufwandspunkte
- 99.B7.2P †↔ Intensivmedizinische Komplexbehandlung im Kindesalter (Basisprozedur), 19601 und mehr Aufwandspunkte
- 99.B7.31 †↔ Intensivmedizinische Komplexbehandlung im Neugeborenenalter (Basisprozedur), 197 bis 392 Aufwandspunkte
- 99.B7.32 †↔ Intensivmedizinische Komplexbehandlung im Neugeborenenalter (Basisprozedur), 393 bis 588 Aufwandspunkte
- 99.B7.33 †↔ Intensivmedizinische Komplexbehandlung im Neugeborenenalter (Basisprozedur), 589 bis 784 Aufwandspunkte
- 99.B7.34 †↔ Intensivmedizinische Komplexbehandlung im Neugeborenenalter (Basisprozedur), 785 bis 980 Aufwandspunkte
- 99.B7.35 †↔ Intensivmedizinische Komplexbehandlung im Neugeborenenalter (Basisprozedur), 981 bis 1176 Aufwandspunkte
- 99.B7.36 †↔ Intensivmedizinische Komplexbehandlung im Neugeborenenalter (Basisprozedur), 1177 bis 1470 Aufwandspunkte
- 99.B7.37 †↔ Intensivmedizinische Komplexbehandlung im Neugeborenenalter (Basisprozedur), 1471 bis 1764 Aufwandspunkte
- 99.B7.38 †↔ Intensivmedizinische Komplexbehandlung im Neugeborenenalter (Basisprozedur), 1765 bis 2058 Aufwandspunkte
- 99.B7.3A †↔ Intensivmedizinische Komplexbehandlung im Neugeborenenalter (Basisprozedur), 2059 bis 2352 Aufwandspunkte
- 99.B7.3B †↔ Intensivmedizinische Komplexbehandlung im Neugeborenenalter (Basisprozedur), 2353 bis 2646 Aufwandspunkte
- 99.B7.3C †↔ Intensivmedizinische Komplexbehandlung im Neugeborenenalter (Basisprozedur), 2647 bis 2940 Aufwandspunkte
- 99.B7.3D †↔ Intensivmedizinische Komplexbehandlung im Neugeborenenalter (Basisprozedur), 2941 bis 3430 Aufwandspunkte
- 99.B7.3E †↔ Intensivmedizinische Komplexbehandlung im Neugeborenenalter (Basisprozedur), 3431 bis 3920 Aufwandspunkte
- 99.B7.3F †↔ Intensivmedizinische Komplexbehandlung im Neugeborenenalter (Basisprozedur), 3921 bis 4410 Aufwandspunkte
- 99.B7.3G †↔ Intensivmedizinische Komplexbehandlung im Neugeborenenalter (Basisprozedur), 4411 bis 4900 Aufwandspunkte
- 99.B7.3H †↔ Intensivmedizinische Komplexbehandlung im Neugeborenenalter (Basisprozedur), 4901 bis 5880 Aufwandspunkte
- 99.B7.3I †↔ Intensivmedizinische Komplexbehandlung im Neugeborenenalter (Basisprozedur), 5881 bis 6860 Aufwandspunkte
- 99.B7.3J †↔ Intensivmedizinische Komplexbehandlung im Neugeborenenalter (Basisprozedur), 6861 bis 7840 Aufwandspunkte
- 99.B7.3K †↔ Intensivmedizinische Komplexbehandlung im Neugeborenenalter (Basisprozedur), 7841 bis 9800 Aufwandspunkte
- 99.B7.3L †↔ Intensivmedizinische Komplexbehandlung im Neugeborenenalter (Basisprozedur), 9801 bis 11760 Aufwandspunkte
- 99.B7.3M †↔ Intensivmedizinische Komplexbehandlung im Neugeborenenalter (Basisprozedur), 11761 bis 13720 Aufwandspunkte
- 99.B7.3N †↔ Intensivmedizinische Komplexbehandlung im Neugeborenenalter (Basisprozedur), 13721 bis 16660 Aufwandspunkte
- 99.B7.3O †↔ Intensivmedizinische Komplexbehandlung im Neugeborenenalter (Basisprozedur), 16661 bis 19600 Aufwandspunkte
- 99.B7.3P †↔ Intensivmedizinische Komplexbehandlung im Neugeborenenalter (Basisprozedur), 19601 und mehr Aufwandspunkte
- 99.B8.21 †↔ IMC-Komplexbehandlung im Kindesalter, 197 bis 392 Aufwandspunkte
- 99.B8.22 †↔ IMC-Komplexbehandlung im Kindesalter, 393 bis 588 Aufwandspunkte
- 99.B8.23 †↔ IMC-Komplexbehandlung im Kindesalter, 589 bis 784 Aufwandspunkte
- 99.B8.24 †↔ IMC-Komplexbehandlung im Kindesalter, 785 bis 980 Aufwandspunkte
- 99.B8.25 †↔ IMC-Komplexbehandlung im Kindesalter, 981 bis 1176 Aufwandspunkte
- 99.B8.26 †↔ IMC-Komplexbehandlung im Kindesalter, 1177 bis 1470 Aufwandspunkte
- 99.B8.27 †↔ IMC-Komplexbehandlung im Kindesalter, 1471 bis 1764 Aufwandspunkte
- 99.B8.28 †↔ IMC-Komplexbehandlung im Kindesalter, 1765 bis 2058 Aufwandspunkte
- 99.B8.2A †↔ IMC-Komplexbehandlung im Kindesalter, 2059 bis 2352 Aufwandspunkte
- 99.B8.2B †↔ IMC-Komplexbehandlung im Kindesalter, 2353 bis 2646 Aufwandspunkte
- 99.B8.2C †↔ IMC-Komplexbehandlung im Kindesalter, 2647 bis 2940 Aufwandspunkte
- 99.B8.2D †↔ IMC-Komplexbehandlung im Kindesalter, 2941 bis 3430 Aufwandspunkte
- 99.B8.2E †↔ IMC-Komplexbehandlung im Kindesalter, 3431 bis 3920 Aufwandspunkte
- 99.B8.2F †↔ IMC-Komplexbehandlung im Kindesalter, 3921 bis 4410 Aufwandspunkte
- 99.B8.2G †↔ IMC-Komplexbehandlung im Kindesalter, 4411 bis 4900 Aufwandspunkte
- 99.B8.2H †↔ IMC-Komplexbehandlung im Kindesalter, 4901 bis 5880 Aufwandspunkte

99.B8.2I †↔	IMC-Komplexbehandlung im Kindesalter, 5881 bis 6860 Aufwandspunkte	99.B8.3A †↔	IMC-Komplexbehandlung im Neugeborenenalter, 2059 bis 2352 Aufwandspunkte
99.B8.2J †↔	IMC-Komplexbehandlung im Kindesalter, 6861 bis 7840 Aufwandspunkte	99.B8.3B †↔	IMC-Komplexbehandlung im Neugeborenenalter, 2353 bis 2646 Aufwandspunkte
99.B8.2K †↔	IMC-Komplexbehandlung im Kindesalter, 7841 bis 9800 Aufwandspunkte	99.B8.3C †↔	IMC-Komplexbehandlung im Neugeborenenalter, 2647 bis 2940 Aufwandspunkte
99.B8.2L †↔	IMC-Komplexbehandlung im Kindesalter, 9801 bis 11760 Aufwandspunkte	99.B8.3D †↔	IMC-Komplexbehandlung im Neugeborenenalter, 2941 bis 3430 Aufwandspunkte
99.B8.2M †↔	IMC-Komplexbehandlung im Kindesalter, 11761 bis 13720 Aufwandspunkte	99.B8.3E †↔	IMC-Komplexbehandlung im Neugeborenenalter, 3431 bis 3920 Aufwandspunkte
99.B8.2N †↔	IMC-Komplexbehandlung im Kindesalter, 13721 bis 16660 Aufwandspunkte	99.B8.3F †↔	IMC-Komplexbehandlung im Neugeborenenalter, 3921 bis 4410 Aufwandspunkte
99.B8.2O †↔	IMC-Komplexbehandlung im Kindesalter, 16661 bis 19600 Aufwandspunkte	99.B8.3G †↔	IMC-Komplexbehandlung im Neugeborenenalter, 4411 bis 4900 Aufwandspunkte
99.B8.2P †↔	IMC-Komplexbehandlung im Kindesalter, 19601 und mehr Aufwandspunkte	99.B8.3H †↔	IMC-Komplexbehandlung im Neugeborenenalter, 4901 bis 5880 Aufwandspunkte
99.B8.31 †↔	IMC-Komplexbehandlung im Neugeborenenalter, 197 bis 392 Aufwandspunkte	99.B8.3I †↔	IMC-Komplexbehandlung im Neugeborenenalter, 5881 bis 6860 Aufwandspunkte
99.B8.32 †↔	IMC-Komplexbehandlung im Neugeborenenalter, 393 bis 588 Aufwandspunkte	99.B8.3J †↔	IMC-Komplexbehandlung im Neugeborenenalter, 6861 bis 7840 Aufwandspunkte
99.B8.33 †↔	IMC-Komplexbehandlung im Neugeborenenalter, 589 bis 784 Aufwandspunkte	99.B8.3K †↔	IMC-Komplexbehandlung im Neugeborenenalter, 7841 bis 9800 Aufwandspunkte
99.B8.34 †↔	IMC-Komplexbehandlung im Neugeborenenalter, 785 bis 980 Aufwandspunkte	99.B8.3L †↔	IMC-Komplexbehandlung im Neugeborenenalter, 9801 bis 11760 Aufwandspunkte
99.B8.35 †↔	IMC-Komplexbehandlung im Neugeborenenalter, 981 bis 1176 Aufwandspunkte	99.B8.3M †↔	IMC-Komplexbehandlung im Neugeborenenalter, 11761 bis 13720 Aufwandspunkte
99.B8.36 †↔	IMC-Komplexbehandlung im Neugeborenenalter, 1177 bis 1470 Aufwandspunkte	99.B8.3N †↔	IMC-Komplexbehandlung im Neugeborenenalter, 13721 bis 16660 Aufwandspunkte
99.B8.37 †↔	IMC-Komplexbehandlung im Neugeborenenalter, 1471 bis 1764 Aufwandspunkte	99.B8.3O †↔	IMC-Komplexbehandlung im Neugeborenenalter, 16661 bis 19600 Aufwandspunkte
99.B8.38 †↔	IMC-Komplexbehandlung im Neugeborenenalter, 1765 bis 2058 Aufwandspunkte	99.B8.3P †↔	IMC-Komplexbehandlung im Neugeborenenalter, 19601 und mehr Aufwandspunkte

Prozedur P66-15

00.11 †↔	Infusion von Drotrecogin alfa (aktiviert)	99.04.1A †↔	Transfusion von Erythrozytenkonzentrat, 71 TE bis 80 TE
00.17 †↔	Infusion einer vasopressorischen Substanz	99.04.1B †↔	Transfusion von Erythrozytenkonzentrat, 81 TE bis 90 TE
53.00 ↔	Operation einer Inguinalhernie, n.n.bez.	99.04.1C †↔	Transfusion von Erythrozytenkonzentrat, 91 TE bis 100 TE
53.06.11 ↔	Operation einer Inguinalhernie, offen chirurgisch, ohne Implantation von Membranen oder Netzen	99.04.1D †↔	Transfusion von Erythrozytenkonzentrat, 101 TE bis 115 TE
53.06.21 ↔	Operation einer Inguinalhernie, offen chirurgisch, mit Implantation von Membranen und Netzen	99.04.1E †↔	Transfusion von Erythrozytenkonzentrat, 116 TE bis 130 TE
53.07.11 ↔	Operation einer Inguinalhernie, laparoskopisch, ohne Implantation von Membranen oder Netzen	99.04.1F †↔	Transfusion von Erythrozytenkonzentrat, 131 TE bis 145 TE
53.07.21 ↔	Operation einer Inguinalhernie, laparoskopisch, mit Implantation von Membranen und Netzen	99.04.1G †↔	Transfusion von Erythrozytenkonzentrat, 146 TE bis 160 TE
53.09 ↔	Operation einer Inguinalhernie, sonstige	99.04.1H †↔	Transfusion von Erythrozytenkonzentrat, 161 TE bis 175 TE
96.35 †↔	Gastrische Gavage	99.04.1I †↔	Transfusion von Erythrozytenkonzentrat, 176 TE bis 190 TE
96.6 †↔	Enterale Infusion konzentrierter Nährstoffe	99.04.1J †↔	Transfusion von Erythrozytenkonzentrat, 191 TE bis 205 TE
99.01 †↔	Austauschtransfusion	99.04.1K †↔	Transfusion von Erythrozytenkonzentrat, 206 TE bis 220 TE
99.04.00 †↔	Transfusion von Erythrozytenkonzentrat, n.n.bez.	99.04.1L †↔	Transfusion von Erythrozytenkonzentrat, 221 TE bis 235 TE
99.04.09 †↔	Transfusion von Erythrozytenkonzentrat, sonstige	99.04.1M †↔	Transfusion von Erythrozytenkonzentrat, 236 TE bis 250 TE
99.04.10 †↔	Transfusion von Erythrozytenkonzentrat, 1 TE bis 5 TE	99.04.1N †↔	Transfusion von Erythrozytenkonzentrat, 251 TE bis 265 TE
99.04.11 †↔	Transfusion von Erythrozytenkonzentrat, 6 TE bis 10 TE	99.04.1O †↔	Transfusion von Erythrozytenkonzentrat, 266 TE bis 280 TE
99.04.12 †↔	Transfusion von Erythrozytenkonzentrat, 11 TE bis 15 TE	99.04.1P †↔	Transfusion von Erythrozytenkonzentrat, 281 TE und mehr
99.04.14 †↔	Transfusion von Erythrozytenkonzentrat, 16 TE bis 20 TE	99.04.21 †↔	Transfusion von bestrahlten Erythrozytenkonzentrat, 1 TE bis 5 TE
99.04.15 †↔	Transfusion von Erythrozytenkonzentrat, 21 TE bis 30 TE		
99.04.16 †↔	Transfusion von Erythrozytenkonzentrat, 31 TE bis 40 TE		
99.04.17 †↔	Transfusion von Erythrozytenkonzentrat, 41 TE bis 50 TE		
99.04.18 †↔	Transfusion von Erythrozytenkonzentrat, 51 TE bis 60 TE		
99.04.19 †↔	Transfusion von Erythrozytenkonzentrat, 61 TE bis 70 TE		

99.04.22 †↔	Transfusion von bestrahlten Erythrozytenkonzentraten, 6 TE bis 10 TE	99.05.46 †↔	Transfusion von Thrombozytenkonzentraten, 6 bis 8 Konzentrate
99.04.23 †↔	Transfusion von bestrahlten Erythrozytenkonzentraten, 11 TE bis 15 TE	99.05.47 †↔	Transfusion von Thrombozytenkonzentraten, 9 bis 11 Konzentrate
99.04.24 †↔	Transfusion von bestrahlten Erythrozytenkonzentraten, 16 TE bis 20 TE	99.05.48 †↔	Transfusion von Thrombozytenkonzentraten, 12 bis 14 Konzentrate
99.04.25 †↔	Transfusion von bestrahlten Erythrozytenkonzentraten, 21 TE bis 30 TE	99.05.4A †↔	Transfusion von Thrombozytenkonzentraten, 15 bis 17 Konzentrate
99.04.26 †↔	Transfusion von bestrahlten Erythrozytenkonzentraten, 31 TE bis 40 TE	99.05.4B †↔	Transfusion von Thrombozytenkonzentraten, 18 bis 20 Konzentrate
99.04.27 †↔	Transfusion von bestrahlten Erythrozytenkonzentraten, 41 TE bis 50 TE	99.05.4C †↔	Transfusion von Thrombozytenkonzentraten, 21 bis 23 Konzentrate
99.04.28 †↔	Transfusion von bestrahlten Erythrozytenkonzentraten, 51 TE bis 60 TE	99.05.4D †↔	Transfusion von Thrombozytenkonzentraten, 24 bis 26 Konzentrate
99.04.2A †↔	Transfusion von bestrahlten Erythrozytenkonzentraten, 61 TE bis 70 TE	99.05.4E †↔	Transfusion von Thrombozytenkonzentraten, 27 bis 29 Konzentrate
99.04.2B †↔	Transfusion von bestrahlten Erythrozytenkonzentraten, 71 TE bis 80 TE	99.05.4F †↔	Transfusion von Thrombozytenkonzentraten, 30 bis 35 Konzentrate
99.04.2C †↔	Transfusion von bestrahlten Erythrozytenkonzentraten, 81 TE bis 90 TE	99.05.4G †↔	Transfusion von Thrombozytenkonzentraten, 36 bis 41 Konzentrate
99.04.2D †↔	Transfusion von bestrahlten Erythrozytenkonzentraten, 91 TE bis 100 TE	99.05.4H †↔	Transfusion von Thrombozytenkonzentraten, 42 bis 47 Konzentrate
99.04.2E †↔	Transfusion von bestrahlten Erythrozytenkonzentraten, 101 TE bis 115 TE	99.05.4I †↔	Transfusion von Thrombozytenkonzentraten, 48 bis 53 Konzentrate
99.04.2F †↔	Transfusion von bestrahlten Erythrozytenkonzentraten, 116 TE bis 130 TE	99.05.4J †↔	Transfusion von Thrombozytenkonzentraten, 54 bis 59 Konzentrate
99.04.2G †↔	Transfusion von bestrahlten Erythrozytenkonzentraten, 131 TE bis 145 TE	99.05.4K †↔	Transfusion von Thrombozytenkonzentraten, 60 bis 65 Konzentrate
99.04.2H †↔	Transfusion von bestrahlten Erythrozytenkonzentraten, 146 TE bis 160 TE	99.05.4L †↔	Transfusion von Thrombozytenkonzentraten, 66 bis 71 Konzentrate
99.04.2I †↔	Transfusion von bestrahlten Erythrozytenkonzentraten, 161 TE bis 175 TE	99.05.4M †↔	Transfusion von Thrombozytenkonzentraten, 72 bis 77 Konzentrate
99.04.2J †↔	Transfusion von bestrahlten Erythrozytenkonzentraten, 176 TE bis 190 TE	99.05.4N †↔	Transfusion von Thrombozytenkonzentraten, 78 bis 83 Konzentrate
99.04.2K †↔	Transfusion von bestrahlten Erythrozytenkonzentraten, 191 TE bis 205 TE	99.05.4O †↔	Transfusion von Thrombozytenkonzentraten, 84 bis 89 Konzentrate
99.04.2L †↔	Transfusion von bestrahlten Erythrozytenkonzentraten, 206 TE bis 220 TE	99.05.4P †↔	Transfusion von Thrombozytenkonzentraten, 90 bis 95 Konzentrate
99.04.2M †↔	Transfusion von bestrahlten Erythrozytenkonzentraten, 221 TE bis 235 TE	99.05.4Q †↔	Transfusion von Thrombozytenkonzentraten, 96 bis 101 Konzentrate
99.04.2N †↔	Transfusion von bestrahlten Erythrozytenkonzentraten, 236 TE bis 250 TE	99.05.4R †↔	Transfusion von Thrombozytenkonzentraten, 102 bis 107 Konzentrate
99.04.2O †↔	Transfusion von bestrahlten Erythrozytenkonzentraten, 251 TE bis 265 TE	99.05.4S †↔	Transfusion von Thrombozytenkonzentraten, 108 bis 113 Konzentrate
99.04.2P †↔	Transfusion von bestrahlten Erythrozytenkonzentraten, 266 TE bis 280 TE	99.05.4T †↔	Transfusion von Thrombozytenkonzentraten, 114 bis 119 Konzentrate
99.04.2Q †↔	Transfusion von bestrahlten Erythrozytenkonzentraten, 281 TE und mehr	99.05.4U †↔	Transfusion von Thrombozytenkonzentraten, 120 bis 129 Konzentrate
99.04.31 †↔	Transfusion von kryokonservierten Erythrozytenkonzentraten, 1 TE bis 5 TE	99.05.4V †↔	Transfusion von Thrombozytenkonzentraten, 130 bis 139 Konzentrate
99.04.32 †↔	Transfusion von kryokonservierten Erythrozytenkonzentraten, 6 TE bis 10 TE	99.05.4W †↔	Transfusion von Thrombozytenkonzentraten, 140 bis 149 Konzentrate
99.04.33 †↔	Transfusion von kryokonservierten Erythrozytenkonzentraten, 11 TE bis 15 TE	99.05.51 †↔	Transfusion von Thrombozytenkonzentraten, 150 bis 159 Konzentrate
99.04.34 †↔	Transfusion von kryokonservierten Erythrozytenkonzentraten, 16 TE bis 20 TE	99.05.52 †↔	Transfusion von Thrombozytenkonzentraten, 160 bis 169 Konzentrate
99.04.35 †↔	Transfusion von kryokonservierten Erythrozytenkonzentraten, 21 TE bis 30 TE	99.05.53 †↔	Transfusion von Thrombozytenkonzentraten, 170 bis 179 Konzentrate
99.04.36 †↔	Transfusion von kryokonservierten Erythrozytenkonzentraten, 31 TE und mehr	99.05.54 †↔	Transfusion von Thrombozytenkonzentraten, 180 bis 189 Konzentrate
99.05.41 †↔	Transfusion von Thrombozytenkonzentraten, 1 Konzentrat	99.05.55 †↔	Transfusion von Thrombozytenkonzentraten, 190 bis 199 Konzentrate
99.05.42 †↔	Transfusion von Thrombozytenkonzentraten, 2 Konzentrate	99.05.57 †↔	Transfusion von Thrombozytenkonzentraten, 200 bis 219 Konzentrate
99.05.43 †↔	Transfusion von Thrombozytenkonzentraten, 3 Konzentrate	99.05.58 †↔	Transfusion von Thrombozytenkonzentraten, 220 bis 239 Konzentrate
99.05.44 †↔	Transfusion von Thrombozytenkonzentraten, 4 Konzentrate	99.05.5A †↔	Transfusion von Thrombozytenkonzentraten, 240 bis 259 Konzentrate
99.05.45 †↔	Transfusion von Thrombozytenkonzentraten, 5 Konzentrate	99.05.5B †↔	Transfusion von Thrombozytenkonzentraten, 260 bis 279 Konzentrate

99.05.5C ‡↔	Transfusion von Thrombozytenkonzentraten, 280 bis 299 Konzentrate	99.05.6P ‡↔	Transfusion von patientenbezogenen Thrombozytenkonzentraten, 60 bis 62 Konzentrate
99.05.5D ‡↔	Transfusion von Thrombozytenkonzentraten, 300 bis 319 Konzentrate	99.05.6Q ‡↔	Transfusion von patientenbezogenen Thrombozytenkonzentraten, 63 bis 65 Konzentrate
99.05.5E ‡↔	Transfusion von Thrombozytenkonzentraten, 320 bis 339 Konzentrate	99.05.6R ‡↔	Transfusion von patientenbezogenen Thrombozytenkonzentraten, 66 bis 68 Konzentrate
99.05.5F ‡↔	Transfusion von Thrombozytenkonzentraten, 340 bis 359 Konzentrate	99.05.6S ‡↔	Transfusion von patientenbezogenen Thrombozytenkonzentraten, 69 und mehr Konzentrate
99.05.5G ‡↔	Transfusion von Thrombozytenkonzentraten, 360 bis 379 Konzentrate	99.07.00 ‡↔	Transfusion von Plasma und Serum, n.n.bez.
99.05.5H ‡↔	Transfusion von Thrombozytenkonzentraten, 380 bis 399 Konzentrate	99.07.09 ‡↔	Transfusion von Plasma und Serum, sonstige
99.05.5I ‡↔	Transfusion von Thrombozytenkonzentraten, 400 bis 419 Konzentrate	99.07.21 ‡↔	Transfusion von frisch gefrorenem Plasma (qFFP/qFGP), 1 TE bis 5 TE
99.05.5J ‡↔	Transfusion von Thrombozytenkonzentraten, 420 bis 439 Konzentrate	99.07.22 ‡↔	Transfusion von frisch gefrorenem Plasma (qFFP/qFGP), 6 TE bis 10 TE
99.05.5K ‡↔	Transfusion von Thrombozytenkonzentraten, 440 bis 459 Konzentrate	99.07.23 ‡↔	Transfusion von frisch gefrorenem Plasma (qFFP/qFGP), 11 TE bis 15 TE
99.05.5L ‡↔	Transfusion von Thrombozytenkonzentraten, 460 bis 479 Konzentrate	99.07.24 ‡↔	Transfusion von frisch gefrorenem Plasma (qFFP/qFGP), 16 TE bis 20 TE
99.05.5M ‡↔	Transfusion von Thrombozytenkonzentraten, 480 bis 499 Konzentrate	99.07.25 ‡↔	Transfusion von frisch gefrorenem Plasma (qFFP/qFGP), 21 TE bis 25 TE
99.05.5N ‡↔	Transfusion von Thrombozytenkonzentraten, 500 und mehr Konzentrate	99.07.26 ‡↔	Transfusion von frisch gefrorenem Plasma (qFFP/qFGP), 26 TE bis 30 TE
99.05.61 ‡↔	Transfusion von patientenbezogenen Thrombozytenkonzentraten, 1 Konzentrat	99.07.27 ‡↔	Transfusion von frisch gefrorenem Plasma (qFFP/qFGP), 31 TE bis 35 TE
99.05.62 ‡↔	Transfusion von patientenbezogenen Thrombozytenkonzentraten, 2 Konzentrate	99.07.28 ‡↔	Transfusion von frisch gefrorenem Plasma (qFFP/qFGP), 36 TE bis 40 TE
99.05.63 ‡↔	Transfusion von patientenbezogenen Thrombozytenkonzentraten, 3 Konzentrate	99.07.2A ‡↔	Transfusion von frisch gefrorenem Plasma (qFFP/qFGP), 41 TE bis 45 TE
99.05.64 ‡↔	Transfusion von patientenbezogenen Thrombozytenkonzentraten, 4 Konzentrate	99.07.2B ‡↔	Transfusion von frisch gefrorenem Plasma (qFFP/qFGP), 46 TE bis 50 TE
99.05.65 ‡↔	Transfusion von patientenbezogenen Thrombozytenkonzentraten, 5 Konzentrate	99.07.2C ‡↔	Transfusion von frisch gefrorenem Plasma (qFFP/qFGP), 51 TE und mehr
99.05.66 ‡↔	Transfusion von patientenbezogenen Thrombozytenkonzentraten, 6 bis 8 Konzentrate	99.07.31 ‡↔	Transfusion von pathogeninaktiviertem frisch gefrorenem Plasma (piFFP/piFGP), 1 TE bis 5 TE
99.05.67 ‡↔	Transfusion von patientenbezogenen Thrombozytenkonzentraten, 9 bis 11 Konzentrate	99.07.32 ‡↔	Transfusion von pathogeninaktiviertem frisch gefrorenem Plasma (piFFP/piFGP), 6 TE bis 10 TE
99.05.68 ‡↔	Transfusion von patientenbezogenen Thrombozytenkonzentraten, 12 bis 14 Konzentrate	99.07.33 ‡↔	Transfusion von pathogeninaktiviertem frisch gefrorenem Plasma (piFFP/piFGP), 11 TE bis 15 TE
99.05.6A ‡↔	Transfusion von patientenbezogenen Thrombozytenkonzentraten, 15 bis 17 Konzentrate	99.07.34 ‡↔	Transfusion von pathogeninaktiviertem frisch gefrorenem Plasma (piFFP/piFGP), 16 TE bis 20 TE
99.05.6B ‡↔	Transfusion von patientenbezogenen Thrombozytenkonzentraten, 18 bis 20 Konzentrate	99.07.35 ‡↔	Transfusion von pathogeninaktiviertem frisch gefrorenem Plasma (piFFP/piFGP), 21 TE bis 25 TE
99.05.6C ‡↔	Transfusion von patientenbezogenen Thrombozytenkonzentraten, 21 bis 23 Konzentrate	99.07.36 ‡↔	Transfusion von pathogeninaktiviertem frisch gefrorenem Plasma (piFFP/piFGP), 26 TE bis 30 TE
99.05.6D ‡↔	Transfusion von patientenbezogenen Thrombozytenkonzentraten, 24 bis 26 Konzentrate	99.07.37 ‡↔	Transfusion von pathogeninaktiviertem frisch gefrorenem Plasma (piFFP/piFGP), 31 TE bis 35 TE
99.05.6E ‡↔	Transfusion von patientenbezogenen Thrombozytenkonzentraten, 27 bis 29 Konzentrate	99.07.38 ‡↔	Transfusion von pathogeninaktiviertem frisch gefrorenem Plasma (piFFP/piFGP), 36 TE bis 40 TE
99.05.6F ‡↔	Transfusion von patientenbezogenen Thrombozytenkonzentraten, 30 bis 32 Konzentrate	99.07.3A ‡↔	Transfusion von pathogeninaktiviertem frisch gefrorenem Plasma (piFFP/piFGP), 41 TE bis 45 TE
99.05.6G ‡↔	Transfusion von patientenbezogenen Thrombozytenkonzentraten, 33 bis 35 Konzentrate	99.07.3B ‡↔	Transfusion von pathogeninaktiviertem frisch gefrorenem Plasma (piFFP/piFGP), 46 TE bis 50 TE
99.05.6H ‡↔	Transfusion von patientenbezogenen Thrombozytenkonzentraten, 36 bis 38 Konzentrate	99.07.3C ‡↔	Transfusion von pathogeninaktiviertem frisch gefrorenem Plasma (piFFP/piFGP), 51 TE und mehr
99.05.6I ‡↔	Transfusion von patientenbezogenen Thrombozytenkonzentraten, 39 bis 41 Konzentrate	99.08 ‡↔	Transfusion von Blutexpander
99.05.6J ‡↔	Transfusion von patientenbezogenen Thrombozytenkonzentraten, 42 bis 44 Konzentrate	99.09.10 ‡↔	Transfusion von Granulozyten, 1 - 5 Konzentrate
99.05.6K ‡↔	Transfusion von patientenbezogenen Thrombozytenkonzentraten, 45 bis 47 Konzentrate	99.09.12 ‡↔	Transfusion von Granulozyten, 6 bis 10 Konzentrate
99.05.6L ‡↔	Transfusion von patientenbezogenen Thrombozytenkonzentraten, 48 bis 50 Konzentrate	99.09.13 ‡↔	Transfusion von Granulozyten, 11 bis 15 Konzentrate
99.05.6M ‡↔	Transfusion von patientenbezogenen Thrombozytenkonzentraten, 51 bis 53 Konzentrate	99.09.14 ‡↔	Transfusion von Granulozyten, 16 bis 20 Konzentrate
99.05.6N ‡↔	Transfusion von patientenbezogenen Thrombozytenkonzentraten, 54 bis 56 Konzentrate	99.09.15 ‡↔	Transfusion von Granulozyten, 21 Konzentrate und mehr
99.05.6O ‡↔	Transfusion von patientenbezogenen Thrombozytenkonzentraten, 57 bis 59 Konzentrate	99.09.20 ‡↔	Transfusion von Spenderlymphozyten, Fremdbezug
		99.09.23 ‡↔	Transfusion von Spenderlymphozyten, 1 bis 3 Konzentrate
		99.09.24 ‡↔	Transfusion von Spenderlymphozyten, 4 bis 6 Konzentrate
		99.09.25 ‡↔	Transfusion von Spenderlymphozyten, mehr als 6 Konzentrate

99.09.30 ‡↔	Transfusion von Leukozyten nach In-vitro-Kultur	99.22.17 ‡↔	Injektion einer antiinfektiösen Substanz, mindestens 4 bis 6 Behandlungstage
99.0A ‡↔	Transfusion von Plasmabestandteilen und gentechnisch hergestellten Plasmaproteinen	99.22.18 ‡↔	Injektion einer antiinfektiösen Substanz, mindestens 7 bis 13 Behandlungstage
99.15 ‡↔	Parenterale Infusion konzentrierter Nährlösungen	99.22.1A ‡↔	Injektion einer antiinfektiösen Substanz, mindestens 14 bis 27 Behandlungstage
99.18 ‡↔	Injektion oder Infusion von Elektrolyten	99.22.1B ‡↔	Injektion einer antiinfektiösen Substanz, 28 und mehr Behandlungstage
99.1A ‡↔	Injektion, Infusion oder orale Gabe von Beta-Blocker zur Therapie des infantilen Hämangioms beim Neugeborenen und Säugling	99.83 ‡↔	Sonstige Phototherapie
99.22.16 ‡↔	Injektion einer antiinfektiösen Substanz, bis 3 Behandlungstage		

Diagnose P66-2

A08.0	Enteritis durch Rotaviren	L08.0	Pyodermie
A08.2	Enteritis durch Adenoviren	L91.8	Sonstige hypertrophe Hautkrankheiten
A08.3	Enteritis durch sonstige Viren	P01.5	Schädigung des Fetus und Neugeborenen bei Mehrlingsschwangerschaft
A08.4	Virusbedingte Darminfektion, nicht näher bezeichnet	P01.6	Schädigung des Fetus und Neugeborenen durch Tod der Mutter
A09.9	Sonstige und nicht näher bezeichnete Gastroenteritis und Kolitis nicht näher bezeichneten Ursprungs	P02.4	Schädigung des Fetus und Neugeborenen durch Nabelschnurvorfal
A41.9	Sepsis, nicht näher bezeichnet	P02.7	Schädigung des Fetus und Neugeborenen durch Chorioamnionitis
A49.1	Streptokokken- und Enterokokkeninfektion nicht näher bezeichneter Lokalisation	P04.1	Schädigung des Fetus und Neugeborenen durch sonstige Medikation bei der Mutter
A87.9	Virusmeningitis, nicht näher bezeichnet	P04.4	Schädigung des Fetus und Neugeborenen durch Einnahme von abhängigkeits erzeugenden Arzneimitteln oder Drogen durch die Mutter
B09	Nicht näher bezeichnete Virusinfektion, die durch Haut- und Schleimhautläsionen gekennzeichnet ist	P07.2	Neugeborenes mit extremer Unreife
B99	Sonstige und nicht näher bezeichnete Infektionskrankheiten	P21.0	Schwere Asphyxie unter der Geburt
E56.8	Mangel an sonstigen Vitaminen	P28.3	Primäre Schlafapnoe beim Neugeborenen
E71.3	Störungen des Fettsäurestoffwechsels	P28.4	Sonstige Apnoe beim Neugeborenen
E86	Volumenmangel	P29.1	Herzrhythmusstörung beim Neugeborenen
E87.2	Azidose	P38	Omphalitis beim Neugeborenen mit oder ohne leichte Blutung
E88.29	Sonstige Lipomatose, anderenorts nicht klassifiziert	P39.0	Infektiöse Mastitis beim Neugeborenen
G54.0	Läsionen des Plexus brachialis	P39.3	Harnwegsinfektion beim Neugeborenen
G93.0	Hirnzysten	P39.4	Hautinfektion beim Neugeborenen
H05.0	Akute Entzündung der Orbita	P52.4	Intrazerebrale (nichttraumatische) Blutung beim Fetus und Neugeborenen
H10.4	Chronische Konjunktivitis	P55.0	Rh-Isoimmunisierung beim Fetus und Neugeborenen
I35.0	Aortenklappenstenose	P55.1	ABO-Isoimmunisierung beim Fetus und Neugeborenen
I42.1	Hypertrophische obstruktive Kardiomyopathie	P55.8	Sonstige hämolytische Krankheiten beim Fetus und Neugeborenen
I49.1	Vorhofextrasystolie	P59.0	Neugeborenenikterus in Verbindung mit vorzeitiger Geburt
I49.3	Ventrikuläre Extrasystolie	P59.8	Neugeborenenikterus durch sonstige näher bezeichnete Ursachen
I49.8	Sonstige näher bezeichnete kardiale Arrhythmien	P71.1	Sonstige Hypokalzämie beim Neugeborenen
J02.8	Akute Pharyngitis durch sonstige näher bezeichnete Erreger	P74.0	Metabolische Spätazidose beim Neugeborenen
J02.9	Akute Pharyngitis, nicht näher bezeichnet	P76.0	Mekoniumpfropf-Syndrom
J04.0	Akute Laryngitis	P78.3	Nichtinfektiöse Diarrhoe beim Neugeborenen
J06.0	Akute Laryngopharyngitis	Q10.0	Angeborene Ptose
J06.8	Sonstige akute Infektionen an mehreren Lokalisationen der oberen Atemwege	Q10.7	Angeborene Fehlbildung der Orbita
J20.5	Akute Bronchitis durch Respiratory-Syncytial-Viren [RS-Viren]	Q11.0	Zystenauge [cystic eyeball]
J20.6	Akute Bronchitis durch Rhinoviren	Q11.1	Sonstiger Anophthalmus
J20.8	Akute Bronchitis durch sonstige näher bezeichnete Erreger	Q11.2	Mikrophthalmus
J22	Akute Infektion der unteren Atemwege, nicht näher bezeichnet	Q11.3	Makrophthalmus
J31.0	Chronische Rhinitis	Q12.0	Cataracta congenita
J40	Bronchitis, nicht als akut oder chronisch bezeichnet	Q12.1	Angeborene Linsenverlagerung
J93.0	Spontaner Spannungspneumothorax	Q12.2	Linsenkolobom
K52.2	Allergische und alimentäre Gastroenteritis und Kolitis	Q12.3	Angeborene Aphakie
K52.30	Pancolitis indeterminata	Q12.4	Sphärophakie
K52.31	Linksseitige Colitis indeterminata	Q12.8	Sonstige angeborene Fehlbildungen der Linse
K52.32	Colitis indeterminata des Rektosigmoids	Q12.9	Angeborene Fehlbildung der Linse, nicht näher bezeichnet
K52.38	Sonstige Colitis indeterminata	Q13.0	Iriskolobom
K52.8	Sonstige näher bezeichnete nichtinfektiöse Gastroenteritis und Kolitis	Q13.1	Fehlen der Iris (angeboren)
K60.2	Analfissur, nicht näher bezeichnet	Q13.2	Sonstige angeborene Fehlbildungen der Iris
L01.1	Sekundäre Impetiginisation anderer Dermatosen		
L02.2	Hautabszess, Furunkel und Karbunkel am Rumpf		

Q13.3	Angeborene Hornhauttrübung	Q67.0	Gesichtsasymmetrie
Q13.4	Sonstige angeborene Fehlbildungen der Kornea	Q67.5	Angeborene Deformitäten der Wirbelsäule
Q13.5	Blaue Sklera	Q68.2	Angeborene Deformität des Knies
Q13.8	Sonstige angeborene Fehlbildungen des vorderen Augenabschnittes	Q71.0	Angeborenes vollständiges Fehlen der oberen Extremität(en)
Q14.0	Angeborene Fehlbildung des Glaskörpers	Q71.1	Angeborenes Fehlen des Ober- und Unterarmes bei vorhandener Hand
Q14.1	Angeborene Fehlbildung der Retina	Q71.2	Angeborenes Fehlen sowohl des Unterarmes als auch der Hand
Q14.2	Angeborene Fehlbildung der Papille	Q71.4	Longitudinaler Reduktionsdefekt des Radius
Q14.3	Angeborene Fehlbildung der Chorioidea	Q71.5	Longitudinaler Reduktionsdefekt der Ulna
Q14.8	Sonstige angeborene Fehlbildungen des hinteren Augenabschnittes	Q71.6	Spalthand
Q16.0	Angeborenes Fehlen der Ohrmuschel	Q72.0	Angeborenes vollständiges Fehlen der unteren Extremität(en)
Q16.1	Angeborene(s) Fehlen, Atresie und Striktur des (äußeren) Gehörganges	Q72.1	Angeborenes Fehlen des Ober- und Unterschenkels bei vorhandenem Fuß
Q16.2	Fehlen der Tuba auditiva (angeboren)	Q72.2	Angeborenes Fehlen sowohl des Unterschenkels als auch des Fußes
Q16.3	Angeborene Fehlbildung der Gehörknöchelchen	Q72.3	Angeborenes Fehlen des Fußes oder einer oder mehrerer Zehen
Q16.4	Sonstige angeborene Fehlbildungen des Mittelohres	Q72.4	Longitudinaler Reduktionsdefekt des Femurs
Q16.5	Angeborene Fehlbildung des Innenohres	Q72.5	Longitudinaler Reduktionsdefekt der Tibia
Q16.9	Angeborene Fehlbildung des Ohres als Ursache einer Beeinträchtigung des Hörvermögens, nicht näher bezeichnet	Q72.6	Longitudinaler Reduktionsdefekt der Fibula
Q17.0	Akzessorische Ohrmuschel	Q72.7	Spaltfuß
Q18.0	Branchiogene(r) Sinus, Fistel und Zyste	Q72.8	Sonstige Reduktionsdefekte der unteren Extremität(en)
Q28.80	Sonstiges angeborenes Aneurysma	Q76.3	Angeborene Skoliose durch angeborene Knochenfehlbildung
Q28.81	Sonstige angeborene Fistel des Kreislaufsystems	Q76.4	Sonstige angeborene Fehlbildungen der Wirbelsäule ohne Skoliose
Q31.8	Sonstige angeborene Fehlbildungen des Kehlkopfes	Q82.00	Hereditäres Lymphödem der oberen und unteren Extremität(en), Stadium I
Q31.9	Angeborene Fehlbildung des Kehlkopfes, nicht näher bezeichnet	Q82.01	Hereditäres Lymphödem der oberen und unteren Extremität(en), Stadium II
Q33.1	Akzessorischer Lungenlappen	Q82.02	Hereditäres Lymphödem der oberen und unteren Extremität(en), Stadium III
Q33.5	Ektopisches Gewebe in der Lunge (angeboren)	Q82.03	Hereditäres Lymphödem, sonstige Lokalisation, Stadium I
Q33.8	Sonstige angeborene Fehlbildungen der Lunge	Q82.04	Hereditäres Lymphödem, sonstige Lokalisation, Stadium II
Q35.1	Spalte des harten Gaumens	Q82.05	Hereditäres Lymphödem, sonstige Lokalisation, Stadium III
Q35.3	Spalte des weichen Gaumens	Q82.08	Sonstiges hereditäres Lymphödem
Q35.5	Spalte des harten und des weichen Gaumens	Q82.09	Hereditäres Lymphödem, nicht näher bezeichnet
Q35.7	Uvulaspalte	Q89.00	Angeborene Splenomegalie
Q35.9	Gaumenspalte, nicht näher bezeichnet	Q89.01	Asplenie (angeboren)
Q36.0	Lippenspalte, beidseitig	Q89.08	Sonstige angeborene Fehlbildungen der Milz
Q36.1	Lippenspalte, median	Q89.3	Situs inversus
Q36.9	Lippenspalte, einseitig	Q96.0	Karyotyp 45,X
Q39.5	Angeborene Dilatation des Ösophagus	Q96.1	Karyotyp 46,X iso (Xq)
Q39.6	Ösophagusdivertikel (angeboren)	Q96.2	Karyotyp 46,X mit Gonosomenanomalie, ausgenommen iso (Xq)
Q39.8	Sonstige angeborene Fehlbildungen des Ösophagus	Q96.3	Mosaik, 45,X/46,XX oder 45,X/46,XY
Q40.1	Angeborene Hiatushernie	Q96.4	Mosaik, 45,X/sonstige Zelllinie(n) mit Gonosomenanomalie
Q43.40	Duplikatur des Dünndarmes	Q96.8	Sonstige Varianten des Turner-Syndroms
Q43.41	Duplikatur des Kolons	Q96.9	Turner-Syndrom, nicht näher bezeichnet
Q43.42	Duplikatur des Rektums	Q97.0	Karyotyp 47,XXX
Q43.49	Duplikatur des Darmes, nicht näher bezeichnet	Q97.1	Weiblicher Phänotyp mit mehr als drei X-Chromosomen
Q43.5	Ektopia ani	Q97.2	Mosaik, Zelllinien mit unterschiedlicher Anzahl von X-Chromosomen
Q43.6	Angeborene Fistel des Rektums und des Anus	Q97.3	Weiblicher Phänotyp mit Karyotyp 46,XY
Q43.7	Kloakenpersistenz	Q97.8	Sonstige näher bezeichnete Anomalien der Gonosomen bei weiblichem Phänotyp
Q43.8	Sonstige näher bezeichnete angeborene Fehlbildungen des Darmes	Q97.9	Anomalie der Gonosomen bei weiblichem Phänotyp, nicht näher bezeichnet
Q43.9	Angeborene Fehlbildung des Darmes, nicht näher bezeichnet	Q98.0	Klinefelter-Syndrom, Karyotyp 47,XXY
Q61.0	Angeborene solitäre Nierenzyste	Q98.1	Klinefelter-Syndrom, männlicher Phänotyp mit mehr als zwei X-Chromosomen
Q61.2	Polyzystische Niere, autosomal-dominant		
Q61.3	Polyzystische Niere, nicht näher bezeichnet		
Q61.4	Nierendysplasie		
Q61.5	Medulläre Zystenniere		
Q61.8	Sonstige zystische Nierenkrankheiten		
Q61.9	Zystische Nierenkrankheit, nicht näher bezeichnet		
Q62.0	Angeborene Hydronephrose		
Q62.1	Atresie und (angeborene) Stenose des Ureters		
Q62.2	Angeborener Megaureter		
Q62.3	Sonstige (angeborene) obstruktive Defekte des Nierenbeckens und des Ureters		
Q64.4	Fehlbildung des Urachus		
Q64.5	Angeborenes Fehlen der Harnblase und der Urethra		
Q64.6	Angeborenes Divertikel der Harnblase		
Q64.7	Sonstige angeborene Fehlbildungen der Harnblase und der Urethra		

Q98.2	Klinefelter-Syndrom, männlicher Phänotyp mit Karyotyp 46,XX	U55.30	Erfolgte Registrierung zur Herz-Lungen-Transplantation: Ohne Dringlichkeitsstufe U [Urgency] oder HU [High Urgency]
Q98.3	Sonstiger männlicher Phänotyp mit Karyotyp 46,XX		
Q98.4	Klinefelter-Syndrom, nicht näher bezeichnet	U55.31	Erfolgte Registrierung zur Herz-Lungen-Transplantation: Mit Dringlichkeitsstufe U [Urgency]
Q98.5	Karyotyp 47,YYY		
Q98.6	Männlicher Phänotyp mit Strukturanomalie der Gonosomen	U55.32	Erfolgte Registrierung zur Herz-Lungen-Transplantation: Mit Dringlichkeitsstufe HU [High Urgency]
Q98.7	Männlicher Phänotyp mit Gonosomen-Mosaik		
Q98.8	Sonstige näher bezeichnete Anomalien der Gonosomen bei männlichem Phänotyp	Z03.0 Z20.1	Beobachtung bei Verdacht auf Tuberkulose Kontakt mit und Exposition gegenüber Tuberkulose
Q98.9	Anomalie der Gonosomen bei männlichem Phänotyp, nicht näher bezeichnet	Z75.60	Erfolgte Registrierung zur Organtransplantation ohne Dringlichkeitsstufe HU (High Urgency): Niere
Q99.8	Sonstige näher bezeichnete Chromosomenanomalien	Z75.64	Erfolgte Registrierung zur Organtransplantation ohne Dringlichkeitsstufe HU (High Urgency): Niere-Pankreas
R06.80	Akutes lebensbedrohliches Ereignis im Säuglingsalter		
R09.2	Atemstillstand	Z75.65	Erfolgte Registrierung zur Organtransplantation ohne Dringlichkeitsstufe HU (High Urgency): Pankreas
R57.2	Septischer Schock		
R94.0	Abnorme Ergebnisse von Funktionsprüfungen des Zentralnervensystems	Z75.66	Erfolgte Registrierung zur Organtransplantation ohne Dringlichkeitsstufe HU (High Urgency): Dünndarm
R95.0	Plötzlicher Kindstod mit Angabe einer Obduktion		
R95.9	Plötzlicher Kindstod ohne Angabe einer Obduktion		
S00.81	Oberflächliche Verletzung sonstiger Teile des Kopfes: Schürfwunde	Z75.67	Erfolgte Registrierung zur Organtransplantation ohne Dringlichkeitsstufe HU (High Urgency): Leber
S00.85	Oberflächliche Verletzung sonstiger Teile des Kopfes: Prellung	Z75.68	Erfolgte Registrierung zur Organtransplantation ohne Dringlichkeitsstufe HU (High Urgency): Sonstige Organe
S00.95	Oberflächliche Verletzung des Kopfes, Teil nicht näher bezeichnet: Prellung	Z75.69	Erfolgte Registrierung zur Organtransplantation ohne Dringlichkeitsstufe HU (High Urgency): Nicht näher bezeichnetes Organ
S72.3	Fraktur des Femurschaftes		
T21.24	Verbrennung Grad 2a des Rumpfes: Rücken [jeder Teil]	Z75.70	Erfolgte Registrierung zur Organtransplantation mit Dringlichkeitsstufe HU (High Urgency): Niere
T21.64	Verätzung Grad 2a des Rumpfes: Rücken [jeder Teil]		
T21.84	Verbrennung Grad 2b des Rumpfes: Rücken [jeder Teil]	Z75.74	Erfolgte Registrierung zur Organtransplantation mit Dringlichkeitsstufe HU (High Urgency): Niere-Pankreas
T21.94	Verätzung Grad 2b des Rumpfes: Rücken [jeder Teil]		
U55.10	Erfolgte Registrierung zur Herztransplantation: Ohne Dringlichkeitsstufe U [Urgency] oder HU [High Urgency]	Z75.75	Erfolgte Registrierung zur Organtransplantation mit Dringlichkeitsstufe HU (High Urgency): Pankreas
U55.11	Erfolgte Registrierung zur Herztransplantation: Mit Dringlichkeitsstufe U [Urgency]	Z75.76	Erfolgte Registrierung zur Organtransplantation mit Dringlichkeitsstufe HU (High Urgency): Dünndarm
U55.12	Erfolgte Registrierung zur Herztransplantation: Mit Dringlichkeitsstufe HU [High Urgency]	Z75.77	Erfolgte Registrierung zur Organtransplantation mit Dringlichkeitsstufe HU (High Urgency): Leber
U55.20	Erfolgte Registrierung zur Lungentransplantation: Ohne Dringlichkeitsstufe U [Urgency] oder HU [High Urgency]	Z75.78	Erfolgte Registrierung zur Organtransplantation mit Dringlichkeitsstufe HU (High Urgency): Sonstige Organe
U55.21	Erfolgte Registrierung zur Lungentransplantation: Mit Dringlichkeitsstufe U [Urgency]	Z75.79	Erfolgte Registrierung zur Organtransplantation mit Dringlichkeitsstufe HU (High Urgency): Nicht näher bezeichnetes Organ
U55.22	Erfolgte Registrierung zur Lungentransplantation: Mit Dringlichkeitsstufe HU [High Urgency]	Z76.1	Gesundheitsüberwachung und Betreuung eines Findelkindes

Diagnose P66-3

Z38.3	Zwilling, Geburt im Krankenhaus	Z38.7	Anderer Mehrling, Geburt außerhalb des Krankenhauses
Z38.4	Zwilling, Geburt außerhalb des Krankenhauses		
Z38.5	Zwilling, Geburtsort nicht näher bezeichnet	Z38.8	Anderer Mehrling, Geburtsort nicht näher bezeichnet
Z38.6	Anderer Mehrling, Geburt im Krankenhaus		

Diagnose P66-4

P96.1	Entzugssymptome beim Neugeborenen bei Einnahme von abhängigkeitszeugenden Arzneimitteln oder Drogen durch die Mutter	Q81.0 Q81.1 Q81.2	Epidermolysis bullosa simplex Epidermolysis bullosa atrophicans gravis Epidermolysis bullosa dystrophica
P96.2	Entzugssymptome bei therapeutischer Anwendung von Arzneimitteln beim Neugeborenen	Q81.8 Q81.9	Sonstige Epidermolysis bullosa Epidermolysis bullosa, nicht näher bezeichnet

Prozedur P66-5

- 53.00 ↔ Operation einer Inguinalhernie, n.n.bez.
 53.06.11 ↔ Operation einer Inguinalhernie, offen chirurgisch, ohne Implantation von Membranen oder Netzen
 53.06.21 ↔ Operation einer Inguinalhernie, offen chirurgisch, mit Implantation von Membranen und Netzen
 53.07.11 ↔ Operation einer Inguinalhernie, laparoskopisch, ohne Implantation von Membranen oder Netzen
 53.07.21 ↔ Operation einer Inguinalhernie, laparoskopisch, mit Implantation von Membranen und Netzen
 53.09 ↔ Operation einer Inguinalhernie, sonstige

Prozedur P66-6

- 86.6C.11 †↔ Permanenter Hautersatz durch zweischichtiges Dermis-Epidermis-Ersatzmaterial, kleinflächig, am Kopf
 86.6C.16 †↔ Permanenter Hautersatz durch zweischichtiges Dermis-Epidermis-Ersatzmaterial, kleinflächig, an der Hand
 86.6C.1D †↔ Permanenter Hautersatz durch zweischichtiges Dermis-Epidermis-Ersatzmaterial, kleinflächig, am Fuss
 86.6C.1E †↔ Permanenter Hautersatz durch zweischichtiges Dermis-Epidermis-Ersatzmaterial, kleinflächig, an anderer Lokalisation
 86.6C.31 †↔ Permanenter Hautersatz durch Epidermisersatzmaterial, kleinflächig, am Kopf
 86.6C.36 †↔ Permanenter Hautersatz durch Epidermisersatzmaterial, kleinflächig, an der Hand
 86.6C.3D †↔ Permanenter Hautersatz durch Epidermisersatzmaterial, kleinflächig, am Fuss
 86.6C.3E †↔ Permanenter Hautersatz durch Epidermisersatzmaterial, kleinflächig, an anderer Lokalisation
 86.6C.41 †↔ Permanenter Hautersatz durch Epidermisersatzmaterial, grossflächig, am Kopf
 86.6C.46 †↔ Permanenter Hautersatz durch Epidermisersatzmaterial, grossflächig, an der Hand
 86.6C.4D †↔ Permanenter Hautersatz durch Epidermisersatzmaterial, grossflächig, am Fuss
 86.6C.4E †↔ Permanenter Hautersatz durch Epidermisersatzmaterial, grossflächig, an anderer Lokalisation
 86.6C.51 †↔ Permanenter Hautersatz durch Dermisersatzmaterial, kleinflächig, am Kopf
 86.6C.56 †↔ Permanenter Hautersatz durch Dermisersatzmaterial, kleinflächig, an der Hand
 86.6C.5D †↔ Permanenter Hautersatz durch Dermisersatzmaterial, kleinflächig, am Fuss
 86.6C.5E †↔ Permanenter Hautersatz durch Dermisersatzmaterial, kleinflächig, an anderer Lokalisation
 86.6C.61 †↔ Permanenter Hautersatz durch Dermisersatzmaterial, grossflächig, am Kopf
 86.6C.66 †↔ Permanenter Hautersatz durch Dermisersatzmaterial, grossflächig, an der Hand
 86.6C.6D †↔ Permanenter Hautersatz durch Dermisersatzmaterial, grossflächig, am Fuss
 86.6C.6E †↔ Permanenter Hautersatz durch Dermisersatzmaterial, grossflächig, an anderer Lokalisation

Prozedur P66-7

- 93.9F.11 †↔ Mechanische Beatmung und Atmungsunterstützung mit kontinuierlichem positivem Druck (CPAP) bei Neugeborenen und Säuglingen
 93.9G.21 †↔ Maskenüberdrucktherapie, CPAP, Kontrolle und Optimierung einer bestehenden Einstellung, innerhalb von 3 Tagen
 93.9G.22 †↔ Maskenüberdrucktherapie, CPAP, Kontrolle und Optimierung einer bestehenden Einstellung, über mehr als 3 Tage
 93.9G.41 †↔ Maskenüberdrucktherapie, BiPAP, Kontrolle und Optimierung einer bestehenden Einstellung, innerhalb von 3 Tagen
 93.9G.42 †↔ Maskenüberdrucktherapie, BiPAP, Kontrolle und Optimierung einer bestehenden Einstellung, über mehr als 3 Tage

Prozedur P66-8

- 00.11 †↔ Infusion von Drotrecogin alfa (aktiviert)
 00.17 †↔ Infusion einer vasopressorischen Substanz
 96.35 †↔ Gastrische Gavage
 96.6 †↔ Enterale Infusion konzentrierter Nährstoffe
 99.01 †↔ Austauschtransfusion
 99.04.00 †↔ Transfusion von Erythrozytenkonzentrat, n.n.bez.
 99.04.09 †↔ Transfusion von Erythrozytenkonzentrat, sonstige
 99.04.10 †↔ Transfusion von Erythrozytenkonzentrat, 1 TE bis 5 TE
 99.04.11 †↔ Transfusion von Erythrozytenkonzentrat, 6 TE bis 10 TE
 99.04.12 †↔ Transfusion von Erythrozytenkonzentrat, 11 TE bis 15 TE
 99.04.14 †↔ Transfusion von Erythrozytenkonzentrat, 16 TE bis 20 TE
 99.04.15 †↔ Transfusion von Erythrozytenkonzentrat, 21 TE bis 30 TE
 99.04.16 †↔ Transfusion von Erythrozytenkonzentrat, 31 TE bis 40 TE
 99.04.17 †↔ Transfusion von Erythrozytenkonzentrat, 41 TE bis 50 TE
 99.04.18 †↔ Transfusion von Erythrozytenkonzentrat, 51 TE bis 60 TE
 99.04.19 †↔ Transfusion von Erythrozytenkonzentrat, 61 TE bis 70 TE
 99.04.1A †↔ Transfusion von Erythrozytenkonzentrat, 71 TE bis 80 TE
 99.04.1B †↔ Transfusion von Erythrozytenkonzentrat, 81 TE bis 90 TE
 99.04.1C †↔ Transfusion von Erythrozytenkonzentrat, 91 TE bis 100 TE
 99.04.1D †↔ Transfusion von Erythrozytenkonzentrat, 101 TE bis 115 TE
 99.04.1E †↔ Transfusion von Erythrozytenkonzentrat, 116 TE bis 130 TE
 99.04.1F †↔ Transfusion von Erythrozytenkonzentrat, 131 TE bis 145 TE

99.04.1G ‡↔ Transfusion von Erythrozytenkonzentrat, 146 TE bis 160 TE	99.04.31 ‡↔ Transfusion von kryokonservierten Erythrozytenkonzentraten, 1 TE bis 5 TE
99.04.1H ‡↔ Transfusion von Erythrozytenkonzentrat, 161 TE bis 175 TE	99.04.32 ‡↔ Transfusion von kryokonservierten Erythrozytenkonzentraten, 6 TE bis 10 TE
99.04.1I ‡↔ Transfusion von Erythrozytenkonzentrat, 176 TE bis 190 TE	99.04.33 ‡↔ Transfusion von kryokonservierten Erythrozytenkonzentraten, 11 TE bis 15 TE
99.04.1J ‡↔ Transfusion von Erythrozytenkonzentrat, 191 TE bis 205 TE	99.04.34 ‡↔ Transfusion von kryokonservierten Erythrozytenkonzentraten, 16 TE bis 20 TE
99.04.1K ‡↔ Transfusion von Erythrozytenkonzentrat, 206 TE bis 220 TE	99.04.35 ‡↔ Transfusion von kryokonservierten Erythrozytenkonzentraten, 21 TE bis 30 TE
99.04.1L ‡↔ Transfusion von Erythrozytenkonzentrat, 221 TE bis 235 TE	99.04.36 ‡↔ Transfusion von kryokonservierten Erythrozytenkonzentraten, 31 TE und mehr
99.04.1M ‡↔ Transfusion von Erythrozytenkonzentrat, 236 TE bis 250 TE	99.05.41 ‡↔ Transfusion von Thrombozytenkonzentraten, 1 Konzentrat
99.04.1N ‡↔ Transfusion von Erythrozytenkonzentrat, 251 TE bis 265 TE	99.05.42 ‡↔ Transfusion von Thrombozytenkonzentraten, 2 Konzentrate
99.04.1O ‡↔ Transfusion von Erythrozytenkonzentrat, 266 TE bis 280 TE	99.05.43 ‡↔ Transfusion von Thrombozytenkonzentraten, 3 Konzentrate
99.04.1P ‡↔ Transfusion von Erythrozytenkonzentrat, 281 TE und mehr	99.05.44 ‡↔ Transfusion von Thrombozytenkonzentraten, 4 Konzentrate
99.04.21 ‡↔ Transfusion von bestrahlten Erythrozytenkonzentraten, 1 TE bis 5 TE	99.05.45 ‡↔ Transfusion von Thrombozytenkonzentraten, 5 Konzentrate
99.04.22 ‡↔ Transfusion von bestrahlten Erythrozytenkonzentraten, 6 TE bis 10 TE	99.05.46 ‡↔ Transfusion von Thrombozytenkonzentraten, 6 bis 8 Konzentrate
99.04.23 ‡↔ Transfusion von bestrahlten Erythrozytenkonzentraten, 11 TE bis 15 TE	99.05.47 ‡↔ Transfusion von Thrombozytenkonzentraten, 9 bis 11 Konzentrate
99.04.24 ‡↔ Transfusion von bestrahlten Erythrozytenkonzentraten, 16 TE bis 20 TE	99.05.48 ‡↔ Transfusion von Thrombozytenkonzentraten, 12 bis 14 Konzentrate
99.04.25 ‡↔ Transfusion von bestrahlten Erythrozytenkonzentraten, 21 TE bis 30 TE	99.05.4A ‡↔ Transfusion von Thrombozytenkonzentraten, 15 bis 17 Konzentrate
99.04.26 ‡↔ Transfusion von bestrahlten Erythrozytenkonzentraten, 31 TE bis 40 TE	99.05.4B ‡↔ Transfusion von Thrombozytenkonzentraten, 18 bis 20 Konzentrate
99.04.27 ‡↔ Transfusion von bestrahlten Erythrozytenkonzentraten, 41 TE bis 50 TE	99.05.4C ‡↔ Transfusion von Thrombozytenkonzentraten, 21 bis 23 Konzentrate
99.04.28 ‡↔ Transfusion von bestrahlten Erythrozytenkonzentraten, 51 TE bis 60 TE	99.05.4D ‡↔ Transfusion von Thrombozytenkonzentraten, 24 bis 26 Konzentrate
99.04.2A ‡↔ Transfusion von bestrahlten Erythrozytenkonzentraten, 61 TE bis 70 TE	99.05.4E ‡↔ Transfusion von Thrombozytenkonzentraten, 27 bis 29 Konzentrate
99.04.2B ‡↔ Transfusion von bestrahlten Erythrozytenkonzentraten, 71 TE bis 80 TE	99.05.4F ‡↔ Transfusion von Thrombozytenkonzentraten, 30 bis 35 Konzentrate
99.04.2C ‡↔ Transfusion von bestrahlten Erythrozytenkonzentraten, 81 TE bis 90 TE	99.05.4G ‡↔ Transfusion von Thrombozytenkonzentraten, 36 bis 41 Konzentrate
99.04.2D ‡↔ Transfusion von bestrahlten Erythrozytenkonzentraten, 91 TE bis 100 TE	99.05.4H ‡↔ Transfusion von Thrombozytenkonzentraten, 42 bis 47 Konzentrate
99.04.2E ‡↔ Transfusion von bestrahlten Erythrozytenkonzentraten, 101 TE bis 115 TE	99.05.4I ‡↔ Transfusion von Thrombozytenkonzentraten, 48 bis 53 Konzentrate
99.04.2F ‡↔ Transfusion von bestrahlten Erythrozytenkonzentraten, 116 TE bis 130 TE	99.05.4J ‡↔ Transfusion von Thrombozytenkonzentraten, 54 bis 59 Konzentrate
99.04.2G ‡↔ Transfusion von bestrahlten Erythrozytenkonzentraten, 131 TE bis 145 TE	99.05.4K ‡↔ Transfusion von Thrombozytenkonzentraten, 60 bis 65 Konzentrate
99.04.2H ‡↔ Transfusion von bestrahlten Erythrozytenkonzentraten, 146 TE bis 160 TE	99.05.4L ‡↔ Transfusion von Thrombozytenkonzentraten, 66 bis 71 Konzentrate
99.04.2I ‡↔ Transfusion von bestrahlten Erythrozytenkonzentraten, 161 TE bis 175 TE	99.05.4M ‡↔ Transfusion von Thrombozytenkonzentraten, 72 bis 77 Konzentrate
99.04.2J ‡↔ Transfusion von bestrahlten Erythrozytenkonzentraten, 176 TE bis 190 TE	99.05.4N ‡↔ Transfusion von Thrombozytenkonzentraten, 78 bis 83 Konzentrate
99.04.2K ‡↔ Transfusion von bestrahlten Erythrozytenkonzentraten, 191 TE bis 205 TE	99.05.4O ‡↔ Transfusion von Thrombozytenkonzentraten, 84 bis 89 Konzentrate
99.04.2L ‡↔ Transfusion von bestrahlten Erythrozytenkonzentraten, 206 TE bis 220 TE	99.05.4P ‡↔ Transfusion von Thrombozytenkonzentraten, 90 bis 95 Konzentrate
99.04.2M ‡↔ Transfusion von bestrahlten Erythrozytenkonzentraten, 221 TE bis 235 TE	99.05.4Q ‡↔ Transfusion von Thrombozytenkonzentraten, 96 bis 101 Konzentrate
99.04.2N ‡↔ Transfusion von bestrahlten Erythrozytenkonzentraten, 236 TE bis 250 TE	99.05.4R ‡↔ Transfusion von Thrombozytenkonzentraten, 102 bis 107 Konzentrate
99.04.2O ‡↔ Transfusion von bestrahlten Erythrozytenkonzentraten, 251 TE bis 265 TE	99.05.4S ‡↔ Transfusion von Thrombozytenkonzentraten, 108 bis 113 Konzentrate
99.04.2P ‡↔ Transfusion von bestrahlten Erythrozytenkonzentraten, 266 TE bis 280 TE	99.05.4T ‡↔ Transfusion von Thrombozytenkonzentraten, 114 bis 119 Konzentrate
99.04.2Q ‡↔ Transfusion von bestrahlten Erythrozytenkonzentraten, 281 TE und mehr	99.05.4U ‡↔ Transfusion von Thrombozytenkonzentraten, 120 bis 129 Konzentrate

99.05.4V †↔ Transfusion von Thrombozytenkonzentraten, 130 bis 139 Konzentrate	99.05.6E †↔ Transfusion von patientenbezogenen Thrombozytenkonzentraten, 27 bis 29 Konzentrate
99.05.4W †↔ Transfusion von Thrombozytenkonzentraten, 140 bis 149 Konzentrate	99.05.6F †↔ Transfusion von patientenbezogenen Thrombozytenkonzentraten, 30 bis 32 Konzentrate
99.05.51 †↔ Transfusion von Thrombozytenkonzentraten, 150 bis 159 Konzentrate	99.05.6G †↔ Transfusion von patientenbezogenen Thrombozytenkonzentraten, 33 bis 35 Konzentrate
99.05.52 †↔ Transfusion von Thrombozytenkonzentraten, 160 bis 169 Konzentrate	99.05.6H †↔ Transfusion von patientenbezogenen Thrombozytenkonzentraten, 36 bis 38 Konzentrate
99.05.53 †↔ Transfusion von Thrombozytenkonzentraten, 170 bis 179 Konzentrate	99.05.6I †↔ Transfusion von patientenbezogenen Thrombozytenkonzentraten, 39 bis 41 Konzentrate
99.05.54 †↔ Transfusion von Thrombozytenkonzentraten, 180 bis 189 Konzentrate	99.05.6J †↔ Transfusion von patientenbezogenen Thrombozytenkonzentraten, 42 bis 44 Konzentrate
99.05.55 †↔ Transfusion von Thrombozytenkonzentraten, 190 bis 199 Konzentrate	99.05.6K †↔ Transfusion von patientenbezogenen Thrombozytenkonzentraten, 45 bis 47 Konzentrate
99.05.57 †↔ Transfusion von Thrombozytenkonzentraten, 200 bis 219 Konzentrate	99.05.6L †↔ Transfusion von patientenbezogenen Thrombozytenkonzentraten, 48 bis 50 Konzentrate
99.05.58 †↔ Transfusion von Thrombozytenkonzentraten, 220 bis 239 Konzentrate	99.05.6M †↔ Transfusion von patientenbezogenen Thrombozytenkonzentraten, 51 bis 53 Konzentrate
99.05.5A †↔ Transfusion von Thrombozytenkonzentraten, 240 bis 259 Konzentrate	99.05.6N †↔ Transfusion von patientenbezogenen Thrombozytenkonzentraten, 54 bis 56 Konzentrate
99.05.5B †↔ Transfusion von Thrombozytenkonzentraten, 260 bis 279 Konzentrate	99.05.6O †↔ Transfusion von patientenbezogenen Thrombozytenkonzentraten, 57 bis 59 Konzentrate
99.05.5C †↔ Transfusion von Thrombozytenkonzentraten, 280 bis 299 Konzentrate	99.05.6P †↔ Transfusion von patientenbezogenen Thrombozytenkonzentraten, 60 bis 62 Konzentrate
99.05.5D †↔ Transfusion von Thrombozytenkonzentraten, 300 bis 319 Konzentrate	99.05.6Q †↔ Transfusion von patientenbezogenen Thrombozytenkonzentraten, 63 bis 65 Konzentrate
99.05.5E †↔ Transfusion von Thrombozytenkonzentraten, 320 bis 339 Konzentrate	99.05.6R †↔ Transfusion von patientenbezogenen Thrombozytenkonzentraten, 66 bis 68 Konzentrate
99.05.5F †↔ Transfusion von Thrombozytenkonzentraten, 340 bis 359 Konzentrate	99.05.6S †↔ Transfusion von patientenbezogenen Thrombozytenkonzentraten, 69 und mehr Konzentrate
99.05.5G †↔ Transfusion von Thrombozytenkonzentraten, 360 bis 379 Konzentrate	99.07.00 †↔ Transfusion von Plasma und Serum, n.n.bez.
99.05.5H †↔ Transfusion von Thrombozytenkonzentraten, 380 bis 399 Konzentrate	99.07.09 †↔ Transfusion von Plasma und Serum, sonstige
99.05.5I †↔ Transfusion von Thrombozytenkonzentraten, 400 bis 419 Konzentrate	99.07.21 †↔ Transfusion von frisch gefrorenem Plasma (qFFP/qFGP), 1 TE bis 5 TE
99.05.5J †↔ Transfusion von Thrombozytenkonzentraten, 420 bis 439 Konzentrate	99.07.22 †↔ Transfusion von frisch gefrorenem Plasma (qFFP/qFGP), 6 TE bis 10 TE
99.05.5K †↔ Transfusion von Thrombozytenkonzentraten, 440 bis 459 Konzentrate	99.07.23 †↔ Transfusion von frisch gefrorenem Plasma (qFFP/qFGP), 11 TE bis 15 TE
99.05.5L †↔ Transfusion von Thrombozytenkonzentraten, 460 bis 479 Konzentrate	99.07.24 †↔ Transfusion von frisch gefrorenem Plasma (qFFP/qFGP), 16 TE bis 20 TE
99.05.5M †↔ Transfusion von Thrombozytenkonzentraten, 480 bis 499 Konzentrate	99.07.25 †↔ Transfusion von frisch gefrorenem Plasma (qFFP/qFGP), 21 TE bis 25 TE
99.05.5N †↔ Transfusion von Thrombozytenkonzentraten, 500 und mehr Konzentrate	99.07.26 †↔ Transfusion von frisch gefrorenem Plasma (qFFP/qFGP), 26 TE bis 30 TE
99.05.61 †↔ Transfusion von patientenbezogenen Thrombozytenkonzentraten, 1 Konzentrat	99.07.27 †↔ Transfusion von frisch gefrorenem Plasma (qFFP/qFGP), 31 TE bis 35 TE
99.05.62 †↔ Transfusion von patientenbezogenen Thrombozytenkonzentraten, 2 Konzentrate	99.07.28 †↔ Transfusion von frisch gefrorenem Plasma (qFFP/qFGP), 36 TE bis 40 TE
99.05.63 †↔ Transfusion von patientenbezogenen Thrombozytenkonzentraten, 3 Konzentrate	99.07.2A †↔ Transfusion von frisch gefrorenem Plasma (qFFP/qFGP), 41 TE bis 45 TE
99.05.64 †↔ Transfusion von patientenbezogenen Thrombozytenkonzentraten, 4 Konzentrate	99.07.2B †↔ Transfusion von frisch gefrorenem Plasma (qFFP/qFGP), 46 TE bis 50 TE
99.05.65 †↔ Transfusion von patientenbezogenen Thrombozytenkonzentraten, 5 Konzentrate	99.07.2C †↔ Transfusion von frisch gefrorenem Plasma (qFFP/qFGP), 51 TE und mehr
99.05.66 †↔ Transfusion von patientenbezogenen Thrombozytenkonzentraten, 6 bis 8 Konzentrate	99.07.31 †↔ Transfusion von pathogeninaktiviertem frisch gefrorenem Plasma (piFFP/piFGP), 1 TE bis 5 TE
99.05.67 †↔ Transfusion von patientenbezogenen Thrombozytenkonzentraten, 9 bis 11 Konzentrate	99.07.32 †↔ Transfusion von pathogeninaktiviertem frisch gefrorenem Plasma (piFFP/piFGP), 6 TE bis 10 TE
99.05.68 †↔ Transfusion von patientenbezogenen Thrombozytenkonzentraten, 12 bis 14 Konzentrate	99.07.33 †↔ Transfusion von pathogeninaktiviertem frisch gefrorenem Plasma (piFFP/piFGP), 11 TE bis 15 TE
99.05.6A †↔ Transfusion von patientenbezogenen Thrombozytenkonzentraten, 15 bis 17 Konzentrate	99.07.34 †↔ Transfusion von pathogeninaktiviertem frisch gefrorenem Plasma (piFFP/piFGP), 16 TE bis 20 TE
99.05.6B †↔ Transfusion von patientenbezogenen Thrombozytenkonzentraten, 18 bis 20 Konzentrate	99.07.35 †↔ Transfusion von pathogeninaktiviertem frisch gefrorenem Plasma (piFFP/piFGP), 21 TE bis 25 TE
99.05.6C †↔ Transfusion von patientenbezogenen Thrombozytenkonzentraten, 21 bis 23 Konzentrate	99.07.36 †↔ Transfusion von pathogeninaktiviertem frisch gefrorenem Plasma (piFFP/piFGP), 26 TE bis 30 TE
99.05.6D †↔ Transfusion von patientenbezogenen Thrombozytenkonzentraten, 24 bis 26 Konzentrate	99.07.37 †↔ Transfusion von pathogeninaktiviertem frisch gefrorenem Plasma (piFFP/piFGP), 31 TE bis 35 TE
	99.07.38 †↔ Transfusion von pathogeninaktiviertem frisch gefrorenem Plasma (piFFP/piFGP), 36 TE bis 40 TE

99.07.3A †↔	Transfusion von pathogeninaktiviertem frisch gefrorenem Plasma (piFFP/piFGP), 41 TE bis 45 TE	99.09.30 †↔	Transfusion von Leukozyten nach In-vitro-Kultur
99.07.3B †↔	Transfusion von pathogeninaktiviertem frisch gefrorenem Plasma (piFFP/piFGP), 46 TE bis 50 TE	99.0A †↔	Transfusion von Plasmabestandteilen und gentechnisch hergestellten Plasmaproteinen
99.07.3C †↔	Transfusion von pathogeninaktiviertem frisch gefrorenem Plasma (piFFP/piFGP), 51 TE und mehr	99.15 †↔	Parenterale Infusion konzentrierter Nährlösungen
99.08 †↔	Transfusion von Blutexpander	99.18 †↔	Injektion oder Infusion von Elektrolyten
99.09.10 †↔	Transfusion von Granulozyten, 1 - 5 Konzentrate	99.1A †↔	Injektion, Infusion oder orale Gabe von Beta-Blocker zur Therapie des infantilen Hämangioms beim Neugeborenen und Säugling
99.09.12 †↔	Transfusion von Granulozyten, 6 bis 10 Konzentrate	99.22.16 †↔	Injektion einer antiinfektiösen Substanz, bis 3 Behandlungstage
99.09.13 †↔	Transfusion von Granulozyten, 11 bis 15 Konzentrate	99.22.17 †↔	Injektion einer antiinfektiösen Substanz, mindestens 4 bis 6 Behandlungstage
99.09.14 †↔	Transfusion von Granulozyten, 16 bis 20 Konzentrate	99.22.18 †↔	Injektion einer antiinfektiösen Substanz, mindestens 7 bis 13 Behandlungstage
99.09.15 †↔	Transfusion von Granulozyten, 21 Konzentrate und mehr	99.22.1A †↔	Injektion einer antiinfektiösen Substanz, mindestens 14 bis 27 Behandlungstage
99.09.20 †↔	Transfusion von Spenderlymphozyten, Fremdbezug	99.22.1B †↔	Injektion einer antiinfektiösen Substanz, 28 und mehr Behandlungstage
99.09.23 †↔	Transfusion von Spenderlymphozyten, 1 bis 3 Konzentrate	99.83 †↔	Sonstige Phototherapie
99.09.24 †↔	Transfusion von Spenderlymphozyten, 4 bis 6 Konzentrate		
99.09.25 †↔	Transfusion von Spenderlymphozyten, mehr als 6 Konzentrate		

Prozedur P66-9

99.81.20 †↔ Systemische Hypothermie

ADRG P67

Neugeborenes, Aufnahmegegewicht > 2499 g

Aufnahmegegewicht > 2499 g

DRG P67A

Neugeborenes, Aufnahmegegew. > 2499 g mit schw. Problemen od. Gestationsalter < 35 Wo od. IntK/IMCK > 196 Pkt., od. mit anderem Problem mehr als ein BT od. mit nicht signif.OR-Proz., mit kompliz. Diagn. od. best. Konstellation, Gestationsalter < 35 Wo

(Prozedur in Tabelle P67-5 oder Dauer der maschinellen Beatmung > 24 Stunden oder Schweres Problem beim Neugeborenen oder mindestens eine Prozedur in Tabelle P67-6) und (Mehrere schwere Probleme beim Neugeborenen oder Diagnose in Tabelle P67-1 oder Gestationsalter < 35 Wochen oder mindestens eine Prozedur in Tabelle P67-6) oder (((mindestens eine Prozedur in Tabelle P67-7 oder Diagnose in Tabelle P67-2) und Verweildauer > 1 Tag) oder Prozedur in Tabelle P67-8) und (Diagnose in Tabelle P67-3 oder Prozedur in Tabelle P67-9 und Diagnose in Tabelle P67-4 oder mindestens eine Prozedur in Tabelle P67-10) und (Gestationsalter < 35 Wochen)

DRG P67B

Neugeborenes, Aufnahmegegewicht > 2499 g mit schwerem Problem oder mit anderem Problem, mehr als ein Belegungstag oder mit nicht signifikanter OR-Prozedur, mit kompliz. Diagnose oder best. Konstellation

Prozedur in Tabelle P67-5 oder Dauer der maschinellen Beatmung > 24 Stunden oder Schweres Problem beim Neugeborenen oder mindestens eine Prozedur in Tabelle P67-6 oder (((mindestens eine Prozedur in Tabelle P67-7 oder Diagnose in Tabelle P67-2) und Verweildauer > 1 Tag) oder Prozedur in Tabelle P67-8) und (Diagnose in Tabelle P67-3 oder Prozedur in Tabelle P67-9 und Diagnose in Tabelle P67-4 oder mindestens eine Prozedur in Tabelle P67-10)

DRG P67C

Neugeborenes, Aufnahmegegewicht > 2499 g mit anderem Problem, mehr als ein Belegungstag oder mit nicht signifikanter OR-Prozedur, mit bestimmter Konstellation

((Mindestens eine Prozedur in Tabelle P67-7 oder Diagnose in Tabelle P67-2) und Verweildauer > 1 Tag) oder Prozedur in Tabelle P67-8 oder Prozedur in Tabelle P67-9 und Diagnose in Tabelle P67-4 oder Prozedur in Tabelle P67-11 oder Prozedur in Tabelle P67-12

DRG P67D**Neugeborenes, Aufnahmegegewicht > 2499 g****Diagnose P67-1**

P96.1	Entzugssymptome beim Neugeborenen bei Einnahme von abhängigkeiterzeugenden Arzneimitteln oder Drogen durch die Mutter	Q81.0	Epidermolysis bullosa simplex
		Q81.1	Epidermolysis bullosa atrophicans gravis
		Q81.2	Epidermolysis bullosa dystrophica
P96.2	Entzugssymptome bei therapeutischer Anwendung von Arzneimitteln beim Neugeborenen	Q81.8	Sonstige Epidermolysis bullosa
		Q81.9	Epidermolysis bullosa, nicht näher bezeichnet

Prozedur P67-10

03.91.21 †↔	Injektion eines Anästhetikums in den Spinalkanal zur Anästhesie bei Untersuchungen und Interventionen	53.06.21 ↔	Operation einer Inguinalhernie, offen chirurgisch, mit Implantation von Membranen und Netzen
04.81.42 †↔	Injektion eines Anästhetikums an periphere Nerven zur Anästhesie bei Untersuchungen und Interventionen	53.07.11 ↔	Operation einer Inguinalhernie, laparoskopisch, ohne Implantation von Membranen oder Netzen
04.81.43 †↔	Injektion eines Anästhetikums an Nervenwurzeln und wirbelsäulennahe Nerven zur Anästhesie bei Untersuchungen und Interventionen	53.07.21 ↔	Operation einer Inguinalhernie, laparoskopisch, mit Implantation von Membranen und Netzen
04.81.44 †↔	Injektion eines Anästhetikums an extrakranielle Hirnnerven zur Anästhesie bei Untersuchungen und Interventionen	53.09 ↔	Operation einer Inguinalhernie, sonstige
53.00 ↔	Operation einer Inguinalhernie, n.n.bez.	55.02.10 †↔	Nephrostomie, perkutan-transrenal
53.06.11 ↔	Operation einer Inguinalhernie, offen chirurgisch, ohne Implantation von Membranen oder Netzen	93.92.10 †↔	Intravenöse Anästhesie
		93.92.11 †↔	Inhalationsanästhesie
		93.92.12 †↔	Balancierte Anästhesie
		93.92.13 †↔	Analgesiedierung
		93.92.14 †↔	Klinische Untersuchung in Allgemeinanästhesie
		93.92.99 †↔	Anästhesie, sonstige

Prozedur P67-11

03.91.21 †↔	Injektion eines Anästhetikums in den Spinalkanal zur Anästhesie bei Untersuchungen und Interventionen	93.92.10 †↔	Intravenöse Anästhesie
04.81.42 †↔	Injektion eines Anästhetikums an periphere Nerven zur Anästhesie bei Untersuchungen und Interventionen	93.92.11 †↔	Inhalationsanästhesie
04.81.43 †↔	Injektion eines Anästhetikums an Nervenwurzeln und wirbelsäulennahe Nerven zur Anästhesie bei Untersuchungen und Interventionen	93.92.12 †↔	Balancierte Anästhesie
04.81.44 †↔	Injektion eines Anästhetikums an extrakranielle Hirnnerven zur Anästhesie bei Untersuchungen und Interventionen	93.92.13 †↔	Analgesiedierung
		93.92.14 †↔	Klinische Untersuchung in Allgemeinanästhesie
		93.92.99 †↔	Anästhesie, sonstige

Prozedur P67-12

03.31 †↔	Lumbalpunktion	99.84.2A †↔	Tröpfchenisolation, mindestens 21 bis 27 Behandlungstage
88.72.21 †↔	Echokardiographie, transösophageal, in Ruhe	99.84.2B †↔	Tröpfchenisolation, mindestens 28 bis 41 Behandlungstage
99.84.15 †↔	Kontaktisolation, bis 6 Behandlungstage	99.84.2C †↔	Tröpfchenisolation, mindestens 42 bis 55 Behandlungstage
99.84.16 †↔	Kontaktisolation, mindestens 7 bis 13 Behandlungstage	99.84.2D †↔	Tröpfchenisolation, mindestens 56 bis 69 Behandlungstage
99.84.17 †↔	Kontaktisolation, mindestens 14 bis 20 Behandlungstage	99.84.2E †↔	Tröpfchenisolation, mindestens 70 bis 83 Behandlungstage
99.84.1A †↔	Kontaktisolation, mindestens 21 bis 27 Behandlungstage	99.84.2F †↔	Tröpfchenisolation, 84 und mehr Behandlungstage
99.84.1B †↔	Kontaktisolation, mindestens 28 bis 41 Behandlungstage	99.84.35 †↔	Aerosolisolation, bis 6 Behandlungstage
99.84.1C †↔	Kontaktisolation, mindestens 42 bis 55 Behandlungstage	99.84.36 †↔	Aerosolisolation, mindestens 7 bis 13 Behandlungstage
99.84.1D †↔	Kontaktisolation, mindestens 56 bis 69 Behandlungstage	99.84.37 †↔	Aerosolisolation, mindestens 14 bis 20 Behandlungstage
99.84.1E †↔	Kontaktisolation, mindestens 70 bis 83 Behandlungstage	99.84.3A †↔	Aerosolisolation, mindestens 21 bis 27 Behandlungstage
99.84.1F †↔	Kontaktisolation, 84 und mehr Behandlungstage	99.84.3B †↔	Aerosolisolation, mindestens 28 bis 41 Behandlungstage
99.84.25 †↔	Tröpfchenisolation, bis 6 Behandlungstage	99.84.3C †↔	Aerosolisolation, mindestens 42 bis 55 Behandlungstage
99.84.26 †↔	Tröpfchenisolation, mindestens 7 bis 13 Behandlungstage	99.84.3D †↔	Aerosolisolation, mindestens 56 bis 69 Behandlungstage
99.84.27 †↔	Tröpfchenisolation, mindestens 14 bis 20 Behandlungstage		

99.84.3E ‡↔	Aerosolisolation, mindestens 70 bis 83 Behandlungstage	99.84.56 ‡↔	Protektive Isolierung in einem speziellen Zimmer, mindestens 7 bis 13 Behandlungstage
99.84.3F ‡↔	Aerosolisolation, 84 und mehr Behandlungstage	99.84.57 ‡↔	Protektive Isolierung in einem speziellen Zimmer, mindestens 14 bis 20 Behandlungstage
99.84.45 ‡↔	Einfache protektive Isolierung, bis 6 Behandlungstage	99.84.5A ‡↔	Protektive Isolierung in einem speziellen Zimmer, mindestens 21 bis 27 Behandlungstage
99.84.46 ‡↔	Einfache protektive Isolierung, mindestens 7 bis 13 Behandlungstage	99.84.5B ‡↔	Protektive Isolierung in einem speziellen Zimmer, mindestens 28 bis 41 Behandlungstage
99.84.47 ‡↔	Einfache protektive Isolierung, mindestens 14 bis 20 Behandlungstage	99.84.5C ‡↔	Protektive Isolierung in einem speziellen Zimmer, mindestens 42 bis 55 Behandlungstage
99.84.4A ‡↔	Einfache protektive Isolierung, mindestens 21 bis 27 Behandlungstage	99.84.5D ‡↔	Protektive Isolierung in einem speziellen Zimmer, mindestens 56 bis 69 Behandlungstage
99.84.4B ‡↔	Einfache protektive Isolierung, mindestens 28 bis 41 Behandlungstage	99.84.5E ‡↔	Protektive Isolierung in einem speziellen Zimmer, mindestens 70 bis 83 Behandlungstage
99.84.4C ‡↔	Einfache protektive Isolierung, mindestens 42 bis 55 Behandlungstage	99.84.5F ‡↔	Protektive Isolierung in einem speziellen Zimmer, 84 und mehr Behandlungstage
99.84.4D ‡↔	Einfache protektive Isolierung, mindestens 56 bis 69 Behandlungstage	99.A4 ‡↔	Komplexe Abklärung einer Regulationsstörung im Neugeborenen-, Säuglings- und Kindesalter
99.84.4E ‡↔	Einfache protektive Isolierung, mindestens 70 bis 83 Behandlungstage	99.A5.31 ‡↔	Komplexe Abklärung bei Verdacht oder Nachweis auf Kindsmisshandlung bzw. Vernachlässigung im Neugeborenen-, Säuglings-, Kindes- und Jugendlichenalter
99.84.4F ‡↔	Einfache protektive Isolierung, 84 und mehr Behandlungstage		
99.84.55 ‡↔	Protektive Isolierung in einem speziellen Zimmer, bis 6 Behandlungstage		

Diagnose P67-2

A08.0	Enteritis durch Rotaviren	J40	Bronchitis, nicht als akut oder chronisch bezeichnet
A08.2	Enteritis durch Adenoviren	J93.0	Spontaner Spannungspneumothorax
A08.3	Enteritis durch sonstige Viren	K52.2	Allergische und alimentäre Gastroenteritis und Kolitis
A08.4	Virusbedingte Darminfektion, nicht näher bezeichnet		
A09.9	Sonstige und nicht näher bezeichnete Gastroenteritis und Kolitis nicht näher bezeichneten Ursprungs	K52.30	Pancolitis indeterminata
A41.9	Sepsis, nicht näher bezeichnet	K52.31	Linksseitige Colitis indeterminata
A49.1	Streptokokken- und Enterokokkeninfektion nicht näher bezeichneter Lokalisation	K52.32	Colitis indeterminata des Rektosigmoids
A87.9	Virusmeningitis, nicht näher bezeichnet	K52.38	Sonstige Colitis indeterminata
B09	Nicht näher bezeichnete Virusinfektion, die durch Haut- und Schleimhautläsionen gekennzeichnet ist	K52.8	Sonstige näher bezeichnete nichtinfektiöse Gastroenteritis und Kolitis
B99	Sonstige und nicht näher bezeichnete Infektionskrankheiten	K60.2	Analfissur, nicht näher bezeichnet
E56.8	Mangel an sonstigen Vitaminen	L01.1	Sekundäre Impetiginisation anderer Dermatosen
E71.3	Störungen des Fettsäurestoffwechsels	L02.2	Hautabszess, Furunkel und Karbunkel am Rumpf
E86	Volumenmangel	L08.0	Pyodermie
E87.2	Azidose	L91.8	Sonstige hypertrophe Hautkrankheiten
E88.29	Sonstige Lipomatose, anderenorts nicht klassifiziert	P01.5	Schädigung des Fetus und Neugeborenen bei Mehrlingsschwangerschaft
G54.0	Läsionen des Plexus brachialis	P01.6	Schädigung des Fetus und Neugeborenen durch Tod der Mutter
G93.0	Hirnzysten	P02.4	Schädigung des Fetus und Neugeborenen durch Nabelschnurvorfal
H05.0	Akute Entzündung der Orbita	P02.7	Schädigung des Fetus und Neugeborenen durch Chorioamnionitis
H10.4	Chronische Konjunktivitis	P04.1	Schädigung des Fetus und Neugeborenen durch sonstige Medikation bei der Mutter
I35.0	Aortenklappenstenose	P04.4	Schädigung des Fetus und Neugeborenen durch Einnahme von abhängigkeits erzeugenden Arzneimitteln oder Drogen durch die Mutter
I42.1	Hypertrophische obstruktive Kardiomyopathie		
I49.1	Vorhofextrasystolie	P07.2	Neugeborenes mit extremer Unreife
I49.3	Ventrikuläre Extrasystolie	P21.0	Schwere Asphyxie unter der Geburt
I49.8	Sonstige näher bezeichnete kardiale Arrhythmien	P28.3	Primäre Schlafapnoe beim Neugeborenen
J02.8	Akute Pharyngitis durch sonstige näher bezeichnete Erreger	P28.4	Sonstige Apnoe beim Neugeborenen
J02.9	Akute Pharyngitis, nicht näher bezeichnet	P29.1	Herzrhythmusstörung beim Neugeborenen
J04.0	Akute Laryngitis	P38	Omphalitis beim Neugeborenen mit oder ohne leichte Blutung
J06.0	Akute Laryngopharyngitis		
J06.8	Sonstige akute Infektionen an mehreren Lokalisationen der oberen Atemwege	P39.0	Infektiöse Mastitis beim Neugeborenen
J20.5	Akute Bronchitis durch Respiratory-Syncytial-Viren [RS-Viren]	P39.3	Harnwegsinfektion beim Neugeborenen
J20.6	Akute Bronchitis durch Rhinoviren	P39.4	Hautinfektion beim Neugeborenen
J20.8	Akute Bronchitis durch sonstige näher bezeichnete Erreger	P52.4	Intrazerebrale (nichttraumatische) Blutung beim Fetus und Neugeborenen
J22	Akute Infektion der unteren Atemwege, nicht näher bezeichnet	P55.0	Rh-Isoimmunisierung beim Fetus und Neugeborenen
J31.0	Chronische Rhinitis	P55.1	ABO-Isoimmunisierung beim Fetus und Neugeborenen

P55.8	Sonstige hämolytische Krankheiten beim Fetus und Neugeborenen	Q43.41	Duplikatur des Kolons
P59.0	Neugeborenenikterus in Verbindung mit vorzeitiger Geburt	Q43.42	Duplikatur des Rektums
P59.8	Neugeborenenikterus durch sonstige näher bezeichnete Ursachen	Q43.49	Duplikatur des Darmes, nicht näher bezeichnet
P71.1	Sonstige Hypokalzämie beim Neugeborenen	Q43.5	Ektopia ani
P74.0	Metabolische Spätazidose beim Neugeborenen	Q43.6	Angeborene Fistel des Rektums und des Anus
P76.0	Mekoniumpfropf-Syndrom	Q43.7	Kloakenpersistenz
P78.3	Nichtinfektiöse Diarrhoe beim Neugeborenen	Q43.8	Sonstige näher bezeichnete angeborene Fehlbildungen des Darmes
Q10.0	Angeborene Ptose	Q43.9	Angeborene Fehlbildung des Darmes, nicht näher bezeichnet
Q10.7	Angeborene Fehlbildung der Orbita	Q61.0	Angeborene solitäre Nierenzyste
Q11.0	Zystenauge [cystic eyeball]	Q61.2	Polyzystische Niere, autosomal-dominant
Q11.1	Sonstiger Anophthalmus	Q61.3	Polyzystische Niere, nicht näher bezeichnet
Q11.2	Mikrophthalmus	Q61.4	Nierendysplasie
Q11.3	Makrophthalmus	Q61.5	Medulläre Zystenniere
Q12.0	Cataracta congenita	Q61.8	Sonstige zystische Nierenkrankheiten
Q12.1	Angeborene Linsenverlagerung	Q61.9	Zystische Nierenkrankheit, nicht näher bezeichnet
Q12.2	Linsenkolobom	Q62.0	Angeborene Hydronephrose
Q12.3	Angeborene Aphakie	Q62.1	Atresie und (angeborene) Stenose des Ureters
Q12.4	Sphärophakie	Q62.2	Angeborener Megaureter
Q12.8	Sonstige angeborene Fehlbildungen der Linse	Q62.3	Sonstige (angeborene) obstruktive Defekte des Nierenbeckens und des Ureters
Q12.9	Angeborene Fehlbildung der Linse, nicht näher bezeichnet	Q64.4	Fehlbildung des Urachus
Q13.0	Iriskolobom	Q64.5	Angeborenes Fehlen der Harnblase und der Urethra
Q13.1	Fehlen der Iris (angeboren)	Q64.6	Angeborenes Divertikel der Harnblase
Q13.2	Sonstige angeborene Fehlbildungen der Iris	Q64.7	Sonstige angeborene Fehlbildungen der Harnblase und der Urethra
Q13.3	Angeborene Hornhauttrübung	Q67.0	Gesichtsasymmetrie
Q13.4	Sonstige angeborene Fehlbildungen der Kornea	Q67.5	Angeborene Deformitäten der Wirbelsäule
Q13.5	Blaue Sklera	Q68.2	Angeborene Deformität des Knies
Q13.8	Sonstige angeborene Fehlbildungen des vorderen Augenabschnittes	Q71.0	Angeborenes vollständiges Fehlen der oberen Extremität(en)
Q14.0	Angeborene Fehlbildung des Glaskörpers	Q71.1	Angeborenes Fehlen des Ober- und Unterarmes bei vorhandener Hand
Q14.1	Angeborene Fehlbildung der Retina	Q71.2	Angeborenes Fehlen sowohl des Unterarmes als auch der Hand
Q14.2	Angeborene Fehlbildung der Papille	Q71.4	Longitudinaler Reduktionsdefekt des Radius
Q14.3	Angeborene Fehlbildung der Chorioidea	Q71.5	Longitudinaler Reduktionsdefekt der Ulna
Q14.8	Sonstige angeborene Fehlbildungen des hinteren Augenabschnittes	Q71.6	Spalthand
Q16.0	Angeborenes Fehlen der Ohrmuschel	Q72.0	Angeborenes vollständiges Fehlen der unteren Extremität(en)
Q16.1	Angeborene(s) Fehlen, Atresie und Striktur des (äußeren) Gehörganges	Q72.1	Angeborenes Fehlen des Ober- und Unterschenkels bei vorhandenem Fuß
Q16.2	Fehlen der Tuba auditiva (angeboren)	Q72.2	Angeborenes Fehlen sowohl des Unterschenkels als auch des Fußes
Q16.3	Angeborene Fehlbildung der Gehörknöchelchen	Q72.3	Angeborenes Fehlen des Fußes oder einer oder mehrerer Zehen
Q16.4	Sonstige angeborene Fehlbildungen des Mittelohres	Q72.4	Longitudinaler Reduktionsdefekt des Femurs
Q16.5	Angeborene Fehlbildung des Innenohres	Q72.5	Longitudinaler Reduktionsdefekt der Tibia
Q16.9	Angeborene Fehlbildung des Ohres als Ursache einer Beeinträchtigung des Hörvermögens, nicht näher bezeichnet	Q72.6	Longitudinaler Reduktionsdefekt der Fibula
Q17.0	Akzessorische Ohrmuschel	Q72.7	Spaltfuß
Q18.0	Branchiogene(r) Sinus, Fistel und Zyste	Q72.8	Sonstige Reduktionsdefekte der unteren Extremität(en)
Q28.80	Sonstiges angeborenes Aneurysma	Q76.3	Angeborene Skoliose durch angeborene Knochenfehlbildung
Q28.81	Sonstige angeborene Fistel des Kreislaufsystems	Q76.4	Sonstige angeborene Fehlbildungen der Wirbelsäule ohne Skoliose
Q31.8	Sonstige angeborene Fehlbildungen des Kehlkopfes	Q82.00	Hereditäres Lymphödem der oberen und unteren Extremität(en), Stadium I
Q31.9	Angeborene Fehlbildung des Kehlkopfes, nicht näher bezeichnet	Q82.01	Hereditäres Lymphödem der oberen und unteren Extremität(en), Stadium II
Q33.1	Akzessorischer Lungenlappen	Q82.02	Hereditäres Lymphödem der oberen und unteren Extremität(en), Stadium III
Q33.5	Ektopisches Gewebe in der Lunge (angeboren)	Q82.03	Hereditäres Lymphödem, sonstige Lokalisation, Stadium I
Q33.8	Sonstige angeborene Fehlbildungen der Lunge	Q82.04	Hereditäres Lymphödem, sonstige Lokalisation, Stadium II
Q35.1	Spalte des harten Gaumens	Q82.05	Hereditäres Lymphödem, sonstige Lokalisation, Stadium III
Q35.3	Spalte des weichen Gaumens	Q82.08	Sonstiges hereditäres Lymphödem
Q35.5	Spalte des harten und des weichen Gaumens	Q82.09	Hereditäres Lymphödem, nicht näher bezeichnet
Q35.7	Uvulaspalte		
Q35.9	Gaumenspalte, nicht näher bezeichnet		
Q36.0	Lippenspalte, beidseitig		
Q36.1	Lippenspalte, median		
Q36.9	Lippenspalte, einseitig		
Q39.5	Angeborene Dilatation des Ösophagus		
Q39.6	Ösophagusdivertikel (angeboren)		
Q39.8	Sonstige angeborene Fehlbildungen des Ösophagus		
Q40.1	Angeborene Hiatushernie		
Q43.40	Duplikatur des Dünndarmes		

Q89.00	Angeborene Splenomegalie	U55.11	Erfolgte Registrierung zur Herztransplantation: Mit Dringlichkeitsstufe U [Urgency]
Q89.01	Asplenie (angeboren)		
Q89.08	Sonstige angeborene Fehlbildungen der Milz	U55.12	Erfolgte Registrierung zur Herztransplantation: Mit Dringlichkeitsstufe HU [High Urgency]
Q89.3	Situs inversus		
Q96.0	Karyotyp 45,X	U55.20	Erfolgte Registrierung zur Lungentransplantation: Ohne Dringlichkeitsstufe U [Urgency] oder HU [High Urgency]
Q96.1	Karyotyp 46,X iso (Xq)		
Q96.2	Karyotyp 46,X mit Gonosomenanomalie, ausgenommen iso (Xq)	U55.21	Erfolgte Registrierung zur Lungentransplantation: Mit Dringlichkeitsstufe U [Urgency]
Q96.3	Mosaik, 45,X/46,XX oder 45,X/46,XY		
Q96.4	Mosaik, 45,X/sonstige Zelllinie(n) mit Gonosomenanomalie	U55.22	Erfolgte Registrierung zur Lungentransplantation: Mit Dringlichkeitsstufe HU [High Urgency]
Q96.8	Sonstige Varianten des Turner-Syndroms	U55.30	Erfolgte Registrierung zur Herz-Lungen-Transplantation: Ohne Dringlichkeitsstufe U [Urgency] oder HU [High Urgency]
Q96.9	Turner-Syndrom, nicht näher bezeichnet		
Q97.0	Karyotyp 47,XXX		
Q97.1	Weiblicher Phänotyp mit mehr als drei X-Chromosomen	U55.31	Erfolgte Registrierung zur Herz-Lungen-Transplantation: Mit Dringlichkeitsstufe U [Urgency]
Q97.2	Mosaik, Zelllinien mit unterschiedlicher Anzahl von X-Chromosomen	U55.32	Erfolgte Registrierung zur Herz-Lungen-Transplantation: Mit Dringlichkeitsstufe HU [High Urgency]
Q97.3	Weiblicher Phänotyp mit Karyotyp 46,XY		
Q97.8	Sonstige näher bezeichnete Anomalien der Gonosomen bei weiblichem Phänotyp	Z03.0	Beobachtung bei Verdacht auf Tuberkulose
		Z20.1	Kontakt mit und Exposition gegenüber Tuberkulose
Q97.9	Anomalie der Gonosomen bei weiblichem Phänotyp, nicht näher bezeichnet	Z75.60	Erfolgte Registrierung zur Organtransplantation ohne Dringlichkeitsstufe HU (High Urgency): Niere
Q98.0	Klinefelter-Syndrom, Karyotyp 47,XXY	Z75.64	Erfolgte Registrierung zur Organtransplantation ohne Dringlichkeitsstufe HU (High Urgency): Niere-Pankreas
Q98.1	Klinefelter-Syndrom, männlicher Phänotyp mit mehr als zwei X-Chromosomen		
Q98.2	Klinefelter-Syndrom, männlicher Phänotyp mit Karyotyp 46,XX	Z75.65	Erfolgte Registrierung zur Organtransplantation ohne Dringlichkeitsstufe HU (High Urgency): Pankreas
Q98.3	Sonstiger männlicher Phänotyp mit Karyotyp 46,XX		
Q98.4	Klinefelter-Syndrom, nicht näher bezeichnet	Z75.66	Erfolgte Registrierung zur Organtransplantation ohne Dringlichkeitsstufe HU (High Urgency): Dünndarm
Q98.5	Karyotyp 47,YYY		
Q98.6	Männlicher Phänotyp mit Strukturanomalie der Gonosomen	Z75.67	Erfolgte Registrierung zur Organtransplantation ohne Dringlichkeitsstufe HU (High Urgency): Leber
Q98.7	Männlicher Phänotyp mit Gonosomen-Mosaik		
Q98.8	Sonstige näher bezeichnete Anomalien der Gonosomen bei männlichem Phänotyp	Z75.68	Erfolgte Registrierung zur Organtransplantation ohne Dringlichkeitsstufe HU (High Urgency): Sonstige Organe
Q98.9	Anomalie der Gonosomen bei männlichem Phänotyp, nicht näher bezeichnet	Z75.69	Erfolgte Registrierung zur Organtransplantation ohne Dringlichkeitsstufe HU (High Urgency): Nicht näher bezeichnetes Organ
Q99.8	Sonstige näher bezeichnete Chromosomenanomalien		
R06.80	Akutes lebensbedrohliches Ereignis im Säuglingsalter	Z75.70	Erfolgte Registrierung zur Organtransplantation mit Dringlichkeitsstufe HU (High Urgency): Niere
R09.2	Atemstillstand		
R57.2	Septischer Schock	Z75.74	Erfolgte Registrierung zur Organtransplantation mit Dringlichkeitsstufe HU (High Urgency): Niere-Pankreas
R94.0	Abnorme Ergebnisse von Funktionsprüfungen des Zentralnervensystems		
R95.0	Plötzlicher Kindstod mit Angabe einer Obduktion	Z75.75	Erfolgte Registrierung zur Organtransplantation mit Dringlichkeitsstufe HU (High Urgency): Pankreas
R95.9	Plötzlicher Kindstod ohne Angabe einer Obduktion		
S00.81	Oberflächliche Verletzung sonstiger Teile des Kopfes: Schürfwunde	Z75.76	Erfolgte Registrierung zur Organtransplantation mit Dringlichkeitsstufe HU (High Urgency): Dünndarm
S00.85	Oberflächliche Verletzung sonstiger Teile des Kopfes: Prellung	Z75.77	Erfolgte Registrierung zur Organtransplantation mit Dringlichkeitsstufe HU (High Urgency): Leber
S00.95	Oberflächliche Verletzung des Kopfes, Teil nicht näher bezeichnet: Prellung	Z75.78	Erfolgte Registrierung zur Organtransplantation mit Dringlichkeitsstufe HU (High Urgency): Sonstige Organe
S72.3	Fraktur des Femurschaftes		
T21.24	Verbrennung Grad 2a des Rumpfes: Rücken [jeder Teil]	Z75.79	Erfolgte Registrierung zur Organtransplantation mit Dringlichkeitsstufe HU (High Urgency): Nicht näher bezeichnetes Organ
T21.64	Verätzung Grad 2a des Rumpfes: Rücken [jeder Teil]		
T21.84	Verbrennung Grad 2b des Rumpfes: Rücken [jeder Teil]	Z76.1	Gesundheitsüberwachung und Betreuung eines Findelkindes
T21.94	Verätzung Grad 2b des Rumpfes: Rücken [jeder Teil]		
U55.10	Erfolgte Registrierung zur Herztransplantation: Ohne Dringlichkeitsstufe U [Urgency] oder HU [High Urgency]		

Diagnose P67-3

Z38.3	Zwilling, Geburt im Krankenhaus	Z38.7	Anderer Mehrling, Geburt außerhalb des Krankenhauses
Z38.4	Zwilling, Geburt außerhalb des Krankenhauses	Z38.8	Anderer Mehrling, Geburtsort nicht näher bezeichnet
Z38.5	Zwilling, Geburtsort nicht näher bezeichnet		
Z38.6	Anderer Mehrling, Geburt im Krankenhaus		

Diagnose P67-4

P22.1	Transitorische Tachypnoe beim Neugeborenen	P29.1	Herzrhythmusstörung beim Neugeborenen
P22.8	Sonstige Atemnot [Respiratory distress] beim Neugeborenen	P39.9	Infektion, die für die Perinatalperiode spezifisch ist, nicht näher bezeichnet
P28.8	Sonstige näher bezeichnete Störungen der Atmung beim Neugeborenen	R06.80	Akutes lebensbedrohliches Ereignis im Säuglingsalter

Prozedur P67-5

93.9F.11 †↔	Mechanische Beatmung und Atmungsunterstützung mit kontinuierlichem positivem Druck (CPAP) bei Neugeborenen und Säuglingen	93.9G.41 †↔	Maskenüberdrucktherapie, BiPAP, Kontrolle und Optimierung einer bestehenden Einstellung, innerhalb von 3 Tagen
93.9G.21 †↔	Maskenüberdrucktherapie, CPAP, Kontrolle und Optimierung einer bestehenden Einstellung, innerhalb von 3 Tagen	93.9G.42 †↔	Maskenüberdrucktherapie, BiPAP, Kontrolle und Optimierung einer bestehenden Einstellung, über mehr als 3 Tage
93.9G.22 †↔	Maskenüberdrucktherapie, CPAP, Kontrolle und Optimierung einer bestehenden Einstellung, über mehr als 3 Tage		

Prozedur P67-6

99.B7.21 †↔	Intensivmedizinische Komplexbehandlung im Kindesalter (Basisprozedur), 197 bis 392 Aufwandspunkte	99.B7.2F †↔	Intensivmedizinische Komplexbehandlung im Kindesalter (Basisprozedur), 3921 bis 4410 Aufwandspunkte
99.B7.22 †↔	Intensivmedizinische Komplexbehandlung im Kindesalter (Basisprozedur), 393 bis 588 Aufwandspunkte	99.B7.2G †↔	Intensivmedizinische Komplexbehandlung im Kindesalter (Basisprozedur), 4411 bis 4900 Aufwandspunkte
99.B7.23 †↔	Intensivmedizinische Komplexbehandlung im Kindesalter (Basisprozedur), 589 bis 784 Aufwandspunkte	99.B7.2H †↔	Intensivmedizinische Komplexbehandlung im Kindesalter (Basisprozedur), 4901 bis 5880 Aufwandspunkte
99.B7.24 †↔	Intensivmedizinische Komplexbehandlung im Kindesalter (Basisprozedur), 785 bis 980 Aufwandspunkte	99.B7.2I †↔	Intensivmedizinische Komplexbehandlung im Kindesalter (Basisprozedur), 5881 bis 6860 Aufwandspunkte
99.B7.25 †↔	Intensivmedizinische Komplexbehandlung im Kindesalter (Basisprozedur), 981 bis 1176 Aufwandspunkte	99.B7.2J †↔	Intensivmedizinische Komplexbehandlung im Kindesalter (Basisprozedur), 6861 bis 7840 Aufwandspunkte
99.B7.26 †↔	Intensivmedizinische Komplexbehandlung im Kindesalter (Basisprozedur), 1177 bis 1470 Aufwandspunkte	99.B7.2K †↔	Intensivmedizinische Komplexbehandlung im Kindesalter (Basisprozedur), 7841 bis 9800 Aufwandspunkte
99.B7.27 †↔	Intensivmedizinische Komplexbehandlung im Kindesalter (Basisprozedur), 1471 bis 1764 Aufwandspunkte	99.B7.2L †↔	Intensivmedizinische Komplexbehandlung im Kindesalter (Basisprozedur), 9801 bis 11760 Aufwandspunkte
99.B7.28 †↔	Intensivmedizinische Komplexbehandlung im Kindesalter (Basisprozedur), 1765 bis 2058 Aufwandspunkte	99.B7.2M †↔	Intensivmedizinische Komplexbehandlung im Kindesalter (Basisprozedur), 11761 bis 13720 Aufwandspunkte
99.B7.2A †↔	Intensivmedizinische Komplexbehandlung im Kindesalter (Basisprozedur), 2059 bis 2352 Aufwandspunkte	99.B7.2N †↔	Intensivmedizinische Komplexbehandlung im Kindesalter (Basisprozedur), 13721 bis 16660 Aufwandspunkte
99.B7.2B †↔	Intensivmedizinische Komplexbehandlung im Kindesalter (Basisprozedur), 2353 bis 2646 Aufwandspunkte	99.B7.2O †↔	Intensivmedizinische Komplexbehandlung im Kindesalter (Basisprozedur), 16661 bis 19600 Aufwandspunkte
99.B7.2C †↔	Intensivmedizinische Komplexbehandlung im Kindesalter (Basisprozedur), 2647 bis 2940 Aufwandspunkte	99.B7.2P †↔	Intensivmedizinische Komplexbehandlung im Kindesalter (Basisprozedur), 19601 und mehr Aufwandspunkte
99.B7.2D †↔	Intensivmedizinische Komplexbehandlung im Kindesalter (Basisprozedur), 2941 bis 3430 Aufwandspunkte	99.B7.31 †↔	Intensivmedizinische Komplexbehandlung im Neugeborenenalter (Basisprozedur), 197 bis 392 Aufwandspunkte
99.B7.2E †↔	Intensivmedizinische Komplexbehandlung im Kindesalter (Basisprozedur), 3431 bis 3920 Aufwandspunkte	99.B7.32 †↔	Intensivmedizinische Komplexbehandlung im Neugeborenenalter (Basisprozedur), 393 bis 588 Aufwandspunkte

99.B7.33 ‡↔ Intensivmedizinische Komplexbehandlung im Neugeborenenalter (Basisprozedur), 589 bis 784 Aufwandspunkte	99.B8.23 ‡↔ IMC-Komplexbehandlung im Kindesalter, 589 bis 784 Aufwandspunkte
99.B7.34 ‡↔ Intensivmedizinische Komplexbehandlung im Neugeborenenalter (Basisprozedur), 785 bis 980 Aufwandspunkte	99.B8.24 ‡↔ IMC-Komplexbehandlung im Kindesalter, 785 bis 980 Aufwandspunkte
99.B7.35 ‡↔ Intensivmedizinische Komplexbehandlung im Neugeborenenalter (Basisprozedur), 981 bis 1176 Aufwandspunkte	99.B8.25 ‡↔ IMC-Komplexbehandlung im Kindesalter, 981 bis 1176 Aufwandspunkte
99.B7.36 ‡↔ Intensivmedizinische Komplexbehandlung im Neugeborenenalter (Basisprozedur), 1177 bis 1470 Aufwandspunkte	99.B8.26 ‡↔ IMC-Komplexbehandlung im Kindesalter, 1177 bis 1470 Aufwandspunkte
99.B7.37 ‡↔ Intensivmedizinische Komplexbehandlung im Neugeborenenalter (Basisprozedur), 1471 bis 1764 Aufwandspunkte	99.B8.27 ‡↔ IMC-Komplexbehandlung im Kindesalter, 1471 bis 1764 Aufwandspunkte
99.B7.38 ‡↔ Intensivmedizinische Komplexbehandlung im Neugeborenenalter (Basisprozedur), 1765 bis 2058 Aufwandspunkte	99.B8.28 ‡↔ IMC-Komplexbehandlung im Kindesalter, 1765 bis 2058 Aufwandspunkte
99.B7.3A ‡↔ Intensivmedizinische Komplexbehandlung im Neugeborenenalter (Basisprozedur), 2059 bis 2352 Aufwandspunkte	99.B8.2A ‡↔ IMC-Komplexbehandlung im Kindesalter, 2059 bis 2352 Aufwandspunkte
99.B7.3B ‡↔ Intensivmedizinische Komplexbehandlung im Neugeborenenalter (Basisprozedur), 2353 bis 2646 Aufwandspunkte	99.B8.2B ‡↔ IMC-Komplexbehandlung im Kindesalter, 2353 bis 2646 Aufwandspunkte
99.B7.3C ‡↔ Intensivmedizinische Komplexbehandlung im Neugeborenenalter (Basisprozedur), 2647 bis 2940 Aufwandspunkte	99.B8.2C ‡↔ IMC-Komplexbehandlung im Kindesalter, 2647 bis 2940 Aufwandspunkte
99.B7.3D ‡↔ Intensivmedizinische Komplexbehandlung im Neugeborenenalter (Basisprozedur), 2941 bis 3430 Aufwandspunkte	99.B8.2D ‡↔ IMC-Komplexbehandlung im Kindesalter, 2941 bis 3430 Aufwandspunkte
99.B7.3E ‡↔ Intensivmedizinische Komplexbehandlung im Neugeborenenalter (Basisprozedur), 3431 bis 3920 Aufwandspunkte	99.B8.2E ‡↔ IMC-Komplexbehandlung im Kindesalter, 3431 bis 3920 Aufwandspunkte
99.B7.3F ‡↔ Intensivmedizinische Komplexbehandlung im Neugeborenenalter (Basisprozedur), 3921 bis 4410 Aufwandspunkte	99.B8.2F ‡↔ IMC-Komplexbehandlung im Kindesalter, 3921 bis 4410 Aufwandspunkte
99.B7.3G ‡↔ Intensivmedizinische Komplexbehandlung im Neugeborenenalter (Basisprozedur), 4411 bis 4900 Aufwandspunkte	99.B8.2G ‡↔ IMC-Komplexbehandlung im Kindesalter, 4411 bis 4900 Aufwandspunkte
99.B7.3H ‡↔ Intensivmedizinische Komplexbehandlung im Neugeborenenalter (Basisprozedur), 4901 bis 5880 Aufwandspunkte	99.B8.2H ‡↔ IMC-Komplexbehandlung im Kindesalter, 4901 bis 5880 Aufwandspunkte
99.B7.3I ‡↔ Intensivmedizinische Komplexbehandlung im Neugeborenenalter (Basisprozedur), 5881 bis 6860 Aufwandspunkte	99.B8.2I ‡↔ IMC-Komplexbehandlung im Kindesalter, 5881 bis 6860 Aufwandspunkte
99.B7.3J ‡↔ Intensivmedizinische Komplexbehandlung im Neugeborenenalter (Basisprozedur), 6861 bis 7840 Aufwandspunkte	99.B8.2J ‡↔ IMC-Komplexbehandlung im Kindesalter, 6861 bis 7840 Aufwandspunkte
99.B7.3K ‡↔ Intensivmedizinische Komplexbehandlung im Neugeborenenalter (Basisprozedur), 7841 bis 9800 Aufwandspunkte	99.B8.2K ‡↔ IMC-Komplexbehandlung im Kindesalter, 7841 bis 9800 Aufwandspunkte
99.B7.3L ‡↔ Intensivmedizinische Komplexbehandlung im Neugeborenenalter (Basisprozedur), 9801 bis 11760 Aufwandspunkte	99.B8.2L ‡↔ IMC-Komplexbehandlung im Kindesalter, 9801 bis 11760 Aufwandspunkte
99.B7.3M ‡↔ Intensivmedizinische Komplexbehandlung im Neugeborenenalter (Basisprozedur), 11761 bis 13720 Aufwandspunkte	99.B8.2M ‡↔ IMC-Komplexbehandlung im Kindesalter, 11761 bis 13720 Aufwandspunkte
99.B7.3N ‡↔ Intensivmedizinische Komplexbehandlung im Neugeborenenalter (Basisprozedur), 13721 bis 16660 Aufwandspunkte	99.B8.2N ‡↔ IMC-Komplexbehandlung im Kindesalter, 13721 bis 16660 Aufwandspunkte
99.B7.3O ‡↔ Intensivmedizinische Komplexbehandlung im Neugeborenenalter (Basisprozedur), 16661 bis 19600 Aufwandspunkte	99.B8.2O ‡↔ IMC-Komplexbehandlung im Kindesalter, 16661 bis 19600 Aufwandspunkte
99.B7.3P ‡↔ Intensivmedizinische Komplexbehandlung im Neugeborenenalter (Basisprozedur), 19601 und mehr Aufwandspunkte	99.B8.2P ‡↔ IMC-Komplexbehandlung im Kindesalter, 19601 und mehr Aufwandspunkte
99.B8.21 ‡↔ IMC-Komplexbehandlung im Kindesalter, 197 bis 392 Aufwandspunkte	99.B8.31 ‡↔ IMC-Komplexbehandlung im Neugeborenenalter, 197 bis 392 Aufwandspunkte
99.B8.22 ‡↔ IMC-Komplexbehandlung im Kindesalter, 393 bis 588 Aufwandspunkte	99.B8.32 ‡↔ IMC-Komplexbehandlung im Neugeborenenalter, 393 bis 588 Aufwandspunkte
	99.B8.33 ‡↔ IMC-Komplexbehandlung im Neugeborenenalter, 589 bis 784 Aufwandspunkte
	99.B8.34 ‡↔ IMC-Komplexbehandlung im Neugeborenenalter, 785 bis 980 Aufwandspunkte
	99.B8.35 ‡↔ IMC-Komplexbehandlung im Neugeborenenalter, 981 bis 1176 Aufwandspunkte
	99.B8.36 ‡↔ IMC-Komplexbehandlung im Neugeborenenalter, 1177 bis 1470 Aufwandspunkte
	99.B8.37 ‡↔ IMC-Komplexbehandlung im Neugeborenenalter, 1471 bis 1764 Aufwandspunkte
	99.B8.38 ‡↔ IMC-Komplexbehandlung im Neugeborenenalter, 1765 bis 2058 Aufwandspunkte
	99.B8.3A ‡↔ IMC-Komplexbehandlung im Neugeborenenalter, 2059 bis 2352 Aufwandspunkte
	99.B8.3B ‡↔ IMC-Komplexbehandlung im Neugeborenenalter, 2353 bis 2646 Aufwandspunkte
	99.B8.3C ‡↔ IMC-Komplexbehandlung im Neugeborenenalter, 2647 bis 2940 Aufwandspunkte
	99.B8.3D ‡↔ IMC-Komplexbehandlung im Neugeborenenalter, 2941 bis 3430 Aufwandspunkte
	99.B8.3E ‡↔ IMC-Komplexbehandlung im Neugeborenenalter, 3431 bis 3920 Aufwandspunkte

- 99.B8.3F †↔ IMC-Komplexbehandlung im Neugeborenenalter, 3921 bis 4410 Aufwandspunkte
 99.B8.3G †↔ IMC-Komplexbehandlung im Neugeborenenalter, 4411 bis 4900 Aufwandspunkte
 99.B8.3H †↔ IMC-Komplexbehandlung im Neugeborenenalter, 4901 bis 5880 Aufwandspunkte
 99.B8.3I †↔ IMC-Komplexbehandlung im Neugeborenenalter, 5881 bis 6860 Aufwandspunkte
 99.B8.3J †↔ IMC-Komplexbehandlung im Neugeborenenalter, 6861 bis 7840 Aufwandspunkte
 99.B8.3K †↔ IMC-Komplexbehandlung im Neugeborenenalter, 7841 bis 9800 Aufwandspunkte
 99.B8.3L †↔ IMC-Komplexbehandlung im Neugeborenenalter, 9801 bis 11760 Aufwandspunkte
 99.B8.3M †↔ IMC-Komplexbehandlung im Neugeborenenalter, 11761 bis 13720 Aufwandspunkte
 99.B8.3N †↔ IMC-Komplexbehandlung im Neugeborenenalter, 13721 bis 16660 Aufwandspunkte
 99.B8.3O †↔ IMC-Komplexbehandlung im Neugeborenenalter, 16661 bis 19600 Aufwandspunkte
 99.B8.3P †↔ IMC-Komplexbehandlung im Neugeborenenalter, 19601 und mehr Aufwandspunkte

Prozedur P67-7

- 00.11 †↔ Infusion von Drotrecogin alfa (aktiviert)
 00.17 †↔ Infusion einer vasopressorischen Substanz
 96.35 †↔ Gastrische Gavage
 96.6 †↔ Enterale Infusion konzentrierter Nährstoffe
 99.01 †↔ Austauschtransfusion
 99.04.00 †↔ Transfusion von Erythrozytenkonzentrat, n.n.bez.
 99.04.09 †↔ Transfusion von Erythrozytenkonzentrat, sonstige
 99.04.10 †↔ Transfusion von Erythrozytenkonzentrat, 1 TE bis 5 TE
 99.04.11 †↔ Transfusion von Erythrozytenkonzentrat, 6 TE bis 10 TE
 99.04.12 †↔ Transfusion von Erythrozytenkonzentrat, 11 TE bis 15 TE
 99.04.14 †↔ Transfusion von Erythrozytenkonzentrat, 16 TE bis 20 TE
 99.04.15 †↔ Transfusion von Erythrozytenkonzentrat, 21 TE bis 30 TE
 99.04.16 †↔ Transfusion von Erythrozytenkonzentrat, 31 TE bis 40 TE
 99.04.17 †↔ Transfusion von Erythrozytenkonzentrat, 41 TE bis 50 TE
 99.04.18 †↔ Transfusion von Erythrozytenkonzentrat, 51 TE bis 60 TE
 99.04.19 †↔ Transfusion von Erythrozytenkonzentrat, 61 TE bis 70 TE
 99.04.1A †↔ Transfusion von Erythrozytenkonzentrat, 71 TE bis 80 TE
 99.04.1B †↔ Transfusion von Erythrozytenkonzentrat, 81 TE bis 90 TE
 99.04.1C †↔ Transfusion von Erythrozytenkonzentrat, 91 TE bis 100 TE
 99.04.1D †↔ Transfusion von Erythrozytenkonzentrat, 101 TE bis 115 TE
 99.04.1E †↔ Transfusion von Erythrozytenkonzentrat, 116 TE bis 130 TE
 99.04.1F †↔ Transfusion von Erythrozytenkonzentrat, 131 TE bis 145 TE
 99.04.1G †↔ Transfusion von Erythrozytenkonzentrat, 146 TE bis 160 TE
 99.04.1H †↔ Transfusion von Erythrozytenkonzentrat, 161 TE bis 175 TE
 99.04.1I †↔ Transfusion von Erythrozytenkonzentrat, 176 TE bis 190 TE
 99.04.1J †↔ Transfusion von Erythrozytenkonzentrat, 191 TE bis 205 TE
 99.04.1K †↔ Transfusion von Erythrozytenkonzentrat, 206 TE bis 220 TE
 99.04.1L †↔ Transfusion von Erythrozytenkonzentrat, 221 TE bis 235 TE
 99.04.1M †↔ Transfusion von Erythrozytenkonzentrat, 236 TE bis 250 TE
 99.04.1N †↔ Transfusion von Erythrozytenkonzentrat, 251 TE bis 265 TE
 99.04.1O †↔ Transfusion von Erythrozytenkonzentrat, 266 TE bis 280 TE
 99.04.1P †↔ Transfusion von Erythrozytenkonzentrat, 281 TE und mehr
 99.04.21 †↔ Transfusion von bestrahlten Erythrozytenkonzentraten, 1 TE bis 5 TE
 99.04.22 †↔ Transfusion von bestrahlten Erythrozytenkonzentraten, 6 TE bis 10 TE
 99.04.23 †↔ Transfusion von bestrahlten Erythrozytenkonzentraten, 11 TE bis 15 TE
 99.04.24 †↔ Transfusion von bestrahlten Erythrozytenkonzentraten, 16 TE bis 20 TE
 99.04.25 †↔ Transfusion von bestrahlten Erythrozytenkonzentraten, 21 TE bis 30 TE
 99.04.26 †↔ Transfusion von bestrahlten Erythrozytenkonzentraten, 31 TE bis 40 TE
 99.04.27 †↔ Transfusion von bestrahlten Erythrozytenkonzentraten, 41 TE bis 50 TE
 99.04.28 †↔ Transfusion von bestrahlten Erythrozytenkonzentraten, 51 TE bis 60 TE
 99.04.2A †↔ Transfusion von bestrahlten Erythrozytenkonzentraten, 61 TE bis 70 TE
 99.04.2B †↔ Transfusion von bestrahlten Erythrozytenkonzentraten, 71 TE bis 80 TE
 99.04.2C †↔ Transfusion von bestrahlten Erythrozytenkonzentraten, 81 TE bis 90 TE
 99.04.2D †↔ Transfusion von bestrahlten Erythrozytenkonzentraten, 91 TE bis 100 TE
 99.04.2E †↔ Transfusion von bestrahlten Erythrozytenkonzentraten, 101 TE bis 115 TE
 99.04.2F †↔ Transfusion von bestrahlten Erythrozytenkonzentraten, 116 TE bis 130 TE
 99.04.2G †↔ Transfusion von bestrahlten Erythrozytenkonzentraten, 131 TE bis 145 TE
 99.04.2H †↔ Transfusion von bestrahlten Erythrozytenkonzentraten, 146 TE bis 160 TE
 99.04.2I †↔ Transfusion von bestrahlten Erythrozytenkonzentraten, 161 TE bis 175 TE
 99.04.2J †↔ Transfusion von bestrahlten Erythrozytenkonzentraten, 176 TE bis 190 TE
 99.04.2K †↔ Transfusion von bestrahlten Erythrozytenkonzentraten, 191 TE bis 205 TE
 99.04.2L †↔ Transfusion von bestrahlten Erythrozytenkonzentraten, 206 TE bis 220 TE
 99.04.2M †↔ Transfusion von bestrahlten Erythrozytenkonzentraten, 221 TE bis 235 TE
 99.04.2N †↔ Transfusion von bestrahlten Erythrozytenkonzentraten, 236 TE bis 250 TE
 99.04.2O †↔ Transfusion von bestrahlten Erythrozytenkonzentraten, 251 TE bis 265 TE
 99.04.2P †↔ Transfusion von bestrahlten Erythrozytenkonzentraten, 266 TE bis 280 TE
 99.04.2Q †↔ Transfusion von bestrahlten Erythrozytenkonzentraten, 281 TE und mehr
 99.04.31 †↔ Transfusion von kryokonservierten Erythrozytenkonzentraten, 1 TE bis 5 TE

99.04.32 †↔	Transfusion von kryokonservierten Erythrozytenkonzentraten, 6 TE bis 10 TE	99.05.4W †↔	Transfusion von Thrombozytenkonzentraten, 140 bis 149 Konzentrate
99.04.33 †↔	Transfusion von kryokonservierten Erythrozytenkonzentraten, 11 TE bis 15 TE	99.05.51 †↔	Transfusion von Thrombozytenkonzentraten, 150 bis 159 Konzentrate
99.04.34 †↔	Transfusion von kryokonservierten Erythrozytenkonzentraten, 16 TE bis 20 TE	99.05.52 †↔	Transfusion von Thrombozytenkonzentraten, 160 bis 169 Konzentrate
99.04.35 †↔	Transfusion von kryokonservierten Erythrozytenkonzentraten, 21 TE bis 30 TE	99.05.53 †↔	Transfusion von Thrombozytenkonzentraten, 170 bis 179 Konzentrate
99.04.36 †↔	Transfusion von kryokonservierten Erythrozytenkonzentraten, 31 TE und mehr	99.05.54 †↔	Transfusion von Thrombozytenkonzentraten, 180 bis 189 Konzentrate
99.05.41 †↔	Transfusion von Thrombozytenkonzentraten, 1 Konzentrat	99.05.55 †↔	Transfusion von Thrombozytenkonzentraten, 190 bis 199 Konzentrate
99.05.42 †↔	Transfusion von Thrombozytenkonzentraten, 2 Konzentrate	99.05.57 †↔	Transfusion von Thrombozytenkonzentraten, 200 bis 219 Konzentrate
99.05.43 †↔	Transfusion von Thrombozytenkonzentraten, 3 Konzentrate	99.05.58 †↔	Transfusion von Thrombozytenkonzentraten, 220 bis 239 Konzentrate
99.05.44 †↔	Transfusion von Thrombozytenkonzentraten, 4 Konzentrate	99.05.5A †↔	Transfusion von Thrombozytenkonzentraten, 240 bis 259 Konzentrate
99.05.45 †↔	Transfusion von Thrombozytenkonzentraten, 5 Konzentrate	99.05.5B †↔	Transfusion von Thrombozytenkonzentraten, 260 bis 279 Konzentrate
99.05.46 †↔	Transfusion von Thrombozytenkonzentraten, 6 bis 8 Konzentrate	99.05.5C †↔	Transfusion von Thrombozytenkonzentraten, 280 bis 299 Konzentrate
99.05.47 †↔	Transfusion von Thrombozytenkonzentraten, 9 bis 11 Konzentrate	99.05.5D †↔	Transfusion von Thrombozytenkonzentraten, 300 bis 319 Konzentrate
99.05.48 †↔	Transfusion von Thrombozytenkonzentraten, 12 bis 14 Konzentrate	99.05.5E †↔	Transfusion von Thrombozytenkonzentraten, 320 bis 339 Konzentrate
99.05.4A †↔	Transfusion von Thrombozytenkonzentraten, 15 bis 17 Konzentrate	99.05.5F †↔	Transfusion von Thrombozytenkonzentraten, 340 bis 359 Konzentrate
99.05.4B †↔	Transfusion von Thrombozytenkonzentraten, 18 bis 20 Konzentrate	99.05.5G †↔	Transfusion von Thrombozytenkonzentraten, 360 bis 379 Konzentrate
99.05.4C †↔	Transfusion von Thrombozytenkonzentraten, 21 bis 23 Konzentrate	99.05.5H †↔	Transfusion von Thrombozytenkonzentraten, 380 bis 399 Konzentrate
99.05.4D †↔	Transfusion von Thrombozytenkonzentraten, 24 bis 26 Konzentrate	99.05.5I †↔	Transfusion von Thrombozytenkonzentraten, 400 bis 419 Konzentrate
99.05.4E †↔	Transfusion von Thrombozytenkonzentraten, 27 bis 29 Konzentrate	99.05.5J †↔	Transfusion von Thrombozytenkonzentraten, 420 bis 439 Konzentrate
99.05.4F †↔	Transfusion von Thrombozytenkonzentraten, 30 bis 35 Konzentrate	99.05.5K †↔	Transfusion von Thrombozytenkonzentraten, 440 bis 459 Konzentrate
99.05.4G †↔	Transfusion von Thrombozytenkonzentraten, 36 bis 41 Konzentrate	99.05.5L †↔	Transfusion von Thrombozytenkonzentraten, 460 bis 479 Konzentrate
99.05.4H †↔	Transfusion von Thrombozytenkonzentraten, 42 bis 47 Konzentrate	99.05.5M †↔	Transfusion von Thrombozytenkonzentraten, 480 bis 499 Konzentrate
99.05.4I †↔	Transfusion von Thrombozytenkonzentraten, 48 bis 53 Konzentrate	99.05.5N †↔	Transfusion von Thrombozytenkonzentraten, 500 und mehr Konzentrate
99.05.4J †↔	Transfusion von Thrombozytenkonzentraten, 54 bis 59 Konzentrate	99.05.61 †↔	Transfusion von patientenbezogenen Thrombozytenkonzentraten, 1 Konzentrat
99.05.4K †↔	Transfusion von Thrombozytenkonzentraten, 60 bis 65 Konzentrate	99.05.62 †↔	Transfusion von patientenbezogenen Thrombozytenkonzentraten, 2 Konzentrate
99.05.4L †↔	Transfusion von Thrombozytenkonzentraten, 66 bis 71 Konzentrate	99.05.63 †↔	Transfusion von patientenbezogenen Thrombozytenkonzentraten, 3 Konzentrate
99.05.4M †↔	Transfusion von Thrombozytenkonzentraten, 72 bis 77 Konzentrate	99.05.64 †↔	Transfusion von patientenbezogenen Thrombozytenkonzentraten, 4 Konzentrate
99.05.4N †↔	Transfusion von Thrombozytenkonzentraten, 78 bis 83 Konzentrate	99.05.65 †↔	Transfusion von patientenbezogenen Thrombozytenkonzentraten, 5 Konzentrate
99.05.4O †↔	Transfusion von Thrombozytenkonzentraten, 84 bis 89 Konzentrate	99.05.66 †↔	Transfusion von patientenbezogenen Thrombozytenkonzentraten, 6 bis 8 Konzentrate
99.05.4P †↔	Transfusion von Thrombozytenkonzentraten, 90 bis 95 Konzentrate	99.05.67 †↔	Transfusion von patientenbezogenen Thrombozytenkonzentraten, 9 bis 11 Konzentrate
99.05.4Q †↔	Transfusion von Thrombozytenkonzentraten, 96 bis 101 Konzentrate	99.05.68 †↔	Transfusion von patientenbezogenen Thrombozytenkonzentraten, 12 bis 14 Konzentrate
99.05.4R †↔	Transfusion von Thrombozytenkonzentraten, 102 bis 107 Konzentrate	99.05.6A †↔	Transfusion von patientenbezogenen Thrombozytenkonzentraten, 15 bis 17 Konzentrate
99.05.4S †↔	Transfusion von Thrombozytenkonzentraten, 108 bis 113 Konzentrate	99.05.6B †↔	Transfusion von patientenbezogenen Thrombozytenkonzentraten, 18 bis 20 Konzentrate
99.05.4T †↔	Transfusion von Thrombozytenkonzentraten, 114 bis 119 Konzentrate	99.05.6C †↔	Transfusion von patientenbezogenen Thrombozytenkonzentraten, 21 bis 23 Konzentrate
99.05.4U †↔	Transfusion von Thrombozytenkonzentraten, 120 bis 129 Konzentrate	99.05.6D †↔	Transfusion von patientenbezogenen Thrombozytenkonzentraten, 24 bis 26 Konzentrate
99.05.4V †↔	Transfusion von Thrombozytenkonzentraten, 130 bis 139 Konzentrate	99.05.6E †↔	Transfusion von patientenbezogenen Thrombozytenkonzentraten, 27 bis 29 Konzentrate

99.05.6F †↔	Transfusion von patientenbezogenen Thrombozytenkonzentraten, 30 bis 32 Konzentrate	99.07.32 †↔	Transfusion von pathogeninaktiviertem frisch gefrorenem Plasma (piFFP/piFGP), 6 TE bis 10 TE
99.05.6G †↔	Transfusion von patientenbezogenen Thrombozytenkonzentraten, 33 bis 35 Konzentrate	99.07.33 †↔	Transfusion von pathogeninaktiviertem frisch gefrorenem Plasma (piFFP/piFGP), 11 TE bis 15 TE
99.05.6H †↔	Transfusion von patientenbezogenen Thrombozytenkonzentraten, 36 bis 38 Konzentrate	99.07.34 †↔	Transfusion von pathogeninaktiviertem frisch gefrorenem Plasma (piFFP/piFGP), 16 TE bis 20 TE
99.05.6I †↔	Transfusion von patientenbezogenen Thrombozytenkonzentraten, 39 bis 41 Konzentrate	99.07.35 †↔	Transfusion von pathogeninaktiviertem frisch gefrorenem Plasma (piFFP/piFGP), 21 TE bis 25 TE
99.05.6J †↔	Transfusion von patientenbezogenen Thrombozytenkonzentraten, 42 bis 44 Konzentrate	99.07.36 †↔	Transfusion von pathogeninaktiviertem frisch gefrorenem Plasma (piFFP/piFGP), 26 TE bis 30 TE
99.05.6K †↔	Transfusion von patientenbezogenen Thrombozytenkonzentraten, 45 bis 47 Konzentrate	99.07.37 †↔	Transfusion von pathogeninaktiviertem frisch gefrorenem Plasma (piFFP/piFGP), 31 TE bis 35 TE
99.05.6L †↔	Transfusion von patientenbezogenen Thrombozytenkonzentraten, 48 bis 50 Konzentrate	99.07.38 †↔	Transfusion von pathogeninaktiviertem frisch gefrorenem Plasma (piFFP/piFGP), 36 TE bis 40 TE
99.05.6M †↔	Transfusion von patientenbezogenen Thrombozytenkonzentraten, 51 bis 53 Konzentrate	99.07.3A †↔	Transfusion von pathogeninaktiviertem frisch gefrorenem Plasma (piFFP/piFGP), 41 TE bis 45 TE
99.05.6N †↔	Transfusion von patientenbezogenen Thrombozytenkonzentraten, 54 bis 56 Konzentrate	99.07.3B †↔	Transfusion von pathogeninaktiviertem frisch gefrorenem Plasma (piFFP/piFGP), 46 TE bis 50 TE
99.05.6O †↔	Transfusion von patientenbezogenen Thrombozytenkonzentraten, 57 bis 59 Konzentrate	99.07.3C †↔	Transfusion von pathogeninaktiviertem frisch gefrorenem Plasma (piFFP/piFGP), 51 TE und mehr
99.05.6P †↔	Transfusion von patientenbezogenen Thrombozytenkonzentraten, 60 bis 62 Konzentrate	99.08 †↔	Transfusion von Blutexpander
99.05.6Q †↔	Transfusion von patientenbezogenen Thrombozytenkonzentraten, 63 bis 65 Konzentrate	99.09.10 †↔	Transfusion von Granulozyten, 1 - 5 Konzentrate
99.05.6R †↔	Transfusion von patientenbezogenen Thrombozytenkonzentraten, 66 bis 68 Konzentrate	99.09.12 †↔	Transfusion von Granulozyten, 6 bis 10 Konzentrate
99.05.6S †↔	Transfusion von patientenbezogenen Thrombozytenkonzentraten, 69 und mehr Konzentrate	99.09.13 †↔	Transfusion von Granulozyten, 11 bis 15 Konzentrate
99.07.00 †↔	Transfusion von Plasma und Serum, n.n.bez.	99.09.14 †↔	Transfusion von Granulozyten, 16 bis 20 Konzentrate
99.07.09 †↔	Transfusion von Plasma und Serum, sonstige	99.09.15 †↔	Transfusion von Granulozyten, 21 Konzentrate und mehr
99.07.21 †↔	Transfusion von frisch gefrorenem Plasma (qFFP/qFGP), 1 TE bis 5 TE	99.09.20 †↔	Transfusion von Spenderlymphozyten, Fremdbezug
99.07.22 †↔	Transfusion von frisch gefrorenem Plasma (qFFP/qFGP), 6 TE bis 10 TE	99.09.23 †↔	Transfusion von Spenderlymphozyten, 1 bis 3 Konzentrate
99.07.23 †↔	Transfusion von frisch gefrorenem Plasma (qFFP/qFGP), 11 TE bis 15 TE	99.09.24 †↔	Transfusion von Spenderlymphozyten, 4 bis 6 Konzentrate
99.07.24 †↔	Transfusion von frisch gefrorenem Plasma (qFFP/qFGP), 16 TE bis 20 TE	99.09.25 †↔	Transfusion von Spenderlymphozyten, mehr als 6 Konzentrate
99.07.25 †↔	Transfusion von frisch gefrorenem Plasma (qFFP/qFGP), 21 TE bis 25 TE	99.09.30 †↔	Transfusion von Leukozyten nach In-vitro-Kultur
99.07.26 †↔	Transfusion von frisch gefrorenem Plasma (qFFP/qFGP), 26 TE bis 30 TE	99.0A †↔	Transfusion von Plasmabestandteilen und gentechnisch hergestellten Plasmaproteinen
99.07.27 †↔	Transfusion von frisch gefrorenem Plasma (qFFP/qFGP), 31 TE bis 35 TE	99.15 †↔	Parenterale Infusion konzentrierter Nährlösungen
99.07.28 †↔	Transfusion von frisch gefrorenem Plasma (qFFP/qFGP), 36 TE bis 40 TE	99.18 †↔	Injektion oder Infusion von Elektrolyten
99.07.2A †↔	Transfusion von frisch gefrorenem Plasma (qFFP/qFGP), 41 TE bis 45 TE	99.1A †↔	Injektion, Infusion oder orale Gabe von Beta-Blocker zur Therapie des infantilen Hämangioms beim Neugeborenen und Säugling
99.07.2B †↔	Transfusion von frisch gefrorenem Plasma (qFFP/qFGP), 46 TE bis 50 TE	99.22.16 †↔	Injektion einer antiinfektiösen Substanz, bis 3 Behandlungstage
99.07.2C †↔	Transfusion von frisch gefrorenem Plasma (qFFP/qFGP), 51 TE und mehr	99.22.17 †↔	Injektion einer antiinfektiösen Substanz, mindestens 4 bis 6 Behandlungstage
99.07.31 †↔	Transfusion von pathogeninaktiviertem frisch gefrorenem Plasma (piFFP/piFGP), 1 TE bis 5 TE	99.22.18 †↔	Injektion einer antiinfektiösen Substanz, mindestens 7 bis 13 Behandlungstage
		99.22.1A †↔	Injektion einer antiinfektiösen Substanz, mindestens 14 bis 27 Behandlungstage
		99.22.1B †↔	Injektion einer antiinfektiösen Substanz, 28 und mehr Behandlungstage
		99.83 †↔	Sonstige Phototherapie

Prozedur P67-8

53.00 ↔	Operation einer Inguinalhernie, n.n.bez.	53.07.11 ↔	Operation einer Inguinalhernie, laparoskopisch, ohne Implantation von Membranen oder Netzen
53.06.11 ↔	Operation einer Inguinalhernie, offen chirurgisch, ohne Implantation von Membranen oder Netzen	53.07.21 ↔	Operation einer Inguinalhernie, laparoskopisch, mit Implantation von Membranen und Netzen
53.06.21 ↔	Operation einer Inguinalhernie, offen chirurgisch, mit Implantation von Membranen und Netzen	53.09 ↔	Operation einer Inguinalhernie, sonstige

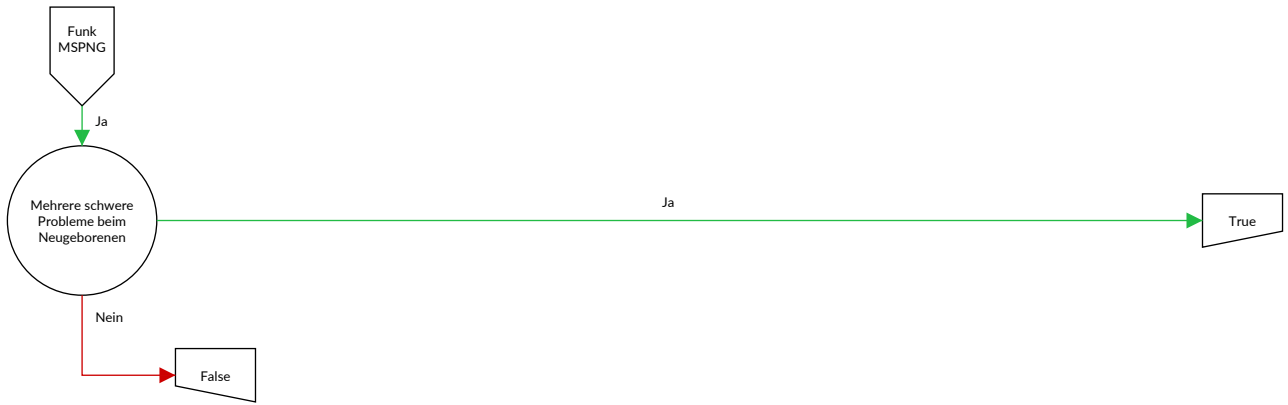
Prozedur P67-9

96.35 ‡↔	Gastrische Gavage	99.22.18 ‡↔	Injektion einer antiinfektiösen Substanz, mindestens 7 bis 13 Behandlungstage
96.6 ‡↔	Enterale Infusion konzentrierter Nährstoffe	99.22.1A ‡↔	Injektion einer antiinfektiösen Substanz, mindestens 14 bis 27 Behandlungstage
99.22.16 ‡↔	Injektion einer antiinfektiösen Substanz, bis 3 Behandlungstage	99.22.1B ‡↔	Injektion einer antiinfektiösen Substanz, 28 und mehr Behandlungstage
99.22.17 ‡↔	Injektion einer antiinfektiösen Substanz, mindestens 4 bis 6 Behandlungstage		

Funktion

Mehrere schwere Probleme beim Neugeborenen





Mehrere schwere Probleme beim Neugeborenen

Mindestens zwei Diagnosen in Tabelle MSPNG-1

Diagnose MSPNG-1

A01.0	Typhus abdominalis	A16.0	Lungentuberkulose, weder bakteriologisch, molekularbiologisch noch histologisch gesichert
A01.1	Paratyphus A		
A01.2	Paratyphus B	A16.1	Lungentuberkulose, bakteriologische, molekularbiologische und histologische Untersuchung nicht durchgeführt
A01.3	Paratyphus C		
A01.4	Paratyphus, nicht näher bezeichnet		
A02.0	Salmonellenenteritis	A16.2	Lungentuberkulose ohne Angabe einer bakteriologischen, molekularbiologischen oder histologischen Sicherung
A02.1	Salmonellensepsis		
A02.2	Lokalisierte Salmonelleninfektionen		
A02.8	Sonstige näher bezeichnete Salmonelleninfektionen	A16.7	Primäre Tuberkulose der Atmungsorgane ohne Angabe einer bakteriologischen, molekularbiologischen oder histologischen Sicherung
A02.9	Salmonelleninfektion, nicht näher bezeichnet		
A03.0	Shigellose durch Shigella dysenteriae		
A03.1	Shigellose durch Shigella flexneri	A16.9	Nicht näher bezeichnete Tuberkulose der Atmungsorgane ohne Angabe einer bakteriologischen, molekularbiologischen oder histologischen Sicherung
A03.2	Shigellose durch Shigella boydii		
A03.3	Shigellose durch Shigella sonnei		
A03.8	Sonstige Shigellosen		
A03.9	Shigellose, nicht näher bezeichnet	A17.0	Tuberkulöse Meningitis
A04.0	Darminfektion durch enteropathogene Escherichia coli	A17.1	Meningeales Tuberkulom
		A17.8	Sonstige Tuberkulose des Nervensystems
A04.1	Darminfektion durch enterotoxinbildende Escherichia coli	A17.9	Tuberkulose des Nervensystems, nicht näher bezeichnet
A04.2	Darminfektion durch enteroinvasive Escherichia coli	A18.5	Tuberkulose des Auges
A04.3	Darminfektion durch enterohämorrhagische Escherichia coli	A26.0	Haut-Erysipeloid
		A26.7	Erysipelothrix-Sepsis
A04.4	Sonstige Darminfektionen durch Escherichia coli	A26.8	Sonstige Formen des Erysipeloids
A04.5	Enteritis durch Campylobacter	A26.9	Erysipeloid, nicht näher bezeichnet
A04.6	Enteritis durch Yersinia enterocolitica	A27.0	Leptospirosis icterohaemorrhagica [Weil-Krankheit]
A04.70	Enterokolitis durch Clostridium difficile ohne Megakolon, ohne sonstige Organkomplikationen	A27.8	Sonstige Formen der Leptospirose
		A27.9	Leptospirose, nicht näher bezeichnet
A04.71	Enterokolitis durch Clostridium difficile ohne Megakolon, mit sonstigen Organkomplikationen	A28.0	Pasteurellose
		A28.1	Katzenkratzkrankheit
A04.72	Enterokolitis durch Clostridium difficile mit Megakolon, ohne sonstige Organkomplikationen	A28.2	Extraintestinale Yersiniose
		A28.8	Sonstige näher bezeichnete bakterielle Zoonosen, anderenorts nicht klassifiziert
A04.73	Enterokolitis durch Clostridium difficile mit Megakolon, mit sonstigen Organkomplikationen	A28.9	Bakterielle Zoonose, nicht näher bezeichnet
A04.79	Enterokolitis durch Clostridium difficile, nicht näher bezeichnet	A32.0	Kutane Listeriose
A04.8	Sonstige näher bezeichnete bakterielle Darminfektionen	A32.1	Meningitis und Meningoenzephalitis durch Listerien
		A32.7	Listeriensepsis
A05.0	Lebensmittelvergiftung durch Staphylokokken	A32.8	Sonstige Formen der Listeriose
A05.1	Botulismus	A32.9	Listeriose, nicht näher bezeichnet
A05.2	Lebensmittelvergiftung durch Clostridium perfringens [Clostridium welchii]	A33	Tetanus neonatorum
		A35	Sonstiger Tetanus
A05.3	Lebensmittelvergiftung durch Vibrio parahaemolyticus	A37.0	Keuchhusten durch Bordetella pertussis
		A37.1	Keuchhusten durch Bordetella parapertussis
A08.1	Akute Gastroenteritis durch Norovirus	A37.8	Keuchhusten durch sonstige Bordetella-Spezies
A08.5	Sonstige näher bezeichnete Darminfektionen	A37.9	Keuchhusten, nicht näher bezeichnet
A09.0	Sonstige und nicht näher bezeichnete Gastroenteritis und Kolitis infektiösen Ursprungs	A39.0	Meningokokkenmeningitis
		A39.1	Waterhouse-Friderichsen-Syndrom
A15.0	Lungentuberkulose, durch mikroskopische Untersuchung des Sputums gesichert, mit oder ohne Nachweis durch Kultur oder molekularbiologische Verfahren	A39.2	Akute Meningokokkensepsis
		A39.3	Chronische Meningokokkensepsis
A15.1	Lungentuberkulose, nur durch Kultur gesichert	A39.4	Meningokokkensepsis, nicht näher bezeichnet
A15.2	Lungentuberkulose, histologisch gesichert	A39.5	Herzkrankheit durch Meningokokken
A15.3	Lungentuberkulose, durch sonstige und nicht näher bezeichnete Untersuchungsverfahren gesichert	A40.0	Sepsis durch Streptokokken, Gruppe A
		A40.1	Sepsis durch Streptokokken, Gruppe B
A15.7	Primäre Tuberkulose der Atmungsorgane, bakteriologisch, molekularbiologisch oder histologisch gesichert	A40.2	Sepsis durch Streptokokken, Gruppe D, und Enterokokken
		A40.3	Sepsis durch Streptococcus pneumoniae
		A40.8	Sonstige Sepsis durch Streptokokken
		A40.9	Sepsis durch Streptokokken, nicht näher bezeichnet
A15.9	Nicht näher bezeichnete Tuberkulose der Atmungsorgane, bakteriologisch, molekularbiologisch oder histologisch gesichert	A41.0	Sepsis durch Staphylococcus aureus
		A41.1	Sepsis durch sonstige näher bezeichnete Staphylokokken
		A41.2	Sepsis durch nicht näher bezeichnete Staphylokokken

A41.3	Sepsis durch Haemophilus influenzae	B16.9	Akute Virushepatitis B ohne Delta-Virus und ohne Coma hepaticum
A41.4	Sepsis durch Anaerobier		
A41.51	Sepsis: Escherichia coli [E. coli]	B17.0	Akute Delta-Virus- (Super-) Infektion eines Hepatitis-B- (Virus-) Trägers
A41.52	Sepsis: Pseudomonas		
A41.58	Sepsis: Sonstige gramnegative Erreger	B17.1	Akute Virushepatitis C
A41.8	Sonstige näher bezeichnete Sepsis	B17.2	Akute Virushepatitis E
A46	Erysipel [Wundrose]	B17.8	Sonstige näher bezeichnete akute Virushepatitis
A48.0	Gasbrand [Gasödem]	B17.9	Akute Virushepatitis, nicht näher bezeichnet
A48.1	Legionellose mit Pneumonie	B18.0	Chronische Virushepatitis B mit Delta-Virus
A48.2	Legionellose ohne Pneumonie [Pontiac-Fieber]	B18.11	Chronische Virushepatitis B ohne Delta-Virus, Phase 1
A50.0	Floride konnatale Frühsyphilis		
A50.1	Latente konnatale Frühsyphilis	B18.12	Chronische Virushepatitis B ohne Delta-Virus, Phase 2
A50.2	Konnatale Frühsyphilis, nicht näher bezeichnet		
A50.3	Konnatale spätsyphilitische Augenkrankheit	B18.14	Chronische Virushepatitis B ohne Delta-Virus, Phase 4
A50.4	Konnatale spätauf tretende Neurosyphilis [Juvenile Neurosyphilis]	B18.19	Chronische Virushepatitis B ohne Delta-Virus, Phase nicht näher bezeichnet
A71.1	Aktives Stadium des Trachoms		
A74.8	Sonstige Chlamydienkrankheiten	B18.2	Chronische Virushepatitis C
A81.1	Subakute sklerosierende Panenzephalitis	B18.8	Sonstige chronische Virushepatitis
A86	Virusenzephalitis, nicht näher bezeichnet	B18.9	Chronische Virushepatitis, nicht näher bezeichnet
A87.0	Meningitis durch Enteroviren	B19.0	Nicht näher bezeichnete Virushepatitis mit hepatischem Koma
A89	Virusinfektion des Zentralnervensystems, nicht näher bezeichnet	B19.9	Nicht näher bezeichnete Virushepatitis ohne hepatisches Koma
A96.0	Hämorrhagisches Fieber durch Junin-Viren		
A96.1	Hämorrhagisches Fieber durch Machupo-Viren	B20	Infektiöse und parasitäre Krankheiten infolge HIV-Krankheit [Humane Immundefizienz-Viruskrankheit]
A96.2	Lassa-Fieber		
A96.8	Sonstiges hämorrhagisches Fieber durch Arenaviren	B21	Bösartige Neubildungen infolge HIV-Krankheit [Humane Immundefizienz-Viruskrankheit]
A96.9	Hämorrhagisches Fieber durch Arenaviren, nicht näher bezeichnet	B22	Sonstige näher bezeichnete Krankheiten infolge HIV-Krankheit [Humane Immundefizienz-Viruskrankheit]
A98.3	Marburg-Viruskrankheit		
A98.5	Hämorrhagisches Fieber mit renalem Syndrom		
B00.0	Ekzema herpeticatum Kaposi	B23.0	Akutes HIV-Infektionssyndrom
B00.1	Dermatitis vesicularis durch Herpesviren	B23.8	Sonstige näher bezeichnete Krankheitszustände infolge HIV-Krankheit
B00.2	Gingivostomatitis herpetica und Pharyngotonsillitis herpetica	B24	Nicht näher bezeichnete HIV-Krankheit [Humane Immundefizienz-Viruskrankheit]
B00.3	Meningitis durch Herpesviren		
B00.4	Enzephalitis durch Herpesviren	B25.0	Pneumonie durch Zytomegalieviren
B00.5	Augenkrankheit durch Herpesviren	B25.1	Hepatitis durch Zytomegalieviren
B00.7	Disseminierte Herpesvirus-Krankheit	B25.2	Pankreatitis durch Zytomegalieviren
B00.8	Sonstige Infektionsformen durch Herpesviren	B25.80	Infektion des Verdauungstraktes durch Zytomegalieviren
B00.9	Infektion durch Herpesviren, nicht näher bezeichnet		
B01.0	Varizellen-Meningitis	B25.88	Sonstige Zytomegalie
B01.1	Varizellen-Enzephalitis	B25.9	Zytomegalie, nicht näher bezeichnet
B01.2	Varizellen-Pneumonie	B26.0	Mumps-Orchitis
B01.8	Varizellen mit sonstigen Komplikationen	B26.1	Mumps-Meningitis
B01.9	Varizellen ohne Komplikation	B26.2	Mumps-Enzephalitis
B02.0	Zoster-Enzephalitis	B26.3	Mumps-Pankreatitis
B02.1	Zoster-Meningitis	B26.8	Mumps mit sonstigen Komplikationen
B02.2	Zoster mit Beteiligung anderer Abschnitte des Nervensystems	B27.0	Mononukleose durch Gamma-Herpesviren
B02.3	Zoster ophthalmicus	B27.1	Mononukleose durch Zytomegalieviren
B02.7	Zoster generalisatus	B27.8	Sonstige infektiöse Mononukleose
B02.8	Zoster mit sonstigen Komplikationen	B27.9	Infektiöse Mononukleose, nicht näher bezeichnet
B02.9	Zoster ohne Komplikation	B30.1	Konjunktivitis durch Adenoviren
B05.0	Masern, kompliziert durch Enzephalitis	B30.3	Akute epidemische hämorrhagische Konjunktivitis (durch Enteroviren)
B05.1	Masern, kompliziert durch Meningitis		
B05.2	Masern, kompliziert durch Pneumonie	B33.2	Karditis durch Viren
B05.3	Masern, kompliziert durch Otitis media	B34.0	Infektion durch Adenoviren nicht näher bezeichneter Lokalisation
B05.4	Masern mit Darmkomplikationen		
B05.8	Masern mit sonstigen Komplikationen	B37.1	Kandidose der Lunge
B06.0	Röteln mit neurologischen Komplikationen	B37.2	Kandidose der Haut und der Nägel
B06.8	Röteln mit sonstigen Komplikationen	B37.4	Kandidose an sonstigen Lokalisationen des Urogenitalsystems
B08.5	Vesikuläre Pharyngitis durch Enteroviren		
B15.0	Virushepatitis A mit Coma hepaticum	B37.5	Candida-Meningitis
B15.9	Virushepatitis A ohne Coma hepaticum	B37.6	Candida-Endokarditis
B16.0	Akute Virushepatitis B mit Delta-Virus (Begleitinfektion) und mit Coma hepaticum	B37.81	Candida-Ösophagitis
B16.1	Akute Virushepatitis B mit Delta-Virus (Begleitinfektion) ohne Coma hepaticum	B38.0	Akute Kokzidioidomykose der Lunge
B16.2	Akute Virushepatitis B ohne Delta-Virus mit Coma hepaticum	B38.1	Chronische Kokzidioidomykose der Lunge
		B38.2	Kokzidioidomykose der Lunge, nicht näher bezeichnet
		B38.3	Kokzidioidomykose der Haut
		B38.4	Kokzidioidomykose der Menigen



B38.7	Disseminierte Kokzidioidomykose	C00.1	Bösartige Neubildung: Äußere Unterlippe
B38.8	Sonstige Formen der Kokzidioidomykose	C00.2	Bösartige Neubildung: Äußere Lippe, nicht näher bezeichnet
B39.0	Akute Histoplasmose der Lunge durch Histoplasma capsulatum	C00.3	Bösartige Neubildung: Oberlippe, Innenseite
B39.1	Chronische Histoplasmose der Lunge durch Histoplasma capsulatum	C00.4	Bösartige Neubildung: Unterlippe, Innenseite
B39.2	Histoplasmose der Lunge durch Histoplasma capsulatum, nicht näher bezeichnet	C00.5	Bösartige Neubildung: Lippe, nicht näher bezeichnet, Innenseite
B40.0	Akute Blastomykose der Lunge	C00.6	Bösartige Neubildung: Lippenkommissur
B40.1	Chronische Blastomykose der Lunge	C00.8	Bösartige Neubildung: Lippe, mehrere Teilbereiche überlappend
B40.2	Blastomykose der Lunge, nicht näher bezeichnet	C00.9	Bösartige Neubildung: Lippe, nicht näher bezeichnet
B40.3	Blastomykose der Haut	C01	Bösartige Neubildung des Zungengrundes
B40.7	Disseminierte Blastomykose	C02.0	Bösartige Neubildung: Zungenrücken
B40.8	Sonstige Formen der Blastomykose	C02.1	Bösartige Neubildung: Zungenrand
B40.9	Blastomykose, nicht näher bezeichnet	C02.2	Bösartige Neubildung: Zungenunterfläche
B41.0	Parakokzidioidomykose der Lunge	C02.3	Bösartige Neubildung: Vordere zwei Drittel der Zunge, Bereich nicht näher bezeichnet
B41.7	Disseminierte Parakokzidioidomykose	C02.8	Bösartige Neubildung: Zunge, mehrere Teilbereiche überlappend
B41.8	Sonstige Formen der Parakokzidioidomykose		
B41.9	Parakokzidioidomykose, nicht näher bezeichnet	C02.9	Bösartige Neubildung: Zunge, nicht näher bezeichnet
B44.0	Invasive Aspergillose der Lunge	C03.0	Bösartige Neubildung: Oberkieferzahnfleisch
B44.1	Sonstige Aspergillose der Lunge	C03.1	Bösartige Neubildung: Unterkieferzahnfleisch
B44.2	Aspergillose der Tonsillen	C03.9	Bösartige Neubildung: Zahnfleisch, nicht näher bezeichnet
B44.7	Disseminierte Aspergillose	C04.0	Bösartige Neubildung: Vorderer Teil des Mundbodens
B44.8	Sonstige Formen der Aspergillose		
B44.9	Aspergillose, nicht näher bezeichnet	C04.1	Bösartige Neubildung: Seitlicher Teil des Mundbodens
B45.0	Kryptokokkose der Lunge	C04.8	Bösartige Neubildung: Mundboden, mehrere Teilbereiche überlappend
B45.1	Kryptokokkose des Gehirns	C04.9	Bösartige Neubildung: Mundboden, nicht näher bezeichnet
B45.2	Kryptokokkose der Haut	C05.0	Bösartige Neubildung: Harter Gaumen
B45.3	Kryptokokkose der Knochen	C05.1	Bösartige Neubildung: Weicher Gaumen
B45.7	Disseminierte Kryptokokkose	C05.2	Bösartige Neubildung: Uvula
B45.8	Sonstige Formen der Kryptokokkose	C05.8	Bösartige Neubildung: Gaumen, mehrere Teilbereiche überlappend
B45.9	Kryptokokkose, nicht näher bezeichnet	C05.9	Bösartige Neubildung: Gaumen, nicht näher bezeichnet
B46.0	Mukormykose der Lunge	C06.0	Bösartige Neubildung: Wangenschleimhaut
B46.1	Rhinocerebrale Mukormykose	C06.1	Bösartige Neubildung: Vestibulum oris
B46.2	Mukormykose des Magen-Darm-Trakts	C06.2	Bösartige Neubildung: Retromolarregion
B46.3	Mukormykose der Haut	C06.8	Bösartige Neubildung: Sonstige und nicht näher bezeichnete Teile des Mundes, mehrere Teilbereiche überlappend
B46.4	Disseminierte Mukormykose		
B46.5	Mukormykose, nicht näher bezeichnet	C06.9	Bösartige Neubildung: Mund, nicht näher bezeichnet
B46.8	Sonstige Formen der Zygomycose	C07	Bösartige Neubildung der Parotis
B46.9	Zygomycose, nicht näher bezeichnet	C08.0	Bösartige Neubildung: Glandula submandibularis
B47.0	Eumyzetom	C08.1	Bösartige Neubildung: Glandula sublingualis
B47.1	Aktinomyzetom	C08.8	Bösartige Neubildung: Große Speicheldrüsen, mehrere Teilbereiche überlappend
B48.2	Allescheriose	C08.9	Bösartige Neubildung: Große Speicheldrüse, nicht näher bezeichnet
B48.5	Pneumozystose	C09.0	Bösartige Neubildung: Fossa tonsillar
B48.7	Mykosen durch opportunistisch-pathogene Pilze	C09.1	Bösartige Neubildung: Gaumenbogen (vorderer) (hinterer)
B50.0	Malaria tropica mit zerebralen Komplikationen	C09.8	Bösartige Neubildung: Tonsille, mehrere Teilbereiche überlappend
B50.8	Sonstige schwere Formen oder Komplikationen der Malaria tropica	C10.0	Bösartige Neubildung: Vallecula epiglottica
B50.9	Malaria tropica, nicht näher bezeichnet	C10.1	Bösartige Neubildung: Vorderfläche der Epiglottis
B51.0	Malaria tertiana mit Milzruptur	C10.2	Bösartige Neubildung: Seitenwand des Oropharynx
B51.8	Malaria tertiana mit sonstigen Komplikationen	C10.3	Bösartige Neubildung: Hinterwand des Oropharynx
B51.9	Malaria tertiana ohne Komplikation	C10.4	Bösartige Neubildung: Kiemengang
B52.0	Malaria quartana mit Nephropathie	C10.8	Bösartige Neubildung: Oropharynx, mehrere Teilbereiche überlappend
B52.8	Malaria quartana mit sonstigen Komplikationen		
B52.9	Malaria quartana ohne Komplikation	C10.9	Bösartige Neubildung: Oropharynx, nicht näher bezeichnet
B53.0	Malaria durch Plasmodium ovale	C11.0	Bösartige Neubildung: Obere Wand des Nasopharynx
B53.1	Malaria durch Affen-Plasmodien	C11.1	Bösartige Neubildung: Hinterwand des Nasopharynx
B53.8	Sonstige parasitologisch bestätigte Malaria, anderenorts nicht klassifiziert	C11.2	Bösartige Neubildung: Seitenwand des Nasopharynx
B54	Malaria, nicht näher bezeichnet		
B58.0	Augenerkrankung durch Toxoplasmen		
B58.1	Hepatitis durch Toxoplasmen		
B58.2	Meningoenzephalitis durch Toxoplasmen		
B58.3	Toxoplasmose der Lunge		
B58.8	Toxoplasmosen mit Beteiligung sonstiger Organe		
B58.9	Toxoplasmose, nicht näher bezeichnet		
B97.0	Adenoviren als Ursache von Krankheiten, die in anderen Kapiteln klassifiziert sind		
B97.1	Enteroviren als Ursache von Krankheiten, die in anderen Kapiteln klassifiziert sind		
C00.0	Bösartige Neubildung: Äußere Oberlippe		



C11.3	Bösartige Neubildung: Vorderwand des Nasopharynx	C22.1	Intrahepatisches Gallengangskarzinom
C11.8	Bösartige Neubildung: Nasopharynx, mehrere Teilbereiche überlappend	C22.2	Hepatoblastom
C11.9	Bösartige Neubildung: Nasopharynx, nicht näher bezeichnet	C22.3	Angiosarkom der Leber
C12	Bösartige Neubildung des Recessus piriformis	C22.4	Sonstige Sarkome der Leber
C13.0	Bösartige Neubildung: Regio postcricoidea	C22.7	Sonstige näher bezeichnete Karzinome der Leber
C13.1	Bösartige Neubildung: Aryepiglottische Falte, hypopharyngeale Seite	C22.9	Bösartige Neubildung: Leber, nicht näher bezeichnet
C13.2	Bösartige Neubildung: Hinterwand des Hypopharynx	C23	Bösartige Neubildung der Gallenblase
C13.8	Bösartige Neubildung: Hypopharynx, mehrere Teilbereiche überlappend	C24.0	Bösartige Neubildung: Extrahepatischer Gallengang
C13.9	Bösartige Neubildung: Hypopharynx, nicht näher bezeichnet	C24.1	Bösartige Neubildung: Ampulla hepatopancreatica [Ampulla Vateri]
C14.0	Bösartige Neubildung: Pharynx, nicht näher bezeichnet	C24.8	Bösartige Neubildung: Gallenwege, mehrere Teilbereiche überlappend
C14.2	Bösartige Neubildung: Lymphatischer Rachenring [Waldeyer]	C24.9	Bösartige Neubildung: Gallenwege, nicht näher bezeichnet
C14.8	Bösartige Neubildung: Lippe, Mundhöhle und Pharynx, mehrere Teilbereiche überlappend	C25.0	Bösartige Neubildung: Pankreaskopf
C15.0	Bösartige Neubildung: Zervikaler Ösophagus	C25.1	Bösartige Neubildung: Pankreaskörper
C15.1	Bösartige Neubildung: Thorakaler Ösophagus	C25.2	Bösartige Neubildung: Pankreasschwanz
C15.2	Bösartige Neubildung: Abdominaler Ösophagus	C25.3	Bösartige Neubildung: Ductus pancreaticus
C15.3	Bösartige Neubildung: Ösophagus, oberes Drittel	C25.4	Bösartige Neubildung: Endokriner Drüsenanteil des Pankreas
C15.4	Bösartige Neubildung: Ösophagus, mittleres Drittel	C25.7	Bösartige Neubildung: Sonstige Teile des Pankreas
C15.5	Bösartige Neubildung: Ösophagus, unteres Drittel	C25.8	Bösartige Neubildung: Pankreas, mehrere Teilbereiche überlappend
C15.8	Bösartige Neubildung: Ösophagus, mehrere Teilbereiche überlappend	C25.9	Bösartige Neubildung: Pankreas, nicht näher bezeichnet
C15.9	Bösartige Neubildung: Ösophagus, nicht näher bezeichnet	C26.0	Bösartige Neubildung: Intestinaltrakt, Teil nicht näher bezeichnet
C16.0	Bösartige Neubildung: Kardial	C26.1	Bösartige Neubildung: Milz
C16.1	Bösartige Neubildung: Fundus ventriculi	C26.8	Bösartige Neubildung: Verdauungssystem, mehrere Teilbereiche überlappend
C16.2	Bösartige Neubildung: Corpus ventriculi	C26.9	Bösartige Neubildung: Ungenau bezeichnete Lokalisationen des Verdauungssystems
C16.3	Bösartige Neubildung: Antrum pyloricum	C30.0	Bösartige Neubildung: Nasenhöhle
C16.4	Bösartige Neubildung: Pylorus	C30.1	Bösartige Neubildung: Mittelohr
C16.5	Bösartige Neubildung: Kleine Krümmung des Magens, nicht näher bezeichnet	C31.0	Bösartige Neubildung: Sinus maxillaris [Kieferhöhle]
C16.6	Bösartige Neubildung: Große Krümmung des Magens, nicht näher bezeichnet	C31.1	Bösartige Neubildung: Sinus ethmoidalis [Siebbeinzellen]
C16.8	Bösartige Neubildung: Magen, mehrere Teilbereiche überlappend	C31.2	Bösartige Neubildung: Sinus frontalis [Stirnhöhle]
C16.9	Bösartige Neubildung: Magen, nicht näher bezeichnet	C31.3	Bösartige Neubildung: Sinus sphenoidalis [Keilbeinhöhle]
C17.0	Bösartige Neubildung: Duodenum	C31.8	Bösartige Neubildung: Nasennebenhöhlen, mehrere Teilbereiche überlappend
C17.1	Bösartige Neubildung: Jejunum	C31.9	Bösartige Neubildung: Nasennebenhöhle, nicht näher bezeichnet
C17.2	Bösartige Neubildung: Ileum	C32.0	Bösartige Neubildung: Glottis
C17.3	Bösartige Neubildung: Meckel-Divertikel	C32.1	Bösartige Neubildung: Supraglottis
C17.8	Bösartige Neubildung: Dünndarm, mehrere Teilbereiche überlappend	C32.2	Bösartige Neubildung: Subglottis
C17.9	Bösartige Neubildung: Dünndarm, nicht näher bezeichnet	C32.3	Bösartige Neubildung: Larynxknorpel
C18.0	Bösartige Neubildung: Zäkum	C32.8	Bösartige Neubildung: Larynx, mehrere Teilbereiche überlappend
C18.1	Bösartige Neubildung: Appendix vermiformis	C32.9	Bösartige Neubildung: Larynx, nicht näher bezeichnet
C18.2	Bösartige Neubildung: Colon ascendens	C33	Bösartige Neubildung der Trachea
C18.3	Bösartige Neubildung: Flexura coli dextra [hepatica]	C34.0	Bösartige Neubildung: Hauptbronchus
C18.4	Bösartige Neubildung: Colon transversum	C34.1	Bösartige Neubildung: Oberlappen (-Bronchus)
C18.5	Bösartige Neubildung: Flexura coli sinistra [lienalis]	C34.2	Bösartige Neubildung: Mittellappen (-Bronchus)
C18.6	Bösartige Neubildung: Colon descendens	C34.3	Bösartige Neubildung: Unterlappen (-Bronchus)
C18.7	Bösartige Neubildung: Colon sigmoideum	C34.8	Bösartige Neubildung: Bronchus und Lunge, mehrere Teilbereiche überlappend
C18.8	Bösartige Neubildung: Kolon, mehrere Teilbereiche überlappend	C34.9	Bösartige Neubildung: Bronchus oder Lunge, nicht näher bezeichnet
C18.9	Bösartige Neubildung: Kolon, nicht näher bezeichnet	C37	Bösartige Neubildung des Thymus
C19	Bösartige Neubildung am Rektosigmoid, Übergang	C38.0	Bösartige Neubildung: Herz
C20	Bösartige Neubildung des Rektums	C38.1	Bösartige Neubildung: Vorderes Mediastinum
C21.0	Bösartige Neubildung: Anus, nicht näher bezeichnet	C38.2	Bösartige Neubildung: Hinteres Mediastinum
C21.1	Bösartige Neubildung: Analkanal	C38.3	Bösartige Neubildung: Mediastinum, Teil nicht näher bezeichnet
C21.2	Bösartige Neubildung: Kloakenregion	C38.4	Bösartige Neubildung: Pleura
C21.8	Bösartige Neubildung: Rektum, Anus und Analkanal, mehrere Teilbereiche überlappend	C38.8	Bösartige Neubildung: Herz, Mediastinum und Pleura, mehrere Teilbereiche überlappend
C22.0	Leberzellkarzinom		

C39.0	Bösartige Neubildung: Obere Atemwege, Teil nicht näher bezeichnet	C44.8	Sonstige bösartige Neubildungen: Haut, mehrere Teilbereiche überlappend
C39.8	Bösartige Neubildung: Atmungsorgane und sonstige intrathorakale Organe, mehrere Teilbereiche überlappend	C44.9	Bösartige Neubildung der Haut, nicht näher bezeichnet
C39.9	Bösartige Neubildung: Ungenau bezeichnete Lokalisationen des Atmungssystems	C45.0	Mesotheliom der Pleura
C40.0	Bösartige Neubildung des Knochens und des Gelenkknorpels: Skapula und lange Knochen der oberen Extremität	C45.1	Mesotheliom des Peritoneums
C40.1	Bösartige Neubildung des Knochens und des Gelenkknorpels: Kurze Knochen der oberen Extremität	C45.2	Mesotheliom des Perikards
C40.2	Bösartige Neubildung des Knochens und des Gelenkknorpels: Lange Knochen der unteren Extremität	C45.7	Mesotheliom sonstiger Lokalisationen
C40.3	Bösartige Neubildung des Knochens und des Gelenkknorpels: Kurze Knochen der unteren Extremität	C45.9	Mesotheliom, nicht näher bezeichnet
C40.8	Bösartige Neubildung: Knochen und Gelenkknorpel der Extremitäten, mehrere Teilbereiche überlappend	C47.0	Bösartige Neubildung: Periphere Nerven des Kopfes, des Gesichtes und des Halses
C40.9	Bösartige Neubildung: Knochen und Gelenkknorpel einer Extremität, nicht näher bezeichnet	C47.1	Bösartige Neubildung: Periphere Nerven der oberen Extremität, einschließlich Schulter
C41.1	Bösartige Neubildung des Knochens und des Gelenkknorpels: Unterkieferknochen	C47.2	Bösartige Neubildung: Periphere Nerven der unteren Extremität, einschließlich Hüfte
C41.2	Bösartige Neubildung des Knochens und des Gelenkknorpels: Wirbelsäule	C47.3	Bösartige Neubildung: Periphere Nerven des Thorax
C41.30	Bösartige Neubildung des Knochens und des Gelenkknorpels: Rippen	C47.4	Bösartige Neubildung: Periphere Nerven des Abdomens
C41.31	Bösartige Neubildung des Knochens und des Gelenkknorpels: Sternum	C47.5	Bösartige Neubildung: Periphere Nerven des Beckens
C41.32	Bösartige Neubildung des Knochens und des Gelenkknorpels: Klavikula	C47.6	Bösartige Neubildung: Periphere Nerven des Rumpfes, nicht näher bezeichnet
C41.4	Bösartige Neubildung des Knochens und des Gelenkknorpels: Beckenknochen	C47.8	Bösartige Neubildung: Periphere Nerven und autonomes Nervensystem, mehrere Teilbereiche überlappend
C41.8	Bösartige Neubildung: Knochen und Gelenkknorpel, mehrere Teilbereiche überlappend	C47.9	Bösartige Neubildung: Periphere Nerven und autonomes Nervensystem, nicht näher bezeichnet
C41.9	Bösartige Neubildung: Knochen und Gelenkknorpel, nicht näher bezeichnet	C48.0	Bösartige Neubildung: Retroperitoneum
C43.0	Bösartiges Melanom der Lippe	C48.1	Bösartige Neubildung: Näher bezeichnete Teile des Peritoneums
C43.1	Bösartiges Melanom des Augenlides, einschließlich Kanthus	C48.2	Bösartige Neubildung: Peritoneum, nicht näher bezeichnet
C43.2	Bösartiges Melanom des Ohres und des äußeren Gehörganges	C48.8	Bösartige Neubildung: Retroperitoneum und Peritoneum, mehrere Teilbereiche überlappend
C43.3	Bösartiges Melanom sonstiger und nicht näher bezeichneter Teile des Gesichtes	C49.0	Bösartige Neubildung: Bindegewebe und andere Weichteilgewebe des Kopfes, des Gesichtes und des Halses
C43.4	Bösartiges Melanom der behaarten Kopfhaut und des Halses	C49.1	Bösartige Neubildung: Bindegewebe und andere Weichteilgewebe der oberen Extremität, einschließlich Schulter
C43.5	Bösartiges Melanom des Rumpfes	C49.2	Bösartige Neubildung: Bindegewebe und andere Weichteilgewebe der unteren Extremität, einschließlich Hüfte
C43.6	Bösartiges Melanom der oberen Extremität, einschließlich Schulter	C49.3	Bösartige Neubildung: Bindegewebe und andere Weichteilgewebe des Thorax
C43.7	Bösartiges Melanom der unteren Extremität, einschließlich Hüfte	C49.4	Bösartige Neubildung: Bindegewebe und andere Weichteilgewebe des Abdomens
C43.8	Bösartiges Melanom der Haut, mehrere Teilbereiche überlappend	C49.5	Bösartige Neubildung: Bindegewebe und andere Weichteilgewebe des Beckens
C43.9	Bösartiges Melanom der Haut, nicht näher bezeichnet	C49.6	Bösartige Neubildung: Bindegewebe und andere Weichteilgewebe des Rumpfes, nicht näher bezeichnet
C44.0	Sonstige bösartige Neubildungen: Lippenhaut	C49.8	Bösartige Neubildung: Bindegewebe und andere Weichteilgewebe, mehrere Teilbereiche überlappend
C44.1	Sonstige bösartige Neubildungen: Haut des Augenlides, einschließlich Kanthus	C49.9	Bösartige Neubildung: Bindegewebe und andere Weichteilgewebe, nicht näher bezeichnet
C44.2	Sonstige bösartige Neubildungen: Haut des Ohres und des äußeren Gehörganges	C50.0	Bösartige Neubildung: Brustwarze und Warzenhof
C44.3	Sonstige bösartige Neubildungen: Haut sonstiger und nicht näher bezeichneter Teile des Gesichtes	C50.1	Bösartige Neubildung: Zentraler Drüsenkörper der Brustdrüse
C44.4	Sonstige bösartige Neubildungen: Behaarte Kopfhaut und Haut des Halses	C50.2	Bösartige Neubildung: Oberer innerer Quadrant der Brustdrüse
C44.5	Sonstige bösartige Neubildungen: Haut des Rumpfes	C50.3	Bösartige Neubildung: Unterer innerer Quadrant der Brustdrüse
C44.6	Sonstige bösartige Neubildungen: Haut der oberen Extremität, einschließlich Schulter	C50.4	Bösartige Neubildung: Oberer äußerer Quadrant der Brustdrüse
C44.7	Sonstige bösartige Neubildungen: Haut der unteren Extremität, einschließlich Hüfte	C50.5	Bösartige Neubildung: Unterer äußerer Quadrant der Brustdrüse
		C50.6	Bösartige Neubildung: Recessus axillaris der Brustdrüse
		C50.8	Bösartige Neubildung: Brustdrüse, mehrere Teilbereiche überlappend



C50.9	Bösartige Neubildung: Brustdrüse, nicht näher bezeichnet	C67.9	Bösartige Neubildung: Harnblase, nicht näher bezeichnet
C51.0	Bösartige Neubildung der Vulva: Labium majus	C68.0	Bösartige Neubildung: Urethra
C51.1	Bösartige Neubildung der Vulva: Labium minus	C68.1	Bösartige Neubildung: Paraurethrale Drüse
C51.2	Bösartige Neubildung der Vulva: Klitoris	C68.8	Bösartige Neubildung: Harnorgane, mehrere Teilbereiche überlappend
C51.8	Bösartige Neubildung: Vulva, mehrere Teilbereiche überlappend	C68.9	Bösartige Neubildung: Harnorgan, nicht näher bezeichnet
C51.9	Bösartige Neubildung: Vulva, nicht näher bezeichnet	C69.0	Bösartige Neubildung: Konjunktiva
C52	Bösartige Neubildung der Vagina	C69.1	Bösartige Neubildung: Kornea
C53.0	Bösartige Neubildung: Endozervix	C69.2	Bösartige Neubildung: Retina
C53.1	Bösartige Neubildung: Ektozervix	C69.3	Bösartige Neubildung: Chorioidea
C53.8	Bösartige Neubildung: Cervix uteri, mehrere Teilbereiche überlappend	C69.4	Bösartige Neubildung: Ziliarkörper
C53.9	Bösartige Neubildung: Cervix uteri, nicht näher bezeichnet	C69.5	Bösartige Neubildung: Tränendrüse und Tränenwege
C54.0	Bösartige Neubildung: Isthmus uteri	C69.6	Bösartige Neubildung: Orbita
C54.1	Bösartige Neubildung: Endometrium	C69.8	Bösartige Neubildung: Auge und Augenanhangsgebilde, mehrere Teilbereiche überlappend
C54.2	Bösartige Neubildung: Myometrium	C69.9	Bösartige Neubildung: Auge, nicht näher bezeichnet
C54.3	Bösartige Neubildung: Fundus uteri	C70.0	Bösartige Neubildung: Hirnhäute
C54.8	Bösartige Neubildung: Corpus uteri, mehrere Teilbereiche überlappend	C70.1	Bösartige Neubildung: Rückenmarkhäute
C54.9	Bösartige Neubildung: Corpus uteri, nicht näher bezeichnet	C70.9	Bösartige Neubildung: Meningen, nicht näher bezeichnet
C55	Bösartige Neubildung des Uterus, Teil nicht näher bezeichnet	C71.0	Bösartige Neubildung: Zerebrum, ausgenommen Hirnlappen und Ventrikel
C56	Bösartige Neubildung des Ovars	C71.1	Bösartige Neubildung: Frontallappen
C57.0	Bösartige Neubildung: Tuba uterina [Fallopio]	C71.2	Bösartige Neubildung: Temporallappen
C57.1	Bösartige Neubildung: Lig. latum uteri	C71.3	Bösartige Neubildung: Parietallappen
C57.2	Bösartige Neubildung: Lig. teres uteri	C71.4	Bösartige Neubildung: Okzipitallappen
C57.3	Bösartige Neubildung: Parametrium	C71.5	Bösartige Neubildung: Hirnventrikel
C57.4	Bösartige Neubildung: Uterine Adnexe, nicht näher bezeichnet	C71.6	Bösartige Neubildung: Zerebellum
C57.7	Bösartige Neubildung: Sonstige näher bezeichnete weibliche Genitalorgane	C71.7	Bösartige Neubildung: Hirnstamm
C57.8	Bösartige Neubildung: Weibliche Genitalorgane, mehrere Teilbereiche überlappend	C71.8	Bösartige Neubildung: Gehirn, mehrere Teilbereiche überlappend
C57.9	Bösartige Neubildung: Weibliches Genitalorgan, nicht näher bezeichnet	C71.9	Bösartige Neubildung: Gehirn, nicht näher bezeichnet
C60.0	Bösartige Neubildung: Praeputium penis	C72.0	Bösartige Neubildung: Rückenmark
C60.1	Bösartige Neubildung: Glans penis	C72.1	Bösartige Neubildung: Cauda equina
C60.2	Bösartige Neubildung: Penischaft	C72.2	Bösartige Neubildung: Nn. olfactorii [I. Hirnnerv]
C60.8	Bösartige Neubildung: Penis, mehrere Teilbereiche überlappend	C72.3	Bösartige Neubildung: N. opticus [II. Hirnnerv]
C60.9	Bösartige Neubildung: Penis, nicht näher bezeichnet	C72.4	Bösartige Neubildung: N. vestibulocochlearis [VIII. Hirnnerv]
C62.0	Bösartige Neubildung: Dystoper Hoden	C72.5	Bösartige Neubildung: Sonstige und nicht näher bezeichnete Hirnnerven
C62.1	Bösartige Neubildung: Deszendierter Hoden	C72.8	Bösartige Neubildung: Gehirn und andere Teile des Zentralnervensystems, mehrere Teilbereiche überlappend
C62.9	Bösartige Neubildung: Hoden, nicht näher bezeichnet	C72.9	Bösartige Neubildung: Zentralnervensystem, nicht näher bezeichnet
C63.0	Bösartige Neubildung: Nebenhoden [Epididymis]	C73	Bösartige Neubildung der Schilddrüse
C63.1	Bösartige Neubildung: Samenstrang	C74.0	Bösartige Neubildung: Nebennierenrinde
C63.2	Bösartige Neubildung: Skrotum	C74.1	Bösartige Neubildung: Nebennierenmark
C63.7	Bösartige Neubildung: Sonstige näher bezeichnete männliche Genitalorgane	C74.9	Bösartige Neubildung: Nebenniere, nicht näher bezeichnet
C63.8	Bösartige Neubildung: Männliche Genitalorgane, mehrere Teilbereiche überlappend	C75.0	Bösartige Neubildung: Nebenschilddrüse
C63.9	Bösartige Neubildung: Männliches Genitalorgan, nicht näher bezeichnet	C75.1	Bösartige Neubildung: Hypophyse
C64	Bösartige Neubildung der Niere, ausgenommen Nierenbecken	C75.2	Bösartige Neubildung: Ductus craniopharyngealis
C65	Bösartige Neubildung des Nierenbeckens	C75.3	Bösartige Neubildung: Epiphyse [Glandula pinealis] [Zirbeldrüse]
C66	Bösartige Neubildung des Ureters	C75.4	Bösartige Neubildung: Glomus caroticum
C67.0	Bösartige Neubildung: Trigonum vesicae	C75.5	Bösartige Neubildung: Glomus aorticum und sonstige Paraganglien
C67.1	Bösartige Neubildung: Apex vesicae	C75.8	Bösartige Neubildung: Beteiligung mehrerer endokriner Drüsen, nicht näher bezeichnet
C67.2	Bösartige Neubildung: Laterale Harnblasenwand	C75.9	Bösartige Neubildung: Endokrine Drüse, nicht näher bezeichnet
C67.3	Bösartige Neubildung: Vordere Harnblasenwand	C76.0	Bösartige Neubildung ungenau bezeichneter Lokalisationen: Kopf, Gesicht und Hals
C67.4	Bösartige Neubildung: Hintere Harnblasenwand	C76.1	Bösartige Neubildung ungenau bezeichneter Lokalisationen: Thorax
C67.5	Bösartige Neubildung: Harnblasenhals		
C67.6	Bösartige Neubildung: Ostium ureteris		
C67.7	Bösartige Neubildung: Urachus		
C67.8	Bösartige Neubildung: Harnblase, mehrere Teilbereiche überlappend		



C76.2	Bösartige Neubildung ungenau bezeichneter Lokalisationen: Abdomen	C81.0	Noduläres lymphozytenprädominantes Hodgkin-Lymphom
C76.3	Bösartige Neubildung ungenau bezeichneter Lokalisationen: Becken	C81.1	Nodulär-sklerosierendes (klassisches) Hodgkin-Lymphom
C76.4	Bösartige Neubildung ungenau bezeichneter Lokalisationen: Obere Extremität	C81.2	Gemischtzelliges (klassisches) Hodgkin-Lymphom
C76.5	Bösartige Neubildung ungenau bezeichneter Lokalisationen: Untere Extremität	C81.3	Lymphozytenarmes (klassisches) Hodgkin-Lymphom
C76.7	Bösartige Neubildung: Sonstige ungenau bezeichnete Lokalisationen	C81.4	Lymphozytenreiches (klassisches) Hodgkin-Lymphom
C76.8	Bösartige Neubildung: Sonstige und ungenau bezeichnete Lokalisationen, mehrere Teilbereiche überlappend	C81.7	Sonstige Typen des (klassischen) Hodgkin-Lymphoms
C77.0	Sekundäre und nicht näher bezeichnete bösartige Neubildung: Lymphknoten des Kopfes, des Gesichtes und des Halses	C81.9	Hodgkin-Lymphom, nicht näher bezeichnet
C77.1	Sekundäre und nicht näher bezeichnete bösartige Neubildung: Intrathorakale Lymphknoten	C82.0	Follikuläres Lymphom Grad I
C77.2	Sekundäre und nicht näher bezeichnete bösartige Neubildung: Intraabdominale Lymphknoten	C82.1	Follikuläres Lymphom Grad II
C77.3	Sekundäre und nicht näher bezeichnete bösartige Neubildung: Axilläre Lymphknoten und Lymphknoten der oberen Extremität	C82.2	Follikuläres Lymphom Grad III, nicht näher bezeichnet
C77.4	Sekundäre und nicht näher bezeichnete bösartige Neubildung: Inguinale Lymphknoten und Lymphknoten der unteren Extremität	C82.3	Follikuläres Lymphom Grad IIIa
C77.5	Sekundäre und nicht näher bezeichnete bösartige Neubildung: Intrapelvine Lymphknoten	C82.4	Follikuläres Lymphom Grad IIIb
C77.8	Sekundäre und nicht näher bezeichnete bösartige Neubildung: Lymphknoten mehrerer Regionen	C82.5	Diffuses Follikelzentrumslymphom
C77.9	Sekundäre und nicht näher bezeichnete bösartige Neubildung: Lymphknoten, nicht näher bezeichnet	C82.6	Kutanes Follikelzentrumslymphom
C78.0	Sekundäre bösartige Neubildung der Lunge	C82.7	Sonstige Typen des follikulären Lymphoms
C78.1	Sekundäre bösartige Neubildung des Mediastinums	C82.9	Follikuläres Lymphom, nicht näher bezeichnet
C78.2	Sekundäre bösartige Neubildung der Pleura	C83.0	Kleinzelliges B-Zell-Lymphom
C78.3	Sekundäre bösartige Neubildung sonstiger und nicht näher bezeichneter Atmungsorgane	C83.1	Mantelzell-Lymphom
C78.4	Sekundäre bösartige Neubildung des Dünndarmes	C83.3	Diffuses großzelliges B-Zell-Lymphom
C78.5	Sekundäre bösartige Neubildung des Dickdarmes und des Rektums	C83.5	Lymphoblastisches Lymphom
C78.6	Sekundäre bösartige Neubildung des Retroperitoneums und des Peritoneums	C83.7	Burkitt-Lymphom
C78.7	Sekundäre bösartige Neubildung der Leber und der intrahepatischen Gallengänge	C83.8	Sonstige nicht follikuläre Lymphome
C78.8	Sekundäre bösartige Neubildung sonstiger und nicht näher bezeichneter Verdauungsorgane	C83.9	Nicht follikuläres Lymphom, nicht näher bezeichnet
C79.0	Sekundäre bösartige Neubildung der Niere und des Nierenbeckens	C84.0	Mycosis fungoides
C79.1	Sekundäre bösartige Neubildung der Harnblase sowie sonstiger und nicht näher bezeichneter Harnorgane	C84.1	Sézary-Syndrom
C79.2	Sekundäre bösartige Neubildung der Haut	C84.4	Peripheres T-Zell-Lymphom, nicht spezifiziert
C79.3	Sekundäre bösartige Neubildung des Gehirns und der Hirnhäute	C84.5	Sonstige reifzellige T/NK-Zell-Lymphome
C79.4	Sekundäre bösartige Neubildung sonstiger und nicht näher bezeichneter Teile des Nervensystems	C84.6	Anaplastisches großzelliges Lymphom, ALK-positiv
C79.5	Sekundäre bösartige Neubildung des Knochens und des Knochenmarkes	C84.7	Anaplastisches großzelliges Lymphom, ALK-negativ
C79.6	Sekundäre bösartige Neubildung des Ovars	C84.8	Kutanes T-Zell-Lymphom, nicht näher bezeichnet
C79.7	Sekundäre bösartige Neubildung der Nebenniere	C84.9	Reifzelliges T/NK-Zell-Lymphom, nicht näher bezeichnet
C79.81	Sekundäre bösartige Neubildung der Brustdrüse	C85.1	B-Zell-Lymphom, nicht näher bezeichnet
C79.82	Sekundäre bösartige Neubildung der Genitalorgane	C85.2	Mediastinales (thymisches) großzelliges B-Zell-Lymphom
C79.83	Sekundäre bösartige Neubildung des Perikards	C85.7	Sonstige näher bezeichnete Typen des Non-Hodgkin-Lymphoms
C79.84	Sonstige sekundäre bösartige Neubildung des Herzens	C85.9	Non-Hodgkin-Lymphom, nicht näher bezeichnet
C79.85	Sekundäre bösartige Neubildung des Bindegewebes und anderer Weichteilgewebe des Halses	C86.0	Extranodales NK/T-Zell-Lymphom, nasaler Typ
C79.86	Sekundäre bösartige Neubildung des Bindegewebes und anderer Weichteilgewebe der Extremitäten	C86.1	Hepatosplenisches T-Zell-Lymphom
C79.88	Sekundäre bösartige Neubildung sonstiger näher bezeichneter Lokalisationen	C86.2	T-Zell-Lymphom vom Enteropathie-Typ
		C86.3	Subkutanes pannikulitisches T-Zell-Lymphom
		C86.4	Blastisches NK-Zell-Lymphom
		C86.5	Angioimmunoblastisches T-Zell-Lymphom
		C86.6	Primäre kutane CD30-positive T-Zell-Proliferationen
		C88.00	Makroglobulinämie Waldenström: Ohne Angabe einer kompletten Remission
		C88.01	Makroglobulinämie Waldenström: In kompletter Remission
		C88.20	Sonstige Schwerkettenkrankheit: Ohne Angabe einer kompletten Remission
		C88.21	Sonstige Schwerkettenkrankheit: In kompletter Remission
		C88.30	Immunproliferative Dünndarmkrankheit: Ohne Angabe einer kompletten Remission
		C88.31	Immunproliferative Dünndarmkrankheit: In kompletter Remission
		C88.40	Extranodales Marginalzonen-B-Zell-Lymphom des Mukosa-assoziierten lymphatischen Gewebes [MALT-Lymphom]: Ohne Angabe einer kompletten Remission
		C88.41	Extranodales Marginalzonen-B-Zell-Lymphom des Mukosa-assoziierten lymphatischen Gewebes [MALT-Lymphom]: In kompletter Remission
		C88.70	Sonstige bösartige immunproliferative Krankheiten: Ohne Angabe einer kompletten Remission



C88.71	Sonstige bösartige immunproliferative Krankheiten: In kompletter Remission	C92.31	Myelosarkom: In kompletter Remission
C88.90	Bösartige immunproliferative Krankheit, nicht näher bezeichnet: Ohne Angabe einer kompletten Remission	C92.40	Akute Promyelozyten-Leukämie [PCL]: Ohne Angabe einer kompletten Remission
C88.91	Bösartige immunproliferative Krankheit, nicht näher bezeichnet: In kompletter Remission	C92.41	Akute Promyelozyten-Leukämie [PCL]: In kompletter Remission
C90.00	Multiples Myelom: Ohne Angabe einer kompletten Remission	C92.50	Akute myelomonozytäre Leukämie: Ohne Angabe einer kompletten Remission
C90.01	Multiples Myelom: In kompletter Remission	C92.51	Akute myelomonozytäre Leukämie: In kompletter Remission
C90.10	Plasmazellenleukämie: Ohne Angabe einer kompletten Remission	C92.60	Akute myeloische Leukämie mit 11q23-Abnormität: Ohne Angabe einer kompletten Remission
C90.11	Plasmazellenleukämie: In kompletter Remission	C92.61	Akute myeloische Leukämie mit 11q23-Abnormität: In kompletter Remission
C90.20	Extramedulläres Plasmozytom: Ohne Angabe einer kompletten Remission	C92.70	Sonstige myeloische Leukämie: Ohne Angabe einer kompletten Remission
C90.21	Extramedulläres Plasmozytom: In kompletter Remission	C92.71	Sonstige myeloische Leukämie: In kompletter Remission
C90.30	Solitäres Plasmozytom: Ohne Angabe einer kompletten Remission	C92.80	Akute myeloische Leukämie mit multilineärer Dysplasie: Ohne Angabe einer kompletten Remission
C90.31	Solitäres Plasmozytom: In kompletter Remission	C92.81	Akute myeloische Leukämie mit multilineärer Dysplasie: In kompletter Remission
C91.00	Akute lymphatische Leukämie [ALL]: Ohne Angabe einer kompletten Remission	C92.90	Myeloische Leukämie, nicht näher bezeichnet: Ohne Angabe einer kompletten Remission
C91.01	Akute lymphatische Leukämie [ALL]: In kompletter Remission	C92.91	Myeloische Leukämie, nicht näher bezeichnet: In kompletter Remission
C91.10	Chronische lymphatische Leukämie vom B-Zell-Typ [CLL]: Ohne Angabe einer kompletten Remission	C93.00	Akute Monoblasten-/Monozytenleukämie: Ohne Angabe einer kompletten Remission
C91.11	Chronische lymphatische Leukämie vom B-Zell-Typ [CLL]: In kompletter Remission	C93.01	Akute Monoblasten-/Monozytenleukämie: In kompletter Remission
C91.30	Prolymphozytäre Leukämie vom B-Zell-Typ: Ohne Angabe einer kompletten Remission	C93.10	Chronische myelomonozytäre Leukämie: Ohne Angabe einer kompletten Remission
C91.31	Prolymphozytäre Leukämie vom B-Zell-Typ: In kompletter Remission	C93.11	Chronische myelomonozytäre Leukämie: In kompletter Remission
C91.40	Haarzellenleukämie: Ohne Angabe einer kompletten Remission	C93.30	Juvenile myelomonozytäre Leukämie: Ohne Angabe einer kompletten Remission
C91.41	Haarzellenleukämie: In kompletter Remission	C93.31	Juvenile myelomonozytäre Leukämie: In kompletter Remission
C91.50	Adulte(s) T-Zell-Lymphom/Leukämie (HTLV-1-assoziiert): Ohne Angabe einer kompletten Remission	C93.70	Sonstige Monozytenleukämie: Ohne Angabe einer kompletten Remission
C91.51	Adulte(s) T-Zell-Lymphom/Leukämie (HTLV-1-assoziiert): In kompletter Remission	C93.71	Sonstige Monozytenleukämie: In kompletter Remission
C91.60	Prolymphozyten-Leukämie vom T-Zell-Typ: Ohne Angabe einer kompletten Remission	C93.90	Monozytenleukämie, nicht näher bezeichnet: Ohne Angabe einer kompletten Remission
C91.61	Prolymphozyten-Leukämie vom T-Zell-Typ: In kompletter Remission	C93.91	Monozytenleukämie, nicht näher bezeichnet: In kompletter Remission
C91.70	Sonstige lymphatische Leukämie: Ohne Angabe einer kompletten Remission	C94.00	Akute Erythroleukämie: Ohne Angabe einer kompletten Remission
C91.71	Sonstige lymphatische Leukämie: In kompletter Remission	C94.01	Akute Erythroleukämie: In kompletter Remission
C91.80	Reifzellige B-ALL vom Burkitt-Typ: Ohne Angabe einer kompletten Remission	C94.20	Akute Megakaryoblastenleukämie: Ohne Angabe einer kompletten Remission
C91.81	Reifzellige B-ALL vom Burkitt-Typ: In kompletter Remission	C94.21	Akute Megakaryoblastenleukämie: In kompletter Remission
C91.90	Lymphatische Leukämie, nicht näher bezeichnet: Ohne Angabe einer kompletten Remission	C94.30	Mastzellenleukämie: Ohne Angabe einer kompletten Remission
C91.91	Lymphatische Leukämie, nicht näher bezeichnet: In kompletter Remission	C94.31	Mastzellenleukämie: In kompletter Remission
C92.00	Akute myeloblastische Leukämie [AML]: Ohne Angabe einer kompletten Remission	C94.40	Akute Panmyelose mit Myelofibrose: Ohne Angabe einer kompletten Remission
C92.01	Akute myeloblastische Leukämie [AML]: In kompletter Remission	C94.41	Akute Panmyelose mit Myelofibrose: In kompletter Remission
C92.10	Chronische myeloische Leukämie [CML], BCR/ABL-positiv: Ohne Angabe einer kompletten Remission	C94.60	Myelodysplastische und myeloproliferative Krankheit, nicht klassifizierbar: Ohne Angabe einer kompletten Remission
C92.11	Chronische myeloische Leukämie [CML], BCR/ABL-positiv: In kompletter Remission	C94.61	Myelodysplastische und myeloproliferative Krankheit, nicht klassifizierbar: In kompletter Remission
C92.20	Atypische chronische myeloische Leukämie, BCR/ABL-negativ: Ohne Angabe einer kompletten Remission	C94.70	Sonstige näher bezeichnete Leukämien: Ohne Angabe einer kompletten Remission
C92.21	Atypische chronische myeloische Leukämie, BCR/ABL-negativ: In kompletter Remission	C94.71	Sonstige näher bezeichnete Leukämien: In kompletter Remission
C92.30	Myelosarkom: Ohne Angabe einer kompletten Remission	C95.00	Akute Leukämie nicht näher bezeichneten Zelltyps: Ohne Angabe einer kompletten Remission



C95.01	Akute Leukämie nicht näher bezeichneten Zelltyps: In kompletter Remission	D15.0	Gutartige Neubildung: Thymus
C95.70	Sonstige Leukämie nicht näher bezeichneten Zelltyps: Ohne Angabe einer kompletten Remission	D15.1	Gutartige Neubildung: Herz
C95.71	Sonstige Leukämie nicht näher bezeichneten Zelltyps: In kompletter Remission	D15.2	Gutartige Neubildung: Mediastinum
C95.90	Leukämie, nicht näher bezeichnet: Ohne Angabe einer kompletten Remission	D15.7	Gutartige Neubildung: Sonstige näher bezeichnete intrathorakale Organe
C95.91	Leukämie, nicht näher bezeichnet: In kompletter Remission	D15.9	Gutartige Neubildung: Intrathorakales Organ, nicht näher bezeichnet
C96.0	Multifokale und multisystemische (disseminierte) Langerhans-Zell-Histiozytose [Abt-Letterer-Siwe-Krankheit]	D16.0	Gutartige Neubildung des Knochens und des Gelenkknorpels: Skapula und lange Knochen der oberen Extremität
C96.2	Bösartiger Mastzelltumor	D16.1	Gutartige Neubildung des Knochens und des Gelenkknorpels: Kurze Knochen der oberen Extremität
C96.4	Sarkom der dendritischen Zellen (akzessorische Zellen)	D16.2	Gutartige Neubildung des Knochens und des Gelenkknorpels: Lange Knochen der unteren Extremität
C96.7	Sonstige näher bezeichnete bösartige Neubildungen des lymphatischen, blutbildenden und verwandten Gewebes	D16.3	Gutartige Neubildung des Knochens und des Gelenkknorpels: Kurze Knochen der unteren Extremität
C96.8	Histiozytisches Sarkom	D16.41	Gutartige Neubildung des Knochens und des Gelenkknorpels: Kraniofazial
C96.9	Bösartige Neubildung des lymphatischen, blutbildenden und verwandten Gewebes, nicht näher bezeichnet	D16.42	Gutartige Neubildung des Knochens und des Gelenkknorpels: Maxillofazial
C97	Bösartige Neubildungen als Primärtumoren an mehreren Lokalisationen	D16.5	Gutartige Neubildung des Knochens und des Gelenkknorpels: Unterkieferknochen
D10.0	Gutartige Neubildung: Lippe	D16.6	Gutartige Neubildung des Knochens und des Gelenkknorpels: Wirbelsäule
D10.1	Gutartige Neubildung: Zunge	D16.70	Gutartige Neubildung des Knochens und des Gelenkknorpels: Rippen
D10.2	Gutartige Neubildung: Mundboden	D16.71	Gutartige Neubildung des Knochens und des Gelenkknorpels: Sternum
D10.3	Gutartige Neubildung: Sonstige und nicht näher bezeichnete Teile des Mundes	D16.72	Gutartige Neubildung des Knochens und des Gelenkknorpels: Klavikula
D10.5	Gutartige Neubildung: Sonstige Teile des Oropharynx	D16.8	Gutartige Neubildung des Knochens und des Gelenkknorpels: Knöchernes Becken
D10.6	Gutartige Neubildung: Nasopharynx	D16.9	Gutartige Neubildung: Knochen und Gelenkknorpel, nicht näher bezeichnet
D10.7	Gutartige Neubildung: Hypopharynx	D18.00	Hämangiom: Nicht näher bezeichnete Lokalisation
D10.9	Gutartige Neubildung: Pharynx, nicht näher bezeichnet	D18.06	Hämangiom: Auge und Orbita
D11.0	Gutartige Neubildung: Parotis	D18.10	Lymphangiom: Hygroma colli cysticum
D11.7	Gutartige Neubildung: Sonstige große Speicheldrüsen	D18.11	Lymphangiom: Axilla
D11.9	Gutartige Neubildung: Große Speicheldrüse, nicht näher bezeichnet	D18.12	Lymphangiom: Inguinal
D12.0	Gutartige Neubildung: Zäkum	D18.13	Lymphangiom: Retroperitoneal
D12.1	Gutartige Neubildung: Appendix vermiformis	D18.18	Lymphangiom: Sonstige Lokalisationen
D12.2	Gutartige Neubildung: Colon ascendens	D18.19	Lymphangiom: Nicht näher bezeichnete Lokalisation
D12.3	Gutartige Neubildung: Colon transversum	D19.0	Gutartige Neubildung: Mesotheliales Gewebe der Pleura
D12.4	Gutartige Neubildung: Colon descendens	D19.1	Gutartige Neubildung: Mesotheliales Gewebe des Peritoneums
D12.5	Gutartige Neubildung: Colon sigmoideum	D19.7	Gutartige Neubildung: Mesotheliales Gewebe an sonstigen Lokalisationen
D12.6	Gutartige Neubildung: Kolon, nicht näher bezeichnet	D19.9	Gutartige Neubildung: Mesotheliales Gewebe, nicht näher bezeichnet
D12.7	Gutartige Neubildung: Rektosigmoid, Übergang	D20.0	Gutartige Neubildung: Retroperitoneum
D12.8	Gutartige Neubildung: Rektum	D20.1	Gutartige Neubildung: Peritoneum
D12.9	Gutartige Neubildung: Analkanal und Anus	D21.0	Sonstige gutartige Neubildungen: Bindegewebe und andere Weichteilgewebe des Kopfes, des Gesichtes und des Halses
D13.0	Gutartige Neubildung: Ösophagus	D21.1	Sonstige gutartige Neubildungen: Bindegewebe und andere Weichteilgewebe der oberen Extremität, einschließlich Schulter
D13.1	Gutartige Neubildung: Magen	D21.2	Sonstige gutartige Neubildungen: Bindegewebe und andere Weichteilgewebe der unteren Extremität, einschließlich Hüfte
D13.2	Gutartige Neubildung: Duodenum	D21.3	Sonstige gutartige Neubildungen: Bindegewebe und andere Weichteilgewebe des Thorax
D13.3	Gutartige Neubildung: Sonstige und nicht näher bezeichnete Teile des Dünndarmes	D21.4	Sonstige gutartige Neubildungen: Bindegewebe und andere Weichteilgewebe des Abdomens
D13.4	Gutartige Neubildung: Leber	D21.5	Sonstige gutartige Neubildungen: Bindegewebe und andere Weichteilgewebe des Beckens
D13.5	Gutartige Neubildung: Extrahepatische Gallengänge und Gallenblase		
D13.6	Gutartige Neubildung: Pankreas		
D13.7	Gutartige Neubildung: Endokriner Drüsenanteil des Pankreas		
D13.9	Gutartige Neubildung: Ungenau bezeichnete Lokalisationen innerhalb des Verdauungssystems		
D14.0	Gutartige Neubildung: Mittelohr, Nasenhöhle und Nasennebenhöhlen		
D14.1	Gutartige Neubildung: Larynx		
D14.2	Gutartige Neubildung: Trachea		
D14.3	Gutartige Neubildung: Bronchus und Lunge		
D14.4	Gutartige Neubildung: Atmungssystem, nicht näher bezeichnet		



D21.6	Sonstige gutartige Neubildungen: Bindegewebe und andere Weichteilgewebe des Rumpfes, nicht näher bezeichnet	D35.6	Gutartige Neubildung: Glomus aorticum und sonstige Paraganglien
D21.9	Sonstige gutartige Neubildungen: Bindegewebe und andere Weichteilgewebe, nicht näher bezeichnet	D35.7	Gutartige Neubildung: Sonstige näher bezeichnete endokrine Drüsen
D24	Gutartige Neubildung der Brustdrüse [Mamma]	D35.8	Gutartige Neubildung: Beteiligung mehrerer endokriner Drüsen
D25.0	Submuköses Leiomyom des Uterus	D35.9	Gutartige Neubildung: Endokrine Drüse, nicht näher bezeichnet
D25.1	Intramurales Leiomyom des Uterus	D36.0	Gutartige Neubildung: Lymphknoten
D25.2	Subseröses Leiomyom des Uterus	D36.1	Gutartige Neubildung: Periphere Nerven und autonomes Nervensystem
D25.9	Leiomyom des Uterus, nicht näher bezeichnet	D36.7	Gutartige Neubildung: Sonstige näher bezeichnete Lokalisationen
D26.0	Sonstige gutartige Neubildungen: Cervix uteri	D36.9	Gutartige Neubildung an nicht näher bezeichneter Lokalisation
D26.1	Sonstige gutartige Neubildungen: Corpus uteri	D37.0	Neubildung unsicheren oder unbekanntem Verhaltens: Lippe, Mundhöhle und Pharynx
D26.9	Sonstige gutartige Neubildungen: Uterus, nicht näher bezeichnet	D37.1	Neubildung unsicheren oder unbekanntem Verhaltens: Magen
D27	Gutartige Neubildung des Ovars	D37.2	Neubildung unsicheren oder unbekanntem Verhaltens: Dünndarm
D28.0	Gutartige Neubildung: Vulva	D37.3	Neubildung unsicheren oder unbekanntem Verhaltens: Appendix vermiformis
D28.1	Gutartige Neubildung: Vagina	D37.4	Neubildung unsicheren oder unbekanntem Verhaltens: Kolon
D28.2	Gutartige Neubildung: Tubae uterinae und Ligamenta	D37.5	Neubildung unsicheren oder unbekanntem Verhaltens: Rektum
D28.7	Gutartige Neubildung: Sonstige näher bezeichnete weibliche Genitalorgane	D37.6	Neubildung unsicheren oder unbekanntem Verhaltens: Leber, Gallenblase und Gallengänge
D28.9	Gutartige Neubildung: Weibliches Genitalorgan, nicht näher bezeichnet	D37.70	Neubildung unsicheren oder unbekanntem Verhaltens: Pankreas
D29.0	Gutartige Neubildung: Penis	D37.78	Neubildung unsicheren oder unbekanntem Verhaltens: Sonstige Verdauungsorgane
D29.1	Gutartige Neubildung: Prostata	D37.9	Neubildung unsicheren oder unbekanntem Verhaltens: Verdauungsorgan, nicht näher bezeichnet
D29.2	Gutartige Neubildung: Hoden	D38.0	Neubildung unsicheren oder unbekanntem Verhaltens: Larynx
D29.3	Gutartige Neubildung: Nebenhoden	D38.1	Neubildung unsicheren oder unbekanntem Verhaltens: Trachea, Bronchus und Lunge
D29.4	Gutartige Neubildung: Skrotum	D38.2	Neubildung unsicheren oder unbekanntem Verhaltens: Pleura
D29.7	Gutartige Neubildung: Sonstige männliche Genitalorgane	D38.3	Neubildung unsicheren oder unbekanntem Verhaltens: Mediastinum
D29.9	Gutartige Neubildung: Männliches Genitalorgan, nicht näher bezeichnet	D38.4	Neubildung unsicheren oder unbekanntem Verhaltens: Thymus
D30.0	Gutartige Neubildung: Niere	D38.5	Neubildung unsicheren oder unbekanntem Verhaltens: Sonstige Atmungsorgane
D30.1	Gutartige Neubildung: Nierenbecken	D38.6	Neubildung unsicheren oder unbekanntem Verhaltens: Atmungsorgan, nicht näher bezeichnet
D30.2	Gutartige Neubildung: Ureter	D39.0	Neubildung unsicheren oder unbekanntem Verhaltens: Uterus
D30.3	Gutartige Neubildung: Harnblase	D39.1	Neubildung unsicheren oder unbekanntem Verhaltens: Ovar
D30.4	Gutartige Neubildung: Urethra	D39.2	Neubildung unsicheren oder unbekanntem Verhaltens: Plazenta
D30.7	Gutartige Neubildung: Sonstige Harnorgane	D39.7	Neubildung unsicheren oder unbekanntem Verhaltens: Sonstige weibliche Genitalorgane
D30.9	Gutartige Neubildung: Harnorgan, nicht näher bezeichnet	D39.9	Neubildung unsicheren oder unbekanntem Verhaltens: Weibliches Genitalorgan, nicht näher bezeichnet
D31.0	Gutartige Neubildung: Konjunktiva	D40.0	Neubildung unsicheren oder unbekanntem Verhaltens: Prostata
D31.1	Gutartige Neubildung: Kornea	D40.1	Neubildung unsicheren oder unbekanntem Verhaltens: Hoden
D31.2	Gutartige Neubildung: Retina	D40.7	Neubildung unsicheren oder unbekanntem Verhaltens: Sonstige männliche Genitalorgane
D31.3	Gutartige Neubildung: Chorioidea	D40.9	Neubildung unsicheren oder unbekanntem Verhaltens: Männliches Genitalorgan, nicht näher bezeichnet
D31.4	Gutartige Neubildung: Ziliarkörper		
D31.5	Gutartige Neubildung: Tränendrüse und Tränenwege		
D31.6	Gutartige Neubildung: Orbita, nicht näher bezeichnet		
D31.9	Gutartige Neubildung: Auge, nicht näher bezeichnet		
D32.0	Gutartige Neubildung: Hirnhäute		
D32.1	Gutartige Neubildung: Rückenmarkshäute		
D32.9	Gutartige Neubildung: Meningen, nicht näher bezeichnet		
D33.0	Gutartige Neubildung: Gehirn, supratentoriell		
D33.1	Gutartige Neubildung: Gehirn, infratentoriell		
D33.2	Gutartige Neubildung: Gehirn, nicht näher bezeichnet		
D33.3	Gutartige Neubildung: Hirnnerven		
D33.4	Gutartige Neubildung: Rückenmark		
D33.7	Gutartige Neubildung: Sonstige näher bezeichnete Teile des Zentralnervensystems		
D33.9	Gutartige Neubildung: Zentralnervensystem, nicht näher bezeichnet		
D34	Gutartige Neubildung der Schilddrüse		
D35.0	Gutartige Neubildung: Nebenniere		
D35.1	Gutartige Neubildung: Nebenschilddrüse		
D35.2	Gutartige Neubildung: Hypophyse		
D35.3	Gutartige Neubildung: Ductus craniopharyngealis		
D35.4	Gutartige Neubildung: Epiphyse [Glandula pinealis] [Zirbeldrüse]		
D35.5	Gutartige Neubildung: Glomus caroticum		



D41.0	Neubildung unsicheren oder unbekanntem Verhaltens: Niere	D47.2	Monoklonale Gammopathie unbestimmter Signifikanz [MGUS]
D41.1	Neubildung unsicheren oder unbekanntem Verhaltens: Nierenbecken	D47.3	Essentielle (hämorrhagische) Thrombozythämie
D41.2	Neubildung unsicheren oder unbekanntem Verhaltens: Ureter	D47.4	Osteomyelofibrose
D41.3	Neubildung unsicheren oder unbekanntem Verhaltens: Urethra	D47.5	Chronische Eosinophilen-Leukämie [Hyper eosinophiles Syndrom]
D41.4	Neubildung unsicheren oder unbekanntem Verhaltens: Harnblase	D47.7	Sonstige näher bezeichnete Neubildungen unsicheren oder unbekanntem Verhaltens des lymphatischen, blutbildenden und verwandten Gewebes
D41.7	Neubildung unsicheren oder unbekanntem Verhaltens: Sonstige Harnorgane	D47.9	Neubildung unsicheren oder unbekanntem Verhaltens des lymphatischen, blutbildenden und verwandten Gewebes, nicht näher bezeichnet
D41.9	Neubildung unsicheren oder unbekanntem Verhaltens: Harnorgan, nicht näher bezeichnet	D48.0	Neubildung unsicheren oder unbekanntem Verhaltens: Knochen und Gelenkknorpel
D42.0	Neubildung unsicheren oder unbekanntem Verhaltens: Hirnhäute	D48.1	Neubildung unsicheren oder unbekanntem Verhaltens: Bindegewebe und andere Weichteilgewebe
D42.1	Neubildung unsicheren oder unbekanntem Verhaltens: Rückenmarkhäute	D48.2	Neubildung unsicheren oder unbekanntem Verhaltens: Periphere Nerven und autonomes Nervensystem
D42.9	Neubildung unsicheren oder unbekanntem Verhaltens: Meningen, nicht näher bezeichnet	D48.3	Neubildung unsicheren oder unbekanntem Verhaltens: Retroperitoneum
D43.0	Neubildung unsicheren oder unbekanntem Verhaltens: Gehirn, supratentoriell	D48.4	Neubildung unsicheren oder unbekanntem Verhaltens: Peritoneum
D43.1	Neubildung unsicheren oder unbekanntem Verhaltens: Gehirn, infratentoriell	D48.5	Neubildung unsicheren oder unbekanntem Verhaltens: Haut
D43.2	Neubildung unsicheren oder unbekanntem Verhaltens: Gehirn, nicht näher bezeichnet	D48.6	Neubildung unsicheren oder unbekanntem Verhaltens: Brustdrüse [Mamma]
D43.3	Neubildung unsicheren oder unbekanntem Verhaltens: Hirnnerven	D48.7	Neubildung unsicheren oder unbekanntem Verhaltens: Sonstige näher bezeichnete Lokalisationen
D43.4	Neubildung unsicheren oder unbekanntem Verhaltens: Rückenmark	D48.9	Neubildung unsicheren oder unbekanntem Verhaltens, nicht näher bezeichnet
D43.7	Neubildung unsicheren oder unbekanntem Verhaltens: Sonstige Teile des Zentralnervensystems	D55.0	Anämie durch Glukose-6-Phosphat-Dehydrogenase[G6PD]-Mangel
D43.9	Neubildung unsicheren oder unbekanntem Verhaltens: Zentralnervensystem, nicht näher bezeichnet	D55.1	Anämie durch sonstige Störungen des Glutathionstoffwechsels
D44.0	Neubildung unsicheren oder unbekanntem Verhaltens: Schilddrüse	D57.0	Sichelzellenanämie mit Krisen
D44.1	Neubildung unsicheren oder unbekanntem Verhaltens: Nebenniere	D59.3	Hämolytisch-urämisches Syndrom
D44.2	Neubildung unsicheren oder unbekanntem Verhaltens: Nebenschilddrüse	D60.0	Chronische erworbene isolierte aplastische Anämie
D44.3	Neubildung unsicheren oder unbekanntem Verhaltens: Hypophyse	D60.1	Transitorische erworbene isolierte aplastische Anämie
D44.4	Neubildung unsicheren oder unbekanntem Verhaltens: Ductus craniopharyngealis	D60.8	Sonstige erworbene isolierte aplastische Anämien
D44.5	Neubildung unsicheren oder unbekanntem Verhaltens: Epiphyse [Glandula pinealis] [Zirbeldrüse]	D60.9	Erworbene isolierte aplastische Anämie, nicht näher bezeichnet
D44.6	Neubildung unsicheren oder unbekanntem Verhaltens: Glomus caroticum	D61.0	Angeborene aplastische Anämie
D44.7	Neubildung unsicheren oder unbekanntem Verhaltens: Glomus aorticum und sonstige Paraganglien	D61.10	Aplastische Anämie infolge zytostatischer Therapie
D44.9	Neubildung unsicheren oder unbekanntem Verhaltens: Endokrine Drüse, nicht näher bezeichnet	D61.18	Sonstige arzneimittelinduzierte aplastische Anämie
D45	Polycythaemia vera	D61.19	Arzneimittelinduzierte aplastische Anämie, nicht näher bezeichnet
D46.0	Refraktäre Anämie ohne Ringsideroblasten, so bezeichnet	D61.2	Aplastische Anämie infolge sonstiger äußerer Ursachen
D46.1	Refraktäre Anämie mit Ringsideroblasten	D61.3	Idiopathische aplastische Anämie
D46.2	Refraktäre Anämie mit Blastenüberschuss [RAEB]	D61.8	Sonstige näher bezeichnete aplastische Anämien
D46.4	Refraktäre Anämie, nicht näher bezeichnet	D61.9	Aplastische Anämie, nicht näher bezeichnet
D46.5	Refraktäre Anämie mit Mehrlinien-Dysplasie	D64.0	Hereditäre sideroachrestische [sideroblastische] Anämie
D46.6	Myelodysplastisches Syndrom mit isolierter del(5q)-Chromosomenanomalie	D64.1	Sekundäre sideroachrestische [sideroblastische] Anämie (krankheitsbedingt)
D46.7	Sonstige myelodysplastische Syndrome	D64.2	Sekundäre sideroachrestische [sideroblastische] Anämie durch Arzneimittel oder Toxine
D46.9	Myelodysplastisches Syndrom, nicht näher bezeichnet	D64.3	Sonstige sideroachrestische [sideroblastische] Anämien
D47.0	Histiozyten- und Mastzelltumor unsicheren oder unbekanntem Verhaltens	D66	Hereditärer Faktor-VIII-Mangel
D47.1	Chronische myeloproliferative Krankheit	D67	Hereditärer Faktor-IX-Mangel
		D68.00	Hereditäres Willebrand-Jürgens-Syndrom
		D68.01	Erworbenes Willebrand-Jürgens-Syndrom
		D68.09	Willebrand-Jürgens-Syndrom, nicht näher bezeichnet
		D68.1	Hereditärer Faktor-XI-Mangel



D68.20	Hereditärer Faktor-I-Mangel	D83.2	Variabler Immundefekt mit Autoantikörpern gegen B- oder T-Zellen
D68.21	Hereditärer Faktor-II-Mangel	D83.8	Sonstige variable Immundefekte
D68.22	Hereditärer Faktor-V-Mangel	D83.9	Variabler Immundefekt, nicht näher bezeichnet
D68.23	Hereditärer Faktor-VII-Mangel	D89.0	Polyklonale Hypergammaglobulinämie
D68.24	Hereditärer Faktor-X-Mangel	D89.1	Kryoglobulinämie
D68.25	Hereditärer Faktor-XII-Mangel	E00.0	Angeborenes Jodmangelsyndrom, neurologischer Typ
D68.26	Hereditärer Faktor-XIII-Mangel	E00.1	Angeborenes Jodmangelsyndrom, myxödematöser Typ
D68.28	Hereditärer Mangel an sonstigen Gerinnungsfaktoren	E00.2	Angeborenes Jodmangelsyndrom, gemischter Typ
D68.31	Hämorrhagische Diathese durch Vermehrung von Antikörpern gegen Faktor VIII	E00.9	Angeborenes Jodmangelsyndrom, nicht näher bezeichnet
D68.32	Hämorrhagische Diathese durch Vermehrung von Antikörpern gegen sonstige Gerinnungsfaktoren	E01.8	Sonstige jodmangelbedingte Schilddrüsenkrankheiten und verwandte Zustände
D68.33	Hämorrhagische Diathese durch Cumarine (Vitamin-K-Antagonisten)	E02	Subklinische Jodmangel-Hypothyreose
D68.34	Hämorrhagische Diathese durch Heparine	E03.0	Angeborene Hypothyreose mit diffuser Struma
D68.35	Hämorrhagische Diathese durch sonstige Antikoagulanzen	E03.1	Angeborene Hypothyreose ohne Struma
D68.38	Sonstige hämorrhagische Diathese durch sonstige und nicht näher bezeichnete Antikörper	E03.5	Myxödemkoma
D69.9	Hämorrhagische Diathese, nicht näher bezeichnet	E06.0	Akute Thyreoiditis
D70.0	Angeborene Agranulozytose und Neutropenie	E06.4	Arzneimittelinduzierte Thyreoiditis
D70.10	Arzneimittelinduzierte Agranulozytose und Neutropenie: Kritische Phase unter 4 Tage	E07.1	Dyshormogene Struma
D70.11	Arzneimittelinduzierte Agranulozytose und Neutropenie: Kritische Phase 10 Tage bis unter 20 Tage	E15	Hypoglykämisches Koma, nichtdiabetisch
D70.12	Arzneimittelinduzierte Agranulozytose und Neutropenie: Kritische Phase 20 Tage und mehr	E20.0	Idiopathischer Hypoparathyreoidismus
D70.13	Arzneimittelinduzierte Agranulozytose und Neutropenie: Kritische Phase 4 Tage bis unter 7 Tage	E20.8	Sonstiger Hypoparathyreoidismus
D70.14	Arzneimittelinduzierte Agranulozytose und Neutropenie: Kritische Phase 7 Tage bis unter 10 Tage	E20.9	Hypoparathyreoidismus, nicht näher bezeichnet
D70.18	Sonstige Verlaufsformen der arzneimittelinduzierten Agranulozytose und Neutropenie	E23.2	Diabetes insipidus
D70.19	Arzneimittelinduzierte Agranulozytose und Neutropenie, nicht näher bezeichnet	E25.00	21-Hydroxylase-Mangel [AGS Typ 3], klassische Form
D70.3	Sonstige Agranulozytose	E25.01	21-Hydroxylase-Mangel [AGS Typ 3], Late-onset-Form
D70.5	Zyklische Neutropenie	E25.08	Sonstige angeborene adrenogenitale Störungen in Verbindung mit Enzymmangel
D70.6	Sonstige Neutropenie	E25.09	Angeborene adrenogenitale Störung in Verbindung mit Enzymmangel, nicht näher bezeichnet
D70.7	Neutropenie, nicht näher bezeichnet	E25.8	Sonstige adrenogenitale Störungen
D80.0	Hereditäre Hypogammaglobulinämie	E25.9	Adrenogenitale Störung, nicht näher bezeichnet
D80.2	Selektiver Immunglobulin-A-Mangel [IgA-Mangel]	E27.0	Sonstige Nebennierenrindenüberfunktion
D80.3	Selektiver Mangel an Immunglobulin-G-Subklassen [IgG-Subklassen]	E27.1	Primäre Nebennierenrindeninsuffizienz
D80.4	Selektiver Immunglobulin-M-Mangel [IgM-Mangel]	E27.2	Addison-Krise
D80.5	Immundefekt bei erhöhtem Immunglobulin M [IgM]	E27.3	Arzneimittelinduzierte Nebennierenrindeninsuffizienz
D81.0	Schwerer kombinierter Immundefekt [SCID] mit retikulärer Dysgenese	E27.4	Sonstige und nicht näher bezeichnete Nebennierenrindeninsuffizienz
D81.1	Schwerer kombinierter Immundefekt [SCID] mit niedriger T- und B-Zellen-Zahl	E27.5	Nebennierenmarküberfunktion
D81.2	Schwerer kombinierter Immundefekt [SCID] mit niedriger oder normaler B-Zellen-Zahl	E27.8	Sonstige näher bezeichnete Krankheiten der Nebenniere
D81.3	Adenosindesaminase[ADA]-Mangel	E29.0	Testikuläre Überfunktion
D81.4	Nezelof-Syndrom	E32.1	Abszess des Thymus
D81.5	Purinnukleosid-Phosphorylase[PNP]-Mangel	E34.3	Kleinwuchs, anderenorts nicht klassifiziert
D81.6	Hapthistokompatibilitäts-Komplex-Klasse-I-Defekt [MHC-Klasse-I-Defekt]	E35.1	Krankheiten der Nebennieren bei anderenorts klassifizierten Krankheiten
D81.7	Hapthistokompatibilitäts-Komplex-Klasse-II-Defekt [MHC-Klasse-II-Defekt]	E46	Nicht näher bezeichnete Energie- und Eiweißmangelernährung
D81.8	Sonstige kombinierte Immundefekte	E70.0	Klassische Phenylketonurie
D81.9	Kombinierter Immundefekt, nicht näher bezeichnet	E70.1	Sonstige Hyperphenylalaninämien
D82.0	Wiskott-Aldrich-Syndrom	E70.2	Störungen des Tyrosinstoffwechsels
D82.1	Di-George-Syndrom	E70.3	Albinismus
D83.0	Variabler Immundefekt mit überwiegenden Abweichungen der B-Zellen-Zahl und -Funktion	E70.8	Sonstige Störungen des Stoffwechsels aromatischer Aminosäuren
D83.1	Variabler Immundefekt mit überwiegenden immunregulatorischen T-Zell-Störungen	E70.9	Störung des Stoffwechsels aromatischer Aminosäuren, nicht näher bezeichnet
		E71.0	Ahornsirup- (Harn-) Krankheit
		E71.1	Sonstige Störungen des Stoffwechsels verzweigter Aminosäuren
		E71.2	Störung des Stoffwechsels verzweigter Aminosäuren, nicht näher bezeichnet
		E72.0	Störungen des Aminosäuretransportes
		E72.1	Störungen des Stoffwechsels schwefelhaltiger Aminosäuren
		E72.2	Störungen des Harnstoffzyklus



E72.3	Störungen des Lysin- und Hydroxylisinstoffwechsels	G02.8	Meningitis bei sonstigen näher bezeichneten
E72.4	Störungen des Ornithinstoffwechsels		anderorts klassifizierten infektiösen und
E72.5	Störungen des Glyzinstoffwechsels		parasitären Krankheiten
E72.8	Sonstige näher bezeichnete Störungen des	G03.0	Nichteitrige Meningitis
	Aminosäurestoffwechsels	G03.1	Chronische Meningitis
E72.9	Störung des Aminosäurestoffwechsels, nicht näher	G03.2	Benigne rezidivierende Meningitis [Mollaret-
	bezeichnet		Meningitis]
E74.0	Glykogenspeicherkrankheit [Glykogenose]	G03.8	Meningitis durch sonstige näher bezeichnete
E74.1	Störungen des Fruktosestoffwechsels		Ursachen
E74.2	Störungen des Galaktosestoffwechsels	G03.9	Meningitis, nicht näher bezeichnet
E76.0	Mukopolysaccharidose, Typ I	G05.0	Enzephalitis, Myelitis und Enzephalomyelitis bei
E76.1	Mukopolysaccharidose, Typ II		anderorts klassifizierten bakteriellen Krankheiten
E76.2	Sonstige Mukopolysaccharidosen	G05.1	Enzephalitis, Myelitis und Enzephalomyelitis bei
E76.3	Mukopolysaccharidose, nicht näher bezeichnet		anderorts klassifizierten Viruskrankheiten
E76.8	Sonstige Störungen des Glykosaminoglykan-	G05.2	Enzephalitis, Myelitis und Enzephalomyelitis bei
	Stoffwechsels		sonstigen anderenorts klassifizierten infektiösen und
E76.9	Störung des Glykosaminoglykan-Stoffwechsels, nicht	G05.8	parasitären Krankheiten
	näher bezeichnet		Enzephalitis, Myelitis und Enzephalomyelitis bei
E78.6	Lipoproteinmangel	G06.0	sonstigen anderenorts klassifizierten Krankheiten
E78.9	Störung des Lipoproteinstoffwechsels, nicht näher	G06.1	Intrakranieller Abszess und intrakranielles Granulom
	bezeichnet	G06.2	Intraspinaler Abszess und intraspinale Granulom
E79.0	Hyperurikämie ohne Zeichen von entzündlicher		Extraduraler und subduraler Abszess, nicht näher
	Arthritis oder topischer Gicht	G07	bezeichnet
E79.1	Lesch-Nyhan-Syndrom		Intrakranielle und intraspinale Abszesse und
E79.8	Sonstige Störungen des Purin- und		Granulome bei anderenorts klassifizierten
	Pyrimidinstoffwechsels	G08	Krankheiten
E79.9	Störung des Purin- und Pyrimidinstoffwechsels, nicht		Intrakranielle und intraspinale Phlebitis und
	näher bezeichnet		Thrombophlebitis
E80.0	Hereditäre erythropoetische Porphyrie	G12.0	Infantile spinale Muskelatrophie, Typ I [Typ
E80.1	Porphyria cutanea tarda		Werdnig-Hoffmann]
E80.2	Sonstige Porphyrie	G12.1	Sonstige vererbte spinale Muskelatrophie
E80.6	Sonstige Störungen des Bilirubinstoffwechsels	G12.8	Sonstige spinale Muskelatrophien und verwandte
E83.0	Störungen des Kupferstoffwechsels		Syndrome
E84.0	Zystische Fibrose mit Lungenmanifestationen	G12.9	Spinale Muskelatrophie, nicht näher bezeichnet
E84.1	Zystische Fibrose mit Darmmanifestationen	G40.1	Lokalisationsbezogene (fokale) (partielle)
E84.80	Zystische Fibrose mit Lungen- und Darm-		symptomatische Epilepsie und epileptische
	Manifestation		Syndrome mit einfachen fokalen Anfällen
E84.87	Zystische Fibrose mit sonstigen multiplen	G40.3	Generalisierte idiopathische Epilepsie und
	Manifestationen		epileptische Syndrome
E84.88	Zystische Fibrose mit sonstigen Manifestationen	G51.0	Fazialisparese
E84.9	Zystische Fibrose, nicht näher bezeichnet	G52.7	Krankheiten mehrerer Hirnnerven
E88.1	Lipodystrophie, anderenorts nicht klassifiziert	G53.1	Multiple Hirnnervenlähmungen bei anderenorts
E89.2	Hypoparathyreoidismus nach medizinischen		klassifizierten infektiösen und parasitären
	Maßnahmen		Krankheiten
E89.6	Nebennierenrinden- (Nebennierenmark-)	G53.2	Multiple Hirnnervenlähmungen bei Sarkoidose
	Unterfunktion nach medizinischen Maßnahmen	G53.3	Multiple Hirnnervenlähmungen bei Neubildungen
F02.4	Demenz bei HIV-Krankheit [Humane	G54.1	Läsionen des Plexus lumbosacralis
	Immundefizienz-Viruskrankheit]	G55.1	Kompression von Nervenwurzeln und Nervenplexus
F19.3	Psychische und Verhaltensstörungen durch		bei Bandscheibenschäden
	multiplen Substanzgebrauch und Konsum anderer	G55.2	Kompression von Nervenwurzeln und Nervenplexus
	psychotroper Substanzen: Entzugssyndrom		bei Spondylose
F82.0	Umschriebene Entwicklungsstörung der	G70.0	Myasthenia gravis
	Grobmotorik	G70.2	Angeborene oder entwicklungsbedingte Myasthenie
F82.1	Umschriebene Entwicklungsstörung der Fein- und	G70.8	Sonstige näher bezeichnete neuromuskuläre
	Graphomotorik		Krankheiten
F82.2	Umschriebene Entwicklungsstörung der	G71.0	Muskeldystrophie
	Mundmotorik	G71.1	Myotone Syndrome
F82.9	Umschriebene Entwicklungsstörung der motorischen	G71.2	Angeborene Myopathien
	Funktionen, nicht näher bezeichnet	G71.9	Primäre Myopathie, nicht näher bezeichnet
F83	Kombinierte umschriebene Entwicklungsstörungen	G82.30	Schlaffe Tetraparese und Tetraplegie: Akute
G00.0	Meningitis durch Haemophilus influenzae		komplette Querschnittlähmung nichttraumatischer
G00.1	Pneumokokkenmeningitis		Genese
G00.2	Streptokokkenmeningitis	G82.32	Schlaffe Tetraparese und Tetraplegie: Chronische
G00.3	Staphylokokkenmeningitis		komplette Querschnittlähmung
G00.8	Sonstige bakterielle Meningitis	G82.39	Schlaffe Tetraparese und Tetraplegie: Nicht näher
G00.9	Bakterielle Meningitis, nicht näher bezeichnet		bezeichnet
G01	Meningitis bei anderenorts klassifizierten	G82.40	Spastische Tetraparese und Tetraplegie: Akute
	bakteriellen Krankheiten		komplette Querschnittlähmung nichttraumatischer
G02.0	Meningitis bei anderenorts klassifizierten		Genese
	Viruskrankheiten	G82.42	Spastische Tetraparese und Tetraplegie: Chronische
G02.1	Meningitis bei anderenorts klassifizierten Mykosen		komplette Querschnittlähmung



G82.49	Spastische Tetraparese und Tetraplegie: Nicht näher bezeichnet	I15.11	Hypertonie als Folge von sonstigen Nierenkrankheiten: Mit Angabe einer hypertensiven Krise
G82.50	Tetraparese und Tetraplegie, nicht näher bezeichnet: Akute komplette Querschnittlähmung nichttraumatischer Genese	I26.0	Lungenembolie mit Angabe eines akuten Cor pulmonale
G82.52	Tetraparese und Tetraplegie, nicht näher bezeichnet: Chronische komplette Querschnittlähmung	I26.9	Lungenembolie ohne Angabe eines akuten Cor pulmonale
G82.59	Tetraparese und Tetraplegie, nicht näher bezeichnet: Nicht näher bezeichnet	I27.0	Primäre pulmonale Hypertonie
G83.0	Diparese und Diplegie der oberen Extremitäten	I27.1	Kyphoskoliotische Herzkrankheit
G83.1	Monoparese und Monoplegie einer unteren Extremität	I27.20	Pulmonale Hypertonie bei chronischer Thromboembolie
G83.2	Monoparese und Monoplegie einer oberen Extremität	I27.28	Sonstige näher bezeichnete sekundäre pulmonale Hypertonie
G83.3	Monoparese und Monoplegie, nicht näher bezeichnet	I27.8	Sonstige näher bezeichnete pulmonale Herzkrankheiten
G83.40	Komplettes Cauda- (equina-) Syndrom	I27.9	Pulmonale Herzkrankheit, nicht näher bezeichnet
G83.41	Inkomplettes Cauda- (equina-) Syndrom	I30.0	Akute unspezifische idiopathische Perikarditis
G83.49	Cauda- (equina-) Syndrom, nicht näher bezeichnet	I30.1	Infektiöse Perikarditis
G91.1	Hydrocephalus occlusus	I30.8	Sonstige Formen der akuten Perikarditis
G91.20	Idiopathischer Normaldruckhydrozephalus	I30.9	Akute Perikarditis, nicht näher bezeichnet
G91.21	Sekundärer Normaldruckhydrozephalus	I31.2	Hämoperikard, anderenorts nicht klassifiziert
G91.29	Normaldruckhydrozephalus, nicht näher bezeichnet	I31.3	Perikarderguss (nichtentzündlich)
G91.3	Posttraumatischer Hydrozephalus, nicht näher bezeichnet	I31.8	Sonstige näher bezeichnete Krankheiten des Perikards
G91.8	Sonstiger Hydrozephalus	I31.9	Krankheit des Perikards, nicht näher bezeichnet
G91.9	Hydrozephalus, nicht näher bezeichnet	I32.0	Perikarditis bei anderenorts klassifizierten bakteriellen Krankheiten
G94.0	Hydrozephalus bei anderenorts klassifizierten infektiösen und parasitären Krankheiten	I32.1	Perikarditis bei sonstigen anderenorts klassifizierten infektiösen und parasitären Krankheiten
G94.1	Hydrozephalus bei Neubildungen	I32.8	Perikarditis bei sonstigen anderenorts klassifizierten Krankheiten
G94.2	Hydrozephalus bei sonstigen anderenorts klassifizierten Krankheiten	I33.0	Akute und subakute infektiöse Endokarditis
G95.10	Nichttraumatische spinale Blutung	I33.9	Akute Endokarditis, nicht näher bezeichnet
G95.18	Sonstige vaskuläre Myelopathien	I37.0	Pulmonalklappenstenose
G95.2	Rückenmarkskompression, nicht näher bezeichnet	I39.0	Mitralklappenkrankheiten bei anderenorts klassifizierten Krankheiten
G95.9	Krankheit des Rückenmarkes, nicht näher bezeichnet	I39.1	Aortenklappenkrankheiten bei anderenorts klassifizierten Krankheiten
G96.0	Austritt von Liquor cerebrospinalis	I39.2	Trikuspidalklappenkrankheiten bei anderenorts klassifizierten Krankheiten
G97.0	Austritt von Liquor cerebrospinalis nach Lumbalpunktion	I39.3	Pulmonalklappenkrankheiten bei anderenorts klassifizierten Krankheiten
H13.3	Okuläres Pemphigoid	I39.4	Krankheiten mehrerer Herzklappen bei anderenorts klassifizierten Krankheiten
H16.8	Sonstige Formen der Keratitis	I39.8	Endokarditis bei anderenorts klassifizierten Krankheiten, Herzklappe nicht näher bezeichnet
H19.1	Keratitis und Keratokonjunktivitis durch Herpesviren	I40.0	Infektiöse Myokarditis
H19.2	Keratitis und Keratokonjunktivitis bei sonstigen anderenorts klassifizierten infektiösen und parasitären Krankheiten	I40.9	Akute Myokarditis, nicht näher bezeichnet
H32.0	Chorioretinitis bei anderenorts klassifizierten infektiösen und parasitären Krankheiten	I41.0	Myokarditis bei anderenorts klassifizierten bakteriellen Krankheiten
H58.0	Anomalien der Pupillenreaktion bei anderenorts klassifizierten Krankheiten	I41.1	Myokarditis bei anderenorts klassifizierten Viruskrankheiten
H62.1	Otitis externa bei anderenorts klassifizierten Viruskrankheiten	I41.2	Myokarditis bei sonstigen anderenorts klassifizierten infektiösen und parasitären Krankheiten
H66.0	Akute eitrige Otitis media	I41.8	Myokarditis bei sonstigen anderenorts klassifizierten Krankheiten
I12.00	Hypertensive Nierenkrankheit mit Niereninsuffizienz: Ohne Angabe einer hypertensiven Krise	I43.1	Kardiomyopathie bei Stoffwechselkrankheiten
I12.01	Hypertensive Nierenkrankheit mit Niereninsuffizienz: Mit Angabe einer hypertensiven Krise	I43.2	Kardiomyopathie bei alimentären Krankheiten
I12.90	Hypertensive Nierenkrankheit ohne Niereninsuffizienz: Ohne Angabe einer hypertensiven Krise	I44.0	Atrioventrikulärer Block 1. Grades
I12.91	Hypertensive Nierenkrankheit ohne Niereninsuffizienz: Mit Angabe einer hypertensiven Krise	I44.1	Atrioventrikulärer Block 2. Grades
I15.00	Renovaskuläre Hypertonie: Ohne Angabe einer hypertensiven Krise	I44.2	Atrioventrikulärer Block 3. Grades
I15.01	Renovaskuläre Hypertonie: Mit Angabe einer hypertensiven Krise	I44.3	Sonstiger und nicht näher bezeichneter atrioventrikulärer Block
I15.10	Hypertonie als Folge von sonstigen Nierenkrankheiten: Ohne Angabe einer hypertensiven Krise	I44.4	Linksanteriorer Faszikelblock
		I44.5	Linksposteriorer Faszikelblock
		I44.6	Sonstiger und nicht näher bezeichneter Faszikelblock
		I44.7	Linksschenkelblock, nicht näher bezeichnet
		I45.0	Rechtsschenkelblock
		I45.1	Sonstiger und nicht näher bezeichneter Rechtsschenkelblock
		I45.2	Bifaszikulärer Block



I45.3	Trifaszikulärer Block	I62.09	Nichttraumatische subdurale Blutung: Nicht näher bezeichnet
I45.4	Unspezifischer intraventrikulärer Block	I62.1	Nichttraumatische extradurale Blutung
I45.5	Sonstiger näher bezeichneter Herzblock	I62.9	Intrakranielle Blutung (nichttraumatisch), nicht näher bezeichnet
I45.6	Präexzitations-Syndrom	I63.0	Hirnfarkt durch Thrombose präzerebraler Arterien
I45.8	Sonstige näher bezeichnete kardiale Erregungsleitungsstörungen	I63.1	Hirnfarkt durch Embolie präzerebraler Arterien
I45.9	Kardiale Erregungsleitungsstörung, nicht näher bezeichnet	I63.2	Hirnfarkt durch nicht näher bezeichneten Verschluss oder Stenose präzerebraler Arterien
I46.0	Herzstillstand mit erfolgreicher Wiederbelebung	I63.3	Hirnfarkt durch Thrombose zerebraler Arterien
I46.1	Plötzlicher Herztod, so beschrieben	I63.4	Hirnfarkt durch Embolie zerebraler Arterien
I46.9	Herzstillstand, nicht näher bezeichnet	I63.5	Hirnfarkt durch nicht näher bezeichneten Verschluss oder Stenose zerebraler Arterien
I47.1	Supraventrikuläre Tachykardie	I63.6	Hirnfarkt durch Thrombose der Hirnvenen, nichteitrig
I47.2	Ventrikuläre Tachykardie	I63.8	Sonstiger Hirnfarkt
I47.9	Paroxysmale Tachykardie, nicht näher bezeichnet	I63.9	Hirnfarkt, nicht näher bezeichnet
I48.0	Vorhofflimmern, paroxysmal	I65.0	Verschluss und Stenose der A. vertebralis
I48.1	Vorhofflimmern, persistierend	I65.1	Verschluss und Stenose der A. basilaris
I48.2	Vorhofflimmern, permanent	I65.2	Verschluss und Stenose der A. carotis
I48.3	Vorhofflattern, typisch	I65.3	Verschluss und Stenose mehrerer und beidseitiger präzerebraler Arterien
I48.4	Vorhofflattern, atypisch	I65.8	Verschluss und Stenose sonstiger präzerebraler Arterien
I48.9	Vorhofflimmern und Vorhofflattern, nicht näher bezeichnet	I65.9	Verschluss und Stenose einer nicht näher bezeichneten präzerebralen Arterie
I49.0	Kammerflattern und Kammerflimmern	I66.0	Verschluss und Stenose der A. cerebri media
I50.00	Primäre Rechtsherzinsuffizienz	I66.1	Verschluss und Stenose der A. cerebri anterior
I50.01	Sekundäre Rechtsherzinsuffizienz	I66.2	Verschluss und Stenose der A. cerebri posterior
I50.11	Linksherzinsuffizienz: Ohne Beschwerden	I66.3	Verschluss und Stenose der Aa. cerebelli
I50.12	Linksherzinsuffizienz: Mit Beschwerden bei stärkerer Belastung	I66.4	Verschluss und Stenose mehrerer und beidseitiger zerebraler Arterien
I50.13	Linksherzinsuffizienz: Mit Beschwerden bei leichter Belastung	I66.8	Verschluss und Stenose sonstiger zerebraler Arterien
I50.14	Linksherzinsuffizienz: Mit Beschwerden in Ruhe	I66.9	Verschluss und Stenose einer nicht näher bezeichneten zerebralen Arterie
I50.19	Linksherzinsuffizienz: Nicht näher bezeichnet	I67.10	Zerebrales Aneurysma (erworben)
I50.9	Herzinsuffizienz, nicht näher bezeichnet	I67.11	Zerebrale arteriovenöse Fistel (erworben)
I51.1	Ruptur der Chordae tendineae, anderenorts nicht klassifiziert	I67.6	Nichteitrig Thrombose des intrakraniellen Venensystems
I51.2	Papillarmuskelruptur, anderenorts nicht klassifiziert	I71.00	Dissektion der Aorta nicht näher bezeichneter Lokalisation, ohne Angabe einer Ruptur
I51.4	Myokarditis, nicht näher bezeichnet	I71.01	Dissektion der Aorta thoracica, ohne Angabe einer Ruptur
I51.5	Myokarddegeneration	I71.02	Dissektion der Aorta abdominalis, ohne Angabe einer Ruptur
I51.6	Herz-Kreislauf-Krankheit, nicht näher bezeichnet	I71.03	Dissektion der Aorta, thorakoabdominal, ohne Angabe einer Ruptur
I60.0	Subarachnoidalblutung, vom Karotissiphon oder der Karotisbifurkation ausgehend	I71.04	Dissektion der Aorta nicht näher bezeichneter Lokalisation, rupturiert
I60.1	Subarachnoidalblutung, von der A. cerebri media ausgehend	I71.05	Dissektion der Aorta thoracica, rupturiert
I60.2	Subarachnoidalblutung, von der A. communicans anterior ausgehend	I71.06	Dissektion der Aorta abdominalis, rupturiert
I60.3	Subarachnoidalblutung, von der A. communicans posterior ausgehend	I71.07	Dissektion der Aorta, thorakoabdominal, rupturiert
I60.4	Subarachnoidalblutung, von der A. basilaris ausgehend	I71.1	Aneurysma der Aorta thoracica, rupturiert
I60.5	Subarachnoidalblutung, von der A. vertebralis ausgehend	I71.2	Aneurysma der Aorta thoracica, ohne Angabe einer Ruptur
I60.6	Subarachnoidalblutung, von sonstigen intrakraniellen Arterien ausgehend	I71.3	Aneurysma der Aorta abdominalis, rupturiert
I60.7	Subarachnoidalblutung, von nicht näher bezeichneter intrakranieller Arterie ausgehend	I71.4	Aneurysma der Aorta abdominalis, ohne Angabe einer Ruptur
I60.8	Sonstige Subarachnoidalblutung	I71.5	Aortenaneurysma, thorakoabdominal, rupturiert
I60.9	Subarachnoidalblutung, nicht näher bezeichnet	I71.6	Aortenaneurysma, thorakoabdominal, ohne Angabe einer Ruptur
I61.0	Intrazerebrale Blutung in die Großhirnhemisphäre, subkortikal	I71.8	Aortenaneurysma nicht näher bezeichneter Lokalisation, rupturiert
I61.1	Intrazerebrale Blutung in die Großhirnhemisphäre, kortikal	I71.9	Aortenaneurysma nicht näher bezeichneter Lokalisation, ohne Angabe einer Ruptur
I61.2	Intrazerebrale Blutung in die Großhirnhemisphäre, nicht näher bezeichnet	I73.8	Sonstige näher bezeichnete periphere Gefäßkrankheiten
I61.3	Intrazerebrale Blutung in den Hirnstamm	I73.9	Periphere Gefäßkrankheit, nicht näher bezeichnet
I61.4	Intrazerebrale Blutung in das Kleinhirn	I74.0	Embolie und Thrombose der Aorta abdominalis
I61.5	Intrazerebrale intraventrikuläre Blutung	I74.1	Embolie und Thrombose sonstiger und nicht näher bezeichneter Abschnitte der Aorta
I61.6	Intrazerebrale Blutung an mehreren Lokalisationen		
I61.8	Sonstige intrazerebrale Blutung		
I61.9	Intrazerebrale Blutung, nicht näher bezeichnet		
I62.00	Nichttraumatische subdurale Blutung: Akut		
I62.01	Nichttraumatische subdurale Blutung: Subakut		
I62.02	Nichttraumatische subdurale Blutung: Chronisch		

I74.2	Embolie und Thrombose der Arterien der oberen Extremitäten	J16.8	Pneumonie durch sonstige näher bezeichnete Infektionserreger
I74.3	Embolie und Thrombose der Arterien der unteren Extremitäten	J17.0	Pneumonie bei anderenorts klassifizierten bakteriellen Krankheiten
I74.4	Embolie und Thrombose der Extremitätenarterien, nicht näher bezeichnet	J17.1	Pneumonie bei anderenorts klassifizierten Viruskrankheiten
I74.5	Embolie und Thrombose der A. iliaca	J17.2	Pneumonie bei Mykosen
I74.8	Embolie und Thrombose sonstiger Arterien	J17.3	Pneumonie bei parasitären Krankheiten
I74.9	Embolie und Thrombose nicht näher bezeichneter Arterie	J17.8	Pneumonie bei sonstigen anderenorts klassifizierten Krankheiten
I77.2	Arterienruptur	J18.0	Bronchopneumonie, nicht näher bezeichnet
I77.5	Arteriennekrose	J18.1	Lobärpneumonie, nicht näher bezeichnet
I79.0	Aortenaneurysma bei anderenorts klassifizierten Krankheiten	J18.8	Sonstige Pneumonie, Erreger nicht näher bezeichnet
I79.2	Periphere Angiopathie bei anderenorts klassifizierten Krankheiten	J18.9	Pneumonie, nicht näher bezeichnet
I80.1	Thrombose, Phlebitis und Thrombophlebitis der V. femoralis	J21.0	Akute Bronchiolitis durch Respiratory-Syncytial-Viren [RS-Viren]
I80.20	Thrombose, Phlebitis und Thrombophlebitis der Beckenvenen	J21.1	Akute Bronchiolitis durch humanes Metapneumovirus
I80.28	Thrombose, Phlebitis und Thrombophlebitis sonstiger tiefer Gefäße der unteren Extremitäten	J21.8	Akute Bronchiolitis durch sonstige näher bezeichnete Erreger
I81	Pfortaderthrombose	J21.9	Akute Bronchiolitis, nicht näher bezeichnet
I82.0	Budd-Chiari-Syndrom	J34.3	Hypertrophie der Nasenmuscheln
I82.2	Embolie und Thrombose der V. cava	J38.00	Lähmung der Stimmlippen und des Kehlkopfes: Nicht näher bezeichnet
I82.3	Embolie und Thrombose der Nierenvene	J38.02	Lähmung der Stimmlippen und des Kehlkopfes: Einseitig, komplett
I85.0	Ösophagusvarizen mit Blutung	J38.03	Lähmung der Stimmlippen und des Kehlkopfes: Beidseitig, partiell
I89.1	Lymphangitis	J38.6	Kehlkopfstenose
I89.8	Sonstige näher bezeichnete nichtinfektiöse Krankheiten der Lymphgefäße und Lymphknoten	J38.7	Sonstige Krankheiten des Kehlkopfes
I97.0	Postkardiotomie-Syndrom	J39.0	Retropharyngealabszess und Parapharyngealabszess
I97.1	Sonstige Funktionsstörungen nach kardiochirurgischem Eingriff	J69.0	Pneumonie durch Nahrung oder Erbrochenes
I98.0	Kardiovaskuläre Syphilis	J69.1	Pneumonie durch Öle und Extrakte
I98.1	Störungen des Herz-Kreislaufsystems bei sonstigen anderenorts klassifizierten infektiösen und parasitären Krankheiten	J69.8	Pneumonie durch sonstige feste und flüssige Substanzen
J09	Grippe durch zoonotische oder pandemische nachgewiesene Influenzaviren	J85.0	Gangrän und Nekrose der Lunge
J10.0	Grippe mit Pneumonie, saisonale Influenzaviren nachgewiesen	J85.1	Abszess der Lunge mit Pneumonie
J10.1	Grippe mit sonstigen Manifestationen an den Atemwegen, saisonale Influenzaviren nachgewiesen	J85.2	Abszess der Lunge ohne Pneumonie
J10.8	Grippe mit sonstigen Manifestationen, saisonale Influenzaviren nachgewiesen	J85.3	Abszess des Mediastinums
J11.0	Grippe mit Pneumonie, Viren nicht nachgewiesen	J86.0	Pyothorax mit Fistel
J11.1	Grippe mit sonstigen Manifestationen an den Atemwegen, Viren nicht nachgewiesen	J86.9	Pyothorax ohne Fistel
J11.8	Grippe mit sonstigen Manifestationen, Viren nicht nachgewiesen	J90	Pleuraerguss, anderenorts nicht klassifiziert
J12.0	Pneumonie durch Adenoviren	J91	Pleuraerguss bei anderenorts klassifizierten Krankheiten
J12.1	Pneumonie durch Respiratory-Syncytial-Viren [RS-Viren]	J94.0	Chylöser (Pleura-) Erguss
J12.2	Pneumonie durch Parainfluenzaviren	J94.2	Hämatothorax
J12.3	Pneumonie durch humanes Metapneumovirus	J94.8	Sonstige näher bezeichnete Krankheitszustände der Pleura
J12.8	Pneumonie durch sonstige Viren	J94.9	Pleurakrankheit, nicht näher bezeichnet
J12.9	Viruspneumonie, nicht näher bezeichnet	J95.0	Funktionsstörung eines Tracheostomas
J13	Pneumonie durch Streptococcus pneumoniae	J95.80	Iatrogenen Pneumothorax
J14	Pneumonie durch Haemophilus influenzae	K07.8	Sonstige dentofaziale Anomalien
J15.0	Pneumonie durch Klebsiella pneumoniae	K22.2	Ösophagusverschluss
J15.1	Pneumonie durch Pseudomonas	K22.3	Perforation des Ösophagus
J15.2	Pneumonie durch Staphylokokken	K22.4	Dyskinesie des Ösophagus
J15.3	Pneumonie durch Streptokokken der Gruppe B	K31.6	Fistel des Magens und des Duodenums
J15.4	Pneumonie durch sonstige Streptokokken	K35.2	Akute Appendizitis mit generalisierter Peritonitis
J15.5	Pneumonie durch Escherichia coli	K35.30	Akute Appendizitis mit lokalisierter Peritonitis ohne Perforation oder Ruptur
J15.6	Pneumonie durch andere gramnegative Bakterien	K35.31	Akute Appendizitis mit lokalisierter Peritonitis mit Perforation oder Ruptur
J15.7	Pneumonie durch Mycoplasma pneumoniae	K35.32	Akute Appendizitis mit Peritonealabszess
J15.8	Sonstige bakterielle Pneumonie	K35.8	Akute Appendizitis, nicht näher bezeichnet
J15.9	Bakterielle Pneumonie, nicht näher bezeichnet	K37	Nicht näher bezeichnete Appendizitis
J16.0	Pneumonie durch Chlamydien	K40.00	Doppelseitige Hernia inguinalis mit Einklemmung, ohne Gangrän: Nicht als Rezidivhernie bezeichnet
		K40.01	Doppelseitige Hernia inguinalis mit Einklemmung, ohne Gangrän: Rezidivhernie
		K40.10	Doppelseitige Hernia inguinalis mit Gangrän: Nicht als Rezidivhernie bezeichnet



K40.11	Doppelseitige Hernia inguinalis mit Gangrän: Rezidivhernie	K63.0	Darmabszess
K40.30	Hernia inguinalis, einseitig oder ohne Seitenangabe, mit Einklemmung, ohne Gangrän: Nicht als Rezidivhernie bezeichnet	K63.1 K63.2 K63.3 K65.00 K65.09	Perforation des Darmes (nichttraumatisch) Darmfistel Darmulkus Spontane bakterielle Peritonitis [SBP] (akut) Sonstige und nicht näher bezeichnete akute Peritonitis
K40.31	Hernia inguinalis, einseitig oder ohne Seitenangabe, mit Einklemmung, ohne Gangrän: Rezidivhernie	K65.8	Sonstige Peritonitis
K40.40	Hernia inguinalis, einseitig oder ohne Seitenangabe, mit Gangrän: Nicht als Rezidivhernie bezeichnet	K65.9	Peritonitis, nicht näher bezeichnet
K40.41	Hernia inguinalis, einseitig oder ohne Seitenangabe, mit Gangrän: Rezidivhernie	K66.0	Peritoneale Adhäsionen
K41.00	Doppelseitige Hernia femoralis mit Einklemmung, ohne Gangrän: Nicht als Rezidivhernie bezeichnet	K66.1 K66.2 K66.8	Hämoperitoneum Retroperitonealfibrose Sonstige näher bezeichnete Krankheiten des Peritoneums
K41.01	Doppelseitige Hernia femoralis mit Einklemmung, ohne Gangrän: Rezidivhernie	K67.0	Chlamydienperitonitis
K41.10	Doppelseitige Hernia femoralis mit Gangrän: Nicht als Rezidivhernie bezeichnet	K67.1	Gonokokkenperitonitis
K41.11	Doppelseitige Hernia femoralis mit Gangrän: Rezidivhernie	K67.3 K67.8	Tuberkulöse Peritonitis Sonstige Krankheiten des Peritoneums bei anderenorts klassifizierten Infektionskrankheiten
K41.30	Hernia femoralis, einseitig oder ohne Seitenangabe, mit Einklemmung, ohne Gangrän: Nicht als Rezidivhernie bezeichnet	K71.0	Toxische Leberkrankheit mit Cholestase
K41.31	Hernia femoralis, einseitig oder ohne Seitenangabe, mit Einklemmung, ohne Gangrän: Rezidivhernie	K71.1 K71.2 K71.3	Toxische Leberkrankheit mit Lebernekrose Toxische Leberkrankheit mit akuter Hepatitis Toxische Leberkrankheit mit chronisch-persistierender Hepatitis
K41.40	Hernia femoralis, einseitig oder ohne Seitenangabe, mit Gangrän: Nicht als Rezidivhernie bezeichnet	K71.4	Toxische Leberkrankheit mit chronischer lobulärer Hepatitis
K41.41	Hernia femoralis, einseitig oder ohne Seitenangabe, mit Gangrän: Rezidivhernie	K71.5	Toxische Leberkrankheit mit chronisch-aktiver Hepatitis
K42.0	Hernia umbilicalis mit Einklemmung, ohne Gangrän	K71.6	Toxische Leberkrankheit mit Hepatitis, anderenorts nicht klassifiziert
K42.1	Hernia umbilicalis mit Gangrän	K71.7	Toxische Leberkrankheit mit Fibrose und Zirrhose der Leber
K43.0	Narbenhernie mit Einklemmung, ohne Gangrän	K71.80	Toxische veno-okklusive Leberkrankheit
K43.1	Narbenhernie mit Gangrän	K71.88	Toxische Leberkrankheit mit sonstigen Affektionen der Leber
K43.3	Parastomale Hernie mit Einklemmung, ohne Gangrän	K71.9	Toxische Leberkrankheit, nicht näher bezeichnet
K43.4	Parastomale Hernie mit Gangrän	K72.0	Akutes und subakutes Leberversagen
K43.60	Epigastrische Hernie mit Einklemmung, ohne Gangrän	K74.0	Leberfibrose
K43.68	Sonstige Hernia ventralis mit Einklemmung, ohne Gangrän	K74.2	Leberfibrose mit Lebersklerose
K43.69	Nicht näher bezeichnete Hernia ventralis mit Einklemmung, ohne Gangrän	K74.3	Primäre biliäre Zirrhose
K43.70	Epigastrische Hernie mit Gangrän	K74.4	Sekundäre biliäre Zirrhose
K43.78	Sonstige Hernia ventralis mit Gangrän	K74.5	Biliäre Zirrhose, nicht näher bezeichnet
K43.79	Nicht näher bezeichnete Hernia ventralis mit Gangrän	K74.6	Sonstige und nicht näher bezeichnete Zirrhose der Leber
K44.0	Hernia diaphragmatica mit Einklemmung, ohne Gangrän	K75.0	Leberabszess
K44.1	Hernia diaphragmatica mit Gangrän	K75.1	Phlebitis der Pfortader
K45.1	Sonstige näher bezeichnete abdominale Hernien mit Gangrän	K75.2	Unspezifische reaktive Hepatitis
K46.1	Nicht näher bezeichnete abdominale Hernie mit Gangrän	K75.3	Granulomatöse Hepatitis, anderenorts nicht klassifiziert
K52.1	Toxische Gastroenteritis und Kolitis	K75.4	Autoimmune Hepatitis
K55.0	Akute Gefäßkrankheiten des Darmes	K75.8	Sonstige näher bezeichnete entzündliche Leberkrankheiten
K55.21	Angiodysplasie des Kolons: Ohne Angabe einer Blutung	K75.9	Entzündliche Leberkrankheit, nicht näher bezeichnet
K56.0	Paralytischer Ileus	K76.0	Fettleber [fettige Degeneration], anderenorts nicht klassifiziert
K56.1	Invagination	K76.2	Zentrale hämorrhagische Lebernekrose
K56.2	Volvulus	K76.3	Leberinfarkt
K56.4	Sonstige Obturation des Darmes	K76.4	Peliosis hepatis
K56.6	Sonstige und nicht näher bezeichnete intestinale Obstruktion	K76.6 K76.7 K77.0	Portale Hypertonie Hepatorenales Syndrom Leberkrankheiten bei anderenorts klassifizierten infektiösen und parasitären Krankheiten
K56.7	Ileus, nicht näher bezeichnet	K77.11	Stadium 1 der akuten Leber-Graft-versus-Host-Krankheit
K59.3	Megakolon, anderenorts nicht klassifiziert	K77.12	Stadium 2 der akuten Leber-Graft-versus-Host-Krankheit
K61.0	Analabszess	K77.13	Stadium 3 der akuten Leber-Graft-versus-Host-Krankheit
K61.1	Rektalabszess	K77.14	Stadium 4 der akuten Leber-Graft-versus-Host-Krankheit
K61.2	Anorektalabszess		
K61.3	Ischiorektalabszess		
K61.4	Intrasphinktäarer Abszess		
K62.2	Analprolaps		
K62.3	Rektumprolaps		
K62.4	Stenose des Anus und des Rektums		

K77.21	Stadium 1 der chronischen Leber-Graft-versus-Host-Krankheit	M00.10	Arthritis und Polyarthritis durch Pneumokokken: Mehrere Lokalisationen
K77.22	Stadium 2 der chronischen Leber-Graft-versus-Host-Krankheit	M00.11	Arthritis und Polyarthritis durch Pneumokokken: Schulterregion [Klavikula, Skapula, Akromioklavikular-, Schulter-, Sternoklavikulargelenk]
K77.23	Stadium 3 der chronischen Leber-Graft-versus-Host-Krankheit		
K77.8	Leberkrankheiten bei sonstigen anderenorts klassifizierten Krankheiten	M00.12	Arthritis und Polyarthritis durch Pneumokokken: Oberarm [Humerus, Ellenbogengelenk]
K83.1	Verschluss des Gallenganges	M00.13	Arthritis und Polyarthritis durch Pneumokokken: Unterarm [Radius, Ulna, Handgelenk]
K90.2	Syndrom der blinden Schlinge, anderenorts nicht klassifiziert	M00.14	Arthritis und Polyarthritis durch Pneumokokken: Hand [Finger, Handwurzel, Mittelhand, Gelenke zwischen diesen Knochen]
K90.3	Pankreatogene Steatorrhoe		
K91.1	Syndrom des operierten Magens		
K93.1	Megakolon bei Chagas-Krankheit	M00.15	Arthritis und Polyarthritis durch Pneumokokken: Beckenregion und Oberschenkel [Becken, Femur, Gesäß, Hüfte, Hüftgelenk, Iliosakralgelenk]
L00.0	Staphylococcal scalded skin syndrome [SSS-Syndrom]: Befall von weniger als 30 % der Körperoberfläche	M00.16	Arthritis und Polyarthritis durch Pneumokokken: Unterschenkel [Fibula, Tibia, Kniegelenk]
L00.1	Staphylococcal scalded skin syndrome [SSS-Syndrom]: Befall von 30 % der Körperoberfläche und mehr	M00.17	Arthritis und Polyarthritis durch Pneumokokken: Knöchel und Fuß [Fußwurzel, Mittelfuß, Zehen, Sprunggelenk, sonstige Gelenke des Fußes]
L10.2	Pemphigus foliaceus		
L11.8	Sonstige näher bezeichnete akantholytische Dermatosen	M00.18	Arthritis und Polyarthritis durch Pneumokokken: Sonstige [Hals, Kopf, Rippen, Rumpf, Schädel, Wirbelsäule]
L11.9	Akantholytische Dermatose, nicht näher bezeichnet		
L12.0	Bullöses Pemphigoid	M00.19	Arthritis und Polyarthritis durch Pneumokokken: Nicht näher bezeichnete Lokalisation
L12.3	Erworbene Epidermolysis bullosa		
L12.8	Sonstige Pemphigoidkrankheiten	M00.20	Arthritis und Polyarthritis durch sonstige Streptokokken: Mehrere Lokalisationen
L12.9	Pemphigoidkrankheit, nicht näher bezeichnet		
L13.0	Dermatitis herpetiformis [Duhring]	M00.21	Arthritis und Polyarthritis durch sonstige Streptokokken: Schulterregion [Klavikula, Skapula, Akromioklavikular-, Schulter-, Sternoklavikulargelenk]
L13.1	Pustulosis subcornealis [Sneddon-Wilkinson]		
L13.8	Sonstige näher bezeichnete bullöse Dermatosen		
L14	Bullöse Dermatosen bei anderenorts klassifizierten Krankheiten	M00.22	Arthritis und Polyarthritis durch sonstige Streptokokken: Oberarm [Humerus, Ellenbogengelenk]
L40.1	Generalisierte Psoriasis pustulosa		
L51.0	Nichtbullöses Erythema exsudativum multiforme		
L51.1	Bullöses Erythema exsudativum multiforme	M00.23	Arthritis und Polyarthritis durch sonstige Streptokokken: Unterarm [Radius, Ulna, Handgelenk]
L51.20	Toxische epidermale Nekrolyse [Lyell-Syndrom]: Befall von weniger als 30 % der Körperoberfläche	M00.24	Arthritis und Polyarthritis durch sonstige Streptokokken: Hand [Finger, Handwurzel, Mittelhand, Gelenke zwischen diesen Knochen]
L51.21	Toxische epidermale Nekrolyse [Lyell-Syndrom]: Befall von 30 % der Körperoberfläche und mehr		
L51.8	Sonstiges Erythema exsudativum multiforme	M00.25	Arthritis und Polyarthritis durch sonstige Streptokokken: Beckenregion und Oberschenkel [Becken, Femur, Gesäß, Hüfte, Hüftgelenk, Iliosakralgelenk]
L51.9	Erythema exsudativum multiforme, nicht näher bezeichnet		
L74.4	Anhidrosis		
M00.00	Arthritis und Polyarthritis durch Staphylokokken: Mehrere Lokalisationen	M00.26	Arthritis und Polyarthritis durch sonstige Streptokokken: Unterschenkel [Fibula, Tibia, Kniegelenk]
M00.01	Arthritis und Polyarthritis durch Staphylokokken: Schulterregion [Klavikula, Skapula, Akromioklavikular-, Schulter-, Sternoklavikulargelenk]	M00.27	Arthritis und Polyarthritis durch sonstige Streptokokken: Knöchel und Fuß [Fußwurzel, Mittelfuß, Zehen, Sprunggelenk, sonstige Gelenke des Fußes]
M00.02	Arthritis und Polyarthritis durch Staphylokokken: Oberarm [Humerus, Ellenbogengelenk]	M00.28	Arthritis und Polyarthritis durch sonstige Streptokokken: Sonstige [Hals, Kopf, Rippen, Rumpf, Schädel, Wirbelsäule]
M00.03	Arthritis und Polyarthritis durch Staphylokokken: Unterarm [Radius, Ulna, Handgelenk]		
M00.04	Arthritis und Polyarthritis durch Staphylokokken: Hand [Finger, Handwurzel, Mittelhand, Gelenke zwischen diesen Knochen]	M00.29	Arthritis und Polyarthritis durch sonstige Streptokokken: Nicht näher bezeichnete Lokalisation
M00.05	Arthritis und Polyarthritis durch Staphylokokken: Beckenregion und Oberschenkel [Becken, Femur, Gesäß, Hüfte, Hüftgelenk, Iliosakralgelenk]	M00.80	Arthritis und Polyarthritis durch sonstige näher bezeichnete bakterielle Erreger: Mehrere Lokalisationen
M00.06	Arthritis und Polyarthritis durch Staphylokokken: Unterschenkel [Fibula, Tibia, Kniegelenk]	M00.81	Arthritis und Polyarthritis durch sonstige näher bezeichnete bakterielle Erreger: Schulterregion [Klavikula, Skapula, Akromioklavikular-, Schulter-, Sternoklavikulargelenk]
M00.07	Arthritis und Polyarthritis durch Staphylokokken: Knöchel und Fuß [Fußwurzel, Mittelfuß, Zehen, Sprunggelenk, sonstige Gelenke des Fußes]	M00.82	Arthritis und Polyarthritis durch sonstige näher bezeichnete bakterielle Erreger: Oberarm [Humerus, Ellenbogengelenk]
M00.08	Arthritis und Polyarthritis durch Staphylokokken: Sonstige [Hals, Kopf, Rippen, Rumpf, Schädel, Wirbelsäule]	M00.83	Arthritis und Polyarthritis durch sonstige näher bezeichnete bakterielle Erreger: Unterarm [Radius, Ulna, Handgelenk]
M00.09	Arthritis und Polyarthritis durch Staphylokokken: Nicht näher bezeichnete Lokalisation		



M00.84	Arthritis und Polyarthritis durch sonstige näher bezeichnete bakterielle Erreger: Hand [Finger, Handwurzel, Mittelhand, Gelenke zwischen diesen Knochen]	M01.31	Arthritis bei sonstigen anderenorts klassifizierten bakteriellen Krankheiten: Schulterregion [Klavikula, Skapula, Akromioklavikular-, Schulter-, Sternoklavikulargelenk]
M00.85	Arthritis und Polyarthritis durch sonstige näher bezeichnete bakterielle Erreger: Beckenregion und Oberschenkel [Becken, Femur, Gesäß, Hüfte, Hüftgelenk, Iliosakralgelenk]	M01.32	Arthritis bei sonstigen anderenorts klassifizierten bakteriellen Krankheiten: Oberarm [Humerus, Ellenbogengelenk]
M00.86	Arthritis und Polyarthritis durch sonstige näher bezeichnete bakterielle Erreger: Unterschenkel [Fibula, Tibia, Kniegelenk]	M01.33	Arthritis bei sonstigen anderenorts klassifizierten bakteriellen Krankheiten: Unterarm [Radius, Ulna, Handgelenk]
M00.87	Arthritis und Polyarthritis durch sonstige näher bezeichnete bakterielle Erreger: Knöchel und Fuß [Fußwurzel, Mittelfuß, Zehen, Sprunggelenk, sonstige Gelenke des Fußes]	M01.34	Arthritis bei sonstigen anderenorts klassifizierten bakteriellen Krankheiten: Hand [Finger, Handwurzel, Mittelhand, Gelenke zwischen diesen Knochen]
M00.88	Arthritis und Polyarthritis durch sonstige näher bezeichnete bakterielle Erreger: Sonstige [Hals, Kopf, Rippen, Rumpf, Schädel, Wirbelsäule]	M01.35	Arthritis bei sonstigen anderenorts klassifizierten bakteriellen Krankheiten: Beckenregion und Oberschenkel [Becken, Femur, Gesäß, Hüfte, Hüftgelenk, Iliosakralgelenk]
M00.89	Arthritis und Polyarthritis durch sonstige näher bezeichnete bakterielle Erreger: Nicht näher bezeichnete Lokalisation	M01.36	Arthritis bei sonstigen anderenorts klassifizierten bakteriellen Krankheiten: Unterschenkel [Fibula, Tibia, Kniegelenk]
M01.00	Arthritis durch Meningokokken: Mehrere Lokalisationen	M01.37	Arthritis bei sonstigen anderenorts klassifizierten bakteriellen Krankheiten: Knöchel und Fuß [Fußwurzel, Mittelfuß, Zehen, Sprunggelenk, sonstige Gelenke des Fußes]
M01.01	Arthritis durch Meningokokken: Schulterregion [Klavikula, Skapula, Akromioklavikular-, Schulter-, Sternoklavikulargelenk]	M01.38	Arthritis bei sonstigen anderenorts klassifizierten bakteriellen Krankheiten: Sonstige [Hals, Kopf, Rippen, Rumpf, Schädel, Wirbelsäule]
M01.02	Arthritis durch Meningokokken: Oberarm [Humerus, Ellenbogengelenk]	M01.39	Arthritis bei sonstigen anderenorts klassifizierten bakteriellen Krankheiten: Nicht näher bezeichnete Lokalisation
M01.03	Arthritis durch Meningokokken: Unterarm [Radius, Ulna, Handgelenk]	M01.40	Arthritis bei Röteln: Mehrere Lokalisationen
M01.04	Arthritis durch Meningokokken: Hand [Finger, Handwurzel, Mittelhand, Gelenke zwischen diesen Knochen]	M01.41	Arthritis bei Röteln: Schulterregion [Klavikula, Skapula, Akromioklavikular-, Schulter-, Sternoklavikulargelenk]
M01.05	Arthritis durch Meningokokken: Beckenregion und Oberschenkel [Becken, Femur, Gesäß, Hüfte, Hüftgelenk, Iliosakralgelenk]	M01.42	Arthritis bei Röteln: Oberarm [Humerus, Ellenbogengelenk]
M01.06	Arthritis durch Meningokokken: Unterschenkel [Fibula, Tibia, Kniegelenk]	M01.43	Arthritis bei Röteln: Unterarm [Radius, Ulna, Handgelenk]
M01.07	Arthritis durch Meningokokken: Knöchel und Fuß [Fußwurzel, Mittelfuß, Zehen, Sprunggelenk, sonstige Gelenke des Fußes]	M01.44	Arthritis bei Röteln: Hand [Finger, Handwurzel, Mittelhand, Gelenke zwischen diesen Knochen]
M01.08	Arthritis durch Meningokokken: Sonstige [Hals, Kopf, Rippen, Rumpf, Schädel, Wirbelsäule]	M01.45	Arthritis bei Röteln: Beckenregion und Oberschenkel [Becken, Femur, Gesäß, Hüfte, Hüftgelenk, Iliosakralgelenk]
M01.09	Arthritis durch Meningokokken: Nicht näher bezeichnete Lokalisation	M01.46	Arthritis bei Röteln: Unterschenkel [Fibula, Tibia, Kniegelenk]
M01.10	Tuberkulöse Arthritis: Mehrere Lokalisationen	M01.47	Arthritis bei Röteln: Knöchel und Fuß [Fußwurzel, Mittelfuß, Zehen, Sprunggelenk, sonstige Gelenke des Fußes]
M01.11	Tuberkulöse Arthritis: Schulterregion [Klavikula, Skapula, Akromioklavikular-, Schulter-, Sternoklavikulargelenk]	M01.48	Arthritis bei Röteln: Sonstige [Hals, Kopf, Rippen, Rumpf, Schädel, Wirbelsäule]
M01.12	Tuberkulöse Arthritis: Oberarm [Humerus, Ellenbogengelenk]	M01.49	Arthritis bei Röteln: Nicht näher bezeichnete Lokalisation
M01.13	Tuberkulöse Arthritis: Unterarm [Radius, Ulna, Handgelenk]	M01.60	Arthritis bei Mykosen: Mehrere Lokalisationen
M01.14	Tuberkulöse Arthritis: Hand [Finger, Handwurzel, Mittelhand, Gelenke zwischen diesen Knochen]	M01.61	Arthritis bei Mykosen: Schulterregion [Klavikula, Skapula, Akromioklavikular-, Schulter-, Sternoklavikulargelenk]
M01.15	Tuberkulöse Arthritis: Beckenregion und Oberschenkel [Becken, Femur, Gesäß, Hüfte, Hüftgelenk, Iliosakralgelenk]	M01.62	Arthritis bei Mykosen: Oberarm [Humerus, Ellenbogengelenk]
M01.16	Tuberkulöse Arthritis: Unterschenkel [Fibula, Tibia, Kniegelenk]	M01.63	Arthritis bei Mykosen: Unterarm [Radius, Ulna, Handgelenk]
M01.17	Tuberkulöse Arthritis: Knöchel und Fuß [Fußwurzel, Mittelfuß, Zehen, Sprunggelenk, sonstige Gelenke des Fußes]	M01.64	Arthritis bei Mykosen: Hand [Finger, Handwurzel, Mittelhand, Gelenke zwischen diesen Knochen]
M01.18	Tuberkulöse Arthritis: Sonstige [Hals, Kopf, Rippen, Rumpf, Schädel, Wirbelsäule]	M01.65	Arthritis bei Mykosen: Beckenregion und Oberschenkel [Becken, Femur, Gesäß, Hüfte, Hüftgelenk, Iliosakralgelenk]
M01.19	Tuberkulöse Arthritis: Nicht näher bezeichnete Lokalisation	M01.66	Arthritis bei Mykosen: Unterschenkel [Fibula, Tibia, Kniegelenk]
M01.30	Arthritis bei sonstigen anderenorts klassifizierten bakteriellen Krankheiten: Mehrere Lokalisationen	M01.67	Arthritis bei Mykosen: Knöchel und Fuß [Fußwurzel, Mittelfuß, Zehen, Sprunggelenk, sonstige Gelenke des Fußes]



M01.68	Arthritis bei Mykosen: Sonstige [Hals, Kopf, Rippen, Rumpf, Schädel, Wirbelsäule]	M14.87	Arthropathien bei sonstigen näher bezeichneten, anderenorts klassifizierten Krankheiten: Knöchel und Fuß [Fußwurzel, Mittelfuß, Zehen, Sprunggelenk, sonstige Gelenke des Fußes]
M01.69	Arthritis bei Mykosen: Nicht näher bezeichnete Lokalisation	M14.88	Arthropathien bei sonstigen näher bezeichneten, anderenorts klassifizierten Krankheiten: Sonstige [Hals, Kopf, Rippen, Rumpf, Schädel, Wirbelsäule]
M10.10	Bleigicht: Mehrere Lokalisationen	M14.89	Arthropathien bei sonstigen näher bezeichneten, anderenorts klassifizierten Krankheiten: Nicht näher bezeichnete Lokalisation
M10.11	Bleigicht: Schulterregion [Klavikula, Skapula, Akromioklavikular-, Schulter-, Sternoklavikulargelenk]	M32.0	Arzneimittelinduzierter systemischer Lupus erythematodes
M10.12	Bleigicht: Oberarm [Humerus, Ellenbogengelenk]	M32.1	Systemischer Lupus erythematodes mit Beteiligung von Organen oder Organsystemen
M10.13	Bleigicht: Unterarm [Radius, Ulna, Handgelenk]	M32.8	Sonstige Formen des systemischen Lupus erythematodes
M10.14	Bleigicht: Hand [Finger, Handwurzel, Mittelhand, Gelenke zwischen diesen Knochen]	M32.9	Systemischer Lupus erythematodes, nicht näher bezeichnet
M10.15	Bleigicht: Beckenregion und Oberschenkel [Becken, Femur, Gesäß, Hüfte, Hüftgelenk, Iliosakralgelenk]	M36.1	Arthropathie bei Neubildungen
M10.16	Bleigicht: Unterschenkel [Fibula, Tibia, Kniegelenk]	M36.2	Arthropathia haemopholica
M10.17	Bleigicht: Knöchel und Fuß [Fußwurzel, Mittelfuß, Zehen, Sprunggelenk, sonstige Gelenke des Fußes]	M36.3	Arthropathie bei sonstigen anderenorts klassifizierten Blutkrankheiten
M10.18	Bleigicht: Sonstige [Hals, Kopf, Rippen, Rumpf, Schädel, Wirbelsäule]	M36.51	Stadium 1 der chronischen Bindegewebe-Graft-versus-Host-Krankheit
M10.19	Bleigicht: Nicht näher bezeichnete Lokalisation	M36.52	Stadium 2 der chronischen Bindegewebe-Graft-versus-Host-Krankheit
M10.20	Arzneimittelinduzierte Gicht: Mehrere Lokalisationen	M36.53	Stadium 3 der chronischen Bindegewebe-Graft-versus-Host-Krankheit
M10.21	Arzneimittelinduzierte Gicht: Schulterregion [Klavikula, Skapula, Akromioklavikular-, Schulter-, Sternoklavikulargelenk]	M36.8	Systemkrankheiten des Bindegewebes bei sonstigen anderenorts klassifizierten Krankheiten
M10.22	Arzneimittelinduzierte Gicht: Oberarm [Humerus, Ellenbogengelenk]	M46.20	Wirbelosteomyelitis: Mehrere Lokalisationen der Wirbelsäule
M10.23	Arzneimittelinduzierte Gicht: Unterarm [Radius, Ulna, Handgelenk]	M46.21	Wirbelosteomyelitis: Okzipito-Atlanto-Axialbereich
M10.24	Arzneimittelinduzierte Gicht: Hand [Finger, Handwurzel, Mittelhand, Gelenke zwischen diesen Knochen]	M46.22	Wirbelosteomyelitis: Zervikalbereich
M10.25	Arzneimittelinduzierte Gicht: Beckenregion und Oberschenkel [Becken, Femur, Gesäß, Hüfte, Hüftgelenk, Iliosakralgelenk]	M46.23	Wirbelosteomyelitis: Zervikothorakalbereich
M10.26	Arzneimittelinduzierte Gicht: Unterschenkel [Fibula, Tibia, Kniegelenk]	M46.24	Wirbelosteomyelitis: Thorakalbereich
M10.27	Arzneimittelinduzierte Gicht: Knöchel und Fuß [Fußwurzel, Mittelfuß, Zehen, Sprunggelenk, sonstige Gelenke des Fußes]	M46.25	Wirbelosteomyelitis: Thorakolumbalbereich
M10.28	Arzneimittelinduzierte Gicht: Sonstige [Hals, Kopf, Rippen, Rumpf, Schädel, Wirbelsäule]	M46.26	Wirbelosteomyelitis: Lumbalbereich
M10.29	Arzneimittelinduzierte Gicht: Nicht näher bezeichnete Lokalisation	M46.27	Wirbelosteomyelitis: Lumbosakralbereich
M14.80	Arthropathien bei sonstigen näher bezeichneten, anderenorts klassifizierten Krankheiten: Mehrere Lokalisationen	M46.28	Wirbelosteomyelitis: Sakral- und Sakrokokzygealbereich
M14.81	Arthropathien bei sonstigen näher bezeichneten, anderenorts klassifizierten Krankheiten: Schulterregion [Klavikula, Skapula, Akromioklavikular-, Schulter-, Sternoklavikulargelenk]	M46.29	Wirbelosteomyelitis: Nicht näher bezeichnete Lokalisation
M14.82	Arthropathien bei sonstigen näher bezeichneten, anderenorts klassifizierten Krankheiten: Oberarm [Humerus, Ellenbogengelenk]	M48.40	Ermüdungsbruch eines Wirbels: Mehrere Lokalisationen der Wirbelsäule
M14.83	Arthropathien bei sonstigen näher bezeichneten, anderenorts klassifizierten Krankheiten: Unterarm [Radius, Ulna, Handgelenk]	M48.41	Ermüdungsbruch eines Wirbels: Okzipito-Atlanto-Axialbereich
M14.84	Arthropathien bei sonstigen näher bezeichneten, anderenorts klassifizierten Krankheiten: Hand [Finger, Handwurzel, Mittelhand, Gelenke zwischen diesen Knochen]	M48.42	Ermüdungsbruch eines Wirbels: Zervikalbereich
M14.85	Arthropathien bei sonstigen näher bezeichneten, anderenorts klassifizierten Krankheiten: Beckenregion und Oberschenkel [Becken, Femur, Gesäß, Hüfte, Hüftgelenk, Iliosakralgelenk]	M48.43	Ermüdungsbruch eines Wirbels: Zervikothorakalbereich
M14.86	Arthropathien bei sonstigen näher bezeichneten, anderenorts klassifizierten Krankheiten: Unterschenkel [Fibula, Tibia, Kniegelenk]	M48.44	Ermüdungsbruch eines Wirbels: Thorakalbereich
		M48.45	Ermüdungsbruch eines Wirbels: Thorakolumbalbereich
		M48.46	Ermüdungsbruch eines Wirbels: Lumbalbereich
		M48.47	Ermüdungsbruch eines Wirbels: Lumbosakralbereich
		M48.48	Ermüdungsbruch eines Wirbels: Sakral- und Sakrokokzygealbereich
		M48.49	Ermüdungsbruch eines Wirbels: Nicht näher bezeichnete Lokalisation
		M48.50	Wirbelkörperkompression, anderenorts nicht klassifiziert: Mehrere Lokalisationen der Wirbelsäule
		M48.51	Wirbelkörperkompression, anderenorts nicht klassifiziert: Okzipito-Atlanto-Axialbereich
		M48.52	Wirbelkörperkompression, anderenorts nicht klassifiziert: Zervikalbereich
		M48.53	Wirbelkörperkompression, anderenorts nicht klassifiziert: Zervikothorakalbereich
		M48.54	Wirbelkörperkompression, anderenorts nicht klassifiziert: Thorakalbereich
		M48.55	Wirbelkörperkompression, anderenorts nicht klassifiziert: Thorakolumbalbereich



M48.56	Wirbelkörperkompression, anderenorts nicht klassifiziert: Lumbalbereich	M84.34	Stressfraktur, anderenorts nicht klassifiziert: Hand [Finger, Handwurzel, Mittelhand, Gelenke zwischen diesen Knochen]
M48.57	Wirbelkörperkompression, anderenorts nicht klassifiziert: Lumbosakralbereich	M84.35	Stressfraktur, anderenorts nicht klassifiziert: Beckenregion und Oberschenkel [Becken, Femur, Gesäß, Hüfte, Hüftgelenk, Iliosakralgelenk]
M48.58	Wirbelkörperkompression, anderenorts nicht klassifiziert: Sakral- und Sakrokokzygealbereich	M84.36	Stressfraktur, anderenorts nicht klassifiziert: Unterschenkel [Fibula, Tibia, Kniegelenk]
M48.59	Wirbelkörperkompression, anderenorts nicht klassifiziert: Nicht näher bezeichnete Lokalisation	M84.37	Stressfraktur, anderenorts nicht klassifiziert: Knöchel und Fuß [Fußwurzel, Mittelfuß, Zehen, Sprunggelenk, sonstige Gelenke des Fußes]
M49.50	Wirbelkörperkompression bei anderenorts klassifizierten Krankheiten: Mehrere Lokalisationen der Wirbelsäule	M84.38	Stressfraktur, anderenorts nicht klassifiziert: Sonstige [Hals, Kopf, Rippen, Rumpf, Schädel, Wirbelsäule]
M49.51	Wirbelkörperkompression bei anderenorts klassifizierten Krankheiten: Okzipito-Atlanto-Axialbereich	M84.39	Stressfraktur, anderenorts nicht klassifiziert: Nicht näher bezeichnete Lokalisation
M49.52	Wirbelkörperkompression bei anderenorts klassifizierten Krankheiten: Zervikalbereich	M84.40	Pathologische Fraktur, anderenorts nicht klassifiziert: Mehrere Lokalisationen
M49.53	Wirbelkörperkompression bei anderenorts klassifizierten Krankheiten: Zervikothorakalbereich	M84.41	Pathologische Fraktur, anderenorts nicht klassifiziert: Schulterregion [Klavikula, Skapula, Akromioklavikular-, Schulter-, Sternoklavikulargelenk]
M49.54	Wirbelkörperkompression bei anderenorts klassifizierten Krankheiten: Thorakalbereich	M84.42	Pathologische Fraktur, anderenorts nicht klassifiziert: Oberarm [Humerus, Ellenbogengelenk]
M49.55	Wirbelkörperkompression bei anderenorts klassifizierten Krankheiten: Thorakolumbalbereich	M84.43	Pathologische Fraktur, anderenorts nicht klassifiziert: Unterarm [Radius, Ulna, Handgelenk]
M49.56	Wirbelkörperkompression bei anderenorts klassifizierten Krankheiten: Lumbalbereich	M84.44	Pathologische Fraktur, anderenorts nicht klassifiziert: Hand [Finger, Handwurzel, Mittelhand, Gelenke zwischen diesen Knochen]
M49.57	Wirbelkörperkompression bei anderenorts klassifizierten Krankheiten: Lumbosakralbereich	M84.45	Pathologische Fraktur, anderenorts nicht klassifiziert: Beckenregion und Oberschenkel [Becken, Femur, Gesäß, Hüfte, Hüftgelenk, Iliosakralgelenk]
M49.58	Wirbelkörperkompression bei anderenorts klassifizierten Krankheiten: Sakral- und Sakrokokzygealbereich	M84.46	Pathologische Fraktur, anderenorts nicht klassifiziert: Unterschenkel [Fibula, Tibia, Kniegelenk]
M49.59	Wirbelkörperkompression bei anderenorts klassifizierten Krankheiten: Nicht näher bezeichnete Lokalisation	M84.47	Pathologische Fraktur, anderenorts nicht klassifiziert: Knöchel und Fuß [Fußwurzel, Mittelfuß, Zehen, Sprunggelenk, sonstige Gelenke des Fußes]
M53.3	Krankheiten der Sakrokokzygealregion, anderenorts nicht klassifiziert	M84.48	Pathologische Fraktur, anderenorts nicht klassifiziert: Sonstige [Hals, Kopf, Rippen, Rumpf, Schädel, Wirbelsäule]
M60.15	Interstitielle Myositis: Beckenregion und Oberschenkel [Becken, Femur, Gesäß, Hüfte, Hüftgelenk, Iliosakralgelenk]	M84.49	Pathologische Fraktur, anderenorts nicht klassifiziert: Nicht näher bezeichnete Lokalisation
M73.00	Bursitis gonorrhoea: Mehrere Lokalisationen	M86.00	Akute hämatogene Osteomyelitis: Mehrere Lokalisationen
M73.01	Bursitis gonorrhoea: Schulterregion [Klavikula, Skapula, Akromioklavikular-, Schulter-, Sternoklavikulargelenk]	M86.01	Akute hämatogene Osteomyelitis: Schulterregion [Klavikula, Skapula, Akromioklavikular-, Schulter-, Sternoklavikulargelenk]
M73.02	Bursitis gonorrhoea: Oberarm [Humerus, Ellenbogengelenk]	M86.02	Akute hämatogene Osteomyelitis: Oberarm [Humerus, Ellenbogengelenk]
M73.03	Bursitis gonorrhoea: Unterarm [Radius, Ulna, Handgelenk]	M86.03	Akute hämatogene Osteomyelitis: Unterarm [Radius, Ulna, Handgelenk]
M73.04	Bursitis gonorrhoea: Hand [Finger, Handwurzel, Mittelhand, Gelenke zwischen diesen Knochen]	M86.04	Akute hämatogene Osteomyelitis: Hand [Finger, Handwurzel, Mittelhand, Gelenke zwischen diesen Knochen]
M73.05	Bursitis gonorrhoea: Beckenregion und Oberschenkel [Becken, Femur, Gesäß, Hüfte, Hüftgelenk, Iliosakralgelenk]	M86.05	Akute hämatogene Osteomyelitis: Beckenregion und Oberschenkel [Becken, Femur, Gesäß, Hüfte, Hüftgelenk, Iliosakralgelenk]
M73.06	Bursitis gonorrhoea: Unterschenkel [Fibula, Tibia, Kniegelenk]	M86.06	Akute hämatogene Osteomyelitis: Unterschenkel [Fibula, Tibia, Kniegelenk]
M73.07	Bursitis gonorrhoea: Knöchel und Fuß [Fußwurzel, Mittelfuß, Zehen, Sprunggelenk, sonstige Gelenke des Fußes]	M86.07	Akute hämatogene Osteomyelitis: Knöchel und Fuß [Fußwurzel, Mittelfuß, Zehen, Sprunggelenk, sonstige Gelenke des Fußes]
M73.08	Bursitis gonorrhoea: Sonstige [Hals, Kopf, Rippen, Rumpf, Schädel, Wirbelsäule]	M86.08	Akute hämatogene Osteomyelitis: Sonstige [Hals, Kopf, Rippen, Rumpf, Schädel, Wirbelsäule]
M73.09	Bursitis gonorrhoea: Nicht näher bezeichnete Lokalisation	M86.09	Akute hämatogene Osteomyelitis: Nicht näher bezeichnete Lokalisation
M84.30	Stressfraktur, anderenorts nicht klassifiziert: Mehrere Lokalisationen	M86.10	Sonstige akute Osteomyelitis: Mehrere Lokalisationen
M84.31	Stressfraktur, anderenorts nicht klassifiziert: Schulterregion [Klavikula, Skapula, Akromioklavikular-, Schulter-, Sternoklavikulargelenk]	M86.11	Sonstige akute Osteomyelitis: Schulterregion [Klavikula, Skapula, Akromioklavikular-, Schulter-, Sternoklavikulargelenk]
M84.32	Stressfraktur, anderenorts nicht klassifiziert: Oberarm [Humerus, Ellenbogengelenk]		
M84.33	Stressfraktur, anderenorts nicht klassifiziert: Unterarm [Radius, Ulna, Handgelenk]		



M86.12	Sonstige akute Osteomyelitis: Oberarm [Humerus, Ellenbogengelenk]	M86.42	Chronische Osteomyelitis mit Fistel: Oberarm [Humerus, Ellenbogengelenk]
M86.13	Sonstige akute Osteomyelitis: Unterarm [Radius, Ulna, Handgelenk]	M86.43	Chronische Osteomyelitis mit Fistel: Unterarm [Radius, Ulna, Handgelenk]
M86.14	Sonstige akute Osteomyelitis: Hand [Finger, Handwurzel, Mittelhand, Gelenke zwischen diesen Knochen]	M86.44	Chronische Osteomyelitis mit Fistel: Hand [Finger, Handwurzel, Mittelhand, Gelenke zwischen diesen Knochen]
M86.15	Sonstige akute Osteomyelitis: Beckenregion und Oberschenkel [Becken, Femur, Gesäß, Hüfte, Hüftgelenk, Iliosakralgelenk]	M86.45	Chronische Osteomyelitis mit Fistel: Beckenregion und Oberschenkel [Becken, Femur, Gesäß, Hüfte, Hüftgelenk, Iliosakralgelenk]
M86.16	Sonstige akute Osteomyelitis: Unterschenkel [Fibula, Tibia, Kniegelenk]	M86.46	Chronische Osteomyelitis mit Fistel: Unterschenkel [Fibula, Tibia, Kniegelenk]
M86.17	Sonstige akute Osteomyelitis: Knöchel und Fuß [Fußwurzel, Mittelfuß, Zehen, Sprunggelenk, sonstige Gelenke des Fußes]	M86.47	Chronische Osteomyelitis mit Fistel: Knöchel und Fuß [Fußwurzel, Mittelfuß, Zehen, Sprunggelenk, sonstige Gelenke des Fußes]
M86.18	Sonstige akute Osteomyelitis: Sonstige [Hals, Kopf, Rippen, Rumpf, Schädel, Wirbelsäule]	M86.48	Chronische Osteomyelitis mit Fistel: Sonstige [Hals, Kopf, Rippen, Rumpf, Schädel, Wirbelsäule]
M86.19	Sonstige akute Osteomyelitis: Nicht näher bezeichnete Lokalisation	M86.49	Chronische Osteomyelitis mit Fistel: Nicht näher bezeichnete Lokalisation
M86.20	Subakute Osteomyelitis: Mehrere Lokalisationen	M86.50	Sonstige chronische hämatogene Osteomyelitis: Mehrere Lokalisationen
M86.21	Subakute Osteomyelitis: Schulterregion [Klavikula, Skapula, Akromioklavikular-, Schulter-, Sternoklavikulargelenk]	M86.51	Sonstige chronische hämatogene Osteomyelitis: Schulterregion [Klavikula, Skapula, Akromioklavikular-, Schulter-, Sternoklavikulargelenk]
M86.22	Subakute Osteomyelitis: Oberarm [Humerus, Ellenbogengelenk]	M86.52	Sonstige chronische hämatogene Osteomyelitis: Oberarm [Humerus, Ellenbogengelenk]
M86.23	Subakute Osteomyelitis: Unterarm [Radius, Ulna, Handgelenk]	M86.53	Sonstige chronische hämatogene Osteomyelitis: Unterarm [Radius, Ulna, Handgelenk]
M86.24	Subakute Osteomyelitis: Hand [Finger, Handwurzel, Mittelhand, Gelenke zwischen diesen Knochen]	M86.54	Sonstige chronische hämatogene Osteomyelitis: Hand [Finger, Handwurzel, Mittelhand, Gelenke zwischen diesen Knochen]
M86.25	Subakute Osteomyelitis: Beckenregion und Oberschenkel [Becken, Femur, Gesäß, Hüfte, Hüftgelenk, Iliosakralgelenk]	M86.55	Sonstige chronische hämatogene Osteomyelitis: Beckenregion und Oberschenkel [Becken, Femur, Gesäß, Hüfte, Hüftgelenk, Iliosakralgelenk]
M86.26	Subakute Osteomyelitis: Unterschenkel [Fibula, Tibia, Kniegelenk]	M86.56	Sonstige chronische hämatogene Osteomyelitis: Unterschenkel [Fibula, Tibia, Kniegelenk]
M86.27	Subakute Osteomyelitis: Knöchel und Fuß [Fußwurzel, Mittelfuß, Zehen, Sprunggelenk, sonstige Gelenke des Fußes]	M86.57	Sonstige chronische hämatogene Osteomyelitis: Knöchel und Fuß [Fußwurzel, Mittelfuß, Zehen, Sprunggelenk, sonstige Gelenke des Fußes]
M86.28	Subakute Osteomyelitis: Sonstige [Hals, Kopf, Rippen, Rumpf, Schädel, Wirbelsäule]	M86.58	Sonstige chronische hämatogene Osteomyelitis: Sonstige [Hals, Kopf, Rippen, Rumpf, Schädel, Wirbelsäule]
M86.29	Subakute Osteomyelitis: Nicht näher bezeichnete Lokalisation	M86.59	Sonstige chronische hämatogene Osteomyelitis: Nicht näher bezeichnete Lokalisation
M86.30	Chronische multifokale Osteomyelitis: Mehrere Lokalisationen	M86.60	Sonstige chronische Osteomyelitis: Mehrere Lokalisationen
M86.31	Chronische multifokale Osteomyelitis: Schulterregion [Klavikula, Skapula, Akromioklavikular-, Schulter-, Sternoklavikulargelenk]	M86.61	Sonstige chronische Osteomyelitis: Schulterregion [Klavikula, Skapula, Akromioklavikular-, Schulter-, Sternoklavikulargelenk]
M86.32	Chronische multifokale Osteomyelitis: Oberarm [Humerus, Ellenbogengelenk]	M86.62	Sonstige chronische Osteomyelitis: Oberarm [Humerus, Ellenbogengelenk]
M86.33	Chronische multifokale Osteomyelitis: Unterarm [Radius, Ulna, Handgelenk]	M86.63	Sonstige chronische Osteomyelitis: Unterarm [Radius, Ulna, Handgelenk]
M86.34	Chronische multifokale Osteomyelitis: Hand [Finger, Handwurzel, Mittelhand, Gelenke zwischen diesen Knochen]	M86.64	Sonstige chronische Osteomyelitis: Hand [Finger, Handwurzel, Mittelhand, Gelenke zwischen diesen Knochen]
M86.35	Chronische multifokale Osteomyelitis: Beckenregion und Oberschenkel [Becken, Femur, Gesäß, Hüfte, Hüftgelenk, Iliosakralgelenk]	M86.65	Sonstige chronische Osteomyelitis: Beckenregion und Oberschenkel [Becken, Femur, Gesäß, Hüfte, Hüftgelenk, Iliosakralgelenk]
M86.36	Chronische multifokale Osteomyelitis: Unterschenkel [Fibula, Tibia, Kniegelenk]	M86.66	Sonstige chronische Osteomyelitis: Unterschenkel [Fibula, Tibia, Kniegelenk]
M86.37	Chronische multifokale Osteomyelitis: Knöchel und Fuß [Fußwurzel, Mittelfuß, Zehen, Sprunggelenk, sonstige Gelenke des Fußes]	M86.67	Sonstige chronische Osteomyelitis: Knöchel und Fuß [Fußwurzel, Mittelfuß, Zehen, Sprunggelenk, sonstige Gelenke des Fußes]
M86.38	Chronische multifokale Osteomyelitis: Sonstige [Hals, Kopf, Rippen, Rumpf, Schädel, Wirbelsäule]	M86.68	Sonstige chronische Osteomyelitis: Sonstige [Hals, Kopf, Rippen, Rumpf, Schädel, Wirbelsäule]
M86.39	Chronische multifokale Osteomyelitis: Nicht näher bezeichnete Lokalisation	M86.69	Sonstige chronische Osteomyelitis: Nicht näher bezeichnete Lokalisation
M86.40	Chronische Osteomyelitis mit Fistel: Mehrere Lokalisationen	M86.80	Sonstige Osteomyelitis: Mehrere Lokalisationen
M86.41	Chronische Osteomyelitis mit Fistel: Schulterregion [Klavikula, Skapula, Akromioklavikular-, Schulter-, Sternoklavikulargelenk]		



M86.81	Sonstige Osteomyelitis: Schulterregion [Klavikula, Skapula, Akromioklavikular-, Schulter-, Sternoklavikulargelenk]	M87.15	Knochennekrose durch Arzneimittel: Beckenregion und Oberschenkel [Becken, Femur, Gesäß, Hüfte, Hüftgelenk, Iliosakralgelenk]
M86.82	Sonstige Osteomyelitis: Oberarm [Humerus, Ellenbogengelenk]	M87.16	Knochennekrose durch Arzneimittel: Unterschenkel [Fibula, Tibia, Kniegelenk]
M86.83	Sonstige Osteomyelitis: Unterarm [Radius, Ulna, Handgelenk]	M87.17	Knochennekrose durch Arzneimittel: Knöchel und Fuß [Fußwurzel, Mittelfuß, Zehen, Sprunggelenk, sonstige Gelenke des Fußes]
M86.84	Sonstige Osteomyelitis: Hand [Finger, Handwurzel, Mittelhand, Gelenke zwischen diesen Knochen]	M87.18	Knochennekrose durch Arzneimittel: Sonstige [Hals, Kopf, Rippen, Rumpf, Schädel, Wirbelsäule]
M86.85	Sonstige Osteomyelitis: Beckenregion und Oberschenkel [Becken, Femur, Gesäß, Hüfte, Hüftgelenk, Iliosakralgelenk]	M87.19	Knochennekrose durch Arzneimittel: Nicht näher bezeichnete Lokalisation
M86.86	Sonstige Osteomyelitis: Unterschenkel [Fibula, Tibia, Kniegelenk]	M87.20	Knochennekrose durch vorangegangenes Trauma: Mehrere Lokalisationen
M86.87	Sonstige Osteomyelitis: Knöchel und Fuß [Fußwurzel, Mittelfuß, Zehen, Sprunggelenk, sonstige Gelenke des Fußes]	M87.21	Knochennekrose durch vorangegangenes Trauma: Schulterregion [Klavikula, Skapula, Akromioklavikular-, Schulter-, Sternoklavikulargelenk]
M86.88	Sonstige Osteomyelitis: Sonstige [Hals, Kopf, Rippen, Rumpf, Schädel, Wirbelsäule]	M87.22	Knochennekrose durch vorangegangenes Trauma: Oberarm [Humerus, Ellenbogengelenk]
M86.89	Sonstige Osteomyelitis: Nicht näher bezeichnete Lokalisation	M87.23	Knochennekrose durch vorangegangenes Trauma: Unterarm [Radius, Ulna, Handgelenk]
M86.90	Osteomyelitis, nicht näher bezeichnet: Mehrere Lokalisationen	M87.24	Knochennekrose durch vorangegangenes Trauma: Hand [Finger, Handwurzel, Mittelhand, Gelenke zwischen diesen Knochen]
M86.91	Osteomyelitis, nicht näher bezeichnet: Schulterregion [Klavikula, Skapula, Akromioklavikular-, Schulter-, Sternoklavikulargelenk]	M87.25	Knochennekrose durch vorangegangenes Trauma: Beckenregion und Oberschenkel [Becken, Femur, Gesäß, Hüfte, Hüftgelenk, Iliosakralgelenk]
M86.92	Osteomyelitis, nicht näher bezeichnet: Oberarm [Humerus, Ellenbogengelenk]	M87.26	Knochennekrose durch vorangegangenes Trauma: Unterschenkel [Fibula, Tibia, Kniegelenk]
M86.93	Osteomyelitis, nicht näher bezeichnet: Unterarm [Radius, Ulna, Handgelenk]	M87.27	Knochennekrose durch vorangegangenes Trauma: Knöchel und Fuß [Fußwurzel, Mittelfuß, Zehen, Sprunggelenk, sonstige Gelenke des Fußes]
M86.94	Osteomyelitis, nicht näher bezeichnet: Hand [Finger, Handwurzel, Mittelhand, Gelenke zwischen diesen Knochen]	M87.28	Knochennekrose durch vorangegangenes Trauma: Sonstige [Hals, Kopf, Rippen, Rumpf, Schädel, Wirbelsäule]
M86.95	Osteomyelitis, nicht näher bezeichnet: Beckenregion und Oberschenkel [Becken, Femur, Gesäß, Hüfte, Hüftgelenk, Iliosakralgelenk]	M87.29	Knochennekrose durch vorangegangenes Trauma: Nicht näher bezeichnete Lokalisation
M86.96	Osteomyelitis, nicht näher bezeichnet: Unterschenkel [Fibula, Tibia, Kniegelenk]	M87.30	Sonstige sekundäre Knochennekrose: Mehrere Lokalisationen
M86.97	Osteomyelitis, nicht näher bezeichnet: Knöchel und Fuß [Fußwurzel, Mittelfuß, Zehen, Sprunggelenk, sonstige Gelenke des Fußes]	M87.31	Sonstige sekundäre Knochennekrose: Schulterregion [Klavikula, Skapula, Akromioklavikular-, Schulter-, Sternoklavikulargelenk]
M86.98	Osteomyelitis, nicht näher bezeichnet: Sonstige [Hals, Kopf, Rippen, Rumpf, Schädel, Wirbelsäule]	M87.32	Sonstige sekundäre Knochennekrose: Oberarm [Humerus, Ellenbogengelenk]
M86.99	Osteomyelitis, nicht näher bezeichnet: Nicht näher bezeichnete Lokalisation	M87.33	Sonstige sekundäre Knochennekrose: Unterarm [Radius, Ulna, Handgelenk]
M87.02	Idiopathische aseptische Knochennekrose: Oberarm [Humerus, Ellenbogengelenk]	M87.34	Sonstige sekundäre Knochennekrose: Hand [Finger, Handwurzel, Mittelhand, Gelenke zwischen diesen Knochen]
M87.05	Idiopathische aseptische Knochennekrose: Beckenregion und Oberschenkel [Becken, Femur, Gesäß, Hüfte, Hüftgelenk, Iliosakralgelenk]	M87.35	Sonstige sekundäre Knochennekrose: Beckenregion und Oberschenkel [Becken, Femur, Gesäß, Hüfte, Hüftgelenk, Iliosakralgelenk]
M87.06	Idiopathische aseptische Knochennekrose: Unterschenkel [Fibula, Tibia, Kniegelenk]	M87.36	Sonstige sekundäre Knochennekrose: Unterschenkel [Fibula, Tibia, Kniegelenk]
M87.07	Idiopathische aseptische Knochennekrose: Knöchel und Fuß [Fußwurzel, Mittelfuß, Zehen, Sprunggelenk, sonstige Gelenke des Fußes]	M87.37	Sonstige sekundäre Knochennekrose: Knöchel und Fuß [Fußwurzel, Mittelfuß, Zehen, Sprunggelenk, sonstige Gelenke des Fußes]
M87.09	Idiopathische aseptische Knochennekrose: Nicht näher bezeichnete Lokalisation	M87.38	Sonstige sekundäre Knochennekrose: Sonstige [Hals, Kopf, Rippen, Rumpf, Schädel, Wirbelsäule]
M87.10	Knochennekrose durch Arzneimittel: Mehrere Lokalisationen	M87.39	Sonstige sekundäre Knochennekrose: Nicht näher bezeichnete Lokalisation
M87.11	Knochennekrose durch Arzneimittel: Schulterregion [Klavikula, Skapula, Akromioklavikular-, Schulter-, Sternoklavikulargelenk]	M87.80	Sonstige Knochennekrose: Mehrere Lokalisationen
M87.12	Knochennekrose durch Arzneimittel: Oberarm [Humerus, Ellenbogengelenk]	M87.81	Sonstige Knochennekrose: Schulterregion [Klavikula, Skapula, Akromioklavikular-, Schulter-, Sternoklavikulargelenk]
M87.13	Knochennekrose durch Arzneimittel: Unterarm [Radius, Ulna, Handgelenk]	M87.82	Sonstige Knochennekrose: Oberarm [Humerus, Ellenbogengelenk]
M87.14	Knochennekrose durch Arzneimittel: Hand [Finger, Handwurzel, Mittelhand, Gelenke zwischen diesen Knochen]	M87.83	Sonstige Knochennekrose: Unterarm [Radius, Ulna, Handgelenk]



M87.84	Sonstige Knochennekrose: Hand [Finger, Handwurzel, Mittelhand, Gelenke zwischen diesen Knochen]	M90.13	Periostitis bei sonstigen anderenorts klassifizierten Infektionskrankheiten: Unterarm [Radius, Ulna, Handgelenk]
M87.85	Sonstige Knochennekrose: Beckenregion und Oberschenkel [Becken, Femur, Gesäß, Hüfte, Hüftgelenk, Iliosakralgelenk]	M90.14	Periostitis bei sonstigen anderenorts klassifizierten Infektionskrankheiten: Hand [Finger, Handwurzel, Mittelhand, Gelenke zwischen diesen Knochen]
M87.86	Sonstige Knochennekrose: Unterschenkel [Fibula, Tibia, Kniegelenk]	M90.15	Periostitis bei sonstigen anderenorts klassifizierten Infektionskrankheiten: Beckenregion und Oberschenkel [Becken, Femur, Gesäß, Hüfte, Hüftgelenk, Iliosakralgelenk]
M87.87	Sonstige Knochennekrose: Knöchel und Fuß [Fußwurzel, Mittelfuß, Zehen, Sprunggelenk, sonstige Gelenke des Fußes]	M90.16	Periostitis bei sonstigen anderenorts klassifizierten Infektionskrankheiten: Unterschenkel [Fibula, Tibia, Kniegelenk]
M87.88	Sonstige Knochennekrose: Sonstige [Hals, Kopf, Rippen, Rumpf, Schädel, Wirbelsäule]	M90.17	Periostitis bei sonstigen anderenorts klassifizierten Infektionskrankheiten: Knöchel und Fuß [Fußwurzel, Mittelfuß, Zehen, Sprunggelenk, sonstige Gelenke des Fußes]
M87.89	Sonstige Knochennekrose: Nicht näher bezeichnete Lokalisation	M90.18	Periostitis bei sonstigen anderenorts klassifizierten Infektionskrankheiten: Sonstige [Hals, Kopf, Rippen, Rumpf, Schädel, Wirbelsäule]
M87.90	Knochennekrose, nicht näher bezeichnet: Mehrere Lokalisationen	M90.19	Periostitis bei sonstigen anderenorts klassifizierten Infektionskrankheiten: Nicht näher bezeichnete Lokalisation
M87.91	Knochennekrose, nicht näher bezeichnet: Schulterregion [Klavikula, Skapula, Akromioklavikular-, Schulter-, Sternoklavikulargelenk]	M90.20	Osteopathie bei sonstigen anderenorts klassifizierten Infektionskrankheiten: Mehrere Lokalisationen
M87.92	Knochennekrose, nicht näher bezeichnet: Oberarm [Humerus, Ellenbogengelenk]	M90.21	Osteopathie bei sonstigen anderenorts klassifizierten Infektionskrankheiten: Schulterregion [Klavikula, Skapula, Akromioklavikular-, Schulter-, Sternoklavikulargelenk]
M87.93	Knochennekrose, nicht näher bezeichnet: Unterarm [Radius, Ulna, Handgelenk]	M90.22	Osteopathie bei sonstigen anderenorts klassifizierten Infektionskrankheiten: Oberarm [Humerus, Ellenbogengelenk]
M87.94	Knochennekrose, nicht näher bezeichnet: Hand [Finger, Handwurzel, Mittelhand, Gelenke zwischen diesen Knochen]	M90.23	Osteopathie bei sonstigen anderenorts klassifizierten Infektionskrankheiten: Unterarm [Radius, Ulna, Handgelenk]
M87.95	Knochennekrose, nicht näher bezeichnet: Beckenregion und Oberschenkel [Becken, Femur, Gesäß, Hüfte, Hüftgelenk, Iliosakralgelenk]	M90.24	Osteopathie bei sonstigen anderenorts klassifizierten Infektionskrankheiten: Hand [Finger, Handwurzel, Mittelhand, Gelenke zwischen diesen Knochen]
M87.96	Knochennekrose, nicht näher bezeichnet: Unterschenkel [Fibula, Tibia, Kniegelenk]	M90.25	Osteopathie bei sonstigen anderenorts klassifizierten Infektionskrankheiten: Beckenregion und Oberschenkel [Becken, Femur, Gesäß, Hüfte, Hüftgelenk, Iliosakralgelenk]
M87.97	Knochennekrose, nicht näher bezeichnet: Knöchel und Fuß [Fußwurzel, Mittelfuß, Zehen, Sprunggelenk, sonstige Gelenke des Fußes]	M90.26	Osteopathie bei sonstigen anderenorts klassifizierten Infektionskrankheiten: Unterschenkel [Fibula, Tibia, Kniegelenk]
M87.98	Knochennekrose, nicht näher bezeichnet: Sonstige [Hals, Kopf, Rippen, Rumpf, Schädel, Wirbelsäule]	M90.27	Osteopathie bei sonstigen anderenorts klassifizierten Infektionskrankheiten: Knöchel und Fuß [Fußwurzel, Mittelfuß, Zehen, Sprunggelenk, sonstige Gelenke des Fußes]
M87.99	Knochennekrose, nicht näher bezeichnet: Nicht näher bezeichnete Lokalisation	M90.28	Osteopathie bei sonstigen anderenorts klassifizierten Infektionskrankheiten: Sonstige [Hals, Kopf, Rippen, Rumpf, Schädel, Wirbelsäule]
M90.00	Knochentuberkulose: Mehrere Lokalisationen	M90.29	Osteopathie bei sonstigen anderenorts klassifizierten Infektionskrankheiten: Nicht näher bezeichnete Lokalisation
M90.01	Knochentuberkulose: Schulterregion [Klavikula, Skapula, Akromioklavikular-, Schulter-, Sternoklavikulargelenk]	M90.70	Knochenfraktur bei Neubildungen: Mehrere Lokalisationen
M90.02	Knochentuberkulose: Oberarm [Humerus, Ellenbogengelenk]	M90.71	Knochenfraktur bei Neubildungen: Schulterregion [Klavikula, Skapula, Akromioklavikular-, Schulter-, Sternoklavikulargelenk]
M90.03	Knochentuberkulose: Unterarm [Radius, Ulna, Handgelenk]	M90.72	Knochenfraktur bei Neubildungen: Oberarm [Humerus, Ellenbogengelenk]
M90.04	Knochentuberkulose: Hand [Finger, Handwurzel, Mittelhand, Gelenke zwischen diesen Knochen]	M90.73	Knochenfraktur bei Neubildungen: Unterarm [Radius, Ulna, Handgelenk]
M90.05	Knochentuberkulose: Beckenregion und Oberschenkel [Becken, Femur, Gesäß, Hüfte, Hüftgelenk, Iliosakralgelenk]	M90.74	Knochenfraktur bei Neubildungen: Hand [Finger, Handwurzel, Mittelhand, Gelenke zwischen diesen Knochen]
M90.06	Knochentuberkulose: Unterschenkel [Fibula, Tibia, Kniegelenk]		
M90.07	Knochentuberkulose: Knöchel und Fuß [Fußwurzel, Mittelfuß, Zehen, Sprunggelenk, sonstige Gelenke des Fußes]		
M90.08	Knochentuberkulose: Sonstige [Hals, Kopf, Rippen, Rumpf, Schädel, Wirbelsäule]		
M90.09	Knochentuberkulose: Nicht näher bezeichnete Lokalisation		
M90.10	Periostitis bei sonstigen anderenorts klassifizierten Infektionskrankheiten: Mehrere Lokalisationen		
M90.11	Periostitis bei sonstigen anderenorts klassifizierten Infektionskrankheiten: Schulterregion [Klavikula, Skapula, Akromioklavikular-, Schulter-, Sternoklavikulargelenk]		
M90.12	Periostitis bei sonstigen anderenorts klassifizierten Infektionskrankheiten: Oberarm [Humerus, Ellenbogengelenk]		

M90.75	Knochenfraktur bei Neubildungen: Beckenregion und Oberschenkel [Becken, Femur, Gesäß, Hüfte, Hüftgelenk, Iliosakralgelenk]	N17.23 N17.29	Akutes Nierenversagen mit Marknekrose: Stadium 3 Akutes Nierenversagen mit Marknekrose: Stadium nicht näher bezeichnet
M90.76	Knochenfraktur bei Neubildungen: Unterschenkel [Fibula, Tibia, Kniegelenk]	N17.81 N17.82	Sonstiges akutes Nierenversagen: Stadium 1 Sonstiges akutes Nierenversagen: Stadium 2
M90.77	Knochenfraktur bei Neubildungen: Knöchel und Fuß [Fußwurzel, Mittelfuß, Zehen, Sprunggelenk, sonstige Gelenke des Fußes]	N17.83 N17.89	Sonstiges akutes Nierenversagen: Stadium 3 Sonstiges akutes Nierenversagen: Stadium nicht näher bezeichnet
M90.78	Knochenfraktur bei Neubildungen: Sonstige [Hals, Kopf, Rippen, Rumpf, Schädel, Wirbelsäule]	N17.91	Akutes Nierenversagen, nicht näher bezeichnet: Stadium 1
M90.79	Knochenfraktur bei Neubildungen: Nicht näher bezeichnete Lokalisation	N17.92	Akutes Nierenversagen, nicht näher bezeichnet: Stadium 2
M96.80	Elektiv offen belassenes Sternum nach thoraxchirurgischem Eingriff	N17.93	Akutes Nierenversagen, nicht näher bezeichnet: Stadium 3
M96.81	Instabiler Thorax nach thoraxchirurgischem Eingriff	N17.99	Akutes Nierenversagen, nicht näher bezeichnet: Stadium nicht näher bezeichnet
M96.82	Verzögerte Knochenheilung nach Fusion oder Arthrodes	N18.1	Chronische Nierenkrankheit, Stadium 1
M96.88	Sonstige Krankheiten des Muskel-Skelett-Systems nach medizinischen Maßnahmen	N18.2	Chronische Nierenkrankheit, Stadium 2
M96.9	Krankheit des Muskel-Skelett-Systems nach medizinischen Maßnahmen, nicht näher bezeichnet	N18.3 N18.4	Chronische Nierenkrankheit, Stadium 3 Chronische Nierenkrankheit, Stadium 4
N03.6	Chronisches nephritisches Syndrom: Dense-deposit-Krankheit	N18.80 N18.89	Einseitige chronische Nierenfunktionsstörung Sonstige chronische Nierenkrankheit, Stadium nicht näher bezeichnet
N04.0	Nephrotisches Syndrom: Minimale glomeruläre Läsion	N18.9 N19	Chronische Nierenkrankheit, nicht näher bezeichnet Nicht näher bezeichnete Niereninsuffizienz
N04.1	Nephrotisches Syndrom: Fokale und segmentale glomeruläre Läsionen	N20.0	Nierenstein
N04.2	Nephrotisches Syndrom: Diffuse membranöse Glomerulonephritis	N20.2 N25.1	Nierenstein und Ureterstein gleichzeitig Renaler Diabetes insipidus
N04.3	Nephrotisches Syndrom: Diffuse mesangioproliferative Glomerulonephritis	N28.0 N32.1	Ischämie und Infarkt der Niere Vesikointestinalfistel
N04.4	Nephrotisches Syndrom: Diffuse endokapillär-proliferative Glomerulonephritis	N32.2 N32.3	Harnblasenfistel, anderenorts nicht klassifiziert Harnblasendivertikel
N04.5	Nephrotisches Syndrom: Diffuse mesangiokapilläre Glomerulonephritis	N32.4 N34.0	Harnblasenruptur, nichttraumatisch Harnröhrenabszess
N04.6	Nephrotisches Syndrom: Dense-deposit-Krankheit	N35.8	Sonstige Harnröhrenstriktur
N04.7	Nephrotisches Syndrom: Glomerulonephritis mit diffuser Halbmondbildung	N36.0 N36.1	Harnröhrenfistel Harnröhrendivertikel
N04.8	Nephrotisches Syndrom: Sonstige morphologische Veränderungen	N39.0 N43.1	Harnwegsinfektion, Lokalisation nicht näher bezeichnet Infizierte Hydrozele
N04.9	Nephrotisches Syndrom: Art der morphologischen Veränderung nicht näher bezeichnet	N44.0 N44.1	Hodentorsion Hydatidentorsion
N08.3	Glomeruläre Krankheiten bei Diabetes mellitus	N45.0	Orchitis, Epididymitis und Epididymoorchitis mit Abszess
N10	Akute tubulointerstitielle Nephritis		Abszess der Vulva
N12	Tubulointerstitielle Nephritis, nicht als akut oder chronisch bezeichnet	N76.4 N82.0	Vesikovaginalfistel Sonstige Fisteln zwischen weiblichem Harn- und Genitaltrakt
N13.5	Abknickung und Striktur des Ureters ohne Hydronephrose	N82.1	Fistel zwischen Vagina und Dünndarm
N13.8	Sonstige obstruktive Uropathie und Refluxuropathie	N82.2	Fistel zwischen Vagina und Dickdarm
N13.9	Obstruktive Uropathie und Refluxuropathie, nicht näher bezeichnet	N82.3 N82.4	Sonstige Fisteln zwischen weiblichem Genital- und Darmtrakt
N15.10	Nierenabszess		Fisteln zwischen weiblichem Genitaltrakt und Haut
N15.11	Perinephritischer Abszess	N82.5	Fistel zwischen Vagina und Pouch als Rektumersatz
N17.01	Akutes Nierenversagen mit Tubulusnekrose: Stadium 1	N82.80 N82.81	Fistel zwischen Vagina und Ersatzharnblase
N17.02	Akutes Nierenversagen mit Tubulusnekrose: Stadium 2	N82.88 N82.9	Sonstige Fisteln des weiblichen Genitaltraktes Fistel des weiblichen Genitaltraktes, nicht näher bezeichnet
N17.03	Akutes Nierenversagen mit Tubulusnekrose: Stadium 3	N83.5	Torsion des Ovars, des Ovarstieles und der Tuba uterina
N17.09	Akutes Nierenversagen mit Tubulusnekrose: Stadium nicht näher bezeichnet	N99.1	Harnröhrenstriktur nach medizinischen Maßnahmen
N17.11	Akutes Nierenversagen mit akuter Rindennekrose: Stadium 1	P02.1	Schädigung des Fetus und Neugeborenen durch sonstige Formen der Plazentalösung und -blutung
N17.12	Akutes Nierenversagen mit akuter Rindennekrose: Stadium 2	P03.1	Schädigung des Fetus und Neugeborenen durch sonstige Lage-, Haltungs- und Einstellungsanomalien sowie Missverhältnis während Wehen und Entbindung
N17.13	Akutes Nierenversagen mit akuter Rindennekrose: Stadium 3		Schädigung des Fetus und Neugeborenen durch Anästhesie und Analgesie bei der Mutter während Schwangerschaft, Wehen und Entbindung
N17.19	Akutes Nierenversagen mit akuter Rindennekrose: Stadium nicht näher bezeichnet	P04.0	Subdurale Blutung durch Geburtsverletzung
N17.21	Akutes Nierenversagen mit Marknekrose: Stadium 1		
N17.22	Akutes Nierenversagen mit Marknekrose: Stadium 2	P10.0	

P10.1	Zerebrale Blutung durch Geburtsverletzung	P36.0	Sepsis beim Neugeborenen durch Streptokokken, Gruppe B
P10.2	Intraventrikuläre Blutung durch Geburtsverletzung	P36.1	Sepsis beim Neugeborenen durch sonstige und nicht näher bezeichnete Streptokokken
P10.3	Subarachnoidale Blutung durch Geburtsverletzung	P36.2	Sepsis beim Neugeborenen durch Staphylococcus aureus
P10.4	Tentoriumriss durch Geburtsverletzung	P36.3	Sepsis beim Neugeborenen durch sonstige und nicht näher bezeichnete Staphylokokken
P10.8	Sonstige intrakranielle Verletzungen und Blutungen durch Geburtsverletzung	P36.4	Sepsis beim Neugeborenen durch Escherichia coli
P10.9	Nicht näher bezeichnete intrakranielle Verletzung und Blutung durch Geburtsverletzung	P36.5	Sepsis beim Neugeborenen durch Anaerobier
P11.1	Sonstige näher bezeichnete Hirnschädigung durch Geburtsverletzung	P36.8	Sonstige bakterielle Sepsis beim Neugeborenen
P11.2	Nicht näher bezeichnete Hirnschädigung durch Geburtsverletzung	P36.9	Bakterielle Sepsis beim Neugeborenen, nicht näher bezeichnet
P15.6	Adiponecrosis subcutanea neonatorum durch Geburtsverletzung	P37.0	Angeborene Tuberkulose
P22.0	Atemnotsyndrom [Respiratory distress syndrome] des Neugeborenen	P37.1	Angeborene Toxoplasmose
P23.0	Angeborene Pneumonie durch Viren	P37.2	Neugeborenenlisteriose (disseminiert)
P23.1	Angeborene Pneumonie durch Chlamydien	P37.3	Angeborene Malaria tropica
P23.2	Angeborene Pneumonie durch Staphylokokken	P37.4	Sonstige angeborene Malaria
P23.3	Angeborene Pneumonie durch Streptokokken, Gruppe B	P37.8	Sonstige näher bezeichnete angeborene infektiöse und parasitäre Krankheiten
P23.4	Angeborene Pneumonie durch Escherichia coli	P52.0	Intraventrikuläre (nichttraumatische) Blutung 1. Grades beim Fetus und Neugeborenen
P23.5	Angeborene Pneumonie durch Pseudomonasarten	P52.1	Intraventrikuläre (nichttraumatische) Blutung 2. Grades beim Fetus und Neugeborenen
P23.6	Angeborene Pneumonie durch sonstige Bakterien	P52.2	Intraventrikuläre (nichttraumatische) Blutung 3. Grades beim Fetus und Neugeborenen
P23.8	Angeborene Pneumonie durch sonstige Erreger	P52.3	Nicht näher bezeichnete intraventrikuläre (nichttraumatische) Blutung beim Fetus und Neugeborenen
P23.9	Angeborene Pneumonie, nicht näher bezeichnet	P52.5	Subarachnoidalblutung (nichttraumatisch) beim Fetus und Neugeborenen
P24.0	Mekoniumaspiration durch das Neugeborene	P53	Hämorrhagische Krankheit beim Fetus und Neugeborenen
P24.1	Fruchtwasser- und Schleimaspiration durch das Neugeborene	P54.4	Nebennierenblutung beim Neugeborenen
P24.2	Blutaspiration durch das Neugeborene	P56.0	Hydrops fetalis durch Isoimmunisierung
P24.3	Aspiration von Milch und regurgitierter Nahrung durch das Neugeborene	P56.9	Hydrops fetalis durch sonstige und nicht näher bezeichnete hämolytische Krankheit
P24.8	Sonstige Aspirationssyndrome beim Neugeborenen	P57.0	Kernikterus durch Isoimmunisierung
P24.9	Aspirationssyndrom beim Neugeborenen, nicht näher bezeichnet	P57.8	Sonstiger näher bezeichneter Kernikterus
P25.0	Interstitielles Emphysem mit Ursprung in der Perinatalperiode	P57.9	Kernikterus, nicht näher bezeichnet
P25.1	Pneumothorax mit Ursprung in der Perinatalperiode	P59.1	Gallepfropf-Syndrom
P25.2	Pneumomediastinum mit Ursprung in der Perinatalperiode	P59.2	Neugeborenenikterus durch sonstige und nicht näher bezeichnete Leberzellschädigung
P25.3	Pneumoperikard mit Ursprung in der Perinatalperiode	P60	Disseminierte intravasale Gerinnung beim Fetus und Neugeborenen
P25.8	Sonstige Zustände in Verbindung mit interstitiellem Emphysem mit Ursprung in der Perinatalperiode	P61.0	Transitorische Thrombozytopenie beim Neugeborenen
P26.0	Tracheobronchiale Blutung mit Ursprung in der Perinatalperiode	P70.2	Diabetes mellitus beim Neugeborenen
P26.1	Massive Lungenblutung mit Ursprung in der Perinatalperiode	P72.1	Transitorische Hyperthyreose beim Neugeborenen
P26.8	Sonstige Lungenblutung mit Ursprung in der Perinatalperiode	P77	Enterocolitis necroticans beim Fetus und Neugeborenen
P26.9	Nicht näher bezeichnete Lungenblutung mit Ursprung in der Perinatalperiode	P78.0	Darmperforation in der Perinatalperiode
P27.0	Mikity-Wilson-Syndrom	P78.1	Sonstige Peritonitis beim Neugeborenen
P27.1	Bronchopulmonale Dysplasie mit Ursprung in der Perinatalperiode	P83.0	Sclerema neonatorum
P27.8	Sonstige chronische Atemwegskrankheiten mit Ursprung in der Perinatalperiode	P83.2	Hydrops fetalis, nicht durch hämolytische Krankheit bedingt
P27.9	Nicht näher bezeichnete chronische Atemwegskrankheit mit Ursprung in der Perinatalperiode	P90	Krämpfe beim Neugeborenen
P28.5	Respiratorisches Versagen beim Neugeborenen	P91.2	Zerebrale Leukomalazie beim Neugeborenen
P29.0	Herzinsuffizienz beim Neugeborenen	P91.5	Koma beim Neugeborenen
P35.0	Rötelnembryopathie	P91.6	Hypoxisch-ischämische Enzephalopathie beim Neugeborenen [HIE]
P35.1	Angeborene Zytomegalie	P91.7	Erworbener Hydrozephalus beim Neugeborenen
P35.2	Angeborene Infektion durch Herpesviren [Herpes simplex]	P91.80	Locked-in-Syndrom und apallisches Syndrom beim Neugeborenen
P35.3	Angeborene Virushepatitis	P94.0	Transitorische Myasthenia gravis beim Neugeborenen
P35.4	Angeborene Zika-Viruskrankheit	P94.2	Angeborene Muskelhypotonie
P35.8	Sonstige angeborene Viruskrankheiten	P96.0	Angeborene Niereninsuffizienz
P35.9	Angeborene Viruskrankheit, nicht näher bezeichnet	P96.1	Entzugssymptome beim Neugeborenen bei Einnahme von abhängigkeits erzeugenden Arzneimitteln oder Drogen durch die Mutter



P96.2	Entzugssymptome bei therapeutischer Anwendung von Arzneimitteln beim Neugeborenen	Q23.3	Angeborene Mitralklappeninsuffizienz
Q00.0	Anezenphalie	Q23.4	Hypoplastisches Linksherzsyndrom
Q00.1	Kraniorhachischisis	Q23.8	Sonstige angeborene Fehlbildungen der Aorten- und Mitralklappe
Q00.2	Inienzephalie	Q23.9	Angeborene Fehlbildung der Aorten- und Mitralklappe, nicht näher bezeichnet
Q01.0	Frontale Enzephalozele	Q24.2	Cor triatriatum
Q01.1	Nasofrontale Enzephalozele	Q24.3	Infundibuläre Pulmonalstenose
Q01.2	Okzipitale Enzephalozele	Q24.4	Angeborene subvalvuläre Aortenstenose
Q01.8	Enzephalozele sonstiger Lokalisationen	Q24.5	Fehlbildung der Koronargefäße
Q01.9	Enzephalozele, nicht näher bezeichnet	Q24.6	Angeborener Herzblock
Q03.0	Fehlbildungen des Aquaeductus cerebri	Q24.8	Sonstige näher bezeichnete angeborene Fehlbildungen des Herzens
Q03.1	Atresie der Apertura mediana [Foramen Magendii] oder der Aperturales laterales [Foramina Luschkae] des vierten Ventrikels	Q25.1	Koarktation der Aorta
Q03.8	Sonstiger angeborener Hydrozephalus	Q25.2	Atresie der Aorta
Q03.9	Angeborener Hydrozephalus, nicht näher bezeichnet	Q25.3	Stenose der Aorta (angeboren)
Q04.0	Angeborene Fehlbildungen des Corpus callosum	Q25.5	Atresie der A. pulmonalis
Q04.1	Arrhinenzephalie	Q25.6	Stenose der A. pulmonalis (angeboren)
Q04.2	Holoprosenzephalie-Syndrom	Q26.2	Totale Fehleinmündung der Lungenvenen
Q04.3	Sonstige Reduktionsdeformitäten des Gehirns	Q26.3	Partielle Fehleinmündung der Lungenvenen
Q04.4	Septooptische Dysplasie	Q28.00	Angeborenes arteriovenöses Aneurysma der präzerebralen Gefäße
Q04.5	Megalenzephalie	Q28.01	Angeborene arteriovenöse Fistel der präzerebralen Gefäße
Q04.6	Angeborene Gehirnzysten	Q28.08	Sonstige angeborene arteriovenöse Fehlbildungen der präzerebralen Gefäße
Q04.8	Sonstige näher bezeichnete angeborene Fehlbildungen des Gehirns	Q28.09	Angeborene arteriovenöse Fehlbildung der präzerebralen Gefäße, nicht näher bezeichnet
Q05.0	Zervikale Spina bifida mit Hydrozephalus	Q28.10	Angeborenes Aneurysma der präzerebralen Gefäße
Q05.1	Thorakale Spina bifida mit Hydrozephalus	Q28.11	Angeborene Fistel der präzerebralen Gefäße
Q05.2	Lumbale Spina bifida mit Hydrozephalus	Q28.18	Sonstige angeborene Fehlbildungen der präzerebralen Gefäße
Q05.3	Sakrale Spina bifida mit Hydrozephalus	Q28.19	Angeborene Fehlbildung der präzerebralen Gefäße, nicht näher bezeichnet
Q05.4	Nicht näher bezeichnete Spina bifida mit Hydrozephalus	Q28.20	Angeborenes arteriovenöses Aneurysma der zerebralen Gefäße
Q05.5	Zervikale Spina bifida ohne Hydrozephalus	Q28.21	Angeborene arteriovenöse Fistel der zerebralen Gefäße
Q05.6	Thorakale Spina bifida ohne Hydrozephalus	Q28.28	Sonstige angeborene arteriovenöse Fehlbildungen der zerebralen Gefäße
Q05.7	Lumbale Spina bifida ohne Hydrozephalus	Q28.29	Angeborene arteriovenöse Fehlbildung der zerebralen Gefäße, nicht näher bezeichnet
Q05.8	Sakrale Spina bifida ohne Hydrozephalus	Q28.30	Angeborenes Aneurysma der zerebralen Gefäße
Q05.9	Spina bifida, nicht näher bezeichnet	Q28.31	Angeborene Fistel der zerebralen Gefäße
Q06.0	Amyelie	Q28.38	Sonstige angeborene Fehlbildungen der zerebralen Gefäße
Q06.1	Hypoplasie und Dysplasie des Rückenmarks	Q28.39	Angeborene Fehlbildung der zerebralen Gefäße, nicht näher bezeichnet
Q06.2	Diastematomyelie	Q30.0	Choanalatresie
Q06.3	Sonstige angeborene Fehlbildungen der Cauda equina	Q31.0	Kehlkopfsegel
Q06.4	Hydromyelie	Q31.1	Angeborene subglottische Stenose
Q06.8	Sonstige näher bezeichnete angeborene Fehlbildungen des Rückenmarks	Q31.2	Hypoplasie des Kehlkopfes
Q07.0	Arnold-Chiari-Syndrom	Q31.3	Laryngozele (angeboren)
Q15.0	Angeborenes Glaukom	Q31.5	Angeborene Laryngomalazie
Q20.0	Truncus arteriosus communis	Q32.0	Angeborene Tracheomalazie
Q20.1	Rechter Doppelausstromventrikel [Double outlet right ventricle]	Q32.1	Sonstige angeborene Fehlbildungen der Trachea
Q20.2	Linker Doppelausstromventrikel [Double outlet left ventricle]	Q32.2	Angeborene Bronchomalazie
Q20.3	Diskordante ventrikuloarterielle Verbindung	Q32.3	Angeborene Bronchusstenose
Q20.4	Doppeleinströmventrikel [Double inlet ventricle]	Q32.4	Sonstige angeborene Fehlbildungen der Bronchien
Q20.5	Diskordante atrioventrikuläre Verbindung	Q33.0	Angeborene Zystenlunge
Q21.1	Vorhofseptumdefekt	Q33.2	Lungensequestration (angeboren)
Q21.2	Defekt des Vorhof- und Kammerseptums	Q33.3	Agenesie der Lunge
Q21.3	Fallot-Tetralogie	Q33.4	Angeborene Bronchiektasie
Q21.4	Aortopulmonaler Septumdefekt	Q33.6	Hypoplasie und Dysplasie der Lunge
Q21.80	Fallot-Pentalogie	Q37.0	Spalte des harten Gaumens mit beidseitiger Lippenspalte
Q22.0	Pulmonalklappenatresie	Q37.1	Spalte des harten Gaumens mit einseitiger Lippenspalte
Q22.1	Angeborene Pulmonalklappenstenose	Q37.2	Spalte des weichen Gaumens mit beidseitiger Lippenspalte
Q22.4	Angeborene Trikuspidalklappenstenose		
Q22.5	Ebstein-Anomalie		
Q22.6	Hypoplastisches Rechtsherzsyndrom		
Q22.8	Sonstige angeborene Fehlbildungen der Trikuspidalklappe		
Q22.9	Angeborene Fehlbildung der Trikuspidalklappe, nicht näher bezeichnet		
Q23.0	Angeborene Aortenklappenstenose		
Q23.1	Angeborene Aortenklappeninsuffizienz		
Q23.2	Angeborene Mitralklappenstenose		



Q37.3	Spalte des weichen Gaumens mit einseitiger Lippenspalte	Q64.3	Sonstige Atresie und (angeborene) Stenose der Urethra und des Harnblasenhalses
Q37.4	Spalte des harten und des weichen Gaumens mit beidseitiger Lippenspalte	Q74.3	Arthrogryposis multiplex congenita
Q37.5	Spalte des harten und des weichen Gaumens mit einseitiger Lippenspalte	Q75.0	Kraniosynostose
Q37.8	Gaumenspalte, nicht näher bezeichnet, mit beidseitiger Lippenspalte	Q75.1	Dysostosis craniofacialis
Q37.9	Gaumenspalte, nicht näher bezeichnet, mit einseitiger Lippenspalte	Q75.2	Hypertelorismus
Q38.7	Schlundtasche	Q75.3	Makrozephalie
Q39.0	Ösophagusatresie ohne Fistel	Q75.4	Dysostosis mandibulofacialis
Q39.1	Ösophagusatresie mit Ösophagotrachealfistel	Q75.5	Okulo-mandibulo-faziales Syndrom
Q39.2	Angeborene Ösophagotrachealfistel ohne Atresie	Q75.8	Sonstige näher bezeichnete angeborene Fehlbildungen der Schädel- und Gesichtsschädelknochen
Q39.3	Angeborene Ösophagusstenose und -striktur	Q75.9	Angeborene Fehlbildung der Schädel- und Gesichtsschädelknochen, nicht näher bezeichnet
Q39.4	Angeborene Ösophagusmembran	Q76.1	Klippel-Feil-Syndrom
Q40.0	Angeborene hypertrophische Pylorusstenose	Q77.0	Achondrogenesie
Q41.0	Angeborene(s) Fehlen, Atresie und Stenose des Duodenums	Q77.1	Thanatophore Dysplasie
Q41.1	Angeborene(s) Fehlen, Atresie und Stenose des Jejunums	Q77.2	Kurzripp-Polydaktylie-Syndrome
Q41.2	Angeborene(s) Fehlen, Atresie und Stenose des Ileums	Q77.3	Chondrodysplasia-punctata-Syndrome
Q41.8	Angeborene(s) Fehlen, Atresie und Stenose sonstiger näher bezeichneter Teile des Dünndarmes	Q77.4	Achondroplasie
Q41.9	Angeborene(s) Fehlen, Atresie und Stenose des Dünndarmes, Teil nicht näher bezeichnet	Q77.5	Diastrophische Dysplasie
Q42.0	Angeborene(s) Fehlen, Atresie und Stenose des Rektums mit Fistel	Q77.6	Chondroektodermale Dysplasie
Q42.1	Angeborene(s) Fehlen, Atresie und Stenose des Rektums ohne Fistel	Q77.7	Dysplasia spondyloepiphysaria
Q42.2	Angeborene(s) Fehlen, Atresie und Stenose des Anus mit Fistel	Q77.8	Sonstige Osteochondrodysplasien mit Wachstumsstörungen der Röhrenknochen und der Wirbelsäule
Q42.3	Angeborene(s) Fehlen, Atresie und Stenose des Anus ohne Fistel	Q77.9	Osteochondrodysplasie mit Wachstumsstörungen der Röhrenknochen und der Wirbelsäule, nicht näher bezeichnet
Q42.8	Angeborene(s) Fehlen, Atresie und Stenose sonstiger Teile des Dickdarmes	Q78.0	Osteogenesis imperfecta
Q42.9	Angeborene(s) Fehlen, Atresie und Stenose des Dickdarmes, Teil nicht näher bezeichnet	Q78.1	Polyostotische fibröse Dysplasie [Jaffé-Lichtenstein-Syndrom]
Q43.0	Meckel-Divertikel	Q78.2	Marmorknochenkrankheit
Q43.1	Hirschsprung-Krankheit	Q78.3	Progrediente diaphysäre Dysplasie
Q43.3	Angeborene Fehlbildungen, die die Darmfixation betreffen	Q78.4	Enchondromatose
Q44.2	Atresie der Gallengänge	Q78.6	Angeborene multiple Exostosen
Q44.3	Angeborene Stenose und Striktur der Gallengänge	Q78.9	Osteochondrodysplasie, nicht näher bezeichnet
Q44.6	Zystische Leberkrankheit [Zystenleber]	Q79.0	Angeborene Zwerchfellhernie
Q44.7	Sonstige angeborene Fehlbildungen der Leber	Q79.1	Sonstige angeborene Fehlbildungen des Zwerchfells
Q45.0	Agenesie, Aplasie und Hypoplasie des Pankreas	Q79.2	Exomphalus
Q45.1	Pancreas anulare	Q79.3	Gastroschisis
Q45.2	Angeborene Pankreaszyste	Q79.4	Bauchdeckenaplasie-Syndrom
Q45.3	Sonstige angeborene Fehlbildungen des Pankreas und des Ductus pancreaticus	Q79.5	Sonstige angeborene Fehlbildungen der Bauchdecke
Q56.0	Hermaphroditismus, anderenorts nicht klassifiziert	Q79.6	Ehlers-Danlos-Syndrom
Q56.1	Pseudohermaphroditismus masculinus, anderenorts nicht klassifiziert	Q80.0	Ichthyosis vulgaris
Q56.2	Pseudohermaphroditismus femininus, anderenorts nicht klassifiziert	Q80.1	X-chromosomal-rezessive Ichthyosis
Q56.3	Pseudohermaphroditismus, nicht näher bezeichnet	Q80.2	Lamelläre Ichthyosis
Q56.4	Unbestimmtes Geschlecht, nicht näher bezeichnet	Q80.3	Bullöse kongenitale ichthyosiforme Erythrodermie
Q60.0	Nierenagenesie, einseitig	Q80.4	Ichthyosis congenita gravis [Harlekinfetus]
Q60.1	Nierenagenesie, beidseitig	Q80.8	Sonstige Ichthyosis congenita
Q60.2	Nierenagenesie, nicht näher bezeichnet	Q80.9	Ichthyosis congenita, nicht näher bezeichnet
Q60.3	Nierenhypoplasie, einseitig	Q81.0	Epidermolysis bullosa simplex
Q60.4	Nierenhypoplasie, beidseitig	Q81.1	Epidermolysis bullosa atrophicans gravis
Q60.5	Nierenhypoplasie, nicht näher bezeichnet	Q81.2	Epidermolysis bullosa dystrophica
Q60.6	Potter-Syndrom	Q81.8	Sonstige Epidermolysis bullosa
Q61.1	Polyzystische Niere, autosomal-rezessiv	Q81.9	Epidermolysis bullosa, nicht näher bezeichnet
Q64.1	Ekstrophie der Harnblase	Q82.4	Ektodermale Dysplasie (anhidrotisch)
Q64.2	Angeborene Urethralklappen im hinteren Teil der Harnröhre	Q85.0	Neurofibromatose (nicht bösartig)
		Q85.1	Tuberöse (Hirn-) Sklerose
		Q85.8	Sonstige Phakomatosen, anderenorts nicht klassifiziert
		Q85.9	Phakomatose, nicht näher bezeichnet
		Q86.1	Antiepileptika-Embryopathie
		Q86.2	Warfarin-Embryopathie
		Q87.0	Angeborene Fehlbildungssyndrome mit vorwiegender Beteiligung des Gesichtes
		Q87.1	Angeborene Fehlbildungssyndrome, die vorwiegend mit Kleinwuchs einhergehen
		Q87.2	Angeborene Fehlbildungssyndrome mit vorwiegender Beteiligung der Extremitäten



Q87.3	Angeborene Fehlbildungssyndrome mit vermehrtem Gewebewachstum im frühen Kindesalter	S01.37	Offene Wunde: Trommelfell
Q87.4	Marfan-Syndrom	S01.38	Offene Wunde: Innenohr
Q87.8	Sonstige näher bezeichnete angeborene Fehlbildungssyndrome, anderenorts nicht klassifiziert	S01.39	Offene Wunde: Sonstige und mehrere Teile des Ohres und der Gehörstrukturen
Q89.1	Angeborene Fehlbildungen der Nebenniere	S01.50	Offene Wunde: Mund, Teil nicht näher bezeichnet
Q89.4	Siamesische Zwillinge	S01.52	Offene Wunde: Wangenschleimhaut
Q90.0	Trisomie 21, meiotische Non-disjunction	S01.53	Offene Wunde: Zahnfleisch (Processus alveolaris)
Q90.1	Trisomie 21, Mosaik (mitotische Non-disjunction)	S01.54	Offene Wunde: Zunge und Mundboden
Q90.2	Trisomie 21, Translokation	S01.55	Offene Wunde: Gaumen
Q90.9	Down-Syndrom, nicht näher bezeichnet	S01.59	Offene Wunde: Sonstige und mehrere Teile der Lippe und der Mundhöhle
Q91.0	Trisomie 18, meiotische Non-disjunction	S02.0	Schädeldachfraktur
Q91.1	Trisomie 18, Mosaik (mitotische Non-disjunction)	S02.1	Schädelbasisfraktur
Q91.2	Trisomie 18, Translokation	S02.2	Nasenbeinfraktur
Q91.3	Edwards-Syndrom, nicht näher bezeichnet	S02.3	Fraktur des Orbitabodens
Q91.4	Trisomie 13, meiotische Non-disjunction	S02.4	Fraktur des Jochbeins und des Oberkiefers
Q91.5	Trisomie 13, Mosaik (mitotische Non-disjunction)	S02.60	Unterkieferfraktur: Teil nicht näher bezeichnet
Q91.6	Trisomie 13, Translokation	S02.61	Unterkieferfraktur: Processus condylaris
Q91.7	Patau-Syndrom, nicht näher bezeichnet	S02.62	Unterkieferfraktur: Subkondylär
Q92.0	Vollständige Trisomie, meiotische Non-disjunction	S02.63	Unterkieferfraktur: Processus coronoideus
Q92.1	Vollständige Trisomie, Mosaik (mitotische Non-disjunction)	S02.64	Unterkieferfraktur: Ramus mandibulae, nicht näher bezeichnet
Q92.2	Partielle Trisomie, Majorform	S02.65	Unterkieferfraktur: Angulus mandibulae
Q92.3	Partielle Trisomie, Minorform	S02.66	Unterkieferfraktur: Symphysis mandibulae
Q92.4	Chromosomenduplikationen, die nur in der Prometaphase sichtbar werden	S02.67	Unterkieferfraktur: Pars alveolaris
Q92.5	Chromosomenduplikationen mit sonstigen komplexen Rearrangements	S02.68	Unterkieferfraktur: Corpus mandibulae, sonstige und nicht näher bezeichnete Teile
Q92.6	Überzählige Marker-Chromosomen	S02.69	Unterkieferfraktur: Mehrere Teile
Q92.7	Triploidie und Polyploidie	S05.2	Rissverletzung und Ruptur des Auges mit Prolaps oder Verlust intraokularen Gewebes
Q92.8	Sonstige näher bezeichnete Trisomien und partielle Trisomien der Autosomen	S05.3	Rissverletzung des Auges ohne Prolaps oder Verlust intraokularen Gewebes
Q92.9	Trisomie und partielle Trisomie der Autosomen, nicht näher bezeichnet	S05.4	Penetrierende Wunde der Orbita mit oder ohne Fremdkörper
Q93.0	Vollständige Monosomie, meiotische Non-disjunction	S05.5	Penetrierende Wunde des Augapfels mit Fremdkörper
Q93.1	Vollständige Monosomie, Mosaik (mitotische Non-disjunction)	S05.6	Penetrierende Wunde des Augapfels ohne Fremdkörper
Q93.2	Ringchromosomen und dizentrische Chromosomen	S05.7	Abriss des Augapfels
Q93.3	Deletion des kurzen Armes des Chromosoms 4	S05.8	Sonstige Verletzungen des Auges und der Orbita
Q93.4	Deletion des kurzen Armes des Chromosoms 5	S06.0	Gehirnerschütterung
Q93.5	Sonstige Deletionen eines Chromosomenteils	S06.1	Traumatisches Hirnödem
Q93.6	Deletionen, die nur in der Prometaphase sichtbar werden	S06.20	Diffuse Hirn- und Kleinhirnverletzung, nicht näher bezeichnet
Q93.7	Deletionen mit sonstigen komplexen Rearrangements	S06.21	Diffuse Hirnkontusionen
Q93.8	Sonstige Deletionen der Autosomen	S06.22	Diffuse Kleinhirnkontusionen
Q93.9	Deletion der Autosomen, nicht näher bezeichnet	S06.23	Multiple intrazerebrale und zerebellare Hämatome
Q95.2	Balanciertes Rearrangement der Autosomen beim abnormen Individuum	S06.28	Sonstige diffuse Hirn- und Kleinhirnverletzungen
Q95.3	Balanciertes Rearrangement zwischen Gonosomen und Autosomen beim abnormen Individuum	S06.30	Umschriebene Hirn- und Kleinhirnverletzung, nicht näher bezeichnet
Q95.4	Individuen mit Marker-Heterochromatin	S06.31	Umschriebene Hirnkontusion
Q95.5	Individuen mit autosomaler Bruchstelle	S06.32	Umschriebene Kleinhirnkontusion
Q95.8	Sonstige balancierte Chromosomen-Rearrangements und Struktur-Marker	S06.33	Umschriebenes zerebrales Hämatom
Q95.9	Balanciertes Chromosomen-Rearrangement und Struktur-Marker, nicht näher bezeichnet	S06.34	Umschriebenes zerebellares Hämatom
Q99.0	Chimäre 46,XX/46,XY	S06.38	Sonstige umschriebene Hirn- und Kleinhirnverletzungen
Q99.1	Hermaphroditismus verus mit Karyotyp 46,XX	S06.4	Epidurale Blutung
Q99.2	Fragiles X-Chromosom	S06.5	Traumatische subdurale Blutung
R02.8	Sonstige und nicht näher bezeichnete Gangrän, anderenorts nicht klassifiziert	S06.6	Traumatische subarachnoidale Blutung
R16.2	Hepatomegalie verbunden mit Splenomegalie, anderenorts nicht klassifiziert	S06.70	Bewusstlosigkeit bei Schädel-Hirn-Trauma: Weniger als 30 Minuten
R29.1	Meningismus	S06.71	Bewusstlosigkeit bei Schädel-Hirn-Trauma: 30 Minuten bis 24 Stunden
R40.2	Koma, nicht näher bezeichnet	S06.72	Bewusstlosigkeit bei Schädel-Hirn-Trauma: Mehr als 24 Stunden, mit Rückkehr zum vorher bestehenden Bewusstseinsgrad
R56.8	Sonstige und nicht näher bezeichnete Krämpfe	S06.79	Bewusstlosigkeit bei Schädel-Hirn-Trauma: Dauer nicht näher bezeichnet
S01.35	Offene Wunde: Tuba auditiva	S06.8	Sonstige intrakranielle Verletzungen
S01.36	Offene Wunde: Gehörknöchelchen	S06.9	Intrakranielle Verletzung, nicht näher bezeichnet
		S07.0	Zerquetschung des Gesichtes



S07.1	Zerquetschung des Schädels	S17.9	Zerquetschung des Halses, Teil nicht näher bezeichnet
S07.8	Zerquetschung sonstiger Teile des Kopfes	S19.80	Verletzung zervikaler Rückenmarkhäute
S07.9	Zerquetschung des Kopfes, Teil nicht näher bezeichnet	S21.1	Offene Wunde der vorderen Thoraxwand
S09.2	Traumatische Trommelfellruptur	S21.2	Offene Wunde der hinteren Thoraxwand
S09.9	Nicht näher bezeichnete Verletzung des Kopfes	S21.7	Multiple offene Wunden der Thoraxwand
S11.01	Offene Wunde: Kehlkopf	S21.80	Nicht näher bezeichnete offene Wunde sonstiger Teile des Thorax
S11.02	Offene Wunde: Trachea, Pars cervicalis	S21.83	Offene Wunde (jeder Teil des Thorax) mit Verbindung zu einer intrathorakalen Verletzung
S11.1	Offene Wunde mit Beteiligung der Schilddrüse	S21.87	Weichteilschaden I. Grades bei offener Fraktur oder Luxation des Thorax
S11.21	Offene Wunde: Rachen	S21.88	Weichteilschaden II. Grades bei offener Fraktur oder Luxation des Thorax
S11.22	Offene Wunde: Ösophagus, Pars cervicalis	S21.89	Weichteilschaden III. Grades bei offener Fraktur oder Luxation des Thorax
S12.0	Fraktur des 1. Halswirbels	S21.9	Offene Wunde des Thorax, Teil nicht näher bezeichnet
S12.1	Fraktur des 2. Halswirbels	S22.00	Fraktur eines Brustwirbels: Höhe nicht näher bezeichnet
S12.21	Fraktur des 3. Halswirbels	S22.01	Fraktur eines Brustwirbels: T1 und T2
S12.22	Fraktur des 4. Halswirbels	S22.02	Fraktur eines Brustwirbels: T3 und T4
S12.23	Fraktur des 5. Halswirbels	S22.03	Fraktur eines Brustwirbels: T5 und T6
S12.24	Fraktur des 6. Halswirbels	S22.04	Fraktur eines Brustwirbels: T7 und T8
S12.25	Fraktur des 7. Halswirbels	S22.05	Fraktur eines Brustwirbels: T9 und T10
S12.7	Multiple Frakturen der Halswirbelsäule	S22.06	Fraktur eines Brustwirbels: T11 und T12
S12.8	Fraktur sonstiger Teile im Bereich des Halses	S22.1	Multiple Frakturen der Brustwirbelsäule
S12.9	Fraktur im Bereich des Halses, Teil nicht näher bezeichnet	S22.20	Fraktur des Sternums: Nicht näher bezeichnet
S13.0	Traumatische Ruptur einer zervikalen Bandscheibe	S22.21	Fraktur des Sternums: Manubrium sterni
S13.10	Luxation eines Halswirbels: Höhe nicht näher bezeichnet	S22.22	Fraktur des Sternums: Corpus sterni
S13.11	Luxation von Halswirbeln: C1/C2	S22.23	Fraktur des Sternums: Processus xiphoideus
S13.12	Luxation von Halswirbeln: C2/C3	S22.40	Rippenserienfraktur: Nicht näher bezeichnet
S13.13	Luxation von Halswirbeln: C3/C4	S22.41	Rippenserienfraktur: Mit Beteiligung der ersten Rippe
S13.14	Luxation von Halswirbeln: C4/C5	S22.44	Rippenserienfraktur: Mit Beteiligung von vier und mehr Rippen
S13.15	Luxation von Halswirbeln: C5/C6	S22.5	Instabiler Thorax
S13.16	Luxation von Halswirbeln: C6/C7	S23.0	Traumatische Ruptur einer thorakalen Bandscheibe
S13.17	Luxation von Halswirbeln: C7/T1	S23.10	Luxation eines Brustwirbels: Höhe nicht näher bezeichnet
S13.18	Luxation von Halswirbeln: Sonstige	S23.11	Luxation eines Brustwirbels: T1/T2 und T2/T3
S13.2	Luxation sonstiger und nicht näher bezeichneter Teile im Bereich des Halses	S23.12	Luxation eines Brustwirbels: T3/T4 und T4/T5
S13.3	Multiple Luxationen im Bereich des Halses	S23.13	Luxation eines Brustwirbels: T5/T6 und T6/T7
S14.0	Kontusion und Ödem des zervikalen Rückenmarkes	S23.14	Luxation eines Brustwirbels: T7/T8 und T8/T9
S14.10	Verletzungen des zervikalen Rückenmarkes, nicht näher bezeichnet	S23.15	Luxation eines Brustwirbels: T9/T10 und T10/T11
S14.11	Komplette Querschnittverletzung des zervikalen Rückenmarkes	S23.16	Luxation eines Brustwirbels: T11/T12
S14.12	Zentrale Halsmarkverletzung (inkomplette Querschnittverletzung)	S23.17	Luxation eines Brustwirbels: T12/L1
S14.13	Sonstige inkomplette Querschnittverletzungen des zervikalen Rückenmarkes	S24.0	Kontusion und Ödem des thorakalen Rückenmarkes
S14.2	Verletzung von Nervenwurzeln der Halswirbelsäule	S24.10	Verletzung des thorakalen Rückenmarkes, nicht näher bezeichnet
S14.3	Verletzung des Plexus brachialis	S24.11	Komplette Querschnittverletzung des thorakalen Rückenmarkes
S14.5	Verletzung zervikaler sympathischer Nerven	S24.12	Inkomplette Querschnittverletzung des thorakalen Rückenmarkes
S14.70	Verletzung des zervikalen Rückenmarkes: Höhe nicht näher bezeichnet	S24.2	Verletzung von Nervenwurzeln der Brustwirbelsäule
S14.71	Verletzung des Rückenmarkes: C1	S24.4	Verletzung thorakaler sympathischer Nerven
S14.72	Verletzung des Rückenmarkes: C2	S24.70	Verletzung des thorakalen Rückenmarkes: Höhe nicht näher bezeichnet
S14.73	Verletzung des Rückenmarkes: C3	S24.71	Verletzung des Rückenmarkes: T1
S14.74	Verletzung des Rückenmarkes: C4	S24.72	Verletzung des Rückenmarkes: T2/T3
S14.75	Verletzung des Rückenmarkes: C5	S24.73	Verletzung des Rückenmarkes: T4/T5
S14.76	Verletzung des Rückenmarkes: C6	S24.74	Verletzung des Rückenmarkes: T6/T7
S14.77	Verletzung des Rückenmarkes: C7	S24.75	Verletzung des Rückenmarkes: T8/T9
S14.78	Verletzung des Rückenmarkes: C8	S24.76	Verletzung des Rückenmarkes: T10/T11
S15.00	Verletzung: A. carotis, Teil nicht näher bezeichnet	S24.77	Verletzung des Rückenmarkes: T12
S15.01	Verletzung: A. carotis communis	S25.0	Verletzung der Aorta thoracica
S15.02	Verletzung: A. carotis externa	S25.1	Verletzung des Truncus brachiocephalicus oder der A. subclavia
S15.03	Verletzung: A. carotis interna	S25.2	Verletzung der V. cava superior
S15.3	Verletzung der V. jugularis interna	S25.3	Verletzung der V. brachiocephalica oder der V. subclavia
S15.80	Verletzung epiduraler Blutgefäße in Höhe des Halses		
S15.81	Verletzung subduraler Blutgefäße in Höhe des Halses		
S15.82	Verletzung subarachnoidaler Blutgefäße in Höhe des Halses		
S17.0	Zerquetschung des Kehlkopfes und der Trachea		
S17.8	Zerquetschung sonstiger Teile des Halses		

S25.80	Verletzung epiduraler Blutgefäße in Höhe des Thorax	S33.11	Luxation eines Lendenwirbels: L1/L2
S25.81	Verletzung subduraler Blutgefäße in Höhe des Thorax	S33.12	Luxation eines Lendenwirbels: L2/L3
S25.82	Verletzung subarachnoidaler Blutgefäße in Höhe des Thorax	S33.13	Luxation eines Lendenwirbels: L3/L4
S26.0	Traumatisches Hämoperikard	S33.14	Luxation eines Lendenwirbels: L4/L5
S26.81	Prellung des Herzens	S33.15	Luxation eines Lendenwirbels: L5/S1
S26.82	Rissverletzung des Herzens ohne Eröffnung einer Herzhöhle	S34.0	Kontusion und Ödem des lumbalen Rückenmarkes [Conus medullaris]
S26.83	Rissverletzung des Herzens mit Eröffnung einer Herzhöhle	S34.10	Komplette Querschnittverletzung des lumbalen Rückenmarkes
S26.88	Sonstige Verletzungen des Herzens	S34.11	Inkomplette Querschnittverletzung des lumbalen Rückenmarkes
S26.9	Verletzung des Herzens, nicht näher bezeichnet	S34.18	Sonstige Verletzung des lumbalen Rückenmarkes
S27.0	Traumatischer Pneumothorax	S34.2	Verletzung von Nervenwurzeln der Lendenwirbelsäule und des Kreuzbeins
S27.1	Traumatischer Hämatothorax	S34.30	Komplettes traumatisches Cauda- (equina-) Syndrom
S27.2	Traumatischer Hämatothorax	S34.31	Inkomplettes traumatisches Cauda- (equina-) Syndrom
S27.32	Rissverletzung der Lunge	S34.38	Sonstige und nicht näher bezeichnete Verletzungen der Cauda equina
S27.38	Sonstige und nicht näher bezeichnete Verletzungen der Lunge	S34.4	Verletzung des Plexus lumbosacralis
S27.4	Verletzung eines Bronchus	S34.5	Verletzung sympathischer Nerven der Lendenwirbel-, Kreuzbein- und Beckenregion
S27.5	Verletzung der Trachea, Pars thoracica	S34.70	Verletzung des lumbosakralen Rückenmarkes: Höhe nicht näher bezeichnet
S27.6	Verletzung der Pleura	S34.71	Verletzung des Rückenmarkes: L1
S27.7	Multiple Verletzungen intrathorakaler Organe	S34.72	Verletzung des Rückenmarkes: L2
S27.81	Verletzung: Zwerchfell	S34.73	Verletzung des Rückenmarkes: L3
S27.82	Verletzung: Ductus thoracicus	S34.74	Verletzung des Rückenmarkes: L4
S27.83	Verletzung: Ösophagus, Pars thoracica	S34.75	Verletzung des Rückenmarkes: L5
S27.84	Verletzung: Thymus	S34.76	Verletzung des Rückenmarkes: S1
S27.88	Verletzung: Sonstige näher bezeichnete intrathorakale Organe und Strukturen	S34.77	Verletzung des Rückenmarkes: S2-S5
S27.9	Verletzung eines nicht näher bezeichneten intrathorakalen Organs	S35.0	Verletzung der Aorta abdominalis
S28.0	Brustkorberquetschung	S35.1	Verletzung der V. cava inferior
S28.1	Traumatische Amputation eines Teiles des Thorax	S35.2	Verletzung des Truncus coeliacus oder der A. mesenterica
S29.80	Verletzung thorakaler Rückenmarkshäute	S35.3	Verletzung der V. portae oder der V. lienalis
S31.0	Offene Wunde der Lumbosakralgegend und des Beckens	S35.4	Verletzung von Blutgefäßen der Niere
S31.1	Offene Wunde der Bauchdecke	S35.5	Verletzung von Blutgefäßen der Iliakalregion
S31.3	Offene Wunde des Skrotums und der Testes	S35.7	Verletzung mehrerer Blutgefäße in Höhe des Abdomens, der Lumbosakralgegend und des Beckens
S31.7	Multiple offene Wunden des Abdomens, der Lumbosakralgegend und des Beckens	S35.80	Verletzung epiduraler Blutgefäße in Höhe des Abdomens, der Lumbosakralgegend und des Beckens
S31.80	Offene Wunde sonstiger und nicht näher bezeichneter Teile des Abdomens	S35.81	Verletzung subduraler Blutgefäße in Höhe des Abdomens, der Lumbosakralgegend und des Beckens
S31.83	Offene Wunde (jeder Teil des Abdomens, der Lumbosakralgegend und des Beckens) mit Verbindung zu einer intraabdominalen Verletzung	S35.82	Verletzung subarachnoidaler Blutgefäße in Höhe des Abdomens, der Lumbosakralgegend und des Beckens
S31.87	Weichteilschaden I. Grades bei offener Fraktur oder Luxation der Lendenwirbelsäule und des Beckens	S35.88	Verletzung sonstiger Blutgefäße in Höhe des Abdomens, der Lumbosakralgegend und des Beckens
S31.88	Weichteilschaden II. Grades bei offener Fraktur oder Luxation der Lendenwirbelsäule und des Beckens	S35.9	Verletzung eines nicht näher bezeichneten Blutgefäßes in Höhe des Abdomens, der Lumbosakralgegend und des Beckens
S31.89	Weichteilschaden III. Grades bei offener Fraktur oder Luxation der Lendenwirbelsäule und des Beckens	S36.01	Hämatom der Milz
S32.00	Fraktur eines Lendenwirbels: Höhe nicht näher bezeichnet	S36.02	Kapselriss der Milz, ohne größeren Einriss des Parenchyms
S32.01	Fraktur eines Lendenwirbels: L1	S36.03	Rissverletzung der Milz mit Beteiligung des Parenchyms
S32.02	Fraktur eines Lendenwirbels: L2	S36.10	Verletzung der Leber, nicht näher bezeichnet
S32.03	Fraktur eines Lendenwirbels: L3	S36.11	Prellung und Hämatom der Leber
S32.04	Fraktur eines Lendenwirbels: L4	S36.12	Rissverletzung der Leber, nicht näher bezeichnet
S32.05	Fraktur eines Lendenwirbels: L5	S36.13	Leichte Rissverletzung der Leber
S32.1	Fraktur des Os sacrum	S36.14	Mittelschwere Rissverletzung der Leber
S32.2	Fraktur des Os coccygis	S36.15	Schwere Rissverletzung der Leber
S32.7	Multiple Frakturen mit Beteiligung der Lendenwirbelsäule und des Beckens	S36.16	Sonstige Verletzungen der Leber
S32.82	Fraktur: Lendenwirbelsäule und Kreuzbein, Teil nicht näher bezeichnet	S36.17	Verletzung: Gallenblase
S32.89	Fraktur: Sonstige und nicht näher bezeichnete Teile des Beckens	S36.18	Verletzung: Gallengang
S33.0	Traumatische Ruptur einer lumbalen Bandscheibe	S36.40	Verletzung: Dünndarm, Teil nicht näher bezeichnet
S33.10	Luxation eines Lendenwirbels: Höhe nicht näher bezeichnet		

S36.50	Verletzung: Dickdarm, Teil nicht näher bezeichnet	S67.0	Zerquetschung des Daumens und eines oder mehrerer sonstiger Finger
S36.52	Verletzung: Colon transversum		
S36.53	Verletzung: Colon descendens	S67.8	Zerquetschung sonstiger und nicht näher bezeichneter Teile des Handgelenkes und der Hand
S36.59	Verletzung: Sonstige und mehrere Teile des Dickdarmes	S70.1	Prellung des Oberschenkels
S36.6	Verletzung des Rektums	S75.7	Verletzung mehrerer Blutgefäße in Höhe der Hüfte und des Oberschenkels
S36.7	Verletzung mehrerer intraabdominaler Organe		
S36.81	Verletzung: Peritoneum	S75.8	Verletzung sonstiger Blutgefäße in Höhe der Hüfte und des Oberschenkels
S36.83	Verletzung: Retroperitoneum		
S37.02	Rissverletzung der Niere	S75.9	Verletzung eines nicht näher bezeichneten Blutgefäßes in Höhe der Hüfte und des Oberschenkels
S37.1	Verletzung des Harnleiters		
S38.0	Zerquetschung der äußeren Genitalorgane		
S38.1	Zerquetschung sonstiger und nicht näher bezeichneter Teile des Abdomens, der Lumbosakralgegend und des Beckens	S77.0	Zerquetschung der Hüfte
		S77.1	Zerquetschung des Oberschenkels
		S77.2	Zerquetschung mit Beteiligung der Hüfte und des Oberschenkels
S38.3	Traumatische Abtrennung sonstiger und nicht näher bezeichneter Teile des Abdomens, der Lumbosakralgegend und des Beckens	S82.11	Fraktur des proximalen Endes der Tibia: Mit Fraktur der Fibula (jeder Teil)
S39.81	Verletzung lumbosakraler Rückenmarkhäute	S82.41	Fraktur der Fibula, isoliert: Proximales Ende
S42.21	Fraktur des proximalen Endes des Humerus: Kopf	S85.1	Verletzung der A. tibialis (anterior) (posterior)
S42.29	Fraktur des proximalen Endes des Humerus: Sonstige und multiple Teile	S85.2	Verletzung der A. peronea
		S85.7	Verletzung mehrerer Blutgefäße in Höhe des Unterschenkels
S42.3	Fraktur des Humerusschaftes		
S45.0	Verletzung der A. axillaris	S85.9	Verletzung eines nicht näher bezeichneten Blutgefäßes in Höhe des Unterschenkels
S45.1	Verletzung der A. brachialis		
S45.2	Verletzung der V. axillaris oder der V. brachialis	S87.0	Zerquetschung des Knies
S45.3	Verletzung oberflächlicher Venen in Höhe der Schulter und des Oberarmes	S87.8	Zerquetschung sonstiger und nicht näher bezeichneter Teile des Unterschenkels
S45.7	Verletzung mehrerer Blutgefäße in Höhe der Schulter und des Oberarmes	S95.0	Verletzung der A. dorsalis pedis
		S95.1	Verletzung der A. plantaris pedis
S45.8	Verletzung sonstiger Blutgefäße in Höhe der Schulter und des Oberarmes	S95.2	Verletzung von Venen des Fußrückens
		S95.7	Verletzung mehrerer Blutgefäße in Höhe des Knöchels und des Fußes
S45.9	Verletzung eines nicht näher bezeichneten Blutgefäßes in Höhe der Schulter und des Oberarmes	S95.8	Verletzung sonstiger Blutgefäße in Höhe des Knöchels und des Fußes
S47	Zerquetschung der Schulter und des Oberarmes	S95.9	Verletzung eines nicht näher bezeichneten Blutgefäßes in Höhe des Knöchels und des Fußes
S55.0	Verletzung der A. ulnaris in Höhe des Unterarmes		
S55.1	Verletzung der A. radialis in Höhe des Unterarmes	S97.0	Zerquetschung des oberen Sprunggelenkes
S55.2	Verletzung von Venen in Höhe des Unterarmes	S97.1	Zerquetschung einer oder mehrerer Zehen
S55.7	Verletzung mehrerer Blutgefäße in Höhe des Unterarmes	S97.8	Zerquetschung sonstiger Teile des oberen Sprunggelenkes und des Fußes
S55.8	Verletzung sonstiger Blutgefäße in Höhe des Unterarmes	T04.0	Zerquetschungen mit Beteiligung von Kopf und Hals
		T04.1	Zerquetschungen mit Beteiligung von Thorax und Abdomen, von Thorax und Lumbosakralgegend oder von Thorax und Becken
S55.9	Verletzung eines nicht näher bezeichneten Blutgefäßes in Höhe des Unterarmes		
S57.0	Zerquetschung des Ellenbogens	T04.2	Zerquetschungen mit Beteiligung mehrerer Regionen der oberen Extremität(en)
S57.8	Zerquetschung sonstiger Teile des Unterarmes		
S57.9	Zerquetschung des Unterarmes, Teil nicht näher bezeichnet	T04.3	Zerquetschungen mit Beteiligung mehrerer Regionen der unteren Extremität(en)
S62.8	Fraktur sonstiger und nicht näher bezeichneter Teile des Handgelenkes und der Hand	T04.4	Zerquetschungen mit Beteiligung mehrerer Regionen der oberen Extremität(en) und mehrerer Regionen der unteren Extremität(en)
S65.0	Verletzung der A. ulnaris in Höhe des Handgelenkes und der Hand	T04.7	Zerquetschungen mit Beteiligung von Thorax, Abdomen und Extremität(en), von Thorax, Lumbosakralgegend und Extremität(en) oder von Thorax, Becken und Extremität(en)
S65.1	Verletzung der A. radialis in Höhe des Handgelenkes und der Hand		
S65.2	Verletzung von Gefäßen des Arcus palmaris superficialis	T04.8	Zerquetschungen mit Beteiligung sonstiger Kombinationen von Körperregionen
S65.3	Verletzung von Gefäßen des Arcus palmaris profundus	T04.9	Multiple Zerquetschungen, nicht näher bezeichnet
S65.4	Verletzung eines oder mehrerer Blutgefäße des Daumens	T05.8	Traumatische Amputationen mit Beteiligung sonstiger Kombinationen von Körperregionen
S65.5	Verletzung eines oder mehrerer Blutgefäße sonstiger Finger	T06.0	Verletzungen des Gehirns und der Hirnnerven kombiniert mit Verletzungen von Nerven und Rückenmark in Halshöhe
S65.7	Verletzung mehrerer Blutgefäße in Höhe des Handgelenkes und der Hand	T06.1	Verletzungen der Nerven und des Rückenmarkes mit Beteiligung mehrerer sonstiger Körperregionen
S65.8	Verletzung sonstiger Blutgefäße in Höhe des Handgelenkes und der Hand	T06.3	Verletzungen von Blutgefäßen mit Beteiligung mehrerer Körperregionen
S65.9	Verletzung eines nicht näher bezeichneten Blutgefäßes im Bereich des Handgelenkes und der Hand	T08.0	Fraktur der Wirbelsäule, Höhe nicht näher bezeichnet: geschlossen oder o.n.A.

T08.1	Fraktur der Wirbelsäule, Höhe nicht näher bezeichnet: offen	T23.7	Verätzung 3. Grades des Handgelenkes und der Hand
T09.1	Offene Wunde des Rumpfes, Höhe nicht näher bezeichnet	T24.3	Verbrennung 3. Grades der Hüfte und des Beines, ausgenommen Knöchelregion und Fuß
T09.3	Verletzung des Rückenmarkes, Höhe nicht näher bezeichnet	T24.7	Verätzung 3. Grades der Hüfte und des Beines, ausgenommen Knöchelregion und Fuß
T09.4	Verletzung nicht näher bezeichneter Nerven, Nervenwurzeln und Plexus im Bereich des Rumpfes	T25.3	Verbrennung 3. Grades der Knöchelregion und des Fußes
T09.6	Traumatische Amputation des Rumpfes, Höhe nicht näher bezeichnet	T25.7	Verätzung 3. Grades der Knöchelregion und des Fußes
T11.4	Verletzung eines nicht näher bezeichneten Blutgefäßes der oberen Extremität, Höhe nicht näher bezeichnet	T26.0	Verbrennung des Augenlides und der Periokularregion
T13.4	Verletzung eines nicht näher bezeichneten Blutgefäßes der unteren Extremität, Höhe nicht näher bezeichnet	T26.1	Verbrennung der Kornea und des Konjunktivalsackes
T14.5	Verletzung eines oder mehrerer Blutgefäße an einer nicht näher bezeichneten Körperregion	T26.2	Verbrennung mit nachfolgender Ruptur und Destruktion des Augapfels
T14.7	Zerquetschung und traumatische Amputation einer nicht näher bezeichneten Körperregion	T26.3	Verbrennung sonstiger Teile des Auges und seiner Anhangsgebilde
T20.3	Verbrennung 3. Grades des Kopfes und des Halses	T26.4	Verbrennung des Auges und seiner Anhangsgebilde, Teil nicht näher bezeichnet
T20.7	Verätzung 3. Grades des Kopfes und des Halses	T26.5	Verätzung des Augenlides und der Periokularregion
T21.30	Verbrennung 3. Grades des Rumpfes: Teil nicht näher bezeichnet	T26.6	Verätzung der Kornea und des Konjunktivalsackes
T21.31	Verbrennung 3. Grades des Rumpfes: Brustdrüse [Mamma]	T26.7	Verätzung mit nachfolgender Ruptur und Destruktion des Augapfels
T21.32	Verbrennung 3. Grades des Rumpfes: Thoraxwand ausgenommen Brustdrüse und -warze	T26.8	Verätzung sonstiger Teile des Auges und seiner Anhangsgebilde
T21.33	Verbrennung 3. Grades des Rumpfes: Bauchdecke	T26.9	Verätzung des Auges und seiner Anhangsgebilde, Teil nicht näher bezeichnet
T21.34	Verbrennung 3. Grades des Rumpfes: Rücken [jeder Teil]	T27.0	Verbrennung des Kehlkopfes und der Trachea
T21.35	Verbrennung 3. Grades des Rumpfes: (Äußeres) Genitale	T27.1	Verbrennung des Kehlkopfes und der Trachea mit Beteiligung der Lunge
T21.39	Verbrennung 3. Grades des Rumpfes: Sonstige Teile	T27.2	Verbrennung sonstiger Teile der Atemwege
T21.70	Verätzung 3. Grades des Rumpfes: Teil nicht näher bezeichnet	T27.3	Verbrennung der Atemwege, Teil nicht näher bezeichnet
T21.71	Verätzung 3. Grades des Rumpfes: Brustdrüse [Mamma]	T27.4	Verätzung des Kehlkopfes und der Trachea
T21.72	Verätzung 3. Grades des Rumpfes: Thoraxwand ausgenommen Brustdrüse und -warze	T27.5	Verätzung des Kehlkopfes und der Trachea mit Beteiligung der Lunge
T21.73	Verätzung 3. Grades des Rumpfes: Bauchdecke	T27.6	Verätzung sonstiger Teile der Atemwege
T21.74	Verätzung 3. Grades des Rumpfes: Rücken [jeder Teil]	T27.7	Verätzung der Atemwege, Teil nicht näher bezeichnet
T21.75	Verätzung 3. Grades des Rumpfes: (Äußeres) Genitale	T28.0	Verbrennung des Mundes und des Rachens
T21.79	Verätzung 3. Grades des Rumpfes: Sonstige Teile	T28.1	Verbrennung des Ösophagus
T22.30	Verbrennung 3. Grades der Schulter und des Armes, ausgenommen Handgelenk und Hand: Teil nicht näher bezeichnet	T28.2	Verbrennung sonstiger Teile des Verdauungstraktes
T22.31	Verbrennung 3. Grades der Schulter und des Armes, ausgenommen Handgelenk und Hand: Unterarm und Ellenbogen	T28.3	Verbrennung innerer Organe des Urogenitaltraktes
T22.32	Verbrennung 3. Grades der Schulter und des Armes, ausgenommen Handgelenk und Hand: (Ober-) Arm und Schulterregion	T28.4	Verbrennung sonstiger und nicht näher bezeichneter innerer Organe
T22.33	Verbrennung 3. Grades der Schulter und des Armes, ausgenommen Handgelenk und Hand: Achselhöhle	T28.5	Verätzung des Mundes und des Rachens
T22.70	Verätzung 3. Grades der Schulter und des Armes, ausgenommen Handgelenk und Hand: Teil nicht näher bezeichnet	T28.6	Verätzung des Ösophagus
T22.71	Verätzung 3. Grades der Schulter und des Armes, ausgenommen Handgelenk und Hand: Unterarm und Ellenbogen	T28.7	Verätzung sonstiger Teile des Verdauungstraktes
T22.72	Verätzung 3. Grades der Schulter und des Armes, ausgenommen Handgelenk und Hand: (Ober-) Arm und Schulterregion	T28.8	Verätzung innerer Organe des Urogenitaltraktes
T22.73	Verätzung 3. Grades der Schulter und des Armes, ausgenommen Handgelenk und Hand: Achselhöhle	T28.9	Verätzung sonstiger und nicht näher bezeichneter innerer Organe
T23.3	Verbrennung 3. Grades des Handgelenkes und der Hand	T29.0	Verbrennungen mehrerer Körperregionen nicht näher bezeichneten Grades
		T29.3	Verbrennungen mehrerer Körperregionen, wobei mindestens eine Verbrennung 3. Grades angegeben ist
		T29.4	Verätzungen mehrerer Körperregionen nicht näher bezeichneten Grades
		T29.7	Verätzungen mehrerer Körperregionen, wobei mindestens eine Verätzung 3. Grades angegeben ist
		T31.22	Verbrennungen von 20-29 % der Körperoberfläche: 20-29 % Verbrennungen 3. Grades
		T31.32	Verbrennungen von 30-39 % der Körperoberfläche: 20-29 % Verbrennungen 3. Grades
		T31.33	Verbrennungen von 30-39 % der Körperoberfläche: 30-39 % Verbrennungen 3. Grades
		T31.42	Verbrennungen von 40-49 % der Körperoberfläche: 20-29 % Verbrennungen 3. Grades
		T31.43	Verbrennungen von 40-49 % der Körperoberfläche: 30-39 % Verbrennungen 3. Grades



T31.44	Verbrennungen von 40-49 % der Körperoberfläche: 40-49 % Verbrennungen 3. Grades	T31.91	Verbrennungen von 90 % oder mehr der Körperoberfläche: 10-19 % Verbrennungen 3. Grades
T31.50	Verbrennungen von 50-59 % der Körperoberfläche: Weniger als 10 % oder nicht näher bezeichneter Anteil von Verbrennungen 3. Grades	T31.92	Verbrennungen von 90 % oder mehr der Körperoberfläche: 20-29 % Verbrennungen 3. Grades
T31.51	Verbrennungen von 50-59 % der Körperoberfläche: 10-19 % Verbrennungen 3. Grades	T31.93	Verbrennungen von 90 % oder mehr der Körperoberfläche: 30-39 % Verbrennungen 3. Grades
T31.52	Verbrennungen von 50-59 % der Körperoberfläche: 20-29 % Verbrennungen 3. Grades	T31.94	Verbrennungen von 90 % oder mehr der Körperoberfläche: 40-49 % Verbrennungen 3. Grades
T31.53	Verbrennungen von 50-59 % der Körperoberfläche: 30-39 % Verbrennungen 3. Grades	T31.95	Verbrennungen von 90 % oder mehr der Körperoberfläche: 50-59 % Verbrennungen 3. Grades
T31.54	Verbrennungen von 50-59 % der Körperoberfläche: 40-49 % Verbrennungen 3. Grades	T31.96	Verbrennungen von 90 % oder mehr der Körperoberfläche: 60-69 % Verbrennungen 3. Grades
T31.55	Verbrennungen von 50-59 % der Körperoberfläche: 50-59 % Verbrennungen 3. Grades	T31.97	Verbrennungen von 90 % oder mehr der Körperoberfläche: 70-79 % Verbrennungen 3. Grades
T31.60	Verbrennungen von 60-69 % der Körperoberfläche: Weniger als 10 % oder nicht näher bezeichneter Anteil von Verbrennungen 3. Grades	T31.98	Verbrennungen von 90 % oder mehr der Körperoberfläche: 80-89 % Verbrennungen 3. Grades
T31.61	Verbrennungen von 60-69 % der Körperoberfläche: 10-19 % Verbrennungen 3. Grades	T31.99	Verbrennungen von 90 % oder mehr der Körperoberfläche: 90 % oder mehr Verbrennungen 3. Grades
T31.62	Verbrennungen von 60-69 % der Körperoberfläche: 20-29 % Verbrennungen 3. Grades	T32.22	Verätzungen von 20-29 % der Körperoberfläche: 20-29 % Verätzungen 3. Grades
T31.63	Verbrennungen von 60-69 % der Körperoberfläche: 30-39 % Verbrennungen 3. Grades	T32.32	Verätzungen von 30-39 % der Körperoberfläche: 20-29 % Verätzungen 3. Grades
T31.64	Verbrennungen von 60-69 % der Körperoberfläche: 40-49 % Verbrennungen 3. Grades	T32.33	Verätzungen von 30-39 % der Körperoberfläche: 30-39 % Verätzungen 3. Grades
T31.65	Verbrennungen von 60-69 % der Körperoberfläche: 50-59 % Verbrennungen 3. Grades	T32.42	Verätzungen von 40-49 % der Körperoberfläche: 20-29 % Verätzungen 3. Grades
T31.66	Verbrennungen von 60-69 % der Körperoberfläche: 60-69 % Verbrennungen 3. Grades	T32.43	Verätzungen von 40-49 % der Körperoberfläche: 30-39 % Verätzungen 3. Grades
T31.70	Verbrennungen von 70-79 % der Körperoberfläche: Weniger als 10 % oder nicht näher bezeichneter Anteil von Verbrennungen 3. Grades	T32.44	Verätzungen von 40-49 % der Körperoberfläche: 40-49 % Verätzungen 3. Grades
T31.71	Verbrennungen von 70-79 % der Körperoberfläche: 10-19 % Verbrennungen 3. Grades	T32.50	Verätzungen von 50-59 % der Körperoberfläche: Weniger als 10 % oder nicht näher bezeichneter Anteil von Verätzungen 3. Grades
T31.72	Verbrennungen von 70-79 % der Körperoberfläche: 20-29 % Verbrennungen 3. Grades	T32.51	Verätzungen von 50-59 % der Körperoberfläche: 10-19 % Verätzungen 3. Grades
T31.73	Verbrennungen von 70-79 % der Körperoberfläche: 30-39 % Verbrennungen 3. Grades	T32.52	Verätzungen von 50-59 % der Körperoberfläche: 20-29 % Verätzungen 3. Grades
T31.74	Verbrennungen von 70-79 % der Körperoberfläche: 40-49 % Verbrennungen 3. Grades	T32.53	Verätzungen von 50-59 % der Körperoberfläche: 30-39 % Verätzungen 3. Grades
T31.75	Verbrennungen von 70-79 % der Körperoberfläche: 50-59 % Verbrennungen 3. Grades	T32.54	Verätzungen von 50-59 % der Körperoberfläche: 40-49 % Verätzungen 3. Grades
T31.76	Verbrennungen von 70-79 % der Körperoberfläche: 60-69 % Verbrennungen 3. Grades	T32.55	Verätzungen von 50-59 % der Körperoberfläche: 50-59 % Verätzungen 3. Grades
T31.77	Verbrennungen von 70-79 % der Körperoberfläche: 70-79 % Verbrennungen 3. Grades	T32.60	Verätzungen von 60-69 % der Körperoberfläche: Weniger als 10 % oder nicht näher bezeichneter Anteil von Verätzungen 3. Grades
T31.80	Verbrennungen von 80-89 % der Körperoberfläche: Weniger als 10 % oder nicht näher bezeichneter Anteil von Verbrennungen 3. Grades	T32.61	Verätzungen von 60-69 % der Körperoberfläche: 10-19 % Verätzungen 3. Grades
T31.81	Verbrennungen von 80-89 % der Körperoberfläche: 10-19 % Verbrennungen 3. Grades	T32.62	Verätzungen von 60-69 % der Körperoberfläche: 20-29 % Verätzungen 3. Grades
T31.82	Verbrennungen von 80-89 % der Körperoberfläche: 20-29 % Verbrennungen 3. Grades	T32.63	Verätzungen von 60-69 % der Körperoberfläche: 30-39 % Verätzungen 3. Grades
T31.83	Verbrennungen von 80-89 % der Körperoberfläche: 30-39 % Verbrennungen 3. Grades	T32.64	Verätzungen von 60-69 % der Körperoberfläche: 40-49 % Verätzungen 3. Grades
T31.84	Verbrennungen von 80-89 % der Körperoberfläche: 40-49 % Verbrennungen 3. Grades	T32.65	Verätzungen von 60-69 % der Körperoberfläche: 50-59 % Verätzungen 3. Grades
T31.85	Verbrennungen von 80-89 % der Körperoberfläche: 50-59 % Verbrennungen 3. Grades	T32.66	Verätzungen von 60-69 % der Körperoberfläche: 60-69 % Verätzungen 3. Grades
T31.86	Verbrennungen von 80-89 % der Körperoberfläche: 60-69 % Verbrennungen 3. Grades	T32.70	Verätzungen von 70-79 % der Körperoberfläche: Weniger als 10 % oder nicht näher bezeichneter Anteil von Verätzungen 3. Grades
T31.87	Verbrennungen von 80-89 % der Körperoberfläche: 70-79 % Verbrennungen 3. Grades		
T31.88	Verbrennungen von 80-89 % der Körperoberfläche: 80-89 % Verbrennungen 3. Grades		
T31.90	Verbrennungen von 90 % oder mehr der Körperoberfläche: Weniger als 10 % oder nicht näher bezeichneter Anteil von Verbrennungen 3. Grades		

T32.71	Verätzungen von 70-79 % der Körperoberfläche: 10-19 % Verätzungen 3. Grades	T33.9	Oberflächliche Erfrierung an sonstigen und nicht näher bezeichneten Lokalisationen
T32.72	Verätzungen von 70-79 % der Körperoberfläche: 20-29 % Verätzungen 3. Grades	T34.0	Erfrierung mit Gewebsnekrose des Kopfes
T32.73	Verätzungen von 70-79 % der Körperoberfläche: 30-39 % Verätzungen 3. Grades	T34.1	Erfrierung mit Gewebsnekrose des Halses
T32.74	Verätzungen von 70-79 % der Körperoberfläche: 40-49 % Verätzungen 3. Grades	T34.2	Erfrierung mit Gewebsnekrose des Thorax
T32.75	Verätzungen von 70-79 % der Körperoberfläche: 50-59 % Verätzungen 3. Grades	T34.3	Erfrierung mit Gewebsnekrose der Bauchdecke, der Lumbosakralgegend und des Beckens
T32.76	Verätzungen von 70-79 % der Körperoberfläche: 60-69 % Verätzungen 3. Grades	T34.4	Erfrierung mit Gewebsnekrose des Armes
T32.77	Verätzungen von 70-79 % der Körperoberfläche: 70-79 % Verätzungen 3. Grades	T34.5	Erfrierung mit Gewebsnekrose des Handgelenkes und der Hand
T32.80	Verätzungen von 80-89 % der Körperoberfläche: Weniger als 10 % oder nicht näher bezeichneter Anteil von Verätzungen 3. Grades	T34.6	Erfrierung mit Gewebsnekrose der Hüfte und des Oberschenkels
T32.81	Verätzungen von 80-89 % der Körperoberfläche: 10-19 % Verätzungen 3. Grades	T34.7	Erfrierung mit Gewebsnekrose des Knies und des Unterschenkels
T32.82	Verätzungen von 80-89 % der Körperoberfläche: 20-29 % Verätzungen 3. Grades	T34.8	Erfrierung mit Gewebsnekrose der Knöchelregion und des Fußes
T32.83	Verätzungen von 80-89 % der Körperoberfläche: 30-39 % Verätzungen 3. Grades	T34.9	Erfrierung mit Gewebsnekrose an sonstigen und nicht näher bezeichneten Lokalisationen
T32.84	Verätzungen von 80-89 % der Körperoberfläche: 40-49 % Verätzungen 3. Grades	T35.0	Oberflächliche Erfrierung mit Beteiligung mehrerer Körperregionen
T32.85	Verätzungen von 80-89 % der Körperoberfläche: 50-59 % Verätzungen 3. Grades	T35.1	Erfrierung mit Gewebsnekrose mit Beteiligung mehrerer Körperregionen
T32.86	Verätzungen von 80-89 % der Körperoberfläche: 60-69 % Verätzungen 3. Grades	T35.2	Nicht näher bezeichnete Erfrierung des Kopfes und des Halses
T32.87	Verätzungen von 80-89 % der Körperoberfläche: 70-79 % Verätzungen 3. Grades	T35.3	Nicht näher bezeichnete Erfrierung des Thorax, des Abdomens, der Lumbosakralgegend und des Beckens
T32.88	Verätzungen von 80-89 % der Körperoberfläche: 80-89 % Verätzungen 3. Grades	T35.4	Nicht näher bezeichnete Erfrierung der oberen Extremität
T32.90	Verätzungen von 90 % oder mehr der Körperoberfläche: Weniger als 10 % oder nicht näher bezeichneter Anteil von Verätzungen 3. Grades	T35.5	Nicht näher bezeichnete Erfrierung der unteren Extremität
T32.91	Verätzungen von 90 % oder mehr der Körperoberfläche: 10-19 % Verätzungen 3. Grades	T35.6	Nicht näher bezeichnete Erfrierung mit Beteiligung mehrerer Körperregionen
T32.92	Verätzungen von 90 % oder mehr der Körperoberfläche: 20-29 % Verätzungen 3. Grades	T35.7	Nicht näher bezeichnete Erfrierung an nicht näher bezeichneten Lokalisationen
T32.93	Verätzungen von 90 % oder mehr der Körperoberfläche: 30-39 % Verätzungen 3. Grades	T36.0	Vergiftung: Penicilline
T32.94	Verätzungen von 90 % oder mehr der Körperoberfläche: 40-49 % Verätzungen 3. Grades	T36.1	Vergiftung: Cephalosporine und andere Beta-Laktam-Antibiotika
T32.95	Verätzungen von 90 % oder mehr der Körperoberfläche: 50-59 % Verätzungen 3. Grades	T36.2	Vergiftung: Chloramphenicol-Gruppe
T32.96	Verätzungen von 90 % oder mehr der Körperoberfläche: 60-69 % Verätzungen 3. Grades	T36.3	Vergiftung: Makrolide
T32.97	Verätzungen von 90 % oder mehr der Körperoberfläche: 70-79 % Verätzungen 3. Grades	T36.4	Vergiftung: Tetracycline
T32.98	Verätzungen von 90 % oder mehr der Körperoberfläche: 80-89 % Verätzungen 3. Grades	T36.5	Vergiftung: Aminoglykoside
T32.99	Verätzungen von 90 % oder mehr der Körperoberfläche: 90 % oder mehr Verätzungen 3. Grades	T36.6	Vergiftung: Rifamycine
T33.0	Oberflächliche Erfrierung des Kopfes	T36.7	Vergiftung: Antimykotika bei systemischer Anwendung
T33.1	Oberflächliche Erfrierung des Halses	T36.8	Vergiftung: Sonstige systemisch wirkende Antibiotika
T33.2	Oberflächliche Erfrierung des Thorax	T36.9	Vergiftung: Systemisch wirkendes Antibiotikum, nicht näher bezeichnet
T33.3	Oberflächliche Erfrierung der Bauchdecke, der Lumbosakralgegend und des Beckens	T37.0	Vergiftung: Sulfonamide
T33.4	Oberflächliche Erfrierung des Armes	T37.1	Vergiftung: Antimykobakterielle Arzneimittel
T33.5	Oberflächliche Erfrierung des Handgelenkes und der Hand	T37.2	Vergiftung: Antimalariamittel und Arzneimittel gegen andere Blutprotozoen
T33.6	Oberflächliche Erfrierung der Hüfte und des Oberschenkels	T37.3	Vergiftung: Sonstige Antiprotozoika
T33.7	Oberflächliche Erfrierung des Knies und des Unterschenkels	T37.4	Vergiftung: Anthelminthika
T33.8	Oberflächliche Erfrierung der Knöchelregion und des Fußes	T37.5	Vergiftung: Virostatika
		T37.8	Vergiftung: Sonstige näher bezeichnete systemisch wirkende Antiinfektiva und Antiparasitika
		T37.9	Vergiftung: Systemisch wirkendes Antiinfektivum und Antiparasitikum, nicht näher bezeichnet
		T38.0	Vergiftung: Glukokortikoide und synthetische Analoga
		T38.1	Vergiftung: Schilddrüsenhormone und Ersatzstoffe
		T38.2	Vergiftung: Thyreostatika
		T38.3	Vergiftung: Insulin und orale blutzuckersenkende Arzneimittel [Antidiabetika]
		T38.4	Vergiftung: Orale Kontrazeptiva
		T38.5	Vergiftung: Sonstige Östrogene und Gestagene
		T38.6	Vergiftung: Antigonadotropine, Antiöstrogene und Antiandrogene, anderenorts nicht klassifiziert
		T38.7	Vergiftung: Androgene und verwandte Anabolika



T38.8	Vergiftung: Sonstige und nicht näher bezeichnete Hormone und synthetische Ersatzstoffe	T44.3	Vergiftung: Sonstige Parasympatholytika [Anticholinergika und Antimuskarinika] und Spasmolytika, anderenorts nicht klassifiziert
T38.9	Vergiftung: Sonstige und nicht näher bezeichnete Hormon-Antagonisten	T44.4	Vergiftung: Vorwiegend Alpha-Rezeptoren-Stimulanzien, anderenorts nicht klassifiziert
T39.0	Vergiftung: Salizylate	T44.5	Vergiftung: Vorwiegend Beta-Rezeptoren-Stimulanzien, anderenorts nicht klassifiziert
T39.1	Vergiftung: 4-Aminophenol-Derivate	T44.6	Vergiftung: Alpha-Rezeptorenblocker, anderenorts nicht klassifiziert
T39.2	Vergiftung: Pyrazolon-Derivate	T44.7	Vergiftung: Beta-Rezeptorenblocker, anderenorts nicht klassifiziert
T39.3	Vergiftung: Sonstige nichtsteroidale Antiphlogistika [NSAID]	T44.8	Vergiftung: Zentral wirkende und adrenerge Neuronenblocker, anderenorts nicht klassifiziert
T39.4	Vergiftung: Antirheumatika, anderenorts nicht klassifiziert	T44.9	Vergiftung: Sonstige und nicht näher bezeichnete, primär auf das autonome Nervensystem wirkende Arzneimittel
T39.8	Vergiftung: Sonstige nichtopioidhaltige Analgetika und Antipyretika, anderenorts nicht klassifiziert	T45.0	Vergiftung: Antiallergika und Antiemetika
T39.9	Vergiftung: Nichtopioidhaltige Analgetika, Antipyretika und Antirheumatika, nicht näher bezeichnet	T45.1	Vergiftung: Antineoplastika und Immunsuppressiva
T40.0	Vergiftung: Opium	T45.2	Vergiftung: Vitamine, anderenorts nicht klassifiziert
T40.1	Vergiftung: Heroin	T45.3	Vergiftung: Enzyme, anderenorts nicht klassifiziert
T40.2	Vergiftung: Sonstige Opioide	T45.4	Vergiftung: Eisen und dessen Verbindungen
T40.3	Vergiftung: Methadon	T45.5	Vergiftung: Antikoagulanzen
T40.4	Vergiftung: Sonstige synthetische Betäubungsmittel	T45.6	Vergiftung: Fibrinolytika und Fibrinolyse-Hemmer
T40.5	Vergiftung: Kokain	T45.7	Vergiftung: Antikoagulanzen-Antagonisten, Vitamin K und sonstige Koagulanzen
T40.6	Vergiftung: Sonstige und nicht näher bezeichnete Betäubungsmittel	T45.8	Vergiftung: Sonstige primär systemisch und auf das Blut wirkende Mittel, anderenorts nicht klassifiziert
T40.7	Vergiftung: Cannabis (-Derivate)	T45.9	Vergiftung: Primär systemisch und auf das Blut wirkendes Mittel, nicht näher bezeichnet
T40.8	Vergiftung: Lysergid [LSD]	T46.0	Vergiftung: Herzglykoside und Arzneimittel mit ähnlicher Wirkung
T40.9	Vergiftung: Sonstige und nicht näher bezeichnete Psychodysleptika [Halluzinogene]	T46.1	Vergiftung: Kalziumantagonisten
T41.0	Vergiftung: Inhalationsanästhetika	T46.2	Vergiftung: Sonstige Antiarrhythmika, anderenorts nicht klassifiziert
T41.1	Vergiftung: Intravenöse Anästhetika	T46.3	Vergiftung: Koronardilatoren, anderenorts nicht klassifiziert
T41.2	Vergiftung: Sonstige und nicht näher bezeichnete Allgemeinanästhetika	T46.4	Vergiftung: Angiotensin-Konversionsenzym-Hemmer [ACE-Hemmer]
T41.3	Vergiftung: Lokalanästhetika	T46.5	Vergiftung: Sonstige Antihypertensiva, anderenorts nicht klassifiziert
T41.4	Vergiftung: Anästhetikum, nicht näher bezeichnet	T46.6	Vergiftung: Antihyperlipidämika und Arzneimittel gegen Arteriosklerose
T41.5	Vergiftung: Therapeutische Gase	T46.7	Vergiftung: Periphere Vasodilatoren
T42.0	Vergiftung: Hydantoin-Derivate	T46.8	Vergiftung: Antivarikosa, einschließlich Verödungsmitteln
T42.1	Vergiftung: Iminostilbene	T46.9	Vergiftung: Sonstige und nicht näher bezeichnete, primär auf das Herz-Kreislaufsystem wirkende Mittel
T42.2	Vergiftung: Succinimide und Oxazolidine	T47.0	Vergiftung: Histamin-H2-Rezeptorenblocker
T42.3	Vergiftung: Barbiturate	T47.1	Vergiftung: Sonstige Antazida und Magensekretionshemmer
T42.4	Vergiftung: Benzodiazepine	T47.2	Vergiftung: Stimulierende Laxanzien
T42.5	Vergiftung: Gemischte Antiepileptika, anderenorts nicht klassifiziert	T47.3	Vergiftung: Salinische und osmotische Laxanzien
T42.6	Vergiftung: Sonstige Antiepileptika, Sedativa und Hypnotika	T47.4	Vergiftung: Sonstige Laxanzien
T42.7	Vergiftung: Antiepileptika, Sedativa und Hypnotika, nicht näher bezeichnet	T47.5	Vergiftung: Digestiva
T42.8	Vergiftung: Antiparkinsonmittel und andere zentral wirkende Muskelrelaxanzien	T47.6	Vergiftung: Antidiarrhoika
T43.0	Vergiftung: Tri- und tetrazyklische Antidepressiva	T47.7	Vergiftung: Emetika
T43.1	Vergiftung: Monoaminoxidase-hemmende Antidepressiva	T47.8	Vergiftung: Sonstige primär auf den Magen-Darm-Trakt wirkende Mittel
T43.2	Vergiftung: Sonstige und nicht näher bezeichnete Antidepressiva	T47.9	Vergiftung: Primär auf den Magen-Darm-Trakt wirkendes Arzneimittel, nicht näher bezeichnet
T43.3	Vergiftung: Antipsychotika und Neuroleptika auf Phenothiazin-Basis	T48.0	Vergiftung: Oxytozin [Ocytocin] und ähnlich wirkende Wehenmittel
T43.4	Vergiftung: Neuroleptika auf Butyrophenon- und Thioxanthen-Basis	T48.1	Vergiftung: Muskelrelaxanzien [neuromuskuläre Blocker]
T43.5	Vergiftung: Sonstige und nicht näher bezeichnete Antipsychotika und Neuroleptika	T48.2	Vergiftung: Sonstige und nicht näher bezeichnete, primär auf die Muskulatur wirkende Mittel
T43.6	Vergiftung: Psychostimulanzien mit Missbrauchspotential	T48.3	Vergiftung: Antitussiva
T43.8	Vergiftung: Sonstige psychotrope Substanzen, anderenorts nicht klassifiziert	T48.4	Vergiftung: Expektoranzien
T43.9	Vergiftung: Psychotrope Substanz, nicht näher bezeichnet	T48.5	Vergiftung: Arzneimittel gegen Erkältungskrankheiten
T44.0	Vergiftung: Cholinesterase-Hemmer		
T44.1	Vergiftung: Sonstige Parasympathomimetika [Cholinergika]		
T44.2	Vergiftung: Ganglienblocker, anderenorts nicht klassifiziert		



T48.6	Vergiftung: Antiasthmatica, anderenorts nicht klassifiziert	T53.9	Toxische Wirkung: Halogenierte aliphatische und aromatische Kohlenwasserstoffe, nicht näher bezeichnet
T48.7	Vergiftung: Sonstige und nicht näher bezeichnete, primär auf das Atmungssystem wirkende Mittel	T54.0	Toxische Wirkung: Phenol und dessen Homologe
T49.0	Vergiftung: Antimykotika, Antiinfektiva und Antiphlogistika zur lokalen Anwendung, anderenorts nicht klassifiziert	T54.1	Toxische Wirkung: Sonstige ätzende organische Verbindungen
T49.1	Vergiftung: Antipruriginosa	T54.2	Toxische Wirkung: Ätzende Säuren und säureähnliche Substanzen
T49.2	Vergiftung: Adstringenzen und Detergenzien zur lokalen Anwendung	T54.3	Toxische Wirkung: Ätzalkalien und alkaliähnliche Substanzen
T49.3	Vergiftung: Hauterweichende [Emollienzen], hautpflegende [Demulzenzen] und hautschützende Mittel	T54.9	Toxische Wirkung: Ätzende Substanz, nicht näher bezeichnet
T49.4	Vergiftung: Keratolytika, Keratoplastika und sonstige Arzneimittel und Präparate zur Haarbehandlung	T55	Toxische Wirkung von Seifen und Detergenzien
T49.5	Vergiftung: Ophthalmika	T56.0	Toxische Wirkung: Blei und dessen Verbindungen
T49.6	Vergiftung: In der Hals-Nasen-Ohrenheilkunde angewendete Arzneimittel und Präparate	T56.1	Toxische Wirkung: Quecksilber und dessen Verbindungen
T49.7	Vergiftung: Dentalpharmaka bei topischer Anwendung	T56.2	Toxische Wirkung: Chrom und dessen Verbindungen
T49.8	Vergiftung: Sonstige Mittel zur topischen Anwendung	T56.3	Toxische Wirkung: Kadmium und dessen Verbindungen
T49.9	Vergiftung: Mittel zur topischen Anwendung, nicht näher bezeichnet	T56.4	Toxische Wirkung: Kupfer und dessen Verbindungen
T50.0	Vergiftung: Mineralokortikoide und deren Antagonisten	T56.5	Toxische Wirkung: Zink und dessen Verbindungen
T50.1	Vergiftung: Schleifendiuretika [High-ceiling-Diuretika]	T56.6	Toxische Wirkung: Zinn und dessen Verbindungen
T50.2	Vergiftung: Carboanhydrase-Hemmer, Benzothiadiazin-Derivate und andere Diuretika	T56.7	Toxische Wirkung: Beryllium und dessen Verbindungen
T50.3	Vergiftung: Auf den Elektrolyt-, Kalorien- und Wasserhaushalt wirkende Mittel	T56.8	Toxische Wirkung: Sonstige Metalle
T50.4	Vergiftung: Auf den Harnsäurestoffwechsel wirkende Arzneimittel	T56.9	Toxische Wirkung: Metall, nicht näher bezeichnet
T50.5	Vergiftung: Appetitzügler	T57.0	Toxische Wirkung: Arsen und dessen Verbindungen
T50.6	Vergiftung: Antidote und Chelatbildner, anderenorts nicht klassifiziert	T57.1	Toxische Wirkung: Phosphor und dessen Verbindungen
T50.7	Vergiftung: Analeptika und Opioid-Rezeptor-Antagonisten	T57.2	Toxische Wirkung: Mangan und dessen Verbindungen
T50.8	Vergiftung: Diagnostika	T57.3	Toxische Wirkung: Blausäure
T50.9	Vergiftung: Sonstige und nicht näher bezeichnete Arzneimittel, Drogen und biologisch aktive Substanzen	T57.8	Toxische Wirkung: Sonstige näher bezeichnete anorganische Substanzen
T51.0	Toxische Wirkung: Äthanol	T57.9	Toxische Wirkung: Anorganische Substanz, nicht näher bezeichnet
T51.1	Toxische Wirkung: Methanol	T58	Toxische Wirkung von Kohlenmonoxid
T51.2	Toxische Wirkung: 2-Propanol	T59.0	Toxische Wirkung: Stickstoffoxide
T51.3	Toxische Wirkung: Fuselöl	T59.1	Toxische Wirkung: Schwefeldioxid
T51.8	Toxische Wirkung: Sonstige Alkohole	T59.2	Toxische Wirkung: Formaldehyd
T51.9	Toxische Wirkung: Alkohol, nicht näher bezeichnet	T59.3	Toxische Wirkung: Tränengas
T52.0	Toxische Wirkung: Erdölprodukte	T59.4	Toxische Wirkung: Chlorgas
T52.1	Toxische Wirkung: Benzol	T59.5	Toxische Wirkung: Fluorgas und Fluorwasserstoff
T52.2	Toxische Wirkung: Benzol-Homologe	T59.6	Toxische Wirkung: Schwefelwasserstoff
T52.3	Toxische Wirkung: Glykole	T59.7	Toxische Wirkung: Kohlendioxid
T52.4	Toxische Wirkung: Ketone	T59.8	Toxische Wirkung: Sonstige näher bezeichnete Gase, Dämpfe oder sonstiger näher bezeichneter Rauch
T52.8	Toxische Wirkung: Sonstige organische Lösungsmittel	T59.9	Toxische Wirkung: Gase, Dämpfe oder Rauch, nicht näher bezeichnet
T52.9	Toxische Wirkung: Organisches Lösungsmittel, nicht näher bezeichnet	T60.0	Toxische Wirkung: Organophosphat- und Carbamat-Insektizide
T53.0	Toxische Wirkung: Tetrachlorkohlenstoff	T60.1	Toxische Wirkung: Halogenierte Insektizide
T53.1	Toxische Wirkung: Chloroform	T60.2	Toxische Wirkung: Sonstige und nicht näher bezeichnete Insektizide
T53.2	Toxische Wirkung: Trichloräthylen	T60.3	Toxische Wirkung: Herbizide und Fungizide
T53.3	Toxische Wirkung: Tetrachloräthylen	T60.4	Toxische Wirkung: Rodentizide
T53.4	Toxische Wirkung: Dichlormethan	T60.8	Toxische Wirkung: Sonstige Schädlingsbekämpfungsmittel
T53.5	Toxische Wirkung: Fluorchlorkohlenwasserstoffe [FCKW]	T60.9	Toxische Wirkung: Schädlingsbekämpfungsmittel, nicht näher bezeichnet
T53.6	Toxische Wirkung: Sonstige halogenierte aliphatische Kohlenwasserstoffe	T63.0	Toxische Wirkung: Schlangengift
T53.7	Toxische Wirkung: Sonstige halogenierte aromatische Kohlenwasserstoffe	T63.1	Toxische Wirkung: Gift anderer Reptilien
		T63.2	Toxische Wirkung: Skorpiongift
		T63.3	Toxische Wirkung: Spinnengift
		T63.4	Toxische Wirkung: Gift sonstiger Arthropoden
		T63.5	Toxische Wirkung durch Kontakt mit Fischen
		T63.6	Toxische Wirkung durch Kontakt mit sonstigen Meerestieren
		T63.8	Toxische Wirkung durch Kontakt mit sonstigen giftigen Tieren



T63.9	Toxische Wirkung durch Kontakt mit einem nicht näher bezeichneten giftigen Tier	T83.1	Mechanische Komplikation durch sonstige Geräte oder Implantate im Harntrakt
T64	Toxische Wirkung von Aflatoxin und sonstigem Mykotoxin in kontaminierten Lebensmitteln	T83.2	Mechanische Komplikation durch ein Harnorgantransplantat
T65.0	Toxische Wirkung: Zyanide	T83.4	Mechanische Komplikation durch sonstige Prothesen, Implantate oder Transplantate im Genitaltrakt
T65.1	Toxische Wirkung: Strychnin und dessen Salze	T83.5	Infektion und entzündliche Reaktion durch Prothese, Implantat oder Transplantat im Harntrakt
T65.2	Toxische Wirkung: Tabak und Nikotin	T83.6	Infektion und entzündliche Reaktion durch Prothese, Implantat oder Transplantat im Genitaltrakt
T65.3	Toxische Wirkung: Nitro- und Aminoderivate von Benzol und dessen Homologen	T83.8	Sonstige Komplikationen durch Prothesen, Implantate oder Transplantate im Urogenitaltrakt
T65.4	Toxische Wirkung: Schwefelkohlenstoff	T83.9	Nicht näher bezeichnete Komplikation durch Prothese, Implantat oder Transplantat im Urogenitaltrakt
T65.5	Toxische Wirkung: Glyceroltrinitrat, Sauerstoffsäuren des Stickstoffs und deren Ester	T84.00	Mechanische Komplikation durch eine Gelenkendoprothese: Schultergelenk
T65.6	Toxische Wirkung: Farben und Farbstoffe, anderenorts nicht klassifiziert	T84.01	Mechanische Komplikation durch eine Gelenkendoprothese: Ellenbogengelenk
T65.8	Toxische Wirkung sonstiger näher bezeichneter Substanzen	T84.02	Mechanische Komplikation durch eine Gelenkendoprothese: Radiuskopfgelenk
T65.9	Toxische Wirkung einer nicht näher bezeichneten Substanz	T84.03	Mechanische Komplikation durch eine Gelenkendoprothese: Handgelenk
T67.0	Hitzschlag und Sonnenstich	T84.04	Mechanische Komplikation durch eine Gelenkendoprothese: Hüftgelenk
T67.1	Hitzesynkope	T84.05	Mechanische Komplikation durch eine Gelenkendoprothese: Kniegelenk
T71	Erstickung	T84.06	Mechanische Komplikation durch eine Gelenkendoprothese: Sprunggelenk
T73.1	Schäden durch Durst	T84.07	Mechanische Komplikation durch eine Gelenkendoprothese: Bandscheibe
T75.4	Schäden durch elektrischen Strom	T84.08	Mechanische Komplikation durch eine Gelenkendoprothese: Sonstige näher bezeichnete Gelenke
T79.0	Luftembolie (traumatisch)	T84.10	Mechanische Komplikation durch eine interne Osteosynthesevorrichtung an Extremitätenknochen: Schulterregion
T79.1	Fettembolie (traumatisch)	T84.11	Mechanische Komplikation durch eine interne Osteosynthesevorrichtung an Extremitätenknochen: Oberarm
T79.60	Traumatische Muskelischämie der oberen Extremität	T84.12	Mechanische Komplikation durch eine interne Osteosynthesevorrichtung an Extremitätenknochen: Unterarm
T79.61	Traumatische Muskelischämie des Oberschenkels und der Hüfte	T84.13	Mechanische Komplikation durch eine interne Osteosynthesevorrichtung an Extremitätenknochen: Hand
T79.62	Traumatische Muskelischämie des Unterschenkels	T84.14	Mechanische Komplikation durch eine interne Osteosynthesevorrichtung an Extremitätenknochen: Beckenregion und Oberschenkel
T79.63	Traumatische Muskelischämie des Fußes	T84.15	Mechanische Komplikation durch eine interne Osteosynthesevorrichtung an Extremitätenknochen: Unterschenkel
T79.68	Traumatische Muskelischämie sonstiger Lokalisation	T84.16	Mechanische Komplikation durch eine interne Osteosynthesevorrichtung an Extremitätenknochen: Knöchel und Fuß
T79.69	Traumatische Muskelischämie nicht näher bezeichneter Lokalisation	T84.18	Mechanische Komplikation durch eine interne Osteosynthesevorrichtung an Extremitätenknochen: Sonstige näher bezeichnete Extremitätenknochen
T79.7	Traumatisches subkutanes Emphysem	T84.20	Mechanische Komplikation durch eine interne Osteosynthesevorrichtung an sonstigen Knochen: Wirbelsäule
T80.0	Luftembolie nach Infusion, Transfusion oder Injektion zu therapeutischen Zwecken	T84.28	Mechanische Komplikation durch eine interne Osteosynthesevorrichtung an sonstigen Knochen: Sonstige näher bezeichnete Knochen
T80.3	ABO-Unverträglichkeitsreaktion	T84.3	Mechanische Komplikation durch sonstige Knochengeräte, -implantate oder -transplantate
T80.4	Rh-Unverträglichkeitsreaktion	T84.4	Mechanische Komplikation durch sonstige intern verwendete orthopädische Geräte, Implantate und Transplantate
T81.3	Aufreißen einer Operationswunde, anderenorts nicht klassifiziert		
T81.5	Fremdkörper, der versehentlich nach einem Eingriff in einer Körperhöhle oder Operationswunde zurückgeblieben ist		
T81.6	Akute Reaktion auf eine während eines Eingriffes versehentlich zurückgebliebene Fremdsubstanz		
T82.0	Mechanische Komplikation durch eine Herzklappenprothese		
T82.1	Mechanische Komplikation durch ein kardiales elektronisches Gerät		
T82.2	Mechanische Komplikation durch Koronararterien-Bypass und Klappenimplantate		
T82.3	Mechanische Komplikation durch sonstige Gefäßtransplantate		
T82.4	Mechanische Komplikation durch Gefäßkatheter bei Dialyse		
T82.5	Mechanische Komplikation durch sonstige Geräte und Implantate im Herzen und in den Gefäßen		
T82.6	Infektion und entzündliche Reaktion durch eine Herzklappenprothese		
T82.7	Infektion und entzündliche Reaktion durch sonstige Geräte, Implantate oder Transplantate im Herzen und in den Gefäßen		
T82.8	Sonstige näher bezeichnete Komplikationen durch Prothesen, Implantate oder Transplantate im Herzen und in den Gefäßen		
T82.9	Nicht näher bezeichnete Komplikation durch Prothese, Implantat oder Transplantat im Herzen und in den Gefäßen		
T83.0	Mechanische Komplikation durch einen Harnwegskatheter (Verweilkatheter)		



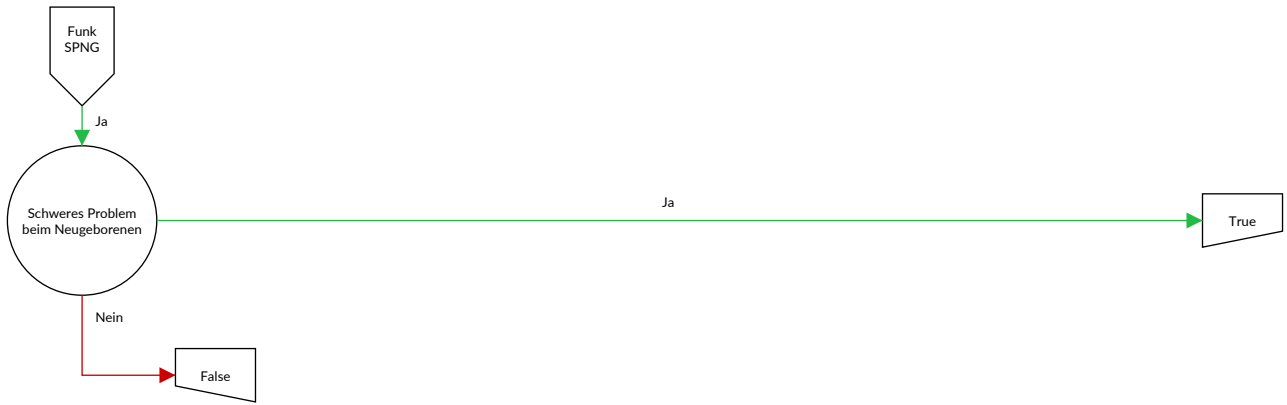
T84.5	Infektion und entzündliche Reaktion durch eine Gelenkendoprothese	T85.76	Infektion und entzündliche Reaktion durch sonstige interne Prothesen, Implantate oder Transplantate im sonstigen Gastrointestinaltrakt
T84.6	Infektion und entzündliche Reaktion durch eine interne Osteosynthesevorrichtung [jede Lokalisation]	T85.78	Infektion und entzündliche Reaktion durch sonstige interne Prothesen, Implantate oder Transplantate
T84.7	Infektion und entzündliche Reaktion durch sonstige orthopädische Endoprothesen, Implantate oder Transplantate	T85.81	Sonstige Komplikationen durch interne Prothesen, Implantate oder Transplantate im Nervensystem
T84.8	Sonstige Komplikationen durch orthopädische Endoprothesen, Implantate oder Transplantate	T85.82	Kapsel Fibrose der Mamma durch Mammaprothese oder -implantat
T84.9	Nicht näher bezeichnete Komplikation durch orthopädische Endoprothese, Implantat oder Transplantat	T85.83	Sonstige Komplikationen durch Mammaprothese oder -implantat
T85.0	Mechanische Komplikation durch einen ventrikulären, intrakraniellen Shunt	T85.88	Sonstige Komplikationen durch interne Prothesen, Implantate oder Transplantate, anderenorts nicht klassifiziert
T85.1	Mechanische Komplikation durch einen implantierten elektronischen Stimulator des Nervensystems	T85.9	Nicht näher bezeichnete Komplikation durch interne Prothese, Implantat oder Transplantat
T85.2	Mechanische Komplikation durch eine intraokulare Linse	T86.10	Akute Funktionsverschlechterung eines Nierentransplantates
T85.3	Mechanische Komplikation durch sonstige Augenprothesen, -implantate oder -transplantate	T86.11	Chronische Funktionsverschlechterung eines Nierentransplantates
T85.4	Mechanische Komplikation durch Mammaprothese oder -implantat	T86.12	Verzögerte Aufnahme der Transplantatfunktion
T85.50	Mechanische Komplikation durch Prothesen, Implantate oder Transplantate im Ösophagus	T86.19	Sonstige und nicht näher bezeichnete Funktionsstörung, Versagen und Abstoßung eines Nierentransplantates
T85.51	Mechanische Komplikation durch Prothesen, Implantate oder Transplantate im sonstigen oberen Gastrointestinaltrakt	T86.2	Versagen und Abstoßung eines Herztransplantates
T85.52	Mechanische Komplikation durch Prothesen, Implantate oder Transplantate im unteren Gastrointestinaltrakt	T86.3	Versagen und Abstoßung eines Herz-Lungen-Transplantates
T85.53	Mechanische Komplikation durch Prothesen, Implantate oder Transplantate in den Gallenwegen	T86.40	Akute Funktionsverschlechterung eines Lebertransplantates
T85.54	Mechanische Komplikation durch Prothesen, Implantate oder Transplantate im Pankreas	T86.41	Chronische Funktionsverschlechterung eines Lebertransplantates
T85.59	Mechanische Komplikation durch gastrointestinale Prothesen, Implantate oder Transplantate, Lokalisation nicht näher bezeichnet	T86.49	Sonstige und nicht näher bezeichnete Funktionsstörung, Versagen und Abstoßung eines Lebertransplantates
T85.6	Mechanische Komplikation durch sonstige näher bezeichnete interne Prothesen, Implantate oder Transplantate	T86.50	Durchblutungsstörung eines Hauttransplantates
T85.71	Infektion und entzündliche Reaktion durch Katheter zur Peritonealdialyse	T86.51	Nekrose eines Hauttransplantates
T85.72	Infektion und entzündliche Reaktion durch interne Prothesen, Implantate oder Transplantate im Nervensystem	T86.52	Verlust eines Hauttransplantates
T85.73	Infektion und entzündliche Reaktion durch Mammaprothese oder -implantat	T86.59	Sonstiges und nicht näher bezeichnetes Versagen und Abstoßung eines Hauttransplantates
		T86.81	Versagen und Abstoßung: Lungentransplantat
		T86.82	Versagen und Abstoßung: Pankreastransplantat
		T86.88	Versagen und Abstoßung: Sonstige transplantierte Organe und Gewebe
		T86.9	Versagen und Abstoßung eines nicht näher bezeichneten transplantierten Organs und Gewebes
		T88.1	Sonstige Komplikationen nach Impfung [Immunisierung], anderenorts nicht klassifiziert
		T88.3	Maligne Hyperthermie durch Anästhesie
		Z90.3	Verlust von Teilen des Magens



Funktion

Schweres Problem beim Neugeborenen





Schweres Problem beim Neugeborenen

Diagnose in Tabelle SPNG-1

Diagnose SPNG-1

A01.0	Typhus abdominalis	A16.0	Lungentuberkulose, weder bakteriologisch, molekularbiologisch noch histologisch gesichert
A01.1	Paratyphus A		
A01.2	Paratyphus B	A16.1	Lungentuberkulose, bakteriologische, molekularbiologische und histologische Untersuchung nicht durchgeführt
A01.3	Paratyphus C		
A01.4	Paratyphus, nicht näher bezeichnet		
A02.0	Salmonellenenteritis	A16.2	Lungentuberkulose ohne Angabe einer bakteriologischen, molekularbiologischen oder histologischen Sicherung
A02.1	Salmonellensepsis		
A02.2	Lokalisierte Salmonelleninfektionen		
A02.8	Sonstige näher bezeichnete Salmonelleninfektionen	A16.7	Primäre Tuberkulose der Atmungsorgane ohne Angabe einer bakteriologischen, molekularbiologischen oder histologischen Sicherung
A02.9	Salmonelleninfektion, nicht näher bezeichnet		
A03.0	Shigellose durch Shigella dysenteriae		
A03.1	Shigellose durch Shigella flexneri	A16.9	Nicht näher bezeichnete Tuberkulose der Atmungsorgane ohne Angabe einer bakteriologischen, molekularbiologischen oder histologischen Sicherung
A03.2	Shigellose durch Shigella boydii		
A03.3	Shigellose durch Shigella sonnei		
A03.8	Sonstige Shigellosen		
A03.9	Shigellose, nicht näher bezeichnet	A17.0	Tuberkulöse Meningitis
A04.0	Darminfektion durch enteropathogene Escherichia coli	A17.1	Meningeales Tuberkulom
		A17.8	Sonstige Tuberkulose des Nervensystems
A04.1	Darminfektion durch enterotoxinbildende Escherichia coli	A17.9	Tuberkulose des Nervensystems, nicht näher bezeichnet
A04.2	Darminfektion durch enteroinvasive Escherichia coli	A18.5	Tuberkulose des Auges
A04.3	Darminfektion durch enterohämorrhagische Escherichia coli	A26.0	Haut-Erysipeloid
		A26.7	Erysipelothrix-Sepsis
A04.4	Sonstige Darminfektionen durch Escherichia coli	A26.8	Sonstige Formen des Erysipeloids
A04.5	Enteritis durch Campylobacter	A26.9	Erysipeloid, nicht näher bezeichnet
A04.6	Enteritis durch Yersinia enterocolitica	A27.0	Leptospirosis icterohaemorrhagica [Weil-Krankheit]
A04.70	Enterokolitis durch Clostridium difficile ohne Megakolon, ohne sonstige Organkomplikationen	A27.8	Sonstige Formen der Leptospirose
		A27.9	Leptospirose, nicht näher bezeichnet
A04.71	Enterokolitis durch Clostridium difficile ohne Megakolon, mit sonstigen Organkomplikationen	A28.0	Pasteurellose
		A28.1	Katzenkratzkrankheit
A04.72	Enterokolitis durch Clostridium difficile mit Megakolon, ohne sonstige Organkomplikationen	A28.2	Extraintestinale Yersiniose
		A28.8	Sonstige näher bezeichnete bakterielle Zoonosen, anderenorts nicht klassifiziert
A04.73	Enterokolitis durch Clostridium difficile mit Megakolon, mit sonstigen Organkomplikationen	A28.9	Bakterielle Zoonose, nicht näher bezeichnet
A04.79	Enterokolitis durch Clostridium difficile, nicht näher bezeichnet	A32.0	Kutane Listeriose
		A32.1	Meningitis und Meningoenzephalitis durch Listerien
A04.8	Sonstige näher bezeichnete bakterielle Darminfektionen	A32.7	Listeriensepsis
		A32.8	Sonstige Formen der Listeriose
A05.0	Lebensmittelvergiftung durch Staphylokokken	A32.9	Listeriose, nicht näher bezeichnet
A05.1	Botulismus	A33	Tetanus neonatorum
A05.2	Lebensmittelvergiftung durch Clostridium perfringens [Clostridium welchii]	A35	Sonstiger Tetanus
		A37.0	Keuchhusten durch Bordetella pertussis
A05.3	Lebensmittelvergiftung durch Vibrio parahaemolyticus	A37.1	Keuchhusten durch Bordetella parapertussis
		A37.8	Keuchhusten durch sonstige Bordetella-Spezies
A08.1	Akute Gastroenteritis durch Norovirus	A37.9	Keuchhusten, nicht näher bezeichnet
A08.5	Sonstige näher bezeichnete Darminfektionen	A39.0	Meningokokkenmeningitis
A09.0	Sonstige und nicht näher bezeichnete Gastroenteritis und Kolitis infektiösen Ursprungs	A39.1	Waterhouse-Friderichsen-Syndrom
		A39.2	Akute Meningokokkensepsis
A15.0	Lungentuberkulose, durch mikroskopische Untersuchung des Sputums gesichert, mit oder ohne Nachweis durch Kultur oder molekularbiologische Verfahren	A39.3	Chronische Meningokokkensepsis
		A39.4	Meningokokkensepsis, nicht näher bezeichnet
		A39.5	Herzkrankheit durch Meningokokken
		A40.0	Sepsis durch Streptokokken, Gruppe A
A15.1	Lungentuberkulose, nur durch Kultur gesichert	A40.1	Sepsis durch Streptokokken, Gruppe B
A15.2	Lungentuberkulose, histologisch gesichert	A40.2	Sepsis durch Streptokokken, Gruppe D, und Enterokokken
A15.3	Lungentuberkulose, durch sonstige und nicht näher bezeichnete Untersuchungsverfahren gesichert		
		A40.3	Sepsis durch Streptococcus pneumoniae
A15.7	Primäre Tuberkulose der Atmungsorgane, bakteriologisch, molekularbiologisch oder histologisch gesichert	A40.8	Sonstige Sepsis durch Streptokokken
		A40.9	Sepsis durch Streptokokken, nicht näher bezeichnet
		A41.0	Sepsis durch Staphylococcus aureus
A15.9	Nicht näher bezeichnete Tuberkulose der Atmungsorgane, bakteriologisch, molekularbiologisch oder histologisch gesichert	A41.1	Sepsis durch sonstige näher bezeichnete Staphylokokken
		A41.2	Sepsis durch nicht näher bezeichnete Staphylokokken

A41.3	Sepsis durch Haemophilus influenzae	B16.9	Akute Virushepatitis B ohne Delta-Virus und ohne Coma hepaticum
A41.4	Sepsis durch Anaerobier	B17.0	Akute Delta-Virus- (Super-) Infektion eines Hepatitis-B- (Virus-) Trägers
A41.51	Sepsis: Escherichia coli [E. coli]	B17.1	Akute Virushepatitis C
A41.52	Sepsis: Pseudomonas	B17.2	Akute Virushepatitis E
A41.58	Sepsis: Sonstige gramnegative Erreger	B17.8	Sonstige näher bezeichnete akute Virushepatitis
A41.8	Sonstige näher bezeichnete Sepsis	B17.9	Akute Virushepatitis, nicht näher bezeichnet
A46	Erysipel [Wundrose]	B18.0	Chronische Virushepatitis B mit Delta-Virus
A48.0	Gasbrand [Gasödem]	B18.11	Chronische Virushepatitis B ohne Delta-Virus, Phase 1
A48.1	Legionellose mit Pneumonie	B18.12	Chronische Virushepatitis B ohne Delta-Virus, Phase 2
A48.2	Legionellose ohne Pneumonie [Pontiac-Fieber]	B18.14	Chronische Virushepatitis B ohne Delta-Virus, Phase 4
A50.0	Floride konnatale Frühsyphilis	B18.19	Chronische Virushepatitis B ohne Delta-Virus, Phase nicht näher bezeichnet
A50.1	Latente konnatale Frühsyphilis	B18.2	Chronische Virushepatitis C
A50.2	Konnatale Frühsyphilis, nicht näher bezeichnet	B18.8	Sonstige chronische Virushepatitis
A50.3	Konnatale spätsyphilitische Augenkrankheit	B18.9	Chronische Virushepatitis, nicht näher bezeichnet
A50.4	Konnatale spätauf tretende Neurosyphilis [Juvenile Neurosyphilis]	B19.0	Nicht näher bezeichnete Virushepatitis mit hepatischem Koma
A71.1	Aktives Stadium des Trachoms	B19.9	Nicht näher bezeichnete Virushepatitis ohne hepatisches Koma
A74.8	Sonstige Chlamydienkrankheiten	B20	Infektiöse und parasitäre Krankheiten infolge HIV-Krankheit [Humane Immundefizienz-Viruskrankheit]
A81.1	Subakute sklerosierende Panenzephalitis	B21	Bösartige Neubildungen infolge HIV-Krankheit [Humane Immundefizienz-Viruskrankheit]
A86	Virusenzephalitis, nicht näher bezeichnet	B22	Sonstige näher bezeichnete Krankheiten infolge HIV-Krankheit [Humane Immundefizienz-Viruskrankheit]
A87.0	Meningitis durch Enteroviren	B23.0	Akutes HIV-Infektionssyndrom
A89	Virusinfektion des Zentralnervensystems, nicht näher bezeichnet	B23.8	Sonstige näher bezeichnete Krankheitszustände infolge HIV-Krankheit
A96.0	Hämorrhagisches Fieber durch Junin-Viren	B24	Nicht näher bezeichnete HIV-Krankheit [Humane Immundefizienz-Viruskrankheit]
A96.1	Hämorrhagisches Fieber durch Machupo-Viren	B25.0	Pneumonie durch Zytomegalieviren
A96.2	Lassa-Fieber	B25.1	Hepatitis durch Zytomegalieviren
A96.8	Sonstiges hämorrhagisches Fieber durch Arenaviren	B25.2	Pankreatitis durch Zytomegalieviren
A96.9	Hämorrhagisches Fieber durch Arenaviren, nicht näher bezeichnet	B25.80	Infektion des Verdauungstraktes durch Zytomegalieviren
A98.3	Marburg-Viruskrankheit	B25.88	Sonstige Zytomegalie
A98.5	Hämorrhagisches Fieber mit renalem Syndrom	B25.9	Zytomegalie, nicht näher bezeichnet
B00.0	Ekzema herpeticatum Kaposi	B26.0	Mumps-Orchitis
B00.1	Dermatitis vesicularis durch Herpesviren	B26.1	Mumps-Meningitis
B00.2	Gingivostomatitis herpetica und Pharyngotonsillitis herpetica	B26.2	Mumps-Enzephalitis
B00.3	Meningitis durch Herpesviren	B26.3	Mumps-Pankreatitis
B00.4	Enzephalitis durch Herpesviren	B26.8	Mumps mit sonstigen Komplikationen
B00.5	Augenkrankheit durch Herpesviren	B27.0	Mononukleose durch Gamma-Herpesviren
B00.7	Disseminierte Herpesvirus-Krankheit	B27.1	Mononukleose durch Zytomegalieviren
B00.8	Sonstige Infektionsformen durch Herpesviren	B27.8	Sonstige infektiöse Mononukleose
B00.9	Infektion durch Herpesviren, nicht näher bezeichnet	B27.9	Infektiöse Mononukleose, nicht näher bezeichnet
B01.0	Varizellen-Meningitis	B30.1	Konjunktivitis durch Adenoviren
B01.1	Varizellen-Enzephalitis	B30.3	Akute epidemische hämorrhagische Konjunktivitis (durch Enteroviren)
B01.2	Varizellen-Pneumonie	B33.2	Karditis durch Viren
B01.8	Varizellen mit sonstigen Komplikationen	B34.0	Infektion durch Adenoviren nicht näher bezeichneter Lokalisation
B01.9	Varizellen ohne Komplikation	B37.1	Kandidose der Lunge
B02.0	Zoster-Enzephalitis	B37.2	Kandidose der Haut und der Nägel
B02.1	Zoster-Meningitis	B37.4	Kandidose an sonstigen Lokalisationen des Urogenitalsystems
B02.2	Zoster mit Beteiligung anderer Abschnitte des Nervensystems	B37.5	Candida-Meningitis
B02.3	Zoster ophthalmicus	B37.6	Candida-Endokarditis
B02.7	Zoster generalisatus	B37.81	Candida-Ösophagitis
B02.8	Zoster mit sonstigen Komplikationen	B38.0	Akute Kokzidioidomykose der Lunge
B02.9	Zoster ohne Komplikation	B38.1	Chronische Kokzidioidomykose der Lunge
B05.0	Masern, kompliziert durch Enzephalitis	B38.2	Kokzidioidomykose der Lunge, nicht näher bezeichnet
B05.1	Masern, kompliziert durch Meningitis	B38.3	Kokzidioidomykose der Haut
B05.2	Masern, kompliziert durch Pneumonie	B38.4	Kokzidioidomykose der Menigen
B05.3	Masern, kompliziert durch Otitis media		
B05.4	Masern mit Darmkomplikationen		
B05.8	Masern mit sonstigen Komplikationen		
B06.0	Röteln mit neurologischen Komplikationen		
B06.8	Röteln mit sonstigen Komplikationen		
B08.5	Vesikuläre Pharyngitis durch Enteroviren		
B15.0	Virushepatitis A mit Coma hepaticum		
B15.9	Virushepatitis A ohne Coma hepaticum		
B16.0	Akute Virushepatitis B mit Delta-Virus (Begleitinfektion) und mit Coma hepaticum		
B16.1	Akute Virushepatitis B mit Delta-Virus (Begleitinfektion) ohne Coma hepaticum		
B16.2	Akute Virushepatitis B ohne Delta-Virus mit Coma hepaticum		

B38.7	Disseminierte Kokzidioidomykose	C00.1	Bösartige Neubildung: Äußere Unterlippe
B38.8	Sonstige Formen der Kokzidioidomykose	C00.2	Bösartige Neubildung: Äußere Lippe, nicht näher bezeichnet
B39.0	Akute Histoplasmose der Lunge durch Histoplasma capsulatum	C00.3	Bösartige Neubildung: Oberlippe, Innenseite
B39.1	Chronische Histoplasmose der Lunge durch Histoplasma capsulatum	C00.4	Bösartige Neubildung: Unterlippe, Innenseite
B39.2	Histoplasmose der Lunge durch Histoplasma capsulatum, nicht näher bezeichnet	C00.5	Bösartige Neubildung: Lippe, nicht näher bezeichnet, Innenseite
B40.0	Akute Blastomykose der Lunge	C00.6	Bösartige Neubildung: Lippenkommissur
B40.1	Chronische Blastomykose der Lunge	C00.8	Bösartige Neubildung: Lippe, mehrere Teilbereiche überlappend
B40.2	Blastomykose der Lunge, nicht näher bezeichnet	C00.9	Bösartige Neubildung: Lippe, nicht näher bezeichnet
B40.3	Blastomykose der Haut	C01	Bösartige Neubildung des Zungengrundes
B40.7	Disseminierte Blastomykose	C02.0	Bösartige Neubildung: Zungenrücken
B40.8	Sonstige Formen der Blastomykose	C02.1	Bösartige Neubildung: Zungenrand
B40.9	Blastomykose, nicht näher bezeichnet	C02.2	Bösartige Neubildung: Zungenunterfläche
B41.0	Parakokzidioidomykose der Lunge	C02.3	Bösartige Neubildung: Vordere zwei Drittel der Zunge, Bereich nicht näher bezeichnet
B41.7	Disseminierte Parakokzidioidomykose	C02.8	Bösartige Neubildung: Zunge, mehrere Teilbereiche überlappend
B41.8	Sonstige Formen der Parakokzidioidomykose		
B41.9	Parakokzidioidomykose, nicht näher bezeichnet	C02.9	Bösartige Neubildung: Zunge, nicht näher bezeichnet
B44.0	Invasive Aspergillose der Lunge	C03.0	Bösartige Neubildung: Oberkieferzahnfleisch
B44.1	Sonstige Aspergillose der Lunge	C03.1	Bösartige Neubildung: Unterkieferzahnfleisch
B44.2	Aspergillose der Tonsillen	C03.9	Bösartige Neubildung: Zahnfleisch, nicht näher bezeichnet
B44.7	Disseminierte Aspergillose	C04.0	Bösartige Neubildung: Vorderer Teil des Mundbodens
B44.8	Sonstige Formen der Aspergillose		
B44.9	Aspergillose, nicht näher bezeichnet	C04.1	Bösartige Neubildung: Seitlicher Teil des Mundbodens
B45.0	Kryptokokkose der Lunge	C04.8	Bösartige Neubildung: Mundboden, mehrere Teilbereiche überlappend
B45.1	Kryptokokkose des Gehirns	C04.9	Bösartige Neubildung: Mundboden, nicht näher bezeichnet
B45.2	Kryptokokkose der Haut	C05.0	Bösartige Neubildung: Harter Gaumen
B45.3	Kryptokokkose der Knochen	C05.1	Bösartige Neubildung: Weicher Gaumen
B45.7	Disseminierte Kryptokokkose	C05.2	Bösartige Neubildung: Uvula
B45.8	Sonstige Formen der Kryptokokkose	C05.8	Bösartige Neubildung: Gaumen, mehrere Teilbereiche überlappend
B45.9	Kryptokokkose, nicht näher bezeichnet	C05.9	Bösartige Neubildung: Gaumen, nicht näher bezeichnet
B46.0	Mukormykose der Lunge	C06.0	Bösartige Neubildung: Wangenschleimhaut
B46.1	Rhinocerebrale Mukormykose	C06.1	Bösartige Neubildung: Vestibulum oris
B46.2	Mukormykose des Magen-Darm-Trakts	C06.2	Bösartige Neubildung: Retromolarregion
B46.3	Mukormykose der Haut	C06.8	Bösartige Neubildung: Sonstige und nicht näher bezeichnete Teile des Mundes, mehrere Teilbereiche überlappend
B46.4	Disseminierte Mukormykose		
B46.5	Mukormykose, nicht näher bezeichnet	C06.9	Bösartige Neubildung: Mund, nicht näher bezeichnet
B46.8	Sonstige Formen der Zygomykose	C07	Bösartige Neubildung der Parotis
B46.9	Zygomykose, nicht näher bezeichnet	C08.0	Bösartige Neubildung: Glandula submandibularis
B47.0	Eumyzetom	C08.1	Bösartige Neubildung: Glandula sublingualis
B47.1	Aktinomyzetom	C08.8	Bösartige Neubildung: Große Speicheldrüsen, mehrere Teilbereiche überlappend
B48.2	Allescheriose	C08.9	Bösartige Neubildung: Große Speicheldrüse, nicht näher bezeichnet
B48.5	Pneumozystose	C09.0	Bösartige Neubildung: Fossa tonsillar
B48.7	Mykosen durch opportunistisch-pathogene Pilze	C09.1	Bösartige Neubildung: Gaumenbogen (vorderer) (hinterer)
B50.0	Malaria tropica mit zerebralen Komplikationen	C09.8	Bösartige Neubildung: Tonsille, mehrere Teilbereiche überlappend
B50.8	Sonstige schwere Formen oder Komplikationen der Malaria tropica	C10.0	Bösartige Neubildung: Vallecula epiglottica
B50.9	Malaria tropica, nicht näher bezeichnet	C10.1	Bösartige Neubildung: Vorderfläche der Epiglottis
B51.0	Malaria tertiana mit Milzruptur	C10.2	Bösartige Neubildung: Seitenwand des Oropharynx
B51.8	Malaria tertiana mit sonstigen Komplikationen	C10.3	Bösartige Neubildung: Hinterwand des Oropharynx
B51.9	Malaria tertiana ohne Komplikation	C10.4	Bösartige Neubildung: Kiemengang
B52.0	Malaria quartana mit Nephropathie	C10.8	Bösartige Neubildung: Oropharynx, mehrere Teilbereiche überlappend
B52.8	Malaria quartana mit sonstigen Komplikationen	C10.9	Bösartige Neubildung: Oropharynx, nicht näher bezeichnet
B52.9	Malaria quartana ohne Komplikation	C11.0	Bösartige Neubildung: Obere Wand des Nasopharynx
B53.0	Malaria durch Plasmodium ovale	C11.1	Bösartige Neubildung: Hinterwand des Nasopharynx
B53.1	Malaria durch Affen-Plasmodien	C11.2	Bösartige Neubildung: Seitenwand des Nasopharynx
B53.8	Sonstige parasitologisch bestätigte Malaria, anderenorts nicht klassifiziert		
B54	Malaria, nicht näher bezeichnet		
B58.0	Augenerkrankung durch Toxoplasmen		
B58.1	Hepatitis durch Toxoplasmen		
B58.2	Meningoenzephalitis durch Toxoplasmen		
B58.3	Toxoplasmose der Lunge		
B58.8	Toxoplasmosen mit Beteiligung sonstiger Organe		
B58.9	Toxoplasmose, nicht näher bezeichnet		
B97.0	Adenoviren als Ursache von Krankheiten, die in anderen Kapiteln klassifiziert sind		
B97.1	Enteroviren als Ursache von Krankheiten, die in anderen Kapiteln klassifiziert sind		
C00.0	Bösartige Neubildung: Äußere Oberlippe		

C11.3	Bösartige Neubildung: Vorderwand des Nasopharynx	C22.1	Intrahepatisches Gallengangskarzinom
C11.8	Bösartige Neubildung: Nasopharynx, mehrere Teilbereiche überlappend	C22.2	Hepatoblastom
C11.9	Bösartige Neubildung: Nasopharynx, nicht näher bezeichnet	C22.3	Angiosarkom der Leber
C12	Bösartige Neubildung des Recessus piriformis	C22.4	Sonstige Sarkome der Leber
C13.0	Bösartige Neubildung: Regio postcricoidea	C22.7	Sonstige näher bezeichnete Karzinome der Leber
C13.1	Bösartige Neubildung: Aryepiglottische Falte, hypopharyngeale Seite	C22.9	Bösartige Neubildung: Leber, nicht näher bezeichnet
C13.2	Bösartige Neubildung: Hinterwand des Hypopharynx	C23	Bösartige Neubildung der Gallenblase
C13.8	Bösartige Neubildung: Hypopharynx, mehrere Teilbereiche überlappend	C24.0	Bösartige Neubildung: Extrahepatischer Gallengang
C13.9	Bösartige Neubildung: Hypopharynx, nicht näher bezeichnet	C24.1	Bösartige Neubildung: Ampulla hepatopancreatica [Ampulla Vateri]
C14.0	Bösartige Neubildung: Pharynx, nicht näher bezeichnet	C24.8	Bösartige Neubildung: Gallenwege, mehrere Teilbereiche überlappend
C14.2	Bösartige Neubildung: Lymphatischer Rachenring [Waldeyer]	C24.9	Bösartige Neubildung: Gallenwege, nicht näher bezeichnet
C14.8	Bösartige Neubildung: Lippe, Mundhöhle und Pharynx, mehrere Teilbereiche überlappend	C25.0	Bösartige Neubildung: Pankreaskopf
C15.0	Bösartige Neubildung: Zervikaler Ösophagus	C25.1	Bösartige Neubildung: Pankreaskörper
C15.1	Bösartige Neubildung: Thorakaler Ösophagus	C25.2	Bösartige Neubildung: Pankreasschwanz
C15.2	Bösartige Neubildung: Abdominaler Ösophagus	C25.3	Bösartige Neubildung: Ductus pancreaticus
C15.3	Bösartige Neubildung: Ösophagus, oberes Drittel	C25.4	Bösartige Neubildung: Endokriner Drüsenanteil des Pankreas
C15.4	Bösartige Neubildung: Ösophagus, mittleres Drittel	C25.7	Bösartige Neubildung: Sonstige Teile des Pankreas
C15.5	Bösartige Neubildung: Ösophagus, unteres Drittel	C25.8	Bösartige Neubildung: Pankreas, mehrere Teilbereiche überlappend
C15.8	Bösartige Neubildung: Ösophagus, mehrere Teilbereiche überlappend	C25.9	Bösartige Neubildung: Pankreas, nicht näher bezeichnet
C15.9	Bösartige Neubildung: Ösophagus, nicht näher bezeichnet	C26.0	Bösartige Neubildung: Intestinaltrakt, Teil nicht näher bezeichnet
C16.0	Bösartige Neubildung: Kardial	C26.1	Bösartige Neubildung: Milz
C16.1	Bösartige Neubildung: Fundus ventriculi	C26.8	Bösartige Neubildung: Verdauungssystem, mehrere Teilbereiche überlappend
C16.2	Bösartige Neubildung: Corpus ventriculi	C26.9	Bösartige Neubildung: Ungenau bezeichnete Lokalisationen des Verdauungssystems
C16.3	Bösartige Neubildung: Antrum pyloricum	C30.0	Bösartige Neubildung: Nasenhöhle
C16.4	Bösartige Neubildung: Pylorus	C30.1	Bösartige Neubildung: Mittelohr
C16.5	Bösartige Neubildung: Kleine Krümmung des Magens, nicht näher bezeichnet	C31.0	Bösartige Neubildung: Sinus maxillaris [Kieferhöhle]
C16.6	Bösartige Neubildung: Große Krümmung des Magens, nicht näher bezeichnet	C31.1	Bösartige Neubildung: Sinus ethmoidalis [Siebbeinzellen]
C16.8	Bösartige Neubildung: Magen, mehrere Teilbereiche überlappend	C31.2	Bösartige Neubildung: Sinus frontalis [Stirnhöhle]
C16.9	Bösartige Neubildung: Magen, nicht näher bezeichnet	C31.3	Bösartige Neubildung: Sinus sphenoidalis [Keilbeinhöhle]
C17.0	Bösartige Neubildung: Duodenum	C31.8	Bösartige Neubildung: Nasennebenhöhlen, mehrere Teilbereiche überlappend
C17.1	Bösartige Neubildung: Jejunum	C31.9	Bösartige Neubildung: Nasennebenhöhle, nicht näher bezeichnet
C17.2	Bösartige Neubildung: Ileum	C32.0	Bösartige Neubildung: Glottis
C17.3	Bösartige Neubildung: Meckel-Divertikel	C32.1	Bösartige Neubildung: Supraglottis
C17.8	Bösartige Neubildung: Dünndarm, mehrere Teilbereiche überlappend	C32.2	Bösartige Neubildung: Subglottis
C17.9	Bösartige Neubildung: Dünndarm, nicht näher bezeichnet	C32.3	Bösartige Neubildung: Larynxknorpel
C18.0	Bösartige Neubildung: Zäkum	C32.8	Bösartige Neubildung: Larynx, mehrere Teilbereiche überlappend
C18.1	Bösartige Neubildung: Appendix vermiformis	C32.9	Bösartige Neubildung: Larynx, nicht näher bezeichnet
C18.2	Bösartige Neubildung: Colon ascendens	C33	Bösartige Neubildung der Trachea
C18.3	Bösartige Neubildung: Flexura coli dextra [hepatica]	C34.0	Bösartige Neubildung: Hauptbronchus
C18.4	Bösartige Neubildung: Colon transversum	C34.1	Bösartige Neubildung: Oberlappen (-Bronchus)
C18.5	Bösartige Neubildung: Flexura coli sinistra [lienalis]	C34.2	Bösartige Neubildung: Mittellappen (-Bronchus)
C18.6	Bösartige Neubildung: Colon descendens	C34.3	Bösartige Neubildung: Unterlappen (-Bronchus)
C18.7	Bösartige Neubildung: Colon sigmoideum	C34.8	Bösartige Neubildung: Bronchus und Lunge, mehrere Teilbereiche überlappend
C18.8	Bösartige Neubildung: Kolon, mehrere Teilbereiche überlappend	C34.9	Bösartige Neubildung: Bronchus oder Lunge, nicht näher bezeichnet
C18.9	Bösartige Neubildung: Kolon, nicht näher bezeichnet	C37	Bösartige Neubildung des Thymus
C19	Bösartige Neubildung am Rektosigmoid, Übergang	C38.0	Bösartige Neubildung: Herz
C20	Bösartige Neubildung des Rektums	C38.1	Bösartige Neubildung: Vorderes Mediastinum
C21.0	Bösartige Neubildung: Anus, nicht näher bezeichnet	C38.2	Bösartige Neubildung: Hinteres Mediastinum
C21.1	Bösartige Neubildung: Analkanal	C38.3	Bösartige Neubildung: Mediastinum, Teil nicht näher bezeichnet
C21.2	Bösartige Neubildung: Kloakenregion	C38.4	Bösartige Neubildung: Pleura
C21.8	Bösartige Neubildung: Rektum, Anus und Analkanal, mehrere Teilbereiche überlappend	C38.8	Bösartige Neubildung: Herz, Mediastinum und Pleura, mehrere Teilbereiche überlappend
C22.0	Leberzellkarzinom		

C39.0	Bösartige Neubildung: Obere Atemwege, Teil nicht näher bezeichnet	C44.8	Sonstige bösartige Neubildungen: Haut, mehrere Teilbereiche überlappend
C39.8	Bösartige Neubildung: Atmungsorgane und sonstige intrathorakale Organe, mehrere Teilbereiche überlappend	C44.9	Bösartige Neubildung der Haut, nicht näher bezeichnet
C39.9	Bösartige Neubildung: Ungenau bezeichnete Lokalisationen des Atmungssystems	C45.0	Mesotheliom der Pleura
C40.0	Bösartige Neubildung des Knochens und des Gelenkknorpels: Skapula und lange Knochen der oberen Extremität	C45.1	Mesotheliom des Peritoneums
C40.1	Bösartige Neubildung des Knochens und des Gelenkknorpels: Kurze Knochen der oberen Extremität	C45.2	Mesotheliom des Perikards
C40.2	Bösartige Neubildung des Knochens und des Gelenkknorpels: Lange Knochen der unteren Extremität	C45.7	Mesotheliom sonstiger Lokalisationen
C40.3	Bösartige Neubildung des Knochens und des Gelenkknorpels: Kurze Knochen der unteren Extremität	C45.9	Mesotheliom, nicht näher bezeichnet
C40.8	Bösartige Neubildung: Knochen und Gelenkknorpel der Extremitäten, mehrere Teilbereiche überlappend	C47.0	Bösartige Neubildung: Periphere Nerven des Kopfes, des Gesichtes und des Halses
C40.9	Bösartige Neubildung: Knochen und Gelenkknorpel einer Extremität, nicht näher bezeichnet	C47.1	Bösartige Neubildung: Periphere Nerven der oberen Extremität, einschließlich Schulter
C41.1	Bösartige Neubildung des Knochens und des Gelenkknorpels: Unterkieferknochen	C47.2	Bösartige Neubildung: Periphere Nerven der unteren Extremität, einschließlich Hüfte
C41.2	Bösartige Neubildung des Knochens und des Gelenkknorpels: Wirbelsäule	C47.3	Bösartige Neubildung: Periphere Nerven des Thorax
C41.30	Bösartige Neubildung des Knochens und des Gelenkknorpels: Rippen	C47.4	Bösartige Neubildung: Periphere Nerven des Abdomens
C41.31	Bösartige Neubildung des Knochens und des Gelenkknorpels: Sternum	C47.5	Bösartige Neubildung: Periphere Nerven des Beckens
C41.32	Bösartige Neubildung des Knochens und des Gelenkknorpels: Klavikula	C47.6	Bösartige Neubildung: Periphere Nerven des Rumpfes, nicht näher bezeichnet
C41.4	Bösartige Neubildung des Knochens und des Gelenkknorpels: Beckenknochen	C47.8	Bösartige Neubildung: Periphere Nerven und autonomes Nervensystem, mehrere Teilbereiche überlappend
C41.8	Bösartige Neubildung: Knochen und Gelenkknorpel, mehrere Teilbereiche überlappend	C47.9	Bösartige Neubildung: Periphere Nerven und autonomes Nervensystem, nicht näher bezeichnet
C41.9	Bösartige Neubildung: Knochen und Gelenkknorpel, nicht näher bezeichnet	C48.0	Bösartige Neubildung: Retroperitoneum
C43.0	Bösartiges Melanom der Lippe	C48.1	Bösartige Neubildung: Näher bezeichnete Teile des Peritoneums
C43.1	Bösartiges Melanom des Augenlides, einschließlich Kanthus	C48.2	Bösartige Neubildung: Peritoneum, nicht näher bezeichnet
C43.2	Bösartiges Melanom des Ohres und des äußeren Gehörganges	C48.8	Bösartige Neubildung: Retroperitoneum und Peritoneum, mehrere Teilbereiche überlappend
C43.3	Bösartiges Melanom sonstiger und nicht näher bezeichneter Teile des Gesichtes	C49.0	Bösartige Neubildung: Bindegewebe und andere Weichteilgewebe des Kopfes, des Gesichtes und des Halses
C43.4	Bösartiges Melanom der behaarten Kopfhaut und des Halses	C49.1	Bösartige Neubildung: Bindegewebe und andere Weichteilgewebe der oberen Extremität, einschließlich Schulter
C43.5	Bösartiges Melanom des Rumpfes	C49.2	Bösartige Neubildung: Bindegewebe und andere Weichteilgewebe der unteren Extremität, einschließlich Hüfte
C43.6	Bösartiges Melanom der oberen Extremität, einschließlich Schulter	C49.3	Bösartige Neubildung: Bindegewebe und andere Weichteilgewebe des Thorax
C43.7	Bösartiges Melanom der unteren Extremität, einschließlich Hüfte	C49.4	Bösartige Neubildung: Bindegewebe und andere Weichteilgewebe des Abdomens
C43.8	Bösartiges Melanom der Haut, mehrere Teilbereiche überlappend	C49.5	Bösartige Neubildung: Bindegewebe und andere Weichteilgewebe des Beckens
C43.9	Bösartiges Melanom der Haut, nicht näher bezeichnet	C49.6	Bösartige Neubildung: Bindegewebe und andere Weichteilgewebe des Rumpfes, nicht näher bezeichnet
C44.0	Sonstige bösartige Neubildungen: Lippenhaut	C49.8	Bösartige Neubildung: Bindegewebe und andere Weichteilgewebe, mehrere Teilbereiche überlappend
C44.1	Sonstige bösartige Neubildungen: Haut des Augenlides, einschließlich Kanthus	C49.9	Bösartige Neubildung: Bindegewebe und andere Weichteilgewebe, nicht näher bezeichnet
C44.2	Sonstige bösartige Neubildungen: Haut des Ohres und des äußeren Gehörganges	C50.0	Bösartige Neubildung: Brustwarze und Warzenhof
C44.3	Sonstige bösartige Neubildungen: Haut sonstiger und nicht näher bezeichneter Teile des Gesichtes	C50.1	Bösartige Neubildung: Zentraler Drüsenkörper der Brustdrüse
C44.4	Sonstige bösartige Neubildungen: Behaarte Kopfhaut und Haut des Halses	C50.2	Bösartige Neubildung: Oberer innerer Quadrant der Brustdrüse
C44.5	Sonstige bösartige Neubildungen: Haut des Rumpfes	C50.3	Bösartige Neubildung: Unterer innerer Quadrant der Brustdrüse
C44.6	Sonstige bösartige Neubildungen: Haut der oberen Extremität, einschließlich Schulter	C50.4	Bösartige Neubildung: Oberer äußerer Quadrant der Brustdrüse
C44.7	Sonstige bösartige Neubildungen: Haut der unteren Extremität, einschließlich Hüfte	C50.5	Bösartige Neubildung: Unterer äußerer Quadrant der Brustdrüse
		C50.6	Bösartige Neubildung: Recessus axillaris der Brustdrüse
		C50.8	Bösartige Neubildung: Brustdrüse, mehrere Teilbereiche überlappend



C50.9	Bösartige Neubildung: Brustdrüse, nicht näher bezeichnet	C67.9	Bösartige Neubildung: Harnblase, nicht näher bezeichnet
C51.0	Bösartige Neubildung der Vulva: Labium majus	C68.0	Bösartige Neubildung: Urethra
C51.1	Bösartige Neubildung der Vulva: Labium minus	C68.1	Bösartige Neubildung: Paraurethrale Drüse
C51.2	Bösartige Neubildung der Vulva: Klitoris	C68.8	Bösartige Neubildung: Harnorgane, mehrere Teilbereiche überlappend
C51.8	Bösartige Neubildung: Vulva, mehrere Teilbereiche überlappend	C68.9	Bösartige Neubildung: Harnorgan, nicht näher bezeichnet
C51.9	Bösartige Neubildung: Vulva, nicht näher bezeichnet	C69.0	Bösartige Neubildung: Konjunktiva
C52	Bösartige Neubildung der Vagina	C69.1	Bösartige Neubildung: Kornea
C53.0	Bösartige Neubildung: Endozervix	C69.2	Bösartige Neubildung: Retina
C53.1	Bösartige Neubildung: Ektozervix	C69.3	Bösartige Neubildung: Chorioidea
C53.8	Bösartige Neubildung: Cervix uteri, mehrere Teilbereiche überlappend	C69.4	Bösartige Neubildung: Ziliarkörper
C53.9	Bösartige Neubildung: Cervix uteri, nicht näher bezeichnet	C69.5	Bösartige Neubildung: Tränendrüse und Tränenwege
C54.0	Bösartige Neubildung: Isthmus uteri	C69.6	Bösartige Neubildung: Orbita
C54.1	Bösartige Neubildung: Endometrium	C69.8	Bösartige Neubildung: Auge und Augenanhangsgebilde, mehrere Teilbereiche überlappend
C54.2	Bösartige Neubildung: Myometrium	C69.9	Bösartige Neubildung: Auge, nicht näher bezeichnet
C54.3	Bösartige Neubildung: Fundus uteri	C70.0	Bösartige Neubildung: Hirnhäute
C54.8	Bösartige Neubildung: Corpus uteri, mehrere Teilbereiche überlappend	C70.1	Bösartige Neubildung: Rückenmarkhäute
C54.9	Bösartige Neubildung: Corpus uteri, nicht näher bezeichnet	C70.9	Bösartige Neubildung: Meningen, nicht näher bezeichnet
C55	Bösartige Neubildung des Uterus, Teil nicht näher bezeichnet	C71.0	Bösartige Neubildung: Zerebrum, ausgenommen Hirnlappen und Ventrikel
C56	Bösartige Neubildung des Ovars	C71.1	Bösartige Neubildung: Frontallappen
C57.0	Bösartige Neubildung: Tuba uterina [Fallopio]	C71.2	Bösartige Neubildung: Temporallappen
C57.1	Bösartige Neubildung: Lig. latum uteri	C71.3	Bösartige Neubildung: Parietallappen
C57.2	Bösartige Neubildung: Lig. teres uteri	C71.4	Bösartige Neubildung: Okzipitallappen
C57.3	Bösartige Neubildung: Parametrium	C71.5	Bösartige Neubildung: Hirnventrikel
C57.4	Bösartige Neubildung: Uterine Adnexe, nicht näher bezeichnet	C71.6	Bösartige Neubildung: Zerebellum
C57.7	Bösartige Neubildung: Sonstige näher bezeichnete weibliche Genitalorgane	C71.7	Bösartige Neubildung: Hirnstamm
C57.8	Bösartige Neubildung: Weibliche Genitalorgane, mehrere Teilbereiche überlappend	C71.8	Bösartige Neubildung: Gehirn, mehrere Teilbereiche überlappend
C57.9	Bösartige Neubildung: Weibliches Genitalorgan, nicht näher bezeichnet	C71.9	Bösartige Neubildung: Gehirn, nicht näher bezeichnet
C60.0	Bösartige Neubildung: Praeputium penis	C72.0	Bösartige Neubildung: Rückenmark
C60.1	Bösartige Neubildung: Glans penis	C72.1	Bösartige Neubildung: Cauda equina
C60.2	Bösartige Neubildung: Penischaft	C72.2	Bösartige Neubildung: Nn. olfactorii [I. Hirnnerv]
C60.8	Bösartige Neubildung: Penis, mehrere Teilbereiche überlappend	C72.3	Bösartige Neubildung: N. opticus [II. Hirnnerv]
C60.9	Bösartige Neubildung: Penis, nicht näher bezeichnet	C72.4	Bösartige Neubildung: N. vestibulocochlearis [VIII. Hirnnerv]
C62.0	Bösartige Neubildung: Dystoper Hoden	C72.5	Bösartige Neubildung: Sonstige und nicht näher bezeichnete Hirnnerven
C62.1	Bösartige Neubildung: Deszendierter Hoden	C72.8	Bösartige Neubildung: Gehirn und andere Teile des Zentralnervensystems, mehrere Teilbereiche überlappend
C62.9	Bösartige Neubildung: Hoden, nicht näher bezeichnet	C72.9	Bösartige Neubildung: Zentralnervensystem, nicht näher bezeichnet
C63.0	Bösartige Neubildung: Nebenhoden [Epididymis]	C73	Bösartige Neubildung der Schilddrüse
C63.1	Bösartige Neubildung: Samenstrang	C74.0	Bösartige Neubildung: Nebennierenrinde
C63.2	Bösartige Neubildung: Skrotum	C74.1	Bösartige Neubildung: Nebennierenmark
C63.7	Bösartige Neubildung: Sonstige näher bezeichnete männliche Genitalorgane	C74.9	Bösartige Neubildung: Nebenniere, nicht näher bezeichnet
C63.8	Bösartige Neubildung: Männliche Genitalorgane, mehrere Teilbereiche überlappend	C75.0	Bösartige Neubildung: Nebenschilddrüse
C63.9	Bösartige Neubildung: Männliches Genitalorgan, nicht näher bezeichnet	C75.1	Bösartige Neubildung: Hypophyse
C64	Bösartige Neubildung der Niere, ausgenommen Nierenbecken	C75.2	Bösartige Neubildung: Ductus craniopharyngealis
C65	Bösartige Neubildung des Nierenbeckens	C75.3	Bösartige Neubildung: Epiphyse [Glandula pinealis] [Zirbeldrüse]
C66	Bösartige Neubildung des Ureters	C75.4	Bösartige Neubildung: Glomus caroticum
C67.0	Bösartige Neubildung: Trigonum vesicae	C75.5	Bösartige Neubildung: Glomus aorticum und sonstige Paraganglien
C67.1	Bösartige Neubildung: Apex vesicae	C75.8	Bösartige Neubildung: Beteiligung mehrerer endokriner Drüsen, nicht näher bezeichnet
C67.2	Bösartige Neubildung: Laterale Harnblasenwand	C75.9	Bösartige Neubildung: Endokrine Drüse, nicht näher bezeichnet
C67.3	Bösartige Neubildung: Vordere Harnblasenwand	C76.0	Bösartige Neubildung ungenau bezeichneter Lokalisationen: Kopf, Gesicht und Hals
C67.4	Bösartige Neubildung: Hintere Harnblasenwand	C76.1	Bösartige Neubildung ungenau bezeichneter Lokalisationen: Thorax
C67.5	Bösartige Neubildung: Harnblasenhals		
C67.6	Bösartige Neubildung: Ostium ureteris		
C67.7	Bösartige Neubildung: Urachus		
C67.8	Bösartige Neubildung: Harnblase, mehrere Teilbereiche überlappend		



C76.2	Bösartige Neubildung ungenau bezeichneter Lokalisationen: Abdomen	C81.0	Noduläres lymphozytenprädominantes Hodgkin-Lymphom
C76.3	Bösartige Neubildung ungenau bezeichneter Lokalisationen: Becken	C81.1	Nodulär-sklerosierendes (klassisches) Hodgkin-Lymphom
C76.4	Bösartige Neubildung ungenau bezeichneter Lokalisationen: Obere Extremität	C81.2	Gemischtzelliges (klassisches) Hodgkin-Lymphom
C76.5	Bösartige Neubildung ungenau bezeichneter Lokalisationen: Untere Extremität	C81.3	Lymphozytenarmes (klassisches) Hodgkin-Lymphom
C76.7	Bösartige Neubildung: Sonstige ungenau bezeichnete Lokalisationen	C81.4	Lymphozytenreiches (klassisches) Hodgkin-Lymphom
C76.8	Bösartige Neubildung: Sonstige und ungenau bezeichnete Lokalisationen, mehrere Teilbereiche überlappend	C81.7	Sonstige Typen des (klassischen) Hodgkin-Lymphoms
C77.0	Sekundäre und nicht näher bezeichnete bösartige Neubildung: Lymphknoten des Kopfes, des Gesichtes und des Halses	C81.9	Hodgkin-Lymphom, nicht näher bezeichnet
C77.1	Sekundäre und nicht näher bezeichnete bösartige Neubildung: Intrathorakale Lymphknoten	C82.0	Follikuläres Lymphom Grad I
C77.2	Sekundäre und nicht näher bezeichnete bösartige Neubildung: Intraabdominale Lymphknoten	C82.1	Follikuläres Lymphom Grad II
C77.3	Sekundäre und nicht näher bezeichnete bösartige Neubildung: Axilläre Lymphknoten und Lymphknoten der oberen Extremität	C82.2	Follikuläres Lymphom Grad III, nicht näher bezeichnet
C77.4	Sekundäre und nicht näher bezeichnete bösartige Neubildung: Inguinale Lymphknoten und Lymphknoten der unteren Extremität	C82.3	Follikuläres Lymphom Grad IIIa
C77.5	Sekundäre und nicht näher bezeichnete bösartige Neubildung: Intrapelvine Lymphknoten	C82.4	Follikuläres Lymphom Grad IIIb
C77.8	Sekundäre und nicht näher bezeichnete bösartige Neubildung: Lymphknoten mehrerer Regionen	C82.5	Diffuses Follikelzentrumslymphom
C77.9	Sekundäre und nicht näher bezeichnete bösartige Neubildung: Lymphknoten, nicht näher bezeichnet	C82.6	Kutanes Follikelzentrumslymphom
C78.0	Sekundäre bösartige Neubildung der Lunge	C82.7	Sonstige Typen des follikulären Lymphoms
C78.1	Sekundäre bösartige Neubildung des Mediastinums	C82.9	Follikuläres Lymphom, nicht näher bezeichnet
C78.2	Sekundäre bösartige Neubildung der Pleura	C83.0	Kleinzelliges B-Zell-Lymphom
C78.3	Sekundäre bösartige Neubildung sonstiger und nicht näher bezeichneter Atmungsorgane	C83.1	Mantelzell-Lymphom
C78.4	Sekundäre bösartige Neubildung des Dünndarmes	C83.3	Diffuses großzelliges B-Zell-Lymphom
C78.5	Sekundäre bösartige Neubildung des Dickdarmes und des Rektums	C83.5	Lymphoblastisches Lymphom
C78.6	Sekundäre bösartige Neubildung des Retroperitoneums und des Peritoneums	C83.7	Burkitt-Lymphom
C78.7	Sekundäre bösartige Neubildung der Leber und der intrahepatischen Gallengänge	C83.8	Sonstige nicht follikuläre Lymphome
C78.8	Sekundäre bösartige Neubildung sonstiger und nicht näher bezeichneter Verdauungsorgane	C83.9	Nicht follikuläres Lymphom, nicht näher bezeichnet
C79.0	Sekundäre bösartige Neubildung der Niere und des Nierenbeckens	C84.0	Mycosis fungoides
C79.1	Sekundäre bösartige Neubildung der Harnblase sowie sonstiger und nicht näher bezeichneter Harnorgane	C84.1	Sézary-Syndrom
C79.2	Sekundäre bösartige Neubildung der Haut	C84.4	Peripheres T-Zell-Lymphom, nicht spezifiziert
C79.3	Sekundäre bösartige Neubildung des Gehirns und der Hirnhäute	C84.5	Sonstige reifzellige T/NK-Zell-Lymphome
C79.4	Sekundäre bösartige Neubildung sonstiger und nicht näher bezeichneter Teile des Nervensystems	C84.6	Anaplastisches großzelliges Lymphom, ALK-positiv
C79.5	Sekundäre bösartige Neubildung des Knochens und des Knochenmarkes	C84.7	Anaplastisches großzelliges Lymphom, ALK-negativ
C79.6	Sekundäre bösartige Neubildung des Ovars	C84.8	Kutanes T-Zell-Lymphom, nicht näher bezeichnet
C79.7	Sekundäre bösartige Neubildung der Nebenniere	C84.9	Reifzelliges T/NK-Zell-Lymphom, nicht näher bezeichnet
C79.81	Sekundäre bösartige Neubildung der Brustdrüse	C85.1	B-Zell-Lymphom, nicht näher bezeichnet
C79.82	Sekundäre bösartige Neubildung der Genitalorgane	C85.2	Mediastinales (thymisches) großzelliges B-Zell-Lymphom
C79.83	Sekundäre bösartige Neubildung des Perikards	C85.7	Sonstige näher bezeichnete Typen des Non-Hodgkin-Lymphoms
C79.84	Sonstige sekundäre bösartige Neubildung des Herzens	C85.9	Non-Hodgkin-Lymphom, nicht näher bezeichnet
C79.85	Sekundäre bösartige Neubildung des Bindegewebes und anderer Weichteilgewebe des Halses	C86.0	Extranodales NK/T-Zell-Lymphom, nasaler Typ
C79.86	Sekundäre bösartige Neubildung des Bindegewebes und anderer Weichteilgewebe der Extremitäten	C86.1	Hepatosplenisches T-Zell-Lymphom
C79.88	Sekundäre bösartige Neubildung sonstiger näher bezeichneter Lokalisationen	C86.2	T-Zell-Lymphom vom Enteropathie-Typ
		C86.3	Subkutanes pannikulitisches T-Zell-Lymphom
		C86.4	Blastisches NK-Zell-Lymphom
		C86.5	Angioimmunoblastisches T-Zell-Lymphom
		C86.6	Primäre kutane CD30-positiv T-Zell-Proliferationen
		C88.00	Makroglobulinämie Waldenström: Ohne Angabe einer kompletten Remission
		C88.01	Makroglobulinämie Waldenström: In kompletter Remission
		C88.20	Sonstige Schwerkettenkrankheit: Ohne Angabe einer kompletten Remission
		C88.21	Sonstige Schwerkettenkrankheit: In kompletter Remission
		C88.30	Immunproliferative Dünndarmkrankheit: Ohne Angabe einer kompletten Remission
		C88.31	Immunproliferative Dünndarmkrankheit: In kompletter Remission
		C88.40	Extranodales Marginalzonen-B-Zell-Lymphom des Mukosa-assoziierten lymphatischen Gewebes [MALT-Lymphom]: Ohne Angabe einer kompletten Remission
		C88.41	Extranodales Marginalzonen-B-Zell-Lymphom des Mukosa-assoziierten lymphatischen Gewebes [MALT-Lymphom]: In kompletter Remission
		C88.70	Sonstige bösartige immunproliferative Krankheiten: Ohne Angabe einer kompletten Remission



C88.71	Sonstige bösartige immunproliferative Krankheiten: In kompletter Remission	C92.31	Myelosarkom: In kompletter Remission
C88.90	Bösartige immunproliferative Krankheit, nicht näher bezeichnet: Ohne Angabe einer kompletten Remission	C92.40	Akute Promyelozyten-Leukämie [PCL]: Ohne Angabe einer kompletten Remission
C88.91	Bösartige immunproliferative Krankheit, nicht näher bezeichnet: In kompletter Remission	C92.41	Akute Promyelozyten-Leukämie [PCL]: In kompletter Remission
C90.00	Multiples Myelom: Ohne Angabe einer kompletten Remission	C92.50	Akute myelomonozytäre Leukämie: Ohne Angabe einer kompletten Remission
C90.01	Multiples Myelom: In kompletter Remission	C92.51	Akute myelomonozytäre Leukämie: In kompletter Remission
C90.10	Plasmazellenleukämie: Ohne Angabe einer kompletten Remission	C92.60	Akute myeloische Leukämie mit 11q23-Abnormität: Ohne Angabe einer kompletten Remission
C90.11	Plasmazellenleukämie: In kompletter Remission	C92.61	Akute myeloische Leukämie mit 11q23-Abnormität: In kompletter Remission
C90.20	Extramedulläres Plasmozytom: Ohne Angabe einer kompletten Remission	C92.70	Sonstige myeloische Leukämie: Ohne Angabe einer kompletten Remission
C90.21	Extramedulläres Plasmozytom: In kompletter Remission	C92.71	Sonstige myeloische Leukämie: In kompletter Remission
C90.30	Solitäres Plasmozytom: Ohne Angabe einer kompletten Remission	C92.80	Akute myeloische Leukämie mit multilineärer Dysplasie: Ohne Angabe einer kompletten Remission
C90.31	Solitäres Plasmozytom: In kompletter Remission	C92.81	Akute myeloische Leukämie mit multilineärer Dysplasie: In kompletter Remission
C91.00	Akute lymphatische Leukämie [ALL]: Ohne Angabe einer kompletten Remission	C92.90	Myeloische Leukämie, nicht näher bezeichnet: Ohne Angabe einer kompletten Remission
C91.01	Akute lymphatische Leukämie [ALL]: In kompletter Remission	C92.91	Myeloische Leukämie, nicht näher bezeichnet: In kompletter Remission
C91.10	Chronische lymphatische Leukämie vom B-Zell-Typ [CLL]: Ohne Angabe einer kompletten Remission	C93.00	Akute Monoblasten-/Monozytenleukämie: Ohne Angabe einer kompletten Remission
C91.11	Chronische lymphatische Leukämie vom B-Zell-Typ [CLL]: In kompletter Remission	C93.01	Akute Monoblasten-/Monozytenleukämie: In kompletter Remission
C91.30	Prolymphozytäre Leukämie vom B-Zell-Typ: Ohne Angabe einer kompletten Remission	C93.10	Chronische myelomonozytäre Leukämie: Ohne Angabe einer kompletten Remission
C91.31	Prolymphozytäre Leukämie vom B-Zell-Typ: In kompletter Remission	C93.11	Chronische myelomonozytäre Leukämie: In kompletter Remission
C91.40	Haarzellenleukämie: Ohne Angabe einer kompletten Remission	C93.30	Juvenile myelomonozytäre Leukämie: Ohne Angabe einer kompletten Remission
C91.41	Haarzellenleukämie: In kompletter Remission	C93.31	Juvenile myelomonozytäre Leukämie: In kompletter Remission
C91.50	Adulte(s) T-Zell-Lymphom/Leukämie (HTLV-1-assoziiert): Ohne Angabe einer kompletten Remission	C93.70	Sonstige Monozytenleukämie: Ohne Angabe einer kompletten Remission
C91.51	Adulte(s) T-Zell-Lymphom/Leukämie (HTLV-1-assoziiert): In kompletter Remission	C93.71	Sonstige Monozytenleukämie: In kompletter Remission
C91.60	Prolymphozyten-Leukämie vom T-Zell-Typ: Ohne Angabe einer kompletten Remission	C93.90	Monozytenleukämie, nicht näher bezeichnet: Ohne Angabe einer kompletten Remission
C91.61	Prolymphozyten-Leukämie vom T-Zell-Typ: In kompletter Remission	C93.91	Monozytenleukämie, nicht näher bezeichnet: In kompletter Remission
C91.70	Sonstige lymphatische Leukämie: Ohne Angabe einer kompletten Remission	C94.00	Akute Erythroleukämie: Ohne Angabe einer kompletten Remission
C91.71	Sonstige lymphatische Leukämie: In kompletter Remission	C94.01	Akute Erythroleukämie: In kompletter Remission
C91.80	Reifzellige B-ALL vom Burkitt-Typ: Ohne Angabe einer kompletten Remission	C94.20	Akute Megakaryoblastenleukämie: Ohne Angabe einer kompletten Remission
C91.81	Reifzellige B-ALL vom Burkitt-Typ: In kompletter Remission	C94.21	Akute Megakaryoblastenleukämie: In kompletter Remission
C91.90	Lymphatische Leukämie, nicht näher bezeichnet: Ohne Angabe einer kompletten Remission	C94.30	Mastzellenleukämie: Ohne Angabe einer kompletten Remission
C91.91	Lymphatische Leukämie, nicht näher bezeichnet: In kompletter Remission	C94.31	Mastzellenleukämie: In kompletter Remission
C92.00	Akute myeloblastische Leukämie [AML]: Ohne Angabe einer kompletten Remission	C94.40	Akute Panmyelose mit Myelofibrose: Ohne Angabe einer kompletten Remission
C92.01	Akute myeloblastische Leukämie [AML]: In kompletter Remission	C94.41	Akute Panmyelose mit Myelofibrose: In kompletter Remission
C92.10	Chronische myeloische Leukämie [CML], BCR/ABL-positiv: Ohne Angabe einer kompletten Remission	C94.60	Myelodysplastische und myeloproliferative Krankheit, nicht klassifizierbar: Ohne Angabe einer kompletten Remission
C92.11	Chronische myeloische Leukämie [CML], BCR/ABL-positiv: In kompletter Remission	C94.61	Myelodysplastische und myeloproliferative Krankheit, nicht klassifizierbar: In kompletter Remission
C92.20	Atypische chronische myeloische Leukämie, BCR/ABL-negativ: Ohne Angabe einer kompletten Remission	C94.70	Sonstige näher bezeichnete Leukämien: Ohne Angabe einer kompletten Remission
C92.21	Atypische chronische myeloische Leukämie, BCR/ABL-negativ: In kompletter Remission	C94.71	Sonstige näher bezeichnete Leukämien: In kompletter Remission
C92.30	Myelosarkom: Ohne Angabe einer kompletten Remission	C95.00	Akute Leukämie nicht näher bezeichneten Zelltyps: Ohne Angabe einer kompletten Remission



C95.01	Akute Leukämie nicht näher bezeichneten Zelltyps: In kompletter Remission	D15.0	Gutartige Neubildung: Thymus
C95.70	Sonstige Leukämie nicht näher bezeichneten Zelltyps: Ohne Angabe einer kompletten Remission	D15.1	Gutartige Neubildung: Herz
C95.71	Sonstige Leukämie nicht näher bezeichneten Zelltyps: In kompletter Remission	D15.2	Gutartige Neubildung: Mediastinum
C95.90	Leukämie, nicht näher bezeichnet: Ohne Angabe einer kompletten Remission	D15.7	Gutartige Neubildung: Sonstige näher bezeichnete intrathorakale Organe
C95.91	Leukämie, nicht näher bezeichnet: In kompletter Remission	D15.9	Gutartige Neubildung: Intrathorakales Organ, nicht näher bezeichnet
C96.0	Multifokale und multisystemische (disseminierte) Langerhans-Zell-Histiozytose [Abt-Letterer-Siwe-Krankheit]	D16.0	Gutartige Neubildung des Knochens und des Gelenkknorpels: Skapula und lange Knochen der oberen Extremität
C96.2	Bösartiger Mastzelltumor	D16.1	Gutartige Neubildung des Knochens und des Gelenkknorpels: Kurze Knochen der oberen Extremität
C96.4	Sarkom der dendritischen Zellen (akzessorische Zellen)	D16.2	Gutartige Neubildung des Knochens und des Gelenkknorpels: Lange Knochen der unteren Extremität
C96.7	Sonstige näher bezeichnete bösartige Neubildungen des lymphatischen, blutbildenden und verwandten Gewebes	D16.3	Gutartige Neubildung des Knochens und des Gelenkknorpels: Kurze Knochen der unteren Extremität
C96.8	Histiozytisches Sarkom	D16.41	Gutartige Neubildung des Knochens und des Gelenkknorpels: Kraniofazial
C96.9	Bösartige Neubildung des lymphatischen, blutbildenden und verwandten Gewebes, nicht näher bezeichnet	D16.42	Gutartige Neubildung des Knochens und des Gelenkknorpels: Maxillofazial
C97	Bösartige Neubildungen als Primärtumoren an mehreren Lokalisationen	D16.5	Gutartige Neubildung des Knochens und des Gelenkknorpels: Unterkieferknochen
D10.0	Gutartige Neubildung: Lippe	D16.6	Gutartige Neubildung des Knochens und des Gelenkknorpels: Wirbelsäule
D10.1	Gutartige Neubildung: Zunge	D16.70	Gutartige Neubildung des Knochens und des Gelenkknorpels: Rippen
D10.2	Gutartige Neubildung: Mundboden	D16.71	Gutartige Neubildung des Knochens und des Gelenkknorpels: Sternum
D10.3	Gutartige Neubildung: Sonstige und nicht näher bezeichnete Teile des Mundes	D16.72	Gutartige Neubildung des Knochens und des Gelenkknorpels: Klavikula
D10.5	Gutartige Neubildung: Sonstige Teile des Oropharynx	D16.8	Gutartige Neubildung des Knochens und des Gelenkknorpels: Knöchernes Becken
D10.6	Gutartige Neubildung: Nasopharynx	D16.9	Gutartige Neubildung: Knochen und Gelenkknorpel, nicht näher bezeichnet
D10.7	Gutartige Neubildung: Hypopharynx	D18.00	Hämangiom: Nicht näher bezeichnete Lokalisation
D10.9	Gutartige Neubildung: Pharynx, nicht näher bezeichnet	D18.06	Hämangiom: Auge und Orbita
D11.0	Gutartige Neubildung: Parotis	D18.10	Lymphangiom: Hygroma colli cysticum
D11.7	Gutartige Neubildung: Sonstige große Speicheldrüsen	D18.11	Lymphangiom: Axilla
D11.9	Gutartige Neubildung: Große Speicheldrüse, nicht näher bezeichnet	D18.12	Lymphangiom: Inguinal
D12.0	Gutartige Neubildung: Zäkum	D18.13	Lymphangiom: Retroperitoneal
D12.1	Gutartige Neubildung: Appendix vermiformis	D18.18	Lymphangiom: Sonstige Lokalisationen
D12.2	Gutartige Neubildung: Colon ascendens	D18.19	Lymphangiom: Nicht näher bezeichnete Lokalisation
D12.3	Gutartige Neubildung: Colon transversum	D19.0	Gutartige Neubildung: Mesotheliales Gewebe der Pleura
D12.4	Gutartige Neubildung: Colon descendens	D19.1	Gutartige Neubildung: Mesotheliales Gewebe des Peritoneums
D12.5	Gutartige Neubildung: Colon sigmoideum	D19.7	Gutartige Neubildung: Mesotheliales Gewebe an sonstigen Lokalisationen
D12.6	Gutartige Neubildung: Kolon, nicht näher bezeichnet	D19.9	Gutartige Neubildung: Mesotheliales Gewebe, nicht näher bezeichnet
D12.7	Gutartige Neubildung: Rektosigmoid, Übergang	D20.0	Gutartige Neubildung: Retroperitoneum
D12.8	Gutartige Neubildung: Rektum	D20.1	Gutartige Neubildung: Peritoneum
D12.9	Gutartige Neubildung: Analkanal und Anus	D21.0	Sonstige gutartige Neubildungen: Bindegewebe und andere Weichteilgewebe des Kopfes, des Gesichtes und des Halses
D13.0	Gutartige Neubildung: Ösophagus	D21.1	Sonstige gutartige Neubildungen: Bindegewebe und andere Weichteilgewebe der oberen Extremität, einschließlich Schulter
D13.1	Gutartige Neubildung: Magen	D21.2	Sonstige gutartige Neubildungen: Bindegewebe und andere Weichteilgewebe der unteren Extremität, einschließlich Hüfte
D13.2	Gutartige Neubildung: Duodenum	D21.3	Sonstige gutartige Neubildungen: Bindegewebe und andere Weichteilgewebe des Thorax
D13.3	Gutartige Neubildung: Sonstige und nicht näher bezeichnete Teile des Dünndarmes	D21.4	Sonstige gutartige Neubildungen: Bindegewebe und andere Weichteilgewebe des Abdomens
D13.4	Gutartige Neubildung: Leber	D21.5	Sonstige gutartige Neubildungen: Bindegewebe und andere Weichteilgewebe des Beckens
D13.5	Gutartige Neubildung: Extrahepatische Gallengänge und Gallenblase		
D13.6	Gutartige Neubildung: Pankreas		
D13.7	Gutartige Neubildung: Endokriner Drüsenanteil des Pankreas		
D13.9	Gutartige Neubildung: Ungenau bezeichnete Lokalisationen innerhalb des Verdauungssystems		
D14.0	Gutartige Neubildung: Mittelohr, Nasenhöhle und Nasennebenhöhlen		
D14.1	Gutartige Neubildung: Larynx		
D14.2	Gutartige Neubildung: Trachea		
D14.3	Gutartige Neubildung: Bronchus und Lunge		
D14.4	Gutartige Neubildung: Atmungssystem, nicht näher bezeichnet		



D21.6	Sonstige gutartige Neubildungen: Bindegewebe und andere Weichteilgewebe des Rumpfes, nicht näher bezeichnet	D35.6	Gutartige Neubildung: Glomus aorticum und sonstige Paraganglien
D21.9	Sonstige gutartige Neubildungen: Bindegewebe und andere Weichteilgewebe, nicht näher bezeichnet	D35.7	Gutartige Neubildung: Sonstige näher bezeichnete endokrine Drüsen
D24	Gutartige Neubildung der Brustdrüse [Mamma]	D35.8	Gutartige Neubildung: Beteiligung mehrerer endokriner Drüsen
D25.0	Submuköses Leiomyom des Uterus	D35.9	Gutartige Neubildung: Endokrine Drüse, nicht näher bezeichnet
D25.1	Intramurales Leiomyom des Uterus	D36.0	Gutartige Neubildung: Lymphknoten
D25.2	Subseröses Leiomyom des Uterus	D36.1	Gutartige Neubildung: Periphere Nerven und autonomes Nervensystem
D25.9	Leiomyom des Uterus, nicht näher bezeichnet	D36.7	Gutartige Neubildung: Sonstige näher bezeichnete Lokalisationen
D26.0	Sonstige gutartige Neubildungen: Cervix uteri	D36.9	Gutartige Neubildung an nicht näher bezeichneter Lokalisation
D26.1	Sonstige gutartige Neubildungen: Corpus uteri	D37.0	Neubildung unsicheren oder unbekanntem Verhaltens: Lippe, Mundhöhle und Pharynx
D26.9	Sonstige gutartige Neubildungen: Uterus, nicht näher bezeichnet	D37.1	Neubildung unsicheren oder unbekanntem Verhaltens: Magen
D27	Gutartige Neubildung des Ovars	D37.2	Neubildung unsicheren oder unbekanntem Verhaltens: Dünndarm
D28.0	Gutartige Neubildung: Vulva	D37.3	Neubildung unsicheren oder unbekanntem Verhaltens: Appendix vermiformis
D28.1	Gutartige Neubildung: Vagina	D37.4	Neubildung unsicheren oder unbekanntem Verhaltens: Kolon
D28.2	Gutartige Neubildung: Tubae uterinae und Ligamenta	D37.5	Neubildung unsicheren oder unbekanntem Verhaltens: Rektum
D28.7	Gutartige Neubildung: Sonstige näher bezeichnete weibliche Genitalorgane	D37.6	Neubildung unsicheren oder unbekanntem Verhaltens: Leber, Gallenblase und Gallengänge
D28.9	Gutartige Neubildung: Weibliches Genitalorgan, nicht näher bezeichnet	D37.70	Neubildung unsicheren oder unbekanntem Verhaltens: Pankreas
D29.0	Gutartige Neubildung: Penis	D37.78	Neubildung unsicheren oder unbekanntem Verhaltens: Sonstige Verdauungsorgane
D29.1	Gutartige Neubildung: Prostata	D37.9	Neubildung unsicheren oder unbekanntem Verhaltens: Verdauungsorgan, nicht näher bezeichnet
D29.2	Gutartige Neubildung: Hoden	D38.0	Neubildung unsicheren oder unbekanntem Verhaltens: Larynx
D29.3	Gutartige Neubildung: Nebenhoden	D38.1	Neubildung unsicheren oder unbekanntem Verhaltens: Trachea, Bronchus und Lunge
D29.4	Gutartige Neubildung: Skrotum	D38.2	Neubildung unsicheren oder unbekanntem Verhaltens: Pleura
D29.7	Gutartige Neubildung: Sonstige männliche Genitalorgane	D38.3	Neubildung unsicheren oder unbekanntem Verhaltens: Mediastinum
D29.9	Gutartige Neubildung: Männliches Genitalorgan, nicht näher bezeichnet	D38.4	Neubildung unsicheren oder unbekanntem Verhaltens: Thymus
D30.0	Gutartige Neubildung: Niere	D38.5	Neubildung unsicheren oder unbekanntem Verhaltens: Sonstige Atmungsorgane
D30.1	Gutartige Neubildung: Nierenbecken	D38.6	Neubildung unsicheren oder unbekanntem Verhaltens: Atmungsorgan, nicht näher bezeichnet
D30.2	Gutartige Neubildung: Ureter	D39.0	Neubildung unsicheren oder unbekanntem Verhaltens: Uterus
D30.3	Gutartige Neubildung: Harnblase	D39.1	Neubildung unsicheren oder unbekanntem Verhaltens: Ovar
D30.4	Gutartige Neubildung: Urethra	D39.2	Neubildung unsicheren oder unbekanntem Verhaltens: Plazenta
D30.7	Gutartige Neubildung: Sonstige Harnorgane	D39.7	Neubildung unsicheren oder unbekanntem Verhaltens: Sonstige weibliche Genitalorgane
D30.9	Gutartige Neubildung: Harnorgan, nicht näher bezeichnet	D39.9	Neubildung unsicheren oder unbekanntem Verhaltens: Weibliches Genitalorgan, nicht näher bezeichnet
D31.0	Gutartige Neubildung: Konjunktiva	D40.0	Neubildung unsicheren oder unbekanntem Verhaltens: Prostata
D31.1	Gutartige Neubildung: Kornea	D40.1	Neubildung unsicheren oder unbekanntem Verhaltens: Hoden
D31.2	Gutartige Neubildung: Retina	D40.7	Neubildung unsicheren oder unbekanntem Verhaltens: Sonstige männliche Genitalorgane
D31.3	Gutartige Neubildung: Chorioidea	D40.9	Neubildung unsicheren oder unbekanntem Verhaltens: Männliches Genitalorgan, nicht näher bezeichnet
D31.4	Gutartige Neubildung: Ziliarkörper		
D31.5	Gutartige Neubildung: Tränendrüse und Tränenwege		
D31.6	Gutartige Neubildung: Orbita, nicht näher bezeichnet		
D31.9	Gutartige Neubildung: Auge, nicht näher bezeichnet		
D32.0	Gutartige Neubildung: Hirnhäute		
D32.1	Gutartige Neubildung: Rückenmarkshäute		
D32.9	Gutartige Neubildung: Meningen, nicht näher bezeichnet		
D33.0	Gutartige Neubildung: Gehirn, supratentoriell		
D33.1	Gutartige Neubildung: Gehirn, infratentoriell		
D33.2	Gutartige Neubildung: Gehirn, nicht näher bezeichnet		
D33.3	Gutartige Neubildung: Hirnnerven		
D33.4	Gutartige Neubildung: Rückenmark		
D33.7	Gutartige Neubildung: Sonstige näher bezeichnete Teile des Zentralnervensystems		
D33.9	Gutartige Neubildung: Zentralnervensystem, nicht näher bezeichnet		
D34	Gutartige Neubildung der Schilddrüse		
D35.0	Gutartige Neubildung: Nebenniere		
D35.1	Gutartige Neubildung: Nebenschilddrüse		
D35.2	Gutartige Neubildung: Hypophyse		
D35.3	Gutartige Neubildung: Ductus craniopharyngealis		
D35.4	Gutartige Neubildung: Epiphyse [Glandula pinealis] [Zirbeldrüse]		
D35.5	Gutartige Neubildung: Glomus caroticum		



D41.0	Neubildung unsicheren oder unbekanntem Verhaltens: Niere	D47.2	Monoklonale Gammopathie unbestimmter Signifikanz [MGUS]
D41.1	Neubildung unsicheren oder unbekanntem Verhaltens: Nierenbecken	D47.3	Essentielle (hämorrhagische) Thrombozythämie
D41.2	Neubildung unsicheren oder unbekanntem Verhaltens: Ureter	D47.4	Osteomyelofibrose
D41.3	Neubildung unsicheren oder unbekanntem Verhaltens: Urethra	D47.5	Chronische Eosinophilen-Leukämie [Hyper eosinophiles Syndrom]
D41.4	Neubildung unsicheren oder unbekanntem Verhaltens: Harnblase	D47.7	Sonstige näher bezeichnete Neubildungen unsicheren oder unbekanntem Verhaltens des lymphatischen, blutbildenden und verwandten Gewebes
D41.7	Neubildung unsicheren oder unbekanntem Verhaltens: Sonstige Harnorgane	D47.9	Neubildung unsicheren oder unbekanntem Verhaltens des lymphatischen, blutbildenden und verwandten Gewebes, nicht näher bezeichnet
D41.9	Neubildung unsicheren oder unbekanntem Verhaltens: Harnorgan, nicht näher bezeichnet	D48.0	Neubildung unsicheren oder unbekanntem Verhaltens: Knochen und Gelenkknorpel
D42.0	Neubildung unsicheren oder unbekanntem Verhaltens: Hirnhäute	D48.1	Neubildung unsicheren oder unbekanntem Verhaltens: Bindegewebe und andere Weichteilgewebe
D42.1	Neubildung unsicheren oder unbekanntem Verhaltens: Rückenmarkhäute	D48.2	Neubildung unsicheren oder unbekanntem Verhaltens: Periphere Nerven und autonomes Nervensystem
D42.9	Neubildung unsicheren oder unbekanntem Verhaltens: Meningen, nicht näher bezeichnet	D48.3	Neubildung unsicheren oder unbekanntem Verhaltens: Retroperitoneum
D43.0	Neubildung unsicheren oder unbekanntem Verhaltens: Gehirn, supratentoriell	D48.4	Neubildung unsicheren oder unbekanntem Verhaltens: Peritoneum
D43.1	Neubildung unsicheren oder unbekanntem Verhaltens: Gehirn, infratentoriell	D48.5	Neubildung unsicheren oder unbekanntem Verhaltens: Haut
D43.2	Neubildung unsicheren oder unbekanntem Verhaltens: Gehirn, nicht näher bezeichnet	D48.6	Neubildung unsicheren oder unbekanntem Verhaltens: Brustdrüse [Mamma]
D43.3	Neubildung unsicheren oder unbekanntem Verhaltens: Hirnnerven	D48.7	Neubildung unsicheren oder unbekanntem Verhaltens: Sonstige näher bezeichnete Lokalisationen
D43.4	Neubildung unsicheren oder unbekanntem Verhaltens: Rückenmark	D48.9	Neubildung unsicheren oder unbekanntem Verhaltens, nicht näher bezeichnet
D43.7	Neubildung unsicheren oder unbekanntem Verhaltens: Sonstige Teile des Zentralnervensystems	D55.0	Anämie durch Glukose-6-Phosphat- Dehydrogenase[G6PD]-Mangel
D43.9	Neubildung unsicheren oder unbekanntem Verhaltens: Zentralnervensystem, nicht näher bezeichnet	D55.1	Anämie durch sonstige Störungen des Glutathionstoffwechsels
D44.0	Neubildung unsicheren oder unbekanntem Verhaltens: Schilddrüse	D57.0	Sichelzellenanämie mit Krisen
D44.1	Neubildung unsicheren oder unbekanntem Verhaltens: Nebenniere	D59.3	Hämolytisch-urämisches Syndrom
D44.2	Neubildung unsicheren oder unbekanntem Verhaltens: Nebenschilddrüse	D60.0	Chronische erworbene isolierte aplastische Anämie
D44.3	Neubildung unsicheren oder unbekanntem Verhaltens: Hypophyse	D60.1	Transitorische erworbene isolierte aplastische Anämie
D44.4	Neubildung unsicheren oder unbekanntem Verhaltens: Ductus craniopharyngealis	D60.8	Sonstige erworbene isolierte aplastische Anämien
D44.5	Neubildung unsicheren oder unbekanntem Verhaltens: Epiphyse [Glandula pinealis] [Zirbeldrüse]	D60.9	Erworbene isolierte aplastische Anämie, nicht näher bezeichnet
D44.6	Neubildung unsicheren oder unbekanntem Verhaltens: Glomus caroticum	D61.0	Angeborene aplastische Anämie
D44.7	Neubildung unsicheren oder unbekanntem Verhaltens: Glomus aorticum und sonstige Paraganglien	D61.10	Aplastische Anämie infolge zytostatischer Therapie
D44.9	Neubildung unsicheren oder unbekanntem Verhaltens: Endokrine Drüse, nicht näher bezeichnet	D61.18	Sonstige arzneimittelinduzierte aplastische Anämie
D45	Polycythaemia vera	D61.19	Arzneimittelinduzierte aplastische Anämie, nicht näher bezeichnet
D46.0	Refraktäre Anämie ohne Ringsideroblasten, so bezeichnet	D61.2	Aplastische Anämie infolge sonstiger äußerer Ursachen
D46.1	Refraktäre Anämie mit Ringsideroblasten	D61.3	Idiopathische aplastische Anämie
D46.2	Refraktäre Anämie mit Blastenüberschuss [RAEB]	D61.8	Sonstige näher bezeichnete aplastische Anämien
D46.4	Refraktäre Anämie, nicht näher bezeichnet	D61.9	Aplastische Anämie, nicht näher bezeichnet
D46.5	Refraktäre Anämie mit Mehrlinien-Dysplasie	D64.0	Hereditäre sideroachrestische [sideroblastische] Anämie
D46.6	Myelodysplastisches Syndrom mit isolierter del(5q)- Chromosomenanomalie	D64.1	Sekundäre sideroachrestische [sideroblastische] Anämie (krankheitsbedingt)
D46.7	Sonstige myelodysplastische Syndrome	D64.2	Sekundäre sideroachrestische [sideroblastische] Anämie durch Arzneimittel oder Toxine
D46.9	Myelodysplastisches Syndrom, nicht näher bezeichnet	D64.3	Sonstige sideroachrestische [sideroblastische] Anämien
D47.0	Histiozyten- und Mastzelltumor unsicheren oder unbekanntem Verhaltens	D66	Hereditärer Faktor-VIII-Mangel
D47.1	Chronische myeloproliferative Krankheit	D67	Hereditärer Faktor-IX-Mangel
		D68.00	Hereditäres Willebrand-Jürgens-Syndrom
		D68.01	Erworbenes Willebrand-Jürgens-Syndrom
		D68.09	Willebrand-Jürgens-Syndrom, nicht näher bezeichnet
		D68.1	Hereditärer Faktor-XI-Mangel



D68.20	Hereditärer Faktor-I-Mangel	D83.2	Variabler Immundefekt mit Autoantikörpern gegen B- oder T-Zellen
D68.21	Hereditärer Faktor-II-Mangel	D83.8	Sonstige variable Immundefekte
D68.22	Hereditärer Faktor-V-Mangel	D83.9	Variabler Immundefekt, nicht näher bezeichnet
D68.23	Hereditärer Faktor-VII-Mangel	D89.0	Polyklonale Hypergammaglobulinämie
D68.24	Hereditärer Faktor-X-Mangel	D89.1	Kryoglobulinämie
D68.25	Hereditärer Faktor-XII-Mangel	E00.0	Angeborenes Jodmangelsyndrom, neurologischer Typ
D68.26	Hereditärer Faktor-XIII-Mangel	E00.1	Angeborenes Jodmangelsyndrom, myxödematöser Typ
D68.28	Hereditärer Mangel an sonstigen Gerinnungsfaktoren	E00.2	Angeborenes Jodmangelsyndrom, gemischter Typ
D68.31	Hämorrhagische Diathese durch Vermehrung von Antikörpern gegen Faktor VIII	E00.9	Angeborenes Jodmangelsyndrom, nicht näher bezeichnet
D68.32	Hämorrhagische Diathese durch Vermehrung von Antikörpern gegen sonstige Gerinnungsfaktoren	E01.8	Sonstige jodmangelbedingte Schilddrüsenkrankheiten und verwandte Zustände
D68.33	Hämorrhagische Diathese durch Cumarine (Vitamin-K-Antagonisten)	E02	Subklinische Jodmangel-Hypothyreose
D68.34	Hämorrhagische Diathese durch Heparine	E03.0	Angeborene Hypothyreose mit diffuser Struma
D68.35	Hämorrhagische Diathese durch sonstige Antikoagulanzen	E03.1	Angeborene Hypothyreose ohne Struma
D68.38	Sonstige hämorrhagische Diathese durch sonstige und nicht näher bezeichnete Antikörper	E03.5	Myxödemkoma
D69.9	Hämorrhagische Diathese, nicht näher bezeichnet	E06.0	Akute Thyreoiditis
D70.0	Angeborene Agranulozytose und Neutropenie	E06.4	Arzneimittelinduzierte Thyreoiditis
D70.10	Arzneimittelinduzierte Agranulozytose und Neutropenie: Kritische Phase unter 4 Tage	E07.1	Dyshormogene Struma
D70.11	Arzneimittelinduzierte Agranulozytose und Neutropenie: Kritische Phase 10 Tage bis unter 20 Tage	E15	Hypoglykämisches Koma, nichtdiabetisch
D70.12	Arzneimittelinduzierte Agranulozytose und Neutropenie: Kritische Phase 20 Tage und mehr	E20.0	Idiopathischer Hypoparathyreoidismus
D70.13	Arzneimittelinduzierte Agranulozytose und Neutropenie: Kritische Phase 4 Tage bis unter 7 Tage	E20.8	Sonstiger Hypoparathyreoidismus
D70.14	Arzneimittelinduzierte Agranulozytose und Neutropenie: Kritische Phase 7 Tage bis unter 10 Tage	E20.9	Hypoparathyreoidismus, nicht näher bezeichnet
D70.18	Sonstige Verlaufsformen der arzneimittelinduzierten Agranulozytose und Neutropenie	E23.2	Diabetes insipidus
D70.19	Arzneimittelinduzierte Agranulozytose und Neutropenie, nicht näher bezeichnet	E25.00	21-Hydroxylase-Mangel [AGS Typ 3], klassische Form
D70.3	Sonstige Agranulozytose	E25.01	21-Hydroxylase-Mangel [AGS Typ 3], Late-onset-Form
D70.5	Zyklische Neutropenie	E25.08	Sonstige angeborene adrenogenitale Störungen in Verbindung mit Enzymmangel
D70.6	Sonstige Neutropenie	E25.09	Angeborene adrenogenitale Störung in Verbindung mit Enzymmangel, nicht näher bezeichnet
D70.7	Neutropenie, nicht näher bezeichnet	E25.8	Sonstige adrenogenitale Störungen
D80.0	Hereditäre Hypogammaglobulinämie	E25.9	Adrenogenitale Störung, nicht näher bezeichnet
D80.2	Selektiver Immunglobulin-A-Mangel [IgA-Mangel]	E27.0	Sonstige Nebennierenrindenüberfunktion
D80.3	Selektiver Mangel an Immunglobulin-G-Subklassen [IgG-Subklassen]	E27.1	Primäre Nebennierenrindeninsuffizienz
D80.4	Selektiver Immunglobulin-M-Mangel [IgM-Mangel]	E27.2	Addison-Krise
D80.5	Immundefekt bei erhöhtem Immunglobulin M [IgM]	E27.3	Arzneimittelinduzierte Nebennierenrindeninsuffizienz
D81.0	Schwerer kombinierter Immundefekt [SCID] mit retikulärer Dysgenese	E27.4	Sonstige und nicht näher bezeichnete Nebennierenrindeninsuffizienz
D81.1	Schwerer kombinierter Immundefekt [SCID] mit niedriger T- und B-Zellen-Zahl	E27.5	Nebennierenmarküberfunktion
D81.2	Schwerer kombinierter Immundefekt [SCID] mit niedriger oder normaler B-Zellen-Zahl	E27.8	Sonstige näher bezeichnete Krankheiten der Nebenniere
D81.3	Adenosindesaminase[ADA]-Mangel	E29.0	Testikuläre Überfunktion
D81.4	Nezelof-Syndrom	E32.1	Abszess des Thymus
D81.5	Purinnukleosid-Phosphorylase[PNP]-Mangel	E34.3	Kleinwuchs, anderenorts nicht klassifiziert
D81.6	Hapthistokompatibilitäts-Komplex-Klasse-I-Defekt [MHC-Klasse-I-Defekt]	E35.1	Krankheiten der Nebennieren bei anderenorts klassifizierten Krankheiten
D81.7	Hapthistokompatibilitäts-Komplex-Klasse-II-Defekt [MHC-Klasse-II-Defekt]	E46	Nicht näher bezeichnete Energie- und Eiweißmangelernährung
D81.8	Sonstige kombinierte Immundefekte	E70.0	Klassische Phenylketonurie
D81.9	Kombinierter Immundefekt, nicht näher bezeichnet	E70.1	Sonstige Hyperphenylalaninämien
D82.0	Wiskott-Aldrich-Syndrom	E70.2	Störungen des Tyrosinstoffwechsels
D82.1	Di-George-Syndrom	E70.3	Albinismus
D83.0	Variabler Immundefekt mit überwiegenden Abweichungen der B-Zellen-Zahl und -Funktion	E70.8	Sonstige Störungen des Stoffwechsels aromatischer Aminosäuren
D83.1	Variabler Immundefekt mit überwiegenden immunregulatorischen T-Zell-Störungen	E70.9	Störung des Stoffwechsels aromatischer Aminosäuren, nicht näher bezeichnet
		E71.0	Ahornsirup- (Harn-) Krankheit
		E71.1	Sonstige Störungen des Stoffwechsels verzweigter Aminosäuren
		E71.2	Störung des Stoffwechsels verzweigter Aminosäuren, nicht näher bezeichnet
		E72.0	Störungen des Aminosäuretransportes
		E72.1	Störungen des Stoffwechsels schwefelhaltiger Aminosäuren
		E72.2	Störungen des Harnstoffzyklus

E72.3	Störungen des Lysin- und Hydroxylisinstoffwechsels	G02.8	Meningitis bei sonstigen näher bezeichneten
E72.4	Störungen des Ornithinstoffwechsels		anderorts klassifizierten infektiösen und
E72.5	Störungen des Glyzinstoffwechsels		parasitären Krankheiten
E72.8	Sonstige näher bezeichnete Störungen des	G03.0	Nichteitrige Meningitis
	Aminosäurestoffwechsels	G03.1	Chronische Meningitis
E72.9	Störung des Aminosäurestoffwechsels, nicht näher	G03.2	Benigne rezidivierende Meningitis [Mollaret-
	bezeichnet		Meningitis]
E74.0	Glykogenspeicherkrankheit [Glykogenose]	G03.8	Meningitis durch sonstige näher bezeichnete
E74.1	Störungen des Fruktosestoffwechsels		Ursachen
E74.2	Störungen des Galaktosestoffwechsels	G03.9	Meningitis, nicht näher bezeichnet
E76.0	Mukopolysaccharidose, Typ I	G05.0	Enzephalitis, Myelitis und Enzephalomyelitis bei
E76.1	Mukopolysaccharidose, Typ II		anderorts klassifizierten bakteriellen Krankheiten
E76.2	Sonstige Mukopolysaccharidosen	G05.1	Enzephalitis, Myelitis und Enzephalomyelitis bei
E76.3	Mukopolysaccharidose, nicht näher bezeichnet		anderorts klassifizierten Viruskrankheiten
E76.8	Sonstige Störungen des Glykosaminoglykan-	G05.2	Enzephalitis, Myelitis und Enzephalomyelitis bei
	Stoffwechsels		sonstigen anderenorts klassifizierten infektiösen und
E76.9	Störung des Glykosaminoglykan-Stoffwechsels, nicht	G05.8	parasitären Krankheiten
	näher bezeichnet		Enzephalitis, Myelitis und Enzephalomyelitis bei
E78.6	Lipoproteinmangel	G06.0	sonstigen anderenorts klassifizierten Krankheiten
E78.9	Störung des Lipoproteinstoffwechsels, nicht näher	G06.1	Intrakranieller Abszess und intrakranielles Granulom
	bezeichnet	G06.2	Intraspinaler Abszess und intraspinale Granulom
E79.0	Hyperurikämie ohne Zeichen von entzündlicher		Extraduraler und subduraler Abszess, nicht näher
	Arthritis oder topischer Gicht	G07	bezeichnet
E79.1	Lesch-Nyhan-Syndrom		Intrakranielle und intraspinale Abszesse und
E79.8	Sonstige Störungen des Purin- und		Granulome bei anderenorts klassifizierten
	Pyrimidinstoffwechsels	G08	Krankheiten
E79.9	Störung des Purin- und Pyrimidinstoffwechsels, nicht		Intrakranielle und intraspinale Phlebitis und
	näher bezeichnet	G12.0	Thrombophlebitis
E80.0	Hereditäre erythropoetische Porphyrie		Infantile spinale Muskelatrophie, Typ I [Typ
E80.1	Porphyria cutanea tarda	G12.1	Werdnig-Hoffmann]
E80.2	Sonstige Porphyrie	G12.8	Sonstige vererbte spinale Muskelatrophie
E80.6	Sonstige Störungen des Bilirubinstoffwechsels		Sonstige spinale Muskelatrophien und verwandte
E83.0	Störungen des Kupferstoffwechsels	G12.9	Syndrome
E84.0	Zystische Fibrose mit Lungenmanifestationen	G40.1	Spinale Muskelatrophie, nicht näher bezeichnet
E84.1	Zystische Fibrose mit Darmmanifestationen		Lokalisationsbezogene (fokale) (partielle)
E84.80	Zystische Fibrose mit Lungen- und Darm-		symptomatische Epilepsie und epileptische
	Manifestation	G40.3	Syndrome mit einfachen fokalen Anfällen
E84.87	Zystische Fibrose mit sonstigen multiplen		Generalisierte idiopathische Epilepsie und
	Manifestationen	G51.0	epileptische Syndrome
E84.88	Zystische Fibrose mit sonstigen Manifestationen	G52.7	Fazialisparese
E84.9	Zystische Fibrose, nicht näher bezeichnet	G53.1	Krankheiten mehrerer Hirnnerven
E88.1	Lipodystrophie, anderenorts nicht klassifiziert		Multiple Hirnnervenlähmungen bei anderenorts
E89.2	Hypoparathyreoidismus nach medizinischen	G53.2	klassifizierten infektiösen und parasitären
	Maßnahmen	G53.3	Krankheiten
E89.6	Nebennierenrinden- (Nebennierenmark-)	G54.1	Multiple Hirnnervenlähmungen bei Neubildungen
	Unterfunktion nach medizinischen Maßnahmen	G55.1	Läsionen des Plexus lumbosacralis
F02.4	Demenz bei HIV-Krankheit [Humane	G55.2	Kompression von Nervenwurzeln und Nervenplexus
	Immundefizienz-Viruskrankheit]		bei Bandscheibenschäden
F19.3	Psychische und Verhaltensstörungen durch	G70.0	Kompression von Nervenwurzeln und Nervenplexus
	multiplen Substanzgebrauch und Konsum anderer	G70.2	bei Spondylose
	psychotroper Substanzen: Entzugssyndrom	G70.8	Myasthenia gravis
F82.0	Umschriebene Entwicklungsstörung der		Angeborene oder entwicklungsbedingte Myasthenie
	Grobmotorik	G71.0	Sonstige näher bezeichnete neuromuskuläre
F82.1	Umschriebene Entwicklungsstörung der Fein- und	G71.1	Krankheiten
	Graphomotorik	G71.2	Muskeldystrophie
F82.2	Umschriebene Entwicklungsstörung der	G71.9	Myotone Syndrome
	Mundmotorik	G82.30	Angeborene Myopathien
F82.9	Umschriebene Entwicklungsstörung der motorischen		Primäre Myopathie, nicht näher bezeichnet
	Funktionen, nicht näher bezeichnet	G82.32	Schlaffe Tetraparese und Tetraplegie: Akute
F83	Kombinierte umschriebene Entwicklungsstörungen	G82.39	komplette Querschnittlähmung nichttraumatischer
G00.0	Meningitis durch Haemophilus influenzae		Genese
G00.1	Pneumokokkenmeningitis	G82.40	Schlaffe Tetraparese und Tetraplegie: Chronische
G00.2	Streptokokkenmeningitis		komplette Querschnittlähmung
G00.3	Staphylokokkenmeningitis	G82.39	Schlaffe Tetraparese und Tetraplegie: Nicht näher
G00.8	Sonstige bakterielle Meningitis		bezeichnet
G00.9	Bakterielle Meningitis, nicht näher bezeichnet	G82.42	Spastische Tetraparese und Tetraplegie: Akute
G01	Meningitis bei anderenorts klassifizierten		komplette Querschnittlähmung nichttraumatischer
	bakteriellen Krankheiten		Genese
G02.0	Meningitis bei anderenorts klassifizierten		Spastische Tetraparese und Tetraplegie: Chronische
	Viruskrankheiten		komplette Querschnittlähmung
G02.1	Meningitis bei anderenorts klassifizierten Mykosen		



G82.49	Spastische Tetraparese und Tetraplegie: Nicht näher bezeichnet	I15.11	Hypertonie als Folge von sonstigen Nierenkrankheiten: Mit Angabe einer hypertensiven Krise
G82.50	Tetraparese und Tetraplegie, nicht näher bezeichnet: Akute komplette Querschnittlähmung nichttraumatischer Genese	I26.0	Lungenembolie mit Angabe eines akuten Cor pulmonale
G82.52	Tetraparese und Tetraplegie, nicht näher bezeichnet: Chronische komplette Querschnittlähmung	I26.9	Lungenembolie ohne Angabe eines akuten Cor pulmonale
G82.59	Tetraparese und Tetraplegie, nicht näher bezeichnet: Nicht näher bezeichnet	I27.0	Primäre pulmonale Hypertonie
G83.0	Diparese und Diplegie der oberen Extremitäten	I27.1	Kyphoskoliotische Herzkrankheit
G83.1	Monoparese und Monoplegie einer unteren Extremität	I27.20	Pulmonale Hypertonie bei chronischer Thromboembolie
G83.2	Monoparese und Monoplegie einer oberen Extremität	I27.28	Sonstige näher bezeichnete sekundäre pulmonale Hypertonie
G83.3	Monoparese und Monoplegie, nicht näher bezeichnet	I27.8	Sonstige näher bezeichnete pulmonale Herzkrankheiten
G83.40	Komplettes Cauda- (equina-) Syndrom	I27.9	Pulmonale Herzkrankheit, nicht näher bezeichnet
G83.41	Inkomplettes Cauda- (equina-) Syndrom	I30.0	Akute unspezifische idiopathische Perikarditis
G83.49	Cauda- (equina-) Syndrom, nicht näher bezeichnet	I30.1	Infektiöse Perikarditis
G91.1	Hydrocephalus occlusus	I30.8	Sonstige Formen der akuten Perikarditis
G91.20	Idiopathischer Normaldruckhydrozephalus	I30.9	Akute Perikarditis, nicht näher bezeichnet
G91.21	Sekundärer Normaldruckhydrozephalus	I31.2	Hämoperikard, anderenorts nicht klassifiziert
G91.29	Normaldruckhydrozephalus, nicht näher bezeichnet	I31.3	Perikarderguss (nichtentzündlich)
G91.3	Posttraumatischer Hydrozephalus, nicht näher bezeichnet	I31.8	Sonstige näher bezeichnete Krankheiten des Perikards
G91.8	Sonstiger Hydrozephalus	I31.9	Krankheit des Perikards, nicht näher bezeichnet
G91.9	Hydrozephalus, nicht näher bezeichnet	I32.0	Perikarditis bei anderenorts klassifizierten bakteriellen Krankheiten
G94.0	Hydrozephalus bei anderenorts klassifizierten infektiösen und parasitären Krankheiten	I32.1	Perikarditis bei sonstigen anderenorts klassifizierten infektiösen und parasitären Krankheiten
G94.1	Hydrozephalus bei Neubildungen	I32.8	Perikarditis bei sonstigen anderenorts klassifizierten Krankheiten
G94.2	Hydrozephalus bei sonstigen anderenorts klassifizierten Krankheiten	I33.0	Akute und subakute infektiöse Endokarditis
G95.10	Nichttraumatische spinale Blutung	I33.9	Akute Endokarditis, nicht näher bezeichnet
G95.18	Sonstige vaskuläre Myelopathien	I37.0	Pulmonalklappenstenose
G95.2	Rückenmarkskompression, nicht näher bezeichnet	I39.0	Mitralklappenkrankheiten bei anderenorts klassifizierten Krankheiten
G95.9	Krankheit des Rückenmarkes, nicht näher bezeichnet	I39.1	Aortenklappenkrankheiten bei anderenorts klassifizierten Krankheiten
G96.0	Austritt von Liquor cerebrospinalis	I39.2	Trikuspidalklappenkrankheiten bei anderenorts klassifizierten Krankheiten
G97.0	Austritt von Liquor cerebrospinalis nach Lumbalpunktion	I39.3	Pulmonalklappenkrankheiten bei anderenorts klassifizierten Krankheiten
H13.3	Okuläres Pemphigoid	I39.4	Krankheiten mehrerer Herzklappen bei anderenorts klassifizierten Krankheiten
H16.8	Sonstige Formen der Keratitis	I39.8	Endokarditis bei anderenorts klassifizierten Krankheiten, Herzklappe nicht näher bezeichnet
H19.1	Keratitis und Keratokonjunktivitis durch Herpesviren	I40.0	Infektiöse Myokarditis
H19.2	Keratitis und Keratokonjunktivitis bei sonstigen anderenorts klassifizierten infektiösen und parasitären Krankheiten	I40.9	Akute Myokarditis, nicht näher bezeichnet
H32.0	Chorioretinitis bei anderenorts klassifizierten infektiösen und parasitären Krankheiten	I41.0	Myokarditis bei anderenorts klassifizierten bakteriellen Krankheiten
H58.0	Anomalien der Pupillenreaktion bei anderenorts klassifizierten Krankheiten	I41.1	Myokarditis bei anderenorts klassifizierten Viruskrankheiten
H62.1	Otitis externa bei anderenorts klassifizierten Viruskrankheiten	I41.2	Myokarditis bei sonstigen anderenorts klassifizierten infektiösen und parasitären Krankheiten
H66.0	Akute eitrige Otitis media	I41.8	Myokarditis bei sonstigen anderenorts klassifizierten Krankheiten
I12.00	Hypertensive Nierenkrankheit mit Niereninsuffizienz: Ohne Angabe einer hypertensiven Krise	I43.1	Kardiomyopathie bei Stoffwechselkrankheiten
I12.01	Hypertensive Nierenkrankheit mit Niereninsuffizienz: Mit Angabe einer hypertensiven Krise	I43.2	Kardiomyopathie bei alimentären Krankheiten
I12.90	Hypertensive Nierenkrankheit ohne Niereninsuffizienz: Ohne Angabe einer hypertensiven Krise	I44.0	Atrioventrikulärer Block 1. Grades
I12.91	Hypertensive Nierenkrankheit ohne Niereninsuffizienz: Mit Angabe einer hypertensiven Krise	I44.1	Atrioventrikulärer Block 2. Grades
I15.00	Renovaskuläre Hypertonie: Ohne Angabe einer hypertensiven Krise	I44.2	Atrioventrikulärer Block 3. Grades
I15.01	Renovaskuläre Hypertonie: Mit Angabe einer hypertensiven Krise	I44.3	Sonstiger und nicht näher bezeichneter atrioventrikulärer Block
I15.10	Hypertonie als Folge von sonstigen Nierenkrankheiten: Ohne Angabe einer hypertensiven Krise	I44.4	Linksanteriörer Faszikelblock
		I44.5	Linksposteriörer Faszikelblock
		I44.6	Sonstiger und nicht näher bezeichneter Faszikelblock
		I44.7	Linksschenkelblock, nicht näher bezeichnet
		I45.0	Rechtsschenkelblock
		I45.1	Sonstiger und nicht näher bezeichneter Rechtsschenkelblock
		I45.2	Bifaszikulärer Block



I45.3	Trifaszikulärer Block	I62.09	Nichttraumatische subdurale Blutung: Nicht näher bezeichnet
I45.4	Unspezifischer intraventrikulärer Block	I62.1	Nichttraumatische extradurale Blutung
I45.5	Sonstiger näher bezeichneter Herzblock	I62.9	Intrakranielle Blutung (nichttraumatisch), nicht näher bezeichnet
I45.6	Präexzitations-Syndrom	I63.0	Hirnfarkt durch Thrombose präzerebraler Arterien
I45.8	Sonstige näher bezeichnete kardiale Erregungsleitungsstörungen	I63.1	Hirnfarkt durch Embolie präzerebraler Arterien
I45.9	Kardiale Erregungsleitungsstörung, nicht näher bezeichnet	I63.2	Hirnfarkt durch nicht näher bezeichneten Verschluss oder Stenose präzerebraler Arterien
I46.0	Herzstillstand mit erfolgreicher Wiederbelebung	I63.3	Hirnfarkt durch Thrombose zerebraler Arterien
I46.1	Plötzlicher Herztod, so beschrieben	I63.4	Hirnfarkt durch Embolie zerebraler Arterien
I46.9	Herzstillstand, nicht näher bezeichnet	I63.5	Hirnfarkt durch nicht näher bezeichneten Verschluss oder Stenose zerebraler Arterien
I47.1	Supraventrikuläre Tachykardie	I63.6	Hirnfarkt durch Thrombose der Hirnvenen, nichteitrig
I47.2	Ventrikuläre Tachykardie	I63.8	Sonstiger Hirnfarkt
I47.9	Paroxysmale Tachykardie, nicht näher bezeichnet	I63.9	Hirnfarkt, nicht näher bezeichnet
I48.0	Vorhofflimmern, paroxysmal	I65.0	Verschluss und Stenose der A. vertebralis
I48.1	Vorhofflimmern, persistierend	I65.1	Verschluss und Stenose der A. basilaris
I48.2	Vorhofflimmern, permanent	I65.2	Verschluss und Stenose der A. carotis
I48.3	Vorhofflattern, typisch	I65.3	Verschluss und Stenose mehrerer und beidseitiger präzerebraler Arterien
I48.4	Vorhofflattern, atypisch	I65.8	Verschluss und Stenose sonstiger präzerebraler Arterien
I48.9	Vorhofflimmern und Vorhofflattern, nicht näher bezeichnet	I65.9	Verschluss und Stenose einer nicht näher bezeichneten präzerebralen Arterie
I49.0	Kammerflattern und Kammerflimmern	I66.0	Verschluss und Stenose der A. cerebri media
I50.00	Primäre Rechtsherzinsuffizienz	I66.1	Verschluss und Stenose der A. cerebri anterior
I50.01	Sekundäre Rechtsherzinsuffizienz	I66.2	Verschluss und Stenose der A. cerebri posterior
I50.11	Linksherzinsuffizienz: Ohne Beschwerden	I66.3	Verschluss und Stenose der Aa. cerebelli
I50.12	Linksherzinsuffizienz: Mit Beschwerden bei stärkerer Belastung	I66.4	Verschluss und Stenose mehrerer und beidseitiger zerebraler Arterien
I50.13	Linksherzinsuffizienz: Mit Beschwerden bei leichter Belastung	I66.8	Verschluss und Stenose sonstiger zerebraler Arterien
I50.14	Linksherzinsuffizienz: Mit Beschwerden in Ruhe	I66.9	Verschluss und Stenose einer nicht näher bezeichneten zerebralen Arterie
I50.19	Linksherzinsuffizienz: Nicht näher bezeichnet	I67.10	Zerebrales Aneurysma (erworben)
I50.9	Herzinsuffizienz, nicht näher bezeichnet	I67.11	Zerebrale arteriovenöse Fistel (erworben)
I51.1	Ruptur der Chordae tendineae, anderenorts nicht klassifiziert	I67.6	Nichteitrig Thrombose des intrakraniellen Venensystems
I51.2	Papillarmuskelruptur, anderenorts nicht klassifiziert	I71.00	Dissektion der Aorta nicht näher bezeichneter Lokalisation, ohne Angabe einer Ruptur
I51.4	Myokarditis, nicht näher bezeichnet	I71.01	Dissektion der Aorta thoracica, ohne Angabe einer Ruptur
I51.5	Myokarddegeneration	I71.02	Dissektion der Aorta abdominalis, ohne Angabe einer Ruptur
I51.6	Herz-Kreislauf-Krankheit, nicht näher bezeichnet	I71.03	Dissektion der Aorta, thorakoabdominal, ohne Angabe einer Ruptur
I60.0	Subarachnoidalblutung, vom Karotissiphon oder der Karotisbifurkation ausgehend	I71.04	Dissektion der Aorta nicht näher bezeichneter Lokalisation, rupturiert
I60.1	Subarachnoidalblutung, von der A. cerebri media ausgehend	I71.05	Dissektion der Aorta thoracica, rupturiert
I60.2	Subarachnoidalblutung, von der A. communicans anterior ausgehend	I71.06	Dissektion der Aorta abdominalis, rupturiert
I60.3	Subarachnoidalblutung, von der A. communicans posterior ausgehend	I71.07	Dissektion der Aorta, thorakoabdominal, rupturiert
I60.4	Subarachnoidalblutung, von der A. basilaris ausgehend	I71.1	Aneurysma der Aorta thoracica, rupturiert
I60.5	Subarachnoidalblutung, von der A. vertebralis ausgehend	I71.2	Aneurysma der Aorta thoracica, ohne Angabe einer Ruptur
I60.6	Subarachnoidalblutung, von sonstigen intrakraniellen Arterien ausgehend	I71.3	Aneurysma der Aorta abdominalis, rupturiert
I60.7	Subarachnoidalblutung, von nicht näher bezeichneter intrakranieller Arterie ausgehend	I71.4	Aneurysma der Aorta abdominalis, ohne Angabe einer Ruptur
I60.8	Sonstige Subarachnoidalblutung	I71.5	Aortenaneurysma, thorakoabdominal, rupturiert
I60.9	Subarachnoidalblutung, nicht näher bezeichnet	I71.6	Aortenaneurysma, thorakoabdominal, ohne Angabe einer Ruptur
I61.0	Intrazerebrale Blutung in die Großhirnhemisphäre, subkortikal	I71.8	Aortenaneurysma nicht näher bezeichneter Lokalisation, rupturiert
I61.1	Intrazerebrale Blutung in die Großhirnhemisphäre, kortikal	I71.9	Aortenaneurysma nicht näher bezeichneter Lokalisation, ohne Angabe einer Ruptur
I61.2	Intrazerebrale Blutung in die Großhirnhemisphäre, nicht näher bezeichnet	I73.8	Sonstige näher bezeichnete periphere Gefäßkrankheiten
I61.3	Intrazerebrale Blutung in den Hirnstamm	I73.9	Periphere Gefäßkrankheit, nicht näher bezeichnet
I61.4	Intrazerebrale Blutung in das Kleinhirn	I74.0	Embolie und Thrombose der Aorta abdominalis
I61.5	Intrazerebrale intraventrikuläre Blutung	I74.1	Embolie und Thrombose sonstiger und nicht näher bezeichneter Abschnitte der Aorta
I61.6	Intrazerebrale Blutung an mehreren Lokalisationen		
I61.8	Sonstige intrazerebrale Blutung		
I61.9	Intrazerebrale Blutung, nicht näher bezeichnet		
I62.00	Nichttraumatische subdurale Blutung: Akut		
I62.01	Nichttraumatische subdurale Blutung: Subakut		
I62.02	Nichttraumatische subdurale Blutung: Chronisch		



I74.2	Embolie und Thrombose der Arterien der oberen Extremitäten	J16.8	Pneumonie durch sonstige näher bezeichnete Infektionserreger
I74.3	Embolie und Thrombose der Arterien der unteren Extremitäten	J17.0	Pneumonie bei anderenorts klassifizierten bakteriellen Krankheiten
I74.4	Embolie und Thrombose der Extremitätenarterien, nicht näher bezeichnet	J17.1	Pneumonie bei anderenorts klassifizierten Viruskrankheiten
I74.5	Embolie und Thrombose der A. iliaca	J17.2	Pneumonie bei Mykosen
I74.8	Embolie und Thrombose sonstiger Arterien	J17.3	Pneumonie bei parasitären Krankheiten
I74.9	Embolie und Thrombose nicht näher bezeichneter Arterie	J17.8	Pneumonie bei sonstigen anderenorts klassifizierten Krankheiten
I77.2	Arterienruptur	J18.0	Bronchopneumonie, nicht näher bezeichnet
I77.5	Arteriennekrose	J18.1	Lobärpneumonie, nicht näher bezeichnet
I79.0	Aortenaneurysma bei anderenorts klassifizierten Krankheiten	J18.8	Sonstige Pneumonie, Erreger nicht näher bezeichnet
I79.2	Periphere Angiopathie bei anderenorts klassifizierten Krankheiten	J18.9	Pneumonie, nicht näher bezeichnet
I80.1	Thrombose, Phlebitis und Thrombophlebitis der V. femoralis	J21.0	Akute Bronchiolitis durch Respiratory-Syncytial-Viren [RS-Viren]
I80.20	Thrombose, Phlebitis und Thrombophlebitis der Beckenvenen	J21.1	Akute Bronchiolitis durch humanes Metapneumovirus
I80.28	Thrombose, Phlebitis und Thrombophlebitis sonstiger tiefer Gefäße der unteren Extremitäten	J21.8	Akute Bronchiolitis durch sonstige näher bezeichnete Erreger
I81	Pfortaderthrombose	J21.9	Akute Bronchiolitis, nicht näher bezeichnet
I82.0	Budd-Chiari-Syndrom	J34.3	Hypertrophie der Nasenmuscheln
I82.2	Embolie und Thrombose der V. cava	J38.00	Lähmung der Stimmlippen und des Kehlkopfes: Nicht näher bezeichnet
I82.3	Embolie und Thrombose der Nierenvene	J38.02	Lähmung der Stimmlippen und des Kehlkopfes: Einseitig, komplett
I85.0	Ösophagusvarizen mit Blutung	J38.03	Lähmung der Stimmlippen und des Kehlkopfes: Beidseitig, partiell
I89.1	Lymphangitis	J38.6	Kehlkopfstenose
I89.8	Sonstige näher bezeichnete nichtinfektiöse Krankheiten der Lymphgefäße und Lymphknoten	J38.7	Sonstige Krankheiten des Kehlkopfes
I97.0	Postkardiotomie-Syndrom	J39.0	Retropharyngealabszess und Parapharyngealabszess
I97.1	Sonstige Funktionsstörungen nach kardiochirurgischem Eingriff	J69.0	Pneumonie durch Nahrung oder Erbrochenes
I98.0	Kardiovaskuläre Syphilis	J69.1	Pneumonie durch Öle und Extrakte
I98.1	Störungen des Herz-Kreislaufsystems bei sonstigen anderenorts klassifizierten infektiösen und parasitären Krankheiten	J69.8	Pneumonie durch sonstige feste und flüssige Substanzen
J09	Grippe durch zoonotische oder pandemische nachgewiesene Influenzaviren	J85.0	Gangrän und Nekrose der Lunge
J10.0	Grippe mit Pneumonie, saisonale Influenzaviren nachgewiesen	J85.1	Abszess der Lunge mit Pneumonie
J10.1	Grippe mit sonstigen Manifestationen an den Atemwegen, saisonale Influenzaviren nachgewiesen	J85.2	Abszess der Lunge ohne Pneumonie
J10.8	Grippe mit sonstigen Manifestationen, saisonale Influenzaviren nachgewiesen	J85.3	Abszess des Mediastinums
J11.0	Grippe mit Pneumonie, Viren nicht nachgewiesen	J86.0	Pyothorax mit Fistel
J11.1	Grippe mit sonstigen Manifestationen an den Atemwegen, Viren nicht nachgewiesen	J86.9	Pyothorax ohne Fistel
J11.8	Grippe mit sonstigen Manifestationen, Viren nicht nachgewiesen	J90	Pleuraerguss, anderenorts nicht klassifiziert
J12.0	Pneumonie durch Adenoviren	J91	Pleuraerguss bei anderenorts klassifizierten Krankheiten
J12.1	Pneumonie durch Respiratory-Syncytial-Viren [RS-Viren]	J94.0	Chylöser (Pleura-) Erguss
J12.2	Pneumonie durch Parainfluenzaviren	J94.2	Hämatothorax
J12.3	Pneumonie durch humanes Metapneumovirus	J94.8	Sonstige näher bezeichnete Krankheitszustände der Pleura
J12.8	Pneumonie durch sonstige Viren	J94.9	Pleurakrankheit, nicht näher bezeichnet
J12.9	Viruspneumonie, nicht näher bezeichnet	J95.0	Funktionsstörung eines Tracheostomas
J13	Pneumonie durch Streptococcus pneumoniae	J95.80	Iatrogenes Pneumothorax
J14	Pneumonie durch Haemophilus influenzae	K07.8	Sonstige dentofaziale Anomalien
J15.0	Pneumonie durch Klebsiella pneumoniae	K22.2	Ösophagusverschluss
J15.1	Pneumonie durch Pseudomonas	K22.3	Perforation des Ösophagus
J15.2	Pneumonie durch Staphylokokken	K22.4	Dyskinesie des Ösophagus
J15.3	Pneumonie durch Streptokokken der Gruppe B	K31.6	Fistel des Magens und des Duodenums
J15.4	Pneumonie durch sonstige Streptokokken	K35.2	Akute Appendizitis mit generalisierter Peritonitis
J15.5	Pneumonie durch Escherichia coli	K35.30	Akute Appendizitis mit lokalisierter Peritonitis ohne Perforation oder Ruptur
J15.6	Pneumonie durch andere gramnegative Bakterien	K35.31	Akute Appendizitis mit lokalisierter Peritonitis mit Perforation oder Ruptur
J15.7	Pneumonie durch Mycoplasma pneumoniae	K35.32	Akute Appendizitis mit Peritonealabszess
J15.8	Sonstige bakterielle Pneumonie	K35.8	Akute Appendizitis, nicht näher bezeichnet
J15.9	Bakterielle Pneumonie, nicht näher bezeichnet	K37	Nicht näher bezeichnete Appendizitis
J16.0	Pneumonie durch Chlamydien	K40.00	Doppelseitige Hernia inguinalis mit Einklemmung, ohne Gangrän: Nicht als Rezidivhernie bezeichnet
		K40.01	Doppelseitige Hernia inguinalis mit Einklemmung, ohne Gangrän: Rezidivhernie
		K40.10	Doppelseitige Hernia inguinalis mit Gangrän: Nicht als Rezidivhernie bezeichnet

K40.11	Doppelseitige Hernia inguinalis mit Gangrän: Rezidivhernie	K63.0	Darmabszess
K40.30	Hernia inguinalis, einseitig oder ohne Seitenangabe, mit Einklemmung, ohne Gangrän: Nicht als Rezidivhernie bezeichnet	K63.1 K63.2 K63.3 K65.00 K65.09	Perforation des Darmes (nichttraumatisch) Darmfistel Darmulkus Spontane bakterielle Peritonitis [SBP] (akut) Sonstige und nicht näher bezeichnete akute Peritonitis
K40.31	Hernia inguinalis, einseitig oder ohne Seitenangabe, mit Einklemmung, ohne Gangrän: Rezidivhernie	K65.8	Sonstige Peritonitis
K40.40	Hernia inguinalis, einseitig oder ohne Seitenangabe, mit Gangrän: Nicht als Rezidivhernie bezeichnet	K65.9	Peritonitis, nicht näher bezeichnet
K40.41	Hernia inguinalis, einseitig oder ohne Seitenangabe, mit Gangrän: Rezidivhernie	K66.0	Peritoneale Adhäsionen
K41.00	Doppelseitige Hernia femoralis mit Einklemmung, ohne Gangrän: Nicht als Rezidivhernie bezeichnet	K66.1 K66.2 K66.8	Hämoperitoneum Retroperitonealfibrose Sonstige näher bezeichnete Krankheiten des Peritoneums
K41.01	Doppelseitige Hernia femoralis mit Einklemmung, ohne Gangrän: Rezidivhernie	K67.0	Chlamydienperitonitis
K41.10	Doppelseitige Hernia femoralis mit Gangrän: Nicht als Rezidivhernie bezeichnet	K67.1	Gonokokkenperitonitis
K41.11	Doppelseitige Hernia femoralis mit Gangrän: Rezidivhernie	K67.3 K67.8	Tuberkulöse Peritonitis Sonstige Krankheiten des Peritoneums bei anderenorts klassifizierten Infektionskrankheiten
K41.30	Hernia femoralis, einseitig oder ohne Seitenangabe, mit Einklemmung, ohne Gangrän: Nicht als Rezidivhernie bezeichnet	K71.0	Toxische Leberkrankheit mit Cholestase
K41.31	Hernia femoralis, einseitig oder ohne Seitenangabe, mit Einklemmung, ohne Gangrän: Rezidivhernie	K71.1 K71.2 K71.3	Toxische Leberkrankheit mit Lebernekrose Toxische Leberkrankheit mit akuter Hepatitis Toxische Leberkrankheit mit chronisch-persistierender Hepatitis
K41.40	Hernia femoralis, einseitig oder ohne Seitenangabe, mit Gangrän: Nicht als Rezidivhernie bezeichnet	K71.4	Toxische Leberkrankheit mit chronischer lobulärer Hepatitis
K41.41	Hernia femoralis, einseitig oder ohne Seitenangabe, mit Gangrän: Rezidivhernie	K71.5	Toxische Leberkrankheit mit chronisch-aktiver Hepatitis
K42.0	Hernia umbilicalis mit Einklemmung, ohne Gangrän	K71.6	Toxische Leberkrankheit mit Hepatitis, anderenorts nicht klassifiziert
K42.1	Hernia umbilicalis mit Gangrän	K71.7	Toxische Leberkrankheit mit Fibrose und Zirrhose der Leber
K43.0	Narbenhernie mit Einklemmung, ohne Gangrän	K71.80	Toxische veno-okklusive Leberkrankheit
K43.1	Narbenhernie mit Gangrän	K71.88	Toxische Leberkrankheit mit sonstigen Affektionen der Leber
K43.3	Parastomale Hernie mit Einklemmung, ohne Gangrän	K71.9	Toxische Leberkrankheit, nicht näher bezeichnet
K43.4	Parastomale Hernie mit Gangrän	K72.0	Akutes und subakutes Leberversagen
K43.60	Epigastrische Hernie mit Einklemmung, ohne Gangrän	K74.0	Leberfibrose
K43.68	Sonstige Hernia ventralis mit Einklemmung, ohne Gangrän	K74.2	Leberfibrose mit Lebersklerose
K43.69	Nicht näher bezeichnete Hernia ventralis mit Einklemmung, ohne Gangrän	K74.3	Primäre biliäre Zirrhose
K43.70	Epigastrische Hernie mit Gangrän	K74.4	Sekundäre biliäre Zirrhose
K43.78	Sonstige Hernia ventralis mit Gangrän	K74.5	Biliäre Zirrhose, nicht näher bezeichnet
K43.79	Nicht näher bezeichnete Hernia ventralis mit Gangrän	K74.6	Sonstige und nicht näher bezeichnete Zirrhose der Leber
K44.0	Hernia diaphragmatica mit Einklemmung, ohne Gangrän	K75.0	Leberabszess
K44.1	Hernia diaphragmatica mit Gangrän	K75.1	Phlebitis der Pfortader
K45.1	Sonstige näher bezeichnete abdominale Hernien mit Gangrän	K75.2	Unspezifische reaktive Hepatitis
K46.1	Nicht näher bezeichnete abdominale Hernie mit Gangrän	K75.3	Granulomatöse Hepatitis, anderenorts nicht klassifiziert
K52.1	Toxische Gastroenteritis und Kolitis	K75.4	Autoimmune Hepatitis
K55.0	Akute Gefäßkrankheiten des Darmes	K75.8	Sonstige näher bezeichnete entzündliche Leberkrankheiten
K55.21	Angiodysplasie des Kolons: Ohne Angabe einer Blutung	K75.9	Entzündliche Leberkrankheit, nicht näher bezeichnet
K56.0	Paralytischer Ileus	K76.0	Fettleber [fettige Degeneration], anderenorts nicht klassifiziert
K56.1	Invagination	K76.2	Zentrale hämorrhagische Lebernekrose
K56.2	Volvulus	K76.3	Leberinfarkt
K56.4	Sonstige Obturation des Darmes	K76.4	Peliosis hepatis
K56.6	Sonstige und nicht näher bezeichnete intestinale Obstruktion	K76.6 K76.7 K77.0	Portale Hypertonie Hepatorenales Syndrom Leberkrankheiten bei anderenorts klassifizierten infektiösen und parasitären Krankheiten
K56.7	Ileus, nicht näher bezeichnet	K77.11	Stadium 1 der akuten Leber-Graft-versus-Host-Krankheit
K59.3	Megakolon, anderenorts nicht klassifiziert	K77.12	Stadium 2 der akuten Leber-Graft-versus-Host-Krankheit
K61.0	Analabszess	K77.13	Stadium 3 der akuten Leber-Graft-versus-Host-Krankheit
K61.1	Rektalabszess	K77.14	Stadium 4 der akuten Leber-Graft-versus-Host-Krankheit
K61.2	Anorektalabszess		
K61.3	Ischiorektalabszess		
K61.4	Intrasphinktäarer Abszess		
K62.2	Analprolaps		
K62.3	Rektumprolaps		
K62.4	Stenose des Anus und des Rektums		



K77.21	Stadium 1 der chronischen Leber-Graft-versus-Host-Krankheit	M00.10	Arthritis und Polyarthritis durch Pneumokokken: Mehrere Lokalisationen
K77.22	Stadium 2 der chronischen Leber-Graft-versus-Host-Krankheit	M00.11	Arthritis und Polyarthritis durch Pneumokokken: Schulterregion [Klavikula, Skapula, Akromioklavikular-, Schulter-, Sternoklavikulargelenk]
K77.23	Stadium 3 der chronischen Leber-Graft-versus-Host-Krankheit		
K77.8	Leberkrankheiten bei sonstigen anderenorts klassifizierten Krankheiten	M00.12	Arthritis und Polyarthritis durch Pneumokokken: Oberarm [Humerus, Ellenbogengelenk]
K83.1	Verschluss des Gallenganges	M00.13	Arthritis und Polyarthritis durch Pneumokokken: Unterarm [Radius, Ulna, Handgelenk]
K90.2	Syndrom der blinden Schlinge, anderenorts nicht klassifiziert	M00.14	Arthritis und Polyarthritis durch Pneumokokken: Hand [Finger, Handwurzel, Mittelhand, Gelenke zwischen diesen Knochen]
K90.3	Pankreatogene Steatorrhoe		
K91.1	Syndrome des operierten Magens		
K93.1	Megakolon bei Chagas-Krankheit	M00.15	Arthritis und Polyarthritis durch Pneumokokken: Beckenregion und Oberschenkel [Becken, Femur, Gesäß, Hüfte, Hüftgelenk, Iliosakralgelenk]
L00.0	Staphylococcal scalded skin syndrome [SSS-Syndrom]: Befall von weniger als 30 % der Körperoberfläche	M00.16	Arthritis und Polyarthritis durch Pneumokokken: Unterschenkel [Fibula, Tibia, Kniegelenk]
L00.1	Staphylococcal scalded skin syndrome [SSS-Syndrom]: Befall von 30 % der Körperoberfläche und mehr	M00.17	Arthritis und Polyarthritis durch Pneumokokken: Knöchel und Fuß [Fußwurzel, Mittelfuß, Zehen, Sprunggelenk, sonstige Gelenke des Fußes]
L10.2	Pemphigus foliaceus		
L11.8	Sonstige näher bezeichnete akantholytische Dermatosen	M00.18	Arthritis und Polyarthritis durch Pneumokokken: Sonstige [Hals, Kopf, Rippen, Rumpf, Schädel, Wirbelsäule]
L11.9	Akantholytische Dermatose, nicht näher bezeichnet		
L12.0	Bullöses Pemphigoid	M00.19	Arthritis und Polyarthritis durch Pneumokokken: Nicht näher bezeichnete Lokalisation
L12.3	Erworbene Epidermolysis bullosa		
L12.8	Sonstige Pemphigoidkrankheiten	M00.20	Arthritis und Polyarthritis durch sonstige Streptokokken: Mehrere Lokalisationen
L12.9	Pemphigoidkrankheit, nicht näher bezeichnet		
L13.0	Dermatitis herpetiformis [Duhring]	M00.21	Arthritis und Polyarthritis durch sonstige Streptokokken: Schulterregion [Klavikula, Skapula, Akromioklavikular-, Schulter-, Sternoklavikulargelenk]
L13.1	Pustulosis subcornealis [Sneddon-Wilkinson]		
L13.8	Sonstige näher bezeichnete bullöse Dermatosen		
L14	Bullöse Dermatosen bei anderenorts klassifizierten Krankheiten	M00.22	Arthritis und Polyarthritis durch sonstige Streptokokken: Oberarm [Humerus, Ellenbogengelenk]
L40.1	Generalisierte Psoriasis pustulosa		
L51.0	Nichtbullöses Erythema exsudativum multiforme		
L51.1	Bullöses Erythema exsudativum multiforme	M00.23	Arthritis und Polyarthritis durch sonstige Streptokokken: Unterarm [Radius, Ulna, Handgelenk]
L51.20	Toxische epidermale Nekrolyse [Lyell-Syndrom]: Befall von weniger als 30 % der Körperoberfläche	M00.24	Arthritis und Polyarthritis durch sonstige Streptokokken: Hand [Finger, Handwurzel, Mittelhand, Gelenke zwischen diesen Knochen]
L51.21	Toxische epidermale Nekrolyse [Lyell-Syndrom]: Befall von 30 % der Körperoberfläche und mehr		
L51.8	Sonstiges Erythema exsudativum multiforme	M00.25	Arthritis und Polyarthritis durch sonstige Streptokokken: Beckenregion und Oberschenkel [Becken, Femur, Gesäß, Hüfte, Hüftgelenk, Iliosakralgelenk]
L51.9	Erythema exsudativum multiforme, nicht näher bezeichnet		
L74.4	Anhidrosis		
M00.00	Arthritis und Polyarthritis durch Staphylokokken: Mehrere Lokalisationen	M00.26	Arthritis und Polyarthritis durch sonstige Streptokokken: Unterschenkel [Fibula, Tibia, Kniegelenk]
M00.01	Arthritis und Polyarthritis durch Staphylokokken: Schulterregion [Klavikula, Skapula, Akromioklavikular-, Schulter-, Sternoklavikulargelenk]	M00.27	Arthritis und Polyarthritis durch sonstige Streptokokken: Knöchel und Fuß [Fußwurzel, Mittelfuß, Zehen, Sprunggelenk, sonstige Gelenke des Fußes]
M00.02	Arthritis und Polyarthritis durch Staphylokokken: Oberarm [Humerus, Ellenbogengelenk]	M00.28	Arthritis und Polyarthritis durch sonstige Streptokokken: Sonstige [Hals, Kopf, Rippen, Rumpf, Schädel, Wirbelsäule]
M00.03	Arthritis und Polyarthritis durch Staphylokokken: Unterarm [Radius, Ulna, Handgelenk]		
M00.04	Arthritis und Polyarthritis durch Staphylokokken: Hand [Finger, Handwurzel, Mittelhand, Gelenke zwischen diesen Knochen]	M00.29	Arthritis und Polyarthritis durch sonstige Streptokokken: Nicht näher bezeichnete Lokalisation
M00.05	Arthritis und Polyarthritis durch Staphylokokken: Beckenregion und Oberschenkel [Becken, Femur, Gesäß, Hüfte, Hüftgelenk, Iliosakralgelenk]	M00.80	Arthritis und Polyarthritis durch sonstige näher bezeichnete bakterielle Erreger: Mehrere Lokalisationen
M00.06	Arthritis und Polyarthritis durch Staphylokokken: Unterschenkel [Fibula, Tibia, Kniegelenk]	M00.81	Arthritis und Polyarthritis durch sonstige näher bezeichnete bakterielle Erreger: Schulterregion [Klavikula, Skapula, Akromioklavikular-, Schulter-, Sternoklavikulargelenk]
M00.07	Arthritis und Polyarthritis durch Staphylokokken: Knöchel und Fuß [Fußwurzel, Mittelfuß, Zehen, Sprunggelenk, sonstige Gelenke des Fußes]	M00.82	Arthritis und Polyarthritis durch sonstige näher bezeichnete bakterielle Erreger: Oberarm [Humerus, Ellenbogengelenk]
M00.08	Arthritis und Polyarthritis durch Staphylokokken: Sonstige [Hals, Kopf, Rippen, Rumpf, Schädel, Wirbelsäule]	M00.83	Arthritis und Polyarthritis durch sonstige näher bezeichnete bakterielle Erreger: Unterarm [Radius, Ulna, Handgelenk]
M00.09	Arthritis und Polyarthritis durch Staphylokokken: Nicht näher bezeichnete Lokalisation		

M00.84	Arthritis und Polyarthritis durch sonstige näher bezeichnete bakterielle Erreger: Hand [Finger, Handwurzel, Mittelhand, Gelenke zwischen diesen Knochen]	M01.31	Arthritis bei sonstigen anderenorts klassifizierten bakteriellen Krankheiten: Schulterregion [Klavikula, Skapula, Akromioklavikular-, Schulter-, Sternoklavikulargelenk]
M00.85	Arthritis und Polyarthritis durch sonstige näher bezeichnete bakterielle Erreger: Beckenregion und Oberschenkel [Becken, Femur, Gesäß, Hüfte, Hüftgelenk, Iliosakralgelenk]	M01.32	Arthritis bei sonstigen anderenorts klassifizierten bakteriellen Krankheiten: Oberarm [Humerus, Ellenbogengelenk]
M00.86	Arthritis und Polyarthritis durch sonstige näher bezeichnete bakterielle Erreger: Unterschenkel [Fibula, Tibia, Kniegelenk]	M01.33	Arthritis bei sonstigen anderenorts klassifizierten bakteriellen Krankheiten: Unterarm [Radius, Ulna, Handgelenk]
M00.87	Arthritis und Polyarthritis durch sonstige näher bezeichnete bakterielle Erreger: Knöchel und Fuß [Fußwurzel, Mittelfuß, Zehen, Sprunggelenk, sonstige Gelenke des Fußes]	M01.34	Arthritis bei sonstigen anderenorts klassifizierten bakteriellen Krankheiten: Hand [Finger, Handwurzel, Mittelhand, Gelenke zwischen diesen Knochen]
M00.88	Arthritis und Polyarthritis durch sonstige näher bezeichnete bakterielle Erreger: Sonstige [Hals, Kopf, Rippen, Rumpf, Schädel, Wirbelsäule]	M01.35	Arthritis bei sonstigen anderenorts klassifizierten bakteriellen Krankheiten: Beckenregion und Oberschenkel [Becken, Femur, Gesäß, Hüfte, Hüftgelenk, Iliosakralgelenk]
M00.89	Arthritis und Polyarthritis durch sonstige näher bezeichnete bakterielle Erreger: Nicht näher bezeichnete Lokalisation	M01.36	Arthritis bei sonstigen anderenorts klassifizierten bakteriellen Krankheiten: Unterschenkel [Fibula, Tibia, Kniegelenk]
M01.00	Arthritis durch Meningokokken: Mehrere Lokalisationen	M01.37	Arthritis bei sonstigen anderenorts klassifizierten bakteriellen Krankheiten: Knöchel und Fuß [Fußwurzel, Mittelfuß, Zehen, Sprunggelenk, sonstige Gelenke des Fußes]
M01.01	Arthritis durch Meningokokken: Schulterregion [Klavikula, Skapula, Akromioklavikular-, Schulter-, Sternoklavikulargelenk]	M01.38	Arthritis bei sonstigen anderenorts klassifizierten bakteriellen Krankheiten: Sonstige [Hals, Kopf, Rippen, Rumpf, Schädel, Wirbelsäule]
M01.02	Arthritis durch Meningokokken: Oberarm [Humerus, Ellenbogengelenk]	M01.39	Arthritis bei sonstigen anderenorts klassifizierten bakteriellen Krankheiten: Nicht näher bezeichnete Lokalisation
M01.03	Arthritis durch Meningokokken: Unterarm [Radius, Ulna, Handgelenk]	M01.40	Arthritis bei Röteln: Mehrere Lokalisationen
M01.04	Arthritis durch Meningokokken: Hand [Finger, Handwurzel, Mittelhand, Gelenke zwischen diesen Knochen]	M01.41	Arthritis bei Röteln: Schulterregion [Klavikula, Skapula, Akromioklavikular-, Schulter-, Sternoklavikulargelenk]
M01.05	Arthritis durch Meningokokken: Beckenregion und Oberschenkel [Becken, Femur, Gesäß, Hüfte, Hüftgelenk, Iliosakralgelenk]	M01.42	Arthritis bei Röteln: Oberarm [Humerus, Ellenbogengelenk]
M01.06	Arthritis durch Meningokokken: Unterschenkel [Fibula, Tibia, Kniegelenk]	M01.43	Arthritis bei Röteln: Unterarm [Radius, Ulna, Handgelenk]
M01.07	Arthritis durch Meningokokken: Knöchel und Fuß [Fußwurzel, Mittelfuß, Zehen, Sprunggelenk, sonstige Gelenke des Fußes]	M01.44	Arthritis bei Röteln: Hand [Finger, Handwurzel, Mittelhand, Gelenke zwischen diesen Knochen]
M01.08	Arthritis durch Meningokokken: Sonstige [Hals, Kopf, Rippen, Rumpf, Schädel, Wirbelsäule]	M01.45	Arthritis bei Röteln: Beckenregion und Oberschenkel [Becken, Femur, Gesäß, Hüfte, Hüftgelenk, Iliosakralgelenk]
M01.09	Arthritis durch Meningokokken: Nicht näher bezeichnete Lokalisation	M01.46	Arthritis bei Röteln: Unterschenkel [Fibula, Tibia, Kniegelenk]
M01.10	Tuberkulöse Arthritis: Mehrere Lokalisationen	M01.47	Arthritis bei Röteln: Knöchel und Fuß [Fußwurzel, Mittelfuß, Zehen, Sprunggelenk, sonstige Gelenke des Fußes]
M01.11	Tuberkulöse Arthritis: Schulterregion [Klavikula, Skapula, Akromioklavikular-, Schulter-, Sternoklavikulargelenk]	M01.48	Arthritis bei Röteln: Sonstige [Hals, Kopf, Rippen, Rumpf, Schädel, Wirbelsäule]
M01.12	Tuberkulöse Arthritis: Oberarm [Humerus, Ellenbogengelenk]	M01.49	Arthritis bei Röteln: Nicht näher bezeichnete Lokalisation
M01.13	Tuberkulöse Arthritis: Unterarm [Radius, Ulna, Handgelenk]	M01.60	Arthritis bei Mykosen: Mehrere Lokalisationen
M01.14	Tuberkulöse Arthritis: Hand [Finger, Handwurzel, Mittelhand, Gelenke zwischen diesen Knochen]	M01.61	Arthritis bei Mykosen: Schulterregion [Klavikula, Skapula, Akromioklavikular-, Schulter-, Sternoklavikulargelenk]
M01.15	Tuberkulöse Arthritis: Beckenregion und Oberschenkel [Becken, Femur, Gesäß, Hüfte, Hüftgelenk, Iliosakralgelenk]	M01.62	Arthritis bei Mykosen: Oberarm [Humerus, Ellenbogengelenk]
M01.16	Tuberkulöse Arthritis: Unterschenkel [Fibula, Tibia, Kniegelenk]	M01.63	Arthritis bei Mykosen: Unterarm [Radius, Ulna, Handgelenk]
M01.17	Tuberkulöse Arthritis: Knöchel und Fuß [Fußwurzel, Mittelfuß, Zehen, Sprunggelenk, sonstige Gelenke des Fußes]	M01.64	Arthritis bei Mykosen: Hand [Finger, Handwurzel, Mittelhand, Gelenke zwischen diesen Knochen]
M01.18	Tuberkulöse Arthritis: Sonstige [Hals, Kopf, Rippen, Rumpf, Schädel, Wirbelsäule]	M01.65	Arthritis bei Mykosen: Beckenregion und Oberschenkel [Becken, Femur, Gesäß, Hüfte, Hüftgelenk, Iliosakralgelenk]
M01.19	Tuberkulöse Arthritis: Nicht näher bezeichnete Lokalisation	M01.66	Arthritis bei Mykosen: Unterschenkel [Fibula, Tibia, Kniegelenk]
M01.30	Arthritis bei sonstigen anderenorts klassifizierten bakteriellen Krankheiten: Mehrere Lokalisationen	M01.67	Arthritis bei Mykosen: Knöchel und Fuß [Fußwurzel, Mittelfuß, Zehen, Sprunggelenk, sonstige Gelenke des Fußes]



M01.68	Arthritis bei Mykosen: Sonstige [Hals, Kopf, Rippen, Rumpf, Schädel, Wirbelsäule]	M14.87	Arthropathien bei sonstigen näher bezeichneten, anderenorts klassifizierten Krankheiten: Knöchel und Fuß [Fußwurzel, Mittelfuß, Zehen, Sprunggelenk, sonstige Gelenke des Fußes]
M01.69	Arthritis bei Mykosen: Nicht näher bezeichnete Lokalisation	M14.88	Arthropathien bei sonstigen näher bezeichneten, anderenorts klassifizierten Krankheiten: Sonstige [Hals, Kopf, Rippen, Rumpf, Schädel, Wirbelsäule]
M10.10	Bleigicht: Mehrere Lokalisationen	M14.89	Arthropathien bei sonstigen näher bezeichneten, anderenorts klassifizierten Krankheiten: Nicht näher bezeichnete Lokalisation
M10.11	Bleigicht: Schulterregion [Klavikula, Skapula, Akromioklavikular-, Schulter-, Sternoklavikulargelenk]	M32.0	Arzneimittelinduzierter systemischer Lupus erythematodes
M10.12	Bleigicht: Oberarm [Humerus, Ellenbogengelenk]	M32.1	Systemischer Lupus erythematodes mit Beteiligung von Organen oder Organsystemen
M10.13	Bleigicht: Unterarm [Radius, Ulna, Handgelenk]	M32.8	Sonstige Formen des systemischen Lupus erythematodes
M10.14	Bleigicht: Hand [Finger, Handwurzel, Mittelhand, Gelenke zwischen diesen Knochen]	M32.9	Systemischer Lupus erythematodes, nicht näher bezeichnet
M10.15	Bleigicht: Beckenregion und Oberschenkel [Becken, Femur, Gesäß, Hüfte, Hüftgelenk, Iliosakralgelenk]	M36.1	Arthropathie bei Neubildungen
M10.16	Bleigicht: Unterschenkel [Fibula, Tibia, Kniegelenk]	M36.2	Arthropathia haemopholica
M10.17	Bleigicht: Knöchel und Fuß [Fußwurzel, Mittelfuß, Zehen, Sprunggelenk, sonstige Gelenke des Fußes]	M36.3	Arthropathie bei sonstigen anderenorts klassifizierten Blutkrankheiten
M10.18	Bleigicht: Sonstige [Hals, Kopf, Rippen, Rumpf, Schädel, Wirbelsäule]	M36.51	Stadium 1 der chronischen Bindegewebe-Graft-versus-Host-Krankheit
M10.19	Bleigicht: Nicht näher bezeichnete Lokalisation	M36.52	Stadium 2 der chronischen Bindegewebe-Graft-versus-Host-Krankheit
M10.20	Arzneimittelinduzierte Gicht: Mehrere Lokalisationen	M36.53	Stadium 3 der chronischen Bindegewebe-Graft-versus-Host-Krankheit
M10.21	Arzneimittelinduzierte Gicht: Schulterregion [Klavikula, Skapula, Akromioklavikular-, Schulter-, Sternoklavikulargelenk]	M36.8	Systemkrankheiten des Bindegewebes bei sonstigen anderenorts klassifizierten Krankheiten
M10.22	Arzneimittelinduzierte Gicht: Oberarm [Humerus, Ellenbogengelenk]	M46.20	Wirbelosteomyelitis: Mehrere Lokalisationen der Wirbelsäule
M10.23	Arzneimittelinduzierte Gicht: Unterarm [Radius, Ulna, Handgelenk]	M46.21	Wirbelosteomyelitis: Okzipito-Atlanto-Axialbereich
M10.24	Arzneimittelinduzierte Gicht: Hand [Finger, Handwurzel, Mittelhand, Gelenke zwischen diesen Knochen]	M46.22	Wirbelosteomyelitis: Zervikalbereich
M10.25	Arzneimittelinduzierte Gicht: Beckenregion und Oberschenkel [Becken, Femur, Gesäß, Hüfte, Hüftgelenk, Iliosakralgelenk]	M46.23	Wirbelosteomyelitis: Zervikothorakalbereich
M10.26	Arzneimittelinduzierte Gicht: Unterschenkel [Fibula, Tibia, Kniegelenk]	M46.24	Wirbelosteomyelitis: Thorakalbereich
M10.27	Arzneimittelinduzierte Gicht: Knöchel und Fuß [Fußwurzel, Mittelfuß, Zehen, Sprunggelenk, sonstige Gelenke des Fußes]	M46.25	Wirbelosteomyelitis: Thorakolumbalbereich
M10.28	Arzneimittelinduzierte Gicht: Sonstige [Hals, Kopf, Rippen, Rumpf, Schädel, Wirbelsäule]	M46.26	Wirbelosteomyelitis: Lumbalbereich
M10.29	Arzneimittelinduzierte Gicht: Nicht näher bezeichnete Lokalisation	M46.27	Wirbelosteomyelitis: Lumbosakralbereich
M14.80	Arthropathien bei sonstigen näher bezeichneten, anderenorts klassifizierten Krankheiten: Mehrere Lokalisationen	M46.28	Wirbelosteomyelitis: Sakral- und Sakrokokzygealbereich
M14.81	Arthropathien bei sonstigen näher bezeichneten, anderenorts klassifizierten Krankheiten: Schulterregion [Klavikula, Skapula, Akromioklavikular-, Schulter-, Sternoklavikulargelenk]	M46.29	Wirbelosteomyelitis: Nicht näher bezeichnete Lokalisation
M14.82	Arthropathien bei sonstigen näher bezeichneten, anderenorts klassifizierten Krankheiten: Oberarm [Humerus, Ellenbogengelenk]	M48.40	Ermüdungsbruch eines Wirbels: Mehrere Lokalisationen der Wirbelsäule
M14.83	Arthropathien bei sonstigen näher bezeichneten, anderenorts klassifizierten Krankheiten: Unterarm [Radius, Ulna, Handgelenk]	M48.41	Ermüdungsbruch eines Wirbels: Okzipito-Atlanto-Axialbereich
M14.84	Arthropathien bei sonstigen näher bezeichneten, anderenorts klassifizierten Krankheiten: Hand [Finger, Handwurzel, Mittelhand, Gelenke zwischen diesen Knochen]	M48.42	Ermüdungsbruch eines Wirbels: Zervikalbereich
M14.85	Arthropathien bei sonstigen näher bezeichneten, anderenorts klassifizierten Krankheiten: Beckenregion und Oberschenkel [Becken, Femur, Gesäß, Hüfte, Hüftgelenk, Iliosakralgelenk]	M48.43	Ermüdungsbruch eines Wirbels: Zervikothorakalbereich
M14.86	Arthropathien bei sonstigen näher bezeichneten, anderenorts klassifizierten Krankheiten: Unterschenkel [Fibula, Tibia, Kniegelenk]	M48.44	Ermüdungsbruch eines Wirbels: Thorakalbereich
		M48.45	Ermüdungsbruch eines Wirbels: Thorakolumbalbereich
		M48.46	Ermüdungsbruch eines Wirbels: Lumbalbereich
		M48.47	Ermüdungsbruch eines Wirbels: Lumbosakralbereich
		M48.48	Ermüdungsbruch eines Wirbels: Sakral- und Sakrokokzygealbereich
		M48.49	Ermüdungsbruch eines Wirbels: Nicht näher bezeichnete Lokalisation
		M48.50	Wirbelkörperkompression, anderenorts nicht klassifiziert: Mehrere Lokalisationen der Wirbelsäule
		M48.51	Wirbelkörperkompression, anderenorts nicht klassifiziert: Okzipito-Atlanto-Axialbereich
		M48.52	Wirbelkörperkompression, anderenorts nicht klassifiziert: Zervikalbereich
		M48.53	Wirbelkörperkompression, anderenorts nicht klassifiziert: Zervikothorakalbereich
		M48.54	Wirbelkörperkompression, anderenorts nicht klassifiziert: Thorakalbereich
		M48.55	Wirbelkörperkompression, anderenorts nicht klassifiziert: Thorakolumbalbereich

M48.56	Wirbelkörperkompression, anderenorts nicht klassifiziert: Lumbalbereich	M84.34	Stressfraktur, anderenorts nicht klassifiziert: Hand [Finger, Handwurzel, Mittelhand, Gelenke zwischen diesen Knochen]
M48.57	Wirbelkörperkompression, anderenorts nicht klassifiziert: Lumbosakralbereich	M84.35	Stressfraktur, anderenorts nicht klassifiziert: Beckenregion und Oberschenkel [Becken, Femur, Gesäß, Hüfte, Hüftgelenk, Iliosakralgelenk]
M48.58	Wirbelkörperkompression, anderenorts nicht klassifiziert: Sakral- und Sakrokokzygealbereich	M84.36	Stressfraktur, anderenorts nicht klassifiziert: Unterschenkel [Fibula, Tibia, Kniegelenk]
M48.59	Wirbelkörperkompression, anderenorts nicht klassifiziert: Nicht näher bezeichnete Lokalisation	M84.37	Stressfraktur, anderenorts nicht klassifiziert: Knöchel und Fuß [Fußwurzel, Mittelfuß, Zehen, Sprunggelenk, sonstige Gelenke des Fußes]
M49.50	Wirbelkörperkompression bei anderenorts klassifizierten Krankheiten: Mehrere Lokalisationen der Wirbelsäule	M84.38	Stressfraktur, anderenorts nicht klassifiziert: Sonstige [Hals, Kopf, Rippen, Rumpf, Schädel, Wirbelsäule]
M49.51	Wirbelkörperkompression bei anderenorts klassifizierten Krankheiten: Okzipito-Atlanto-Axialbereich	M84.39	Stressfraktur, anderenorts nicht klassifiziert: Nicht näher bezeichnete Lokalisation
M49.52	Wirbelkörperkompression bei anderenorts klassifizierten Krankheiten: Zervikalbereich	M84.40	Pathologische Fraktur, anderenorts nicht klassifiziert: Mehrere Lokalisationen
M49.53	Wirbelkörperkompression bei anderenorts klassifizierten Krankheiten: Zervikothorakalbereich	M84.41	Pathologische Fraktur, anderenorts nicht klassifiziert: Schulterregion [Klavikula, Skapula, Akromioklavikular-, Schulter-, Sternoklavikulargelenk]
M49.54	Wirbelkörperkompression bei anderenorts klassifizierten Krankheiten: Thorakalbereich	M84.42	Pathologische Fraktur, anderenorts nicht klassifiziert: Oberarm [Humerus, Ellenbogengelenk]
M49.55	Wirbelkörperkompression bei anderenorts klassifizierten Krankheiten: Thorakolumbalbereich	M84.43	Pathologische Fraktur, anderenorts nicht klassifiziert: Unterarm [Radius, Ulna, Handgelenk]
M49.56	Wirbelkörperkompression bei anderenorts klassifizierten Krankheiten: Lumbalbereich	M84.44	Pathologische Fraktur, anderenorts nicht klassifiziert: Hand [Finger, Handwurzel, Mittelhand, Gelenke zwischen diesen Knochen]
M49.57	Wirbelkörperkompression bei anderenorts klassifizierten Krankheiten: Lumbosakralbereich	M84.45	Pathologische Fraktur, anderenorts nicht klassifiziert: Beckenregion und Oberschenkel [Becken, Femur, Gesäß, Hüfte, Hüftgelenk, Iliosakralgelenk]
M49.58	Wirbelkörperkompression bei anderenorts klassifizierten Krankheiten: Sakral- und Sakrokokzygealbereich	M84.46	Pathologische Fraktur, anderenorts nicht klassifiziert: Unterschenkel [Fibula, Tibia, Kniegelenk]
M49.59	Wirbelkörperkompression bei anderenorts klassifizierten Krankheiten: Nicht näher bezeichnete Lokalisation	M84.47	Pathologische Fraktur, anderenorts nicht klassifiziert: Knöchel und Fuß [Fußwurzel, Mittelfuß, Zehen, Sprunggelenk, sonstige Gelenke des Fußes]
M53.3	Krankheiten der Sakrokokzygealregion, anderenorts nicht klassifiziert	M84.48	Pathologische Fraktur, anderenorts nicht klassifiziert: Sonstige [Hals, Kopf, Rippen, Rumpf, Schädel, Wirbelsäule]
M60.15	Interstitielle Myositis: Beckenregion und Oberschenkel [Becken, Femur, Gesäß, Hüfte, Hüftgelenk, Iliosakralgelenk]	M84.49	Pathologische Fraktur, anderenorts nicht klassifiziert: Nicht näher bezeichnete Lokalisation
M73.00	Bursitis gonorrhoea: Mehrere Lokalisationen	M86.00	Akute hämatogene Osteomyelitis: Mehrere Lokalisationen
M73.01	Bursitis gonorrhoea: Schulterregion [Klavikula, Skapula, Akromioklavikular-, Schulter-, Sternoklavikulargelenk]	M86.01	Akute hämatogene Osteomyelitis: Schulterregion [Klavikula, Skapula, Akromioklavikular-, Schulter-, Sternoklavikulargelenk]
M73.02	Bursitis gonorrhoea: Oberarm [Humerus, Ellenbogengelenk]	M86.02	Akute hämatogene Osteomyelitis: Oberarm [Humerus, Ellenbogengelenk]
M73.03	Bursitis gonorrhoea: Unterarm [Radius, Ulna, Handgelenk]	M86.03	Akute hämatogene Osteomyelitis: Unterarm [Radius, Ulna, Handgelenk]
M73.04	Bursitis gonorrhoea: Hand [Finger, Handwurzel, Mittelhand, Gelenke zwischen diesen Knochen]	M86.04	Akute hämatogene Osteomyelitis: Hand [Finger, Handwurzel, Mittelhand, Gelenke zwischen diesen Knochen]
M73.05	Bursitis gonorrhoea: Beckenregion und Oberschenkel [Becken, Femur, Gesäß, Hüfte, Hüftgelenk, Iliosakralgelenk]	M86.05	Akute hämatogene Osteomyelitis: Beckenregion und Oberschenkel [Becken, Femur, Gesäß, Hüfte, Hüftgelenk, Iliosakralgelenk]
M73.06	Bursitis gonorrhoea: Unterschenkel [Fibula, Tibia, Kniegelenk]	M86.06	Akute hämatogene Osteomyelitis: Unterschenkel [Fibula, Tibia, Kniegelenk]
M73.07	Bursitis gonorrhoea: Knöchel und Fuß [Fußwurzel, Mittelfuß, Zehen, Sprunggelenk, sonstige Gelenke des Fußes]	M86.07	Akute hämatogene Osteomyelitis: Knöchel und Fuß [Fußwurzel, Mittelfuß, Zehen, Sprunggelenk, sonstige Gelenke des Fußes]
M73.08	Bursitis gonorrhoea: Sonstige [Hals, Kopf, Rippen, Rumpf, Schädel, Wirbelsäule]	M86.08	Akute hämatogene Osteomyelitis: Sonstige [Hals, Kopf, Rippen, Rumpf, Schädel, Wirbelsäule]
M73.09	Bursitis gonorrhoea: Nicht näher bezeichnete Lokalisation	M86.09	Akute hämatogene Osteomyelitis: Nicht näher bezeichnete Lokalisation
M84.30	Stressfraktur, anderenorts nicht klassifiziert: Mehrere Lokalisationen	M86.10	Sonstige akute Osteomyelitis: Mehrere Lokalisationen
M84.31	Stressfraktur, anderenorts nicht klassifiziert: Schulterregion [Klavikula, Skapula, Akromioklavikular-, Schulter-, Sternoklavikulargelenk]	M86.11	Sonstige akute Osteomyelitis: Schulterregion [Klavikula, Skapula, Akromioklavikular-, Schulter-, Sternoklavikulargelenk]
M84.32	Stressfraktur, anderenorts nicht klassifiziert: Oberarm [Humerus, Ellenbogengelenk]		
M84.33	Stressfraktur, anderenorts nicht klassifiziert: Unterarm [Radius, Ulna, Handgelenk]		



M86.12	Sonstige akute Osteomyelitis: Oberarm [Humerus, Ellenbogengelenk]	M86.42	Chronische Osteomyelitis mit Fistel: Oberarm [Humerus, Ellenbogengelenk]
M86.13	Sonstige akute Osteomyelitis: Unterarm [Radius, Ulna, Handgelenk]	M86.43	Chronische Osteomyelitis mit Fistel: Unterarm [Radius, Ulna, Handgelenk]
M86.14	Sonstige akute Osteomyelitis: Hand [Finger, Handwurzel, Mittelhand, Gelenke zwischen diesen Knochen]	M86.44	Chronische Osteomyelitis mit Fistel: Hand [Finger, Handwurzel, Mittelhand, Gelenke zwischen diesen Knochen]
M86.15	Sonstige akute Osteomyelitis: Beckenregion und Oberschenkel [Becken, Femur, Gesäß, Hüfte, Hüftgelenk, Iliosakralgelenk]	M86.45	Chronische Osteomyelitis mit Fistel: Beckenregion und Oberschenkel [Becken, Femur, Gesäß, Hüfte, Hüftgelenk, Iliosakralgelenk]
M86.16	Sonstige akute Osteomyelitis: Unterschenkel [Fibula, Tibia, Kniegelenk]	M86.46	Chronische Osteomyelitis mit Fistel: Unterschenkel [Fibula, Tibia, Kniegelenk]
M86.17	Sonstige akute Osteomyelitis: Knöchel und Fuß [Fußwurzel, Mittelfuß, Zehen, Sprunggelenk, sonstige Gelenke des Fußes]	M86.47	Chronische Osteomyelitis mit Fistel: Knöchel und Fuß [Fußwurzel, Mittelfuß, Zehen, Sprunggelenk, sonstige Gelenke des Fußes]
M86.18	Sonstige akute Osteomyelitis: Sonstige [Hals, Kopf, Rippen, Rumpf, Schädel, Wirbelsäule]	M86.48	Chronische Osteomyelitis mit Fistel: Sonstige [Hals, Kopf, Rippen, Rumpf, Schädel, Wirbelsäule]
M86.19	Sonstige akute Osteomyelitis: Nicht näher bezeichnete Lokalisation	M86.49	Chronische Osteomyelitis mit Fistel: Nicht näher bezeichnete Lokalisation
M86.20	Subakute Osteomyelitis: Mehrere Lokalisationen	M86.50	Sonstige chronische hämatogene Osteomyelitis: Mehrere Lokalisationen
M86.21	Subakute Osteomyelitis: Schulterregion [Klavikula, Skapula, Akromioklavikular-, Schulter-, Sternoklavikulargelenk]	M86.51	Sonstige chronische hämatogene Osteomyelitis: Schulterregion [Klavikula, Skapula, Akromioklavikular-, Schulter-, Sternoklavikulargelenk]
M86.22	Subakute Osteomyelitis: Oberarm [Humerus, Ellenbogengelenk]	M86.52	Sonstige chronische hämatogene Osteomyelitis: Oberarm [Humerus, Ellenbogengelenk]
M86.23	Subakute Osteomyelitis: Unterarm [Radius, Ulna, Handgelenk]	M86.53	Sonstige chronische hämatogene Osteomyelitis: Unterarm [Radius, Ulna, Handgelenk]
M86.24	Subakute Osteomyelitis: Hand [Finger, Handwurzel, Mittelhand, Gelenke zwischen diesen Knochen]	M86.54	Sonstige chronische hämatogene Osteomyelitis: Hand [Finger, Handwurzel, Mittelhand, Gelenke zwischen diesen Knochen]
M86.25	Subakute Osteomyelitis: Beckenregion und Oberschenkel [Becken, Femur, Gesäß, Hüfte, Hüftgelenk, Iliosakralgelenk]	M86.55	Sonstige chronische hämatogene Osteomyelitis: Beckenregion und Oberschenkel [Becken, Femur, Gesäß, Hüfte, Hüftgelenk, Iliosakralgelenk]
M86.26	Subakute Osteomyelitis: Unterschenkel [Fibula, Tibia, Kniegelenk]	M86.56	Sonstige chronische hämatogene Osteomyelitis: Unterschenkel [Fibula, Tibia, Kniegelenk]
M86.27	Subakute Osteomyelitis: Knöchel und Fuß [Fußwurzel, Mittelfuß, Zehen, Sprunggelenk, sonstige Gelenke des Fußes]	M86.57	Sonstige chronische hämatogene Osteomyelitis: Knöchel und Fuß [Fußwurzel, Mittelfuß, Zehen, Sprunggelenk, sonstige Gelenke des Fußes]
M86.28	Subakute Osteomyelitis: Sonstige [Hals, Kopf, Rippen, Rumpf, Schädel, Wirbelsäule]	M86.58	Sonstige chronische hämatogene Osteomyelitis: Sonstige [Hals, Kopf, Rippen, Rumpf, Schädel, Wirbelsäule]
M86.29	Subakute Osteomyelitis: Nicht näher bezeichnete Lokalisation	M86.59	Sonstige chronische hämatogene Osteomyelitis: Nicht näher bezeichnete Lokalisation
M86.30	Chronische multifokale Osteomyelitis: Mehrere Lokalisationen	M86.60	Sonstige chronische Osteomyelitis: Mehrere Lokalisationen
M86.31	Chronische multifokale Osteomyelitis: Schulterregion [Klavikula, Skapula, Akromioklavikular-, Schulter-, Sternoklavikulargelenk]	M86.61	Sonstige chronische Osteomyelitis: Schulterregion [Klavikula, Skapula, Akromioklavikular-, Schulter-, Sternoklavikulargelenk]
M86.32	Chronische multifokale Osteomyelitis: Oberarm [Humerus, Ellenbogengelenk]	M86.62	Sonstige chronische Osteomyelitis: Oberarm [Humerus, Ellenbogengelenk]
M86.33	Chronische multifokale Osteomyelitis: Unterarm [Radius, Ulna, Handgelenk]	M86.63	Sonstige chronische Osteomyelitis: Unterarm [Radius, Ulna, Handgelenk]
M86.34	Chronische multifokale Osteomyelitis: Hand [Finger, Handwurzel, Mittelhand, Gelenke zwischen diesen Knochen]	M86.64	Sonstige chronische Osteomyelitis: Hand [Finger, Handwurzel, Mittelhand, Gelenke zwischen diesen Knochen]
M86.35	Chronische multifokale Osteomyelitis: Beckenregion und Oberschenkel [Becken, Femur, Gesäß, Hüfte, Hüftgelenk, Iliosakralgelenk]	M86.65	Sonstige chronische Osteomyelitis: Beckenregion und Oberschenkel [Becken, Femur, Gesäß, Hüfte, Hüftgelenk, Iliosakralgelenk]
M86.36	Chronische multifokale Osteomyelitis: Unterschenkel [Fibula, Tibia, Kniegelenk]	M86.66	Sonstige chronische Osteomyelitis: Unterschenkel [Fibula, Tibia, Kniegelenk]
M86.37	Chronische multifokale Osteomyelitis: Knöchel und Fuß [Fußwurzel, Mittelfuß, Zehen, Sprunggelenk, sonstige Gelenke des Fußes]	M86.67	Sonstige chronische Osteomyelitis: Knöchel und Fuß [Fußwurzel, Mittelfuß, Zehen, Sprunggelenk, sonstige Gelenke des Fußes]
M86.38	Chronische multifokale Osteomyelitis: Sonstige [Hals, Kopf, Rippen, Rumpf, Schädel, Wirbelsäule]	M86.68	Sonstige chronische Osteomyelitis: Sonstige [Hals, Kopf, Rippen, Rumpf, Schädel, Wirbelsäule]
M86.39	Chronische multifokale Osteomyelitis: Nicht näher bezeichnete Lokalisation	M86.69	Sonstige chronische Osteomyelitis: Nicht näher bezeichnete Lokalisation
M86.40	Chronische Osteomyelitis mit Fistel: Mehrere Lokalisationen	M86.80	Sonstige Osteomyelitis: Mehrere Lokalisationen
M86.41	Chronische Osteomyelitis mit Fistel: Schulterregion [Klavikula, Skapula, Akromioklavikular-, Schulter-, Sternoklavikulargelenk]		

M86.81	Sonstige Osteomyelitis: Schulterregion [Klavikula, Skapula, Akromioklavikular-, Schulter-, Sternoklavikulargelenk]	M87.15	Knochennekrose durch Arzneimittel: Beckenregion und Oberschenkel [Becken, Femur, Gesäß, Hüfte, Hüftgelenk, Iliosakralgelenk]
M86.82	Sonstige Osteomyelitis: Oberarm [Humerus, Ellenbogengelenk]	M87.16	Knochennekrose durch Arzneimittel: Unterschenkel [Fibula, Tibia, Kniegelenk]
M86.83	Sonstige Osteomyelitis: Unterarm [Radius, Ulna, Handgelenk]	M87.17	Knochennekrose durch Arzneimittel: Knöchel und Fuß [Fußwurzel, Mittelfuß, Zehen, Sprunggelenk, sonstige Gelenke des Fußes]
M86.84	Sonstige Osteomyelitis: Hand [Finger, Handwurzel, Mittelhand, Gelenke zwischen diesen Knochen]	M87.18	Knochennekrose durch Arzneimittel: Sonstige [Hals, Kopf, Rippen, Rumpf, Schädel, Wirbelsäule]
M86.85	Sonstige Osteomyelitis: Beckenregion und Oberschenkel [Becken, Femur, Gesäß, Hüfte, Hüftgelenk, Iliosakralgelenk]	M87.19	Knochennekrose durch Arzneimittel: Nicht näher bezeichnete Lokalisation
M86.86	Sonstige Osteomyelitis: Unterschenkel [Fibula, Tibia, Kniegelenk]	M87.20	Knochennekrose durch vorangegangenes Trauma: Mehrere Lokalisationen
M86.87	Sonstige Osteomyelitis: Knöchel und Fuß [Fußwurzel, Mittelfuß, Zehen, Sprunggelenk, sonstige Gelenke des Fußes]	M87.21	Knochennekrose durch vorangegangenes Trauma: Schulterregion [Klavikula, Skapula, Akromioklavikular-, Schulter-, Sternoklavikulargelenk]
M86.88	Sonstige Osteomyelitis: Sonstige [Hals, Kopf, Rippen, Rumpf, Schädel, Wirbelsäule]	M87.22	Knochennekrose durch vorangegangenes Trauma: Oberarm [Humerus, Ellenbogengelenk]
M86.89	Sonstige Osteomyelitis: Nicht näher bezeichnete Lokalisation	M87.23	Knochennekrose durch vorangegangenes Trauma: Unterarm [Radius, Ulna, Handgelenk]
M86.90	Osteomyelitis, nicht näher bezeichnet: Mehrere Lokalisationen	M87.24	Knochennekrose durch vorangegangenes Trauma: Hand [Finger, Handwurzel, Mittelhand, Gelenke zwischen diesen Knochen]
M86.91	Osteomyelitis, nicht näher bezeichnet: Schulterregion [Klavikula, Skapula, Akromioklavikular-, Schulter-, Sternoklavikulargelenk]	M87.25	Knochennekrose durch vorangegangenes Trauma: Beckenregion und Oberschenkel [Becken, Femur, Gesäß, Hüfte, Hüftgelenk, Iliosakralgelenk]
M86.92	Osteomyelitis, nicht näher bezeichnet: Oberarm [Humerus, Ellenbogengelenk]	M87.26	Knochennekrose durch vorangegangenes Trauma: Unterschenkel [Fibula, Tibia, Kniegelenk]
M86.93	Osteomyelitis, nicht näher bezeichnet: Unterarm [Radius, Ulna, Handgelenk]	M87.27	Knochennekrose durch vorangegangenes Trauma: Knöchel und Fuß [Fußwurzel, Mittelfuß, Zehen, Sprunggelenk, sonstige Gelenke des Fußes]
M86.94	Osteomyelitis, nicht näher bezeichnet: Hand [Finger, Handwurzel, Mittelhand, Gelenke zwischen diesen Knochen]	M87.28	Knochennekrose durch vorangegangenes Trauma: Sonstige [Hals, Kopf, Rippen, Rumpf, Schädel, Wirbelsäule]
M86.95	Osteomyelitis, nicht näher bezeichnet: Beckenregion und Oberschenkel [Becken, Femur, Gesäß, Hüfte, Hüftgelenk, Iliosakralgelenk]	M87.29	Knochennekrose durch vorangegangenes Trauma: Nicht näher bezeichnete Lokalisation
M86.96	Osteomyelitis, nicht näher bezeichnet: Unterschenkel [Fibula, Tibia, Kniegelenk]	M87.30	Sonstige sekundäre Knochennekrose: Mehrere Lokalisationen
M86.97	Osteomyelitis, nicht näher bezeichnet: Knöchel und Fuß [Fußwurzel, Mittelfuß, Zehen, Sprunggelenk, sonstige Gelenke des Fußes]	M87.31	Sonstige sekundäre Knochennekrose: Schulterregion [Klavikula, Skapula, Akromioklavikular-, Schulter-, Sternoklavikulargelenk]
M86.98	Osteomyelitis, nicht näher bezeichnet: Sonstige [Hals, Kopf, Rippen, Rumpf, Schädel, Wirbelsäule]	M87.32	Sonstige sekundäre Knochennekrose: Oberarm [Humerus, Ellenbogengelenk]
M86.99	Osteomyelitis, nicht näher bezeichnet: Nicht näher bezeichnete Lokalisation	M87.33	Sonstige sekundäre Knochennekrose: Unterarm [Radius, Ulna, Handgelenk]
M87.02	Idiopathische aseptische Knochennekrose: Oberarm [Humerus, Ellenbogengelenk]	M87.34	Sonstige sekundäre Knochennekrose: Hand [Finger, Handwurzel, Mittelhand, Gelenke zwischen diesen Knochen]
M87.05	Idiopathische aseptische Knochennekrose: Beckenregion und Oberschenkel [Becken, Femur, Gesäß, Hüfte, Hüftgelenk, Iliosakralgelenk]	M87.35	Sonstige sekundäre Knochennekrose: Beckenregion und Oberschenkel [Becken, Femur, Gesäß, Hüfte, Hüftgelenk, Iliosakralgelenk]
M87.06	Idiopathische aseptische Knochennekrose: Unterschenkel [Fibula, Tibia, Kniegelenk]	M87.36	Sonstige sekundäre Knochennekrose: Unterschenkel [Fibula, Tibia, Kniegelenk]
M87.07	Idiopathische aseptische Knochennekrose: Knöchel und Fuß [Fußwurzel, Mittelfuß, Zehen, Sprunggelenk, sonstige Gelenke des Fußes]	M87.37	Sonstige sekundäre Knochennekrose: Knöchel und Fuß [Fußwurzel, Mittelfuß, Zehen, Sprunggelenk, sonstige Gelenke des Fußes]
M87.09	Idiopathische aseptische Knochennekrose: Nicht näher bezeichnete Lokalisation	M87.38	Sonstige sekundäre Knochennekrose: Sonstige [Hals, Kopf, Rippen, Rumpf, Schädel, Wirbelsäule]
M87.10	Knochennekrose durch Arzneimittel: Mehrere Lokalisationen	M87.39	Sonstige sekundäre Knochennekrose: Nicht näher bezeichnete Lokalisation
M87.11	Knochennekrose durch Arzneimittel: Schulterregion [Klavikula, Skapula, Akromioklavikular-, Schulter-, Sternoklavikulargelenk]	M87.80	Sonstige Knochennekrose: Mehrere Lokalisationen
M87.12	Knochennekrose durch Arzneimittel: Oberarm [Humerus, Ellenbogengelenk]	M87.81	Sonstige Knochennekrose: Schulterregion [Klavikula, Skapula, Akromioklavikular-, Schulter-, Sternoklavikulargelenk]
M87.13	Knochennekrose durch Arzneimittel: Unterarm [Radius, Ulna, Handgelenk]	M87.82	Sonstige Knochennekrose: Oberarm [Humerus, Ellenbogengelenk]
M87.14	Knochennekrose durch Arzneimittel: Hand [Finger, Handwurzel, Mittelhand, Gelenke zwischen diesen Knochen]	M87.83	Sonstige Knochennekrose: Unterarm [Radius, Ulna, Handgelenk]

M87.84	Sonstige Knochennekrose: Hand [Finger, Handwurzel, Mittelhand, Gelenke zwischen diesen Knochen]	M90.13	Periostitis bei sonstigen anderenorts klassifizierten Infektionskrankheiten: Unterarm [Radius, Ulna, Handgelenk]
M87.85	Sonstige Knochennekrose: Beckenregion und Oberschenkel [Becken, Femur, Gesäß, Hüfte, Hüftgelenk, Iliosakralgelenk]	M90.14	Periostitis bei sonstigen anderenorts klassifizierten Infektionskrankheiten: Hand [Finger, Handwurzel, Mittelhand, Gelenke zwischen diesen Knochen]
M87.86	Sonstige Knochennekrose: Unterschenkel [Fibula, Tibia, Kniegelenk]	M90.15	Periostitis bei sonstigen anderenorts klassifizierten Infektionskrankheiten: Beckenregion und Oberschenkel [Becken, Femur, Gesäß, Hüfte, Hüftgelenk, Iliosakralgelenk]
M87.87	Sonstige Knochennekrose: Knöchel und Fuß [Fußwurzel, Mittelfuß, Zehen, Sprunggelenk, sonstige Gelenke des Fußes]	M90.16	Periostitis bei sonstigen anderenorts klassifizierten Infektionskrankheiten: Unterschenkel [Fibula, Tibia, Kniegelenk]
M87.88	Sonstige Knochennekrose: Sonstige [Hals, Kopf, Rippen, Rumpf, Schädel, Wirbelsäule]	M90.17	Periostitis bei sonstigen anderenorts klassifizierten Infektionskrankheiten: Knöchel und Fuß [Fußwurzel, Mittelfuß, Zehen, Sprunggelenk, sonstige Gelenke des Fußes]
M87.89	Sonstige Knochennekrose: Nicht näher bezeichnete Lokalisation	M90.18	Periostitis bei sonstigen anderenorts klassifizierten Infektionskrankheiten: Sonstige [Hals, Kopf, Rippen, Rumpf, Schädel, Wirbelsäule]
M87.90	Knochennekrose, nicht näher bezeichnet: Mehrere Lokalisationen	M90.19	Periostitis bei sonstigen anderenorts klassifizierten Infektionskrankheiten: Nicht näher bezeichnete Lokalisation
M87.91	Knochennekrose, nicht näher bezeichnet: Schulterregion [Klavikula, Skapula, Akromioklavikular-, Schulter-, Sternoklavikulargelenk]	M90.20	Osteopathie bei sonstigen anderenorts klassifizierten Infektionskrankheiten: Mehrere Lokalisationen
M87.92	Knochennekrose, nicht näher bezeichnet: Oberarm [Humerus, Ellenbogengelenk]	M90.21	Osteopathie bei sonstigen anderenorts klassifizierten Infektionskrankheiten: Schulterregion [Klavikula, Skapula, Akromioklavikular-, Schulter-, Sternoklavikulargelenk]
M87.93	Knochennekrose, nicht näher bezeichnet: Unterarm [Radius, Ulna, Handgelenk]	M90.22	Osteopathie bei sonstigen anderenorts klassifizierten Infektionskrankheiten: Oberarm [Humerus, Ellenbogengelenk]
M87.94	Knochennekrose, nicht näher bezeichnet: Hand [Finger, Handwurzel, Mittelhand, Gelenke zwischen diesen Knochen]	M90.23	Osteopathie bei sonstigen anderenorts klassifizierten Infektionskrankheiten: Unterarm [Radius, Ulna, Handgelenk]
M87.95	Knochennekrose, nicht näher bezeichnet: Beckenregion und Oberschenkel [Becken, Femur, Gesäß, Hüfte, Hüftgelenk, Iliosakralgelenk]	M90.24	Osteopathie bei sonstigen anderenorts klassifizierten Infektionskrankheiten: Hand [Finger, Handwurzel, Mittelhand, Gelenke zwischen diesen Knochen]
M87.96	Knochennekrose, nicht näher bezeichnet: Unterschenkel [Fibula, Tibia, Kniegelenk]	M90.25	Osteopathie bei sonstigen anderenorts klassifizierten Infektionskrankheiten: Beckenregion und Oberschenkel [Becken, Femur, Gesäß, Hüfte, Hüftgelenk, Iliosakralgelenk]
M87.97	Knochennekrose, nicht näher bezeichnet: Knöchel und Fuß [Fußwurzel, Mittelfuß, Zehen, Sprunggelenk, sonstige Gelenke des Fußes]	M90.26	Osteopathie bei sonstigen anderenorts klassifizierten Infektionskrankheiten: Unterschenkel [Fibula, Tibia, Kniegelenk]
M87.98	Knochennekrose, nicht näher bezeichnet: Sonstige [Hals, Kopf, Rippen, Rumpf, Schädel, Wirbelsäule]	M90.27	Osteopathie bei sonstigen anderenorts klassifizierten Infektionskrankheiten: Knöchel und Fuß [Fußwurzel, Mittelfuß, Zehen, Sprunggelenk, sonstige Gelenke des Fußes]
M87.99	Knochennekrose, nicht näher bezeichnet: Nicht näher bezeichnete Lokalisation	M90.28	Osteopathie bei sonstigen anderenorts klassifizierten Infektionskrankheiten: Sonstige [Hals, Kopf, Rippen, Rumpf, Schädel, Wirbelsäule]
M90.00	Knochentuberkulose: Mehrere Lokalisationen	M90.29	Osteopathie bei sonstigen anderenorts klassifizierten Infektionskrankheiten: Nicht näher bezeichnete Lokalisation
M90.01	Knochentuberkulose: Schulterregion [Klavikula, Skapula, Akromioklavikular-, Schulter-, Sternoklavikulargelenk]	M90.70	Knochenfraktur bei Neubildungen: Mehrere Lokalisationen
M90.02	Knochentuberkulose: Oberarm [Humerus, Ellenbogengelenk]	M90.71	Knochenfraktur bei Neubildungen: Schulterregion [Klavikula, Skapula, Akromioklavikular-, Schulter-, Sternoklavikulargelenk]
M90.03	Knochentuberkulose: Unterarm [Radius, Ulna, Handgelenk]	M90.72	Knochenfraktur bei Neubildungen: Oberarm [Humerus, Ellenbogengelenk]
M90.04	Knochentuberkulose: Hand [Finger, Handwurzel, Mittelhand, Gelenke zwischen diesen Knochen]	M90.73	Knochenfraktur bei Neubildungen: Unterarm [Radius, Ulna, Handgelenk]
M90.05	Knochentuberkulose: Beckenregion und Oberschenkel [Becken, Femur, Gesäß, Hüfte, Hüftgelenk, Iliosakralgelenk]	M90.74	Knochenfraktur bei Neubildungen: Hand [Finger, Handwurzel, Mittelhand, Gelenke zwischen diesen Knochen]
M90.06	Knochentuberkulose: Unterschenkel [Fibula, Tibia, Kniegelenk]		
M90.07	Knochentuberkulose: Knöchel und Fuß [Fußwurzel, Mittelfuß, Zehen, Sprunggelenk, sonstige Gelenke des Fußes]		
M90.08	Knochentuberkulose: Sonstige [Hals, Kopf, Rippen, Rumpf, Schädel, Wirbelsäule]		
M90.09	Knochentuberkulose: Nicht näher bezeichnete Lokalisation		
M90.10	Periostitis bei sonstigen anderenorts klassifizierten Infektionskrankheiten: Mehrere Lokalisationen		
M90.11	Periostitis bei sonstigen anderenorts klassifizierten Infektionskrankheiten: Schulterregion [Klavikula, Skapula, Akromioklavikular-, Schulter-, Sternoklavikulargelenk]		
M90.12	Periostitis bei sonstigen anderenorts klassifizierten Infektionskrankheiten: Oberarm [Humerus, Ellenbogengelenk]		



M90.75	Knochenfraktur bei Neubildungen: Beckenregion und Oberschenkel [Becken, Femur, Gesäß, Hüfte, Hüftgelenk, Iliosakralgelenk]	N17.23 N17.29	Akutes Nierenversagen mit Marknekrose: Stadium 3 Akutes Nierenversagen mit Marknekrose: Stadium nicht näher bezeichnet
M90.76	Knochenfraktur bei Neubildungen: Unterschenkel [Fibula, Tibia, Kniegelenk]	N17.81 N17.82	Sonstiges akutes Nierenversagen: Stadium 1 Sonstiges akutes Nierenversagen: Stadium 2
M90.77	Knochenfraktur bei Neubildungen: Knöchel und Fuß [Fußwurzel, Mittelfuß, Zehen, Sprunggelenk, sonstige Gelenke des Fußes]	N17.83 N17.89	Sonstiges akutes Nierenversagen: Stadium 3 Sonstiges akutes Nierenversagen: Stadium nicht näher bezeichnet
M90.78	Knochenfraktur bei Neubildungen: Sonstige [Hals, Kopf, Rippen, Rumpf, Schädel, Wirbelsäule]	N17.91	Akutes Nierenversagen, nicht näher bezeichnet: Stadium 1
M90.79	Knochenfraktur bei Neubildungen: Nicht näher bezeichnete Lokalisation	N17.92	Akutes Nierenversagen, nicht näher bezeichnet: Stadium 2
M96.80	Elektiv offen belassenes Sternum nach thoraxchirurgischem Eingriff	N17.93	Akutes Nierenversagen, nicht näher bezeichnet: Stadium 3
M96.81	Instabiler Thorax nach thoraxchirurgischem Eingriff	N17.99	Akutes Nierenversagen, nicht näher bezeichnet: Stadium nicht näher bezeichnet
M96.82	Verzögerte Knochenheilung nach Fusion oder Arthrodes	N18.1	Chronische Nierenkrankheit, Stadium 1
M96.88	Sonstige Krankheiten des Muskel-Skelett-Systems nach medizinischen Maßnahmen	N18.2	Chronische Nierenkrankheit, Stadium 2
M96.9	Krankheit des Muskel-Skelett-Systems nach medizinischen Maßnahmen, nicht näher bezeichnet	N18.3	Chronische Nierenkrankheit, Stadium 3
N03.6	Chronisches nephritisches Syndrom: Dense-deposit-Krankheit	N18.4	Chronische Nierenkrankheit, Stadium 4
N04.0	Nephrotisches Syndrom: Minimale glomeruläre Läsion	N18.80 N18.89	Einseitige chronische Nierenfunktionsstörung Sonstige chronische Nierenkrankheit, Stadium nicht näher bezeichnet
N04.1	Nephrotisches Syndrom: Fokale und segmentale glomeruläre Läsionen	N18.9 N19	Chronische Nierenkrankheit, nicht näher bezeichnet Nicht näher bezeichnete Niereninsuffizienz
N04.2	Nephrotisches Syndrom: Diffuse membranöse Glomerulonephritis	N20.0	Nierenstein
N04.3	Nephrotisches Syndrom: Diffuse mesangioproliferative Glomerulonephritis	N20.2	Nierenstein und Ureterstein gleichzeitig
N04.4	Nephrotisches Syndrom: Diffuse endokapillär-proliferative Glomerulonephritis	N25.1	Renaler Diabetes insipidus
N04.5	Nephrotisches Syndrom: Diffuse mesangiokapilläre Glomerulonephritis	N28.0	Ischämie und Infarkt der Niere
N04.6	Nephrotisches Syndrom: Dense-deposit-Krankheit	N32.1	Vesikointestinalfistel
N04.7	Nephrotisches Syndrom: Glomerulonephritis mit diffuser Halbmondbildung	N32.2	Harnblasenfistel, anderenorts nicht klassifiziert
N04.8	Nephrotisches Syndrom: Sonstige morphologische Veränderungen	N32.3	Harnblasendivertikel
N04.9	Nephrotisches Syndrom: Art der morphologischen Veränderung nicht näher bezeichnet	N32.4	Harnblasenruptur, nichttraumatisch
N08.3	Glomeruläre Krankheiten bei Diabetes mellitus	N34.0	Harnröhrenabszess
N10	Akute tubulointerstitielle Nephritis	N35.8	Sonstige Harnröhrenstriktur
N12	Tubulointerstitielle Nephritis, nicht als akut oder chronisch bezeichnet	N36.0	Harnröhrenfistel
N13.5	Abknickung und Striktur des Ureters ohne Hydronephrose	N36.1	Harnröhrendivertikel
N13.8	Sonstige obstruktive Uropathie und Refluxuropathie	N39.0	Harnwegsinfektion, Lokalisation nicht näher bezeichnet
N13.9	Obstruktive Uropathie und Refluxuropathie, nicht näher bezeichnet	N43.1	Infizierte Hydrozele
N15.10	Nierenabszess	N44.0	Hodentorsion
N15.11	Perinephritischer Abszess	N44.1	Hydatidentorsion
N17.01	Akutes Nierenversagen mit Tubulusnekrose: Stadium 1	N45.0	Orchitis, Epididymitis und Epididymoorchitis mit Abszess
N17.02	Akutes Nierenversagen mit Tubulusnekrose: Stadium 2	N76.4	Abszess der Vulva
N17.03	Akutes Nierenversagen mit Tubulusnekrose: Stadium 3	N82.0	Vesikovaginalfistel
N17.09	Akutes Nierenversagen mit Tubulusnekrose: Stadium nicht näher bezeichnet	N82.1	Sonstige Fisteln zwischen weiblichem Harn- und Genitaltrakt
N17.11	Akutes Nierenversagen mit akuter Rindennekrose: Stadium 1	N82.2	Fistel zwischen Vagina und Dünndarm
N17.12	Akutes Nierenversagen mit akuter Rindennekrose: Stadium 2	N82.3	Fistel zwischen Vagina und Dickdarm
N17.13	Akutes Nierenversagen mit akuter Rindennekrose: Stadium 3	N82.4	Sonstige Fisteln zwischen weiblichem Genital- und Darmtrakt
N17.19	Akutes Nierenversagen mit akuter Rindennekrose: Stadium nicht näher bezeichnet	N82.5	Fisteln zwischen weiblichem Genitaltrakt und Haut
N17.21	Akutes Nierenversagen mit Marknekrose: Stadium 1	N82.80	Fistel zwischen Vagina und Pouch als Rektumersatz
N17.22	Akutes Nierenversagen mit Marknekrose: Stadium 2	N82.81	Fistel zwischen Vagina und Ersatzharnblase
		N82.88	Sonstige Fisteln des weiblichen Genitaltraktes
		N82.9	Fistel des weiblichen Genitaltraktes, nicht näher bezeichnet
		N83.5	Torsion des Ovars, des Ovarstieles und der Tuba uterina
		N99.1	Harnröhrenstriktur nach medizinischen Maßnahmen
		P02.1	Schädigung des Fetus und Neugeborenen durch sonstige Formen der Plazentalösung und -blutung
		P03.1	Schädigung des Fetus und Neugeborenen durch sonstige Lage-, Haltungs- und Einstellungsanomalien sowie Missverhältnis während Wehen und Entbindung
		P04.0	Schädigung des Fetus und Neugeborenen durch Anästhesie und Analgesie bei der Mutter während Schwangerschaft, Wehen und Entbindung
		P10.0	Subdurale Blutung durch Geburtsverletzung

P10.1	Zerebrale Blutung durch Geburtsverletzung	P36.0	Sepsis beim Neugeborenen durch Streptokokken, Gruppe B
P10.2	Intraventrikuläre Blutung durch Geburtsverletzung	P36.1	Sepsis beim Neugeborenen durch sonstige und nicht näher bezeichnete Streptokokken
P10.3	Subarachnoidale Blutung durch Geburtsverletzung	P36.2	Sepsis beim Neugeborenen durch Staphylococcus aureus
P10.4	Tentoriumriss durch Geburtsverletzung	P36.3	Sepsis beim Neugeborenen durch sonstige und nicht näher bezeichnete Staphylokokken
P10.8	Sonstige intrakranielle Verletzungen und Blutungen durch Geburtsverletzung	P36.4	Sepsis beim Neugeborenen durch Escherichia coli
P10.9	Nicht näher bezeichnete intrakranielle Verletzung und Blutung durch Geburtsverletzung	P36.5	Sepsis beim Neugeborenen durch Anaerobier
P11.1	Sonstige näher bezeichnete Hirnschädigung durch Geburtsverletzung	P36.8	Sonstige bakterielle Sepsis beim Neugeborenen
P11.2	Nicht näher bezeichnete Hirnschädigung durch Geburtsverletzung	P36.9	Bakterielle Sepsis beim Neugeborenen, nicht näher bezeichnet
P15.6	Adiponecrosis subcutanea neonatorum durch Geburtsverletzung	P37.0	Angeborene Tuberkulose
P22.0	Atemnotsyndrom [Respiratory distress syndrome] des Neugeborenen	P37.1	Angeborene Toxoplasmose
P23.0	Angeborene Pneumonie durch Viren	P37.2	Neugeborenenlisteriose (disseminiert)
P23.1	Angeborene Pneumonie durch Chlamydien	P37.3	Angeborene Malaria tropica
P23.2	Angeborene Pneumonie durch Staphylokokken	P37.4	Sonstige angeborene Malaria
P23.3	Angeborene Pneumonie durch Streptokokken, Gruppe B	P37.8	Sonstige näher bezeichnete angeborene infektiöse und parasitäre Krankheiten
P23.4	Angeborene Pneumonie durch Escherichia coli	P52.0	Intraventrikuläre (nichttraumatische) Blutung 1. Grades beim Fetus und Neugeborenen
P23.5	Angeborene Pneumonie durch Pseudomonasarten	P52.1	Intraventrikuläre (nichttraumatische) Blutung 2. Grades beim Fetus und Neugeborenen
P23.6	Angeborene Pneumonie durch sonstige Bakterien	P52.2	Intraventrikuläre (nichttraumatische) Blutung 3. Grades beim Fetus und Neugeborenen
P23.8	Angeborene Pneumonie durch sonstige Erreger	P52.3	Nicht näher bezeichnete intraventrikuläre (nichttraumatische) Blutung beim Fetus und Neugeborenen
P23.9	Angeborene Pneumonie, nicht näher bezeichnet	P52.5	Subarachnoidalblutung (nichttraumatisch) beim Fetus und Neugeborenen
P24.0	Mekoniumaspiration durch das Neugeborene	P53	Hämorrhagische Krankheit beim Fetus und Neugeborenen
P24.1	Fruchtwasser- und Schleimaspiration durch das Neugeborene	P54.4	Nebennierenblutung beim Neugeborenen
P24.2	Blutaspiration durch das Neugeborene	P56.0	Hydrops fetalis durch Isoimmunisierung
P24.3	Aspiration von Milch und regurgitierter Nahrung durch das Neugeborene	P56.9	Hydrops fetalis durch sonstige und nicht näher bezeichnete hämolytische Krankheit
P24.8	Sonstige Aspirationssyndrome beim Neugeborenen	P57.0	Kernikterus durch Isoimmunisierung
P24.9	Aspirationssyndrom beim Neugeborenen, nicht näher bezeichnet	P57.8	Sonstiger näher bezeichneter Kernikterus
P25.0	Interstitielles Emphysem mit Ursprung in der Perinatalperiode	P57.9	Kernikterus, nicht näher bezeichnet
P25.1	Pneumothorax mit Ursprung in der Perinatalperiode	P59.1	Gallepfropf-Syndrom
P25.2	Pneumomediastinum mit Ursprung in der Perinatalperiode	P59.2	Neugeborenenikterus durch sonstige und nicht näher bezeichnete Leberzellschädigung
P25.3	Pneumoperikard mit Ursprung in der Perinatalperiode	P60	Disseminierte intravasale Gerinnung beim Fetus und Neugeborenen
P25.8	Sonstige Zustände in Verbindung mit interstitiellem Emphysem mit Ursprung in der Perinatalperiode	P61.0	Transitorische Thrombozytopenie beim Neugeborenen
P26.0	Tracheobronchiale Blutung mit Ursprung in der Perinatalperiode	P70.2	Diabetes mellitus beim Neugeborenen
P26.1	Massive Lungenblutung mit Ursprung in der Perinatalperiode	P72.1	Transitorische Hyperthyreose beim Neugeborenen
P26.8	Sonstige Lungenblutung mit Ursprung in der Perinatalperiode	P77	Enterocolitis necroticans beim Fetus und Neugeborenen
P26.9	Nicht näher bezeichnete Lungenblutung mit Ursprung in der Perinatalperiode	P78.0	Darmperforation in der Perinatalperiode
P27.0	Mikity-Wilson-Syndrom	P78.1	Sonstige Peritonitis beim Neugeborenen
P27.1	Bronchopulmonale Dysplasie mit Ursprung in der Perinatalperiode	P83.0	Sclerema neonatorum
P27.8	Sonstige chronische Atemwegskrankheiten mit Ursprung in der Perinatalperiode	P83.2	Hydrops fetalis, nicht durch hämolytische Krankheit bedingt
P27.9	Nicht näher bezeichnete chronische Atemwegskrankheit mit Ursprung in der Perinatalperiode	P90	Krämpfe beim Neugeborenen
P28.5	Respiratorisches Versagen beim Neugeborenen	P91.2	Zerebrale Leukomalazie beim Neugeborenen
P29.0	Herzinsuffizienz beim Neugeborenen	P91.5	Koma beim Neugeborenen
P35.0	Rötelnembryopathie	P91.6	Hypoxisch-ischämische Enzephalopathie beim Neugeborenen [HIE]
P35.1	Angeborene Zytomegalie	P91.7	Erworbener Hydrozephalus beim Neugeborenen
P35.2	Angeborene Infektion durch Herpesviren [Herpes simplex]	P91.80	Locked-in-Syndrom und apallisches Syndrom beim Neugeborenen
P35.3	Angeborene Virushepatitis	P94.0	Transitorische Myasthenia gravis beim Neugeborenen
P35.4	Angeborene Zika-Viruskrankheit	P94.2	Angeborene Muskelhypotonie
P35.8	Sonstige angeborene Viruskrankheiten	P96.0	Angeborene Niereninsuffizienz
P35.9	Angeborene Viruskrankheit, nicht näher bezeichnet	P96.1	Entzugssymptome beim Neugeborenen bei Einnahme von abhängigkeiterzeugenden Arzneimitteln oder Drogen durch die Mutter

P96.2	Entzugssymptome bei therapeutischer Anwendung von Arzneimitteln beim Neugeborenen	Q23.3	Angeborene Mitralkappeninsuffizienz
Q00.0	Anezenphalie	Q23.4	Hypoplastisches Linksherzsyndrom
Q00.1	Kraniorhachischisis	Q23.8	Sonstige angeborene Fehlbildungen der Aorten- und Mitralklappe
Q00.2	Inienezphalie	Q23.9	Angeborene Fehlbildung der Aorten- und Mitralklappe, nicht näher bezeichnet
Q01.0	Frontale Enzephalozele	Q24.2	Cor triatriatum
Q01.1	Nasofrontale Enzephalozele	Q24.3	Infundibuläre Pulmonalstenose
Q01.2	Okzipitale Enzephalozele	Q24.4	Angeborene subvalvuläre Aortenstenose
Q01.8	Enzephalozele sonstiger Lokalisationen	Q24.5	Fehlbildung der Koronargefäße
Q01.9	Enzephalozele, nicht näher bezeichnet	Q24.6	Angeborener Herzblock
Q03.0	Fehlbildungen des Aquaeductus cerebri	Q24.8	Sonstige näher bezeichnete angeborene Fehlbildungen des Herzens
Q03.1	Atresie der Apertura mediana [Foramen Magendii] oder der Aperturales laterales [Foramina Luschkae] des vierten Ventrikels	Q25.1	Koarktation der Aorta
Q03.8	Sonstiger angeborener Hydrozephalus	Q25.2	Atresie der Aorta
Q03.9	Angeborener Hydrozephalus, nicht näher bezeichnet	Q25.3	Stenose der Aorta (angeboren)
Q04.0	Angeborene Fehlbildungen des Corpus callosum	Q25.5	Atresie der A. pulmonalis
Q04.1	Arrhinenzephalie	Q25.6	Stenose der A. pulmonalis (angeboren)
Q04.2	Holoprosenzephalie-Syndrom	Q26.2	Totale Fehleinmündung der Lungenvenen
Q04.3	Sonstige Reduktionsdeformitäten des Gehirns	Q26.3	Partielle Fehleinmündung der Lungenvenen
Q04.4	Septooptische Dysplasie	Q28.00	Angeborenes arteriovenöses Aneurysma der präzerebralen Gefäße
Q04.5	Megalenzephalie	Q28.01	Angeborene arteriovenöse Fistel der präzerebralen Gefäße
Q04.6	Angeborene Gehirnzysten	Q28.08	Sonstige angeborene arteriovenöse Fehlbildungen der präzerebralen Gefäße
Q04.8	Sonstige näher bezeichnete angeborene Fehlbildungen des Gehirns	Q28.09	Angeborene arteriovenöse Fehlbildung der präzerebralen Gefäße, nicht näher bezeichnet
Q05.0	Zervikale Spina bifida mit Hydrozephalus	Q28.10	Angeborenes Aneurysma der präzerebralen Gefäße
Q05.1	Thorakale Spina bifida mit Hydrozephalus	Q28.11	Angeborene Fistel der präzerebralen Gefäße
Q05.2	Lumbale Spina bifida mit Hydrozephalus	Q28.18	Sonstige angeborene Fehlbildungen der präzerebralen Gefäße
Q05.3	Sakrale Spina bifida mit Hydrozephalus	Q28.19	Angeborene Fehlbildung der präzerebralen Gefäße, nicht näher bezeichnet
Q05.4	Nicht näher bezeichnete Spina bifida mit Hydrozephalus	Q28.20	Angeborenes arteriovenöses Aneurysma der zerebralen Gefäße
Q05.5	Zervikale Spina bifida ohne Hydrozephalus	Q28.21	Angeborene arteriovenöse Fistel der zerebralen Gefäße
Q05.6	Thorakale Spina bifida ohne Hydrozephalus	Q28.28	Sonstige angeborene arteriovenöse Fehlbildungen der zerebralen Gefäße
Q05.7	Lumbale Spina bifida ohne Hydrozephalus	Q28.29	Angeborene arteriovenöse Fehlbildung der zerebralen Gefäße, nicht näher bezeichnet
Q05.8	Sakrale Spina bifida ohne Hydrozephalus	Q28.30	Angeborenes Aneurysma der zerebralen Gefäße
Q05.9	Spina bifida, nicht näher bezeichnet	Q28.31	Angeborene Fistel der zerebralen Gefäße
Q06.0	Amyelie	Q28.38	Sonstige angeborene Fehlbildungen der zerebralen Gefäße
Q06.1	Hypoplasie und Dysplasie des Rückenmarks	Q28.39	Angeborene Fehlbildung der zerebralen Gefäße, nicht näher bezeichnet
Q06.2	Diastematomyelie	Q30.0	Choanalatresie
Q06.3	Sonstige angeborene Fehlbildungen der Cauda equina	Q31.0	Kehlkopfsegel
Q06.4	Hydromyelie	Q31.1	Angeborene subglottische Stenose
Q06.8	Sonstige näher bezeichnete angeborene Fehlbildungen des Rückenmarks	Q31.2	Hypoplasie des Kehlkopfes
Q07.0	Arnold-Chiari-Syndrom	Q31.3	Laryngozele (angeboren)
Q15.0	Angeborenes Glaukom	Q31.5	Angeborene Laryngomalazie
Q20.0	Truncus arteriosus communis	Q32.0	Angeborene Tracheomalazie
Q20.1	Rechter Doppelausstromventrikel [Double outlet right ventricle]	Q32.1	Sonstige angeborene Fehlbildungen der Trachea
Q20.2	Linker Doppelausstromventrikel [Double outlet left ventricle]	Q32.2	Angeborene Bronchomalazie
Q20.3	Diskordante ventrikuloarterielle Verbindung	Q32.3	Angeborene Bronchusstenose
Q20.4	Doppeleinströmventrikel [Double inlet ventricle]	Q32.4	Sonstige angeborene Fehlbildungen der Bronchien
Q20.5	Diskordante atrioventrikuläre Verbindung	Q33.0	Angeborene Zystenlunge
Q21.1	Vorhofseptumdefekt	Q33.2	Lungensequestration (angeboren)
Q21.2	Defekt des Vorhof- und Kammerseptums	Q33.3	Agenesie der Lunge
Q21.3	Fallot-Tetralogie	Q33.4	Angeborene Bronchiektasie
Q21.4	Aortopulmonaler Septumdefekt	Q33.6	Hypoplasie und Dysplasie der Lunge
Q21.80	Fallot-Pentalogie	Q37.0	Spalte des harten Gaumens mit beidseitiger Lippenspalte
Q22.0	Pulmonalklappenatresie	Q37.1	Spalte des harten Gaumens mit einseitiger Lippenspalte
Q22.1	Angeborene Pulmonalklappenstenose	Q37.2	Spalte des weichen Gaumens mit beidseitiger Lippenspalte
Q22.4	Angeborene Trikuspidalklappenstenose		
Q22.5	Ebstein-Anomalie		
Q22.6	Hypoplastisches Rechtsherzsyndrom		
Q22.8	Sonstige angeborene Fehlbildungen der Trikuspidalklappe		
Q22.9	Angeborene Fehlbildung der Trikuspidalklappe, nicht näher bezeichnet		
Q23.0	Angeborene Aortenklappenstenose		
Q23.1	Angeborene Aortenklappeninsuffizienz		
Q23.2	Angeborene Mitralklappenstenose		

Q37.3	Spalte des weichen Gaumens mit einseitiger Lippenspalte	Q64.3	Sonstige Atresie und (angeborene) Stenose der Urethra und des Harnblasenhalses
Q37.4	Spalte des harten und des weichen Gaumens mit beidseitiger Lippenspalte	Q74.3	Arthrogryposis multiplex congenita
Q37.5	Spalte des harten und des weichen Gaumens mit einseitiger Lippenspalte	Q75.0	Kraniosynostose
Q37.8	Gaumenspalte, nicht näher bezeichnet, mit beidseitiger Lippenspalte	Q75.1	Dysostosis craniofacialis
Q37.9	Gaumenspalte, nicht näher bezeichnet, mit einseitiger Lippenspalte	Q75.2	Hypertelorismus
Q38.7	Schlundtasche	Q75.3	Makrozephalie
Q39.0	Ösophagusatresie ohne Fistel	Q75.4	Dysostosis mandibulofacialis
Q39.1	Ösophagusatresie mit Ösophagotrachealfistel	Q75.5	Okulo-mandibulo-faziales Syndrom
Q39.2	Angeborene Ösophagotrachealfistel ohne Atresie	Q75.8	Sonstige näher bezeichnete angeborene Fehlbildungen der Schädel- und Gesichtsschädelknochen
Q39.3	Angeborene Ösophagusstenose und -striktur	Q75.9	Angeborene Fehlbildung der Schädel- und Gesichtsschädelknochen, nicht näher bezeichnet
Q39.4	Angeborene Ösophagusmembran	Q76.1	Klippel-Feil-Syndrom
Q40.0	Angeborene hypertrophische Pylorusstenose	Q77.0	Achondrogenesie
Q41.0	Angeborene(s) Fehlen, Atresie und Stenose des Duodenums	Q77.1	Thanatophore Dysplasie
Q41.1	Angeborene(s) Fehlen, Atresie und Stenose des Jejunums	Q77.2	Kurzripp-Polydaktylie-Syndrome
Q41.2	Angeborene(s) Fehlen, Atresie und Stenose des Ileums	Q77.3	Chondrodysplasia-punctata-Syndrome
Q41.8	Angeborene(s) Fehlen, Atresie und Stenose sonstiger näher bezeichneter Teile des Dünndarmes	Q77.4	Achondroplasie
Q41.9	Angeborene(s) Fehlen, Atresie und Stenose des Dünndarmes, Teil nicht näher bezeichnet	Q77.5	Diastrophische Dysplasie
Q42.0	Angeborene(s) Fehlen, Atresie und Stenose des Rektums mit Fistel	Q77.6	Chondroektodermale Dysplasie
Q42.1	Angeborene(s) Fehlen, Atresie und Stenose des Rektums ohne Fistel	Q77.7	Dysplasia spondyloepiphysaria
Q42.2	Angeborene(s) Fehlen, Atresie und Stenose des Anus mit Fistel	Q77.8	Sonstige Osteochondrodysplasien mit Wachstumsstörungen der Röhrenknochen und der Wirbelsäule
Q42.3	Angeborene(s) Fehlen, Atresie und Stenose des Anus ohne Fistel	Q77.9	Osteochondrodysplasie mit Wachstumsstörungen der Röhrenknochen und der Wirbelsäule, nicht näher bezeichnet
Q42.8	Angeborene(s) Fehlen, Atresie und Stenose sonstiger Teile des Dickdarmes	Q78.0	Osteogenesis imperfecta
Q42.9	Angeborene(s) Fehlen, Atresie und Stenose des Dickdarmes, Teil nicht näher bezeichnet	Q78.1	Polyostotische fibröse Dysplasie [Jaffé-Lichtenstein-Syndrom]
Q43.0	Meckel-Divertikel	Q78.2	Marmorknochenkrankheit
Q43.1	Hirschsprung-Krankheit	Q78.3	Progrediente diaphysäre Dysplasie
Q43.3	Angeborene Fehlbildungen, die die Darmfixation betreffen	Q78.4	Enchondromatose
Q44.2	Atresie der Gallengänge	Q78.6	Angeborene multiple Exostosen
Q44.3	Angeborene Stenose und Striktur der Gallengänge	Q78.9	Osteochondrodysplasie, nicht näher bezeichnet
Q44.6	Zystische Leberkrankheit [Zystenleber]	Q79.0	Angeborene Zwerchfellhernie
Q44.7	Sonstige angeborene Fehlbildungen der Leber	Q79.1	Sonstige angeborene Fehlbildungen des Zwerchfells
Q45.0	Agenesie, Aplasie und Hypoplasie des Pankreas	Q79.2	Exomphalus
Q45.1	Pancreas anulare	Q79.3	Gastroschisis
Q45.2	Angeborene Pankreaszyste	Q79.4	Bauchdeckenaplasie-Syndrom
Q45.3	Sonstige angeborene Fehlbildungen des Pankreas und des Ductus pancreaticus	Q79.5	Sonstige angeborene Fehlbildungen der Bauchdecke
Q56.0	Hermaphroditismus, anderenorts nicht klassifiziert	Q79.6	Ehlers-Danlos-Syndrom
Q56.1	Pseudohermaphroditismus masculinus, anderenorts nicht klassifiziert	Q80.0	Ichthyosis vulgaris
Q56.2	Pseudohermaphroditismus femininus, anderenorts nicht klassifiziert	Q80.1	X-chromosomal-rezessive Ichthyosis
Q56.3	Pseudohermaphroditismus, nicht näher bezeichnet	Q80.2	Lamelläre Ichthyosis
Q56.4	Unbestimmtes Geschlecht, nicht näher bezeichnet	Q80.3	Bullöse kongenitale ichthyosiforme Erythrodermie
Q60.0	Nierenagenesie, einseitig	Q80.4	Ichthyosis congenita gravis [Harlekinfetus]
Q60.1	Nierenagenesie, beidseitig	Q80.8	Sonstige Ichthyosis congenita
Q60.2	Nierenagenesie, nicht näher bezeichnet	Q80.9	Ichthyosis congenita, nicht näher bezeichnet
Q60.3	Nierenhypoplasie, einseitig	Q81.0	Epidermolysis bullosa simplex
Q60.4	Nierenhypoplasie, beidseitig	Q81.1	Epidermolysis bullosa atrophicans gravis
Q60.5	Nierenhypoplasie, nicht näher bezeichnet	Q81.2	Epidermolysis bullosa dystrophica
Q60.6	Potter-Syndrom	Q81.8	Sonstige Epidermolysis bullosa
Q61.1	Polyzystische Niere, autosomal-rezessiv	Q81.9	Epidermolysis bullosa, nicht näher bezeichnet
Q64.1	Ekstrophie der Harnblase	Q82.4	Ektodermale Dysplasie (anhidrotisch)
Q64.2	Angeborene Urethralklappen im hinteren Teil der Harnröhre	Q85.0	Neurofibromatose (nicht bösartig)
		Q85.1	Tuberöse (Hirn-) Sklerose
		Q85.8	Sonstige Phakomatosen, anderenorts nicht klassifiziert
		Q85.9	Phakomatose, nicht näher bezeichnet
		Q86.1	Antiepileptika-Embryopathie
		Q86.2	Warfarin-Embryopathie
		Q87.0	Angeborene Fehlbildungssyndrome mit vorwiegender Beteiligung des Gesichtes
		Q87.1	Angeborene Fehlbildungssyndrome, die vorwiegend mit Kleinwuchs einhergehen
		Q87.2	Angeborene Fehlbildungssyndrome mit vorwiegender Beteiligung der Extremitäten



Q87.3	Angeborene Fehlbildungssyndrome mit vermehrtem Gewebewachstum im frühen Kindesalter	S01.37	Offene Wunde: Trommelfell
Q87.4	Marfan-Syndrom	S01.38	Offene Wunde: Innenohr
Q87.8	Sonstige näher bezeichnete angeborene Fehlbildungssyndrome, anderenorts nicht klassifiziert	S01.39	Offene Wunde: Sonstige und mehrere Teile des Ohres und der Gehörstrukturen
Q89.1	Angeborene Fehlbildungen der Nebenniere	S01.50	Offene Wunde: Mund, Teil nicht näher bezeichnet
Q89.4	Siamesische Zwillinge	S01.52	Offene Wunde: Wangenschleimhaut
Q90.0	Trisomie 21, meiotische Non-disjunction	S01.53	Offene Wunde: Zahnfleisch (Processus alveolaris)
Q90.1	Trisomie 21, Mosaik (mitotische Non-disjunction)	S01.54	Offene Wunde: Zunge und Mundboden
Q90.2	Trisomie 21, Translokation	S01.55	Offene Wunde: Gaumen
Q90.9	Down-Syndrom, nicht näher bezeichnet	S01.59	Offene Wunde: Sonstige und mehrere Teile der Lippe und der Mundhöhle
Q91.0	Trisomie 18, meiotische Non-disjunction	S02.0	Schädeldachfraktur
Q91.1	Trisomie 18, Mosaik (mitotische Non-disjunction)	S02.1	Schädelbasisfraktur
Q91.2	Trisomie 18, Translokation	S02.2	Nasenbeinfraktur
Q91.3	Edwards-Syndrom, nicht näher bezeichnet	S02.3	Fraktur des Orbitabodens
Q91.4	Trisomie 13, meiotische Non-disjunction	S02.4	Fraktur des Jochbeins und des Oberkiefers
Q91.5	Trisomie 13, Mosaik (mitotische Non-disjunction)	S02.60	Unterkieferfraktur: Teil nicht näher bezeichnet
Q91.6	Trisomie 13, Translokation	S02.61	Unterkieferfraktur: Processus condylaris
Q91.7	Patau-Syndrom, nicht näher bezeichnet	S02.62	Unterkieferfraktur: Subkondylär
Q92.0	Vollständige Trisomie, meiotische Non-disjunction	S02.63	Unterkieferfraktur: Processus coronoideus
Q92.1	Vollständige Trisomie, Mosaik (mitotische Non-disjunction)	S02.64	Unterkieferfraktur: Ramus mandibulae, nicht näher bezeichnet
Q92.2	Partielle Trisomie, Majorform	S02.65	Unterkieferfraktur: Angulus mandibulae
Q92.3	Partielle Trisomie, Minorform	S02.66	Unterkieferfraktur: Symphysis mandibulae
Q92.4	Chromosomenduplikationen, die nur in der Prometaphase sichtbar werden	S02.67	Unterkieferfraktur: Pars alveolaris
Q92.5	Chromosomenduplikationen mit sonstigen komplexen Rearrangements	S02.68	Unterkieferfraktur: Corpus mandibulae, sonstige und nicht näher bezeichnete Teile
Q92.6	Überzählige Marker-Chromosomen	S02.69	Unterkieferfraktur: Mehrere Teile
Q92.7	Triploidie und Polyploidie	S05.2	Rissverletzung und Ruptur des Auges mit Prolaps oder Verlust intraokularen Gewebes
Q92.8	Sonstige näher bezeichnete Trisomien und partielle Trisomien der Autosomen	S05.3	Rissverletzung des Auges ohne Prolaps oder Verlust intraokularen Gewebes
Q92.9	Trisomie und partielle Trisomie der Autosomen, nicht näher bezeichnet	S05.4	Penetrierende Wunde der Orbita mit oder ohne Fremdkörper
Q93.0	Vollständige Monosomie, meiotische Non-disjunction	S05.5	Penetrierende Wunde des Augapfels mit Fremdkörper
Q93.1	Vollständige Monosomie, Mosaik (mitotische Non-disjunction)	S05.6	Penetrierende Wunde des Augapfels ohne Fremdkörper
Q93.2	Ringchromosomen und dizentrische Chromosomen	S05.7	Abriss des Augapfels
Q93.3	Deletion des kurzen Armes des Chromosoms 4	S05.8	Sonstige Verletzungen des Auges und der Orbita
Q93.4	Deletion des kurzen Armes des Chromosoms 5	S06.0	Gehirnerschütterung
Q93.5	Sonstige Deletionen eines Chromosomenteils	S06.1	Traumatisches Hirnödem
Q93.6	Deletionen, die nur in der Prometaphase sichtbar werden	S06.20	Diffuse Hirn- und Kleinhirnverletzung, nicht näher bezeichnet
Q93.7	Deletionen mit sonstigen komplexen Rearrangements	S06.21	Diffuse Hirnkontusionen
Q93.8	Sonstige Deletionen der Autosomen	S06.22	Diffuse Kleinhirnkontusionen
Q93.9	Deletion der Autosomen, nicht näher bezeichnet	S06.23	Multiple intrazerebrale und zerebellare Hämatome
Q95.2	Balanciertes Rearrangement der Autosomen beim abnormen Individuum	S06.28	Sonstige diffuse Hirn- und Kleinhirnverletzungen
Q95.3	Balanciertes Rearrangement zwischen Gonosomen und Autosomen beim abnormen Individuum	S06.30	Umschriebene Hirn- und Kleinhirnverletzung, nicht näher bezeichnet
Q95.4	Individuen mit Marker-Heterochromatin	S06.31	Umschriebene Hirnkontusion
Q95.5	Individuen mit autosomaler Bruchstelle	S06.32	Umschriebene Kleinhirnkontusion
Q95.8	Sonstige balancierte Chromosomen-Rearrangements und Struktur-Marker	S06.33	Umschriebenes zerebrales Hämatom
Q95.9	Balanciertes Chromosomen-Rearrangement und Struktur-Marker, nicht näher bezeichnet	S06.34	Umschriebenes zerebellares Hämatom
Q99.0	Chimäre 46,XX/46,XY	S06.38	Sonstige umschriebene Hirn- und Kleinhirnverletzungen
Q99.1	Hermaphroditismus verus mit Karyotyp 46,XX	S06.4	Epidurale Blutung
Q99.2	Fragiles X-Chromosom	S06.5	Traumatische subdurale Blutung
R02.8	Sonstige und nicht näher bezeichnete Gangrän, anderenorts nicht klassifiziert	S06.6	Traumatische subarachnoidale Blutung
R16.2	Hepatomegalie verbunden mit Splenomegalie, anderenorts nicht klassifiziert	S06.70	Bewusstlosigkeit bei Schädel-Hirn-Trauma: Weniger als 30 Minuten
R29.1	Meningismus	S06.71	Bewusstlosigkeit bei Schädel-Hirn-Trauma: 30 Minuten bis 24 Stunden
R40.2	Koma, nicht näher bezeichnet	S06.72	Bewusstlosigkeit bei Schädel-Hirn-Trauma: Mehr als 24 Stunden, mit Rückkehr zum vorher bestehenden Bewusstseinsgrad
R56.8	Sonstige und nicht näher bezeichnete Krämpfe	S06.79	Bewusstlosigkeit bei Schädel-Hirn-Trauma: Dauer nicht näher bezeichnet
S01.35	Offene Wunde: Tuba auditiva	S06.8	Sonstige intrakranielle Verletzungen
S01.36	Offene Wunde: Gehörknöchelchen	S06.9	Intrakranielle Verletzung, nicht näher bezeichnet
		S07.0	Zerquetschung des Gesichtes

S07.1	Zerquetschung des Schädels	S17.9	Zerquetschung des Halses, Teil nicht näher bezeichnet
S07.8	Zerquetschung sonstiger Teile des Kopfes	S19.80	Verletzung zervikaler Rückenmarkhäute
S07.9	Zerquetschung des Kopfes, Teil nicht näher bezeichnet	S21.1	Offene Wunde der vorderen Thoraxwand
S09.2	Traumatische Trommelfellruptur	S21.2	Offene Wunde der hinteren Thoraxwand
S09.9	Nicht näher bezeichnete Verletzung des Kopfes	S21.7	Multiple offene Wunden der Thoraxwand
S11.01	Offene Wunde: Kehlkopf	S21.80	Nicht näher bezeichnete offene Wunde sonstiger Teile des Thorax
S11.02	Offene Wunde: Trachea, Pars cervicalis	S21.83	Offene Wunde (jeder Teil des Thorax) mit Verbindung zu einer intrathorakalen Verletzung
S11.1	Offene Wunde mit Beteiligung der Schilddrüse	S21.87	Weichteilschaden I. Grades bei offener Fraktur oder Luxation des Thorax
S11.21	Offene Wunde: Rachen	S21.88	Weichteilschaden II. Grades bei offener Fraktur oder Luxation des Thorax
S11.22	Offene Wunde: Ösophagus, Pars cervicalis	S21.89	Weichteilschaden III. Grades bei offener Fraktur oder Luxation des Thorax
S12.0	Fraktur des 1. Halswirbels	S21.9	Offene Wunde des Thorax, Teil nicht näher bezeichnet
S12.1	Fraktur des 2. Halswirbels	S22.00	Fraktur eines Brustwirbels: Höhe nicht näher bezeichnet
S12.21	Fraktur des 3. Halswirbels	S22.01	Fraktur eines Brustwirbels: T1 und T2
S12.22	Fraktur des 4. Halswirbels	S22.02	Fraktur eines Brustwirbels: T3 und T4
S12.23	Fraktur des 5. Halswirbels	S22.03	Fraktur eines Brustwirbels: T5 und T6
S12.24	Fraktur des 6. Halswirbels	S22.04	Fraktur eines Brustwirbels: T7 und T8
S12.25	Fraktur des 7. Halswirbels	S22.05	Fraktur eines Brustwirbels: T9 und T10
S12.7	Multiple Frakturen der Halswirbelsäule	S22.06	Fraktur eines Brustwirbels: T11 und T12
S12.8	Fraktur sonstiger Teile im Bereich des Halses	S22.1	Multiple Frakturen der Brustwirbelsäule
S12.9	Fraktur im Bereich des Halses, Teil nicht näher bezeichnet	S22.20	Fraktur des Sternums: Nicht näher bezeichnet
S13.0	Traumatische Ruptur einer zervikalen Bandscheibe	S22.21	Fraktur des Sternums: Manubrium sterni
S13.10	Luxation eines Halswirbels: Höhe nicht näher bezeichnet	S22.22	Fraktur des Sternums: Corpus sterni
S13.11	Luxation von Halswirbeln: C1/C2	S22.23	Fraktur des Sternums: Processus xiphoideus
S13.12	Luxation von Halswirbeln: C2/C3	S22.40	Rippenserienfraktur: Nicht näher bezeichnet
S13.13	Luxation von Halswirbeln: C3/C4	S22.41	Rippenserienfraktur: Mit Beteiligung der ersten Rippe
S13.14	Luxation von Halswirbeln: C4/C5	S22.44	Rippenserienfraktur: Mit Beteiligung von vier und mehr Rippen
S13.15	Luxation von Halswirbeln: C5/C6	S22.5	Instabiler Thorax
S13.16	Luxation von Halswirbeln: C6/C7	S23.0	Traumatische Ruptur einer thorakalen Bandscheibe
S13.17	Luxation von Halswirbeln: C7/T1	S23.10	Luxation eines Brustwirbels: Höhe nicht näher bezeichnet
S13.18	Luxation von Halswirbeln: Sonstige	S23.11	Luxation eines Brustwirbels: T1/T2 und T2/T3
S13.2	Luxation sonstiger und nicht näher bezeichneter Teile im Bereich des Halses	S23.12	Luxation eines Brustwirbels: T3/T4 und T4/T5
S13.3	Multiple Luxationen im Bereich des Halses	S23.13	Luxation eines Brustwirbels: T5/T6 und T6/T7
S14.0	Kontusion und Ödem des zervikalen Rückenmarkes	S23.14	Luxation eines Brustwirbels: T7/T8 und T8/T9
S14.10	Verletzungen des zervikalen Rückenmarkes, nicht näher bezeichnet	S23.15	Luxation eines Brustwirbels: T9/T10 und T10/T11
S14.11	Komplette Querschnittverletzung des zervikalen Rückenmarkes	S23.16	Luxation eines Brustwirbels: T11/T12
S14.12	Zentrale Halsmarkverletzung (inkomplette Querschnittverletzung)	S23.17	Luxation eines Brustwirbels: T12/L1
S14.13	Sonstige inkomplette Querschnittverletzungen des zervikalen Rückenmarkes	S24.0	Kontusion und Ödem des thorakalen Rückenmarkes
S14.2	Verletzung von Nervenwurzeln der Halswirbelsäule	S24.10	Verletzung des thorakalen Rückenmarkes, nicht näher bezeichnet
S14.3	Verletzung des Plexus brachialis	S24.11	Komplette Querschnittverletzung des thorakalen Rückenmarkes
S14.5	Verletzung zervikaler sympathischer Nerven	S24.12	Inkomplette Querschnittverletzung des thorakalen Rückenmarkes
S14.70	Verletzung des zervikalen Rückenmarkes: Höhe nicht näher bezeichnet	S24.2	Verletzung von Nervenwurzeln der Brustwirbelsäule
S14.71	Verletzung des Rückenmarkes: C1	S24.4	Verletzung thorakaler sympathischer Nerven
S14.72	Verletzung des Rückenmarkes: C2	S24.70	Verletzung des thorakalen Rückenmarkes: Höhe nicht näher bezeichnet
S14.73	Verletzung des Rückenmarkes: C3	S24.71	Verletzung des Rückenmarkes: T1
S14.74	Verletzung des Rückenmarkes: C4	S24.72	Verletzung des Rückenmarkes: T2/T3
S14.75	Verletzung des Rückenmarkes: C5	S24.73	Verletzung des Rückenmarkes: T4/T5
S14.76	Verletzung des Rückenmarkes: C6	S24.74	Verletzung des Rückenmarkes: T6/T7
S14.77	Verletzung des Rückenmarkes: C7	S24.75	Verletzung des Rückenmarkes: T8/T9
S14.78	Verletzung des Rückenmarkes: C8	S24.76	Verletzung des Rückenmarkes: T10/T11
S15.00	Verletzung: A. carotis, Teil nicht näher bezeichnet	S24.77	Verletzung des Rückenmarkes: T12
S15.01	Verletzung: A. carotis communis	S25.0	Verletzung der Aorta thoracica
S15.02	Verletzung: A. carotis externa	S25.1	Verletzung des Truncus brachiocephalicus oder der A. subclavia
S15.03	Verletzung: A. carotis interna	S25.2	Verletzung der V. cava superior
S15.3	Verletzung der V. jugularis interna	S25.3	Verletzung der V. brachiocephalica oder der V. subclavia
S15.80	Verletzung epiduraler Blutgefäße in Höhe des Halses		
S15.81	Verletzung subduraler Blutgefäße in Höhe des Halses		
S15.82	Verletzung subarachnoidaler Blutgefäße in Höhe des Halses		
S17.0	Zerquetschung des Kehlkopfes und der Trachea		
S17.8	Zerquetschung sonstiger Teile des Halses		

S25.80	Verletzung epiduraler Blutgefäße in Höhe des Thorax	S33.11	Luxation eines Lendenwirbels: L1/L2
S25.81	Verletzung subduraler Blutgefäße in Höhe des Thorax	S33.12	Luxation eines Lendenwirbels: L2/L3
S25.82	Verletzung subarachnoidaler Blutgefäße in Höhe des Thorax	S33.13	Luxation eines Lendenwirbels: L3/L4
S26.0	Traumatisches Hämoperikard	S33.14	Luxation eines Lendenwirbels: L4/L5
S26.81	Prellung des Herzens	S33.15	Luxation eines Lendenwirbels: L5/S1
S26.82	Rissverletzung des Herzens ohne Eröffnung einer Herzhöhle	S34.0	Kontusion und Ödem des lumbalen Rückenmarkes [Conus medullaris]
S26.83	Rissverletzung des Herzens mit Eröffnung einer Herzhöhle	S34.10	Komplette Querschnittverletzung des lumbalen Rückenmarkes
S26.88	Sonstige Verletzungen des Herzens	S34.11	Inkomplette Querschnittverletzung des lumbalen Rückenmarkes
S26.9	Verletzung des Herzens, nicht näher bezeichnet	S34.18	Sonstige Verletzung des lumbalen Rückenmarkes
S27.0	Traumatischer Pneumothorax	S34.2	Verletzung von Nervenwurzeln der Lendenwirbelsäule und des Kreuzbeins
S27.1	Traumatischer Hämatothorax	S34.30	Komplettes traumatisches Cauda- (equina-) Syndrom
S27.2	Traumatischer Hämatothorax	S34.31	Inkomplettes traumatisches Cauda- (equina-) Syndrom
S27.32	Rissverletzung der Lunge	S34.38	Sonstige und nicht näher bezeichnete Verletzungen der Cauda equina
S27.38	Sonstige und nicht näher bezeichnete Verletzungen der Lunge	S34.4	Verletzung des Plexus lumbosacralis
S27.4	Verletzung eines Bronchus	S34.5	Verletzung sympathischer Nerven der Lendenwirbel-, Kreuzbein- und Beckenregion
S27.5	Verletzung der Trachea, Pars thoracica	S34.70	Verletzung des lumbosakralen Rückenmarkes: Höhe nicht näher bezeichnet
S27.6	Verletzung der Pleura	S34.71	Verletzung des Rückenmarkes: L1
S27.7	Multiple Verletzungen intrathorakaler Organe	S34.72	Verletzung des Rückenmarkes: L2
S27.81	Verletzung: Zwerchfell	S34.73	Verletzung des Rückenmarkes: L3
S27.82	Verletzung: Ductus thoracicus	S34.74	Verletzung des Rückenmarkes: L4
S27.83	Verletzung: Ösophagus, Pars thoracica	S34.75	Verletzung des Rückenmarkes: L5
S27.84	Verletzung: Thymus	S34.76	Verletzung des Rückenmarkes: S1
S27.88	Verletzung: Sonstige näher bezeichnete intrathorakale Organe und Strukturen	S34.77	Verletzung des Rückenmarkes: S2-S5
S27.9	Verletzung eines nicht näher bezeichneten intrathorakalen Organs	S35.0	Verletzung der Aorta abdominalis
S28.0	Brustkorberquetschung	S35.1	Verletzung der V. cava inferior
S28.1	Traumatische Amputation eines Teiles des Thorax	S35.2	Verletzung des Truncus coeliacus oder der A. mesenterica
S29.80	Verletzung thorakaler Rückenmarkshäute	S35.3	Verletzung der V. portae oder der V. lienalis
S31.0	Offene Wunde der Lumbosakralgegend und des Beckens	S35.4	Verletzung von Blutgefäßen der Niere
S31.1	Offene Wunde der Bauchdecke	S35.5	Verletzung von Blutgefäßen der Iliakalregion
S31.3	Offene Wunde des Skrotums und der Testes	S35.7	Verletzung mehrerer Blutgefäße in Höhe des Abdomens, der Lumbosakralgegend und des Beckens
S31.7	Multiple offene Wunden des Abdomens, der Lumbosakralgegend und des Beckens	S35.80	Verletzung epiduraler Blutgefäße in Höhe des Abdomens, der Lumbosakralgegend und des Beckens
S31.80	Offene Wunde sonstiger und nicht näher bezeichneter Teile des Abdomens	S35.81	Verletzung subduraler Blutgefäße in Höhe des Abdomens, der Lumbosakralgegend und des Beckens
S31.83	Offene Wunde (jeder Teil des Abdomens, der Lumbosakralgegend und des Beckens) mit Verbindung zu einer intraabdominalen Verletzung	S35.82	Verletzung subarachnoidaler Blutgefäße in Höhe des Abdomens, der Lumbosakralgegend und des Beckens
S31.87	Weichteilschaden I. Grades bei offener Fraktur oder Luxation der Lendenwirbelsäule und des Beckens	S35.88	Verletzung sonstiger Blutgefäße in Höhe des Abdomens, der Lumbosakralgegend und des Beckens
S31.88	Weichteilschaden II. Grades bei offener Fraktur oder Luxation der Lendenwirbelsäule und des Beckens	S35.9	Verletzung eines nicht näher bezeichneten Blutgefäßes in Höhe des Abdomens, der Lumbosakralgegend und des Beckens
S31.89	Weichteilschaden III. Grades bei offener Fraktur oder Luxation der Lendenwirbelsäule und des Beckens	S36.01	Hämatom der Milz
S32.00	Fraktur eines Lendenwirbels: Höhe nicht näher bezeichnet	S36.02	Kapselriss der Milz, ohne größeren Einriss des Parenchyms
S32.01	Fraktur eines Lendenwirbels: L1	S36.03	Rissverletzung der Milz mit Beteiligung des Parenchyms
S32.02	Fraktur eines Lendenwirbels: L2	S36.10	Verletzung der Leber, nicht näher bezeichnet
S32.03	Fraktur eines Lendenwirbels: L3	S36.11	Prellung und Hämatom der Leber
S32.04	Fraktur eines Lendenwirbels: L4	S36.12	Rissverletzung der Leber, nicht näher bezeichnet
S32.05	Fraktur eines Lendenwirbels: L5	S36.13	Leichte Rissverletzung der Leber
S32.1	Fraktur des Os sacrum	S36.14	Mittelschwere Rissverletzung der Leber
S32.2	Fraktur des Os coccygis	S36.15	Schwere Rissverletzung der Leber
S32.7	Multiple Frakturen mit Beteiligung der Lendenwirbelsäule und des Beckens	S36.16	Sonstige Verletzungen der Leber
S32.82	Fraktur: Lendenwirbelsäule und Kreuzbein, Teil nicht näher bezeichnet	S36.17	Verletzung: Gallenblase
S32.89	Fraktur: Sonstige und nicht näher bezeichnete Teile des Beckens	S36.18	Verletzung: Gallengang
S33.0	Traumatische Ruptur einer lumbalen Bandscheibe	S36.40	Verletzung: Dünndarm, Teil nicht näher bezeichnet
S33.10	Luxation eines Lendenwirbels: Höhe nicht näher bezeichnet		



S36.50	Verletzung: Dickdarm, Teil nicht näher bezeichnet	S67.0	Zerquetschung des Daumens und eines oder mehrerer sonstiger Finger
S36.52	Verletzung: Colon transversum		
S36.53	Verletzung: Colon descendens	S67.8	Zerquetschung sonstiger und nicht näher bezeichneter Teile des Handgelenkes und der Hand
S36.59	Verletzung: Sonstige und mehrere Teile des Dickdarmes	S70.1	Prellung des Oberschenkels
S36.6	Verletzung des Rektums	S75.7	Verletzung mehrerer Blutgefäße in Höhe der Hüfte und des Oberschenkels
S36.7	Verletzung mehrerer intraabdominaler Organe		
S36.81	Verletzung: Peritoneum	S75.8	Verletzung sonstiger Blutgefäße in Höhe der Hüfte und des Oberschenkels
S36.83	Verletzung: Retroperitoneum		
S37.02	Rissverletzung der Niere	S75.9	Verletzung eines nicht näher bezeichneten Blutgefäßes in Höhe der Hüfte und des Oberschenkels
S37.1	Verletzung des Harnleiters		
S38.0	Zerquetschung der äußeren Genitalorgane		
S38.1	Zerquetschung sonstiger und nicht näher bezeichneter Teile des Abdomens, der Lumbosakralgegend und des Beckens	S77.0	Zerquetschung der Hüfte
		S77.1	Zerquetschung des Oberschenkels
		S77.2	Zerquetschung mit Beteiligung der Hüfte und des Oberschenkels
S38.3	Traumatische Abtrennung sonstiger und nicht näher bezeichneter Teile des Abdomens, der Lumbosakralgegend und des Beckens	S82.11	Fraktur des proximalen Endes der Tibia: Mit Fraktur der Fibula (jeder Teil)
S39.81	Verletzung lumbosakraler Rückenmarkhäute	S82.41	Fraktur der Fibula, isoliert: Proximales Ende
S42.21	Fraktur des proximalen Endes des Humerus: Kopf	S85.1	Verletzung der A. tibialis (anterior) (posterior)
S42.29	Fraktur des proximalen Endes des Humerus: Sonstige und multiple Teile	S85.2	Verletzung der A. peronea
		S85.7	Verletzung mehrerer Blutgefäße in Höhe des Unterschenkels
S42.3	Fraktur des Humerusschaftes		
S45.0	Verletzung der A. axillaris	S85.9	Verletzung eines nicht näher bezeichneten Blutgefäßes in Höhe des Unterschenkels
S45.1	Verletzung der A. brachialis		
S45.2	Verletzung der V. axillaris oder der V. brachialis	S87.0	Zerquetschung des Knies
S45.3	Verletzung oberflächlicher Venen in Höhe der Schulter und des Oberarmes	S87.8	Zerquetschung sonstiger und nicht näher bezeichneter Teile des Unterschenkels
S45.7	Verletzung mehrerer Blutgefäße in Höhe der Schulter und des Oberarmes	S95.0	Verletzung der A. dorsalis pedis
		S95.1	Verletzung der A. plantaris pedis
S45.8	Verletzung sonstiger Blutgefäße in Höhe der Schulter und des Oberarmes	S95.2	Verletzung von Venen des Fußrückens
		S95.7	Verletzung mehrerer Blutgefäße in Höhe des Knöchels und des Fußes
S45.9	Verletzung eines nicht näher bezeichneten Blutgefäßes in Höhe der Schulter und des Oberarmes	S95.8	Verletzung sonstiger Blutgefäße in Höhe des Knöchels und des Fußes
S47	Zerquetschung der Schulter und des Oberarmes	S95.9	Verletzung eines nicht näher bezeichneten Blutgefäßes in Höhe des Knöchels und des Fußes
S55.0	Verletzung der A. ulnaris in Höhe des Unterarmes		
S55.1	Verletzung der A. radialis in Höhe des Unterarmes	S97.0	Zerquetschung des oberen Sprunggelenkes
S55.2	Verletzung von Venen in Höhe des Unterarmes	S97.1	Zerquetschung einer oder mehrerer Zehen
S55.7	Verletzung mehrerer Blutgefäße in Höhe des Unterarmes	S97.8	Zerquetschung sonstiger Teile des oberen Sprunggelenkes und des Fußes
S55.8	Verletzung sonstiger Blutgefäße in Höhe des Unterarmes	T04.0	Zerquetschungen mit Beteiligung von Kopf und Hals
		T04.1	Zerquetschungen mit Beteiligung von Thorax und Abdomen, von Thorax und Lumbosakralgegend oder von Thorax und Becken
S55.9	Verletzung eines nicht näher bezeichneten Blutgefäßes in Höhe des Unterarmes		
S57.0	Zerquetschung des Ellenbogens	T04.2	Zerquetschungen mit Beteiligung mehrerer Regionen der oberen Extremität(en)
S57.8	Zerquetschung sonstiger Teile des Unterarmes		
S57.9	Zerquetschung des Unterarmes, Teil nicht näher bezeichnet	T04.3	Zerquetschungen mit Beteiligung mehrerer Regionen der unteren Extremität(en)
S62.8	Fraktur sonstiger und nicht näher bezeichneter Teile des Handgelenkes und der Hand	T04.4	Zerquetschungen mit Beteiligung mehrerer Regionen der oberen Extremität(en) und mehrerer Regionen der unteren Extremität(en)
S65.0	Verletzung der A. ulnaris in Höhe des Handgelenkes und der Hand	T04.7	Zerquetschungen mit Beteiligung von Thorax, Abdomen und Extremität(en), von Thorax, Lumbosakralgegend und Extremität(en) oder von Thorax, Becken und Extremität(en)
S65.1	Verletzung der A. radialis in Höhe des Handgelenkes und der Hand		
S65.2	Verletzung von Gefäßen des Arcus palmaris superficialis	T04.8	Zerquetschungen mit Beteiligung sonstiger Kombinationen von Körperregionen
S65.3	Verletzung von Gefäßen des Arcus palmaris profundus	T04.9	Multiple Zerquetschungen, nicht näher bezeichnet
S65.4	Verletzung eines oder mehrerer Blutgefäße des Daumens	T05.8	Traumatische Amputationen mit Beteiligung sonstiger Kombinationen von Körperregionen
S65.5	Verletzung eines oder mehrerer Blutgefäße sonstiger Finger	T06.0	Verletzungen des Gehirns und der Hirnnerven kombiniert mit Verletzungen von Nerven und Rückenmark in Halshöhe
S65.7	Verletzung mehrerer Blutgefäße in Höhe des Handgelenkes und der Hand	T06.1	Verletzungen der Nerven und des Rückenmarkes mit Beteiligung mehrerer sonstiger Körperregionen
S65.8	Verletzung sonstiger Blutgefäße in Höhe des Handgelenkes und der Hand	T06.3	Verletzungen von Blutgefäßen mit Beteiligung mehrerer Körperregionen
S65.9	Verletzung eines nicht näher bezeichneten Blutgefäßes im Bereich des Handgelenkes und der Hand	T08.0	Fraktur der Wirbelsäule, Höhe nicht näher bezeichnet: geschlossen oder o.n.A.

T08.1	Fraktur der Wirbelsäule, Höhe nicht näher bezeichnet: offen	T23.7	Verätzung 3. Grades des Handgelenkes und der Hand
T09.1	Offene Wunde des Rumpfes, Höhe nicht näher bezeichnet	T24.3	Verbrennung 3. Grades der Hüfte und des Beines, ausgenommen Knöchelregion und Fuß
T09.3	Verletzung des Rückenmarkes, Höhe nicht näher bezeichnet	T24.7	Verätzung 3. Grades der Hüfte und des Beines, ausgenommen Knöchelregion und Fuß
T09.4	Verletzung nicht näher bezeichneter Nerven, Nervenwurzeln und Plexus im Bereich des Rumpfes	T25.3	Verbrennung 3. Grades der Knöchelregion und des Fußes
T09.6	Traumatische Amputation des Rumpfes, Höhe nicht näher bezeichnet	T25.7	Verätzung 3. Grades der Knöchelregion und des Fußes
T11.4	Verletzung eines nicht näher bezeichneten Blutgefäßes der oberen Extremität, Höhe nicht näher bezeichnet	T26.0	Verbrennung des Augenlides und der Periokularregion
T13.4	Verletzung eines nicht näher bezeichneten Blutgefäßes der unteren Extremität, Höhe nicht näher bezeichnet	T26.1	Verbrennung der Kornea und des Konjunktivalsackes
T14.5	Verletzung eines oder mehrerer Blutgefäße an einer nicht näher bezeichneten Körperregion	T26.2	Verbrennung mit nachfolgender Ruptur und Destruktion des Augapfels
T14.7	Zerquetschung und traumatische Amputation einer nicht näher bezeichneten Körperregion	T26.3	Verbrennung sonstiger Teile des Auges und seiner Anhangsgebilde
T20.3	Verbrennung 3. Grades des Kopfes und des Halses	T26.4	Verbrennung des Auges und seiner Anhangsgebilde, Teil nicht näher bezeichnet
T20.7	Verätzung 3. Grades des Kopfes und des Halses	T26.5	Verätzung des Augenlides und der Periokularregion
T21.30	Verbrennung 3. Grades des Rumpfes: Teil nicht näher bezeichnet	T26.6	Verätzung der Kornea und des Konjunktivalsackes
T21.31	Verbrennung 3. Grades des Rumpfes: Brustdrüse [Mamma]	T26.7	Verätzung mit nachfolgender Ruptur und Destruktion des Augapfels
T21.32	Verbrennung 3. Grades des Rumpfes: Thoraxwand ausgenommen Brustdrüse und -warze	T26.8	Verätzung sonstiger Teile des Auges und seiner Anhangsgebilde
T21.33	Verbrennung 3. Grades des Rumpfes: Bauchdecke	T26.9	Verätzung des Auges und seiner Anhangsgebilde, Teil nicht näher bezeichnet
T21.34	Verbrennung 3. Grades des Rumpfes: Rücken [jeder Teil]	T27.0	Verbrennung des Kehlkopfes und der Trachea
T21.35	Verbrennung 3. Grades des Rumpfes: (Äußeres) Genitale	T27.1	Verbrennung des Kehlkopfes und der Trachea mit Beteiligung der Lunge
T21.39	Verbrennung 3. Grades des Rumpfes: Sonstige Teile	T27.2	Verbrennung sonstiger Teile der Atemwege
T21.70	Verätzung 3. Grades des Rumpfes: Teil nicht näher bezeichnet	T27.3	Verbrennung der Atemwege, Teil nicht näher bezeichnet
T21.71	Verätzung 3. Grades des Rumpfes: Brustdrüse [Mamma]	T27.4	Verätzung des Kehlkopfes und der Trachea
T21.72	Verätzung 3. Grades des Rumpfes: Thoraxwand ausgenommen Brustdrüse und -warze	T27.5	Verätzung des Kehlkopfes und der Trachea mit Beteiligung der Lunge
T21.73	Verätzung 3. Grades des Rumpfes: Bauchdecke	T27.6	Verätzung sonstiger Teile der Atemwege
T21.74	Verätzung 3. Grades des Rumpfes: Rücken [jeder Teil]	T27.7	Verätzung der Atemwege, Teil nicht näher bezeichnet
T21.75	Verätzung 3. Grades des Rumpfes: (Äußeres) Genitale	T28.0	Verbrennung des Mundes und des Rachens
T21.79	Verätzung 3. Grades des Rumpfes: Sonstige Teile	T28.1	Verbrennung des Ösophagus
T22.30	Verbrennung 3. Grades der Schulter und des Armes, ausgenommen Handgelenk und Hand: Teil nicht näher bezeichnet	T28.2	Verbrennung sonstiger Teile des Verdauungstraktes
T22.31	Verbrennung 3. Grades der Schulter und des Armes, ausgenommen Handgelenk und Hand: Unterarm und Ellenbogen	T28.3	Verbrennung innerer Organe des Urogenitaltraktes
T22.32	Verbrennung 3. Grades der Schulter und des Armes, ausgenommen Handgelenk und Hand: (Ober-) Arm und Schulterregion	T28.4	Verbrennung sonstiger und nicht näher bezeichneter innerer Organe
T22.33	Verbrennung 3. Grades der Schulter und des Armes, ausgenommen Handgelenk und Hand: Achselhöhle	T28.5	Verätzung des Mundes und des Rachens
T22.70	Verätzung 3. Grades der Schulter und des Armes, ausgenommen Handgelenk und Hand: Teil nicht näher bezeichnet	T28.6	Verätzung des Ösophagus
T22.71	Verätzung 3. Grades der Schulter und des Armes, ausgenommen Handgelenk und Hand: Unterarm und Ellenbogen	T28.7	Verätzung sonstiger Teile des Verdauungstraktes
T22.72	Verätzung 3. Grades der Schulter und des Armes, ausgenommen Handgelenk und Hand: (Ober-) Arm und Schulterregion	T28.8	Verätzung innerer Organe des Urogenitaltraktes
T22.73	Verätzung 3. Grades der Schulter und des Armes, ausgenommen Handgelenk und Hand: Achselhöhle	T28.9	Verätzung sonstiger und nicht näher bezeichneter innerer Organe
T23.3	Verbrennung 3. Grades des Handgelenkes und der Hand	T29.0	Verbrennungen mehrerer Körperregionen nicht näher bezeichneten Grades
		T29.3	Verbrennungen mehrerer Körperregionen, wobei mindestens eine Verbrennung 3. Grades angegeben ist
		T29.4	Verätzungen mehrerer Körperregionen nicht näher bezeichneten Grades
		T29.7	Verätzungen mehrerer Körperregionen, wobei mindestens eine Verätzung 3. Grades angegeben ist
		T31.22	Verbrennungen von 20-29 % der Körperoberfläche: 20-29 % Verbrennungen 3. Grades
		T31.32	Verbrennungen von 30-39 % der Körperoberfläche: 20-29 % Verbrennungen 3. Grades
		T31.33	Verbrennungen von 30-39 % der Körperoberfläche: 30-39 % Verbrennungen 3. Grades
		T31.42	Verbrennungen von 40-49 % der Körperoberfläche: 20-29 % Verbrennungen 3. Grades
		T31.43	Verbrennungen von 40-49 % der Körperoberfläche: 30-39 % Verbrennungen 3. Grades



T31.44	Verbrennungen von 40-49 % der Körperoberfläche: 40-49 % Verbrennungen 3. Grades	T31.91	Verbrennungen von 90 % oder mehr der Körperoberfläche: 10-19 % Verbrennungen 3. Grades
T31.50	Verbrennungen von 50-59 % der Körperoberfläche: Weniger als 10 % oder nicht näher bezeichneter Anteil von Verbrennungen 3. Grades	T31.92	Verbrennungen von 90 % oder mehr der Körperoberfläche: 20-29 % Verbrennungen 3. Grades
T31.51	Verbrennungen von 50-59 % der Körperoberfläche: 10-19 % Verbrennungen 3. Grades	T31.93	Verbrennungen von 90 % oder mehr der Körperoberfläche: 30-39 % Verbrennungen 3. Grades
T31.52	Verbrennungen von 50-59 % der Körperoberfläche: 20-29 % Verbrennungen 3. Grades	T31.94	Verbrennungen von 90 % oder mehr der Körperoberfläche: 40-49 % Verbrennungen 3. Grades
T31.53	Verbrennungen von 50-59 % der Körperoberfläche: 30-39 % Verbrennungen 3. Grades	T31.95	Verbrennungen von 90 % oder mehr der Körperoberfläche: 50-59 % Verbrennungen 3. Grades
T31.54	Verbrennungen von 50-59 % der Körperoberfläche: 40-49 % Verbrennungen 3. Grades	T31.96	Verbrennungen von 90 % oder mehr der Körperoberfläche: 60-69 % Verbrennungen 3. Grades
T31.55	Verbrennungen von 50-59 % der Körperoberfläche: 50-59 % Verbrennungen 3. Grades	T31.97	Verbrennungen von 90 % oder mehr der Körperoberfläche: 70-79 % Verbrennungen 3. Grades
T31.60	Verbrennungen von 60-69 % der Körperoberfläche: Weniger als 10 % oder nicht näher bezeichneter Anteil von Verbrennungen 3. Grades	T31.98	Verbrennungen von 90 % oder mehr der Körperoberfläche: 80-89 % Verbrennungen 3. Grades
T31.61	Verbrennungen von 60-69 % der Körperoberfläche: 10-19 % Verbrennungen 3. Grades	T31.99	Verbrennungen von 90 % oder mehr der Körperoberfläche: 90 % oder mehr Verbrennungen 3. Grades
T31.62	Verbrennungen von 60-69 % der Körperoberfläche: 20-29 % Verbrennungen 3. Grades	T32.22	Verätzungen von 20-29 % der Körperoberfläche: 20-29 % Verätzungen 3. Grades
T31.63	Verbrennungen von 60-69 % der Körperoberfläche: 30-39 % Verbrennungen 3. Grades	T32.32	Verätzungen von 30-39 % der Körperoberfläche: 20-29 % Verätzungen 3. Grades
T31.64	Verbrennungen von 60-69 % der Körperoberfläche: 40-49 % Verbrennungen 3. Grades	T32.33	Verätzungen von 30-39 % der Körperoberfläche: 30-39 % Verätzungen 3. Grades
T31.65	Verbrennungen von 60-69 % der Körperoberfläche: 50-59 % Verbrennungen 3. Grades	T32.42	Verätzungen von 40-49 % der Körperoberfläche: 20-29 % Verätzungen 3. Grades
T31.66	Verbrennungen von 60-69 % der Körperoberfläche: 60-69 % Verbrennungen 3. Grades	T32.43	Verätzungen von 40-49 % der Körperoberfläche: 30-39 % Verätzungen 3. Grades
T31.70	Verbrennungen von 70-79 % der Körperoberfläche: Weniger als 10 % oder nicht näher bezeichneter Anteil von Verbrennungen 3. Grades	T32.44	Verätzungen von 40-49 % der Körperoberfläche: 40-49 % Verätzungen 3. Grades
T31.71	Verbrennungen von 70-79 % der Körperoberfläche: 10-19 % Verbrennungen 3. Grades	T32.50	Verätzungen von 50-59 % der Körperoberfläche: Weniger als 10 % oder nicht näher bezeichneter Anteil von Verätzungen 3. Grades
T31.72	Verbrennungen von 70-79 % der Körperoberfläche: 20-29 % Verbrennungen 3. Grades	T32.51	Verätzungen von 50-59 % der Körperoberfläche: 10-19 % Verätzungen 3. Grades
T31.73	Verbrennungen von 70-79 % der Körperoberfläche: 30-39 % Verbrennungen 3. Grades	T32.52	Verätzungen von 50-59 % der Körperoberfläche: 20-29 % Verätzungen 3. Grades
T31.74	Verbrennungen von 70-79 % der Körperoberfläche: 40-49 % Verbrennungen 3. Grades	T32.53	Verätzungen von 50-59 % der Körperoberfläche: 30-39 % Verätzungen 3. Grades
T31.75	Verbrennungen von 70-79 % der Körperoberfläche: 50-59 % Verbrennungen 3. Grades	T32.54	Verätzungen von 50-59 % der Körperoberfläche: 40-49 % Verätzungen 3. Grades
T31.76	Verbrennungen von 70-79 % der Körperoberfläche: 60-69 % Verbrennungen 3. Grades	T32.55	Verätzungen von 50-59 % der Körperoberfläche: 50-59 % Verätzungen 3. Grades
T31.77	Verbrennungen von 70-79 % der Körperoberfläche: 70-79 % Verbrennungen 3. Grades	T32.60	Verätzungen von 60-69 % der Körperoberfläche: Weniger als 10 % oder nicht näher bezeichneter Anteil von Verätzungen 3. Grades
T31.80	Verbrennungen von 80-89 % der Körperoberfläche: Weniger als 10 % oder nicht näher bezeichneter Anteil von Verbrennungen 3. Grades	T32.61	Verätzungen von 60-69 % der Körperoberfläche: 10-19 % Verätzungen 3. Grades
T31.81	Verbrennungen von 80-89 % der Körperoberfläche: 10-19 % Verbrennungen 3. Grades	T32.62	Verätzungen von 60-69 % der Körperoberfläche: 20-29 % Verätzungen 3. Grades
T31.82	Verbrennungen von 80-89 % der Körperoberfläche: 20-29 % Verbrennungen 3. Grades	T32.63	Verätzungen von 60-69 % der Körperoberfläche: 30-39 % Verätzungen 3. Grades
T31.83	Verbrennungen von 80-89 % der Körperoberfläche: 30-39 % Verbrennungen 3. Grades	T32.64	Verätzungen von 60-69 % der Körperoberfläche: 40-49 % Verätzungen 3. Grades
T31.84	Verbrennungen von 80-89 % der Körperoberfläche: 40-49 % Verbrennungen 3. Grades	T32.65	Verätzungen von 60-69 % der Körperoberfläche: 50-59 % Verätzungen 3. Grades
T31.85	Verbrennungen von 80-89 % der Körperoberfläche: 50-59 % Verbrennungen 3. Grades	T32.66	Verätzungen von 60-69 % der Körperoberfläche: 60-69 % Verätzungen 3. Grades
T31.86	Verbrennungen von 80-89 % der Körperoberfläche: 60-69 % Verbrennungen 3. Grades	T32.70	Verätzungen von 70-79 % der Körperoberfläche: Weniger als 10 % oder nicht näher bezeichneter Anteil von Verätzungen 3. Grades
T31.87	Verbrennungen von 80-89 % der Körperoberfläche: 70-79 % Verbrennungen 3. Grades		
T31.88	Verbrennungen von 80-89 % der Körperoberfläche: 80-89 % Verbrennungen 3. Grades		
T31.90	Verbrennungen von 90 % oder mehr der Körperoberfläche: Weniger als 10 % oder nicht näher bezeichneter Anteil von Verbrennungen 3. Grades		



T32.71	Verätzungen von 70-79 % der Körperoberfläche: 10-19 % Verätzungen 3. Grades	T33.9	Oberflächliche Erfrierung an sonstigen und nicht näher bezeichneten Lokalisationen
T32.72	Verätzungen von 70-79 % der Körperoberfläche: 20-29 % Verätzungen 3. Grades	T34.0	Erfrierung mit Gewebsnekrose des Kopfes
T32.73	Verätzungen von 70-79 % der Körperoberfläche: 30-39 % Verätzungen 3. Grades	T34.1	Erfrierung mit Gewebsnekrose des Halses
T32.74	Verätzungen von 70-79 % der Körperoberfläche: 40-49 % Verätzungen 3. Grades	T34.2	Erfrierung mit Gewebsnekrose des Thorax
T32.75	Verätzungen von 70-79 % der Körperoberfläche: 50-59 % Verätzungen 3. Grades	T34.3	Erfrierung mit Gewebsnekrose der Bauchdecke, der Lumbosakralgegend und des Beckens
T32.76	Verätzungen von 70-79 % der Körperoberfläche: 60-69 % Verätzungen 3. Grades	T34.4	Erfrierung mit Gewebsnekrose des Armes
T32.77	Verätzungen von 70-79 % der Körperoberfläche: 70-79 % Verätzungen 3. Grades	T34.5	Erfrierung mit Gewebsnekrose des Handgelenkes und der Hand
T32.80	Verätzungen von 80-89 % der Körperoberfläche: Weniger als 10 % oder nicht näher bezeichneter Anteil von Verätzungen 3. Grades	T34.6	Erfrierung mit Gewebsnekrose der Hüfte und des Oberschenkels
T32.81	Verätzungen von 80-89 % der Körperoberfläche: 10-19 % Verätzungen 3. Grades	T34.7	Erfrierung mit Gewebsnekrose des Knies und des Unterschenkels
T32.82	Verätzungen von 80-89 % der Körperoberfläche: 20-29 % Verätzungen 3. Grades	T34.8	Erfrierung mit Gewebsnekrose der Knöchelregion und des Fußes
T32.83	Verätzungen von 80-89 % der Körperoberfläche: 30-39 % Verätzungen 3. Grades	T34.9	Erfrierung mit Gewebsnekrose an sonstigen und nicht näher bezeichneten Lokalisationen
T32.84	Verätzungen von 80-89 % der Körperoberfläche: 40-49 % Verätzungen 3. Grades	T35.0	Oberflächliche Erfrierung mit Beteiligung mehrerer Körperregionen
T32.85	Verätzungen von 80-89 % der Körperoberfläche: 50-59 % Verätzungen 3. Grades	T35.1	Erfrierung mit Gewebsnekrose mit Beteiligung mehrerer Körperregionen
T32.86	Verätzungen von 80-89 % der Körperoberfläche: 60-69 % Verätzungen 3. Grades	T35.2	Nicht näher bezeichnete Erfrierung des Kopfes und des Halses
T32.87	Verätzungen von 80-89 % der Körperoberfläche: 70-79 % Verätzungen 3. Grades	T35.3	Nicht näher bezeichnete Erfrierung des Thorax, des Abdomens, der Lumbosakralgegend und des Beckens
T32.88	Verätzungen von 80-89 % der Körperoberfläche: 80-89 % Verätzungen 3. Grades	T35.4	Nicht näher bezeichnete Erfrierung der oberen Extremität
T32.90	Verätzungen von 90 % oder mehr der Körperoberfläche: Weniger als 10 % oder nicht näher bezeichneter Anteil von Verätzungen 3. Grades	T35.5	Nicht näher bezeichnete Erfrierung der unteren Extremität
T32.91	Verätzungen von 90 % oder mehr der Körperoberfläche: 10-19 % Verätzungen 3. Grades	T35.6	Nicht näher bezeichnete Erfrierung mit Beteiligung mehrerer Körperregionen
T32.92	Verätzungen von 90 % oder mehr der Körperoberfläche: 20-29 % Verätzungen 3. Grades	T35.7	Nicht näher bezeichnete Erfrierung an nicht näher bezeichneten Lokalisationen
T32.93	Verätzungen von 90 % oder mehr der Körperoberfläche: 30-39 % Verätzungen 3. Grades	T36.0	Vergiftung: Penicilline
T32.94	Verätzungen von 90 % oder mehr der Körperoberfläche: 40-49 % Verätzungen 3. Grades	T36.1	Vergiftung: Cephalosporine und andere Beta-Laktam-Antibiotika
T32.95	Verätzungen von 90 % oder mehr der Körperoberfläche: 50-59 % Verätzungen 3. Grades	T36.2	Vergiftung: Chloramphenicol-Gruppe
T32.96	Verätzungen von 90 % oder mehr der Körperoberfläche: 60-69 % Verätzungen 3. Grades	T36.3	Vergiftung: Makrolide
T32.97	Verätzungen von 90 % oder mehr der Körperoberfläche: 70-79 % Verätzungen 3. Grades	T36.4	Vergiftung: Tetracycline
T32.98	Verätzungen von 90 % oder mehr der Körperoberfläche: 80-89 % Verätzungen 3. Grades	T36.5	Vergiftung: Aminoglykoside
T32.99	Verätzungen von 90 % oder mehr der Körperoberfläche: 90 % oder mehr Verätzungen 3. Grades	T36.6	Vergiftung: Rifamycine
T33.0	Oberflächliche Erfrierung des Kopfes	T36.7	Vergiftung: Antimykotika bei systemischer Anwendung
T33.1	Oberflächliche Erfrierung des Halses	T36.8	Vergiftung: Sonstige systemisch wirkende Antibiotika
T33.2	Oberflächliche Erfrierung des Thorax	T36.9	Vergiftung: Systemisch wirkendes Antibiotikum, nicht näher bezeichnet
T33.3	Oberflächliche Erfrierung der Bauchdecke, der Lumbosakralgegend und des Beckens	T37.0	Vergiftung: Sulfonamide
T33.4	Oberflächliche Erfrierung des Armes	T37.1	Vergiftung: Antimykobakterielle Arzneimittel
T33.5	Oberflächliche Erfrierung des Handgelenkes und der Hand	T37.2	Vergiftung: Antimalariamittel und Arzneimittel gegen andere Blutprotozoen
T33.6	Oberflächliche Erfrierung der Hüfte und des Oberschenkels	T37.3	Vergiftung: Sonstige Antiprotozoika
T33.7	Oberflächliche Erfrierung des Knies und des Unterschenkels	T37.4	Vergiftung: Anthelminthika
T33.8	Oberflächliche Erfrierung der Knöchelregion und des Fußes	T37.5	Vergiftung: Virostatika
		T37.8	Vergiftung: Sonstige näher bezeichnete systemisch wirkende Antiinfektiva und Antiparasitika
		T37.9	Vergiftung: Systemisch wirkendes Antiinfektivum und Antiparasitikum, nicht näher bezeichnet
		T38.0	Vergiftung: Glukokortikoide und synthetische Analoga
		T38.1	Vergiftung: Schilddrüsenhormone und Ersatzstoffe
		T38.2	Vergiftung: Thyreostatika
		T38.3	Vergiftung: Insulin und orale blutzuckersenkende Arzneimittel [Antidiabetika]
		T38.4	Vergiftung: Orale Kontrazeptiva
		T38.5	Vergiftung: Sonstige Östrogene und Gestagene
		T38.6	Vergiftung: Antigonadotropine, Antiöstrogene und Antiandrogene, anderenorts nicht klassifiziert
		T38.7	Vergiftung: Androgene und verwandte Anabolika



T38.8	Vergiftung: Sonstige und nicht näher bezeichnete Hormone und synthetische Ersatzstoffe	T44.3	Vergiftung: Sonstige Parasympatholytika [Anticholinergika und Antimuskarinika] und Spasmolytika, anderenorts nicht klassifiziert
T38.9	Vergiftung: Sonstige und nicht näher bezeichnete Hormon-Antagonisten	T44.4	Vergiftung: Vorwiegend Alpha-Rezeptoren-Stimulanzien, anderenorts nicht klassifiziert
T39.0	Vergiftung: Salizylate	T44.5	Vergiftung: Vorwiegend Beta-Rezeptoren-Stimulanzien, anderenorts nicht klassifiziert
T39.1	Vergiftung: 4-Aminophenol-Derivate	T44.6	Vergiftung: Alpha-Rezeptorenblocker, anderenorts nicht klassifiziert
T39.2	Vergiftung: Pyrazolon-Derivate	T44.7	Vergiftung: Beta-Rezeptorenblocker, anderenorts nicht klassifiziert
T39.3	Vergiftung: Sonstige nichtsteroidale Antiphlogistika [NSAID]	T44.8	Vergiftung: Zentral wirkende und adrenerge Neuronenblocker, anderenorts nicht klassifiziert
T39.4	Vergiftung: Antirheumatika, anderenorts nicht klassifiziert	T44.9	Vergiftung: Sonstige und nicht näher bezeichnete, primär auf das autonome Nervensystem wirkende Arzneimittel
T39.8	Vergiftung: Sonstige nichtopioidhaltige Analgetika und Antipyretika, anderenorts nicht klassifiziert	T45.0	Vergiftung: Antiallergika und Antiemetika
T39.9	Vergiftung: Nichtopioidhaltige Analgetika, Antipyretika und Antirheumatika, nicht näher bezeichnet	T45.1	Vergiftung: Antineoplastika und Immunsuppressiva
T40.0	Vergiftung: Opium	T45.2	Vergiftung: Vitamine, anderenorts nicht klassifiziert
T40.1	Vergiftung: Heroin	T45.3	Vergiftung: Enzyme, anderenorts nicht klassifiziert
T40.2	Vergiftung: Sonstige Opioide	T45.4	Vergiftung: Eisen und dessen Verbindungen
T40.3	Vergiftung: Methadon	T45.5	Vergiftung: Antikoagulanzen
T40.4	Vergiftung: Sonstige synthetische Betäubungsmittel	T45.6	Vergiftung: Fibrinolytika und Fibrinolyse-Hemmer
T40.5	Vergiftung: Kokain	T45.7	Vergiftung: Antikoagulanzen-Antagonisten, Vitamin K und sonstige Koagulanzen
T40.6	Vergiftung: Sonstige und nicht näher bezeichnete Betäubungsmittel	T45.8	Vergiftung: Sonstige primär systemisch und auf das Blut wirkende Mittel, anderenorts nicht klassifiziert
T40.7	Vergiftung: Cannabis (-Derivate)	T45.9	Vergiftung: Primär systemisch und auf das Blut wirkendes Mittel, nicht näher bezeichnet
T40.8	Vergiftung: Lysergid [LSD]	T46.0	Vergiftung: Herzglykoside und Arzneimittel mit ähnlicher Wirkung
T40.9	Vergiftung: Sonstige und nicht näher bezeichnete Psychodysleptika [Halluzinogene]	T46.1	Vergiftung: Kalziumantagonisten
T41.0	Vergiftung: Inhalationsanästhetika	T46.2	Vergiftung: Sonstige Antiarrhythmika, anderenorts nicht klassifiziert
T41.1	Vergiftung: Intravenöse Anästhetika	T46.3	Vergiftung: Koronardilatoren, anderenorts nicht klassifiziert
T41.2	Vergiftung: Sonstige und nicht näher bezeichnete Allgemeinanästhetika	T46.4	Vergiftung: Angiotensin-Konversionsenzym-Hemmer [ACE-Hemmer]
T41.3	Vergiftung: Lokalanästhetika	T46.5	Vergiftung: Sonstige Antihypertensiva, anderenorts nicht klassifiziert
T41.4	Vergiftung: Anästhetikum, nicht näher bezeichnet	T46.6	Vergiftung: Antihyperlipidämika und Arzneimittel gegen Arteriosklerose
T41.5	Vergiftung: Therapeutische Gase	T46.7	Vergiftung: Periphere Vasodilatoren
T42.0	Vergiftung: Hydantoin-Derivate	T46.8	Vergiftung: Antivarikosa, einschließlich Verödungsmitteln
T42.1	Vergiftung: Iminostilbene	T46.9	Vergiftung: Sonstige und nicht näher bezeichnete, primär auf das Herz-Kreislaufsystem wirkende Mittel
T42.2	Vergiftung: Succinimide und Oxazolidine	T47.0	Vergiftung: Histamin-H2-Rezeptorenblocker
T42.3	Vergiftung: Barbiturate	T47.1	Vergiftung: Sonstige Antazida und Magensekretionshemmer
T42.4	Vergiftung: Benzodiazepine	T47.2	Vergiftung: Stimulierende Laxanzien
T42.5	Vergiftung: Gemischte Antiepileptika, anderenorts nicht klassifiziert	T47.3	Vergiftung: Salinische und osmotische Laxanzien
T42.6	Vergiftung: Sonstige Antiepileptika, Sedativa und Hypnotika	T47.4	Vergiftung: Sonstige Laxanzien
T42.7	Vergiftung: Antiepileptika, Sedativa und Hypnotika, nicht näher bezeichnet	T47.5	Vergiftung: Digestiva
T42.8	Vergiftung: Antiparkinsonmittel und andere zentral wirkende Muskelrelaxanzien	T47.6	Vergiftung: Antidiarrhoika
T43.0	Vergiftung: Tri- und tetrazyklische Antidepressiva	T47.7	Vergiftung: Emetika
T43.1	Vergiftung: Monoaminoxidase-hemmende Antidepressiva	T47.8	Vergiftung: Sonstige primär auf den Magen-Darm-Trakt wirkende Mittel
T43.2	Vergiftung: Sonstige und nicht näher bezeichnete Antidepressiva	T47.9	Vergiftung: Primär auf den Magen-Darm-Trakt wirkendes Arzneimittel, nicht näher bezeichnet
T43.3	Vergiftung: Antipsychotika und Neuroleptika auf Phenothiazin-Basis	T48.0	Vergiftung: Oxytozin [Ocytocin] und ähnlich wirkende Wehenmittel
T43.4	Vergiftung: Neuroleptika auf Butyrophenon- und Thioxanthen-Basis	T48.1	Vergiftung: Muskelrelaxanzien [neuromuskuläre Blocker]
T43.5	Vergiftung: Sonstige und nicht näher bezeichnete Antipsychotika und Neuroleptika	T48.2	Vergiftung: Sonstige und nicht näher bezeichnete, primär auf die Muskulatur wirkende Mittel
T43.6	Vergiftung: Psychostimulanzien mit Missbrauchspotential	T48.3	Vergiftung: Antitussiva
T43.8	Vergiftung: Sonstige psychotrope Substanzen, anderenorts nicht klassifiziert	T48.4	Vergiftung: Expektoranzien
T43.9	Vergiftung: Psychotrope Substanz, nicht näher bezeichnet	T48.5	Vergiftung: Arzneimittel gegen Erkältungskrankheiten
T44.0	Vergiftung: Cholinesterase-Hemmer		
T44.1	Vergiftung: Sonstige Parasympathomimetika [Cholinergika]		
T44.2	Vergiftung: Ganglienblocker, anderenorts nicht klassifiziert		

T48.6	Vergiftung: Antiasthmatica, anderenorts nicht klassifiziert	T53.9	Toxische Wirkung: Halogenierte aliphatische und aromatische Kohlenwasserstoffe, nicht näher bezeichnet
T48.7	Vergiftung: Sonstige und nicht näher bezeichnete, primär auf das Atmungssystem wirkende Mittel	T54.0	Toxische Wirkung: Phenol und dessen Homologe
T49.0	Vergiftung: Antimykotika, Antiinfektiva und Antiphlogistika zur lokalen Anwendung, anderenorts nicht klassifiziert	T54.1	Toxische Wirkung: Sonstige ätzende organische Verbindungen
T49.1	Vergiftung: Antipruriginosa	T54.2	Toxische Wirkung: Ätzende Säuren und säureähnliche Substanzen
T49.2	Vergiftung: Adstringenzen und Detergenzien zur lokalen Anwendung	T54.3	Toxische Wirkung: Ätzalkalien und alkaliähnliche Substanzen
T49.3	Vergiftung: Hauterweichende [Emollienzen], hautpflegende [Demulzenzen] und hautschützende Mittel	T54.9	Toxische Wirkung: Ätzende Substanz, nicht näher bezeichnet
T49.4	Vergiftung: Keratolytika, Keratoplastika und sonstige Arzneimittel und Präparate zur Haarbehandlung	T55	Toxische Wirkung von Seifen und Detergenzien
T49.5	Vergiftung: Ophthalmika	T56.0	Toxische Wirkung: Blei und dessen Verbindungen
T49.6	Vergiftung: In der Hals-Nasen-Ohrenheilkunde angewendete Arzneimittel und Präparate	T56.1	Toxische Wirkung: Quecksilber und dessen Verbindungen
T49.7	Vergiftung: Dentalpharmaka bei topischer Anwendung	T56.2	Toxische Wirkung: Chrom und dessen Verbindungen
T49.8	Vergiftung: Sonstige Mittel zur topischen Anwendung	T56.3	Toxische Wirkung: Kadmium und dessen Verbindungen
T49.9	Vergiftung: Mittel zur topischen Anwendung, nicht näher bezeichnet	T56.4	Toxische Wirkung: Kupfer und dessen Verbindungen
T50.0	Vergiftung: Mineralokortikoide und deren Antagonisten	T56.5	Toxische Wirkung: Zink und dessen Verbindungen
T50.1	Vergiftung: Schleifendiuretika [High-ceiling-Diuretika]	T56.6	Toxische Wirkung: Zinn und dessen Verbindungen
T50.2	Vergiftung: Carboanhydrase-Hemmer, Benzothiadiazin-Derivate und andere Diuretika	T56.7	Toxische Wirkung: Beryllium und dessen Verbindungen
T50.3	Vergiftung: Auf den Elektrolyt-, Kalorien- und Wasserhaushalt wirkende Mittel	T56.8	Toxische Wirkung: Sonstige Metalle
T50.4	Vergiftung: Auf den Harnsäurestoffwechsel wirkende Arzneimittel	T56.9	Toxische Wirkung: Metall, nicht näher bezeichnet
T50.5	Vergiftung: Appetitzügler	T57.0	Toxische Wirkung: Arsen und dessen Verbindungen
T50.6	Vergiftung: Antidote und Chelatbildner, anderenorts nicht klassifiziert	T57.1	Toxische Wirkung: Phosphor und dessen Verbindungen
T50.7	Vergiftung: Analeptika und Opioid-Rezeptor-Antagonisten	T57.2	Toxische Wirkung: Mangan und dessen Verbindungen
T50.8	Vergiftung: Diagnostika	T57.3	Toxische Wirkung: Blausäure
T50.9	Vergiftung: Sonstige und nicht näher bezeichnete Arzneimittel, Drogen und biologisch aktive Substanzen	T57.8	Toxische Wirkung: Sonstige näher bezeichnete anorganische Substanzen
T51.0	Toxische Wirkung: Äthanol	T57.9	Toxische Wirkung: Anorganische Substanz, nicht näher bezeichnet
T51.1	Toxische Wirkung: Methanol	T58	Toxische Wirkung von Kohlenmonoxid
T51.2	Toxische Wirkung: 2-Propanol	T59.0	Toxische Wirkung: Stickstoffoxide
T51.3	Toxische Wirkung: Fuselöl	T59.1	Toxische Wirkung: Schwefeldioxid
T51.8	Toxische Wirkung: Sonstige Alkohole	T59.2	Toxische Wirkung: Formaldehyd
T51.9	Toxische Wirkung: Alkohol, nicht näher bezeichnet	T59.3	Toxische Wirkung: Tränengas
T52.0	Toxische Wirkung: Erdölprodukte	T59.4	Toxische Wirkung: Chlorgas
T52.1	Toxische Wirkung: Benzol	T59.5	Toxische Wirkung: Fluorgas und Fluorwasserstoff
T52.2	Toxische Wirkung: Benzol-Homologe	T59.6	Toxische Wirkung: Schwefelwasserstoff
T52.3	Toxische Wirkung: Glykole	T59.7	Toxische Wirkung: Kohlendioxid
T52.4	Toxische Wirkung: Ketone	T59.8	Toxische Wirkung: Sonstige näher bezeichnete Gase, Dämpfe oder sonstiger näher bezeichneter Rauch
T52.8	Toxische Wirkung: Sonstige organische Lösungsmittel	T59.9	Toxische Wirkung: Gase, Dämpfe oder Rauch, nicht näher bezeichnet
T52.9	Toxische Wirkung: Organisches Lösungsmittel, nicht näher bezeichnet	T60.0	Toxische Wirkung: Organophosphat- und Carbamat-Insektizide
T53.0	Toxische Wirkung: Tetrachlorkohlenstoff	T60.1	Toxische Wirkung: Halogenierte Insektizide
T53.1	Toxische Wirkung: Chloroform	T60.2	Toxische Wirkung: Sonstige und nicht näher bezeichnete Insektizide
T53.2	Toxische Wirkung: Trichloräthylen	T60.3	Toxische Wirkung: Herbizide und Fungizide
T53.3	Toxische Wirkung: Tetrachloräthylen	T60.4	Toxische Wirkung: Rodentizide
T53.4	Toxische Wirkung: Dichlormethan	T60.8	Toxische Wirkung: Sonstige Schädlingsbekämpfungsmittel
T53.5	Toxische Wirkung: Fluorchlorkohlenwasserstoffe [FCKW]	T60.9	Toxische Wirkung: Schädlingsbekämpfungsmittel, nicht näher bezeichnet
T53.6	Toxische Wirkung: Sonstige halogenierte aliphatische Kohlenwasserstoffe	T63.0	Toxische Wirkung: Schlangengift
T53.7	Toxische Wirkung: Sonstige halogenierte aromatische Kohlenwasserstoffe	T63.1	Toxische Wirkung: Gift anderer Reptilien
		T63.2	Toxische Wirkung: Skorpiongift
		T63.3	Toxische Wirkung: Spinnengift
		T63.4	Toxische Wirkung: Gift sonstiger Arthropoden
		T63.5	Toxische Wirkung durch Kontakt mit Fischen
		T63.6	Toxische Wirkung durch Kontakt mit sonstigen Meerestieren
		T63.8	Toxische Wirkung durch Kontakt mit sonstigen giftigen Tieren



T63.9	Toxische Wirkung durch Kontakt mit einem nicht näher bezeichneten giftigen Tier	T83.1	Mechanische Komplikation durch sonstige Geräte oder Implantate im Harntrakt
T64	Toxische Wirkung von Aflatoxin und sonstigem Mykotoxin in kontaminierten Lebensmitteln	T83.2	Mechanische Komplikation durch ein Harnorgantransplantat
T65.0	Toxische Wirkung: Zyanide	T83.4	Mechanische Komplikation durch sonstige Prothesen, Implantate oder Transplantate im Genitaltrakt
T65.1	Toxische Wirkung: Strychnin und dessen Salze		
T65.2	Toxische Wirkung: Tabak und Nikotin	T83.5	Infektion und entzündliche Reaktion durch Prothese, Implantat oder Transplantat im Harntrakt
T65.3	Toxische Wirkung: Nitro- und Aminoderivate von Benzol und dessen Homologen	T83.6	Infektion und entzündliche Reaktion durch Prothese, Implantat oder Transplantat im Genitaltrakt
T65.4	Toxische Wirkung: Schwefelkohlenstoff	T83.8	Sonstige Komplikationen durch Prothesen, Implantate oder Transplantate im Urogenitaltrakt
T65.5	Toxische Wirkung: Glyceroltrinitrat, Sauerstoffsäuren des Stickstoffs und deren Ester	T83.9	Nicht näher bezeichnete Komplikation durch Prothese, Implantat oder Transplantat im Urogenitaltrakt
T65.6	Toxische Wirkung: Farben und Farbstoffe, anderenorts nicht klassifiziert		
T65.8	Toxische Wirkung sonstiger näher bezeichneter Substanzen	T84.00	Mechanische Komplikation durch eine Gelenkendoprothese: Schultergelenk
T65.9	Toxische Wirkung einer nicht näher bezeichneten Substanz	T84.01	Mechanische Komplikation durch eine Gelenkendoprothese: Ellenbogengelenk
T67.0	Hitzschlag und Sonnenstich	T84.02	Mechanische Komplikation durch eine Gelenkendoprothese: Radiuskopfgelenk
T67.1	Hitzesyndrome	T84.03	Mechanische Komplikation durch eine Gelenkendoprothese: Handgelenk
T71	Erstickung	T84.04	Mechanische Komplikation durch eine Gelenkendoprothese: Hüftgelenk
T73.1	Schäden durch Durst	T84.05	Mechanische Komplikation durch eine Gelenkendoprothese: Kniegelenk
T75.4	Schäden durch elektrischen Strom	T84.06	Mechanische Komplikation durch eine Gelenkendoprothese: Sprunggelenk
T79.0	Luftembolie (traumatisch)	T84.07	Mechanische Komplikation durch eine Gelenkendoprothese: Bandscheibe
T79.1	Fettembolie (traumatisch)	T84.08	Mechanische Komplikation durch eine Gelenkendoprothese: Sonstige näher bezeichnete Gelenke
T79.60	Traumatische Muskelischämie der oberen Extremität	T84.10	Mechanische Komplikation durch eine interne Osteosynthesevorrichtung an Extremitätenknochen: Schulterregion
T79.61	Traumatische Muskelischämie des Oberschenkels und der Hüfte	T84.11	Mechanische Komplikation durch eine interne Osteosynthesevorrichtung an Extremitätenknochen: Oberarm
T79.62	Traumatische Muskelischämie des Unterschenkels	T84.12	Mechanische Komplikation durch eine interne Osteosynthesevorrichtung an Extremitätenknochen: Unterarm
T79.63	Traumatische Muskelischämie des Fußes	T84.13	Mechanische Komplikation durch eine interne Osteosynthesevorrichtung an Extremitätenknochen: Hand
T79.68	Traumatische Muskelischämie sonstiger Lokalisation	T84.14	Mechanische Komplikation durch eine interne Osteosynthesevorrichtung an Extremitätenknochen: Beckenregion und Oberschenkel
T79.69	Traumatische Muskelischämie nicht näher bezeichneter Lokalisation	T84.15	Mechanische Komplikation durch eine interne Osteosynthesevorrichtung an Extremitätenknochen: Unterschenkel
T79.7	Traumatisches subkutanes Emphysem	T84.16	Mechanische Komplikation durch eine interne Osteosynthesevorrichtung an Extremitätenknochen: Knöchel und Fuß
T80.0	Luftembolie nach Infusion, Transfusion oder Injektion zu therapeutischen Zwecken	T84.18	Mechanische Komplikation durch eine interne Osteosynthesevorrichtung an Extremitätenknochen: Sonstige näher bezeichnete Extremitätenknochen
T80.3	ABO-Unverträglichkeitsreaktion	T84.20	Mechanische Komplikation durch eine interne Osteosynthesevorrichtung an sonstigen Knochen: Wirbelsäule
T80.4	Rh-Unverträglichkeitsreaktion		
T81.3	Aufreißen einer Operationswunde, anderenorts nicht klassifiziert	T84.28	Mechanische Komplikation durch eine interne Osteosynthesevorrichtung an sonstigen Knochen: Sonstige näher bezeichnete Knochen
T81.5	Fremdkörper, der versehentlich nach einem Eingriff in einer Körperhöhle oder Operationswunde zurückgeblieben ist	T84.3	Mechanische Komplikation durch sonstige Knochengeräte, -implantate oder -transplantate
T81.6	Akute Reaktion auf eine während eines Eingriffes versehentlich zurückgebliebene Fremdschubstanz	T84.4	Mechanische Komplikation durch sonstige intern verwendete orthopädische Geräte, Implantate und Transplantate
T82.0	Mechanische Komplikation durch eine Herzklappenprothese		
T82.1	Mechanische Komplikation durch ein kardiales elektronisches Gerät		
T82.2	Mechanische Komplikation durch Koronararterien-Bypass und Klappenimplantate		
T82.3	Mechanische Komplikation durch sonstige Gefäßtransplantate		
T82.4	Mechanische Komplikation durch Gefäßkatheter bei Dialyse		
T82.5	Mechanische Komplikation durch sonstige Geräte und Implantate im Herzen und in den Gefäßen		
T82.6	Infektion und entzündliche Reaktion durch eine Herzklappenprothese		
T82.7	Infektion und entzündliche Reaktion durch sonstige Geräte, Implantate oder Transplantate im Herzen und in den Gefäßen		
T82.8	Sonstige näher bezeichnete Komplikationen durch Prothesen, Implantate oder Transplantate im Herzen und in den Gefäßen		
T82.9	Nicht näher bezeichnete Komplikation durch Prothese, Implantat oder Transplantat im Herzen und in den Gefäßen		
T83.0	Mechanische Komplikation durch einen Harnwegskatheter (Verweilkatheter)		

T84.5	Infektion und entzündliche Reaktion durch eine Gelenkendoprothese	T85.76	Infektion und entzündliche Reaktion durch sonstige interne Prothesen, Implantate oder Transplantate im sonstigen Gastrointestinaltrakt
T84.6	Infektion und entzündliche Reaktion durch eine interne Osteosynthesevorrichtung [jede Lokalisation]	T85.78	Infektion und entzündliche Reaktion durch sonstige interne Prothesen, Implantate oder Transplantate
T84.7	Infektion und entzündliche Reaktion durch sonstige orthopädische Endoprothesen, Implantate oder Transplantate	T85.81	Sonstige Komplikationen durch interne Prothesen, Implantate oder Transplantate im Nervensystem
T84.8	Sonstige Komplikationen durch orthopädische Endoprothesen, Implantate oder Transplantate	T85.82	Kapsel Fibrose der Mamma durch Mammaprothese oder -implantat
T84.9	Nicht näher bezeichnete Komplikation durch orthopädische Endoprothese, Implantat oder Transplantat	T85.83	Sonstige Komplikationen durch Mammaprothese oder -implantat
T85.0	Mechanische Komplikation durch einen ventrikulären, intrakraniellen Shunt	T85.88	Sonstige Komplikationen durch interne Prothesen, Implantate oder Transplantate, anderenorts nicht klassifiziert
T85.1	Mechanische Komplikation durch einen implantierten elektronischen Stimulator des Nervensystems	T85.9	Nicht näher bezeichnete Komplikation durch interne Prothese, Implantat oder Transplantat
T85.2	Mechanische Komplikation durch eine intraokulare Linse	T86.10	Akute Funktionsverschlechterung eines Nierentransplantates
T85.3	Mechanische Komplikation durch sonstige Augenprothesen, -implantate oder -transplantate	T86.11	Chronische Funktionsverschlechterung eines Nierentransplantates
T85.4	Mechanische Komplikation durch Mammaprothese oder -implantat	T86.12	Verzögerte Aufnahme der Transplantatfunktion
T85.50	Mechanische Komplikation durch Prothesen, Implantate oder Transplantate im Ösophagus	T86.19	Sonstige und nicht näher bezeichnete Funktionsstörung, Versagen und Abstoßung eines Nierentransplantates
T85.51	Mechanische Komplikation durch Prothesen, Implantate oder Transplantate im sonstigen oberen Gastrointestinaltrakt	T86.2	Versagen und Abstoßung eines Herztransplantates
T85.52	Mechanische Komplikation durch Prothesen, Implantate oder Transplantate im unteren Gastrointestinaltrakt	T86.3	Versagen und Abstoßung eines Herz-Lungen-Transplantates
T85.53	Mechanische Komplikation durch Prothesen, Implantate oder Transplantate in den Gallenwegen	T86.40	Akute Funktionsverschlechterung eines Lebertransplantates
T85.54	Mechanische Komplikation durch Prothesen, Implantate oder Transplantate im Pankreas	T86.41	Chronische Funktionsverschlechterung eines Lebertransplantates
T85.59	Mechanische Komplikation durch gastrointestinale Prothesen, Implantate oder Transplantate, Lokalisation nicht näher bezeichnet	T86.49	Sonstige und nicht näher bezeichnete Funktionsstörung, Versagen und Abstoßung eines Lebertransplantates
T85.6	Mechanische Komplikation durch sonstige näher bezeichnete interne Prothesen, Implantate oder Transplantate	T86.50	Durchblutungsstörung eines Hauttransplantates
T85.71	Infektion und entzündliche Reaktion durch Katheter zur Peritonealdialyse	T86.51	Nekrose eines Hauttransplantates
T85.72	Infektion und entzündliche Reaktion durch interne Prothesen, Implantate oder Transplantate im Nervensystem	T86.52	Verlust eines Hauttransplantates
T85.73	Infektion und entzündliche Reaktion durch Mammaprothese oder -implantat	T86.59	Sonstiges und nicht näher bezeichnetes Versagen und Abstoßung eines Hauttransplantates
		T86.81	Versagen und Abstoßung: Lungentransplantat
		T86.82	Versagen und Abstoßung: Pankreastransplantat
		T86.88	Versagen und Abstoßung: Sonstige transplantierte Organe und Gewebe
		T86.9	Versagen und Abstoßung eines nicht näher bezeichneten transplantierten Organs und Gewebes
		T88.1	Sonstige Komplikationen nach Impfung [Immunisierung], anderenorts nicht klassifiziert
		T88.3	Maligne Hyperthermie durch Anästhesie
		Z90.3	Verlust von Teilen des Magens

