

**SwissDRG 11.0
Abrechnungsversion
(2022/2022)**

**Swiss
Diagnosis
Related
Groups
Version 11.0**

**Definitionshandbuch
Band 2
(DRGs G02A-I98Z)**

© 2021 by SwissDRG AG, Bern, Schweiz

Alle Rechte vorbehalten. Die Definitionshandbücher sind urheberrechtlich geschützt. Jede Verwertung ausserhalb der Nutzungsbedingungen der SwissDRG AG ist ohne vorherige schriftliche Zustimmung unzulässig.

SwissDRG-Version 11.0 Abrechnungsversion (2022/2022)
Definitionshandbuch

Inhaltsverzeichnis

Band 1 (DRGs A01A-F98C)

| | |
|---|------|
| Abbildungs- und Tabellenverzeichnis | VI |
| Begleit-Dokumente zum SwissDRG Definitionshandbuch 11.0 Abrechnungsversion (2022/2022) | VIII |
| Vorbemerkung | X |
| Abkürzungsverzeichnis | XI |
| Einleitung | 1 |
| 1 Ziele | 1 |
| 2 Hintergrund | 2 |
| 3 SwissDRG-Klassifikation Version 11.0 Abrechnungsversion (2022/2022) | 3 |
| 3.1 DRG-Notation | 4 |
| 3.2 Umgang mit Schweregraden | 5 |
| 4 Gruppierung von Behandlungsepisoden in DRGs | 6 |
| 4.1 Variablen für die Gruppierung | 6 |
| 4.2 Überprüfung demografischer und klinischer Merkmale | 6 |
| 4.3 MDC-Zuordnung | 6 |
| 4.4 Prä-MDC-Verarbeitung | 7 |
| 4.5 MDC-Partitionierung | 7 |
| 4.6 Zuordnung zu Basis-DRGs | 8 |
| 4.7 Zuordnung von CCL und PCCL | 9 |
| 4.8 DRG-Zuordnung | 9 |
| 4.9 Verschiedene Funktionen mit Einfluss auf die Gruppierung von Behandlungsepisoden | 9 |
| 4.10 Fehler-DRGs und sonstige DRGs | 9 |
| 5 Hinweise zur Anwendung des Definitionshandbuches | 11 |
| 5.1 Anwendung des Handbuches | 11 |
| 5.2 Symbole und Konventionen | 16 |
| 6 Besonderheiten der SwissDRG-Version 11.0 Abrechnungsversion (2022/2022) | 18 |
| 6.1 Gültigkeit von Diagnose- und Prozedurenklassifikationen | 18 |
| 6.2 Seitenkennzeichen | 18 |
| 6.3 OR- und NonOR-Prozeduren | 19 |
| Prä-MDC Prä-MDC (DRGs A01A-B61C) | 49 |
| MDC 01 Krankheiten und Störungen des Nervensystems (DRGs B01A-B90C) | 192 |

Band 1 (DRGs A01A-F98C) Fortsetzung

| | | |
|---------------|--|-----|
| MDC 02 | Krankheiten und Störungen des Auges (DRGs C01Z-C86Z) | 344 |
| MDC 03 | Krankheiten und Störungen des Ohres, der Nase, des Mundes und des Halses (DRGs D01A-D87Z) | 387 |
| MDC 04 | Krankheiten und Störungen der Atmungsorgane (DRGs E01A-E90C) | 529 |
| MDC 05 | Krankheiten und Störungen des Kreislaufsystems (DRGs F01A-F98C) | 620 |

Band 2 (DRGs G02A-I98Z)

| | | |
|---------------|--|-----|
| MDC 06 | Krankheiten und Störungen der Verdauungsorgane (DRGs G02A-G88Z) | 1 |
| MDC 07 | Krankheiten und Störungen an hepatobiliärem System und Pankreas (DRGs H01A-H87Z) | 142 |
| MDC 08 | Krankheiten und Störungen an Muskel-Skelett-System und Bindegewebe (DRGs I02A-I98Z) | 232 |

Band 3 (DRGs J01A-P67D)

| | | |
|---------------|--|-----|
| MDC 09 | Krankheiten und Störungen an Haut, Unterhaut und Mamma (DRGs J01A-J87Z) | 1 |
| MDC 10 | Endokrine, Ernährungs- und Stoffwechselkrankheiten (DRGs K03Z-K87Z) | 169 |
| MDC 11 | Krankheiten und Störungen der Harnorgane (DRGs L02Z-L87Z) | 235 |
| MDC 12 | Krankheiten und Störungen der männlichen Geschlechtsorgane (DRGs M01Z-M86Z) | 344 |
| MDC 13 | Krankheiten und Störungen der weiblichen Geschlechtsorgane (DRGs N01A-N86Z) | 392 |
| MDC 14 | Schwangerschaft, Geburt und Wochenbett (DRGs O01A-O65D) | 455 |
| MDC 15 | Neugeborene (DRGs P02A-P67D) | 523 |
| | Schweres Problem beim Neugeborenen | 818 |
| | Mehrere schwere Probleme beim Neugeborenen | 860 |

Band 4 (DRGs Q01Z-Z86Z)

| | | |
|---------------|---|---|
| MDC 16 | Krankheiten des Blutes, der blutbildenden Organe und des Immunsystems (DRGs Q01Z-Q86B) | 1 |
|---------------|---|---|

Band 4 (DRGs Q01Z-Z86Z) Fortsetzung

| | | |
|---------------------------|--|------|
| MDC 17 | Hämatologische und solide Neubildungen (DRGs R01A-R65C) | 23 |
| MDC 18A | HIV (DRGs S01Z-S63Z) | 59 |
| MDC 18B | Infektiöse und parasitäre Krankheiten (DRGs T01A-T88Z) | 90 |
| MDC 19 | Psychische Krankheiten und Störungen (DRGs U01A-U66D) | 125 |
| MDC 20 | Alkohol- und Drogengebrauch und alkohol- und drogeninduzierte psychische Störungen (DRGs V01Z-V02D) | 147 |
| MDC 21A | Polytrauma (DRGs W01A-W61C) | 163 |
| MDC 21B | Verletzungen, Vergiftungen und toxische Wirkungen von Drogen und Medikamenten (DRGs X01A-X86B) | 303 |
| MDC 22 | Verbrennungen (DRGs Y02A-Y63Z) | 477 |
| MDC 23 | Faktoren, die den Gesundheitszustand beeinflussen, und andere Inanspruchnahme des Gesundheitswesens (DRGs Z01Z-Z86Z) | 511 |
| Globale Funktionen | | 537 |
| | OR-Prozeduren ohne Bezug | 537 |
| | Bestimmte OR-Prozeduren | 569 |
| | Komplexe OR-Prozeduren | 663 |
| | Komplizierende Prozeduren | 692 |
| | Dialyse | 707 |
| | Polytrauma | 713 |
| | Eingriff an mehreren Lokalisationen | 731 |
| | Intensivmedizinische Komplexbehandlung > 980 / 1104 Aufwandspunkte | 787 |
| | Geriatrische Akutrehabilitation, ab 14 BHT | 792 |
| | Frührehabilitation, ab 14 BHT | 796 |
| | Intensivmedizinische Komplexbehandlung > 392 / 552 Aufwandspunkte | 800 |
| | Mehrzeitige komplexe OR-Prozeduren | 805 |
| | Vierzeitige bestimmte OR-Prozeduren | 834 |
| | Komplizierende Prozeduren Prä-MDC | 926 |
| | Multiviszeraleingriff | 951 |
| | Komplexe Vakuumbehandlung | 958 |
| | Hochkomplexe Vakuumbehandlung | 1038 |
| | Hochaufwendige Konstellationen | 1118 |
| | Schwerste Verbrennungen | 1124 |

Band 4 (DRGs Q01Z-Z86Z) Fortsetzung

| | |
|--|------|
| Schwere Verbrennungen | 1132 |
| Frührehabilitation, ab 7 BHT | 1152 |
| Vierzeitige komplexe OR-Prozeduren | 1156 |
| Vakuumbehandlung | 1185 |
| Geriatrische Akutrehabilitation, ab 7 BHT | 1277 |
| Geriatrische Akutrehabilitation, ab 21 BHT | 1281 |

Band 5 Anhänge

| | |
|---|-----|
| Anhang A | 1 |
| A Diagnosekode-/MDC-/DRG-Index | 1 |
| Anhang B | 168 |
| B Prozedurenkode-/MDC-/DRG-Index | 168 |
| Globale Prozedurentabellen | 607 |
| Funktionsübersicht | 608 |
| Eingriff an mehreren Lokalisationen | 611 |
| Anhang C | 613 |
| C CCs, CC-Ausschlüsse, CCL und PCCL-Berechnung | 613 |
| C.1 Einleitung | 613 |
| C.2 Komplikationen und Komorbiditäten | 613 |
| C.3 Komplikations- Komorbiditätslevel (CCL) und patientenbezogene Gesamtschweregrade (PCCL) | 614 |
| C.4 Beispiele | 619 |
| Anhang D | 684 |
| D Plausibilitäten | 684 |
| D.1 Einleitung | 684 |
| D.2 Demografische Merkmale | 684 |
| D.3 Klinische Merkmale | 685 |
| D.4 Warnkennzeichen und unumgehbare Fehler | 687 |
| D.5 Grouper-Status | 687 |
| Glossar | 781 |
| Quellenverzeichnis | 781 |

Abbildungs- und Tabellenverzeichnis

Band 1 (DRGs A01A-F98C)

| | | |
|----------------------|---|----|
| Abbildung 3.1 | SwissDRG-Version 11.0 Abrechnungsversion (2022/2022): Ein Überblick | 3 |
| Abbildung 5.1 | MDC-Flussdiagramm in Abfragereihenfolge | 12 |
| Abbildung 5.2 | MDC-Flussdiagramm mit Rangnummern | 13 |
| Tabelle 1.1 | Liste der SwissDRGs | 20 |
| Tabelle 1.2 | Gruppen der Erkrankungen und Störungen und zugehörige MDCs | 45 |

Band 5 Anhänge

| | | |
|----------------------|---|-----|
| Abbildung C.1 | Verfahren zur PCCL-Berechnung für Nicht-Neugeborene | 615 |
| Abbildung C.2 | Verfahren zur PCCL-Berechnung für Neugeborene | 616 |
| Abbildung C.3 | Formel zur Berechnung des patientenbezogenen Gesamtschweregrades (PCCL) | 617 |
| Tabelle C.1 | Kombination von CCL-Werten zur Ermittlung des PCCL von 1 bis 6 | 618 |
| Tabelle D.1 | Datenelemente und zulässige Werte für demografische Merkmale | 684 |
| Tabelle D.2 | Zulässige Werte für Diagnosen und Prozeduren | 685 |
| Tabelle D.3 | Tabellen zur Überprüfung klinischer Merkmale | 686 |
| Tabelle D.4 | Groupier-Status-Kodes (GST) | 687 |
| Tabelle D.5 | Unzulässige Hauptdiagnosen | 689 |
| Tabelle D.6a | Alterskonflikt - Säugling | 719 |
| Tabelle D.6b | Alterskonflikt - Kleinkind | 724 |
| Tabelle D.6c | Alterskonflikt - Kind | 725 |
| Tabelle D.6d | Alterskonflikt - Kinder und Jugendliche | 726 |
| Tabelle D.6e | Alterskonflikt - Post-neonatal | 729 |
| Tabelle D.6f | Alterskonflikt - Älter als Säugling | 732 |
| Tabelle D.6g | Alterskonflikt - Pubertät | 735 |
| Tabelle D.6h | Alterskonflikt - Diagnosen im gebärfähigen Alter | 736 |
| Tabelle D.6i | Alterskonflikt - Prozeduren im gebärfähigen Alter | 744 |
| Tabelle D.6j | Alterskonflikt - Erwachsene | 746 |

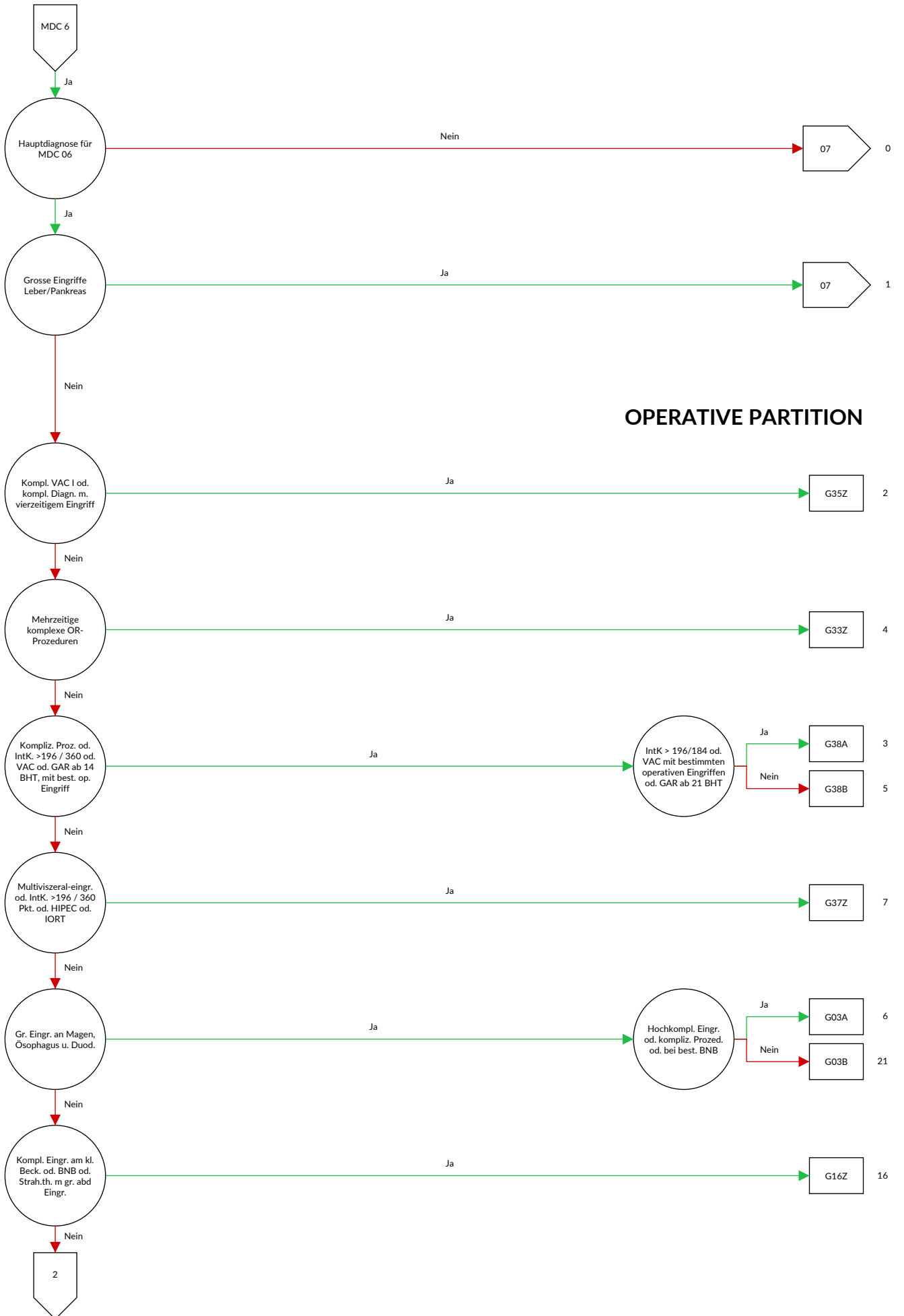
Band 5 Anhänge Fortsetzung

| | | |
|---------------------|---|-----|
| Tabelle D.6k | Alterskonflikt - Reife Erwachsene | 757 |
| Tabelle D.7a | Geschlechtskonflikt - Diagnosen bei der Frau | 759 |
| Tabelle D.7b | Geschlechtskonflikt - Prozeduren bei der Frau | 771 |
| Tabelle D.7c | Geschlechtskonflikt - Diagnosen beim Mann | 776 |
| Tabelle D.7d | Geschlechtskonflikt - Prozeduren beim Mann | 778 |

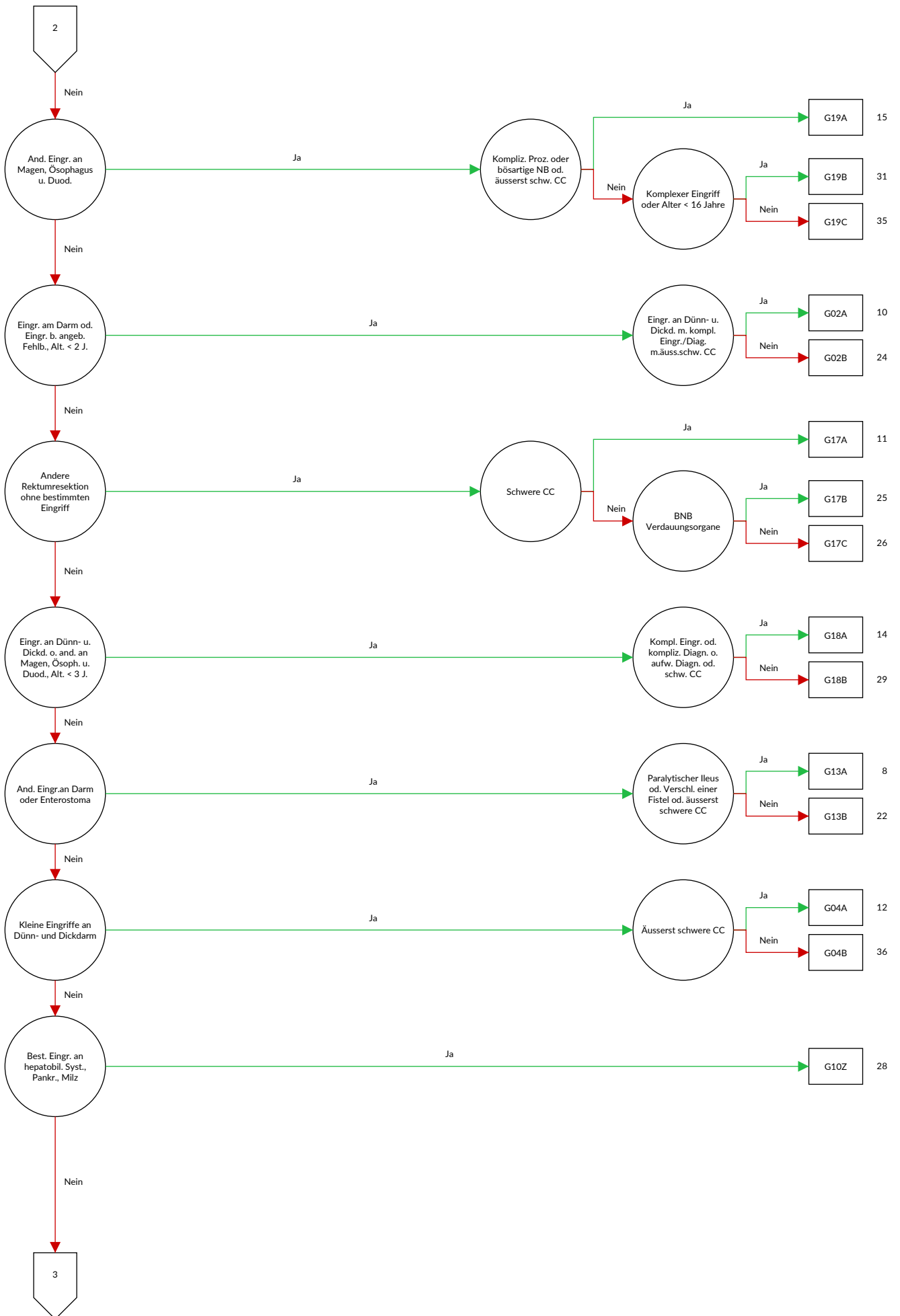
MDC 06

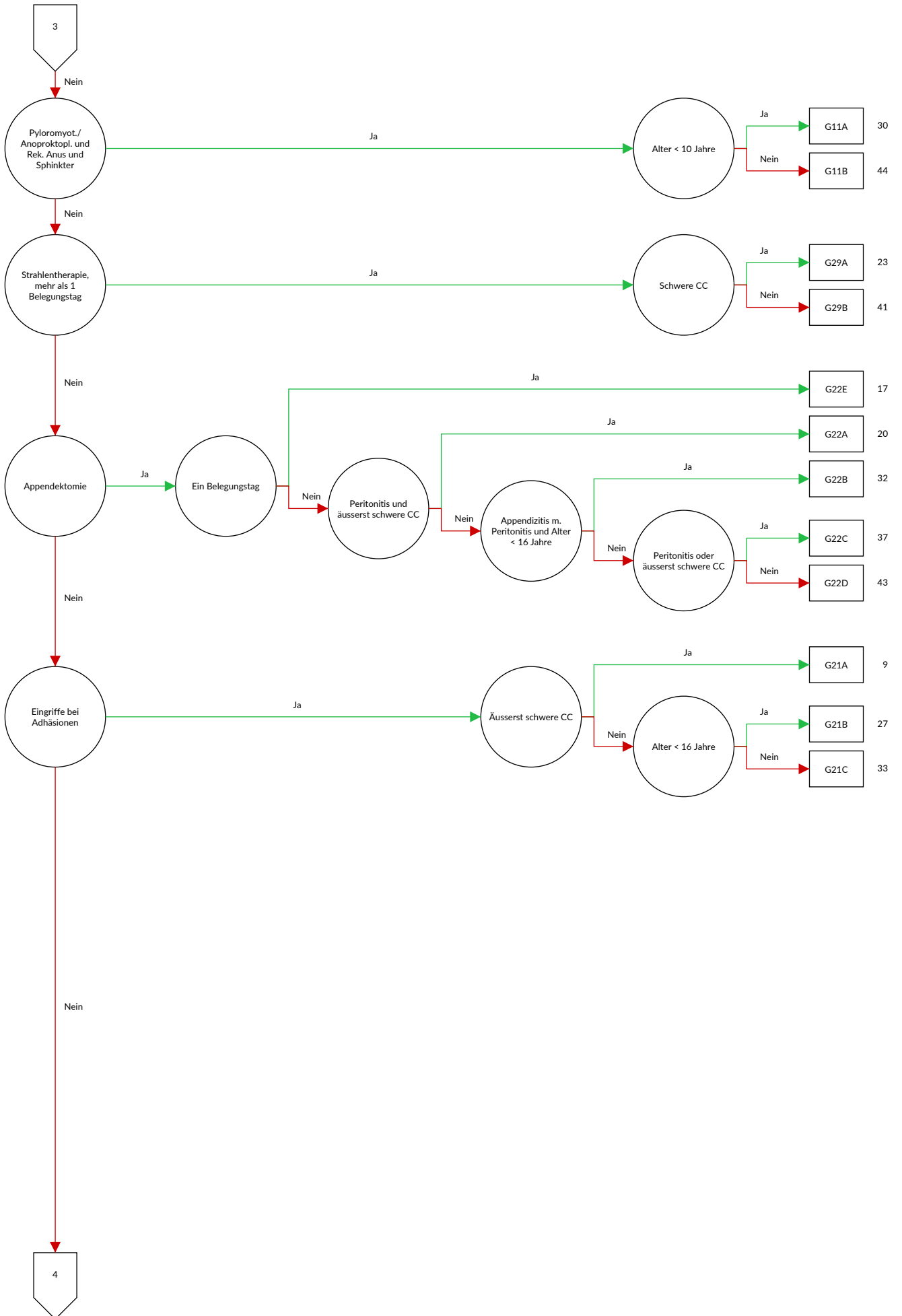
Krankheiten und Störungen der Verdauungsorgane

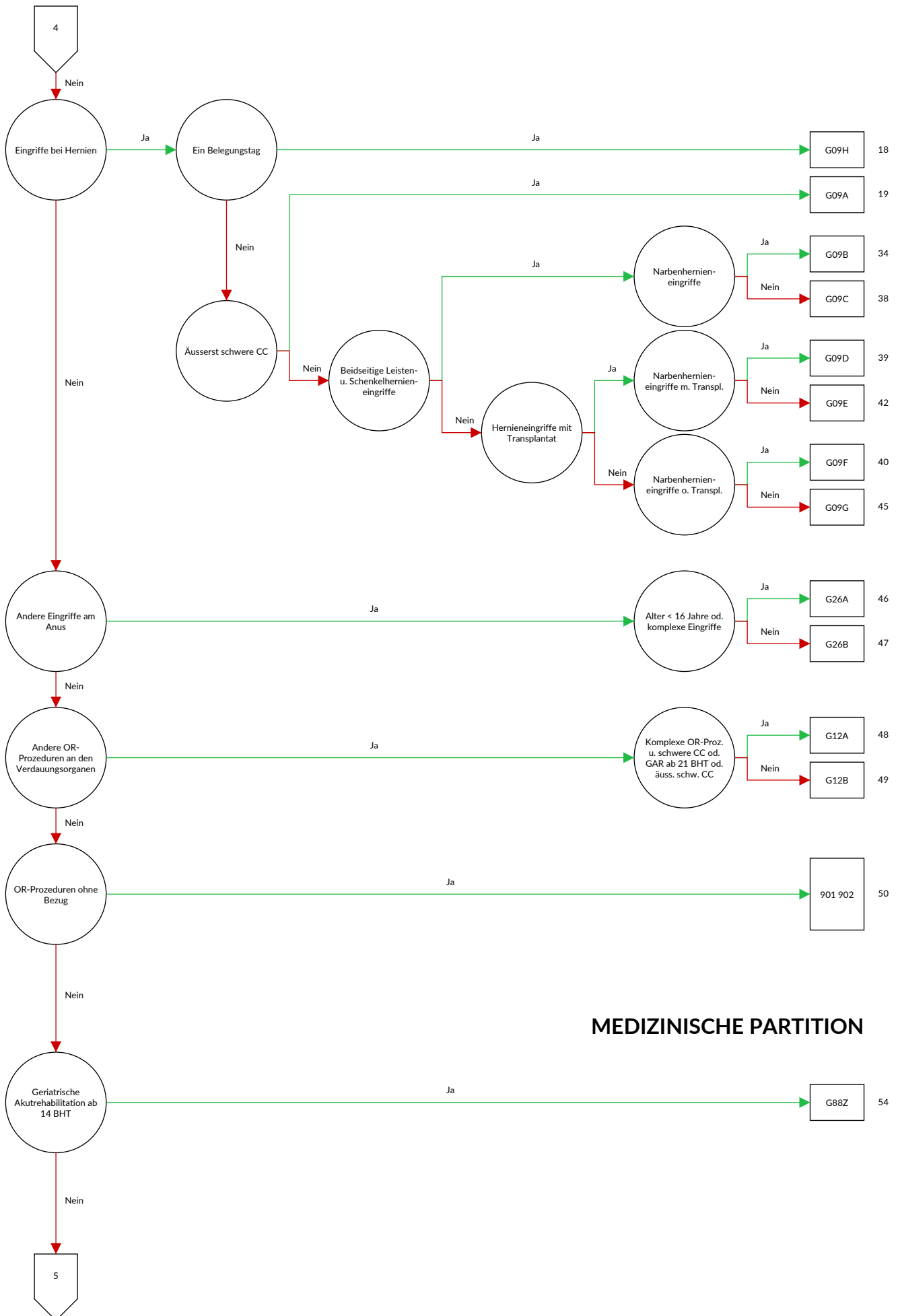




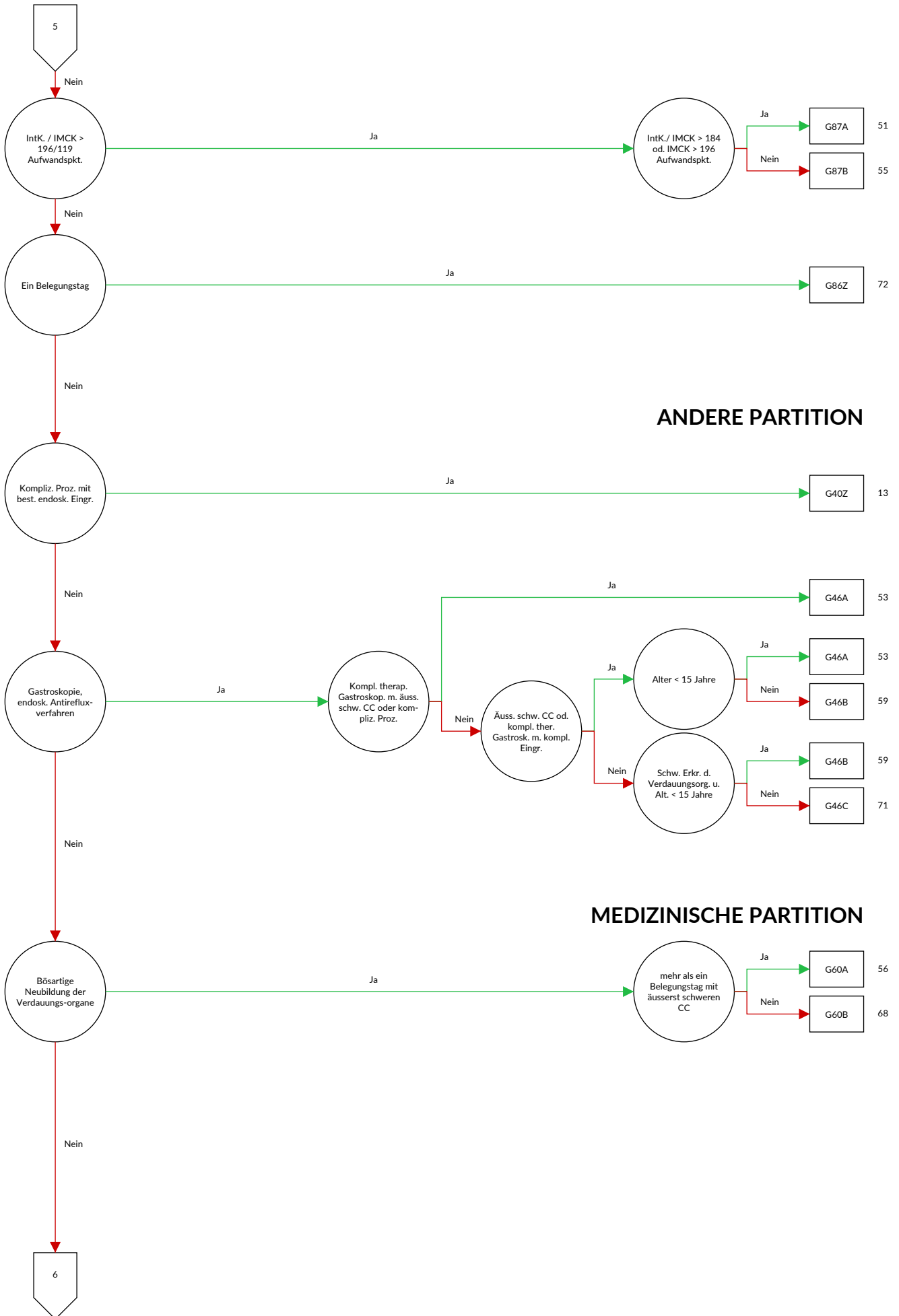
OPERATIVE PARTITION





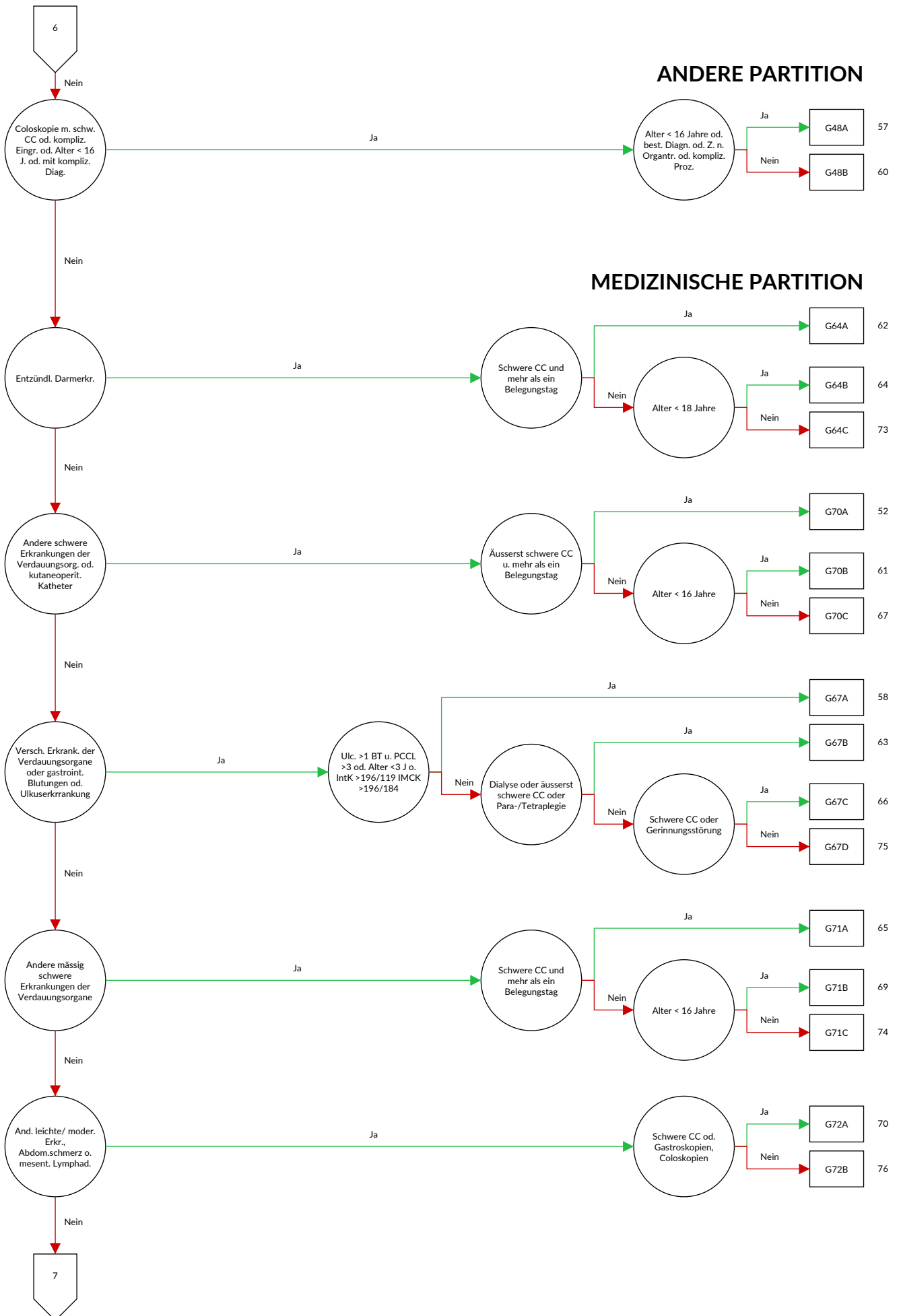


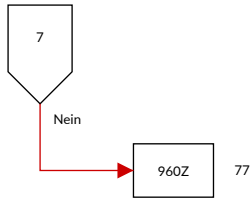
MEDIZINISCHE PARTITION



ANDERE PARTITION

MEDIZINISCHE PARTITION





Entscheidungslogik MDC 06 Krankheiten und Störungen der Verdauungsorgane

Hauptdiagnose in Tabelle MDC06-0

Diagnose MDC06-0

| | | | |
|--------|---|--------|--|
| A00.0 | Cholera durch <i>Vibrio cholerae</i> O:1, Biovar cholerae | A18.3 | Tuberkulose des Darmes, des Peritoneums und der Mesenteriallymphknoten |
| A00.1 | Cholera durch <i>Vibrio cholerae</i> O:1, Biovar eltor | | |
| A00.9 | Cholera, nicht näher bezeichnet | A21.3 | Gastrointestinale Tularämie |
| A02.0 | Salmonellenenteritis | A22.2 | Darmlizbrand |
| A03.0 | Shigellose durch <i>Shigella dysenteriae</i> | A42.1 | Abdominale Aktinomykose |
| A03.1 | Shigellose durch <i>Shigella flexneri</i> | A51.1 | Analer Primäraffekt bei Syphilis |
| A03.2 | Shigellose durch <i>Shigella boydii</i> | A54.6 | Gonokokkeninfektion des Anus und des Rektums |
| A03.3 | Shigellose durch <i>Shigella sonnei</i> | A56.3 | Chlamydieninfektion des Anus und des Rektums |
| A03.8 | Sonstige Shigellosen | B37.81 | Candida-Ösophagitis |
| A03.9 | Shigellose, nicht näher bezeichnet | B68.0 | Befall durch <i>Taenia solium</i> |
| A04.0 | Darminfektion durch enteropathogene <i>Escherichia coli</i> | B68.1 | Befall durch <i>Taenia saginata</i> |
| | | B68.9 | Taeniasis, nicht näher bezeichnet |
| A04.1 | Darminfektion durch enterotoxinbildende <i>Escherichia coli</i> | B69.8 | Zystizerkose an sonstigen Lokalisationen |
| | | B69.9 | Zystizerkose, nicht näher bezeichnet |
| A04.2 | Darminfektion durch enteroinvasive <i>Escherichia coli</i> | B70.0 | Diphyllobothriose |
| A04.3 | Darminfektion durch enterohämorrhagische <i>Escherichia coli</i> | B70.1 | Sparganose |
| | | B71.0 | Hymenolepiasis |
| A04.4 | Sonstige Darminfektionen durch <i>Escherichia coli</i> | B71.1 | Dipylidiose |
| A04.5 | Enteritis durch <i>Campylobacter</i> | B71.8 | Sonstige näher bezeichnete Zestodeninfektionen |
| A04.6 | Enteritis durch <i>Yersinia enterocolitica</i> | B71.9 | Zestodeninfektion, nicht näher bezeichnet |
| A04.70 | Enterokolitis durch <i>Clostridium difficile</i> ohne Megakolon, ohne sonstige Organkomplikationen | B76.0 | Ankylostomiasis |
| | | B76.1 | Nekatoriasis |
| A04.71 | Enterokolitis durch <i>Clostridium difficile</i> ohne Megakolon, mit sonstigen Organkomplikationen | B76.8 | Sonstige Hakenwurm-Krankheiten |
| | | B76.9 | Hakenwurm-Krankheit, nicht näher bezeichnet |
| A04.72 | Enterokolitis durch <i>Clostridium difficile</i> mit Megakolon, ohne sonstige Organkomplikationen | B77.0 | Askaridose mit intestinalen Komplikationen |
| | | B77.8 | Askaridose mit sonstigen Komplikationen |
| A04.73 | Enterokolitis durch <i>Clostridium difficile</i> mit Megakolon, mit sonstigen Organkomplikationen | B77.9 | Askaridose, nicht näher bezeichnet |
| | | B78.0 | Strongyloidiasis des Darmes |
| A04.79 | Enterokolitis durch <i>Clostridium difficile</i> , nicht näher bezeichnet | B78.1 | Strongyloidiasis der Haut |
| | | B78.7 | Disseminierte Strongyloidiasis |
| A04.8 | Sonstige näher bezeichnete bakterielle Darminfektionen | B78.9 | Strongyloidiasis, nicht näher bezeichnet |
| | | B79 | Trichuriasis |
| A04.9 | Bakterielle Darminfektion, nicht näher bezeichnet | B80 | Enterobiasis |
| A05.0 | Lebensmittelvergiftung durch Staphylokokken | B81.0 | Anisakiasis |
| A05.2 | Lebensmittelvergiftung durch <i>Clostridium perfringens</i> [<i>Clostridium welchii</i>] | B81.1 | Intestinale Kapillariasis |
| | | B81.2 | Trichostrongyliasis |
| A05.3 | Lebensmittelvergiftung durch <i>Vibrio parahaemolyticus</i> | B81.3 | Intestinale Angiostrongyliasis |
| | | B81.8 | Sonstige näher bezeichnete intestinale Helminthosen |
| A05.4 | Lebensmittelvergiftung durch <i>Bacillus cereus</i> | | |
| A05.8 | Sonstige näher bezeichnete bakteriell bedingte Lebensmittelvergiftungen | B82.0 | Intestinale Helminthose, nicht näher bezeichnet |
| | | B82.9 | Intestinaler Parasitismus, nicht näher bezeichnet |
| A05.9 | Bakteriell bedingte Lebensmittelvergiftung, nicht näher bezeichnet | C15.0 | Bösartige Neubildung: Zervikaler Ösophagus |
| | | C15.1 | Bösartige Neubildung: Thorakaler Ösophagus |
| A06.0 | Akute Amöbenruhr | C15.2 | Bösartige Neubildung: Abdominaler Ösophagus |
| A06.1 | Chronische intestinale Amöbiasis | C15.3 | Bösartige Neubildung: Ösophagus, oberes Drittel |
| A06.2 | Nichtdysenterische Kolitis durch Amöben | C15.4 | Bösartige Neubildung: Ösophagus, mittleres Drittel |
| A07.0 | Balantidiose | C15.5 | Bösartige Neubildung: Ösophagus, unteres Drittel |
| A07.1 | Giardiasis [Lambliasis] | C15.8 | Bösartige Neubildung: Ösophagus, mehrere Teilbereiche überlappend |
| A07.2 | Kryptosporidiose | | |
| A07.3 | Isosporose | C15.9 | Bösartige Neubildung: Ösophagus, nicht näher bezeichnet |
| A07.8 | Sonstige näher bezeichnete Darmkrankheiten durch Protozoen | C16.0 | Bösartige Neubildung: Kardial |
| | | C16.1 | Bösartige Neubildung: Fundus ventriculi |
| A07.9 | Darmkrankheit durch Protozoen, nicht näher bezeichnet | C16.2 | Bösartige Neubildung: Corpus ventriculi |
| | | C16.3 | Bösartige Neubildung: Antrum pyloricum |
| A08.0 | Enteritis durch Rotaviren | C16.4 | Bösartige Neubildung: Pylorus |
| A08.1 | Akute Gastroenteritis durch Norovirus | C16.5 | Bösartige Neubildung: Kleine Krümmung des Magens, nicht näher bezeichnet |
| A08.2 | Enteritis durch Adenoviren | | |
| A08.3 | Enteritis durch sonstige Viren | C16.6 | Bösartige Neubildung: Große Krümmung des Magens, nicht näher bezeichnet |
| A08.4 | Virusbedingte Darminfektion, nicht näher bezeichnet | | |
| A08.5 | Sonstige näher bezeichnete Darminfektionen | C16.8 | Bösartige Neubildung: Magen, mehrere Teilbereiche überlappend |
| A09.0 | Sonstige und nicht näher bezeichnete Gastroenteritis und Kolitis infektiösen Ursprungs | | |
| | | C16.9 | Bösartige Neubildung: Magen, nicht näher bezeichnet |
| A09.9 | Sonstige und nicht näher bezeichnete Gastroenteritis und Kolitis nicht näher bezeichneten Ursprungs | C17.0 | Bösartige Neubildung: Duodenum |

| | | | |
|-------|--|--------|--|
| C17.1 | Bösartige Neubildung: Jejunum | D12.7 | Gutartige Neubildung: Rektosigmoid, Übergang |
| C17.2 | Bösartige Neubildung: Ileum | D12.8 | Gutartige Neubildung: Rektum |
| C17.3 | Bösartige Neubildung: Meckel-Divertikel | D12.9 | Gutartige Neubildung: Analkanal und Anus |
| C17.8 | Bösartige Neubildung: Dünndarm, mehrere Teilbereiche überlappend | D13.0 | Gutartige Neubildung: Ösophagus |
| C17.9 | Bösartige Neubildung: Dünndarm, nicht näher bezeichnet | D13.1 | Gutartige Neubildung: Magen |
| C18.0 | Bösartige Neubildung: Zäkum | D13.2 | Gutartige Neubildung: Duodenum |
| C18.1 | Bösartige Neubildung: Appendix vermiformis | D13.3 | Gutartige Neubildung: Sonstige und nicht näher bezeichnete Teile des Dünndarmes |
| C18.2 | Bösartige Neubildung: Colon ascendens | D13.9 | Gutartige Neubildung: Ungenau bezeichnete Lokalisationen innerhalb des Verdauungssystems |
| C18.3 | Bösartige Neubildung: Flexura coli dextra [hepatica] | D17.5 | Gutartige Neubildung des Fettgewebes der intraabdominalen Organe |
| C18.4 | Bösartige Neubildung: Colon transversum | D18.04 | Hämangiom: Verdauungssystem |
| C18.5 | Bösartige Neubildung: Flexura coli sinistra [lienalis] | D19.1 | Gutartige Neubildung: Mesotheliales Gewebe des Peritoneums |
| C18.6 | Bösartige Neubildung: Colon descendens | D20.0 | Gutartige Neubildung: Retroperitoneum |
| C18.7 | Bösartige Neubildung: Colon sigmoideum | D20.1 | Gutartige Neubildung: Peritoneum |
| C18.8 | Bösartige Neubildung: Kolon, mehrere Teilbereiche überlappend | D21.4 | Sonstige gutartige Neubildungen: Bindegewebe und andere Weichteilgewebe des Abdomens |
| C18.9 | Bösartige Neubildung: Kolon, nicht näher bezeichnet | D37.1 | Neubildung unsicheren oder unbekanntes Verhaltens: Magen |
| C19 | Bösartige Neubildung am Rektosigmoid, Übergang | D37.2 | Neubildung unsicheren oder unbekanntes Verhaltens: Dünndarm |
| C20 | Bösartige Neubildung des Rektums | D37.3 | Neubildung unsicheren oder unbekanntes Verhaltens: Appendix vermiformis |
| C21.0 | Bösartige Neubildung: Anus, nicht näher bezeichnet | D37.4 | Neubildung unsicheren oder unbekanntes Verhaltens: Kolon |
| C21.1 | Bösartige Neubildung: Analkanal | D37.5 | Neubildung unsicheren oder unbekanntes Verhaltens: Rektum |
| C21.2 | Bösartige Neubildung: Kloakenregion | D37.78 | Neubildung unsicheren oder unbekanntes Verhaltens: Sonstige Verdauungsorgane |
| C21.8 | Bösartige Neubildung: Rektum, Anus und Analkanal, mehrere Teilbereiche überlappend | D37.9 | Neubildung unsicheren oder unbekanntes Verhaltens: Verdauungsorgan, nicht näher bezeichnet |
| C26.0 | Bösartige Neubildung: Intestinaltrakt, Teil nicht näher bezeichnet | D48.3 | Neubildung unsicheren oder unbekanntes Verhaltens: Retroperitoneum |
| C26.8 | Bösartige Neubildung: Verdauungssystem, mehrere Teilbereiche überlappend | D48.4 | Neubildung unsicheren oder unbekanntes Verhaltens: Peritoneum |
| C26.9 | Bösartige Neubildung: Ungenau bezeichnete Lokalisationen des Verdauungssystems | E16.4 | Abnorme Gastrinsekretion |
| C45.1 | Mesotheliom des Peritoneums | E73.0 | Angeborener Laktasemangel |
| C47.4 | Bösartige Neubildung: Periphere Nerven des Abdomens | E73.1 | Sekundärer Laktasemangel |
| C48.0 | Bösartige Neubildung: Retroperitoneum | E73.8 | Sonstige Laktoseintoleranz |
| C48.1 | Bösartige Neubildung: Näher bezeichnete Teile des Peritoneums | E73.9 | Laktoseintoleranz, nicht näher bezeichnet |
| C48.2 | Bösartige Neubildung: Peritoneum, nicht näher bezeichnet | E74.1 | Störungen des Fruktosestoffwechsels |
| C48.8 | Bösartige Neubildung: Retroperitoneum und Peritoneum, mehrere Teilbereiche überlappend | E74.3 | Sonstige Störungen der intestinalen Kohlenhydratabsorption |
| C49.4 | Bösartige Neubildung: Bindegewebe und andere Weichteilgewebe des Abdomens | E84.1 | Zystische Fibrose mit Darmmanifestationen |
| C76.2 | Bösartige Neubildung ungenau bezeichneter Lokalisationen: Abdomen | I77.4 | Arteria-coeliaca-Kompressions-Syndrom |
| C78.4 | Sekundäre bösartige Neubildung des Dünndarmes | I85.0 | Ösophagusvarizen mit Blutung |
| C78.5 | Sekundäre bösartige Neubildung des Dickdarmes und des Rektums | I85.9 | Ösophagusvarizen ohne Blutung |
| C78.6 | Sekundäre bösartige Neubildung des Retroperitoneums und des Peritoneums | I86.80 | Dünndarmvarizen |
| C78.8 | Sekundäre bösartige Neubildung sonstiger und nicht näher bezeichneter Verdauungsorgane | I86.81 | Dickdarmvarizen |
| D00.1 | Carcinoma in situ: Ösophagus | I86.82 | Rektumvarizen |
| D00.2 | Carcinoma in situ: Magen | I88.0 | Unspezifische mesenteriale Lymphadenitis |
| D01.0 | Carcinoma in situ: Kolon | I98.2 | Ösophagus- und Magenvarizen bei anderenorts klassifizierten Krankheiten, ohne Angabe einer Blutung |
| D01.1 | Carcinoma in situ: Rektosigmoid, Übergang | I98.3 | Ösophagus- und Magenvarizen bei anderenorts klassifizierten Krankheiten, mit Angabe einer Blutung |
| D01.2 | Carcinoma in situ: Rektum | K20 | Ösophagitis |
| D01.3 | Carcinoma in situ: Analkanal und Anus | K21.0 | Gastroösophageale Refluxkrankheit mit Ösophagitis |
| D01.4 | Carcinoma in situ: Sonstige und nicht näher bezeichnete Teile des Darmes | K21.9 | Gastroösophageale Refluxkrankheit ohne Ösophagitis |
| D01.7 | Carcinoma in situ: Sonstige näher bezeichnete Verdauungsorgane | K22.0 | Achalasie der Kardie |
| D01.9 | Carcinoma in situ: Verdauungsorgan, nicht näher bezeichnet | K22.1 | Ösophagusulkus |
| D12.0 | Gutartige Neubildung: Zäkum | K22.2 | Ösophagusverschluss |
| D12.1 | Gutartige Neubildung: Appendix vermiformis | K22.3 | Perforation des Ösophagus |
| D12.2 | Gutartige Neubildung: Colon ascendens | K22.4 | Dyskinesie des Ösophagus |
| D12.3 | Gutartige Neubildung: Colon transversum | K22.5 | Divertikel des Ösophagus, erworben |
| D12.4 | Gutartige Neubildung: Colon descendens | K22.6 | Mallory-Weiss-Syndrom |
| D12.5 | Gutartige Neubildung: Colon sigmoideum | K22.7 | Barrett-Ösophagus |
| D12.6 | Gutartige Neubildung: Kolon, nicht näher bezeichnet | | |

| | | | |
|--------|--|--------|--|
| K22.80 | Ösophagusfistel | K28.7 | Ulcus pepticum jejuni: Chronisch, ohne Blutung oder Perforation |
| K22.81 | Ösophagusblutung | | |
| K22.88 | Sonstige näher bezeichnete Krankheiten des Ösophagus | K28.9 | Ulcus pepticum jejuni: Weder als akut noch als chronisch bezeichnet, ohne Blutung oder Perforation |
| K22.9 | Krankheit des Ösophagus, nicht näher bezeichnet | K29.0 | Akute hämorrhagische Gastritis |
| K23.0 | Tuberkulose des Ösophagus | K29.1 | Sonstige akute Gastritis |
| K23.8 | Krankheiten des Ösophagus bei sonstigen anderenorts klassifizierten Krankheiten | K29.2 | Alkoholgastritis |
| K25.0 | Ulcus ventriculi: Akut, mit Blutung | K29.3 | Chronische Oberflächengastritis |
| K25.1 | Ulcus ventriculi: Akut, mit Perforation | K29.4 | Chronische atrophische Gastritis |
| K25.2 | Ulcus ventriculi: Akut, mit Blutung und Perforation | K29.5 | Chronische Gastritis, nicht näher bezeichnet |
| K25.3 | Ulcus ventriculi: Akut, ohne Blutung oder Perforation | K29.6 | Sonstige Gastritis |
| K25.4 | Ulcus ventriculi: Chronisch oder nicht näher bezeichnet, mit Blutung | K29.7 | Gastritis, nicht näher bezeichnet |
| K25.5 | Ulcus ventriculi: Chronisch oder nicht näher bezeichnet, mit Perforation | K29.8 | Duodenitis |
| K25.6 | Ulcus ventriculi: Chronisch oder nicht näher bezeichnet, mit Blutung und Perforation | K29.9 | Gastroduodenitis, nicht näher bezeichnet |
| K25.7 | Ulcus ventriculi: Chronisch, ohne Blutung oder Perforation | K30 | Funktionelle Dyspepsie |
| K25.9 | Ulcus ventriculi: Weder als akut noch als chronisch bezeichnet, ohne Blutung oder Perforation | K31.0 | Akute Magendilatation |
| K26.0 | Ulcus duodeni: Akut, mit Blutung | K31.10 | Hypertrophische Pylorusstenose beim Erwachsenen |
| K26.1 | Ulcus duodeni: Akut, mit Perforation | K31.11 | Entzündliche Pylorusstenose beim Erwachsenen |
| K26.2 | Ulcus duodeni: Akut, mit Blutung und Perforation | K31.12 | Pylorusstenose beim Erwachsenen durch Kompression und Infiltration |
| K26.3 | Ulcus duodeni: Akut, ohne Blutung oder Perforation | | |
| K26.4 | Ulcus duodeni: Chronisch oder nicht näher bezeichnet, mit Blutung | K31.18 | Sonstige und nicht näher bezeichnete Magenausgangstenose beim Erwachsenen |
| K26.5 | Ulcus duodeni: Chronisch oder nicht näher bezeichnet, mit Perforation | K31.2 | Sanduhrförmige Striktur und Stenose des Magens |
| K26.6 | Ulcus duodeni: Chronisch oder nicht näher bezeichnet, mit Blutung und Perforation | K31.3 | Pylorospasmus, anderenorts nicht klassifiziert |
| K26.7 | Ulcus duodeni: Chronisch, ohne Blutung oder Perforation | K31.4 | Magendivertikel |
| K26.9 | Ulcus duodeni: Weder als akut noch als chronisch bezeichnet, ohne Blutung oder Perforation | K31.5 | Duodenalverschluss |
| K27.0 | Ulcus pepticum, Lokalisation nicht näher bezeichnet: Akut, mit Blutung | K31.6 | Fistel des Magens und des Duodenums |
| K27.1 | Ulcus pepticum, Lokalisation nicht näher bezeichnet: Akut, mit Perforation | K31.7 | Polyp des Magens und des Duodenums |
| K27.2 | Ulcus pepticum, Lokalisation nicht näher bezeichnet: Akut, mit Blutung und Perforation | K31.81 | Angiodysplasie des Magens und des Duodenums ohne Angabe einer Blutung |
| K27.3 | Ulcus pepticum, Lokalisation nicht näher bezeichnet: Akut, ohne Blutung oder Perforation | K31.82 | Angiodysplasie des Magens und des Duodenums mit Blutung |
| K27.4 | Ulcus pepticum, Lokalisation nicht näher bezeichnet: Chronisch oder nicht näher bezeichnet, mit Blutung | K31.88 | Sonstige näher bezeichnete Krankheiten des Magens und des Duodenums |
| K27.5 | Ulcus pepticum, Lokalisation nicht näher bezeichnet: Chronisch oder nicht näher bezeichnet, mit Perforation | K31.9 | Krankheit des Magens und des Duodenums, nicht näher bezeichnet |
| K27.6 | Ulcus pepticum, Lokalisation nicht näher bezeichnet: Chronisch oder nicht näher bezeichnet, mit Blutung und Perforation | K35.2 | Akute Appendizitis mit generalisierter Peritonitis |
| K27.7 | Ulcus pepticum, Lokalisation nicht näher bezeichnet: Chronisch, ohne Blutung oder Perforation | K35.30 | Akute Appendizitis mit lokalisierter Peritonitis ohne Perforation oder Ruptur |
| K27.9 | Ulcus pepticum, Lokalisation nicht näher bezeichnet: Weder als akut noch als chronisch bezeichnet, ohne Blutung oder Perforation | K35.31 | Akute Appendizitis mit lokalisierter Peritonitis mit Perforation oder Ruptur |
| K28.0 | Ulcus pepticum jejuni: Akut, mit Blutung | K35.32 | Akute Appendizitis mit Peritonealabszess |
| K28.1 | Ulcus pepticum jejuni: Akut, mit Perforation | K35.8 | Akute Appendizitis, nicht näher bezeichnet |
| K28.2 | Ulcus pepticum jejuni: Akut, mit Blutung und Perforation | K36 | Sonstige Appendizitis |
| K28.3 | Ulcus pepticum jejuni: Akut, ohne Blutung oder Perforation | K37 | Nicht näher bezeichnete Appendizitis |
| K28.4 | Ulcus pepticum jejuni: Chronisch oder nicht näher bezeichnet, mit Blutung | K38.0 | Hyperplasie der Appendix |
| K28.5 | Ulcus pepticum jejuni: Chronisch oder nicht näher bezeichnet, mit Perforation | K38.1 | Appendixkonkremente |
| K28.6 | Ulcus pepticum jejuni: Chronisch oder nicht näher bezeichnet, mit Blutung und Perforation | K38.2 | Appendixdivertikel |
| | | K38.3 | Appendixfistel |
| | | K38.8 | Sonstige näher bezeichnete Krankheiten der Appendix |
| | | K38.9 | Krankheit der Appendix, nicht näher bezeichnet |
| | | K40.00 | Doppelseitige Hernia inguinalis mit Einklemmung, ohne Gangrän: Nicht als Rezidivhernie bezeichnet |
| | | K40.01 | Doppelseitige Hernia inguinalis mit Einklemmung, ohne Gangrän: Rezidivhernie |
| | | K40.10 | Doppelseitige Hernia inguinalis mit Gangrän: Nicht als Rezidivhernie bezeichnet |
| | | K40.11 | Doppelseitige Hernia inguinalis mit Gangrän: Rezidivhernie |
| | | K40.20 | Doppelseitige Hernia inguinalis, ohne Einklemmung und ohne Gangrän: Nicht als Rezidivhernie bezeichnet |
| | | K40.21 | Doppelseitige Hernia inguinalis, ohne Einklemmung und ohne Gangrän: Rezidivhernie |
| | | K40.30 | Hernia inguinalis, einseitig oder ohne Seitenangabe, mit Einklemmung, ohne Gangrän: Nicht als Rezidivhernie bezeichnet |
| | | K40.31 | Hernia inguinalis, einseitig oder ohne Seitenangabe, mit Einklemmung, ohne Gangrän: Rezidivhernie |

| | | | |
|--------|--|--------|---|
| K40.40 | Hernia inguinalis, einseitig oder ohne Seitenangabe, mit Gangrän: Nicht als Rezidivhernie bezeichnet | K45.1 | Sonstige näher bezeichnete abdominale Hernien mit Gangrän |
| K40.41 | Hernia inguinalis, einseitig oder ohne Seitenangabe, mit Gangrän: Rezidivhernie | K45.8 | Sonstige näher bezeichnete abdominale Hernien ohne Einklemmung und ohne Gangrän |
| K40.90 | Hernia inguinalis, einseitig oder ohne Seitenangabe, ohne Einklemmung und ohne Gangrän: Nicht als Rezidivhernie bezeichnet | K46.0 | Nicht näher bezeichnete abdominale Hernie mit Einklemmung, ohne Gangrän |
| K40.91 | Hernia inguinalis, einseitig oder ohne Seitenangabe, ohne Einklemmung und ohne Gangrän: Rezidivhernie | K46.1 | Nicht näher bezeichnete abdominale Hernie mit Gangrän |
| K41.00 | Doppelseitige Hernia femoralis mit Einklemmung, ohne Gangrän: Nicht als Rezidivhernie bezeichnet | K46.9 | Nicht näher bezeichnete abdominale Hernie ohne Einklemmung und ohne Gangrän |
| K41.01 | Doppelseitige Hernia femoralis mit Einklemmung, ohne Gangrän: Rezidivhernie | K50.0 | Crohn-Krankheit des Dünndarmes |
| K41.10 | Doppelseitige Hernia femoralis mit Gangrän: Nicht als Rezidivhernie bezeichnet | K50.1 | Crohn-Krankheit des Dickdarmes |
| K41.11 | Doppelseitige Hernia femoralis mit Gangrän: Rezidivhernie | K50.80 | Crohn-Krankheit des Magens |
| K41.20 | Doppelseitige Hernia femoralis ohne Einklemmung und ohne Gangrän: Nicht als Rezidivhernie bezeichnet | K50.81 | Crohn-Krankheit der Speiseröhre |
| K41.21 | Doppelseitige Hernia femoralis ohne Einklemmung und ohne Gangrän: Rezidivhernie | K50.82 | Crohn-Krankheit der Speiseröhre und des Magen-Darm-Traktes, mehrere Teilbereiche betreffend |
| K41.30 | Hernia femoralis, einseitig oder ohne Seitenangabe, mit Einklemmung, ohne Gangrän: Nicht als Rezidivhernie bezeichnet | K50.88 | Sonstige Crohn-Krankheit |
| K41.31 | Hernia femoralis, einseitig oder ohne Seitenangabe, mit Einklemmung, ohne Gangrän: Rezidivhernie | K50.9 | Crohn-Krankheit, nicht näher bezeichnet |
| K41.40 | Hernia femoralis, einseitig oder ohne Seitenangabe, mit Gangrän: Nicht als Rezidivhernie bezeichnet | K51.0 | Ulzeröse (chronische) Pankolitis |
| K41.41 | Hernia femoralis, einseitig oder ohne Seitenangabe, mit Gangrän: Rezidivhernie | K51.2 | Ulzeröse (chronische) Proktitis |
| K41.90 | Hernia femoralis, einseitig oder ohne Seitenangabe, ohne Einklemmung und ohne Gangrän: Nicht als Rezidivhernie bezeichnet | K51.3 | Ulzeröse (chronische) Rektosigmoiditis |
| K41.91 | Hernia femoralis, einseitig oder ohne Seitenangabe, ohne Einklemmung und ohne Gangrän: Rezidivhernie | K51.4 | Inflammatorische Polypen des Kolons |
| K42.0 | Hernia umbilicalis mit Einklemmung, ohne Gangrän | K51.5 | Linksseitige Colitis |
| K42.1 | Hernia umbilicalis mit Gangrän | K51.8 | Sonstige Colitis ulcerosa |
| K42.9 | Hernia umbilicalis ohne Einklemmung und ohne Gangrän | K51.9 | Colitis ulcerosa, nicht näher bezeichnet |
| K43.0 | Narbenhernie mit Einklemmung, ohne Gangrän | K52.0 | Gastroenteritis und Kolitis durch Strahleneinwirkung |
| K43.1 | Narbenhernie mit Gangrän | K52.1 | Toxische Gastroenteritis und Kolitis |
| K43.2 | Narbenhernie ohne Einklemmung und ohne Gangrän | K52.2 | Allergische und alimentäre Gastroenteritis und Kolitis |
| K43.3 | Parastomale Hernie mit Einklemmung, ohne Gangrän | K52.30 | Pancolitis indeterminata |
| K43.4 | Parastomale Hernie mit Gangrän | K52.31 | Linksseitige Colitis indeterminata |
| K43.5 | Parastomale Hernie ohne Einklemmung und ohne Gangrän | K52.32 | Colitis indeterminata des Rektosigmoids |
| K43.60 | Epigastrische Hernie mit Einklemmung, ohne Gangrän | K52.38 | Sonstige Colitis indeterminata |
| K43.68 | Sonstige Hernia ventralis mit Einklemmung, ohne Gangrän | K52.8 | Sonstige näher bezeichnete nichtinfektiöse Gastroenteritis und Kolitis |
| K43.69 | Nicht näher bezeichnete Hernia ventralis mit Einklemmung, ohne Gangrän | K52.9 | Nichtinfektiöse Gastroenteritis und Kolitis, nicht näher bezeichnet |
| K43.70 | Epigastrische Hernie mit Gangrän | K55.0 | Akute Gefäßkrankheiten des Darmes |
| K43.78 | Sonstige Hernia ventralis mit Gangrän | K55.1 | Chronische Gefäßkrankheiten des Darmes |
| K43.79 | Nicht näher bezeichnete Hernia ventralis mit Gangrän | K55.21 | Angiodysplasie des Kolons: Ohne Angabe einer Blutung |
| K43.90 | Epigastrische Hernie ohne Einklemmung und ohne Gangrän | K55.22 | Angiodysplasie des Kolons: Mit Blutung |
| K43.98 | Sonstige Hernia ventralis ohne Einklemmung und ohne Gangrän | K55.31 | Angiodysplasie des Dünndarmes ohne Angabe einer Blutung |
| K43.99 | Nicht näher bezeichnete Hernia ventralis ohne Einklemmung und ohne Gangrän | K55.32 | Angiodysplasie des Dünndarmes mit Blutung |
| K44.0 | Hernia diaphragmatica mit Einklemmung, ohne Gangrän | K55.8 | Sonstige Gefäßkrankheiten des Darmes |
| K44.1 | Hernia diaphragmatica mit Gangrän | K55.9 | Gefäßkrankheit des Darmes, nicht näher bezeichnet |
| K44.9 | Hernia diaphragmatica ohne Einklemmung und ohne Gangrän | K56.0 | Paralytischer Ileus |
| K45.0 | Sonstige näher bezeichnete abdominale Hernien mit Einklemmung, ohne Gangrän | K56.1 | Invagination |
| | | K56.2 | Volvulus |
| | | K56.3 | Gallensteinileus |
| | | K56.4 | Sonstige Obturation des Darmes |
| | | K56.5 | Intestinale Adhäsionen [Briden] mit Obstruktion |
| | | K56.6 | Sonstige und nicht näher bezeichnete intestinale Obstruktion |
| | | K56.7 | Ileus, nicht näher bezeichnet |
| | | K57.02 | Divertikulitis des Dünndarmes mit Perforation und Abszess, ohne Angabe einer Blutung |
| | | K57.03 | Divertikulitis des Dünndarmes mit Perforation, Abszess und Blutung |
| | | K57.10 | Divertikulose des Dünndarmes ohne Perforation, Abszess oder Angabe einer Blutung |
| | | K57.11 | Divertikulose des Dünndarmes ohne Perforation und Abszess, mit Blutung |
| | | K57.12 | Divertikulitis des Dünndarmes ohne Perforation, Abszess oder Angabe einer Blutung |
| | | K57.13 | Divertikulitis des Dünndarmes ohne Perforation und Abszess, mit Blutung |
| | | K57.22 | Divertikulitis des Dickdarmes mit Perforation und Abszess, ohne Angabe einer Blutung |

| | | | |
|--------|---|--------|--|
| K57.23 | Divertikulitis des Dickdarmes mit Perforation, Abszess und Blutung | K61.2 | Anorektalabszess |
| K57.30 | Divertikulose des Dickdarmes ohne Perforation, Abszess oder Angabe einer Blutung | K61.3 | Ischiorektalabszess |
| K57.31 | Divertikulose des Dickdarmes ohne Perforation oder Abszess, mit Blutung | K61.4 | Intrasphinktäer Abszess |
| K57.32 | Divertikulitis des Dickdarmes ohne Perforation, Abszess oder Angabe einer Blutung | K62.0 | Analpolyp |
| K57.33 | Divertikulitis des Dickdarmes ohne Perforation oder Abszess, mit Blutung | K62.1 | Rektumpolyp |
| K57.42 | Divertikulitis sowohl des Dünndarmes als auch des Dickdarmes mit Perforation und Abszess, ohne Angabe einer Blutung | K62.2 | Analprolaps |
| K57.43 | Divertikulitis sowohl des Dünndarmes als auch des Dickdarmes mit Perforation, Abszess und Blutung | K62.3 | Rektumprolaps |
| K57.50 | Divertikulose sowohl des Dünndarmes als auch des Dickdarmes ohne Perforation, Abszess oder Angabe einer Blutung | K62.4 | Stenose des Anus und des Rektums |
| K57.51 | Divertikulose sowohl des Dünndarmes als auch des Dickdarmes ohne Perforation oder Abszess, mit Blutung | K62.50 | Hämorrhagie des Anus |
| K57.52 | Divertikulitis sowohl des Dünndarmes als auch des Dickdarmes ohne Perforation, Abszess oder Angabe einer Blutung | K62.51 | Hämorrhagie des Rektums |
| K57.53 | Divertikulitis sowohl des Dünndarmes als auch des Dickdarmes ohne Perforation oder Abszess, mit Blutung | K62.59 | Anorektale Hämorrhagie, Lokalisation nicht näher bezeichnet |
| K57.82 | Divertikulitis des Darmes, Teil nicht näher bezeichnet, mit Perforation und Abszess, ohne Angabe einer Blutung | K62.6 | Ulkus des Anus und des Rektums |
| K57.83 | Divertikulitis des Darmes, Teil nicht näher bezeichnet, mit Perforation, Abszess und Blutung | K62.7 | Strahlenproktitis |
| K57.90 | Divertikulose des Darmes, Teil nicht näher bezeichnet, ohne Perforation, Abszess oder Angabe einer Blutung | K62.8 | Sonstige näher bezeichnete Krankheiten des Anus und des Rektums |
| K57.91 | Divertikulose des Darmes, Teil nicht näher bezeichnet, ohne Perforation oder Abszess, mit Blutung | K62.9 | Krankheit des Anus und des Rektums, nicht näher bezeichnet |
| K57.92 | Divertikulitis des Darmes, Teil nicht näher bezeichnet, ohne Perforation, Abszess oder Angabe einer Blutung | K63.0 | Darmabszess |
| K57.93 | Divertikulitis des Darmes, Teil nicht näher bezeichnet, ohne Perforation oder Abszess, mit Blutung | K63.1 | Perforation des Darmes (nichttraumatisch) |
| K58.1 | Reizdarmsyndrom, Diarrhoe-prädominant [RDS-D] | K63.2 | Darmfistel |
| K58.2 | Reizdarmsyndrom, Obstipations-prädominant [RDS-O] | K63.3 | Darmulkus |
| K58.3 | Reizdarmsyndrom mit wechselnden (gemischten) Stuhlgewohnheiten [RDS-M] | K63.4 | Enteroptose |
| K58.8 | Sonstiges und nicht näher bezeichnetes Reizdarmsyndrom | K63.5 | Polyp des Kolons |
| K59.00 | Obstipation bei Kolontransitstörung | K63.8 | Sonstige näher bezeichnete Krankheiten des Darmes |
| K59.01 | Obstipation bei Stuhleerungsstörung | K63.9 | Darmkrankheit, nicht näher bezeichnet |
| K59.02 | Medikamentös induzierte Obstipation | K64.0 | Hämorrhoiden 1. Grades |
| K59.09 | Sonstige und nicht näher bezeichnete Obstipation | K64.1 | Hämorrhoiden 2. Grades |
| K59.1 | Funktionelle Diarrhoe | K64.2 | Hämorrhoiden 3. Grades |
| K59.2 | Neurogene Darmstörung, anderenorts nicht klassifiziert | K64.3 | Hämorrhoiden 4. Grades |
| K59.3 | Megakolon, anderenorts nicht klassifiziert | K64.4 | Marisken als Folgezustand von Hämorrhoiden |
| K59.4 | Analspasmus | K64.5 | Perianalvenenthrombose |
| K59.8 | Sonstige näher bezeichnete funktionelle Darmstörungen | K64.8 | Sonstige Hämorrhoiden |
| K59.9 | Funktionelle Darmstörung, nicht näher bezeichnet | K64.9 | Hämorrhoiden, nicht näher bezeichnet |
| K60.0 | Akute Analfissur | K65.00 | Spontane bakterielle Peritonitis [SBP] (akut) |
| K60.1 | Chronische Analfissur | K65.09 | Sonstige und nicht näher bezeichnete akute Peritonitis |
| K60.2 | Analfissur, nicht näher bezeichnet | K65.8 | Sonstige Peritonitis |
| K60.3 | Analfistel | K65.9 | Peritonitis, nicht näher bezeichnet |
| K60.4 | Rektalfistel | K66.0 | Peritoneale Adhäsionen |
| K60.5 | Anorektalfistel | K66.1 | Hämoperitoneum |
| K61.0 | Analabszess | K66.8 | Sonstige näher bezeichnete Krankheiten des Peritoneums |
| K61.1 | Rektalabszess | K66.9 | Krankheit des Peritoneums, nicht näher bezeichnet |
| | | K67.0 | Chlamydienperitonitis |
| | | K67.1 | Gonokokkenperitonitis |
| | | K67.2 | Syphilitische Peritonitis |
| | | K67.3 | Tuberkulöse Peritonitis |
| | | K67.8 | Sonstige Krankheiten des Peritoneums bei anderenorts klassifizierten Infektionskrankheiten |
| | | K90.0 | Zöliakie |
| | | K90.1 | Tropische Sprue |
| | | K90.2 | Syndrom der blinden Schlinge, anderenorts nicht klassifiziert |
| | | K90.3 | Pankreatogene Steatorrhoe |
| | | K90.4 | Malabsorption durch Intoleranz, anderenorts nicht klassifiziert |
| | | K90.8 | Sonstige intestinale Malabsorption |
| | | K90.9 | Intestinale Malabsorption, nicht näher bezeichnet |
| | | K91.0 | Erbrechen nach gastrointestinalem chirurgischem Eingriff |
| | | K91.1 | Syndrome des operierten Magens |
| | | K91.2 | Malabsorption nach chirurgischem Eingriff, anderenorts nicht klassifiziert |
| | | K91.3 | Postoperativer Darmverschluss |
| | | K91.4 | Funktionsstörung nach Kolostomie oder Enterostomie |
| | | K91.80 | Generalisierte Mukositis bei Immunkompromittierung |
| | | K91.83 | Insuffizienzen von Anastomosen und Nähten nach Operationen am sonstigen Verdauungstrakt |

| | | | |
|--------|--|--------|---|
| K91.88 | Sonstige Krankheiten des Verdauungssystems nach medizinischen Maßnahmen, anderenorts nicht klassifiziert | Q40.3 | Angeborene Fehlbildung des Magens, nicht näher bezeichnet |
| K91.9 | Krankheit des Verdauungssystems nach medizinischen Maßnahmen, nicht näher bezeichnet | Q40.8 | Sonstige näher bezeichnete angeborene Fehlbildungen des oberen Verdauungstraktes |
| K92.0 | Hämatemesis | Q40.9 | Angeborene Fehlbildung des oberen Verdauungstraktes, nicht näher bezeichnet |
| K92.1 | Meläna | Q41.0 | Angeborene(s) Fehlen, Atresie und Stenose des Duodenums |
| K92.2 | Gastrointestinale Blutung, nicht näher bezeichnet | Q41.1 | Angeborene(s) Fehlen, Atresie und Stenose des Jejunums |
| K92.8 | Sonstige näher bezeichnete Krankheiten des Verdauungssystems | Q41.2 | Angeborene(s) Fehlen, Atresie und Stenose des Ileums |
| K92.9 | Krankheit des Verdauungssystems, nicht näher bezeichnet | Q41.8 | Angeborene(s) Fehlen, Atresie und Stenose sonstiger näher bezeichneter Teile des Dünndarmes |
| K93.0 | Tuberkulose des Darmes, des Peritoneums und der Mesenteriallymphknoten | Q41.9 | Angeborene(s) Fehlen, Atresie und Stenose des Dünndarmes, Teil nicht näher bezeichnet |
| K93.1 | Megakolon bei Chagas-Krankheit | Q42.0 | Angeborene(s) Fehlen, Atresie und Stenose des Rektums mit Fistel |
| K93.21 | Stadium 1 der akuten Verdauungstrakt-Graft-versus-Host-Krankheit | Q42.1 | Angeborene(s) Fehlen, Atresie und Stenose des Rektums ohne Fistel |
| K93.22 | Stadium 2 der akuten Verdauungstrakt-Graft-versus-Host-Krankheit | Q42.2 | Angeborene(s) Fehlen, Atresie und Stenose des Anus mit Fistel |
| K93.23 | Stadium 3 der akuten Verdauungstrakt-Graft-versus-Host-Krankheit | Q42.3 | Angeborene(s) Fehlen, Atresie und Stenose des Anus ohne Fistel |
| K93.24 | Stadium 4 der akuten Verdauungstrakt-Graft-versus-Host-Krankheit | Q42.8 | Angeborene(s) Fehlen, Atresie und Stenose sonstiger Teile des Dickdarmes |
| K93.31 | Stadium 1 der chronischen Verdauungstrakt-Graft-versus-Host-Krankheit | Q42.9 | Angeborene(s) Fehlen, Atresie und Stenose des Dickdarmes, Teil nicht näher bezeichnet |
| K93.32 | Stadium 2 der chronischen Verdauungstrakt-Graft-versus-Host-Krankheit | Q43.0 | Meckel-Divertikel |
| K93.33 | Stadium 3 der chronischen Verdauungstrakt-Graft-versus-Host-Krankheit | Q43.1 | Hirschsprung-Krankheit |
| K93.41 | Stadium 1 der chronischen Mundschleimhaut-Graft-versus-Host-Krankheit | Q43.2 | Sonstige angeborene Funktionsstörungen des Kolons |
| K93.42 | Stadium 2 der chronischen Mundschleimhaut-Graft-versus-Host-Krankheit | Q43.3 | Angeborene Fehlbildungen, die die Darmfixation betreffen |
| K93.43 | Stadium 3 der chronischen Mundschleimhaut-Graft-versus-Host-Krankheit | Q43.40 | Duplikatur des Dünndarmes |
| K93.8 | Krankheiten sonstiger näher bezeichneter Verdauungsorgane bei anderenorts klassifizierten Krankheiten | Q43.41 | Duplikatur des Kolons |
| N80.5 | Endometriose des Darmes | Q43.42 | Duplikatur des Rektums |
| N82.2 | Fistel zwischen Vagina und Dünndarm | Q43.49 | Duplikatur des Darmes, nicht näher bezeichnet |
| N82.3 | Fistel zwischen Vagina und Dickdarm | Q43.5 | Ektopia ani |
| N82.4 | Sonstige Fisteln zwischen weiblichem Genital- und Darmtrakt | Q43.6 | Angeborene Fistel des Rektums und des Anus |
| P76.1 | Transitorischer Ileus beim Neugeborenen | Q43.7 | Kloakenpersistenz |
| P76.2 | Darmverschluss beim Neugeborenen durch eingedickte Milch | Q43.8 | Sonstige näher bezeichnete angeborene Fehlbildungen des Darmes |
| P76.8 | Sonstiger näher bezeichneter Darmverschluss beim Neugeborenen | Q43.9 | Angeborene Fehlbildung des Darmes, nicht näher bezeichnet |
| P76.9 | Darmverschluss beim Neugeborenen, nicht näher bezeichnet | Q45.8 | Sonstige näher bezeichnete angeborene Fehlbildungen des Verdauungssystems |
| P77 | Enterocolitis necroticans beim Fetus und Neugeborenen | Q45.9 | Angeborene Fehlbildung des Verdauungssystems, nicht näher bezeichnet |
| P78.3 | Nichtinfektiöse Diarrhoe beim Neugeborenen | Q79.2 | Exomphalus |
| P78.8 | Sonstige näher bezeichnete Krankheiten des Verdauungssystems in der Perinatalperiode | Q79.3 | Gastroschisis |
| P78.9 | Krankheit des Verdauungssystems in der Perinatalperiode, nicht näher bezeichnet | Q79.4 | Bauchdeckenaplasie-Syndrom |
| Q39.0 | Ösophagusatresie ohne Fistel | Q79.5 | Sonstige angeborene Fehlbildungen der Bauchdecke |
| Q39.1 | Ösophagusatresie mit Ösophagotrachealfistel | Q89.3 | Situs inversus |
| Q39.2 | Angeborene Ösophagotrachealfistel ohne Atresie | R10.0 | Akutes Abdomen |
| Q39.3 | Angeborene Ösophagusstenose und -striktur | R10.1 | Schmerzen im Bereich des Oberbauches |
| Q39.4 | Angeborene Ösophagusmembran | R10.3 | Schmerzen mit Lokalisation in anderen Teilen des Unterbauches |
| Q39.5 | Angeborene Dilatation des Ösophagus | R10.4 | Sonstige und nicht näher bezeichnete Bauchschmerzen |
| Q39.6 | Ösophagusdivertikel (angeboren) | R11 | Übelkeit und Erbrechen |
| Q39.8 | Sonstige angeborene Fehlbildungen des Ösophagus | R12 | Sodbrennen |
| Q39.9 | Angeborene Fehlbildung des Ösophagus, nicht näher bezeichnet | R13.0 | Dysphagie mit Beaufsichtigungspflicht während der Nahrungsaufnahme |
| Q40.0 | Angeborene hypertrophische Pylorusstenose | R13.1 | Dysphagie bei absaugpflichtigem Tracheostoma mit (teilweise) geblockter Trachealkanüle |
| Q40.1 | Angeborene Hiatushernie | R13.9 | Sonstige und nicht näher bezeichnete Dysphagie |
| Q40.2 | Sonstige näher bezeichnete angeborene Fehlbildungen des Magens | R14 | Flatulenz und verwandte Zustände |
| | | R15 | Stuhlinkontinenz |
| | | R19.0 | Schwellung, Raumforderung und Knoten im Abdomen und Becken |

| | | | |
|--------|--|--------|--|
| R19.1 | Abnorme Darmgeräusche | S36.53 | Verletzung: Colon descendens |
| R19.2 | Sichtbare Peristaltik | S36.54 | Verletzung: Colon sigmoideum |
| R19.3 | Bauchdeckenspannung | S36.59 | Verletzung: Sonstige und mehrere Teile des Dickdarmes |
| R19.4 | Veränderungen der Stuhlgewohnheiten | | Verletzung des Rektums |
| R19.5 | Sonstige Stuhlveränderungen | S36.6 | Verletzung mehrerer intraabdominaler Organe |
| R19.80 | Abdominales Kompartmentsyndrom | S36.7 | Verletzung: Peritoneum |
| R19.88 | Sonstige näher bezeichnete Symptome, die das Verdauungssystem und das Abdomen betreffen | S36.81 | Verletzung: Mesenterium |
| R85.0 | Abnorme Befunde in Untersuchungsmaterialien aus Verdauungsorganen und Bauchhöhle: Abnormer Enzymwert | S36.82 | Verletzung eines nicht näher bezeichneten intraabdominalen Organs |
| R85.1 | Abnorme Befunde in Untersuchungsmaterialien aus Verdauungsorganen und Bauchhöhle: Abnormer Hormonwert | S36.9 | Fremdkörper im Ösophagus |
| R85.2 | Abnorme Befunde in Untersuchungsmaterialien aus Verdauungsorganen und Bauchhöhle: Abnormer Wert für sonstige Drogen, Arzneimittel und biologisch aktive Substanzen | T18.1 | Fremdkörper im Magen |
| R85.3 | Abnorme Befunde in Untersuchungsmaterialien aus Verdauungsorganen und Bauchhöhle: Abnormer Wert für Substanzen vorwiegend nichtmedizinischer Herkunft | T18.2 | Fremdkörper im Dünndarm |
| R85.4 | Abnorme Befunde in Untersuchungsmaterialien aus Verdauungsorganen und Bauchhöhle: Abnorme immunologische Befunde | T18.3 | Fremdkörper im Dickdarm |
| R85.5 | Abnorme Befunde in Untersuchungsmaterialien aus Verdauungsorganen und Bauchhöhle: Abnorme mikrobiologische Befunde | T18.4 | Fremdkörper in Anus und Rektum |
| R85.6 | Abnorme Befunde in Untersuchungsmaterialien aus Verdauungsorganen und Bauchhöhle: Abnorme zytologische Befunde | T18.5 | Fremdkörper an sonstigen und mehreren Lokalisationen des Verdauungstraktes |
| R85.7 | Abnorme Befunde in Untersuchungsmaterialien aus Verdauungsorganen und Bauchhöhle: Abnorme histologische Befunde | T18.8 | Fremdkörper im Verdauungstrakt, Teil nicht näher bezeichnet |
| R85.8 | Abnorme Befunde in Untersuchungsmaterialien aus Verdauungsorganen und Bauchhöhle: Sonstige abnorme Befunde | T18.9 | Verbrennung des Ösophagus |
| R85.9 | Abnorme Befunde in Untersuchungsmaterialien aus Verdauungsorganen und Bauchhöhle: Nicht näher bezeichneter abnormer Befund | T28.1 | Verbrennung sonstiger Teile des Verdauungstraktes |
| R93.3 | Abnorme Befunde bei der bildgebenden Diagnostik sonstiger Teile des Verdauungstraktes | T28.2 | Verätzung des Ösophagus |
| R93.5 | Abnorme Befunde bei der bildgebenden Diagnostik sonstiger Abdominalregionen, einschließlich des Retroperitoneums | T28.6 | Verätzung sonstiger Teile des Verdauungstraktes |
| S27.83 | Verletzung: Ösophagus, Pars thoracica | T28.7 | Mechanische Komplikation durch Prothesen, Implantate oder Transplantate im Ösophagus |
| S36.3 | Verletzung des Magens | T85.50 | Mechanische Komplikation durch Prothesen, Implantate oder Transplantate im sonstigen oberen Gastrointestinaltrakt |
| S36.40 | Verletzung: Dünndarm, Teil nicht näher bezeichnet | T85.51 | Mechanische Komplikation durch Prothesen, Implantate oder Transplantate im unteren Gastrointestinaltrakt |
| S36.41 | Verletzung: Duodenum | T85.53 | Mechanische Komplikation durch Prothesen, Implantate oder Transplantate in den Gallenwegen |
| S36.49 | Verletzung: Sonstiger und mehrere Teile des Dünndarmes | T85.54 | Mechanische Komplikation durch Prothesen, Implantate oder Transplantate im Pankreas |
| S36.50 | Verletzung: Dickdarm, Teil nicht näher bezeichnet | T85.59 | Mechanische Komplikation durch gastrointestinale Prothesen, Implantate oder Transplantate, Lokalisation nicht näher bezeichnet |
| S36.51 | Verletzung: Colon ascendens | T85.74 | Infektion und entzündliche Reaktion durch perkutan-endoskopische Gastrostomie-Sonde [PEG-Sonde] |
| S36.52 | Verletzung: Colon transversum | T85.76 | Infektion und entzündliche Reaktion durch sonstige interne Prothesen, Implantate oder Transplantate im sonstigen Gastrointestinaltrakt |
| | | T91.5 | Folgen einer Verletzung der intraabdominalen Organe und der Beckenorgane |
| | | U69.40 | Rekurrente Infektion mit Clostridium difficile |
| | | Z43.1 | Versorgung eines Gastrostomas |
| | | Z43.2 | Versorgung eines Ileostomas |
| | | Z43.3 | Versorgung eines Kolostomas |
| | | Z43.4 | Versorgung anderer künstlicher Körperöffnungen des Verdauungstraktes |
| | | Z46.5 | Versorgen mit und Anpassen eines Ileostomas oder von sonstigen Vorrichtungen im Magen-Darm-Trakt |
| | | Z90.3 | Verlust von Teilen des Magens |

ADRG G02**Eingriffe an Dün- und Dickdarm mit komplizierendem Eingriff oder Diagnose oder Eingriff bei angeborener Fehlbildung, Alter < 2 Jahre**

Prozedur in Tabelle G02-3 oder Prozedur in Tabelle G02-4 und Diagnose in Tabelle G02-1 oder (Definition der Basis-DRG (G18) oder Definition der Basis-DRG (G19)) und Prozedur in Tabelle G02-5 und Alter < 2 Jahre

DRG G02A**Eingriffe oder komplizierende Diagnose an Dün- und Dickdarm mit äusserst schweren CC**

(Prozedur in Tabelle G02-3 oder Prozedur in Tabelle G02-4) und Diagnose in Tabelle G02-2 und PCCL > 3

DRG G02B**Komplexer Eingriff oder mit anderem Eingriff an Magen, Ösophagus und Duodenum und angeborener Fehlbildung, Alter < 2 Jahre****Diagnose G02-1**

| | | | |
|-------|---|--------|--|
| C78.6 | Sekundäre bösartige Neubildung des Retroperitoneums und des Peritoneums | K65.00 | Spontane bakterielle Peritonitis [SBP] (akut) |
| | | K65.09 | Sonstige und nicht näher bezeichnete akute Peritonitis |
| C78.7 | Sekundäre bösartige Neubildung der Leber und der intrahepatischen Gallengänge | K65.8 | Sonstige Peritonitis |
| K63.1 | Perforation des Darmes (nichttraumatisch) | K65.9 | Peritonitis, nicht näher bezeichnet |

Diagnose G02-2

| | | | |
|--------|---|--------|--|
| K50.0 | Crohn-Krankheit des Dünndarmes | K51.4 | Inflammatorische Polypen des Kolons |
| K50.1 | Crohn-Krankheit des Dickdarmes | K51.5 | Linksseitige Kolitis |
| K50.80 | Crohn-Krankheit des Magens | K63.1 | Perforation des Darmes (nichttraumatisch) |
| K50.81 | Crohn-Krankheit der Speiseröhre | K63.2 | Darmfistel |
| K50.82 | Crohn-Krankheit der Speiseröhre und des Magen-Darm-Traktes, mehrere Teilbereiche betreffend | K65.00 | Spontane bakterielle Peritonitis [SBP] (akut) |
| | | K65.09 | Sonstige und nicht näher bezeichnete akute Peritonitis |
| K51.0 | Ulzeröse (chronische) Pankolitis | K65.8 | Sonstige Peritonitis |
| K51.2 | Ulzeröse (chronische) Proktitis | K65.9 | Peritonitis, nicht näher bezeichnet |
| K51.3 | Ulzeröse (chronische) Rektosigmoiditis | | |

Prozedur G02-3

| | | | |
|------------|--|------------|---|
| 45.61 ↔ | Multiple Segmentresektion am Dünndarm | 45.78.22 ↔ | Multiple Segmentresektion, laparoskopisch |
| 45.74.11 ↔ | Resektion des Colon transversum, offen chirurgisch | 45.79 ↔ | Teilresektion am Dickdarm, sonstige |
| 45.74.12 ↔ | Resektion des Colon transversum, laparoskopisch | 49.74 ↔ | M. gracilis-Transposition bei Analinkontinenz |
| 45.78.21 ↔ | Multiple Segmentresektion, offen chirurgisch | | |

Prozedur G02-4

| | | | |
|------------|--|------------|---|
| 44.5X.00 ↔ | Revision einer Magenanastomose, n.n.bez. | 44.5X.44 ↔ | Reversal nach biliopankreatischer Diversion (BPD), laparoskopisch |
| 44.5X.10 ↔ | Revision einer Magenanastomose nach Billroth I und II-Operation | 44.5X.51 ↔ | Reversal nach Gastric Bypass, offen chirurgisch |
| 44.5X.21 ↔ | Revision einer Magenanastomose nach Magenbypass oder mit intestinaler Interposition, offen chirurgisch | 44.5X.52 ↔ | Reversal nach Gastric Bypass, laparoskopisch |
| 44.5X.22 ↔ | Revision einer Magenanastomose nach Magenbypass oder mit intestinaler Interposition, laparoskopisch | 44.5X.99 ↔ | Revision einer Magenanastomose, sonstige |
| 44.5X.33 ↔ | Pouchrevision nach Gastric Bypass ohne Neuanlage, offen chirurgisch | 44.63.00 ↔ | Verschluss einer anderen Magenfistel, n.n.bez. |
| 44.5X.34 ↔ | Pouchrevision nach Gastric Bypass ohne Neuanlage, laparoskopisch | 44.63.11 ↔ | Verschluss einer anderen Magenfistel, offen chirurgisch |
| 44.5X.35 ↔ | Pouchrevision nach Gastric Bypass mit Neuanlage, offen chirurgisch | 44.63.12 ↔ | Verschluss einer anderen Magenfistel, laparoskopisch |
| 44.5X.36 ↔ | Pouchrevision nach Gastric Bypass mit Neuanlage, laparoskopisch | 44.63.99 ↔ | Verschluss einer anderen Magenfistel, sonstige |
| 44.5X.41 ↔ | Revision nach biliopankreatischer Diversion [BPD], offen chirurgisch | 45.50 ↔ | Isolation eines Darmsegments, n.n.bez. |
| 44.5X.42 ↔ | Revision nach biliopankreatischer Diversion [BPD], laparoskopisch | 45.51 ↔ | Isolation eines Dünndarmsegments |
| 44.5X.43 ↔ | Reversal nach biliopankreatischer Diversion (BPD), offen chirurgisch | 45.52 ↔ | Isolation eines Dickdarmsegments |
| | | 45.62 ↔ | Sonstige Teilresektion am Dünndarm |
| | | 45.63.00 ↔ | Totalexstirpation des Dünndarms, n.n.bez. |
| | | 45.63.99 ↔ | Totalexstirpation des Dünndarms, sonstige |
| | | 45.70 ↔ | Teilresektion am Dickdarm, n.n.bez. |
| | | 45.73.11 ↔ | Hemikolektomie rechts, offen chirurgisch |
| | | 45.73.12 ↔ | Hemikolektomie rechts, laparoskopisch |
| | | 45.75.11 ↔ | Hemikolektomie links, offen chirurgisch |
| | | 45.75.12 ↔ | Hemikolektomie links, laparoskopisch |

| | |
|---|---|
| 45.75.21 ↔ Hemikolektomie links mit Sigmoidektomie, offen chirurgisch | 45.90 ↔ Intestinale Anastomose, n.n.bez. |
| 45.75.22 ↔ Hemikolektomie links mit Sigmoidektomie, laparoskopisch | 45.91 ↔ Dünndarm-Dünndarm-Anastomose |
| 45.76.00 ↔ Sigmoidektomie, n.n.bez. | 45.92.11 ↔ Dünndarm-Rektum-Anastomose mit Bildung eines Reservoirs [Pouch] |
| 45.76.09 ↔ Sigmoidektomie, sonstige | 45.92.12 ↔ Dünndarm-Rektum-Anastomose ohne Bildung eines Reservoirs [Pouch] |
| 45.76.11 ↔ Sigmoidektomie, offen chirurgisch | 45.93 ↔ Dünndarm-Dickdarm-Anastomose |
| 45.76.21 ↔ Sigmoidektomie, laparoskopisch | 45.94 ↔ Dickdarm-Dickdarm-Anastomose |
| 45.77.11 ↔ Erweiterte Hemikolektomie rechts, offen chirurgisch | 45.95.11 ↔ Dünndarm-Anus-Anastomose mit Bildung eines Reservoirs |
| 45.77.12 ↔ Erweiterte Hemikolektomie rechts, laparoskopisch | 45.95.12 ↔ Dünndarm-Anus-Anastomose ohne Bildung eines Reservoirs |
| 45.77.21 ↔ Erweiterte Hemikolektomie links, offen chirurgisch | 45.95.21 ↔ Dickdarm-Anus-Anastomose |
| 45.77.22 ↔ Erweiterte Hemikolektomie links, laparoskopisch | 45.96 ↔ Dickdarm-Rektum-Anastomose |
| 45.78.11 ↔ Segmentresektion, offen chirurgisch | 45.97.11 ↔ Neuanlage einer Fusspunktanastomose am Dünndarm, offen chirurgisch |
| 45.78.12 ↔ Segmentresektion, laparoskopisch | 45.97.12 ↔ Neuanlage einer Fusspunktanastomose am Dünndarm, laparoskopisch |
| 45.78.21 ↔ Multiple Segmentresektion, offen chirurgisch | 45.98.13 ↔ Revision einer Anastomose zum Anus |
| 45.78.22 ↔ Multiple Segmentresektion, laparoskopisch | 45.99 ↔ Intestinale Anastomose, sonstige |
| 45.79 ↔ Teilresektion am Dickdarm, sonstige | 48.1 ↔ Proktostomie |
| 45.80 ↔ Kolektomie und Proktokolektomie, n.n.bez. | |
| 45.81.11 ↔ Kolektomie, offen chirurgisch | |
| 45.81.12 ↔ Kolektomie, laparoskopisch | |
| 45.89 ↔ Kolektomie und Proktokolektomie, sonstige | |

Prozedur G02-5

| | |
|--|--|
| 02.34 ↔ Ventrikelshunt zu Bauchhöhle und Bauchorganen | 39.52.00 ↔ Sonstige Korrektur eines Aneurysmas, n.n.bez. |
| 02.41.20 ↔ Spülung und Exploration eines Ventrikelshunts, peripherer Teil | 39.52.11 ↔ Sonstige Korrektur eines Aneurysmas von intrakraniellen Blutgefäßen |
| 02.42.20 ↔ Ersetzen eines Ventrikelshunts, peripherer Teil | 39.52.19 ↔ Sonstige Korrektur eines Aneurysmas von Blutgefäßen an Kopf und Hals, sonstige |
| 31.73 ↔ Verschluss einer anderen trachealen Fistel | 39.52.20 ↔ Sonstige Korrektur eines Aneurysmas der Aorta, n.n.bez. |
| 32.41.15 ↔ Lobektomie an der Lunge, thorakoskopisch, ohne bronchoplastische sowie ohne angioplastische Erweiterung | 39.52.21 ↔ Sonstige offen chirurgische Korrektur eines Aneurysmas der Aorta ascendens, des Aortenbogens und der thorakalen Aorta |
| 32.41.16 ↔ Lobektomie an der Lunge, thorakoskopisch, mit bronchoplastischer Erweiterung | 39.52.22 ↔ Sonstige offen chirurgische Korrektur eines Aneurysmas der Aorta abdominalis |
| 32.41.17 ↔ Lobektomie an der Lunge, thorakoskopisch, mit angioplastischer Erweiterung | 39.54.00 ↔ Re-entry Operation, n.n.bez. |
| 32.41.18 ↔ Lobektomie an der Lunge, thorakoskopisch, mit bronchoplastischer sowie mit angioplastischer Erweiterung | 39.54.11 ↔ Re-entry Operation, thorakale Aorta, offen chirurgisch |
| 32.42.15 ↔ Lobektomie an der Lunge, offen chirurgisch, ohne bronchoplastische sowie ohne angioplastische Erweiterung | 39.54.12 ↔ Re-entry Operation, thorakale Aorta, endovaskulärer Zugang |
| 32.42.16 ↔ Lobektomie an der Lunge, offen chirurgisch, mit bronchoplastischer Erweiterung | 39.54.21 ↔ Re-entry Operation, Aorta abdominalis, offen chirurgisch |
| 32.42.17 ↔ Lobektomie an der Lunge, offen chirurgisch, mit angioplastischer Erweiterung | 39.54.22 ↔ Re-entry Operation, Aorta abdominalis, endovaskulärer Zugang |
| 32.42.18 ↔ Lobektomie an der Lunge, offen chirurgisch, mit bronchoplastischer sowie mit angioplastischer Erweiterung | 42.51.00 ↔ Intrathorakale Ösophagoösophagostomie, n.n.bez. |
| 33.34.10 ↔ Thorakoplastik, partiell | 42.51.10 ↔ Intrathorakale Ösophagoösophagostomie, Rekonstruktion der Ösophagospassage bei Atresie und Versorgung einer kongenitalen ösophago-trachealen Fistel |
| 33.34.20 ↔ Thorakoplastik, komplett | 42.51.99 ↔ Intrathorakale Ösophagoösophagostomie, sonstige |
| 33.34.99 ↔ Thorakoplastik, sonstige | 44.66.00 ↔ Sonstige Massnahmen zur Rekonstruktion der ösophagogastrischen Sphinkterfunktion, n.n.bez. |
| 33.39 ↔ Chirurgischer Lungenkollaps, sonstige | 44.66.11 ↔ Hiatusplastik bei bariatrischem Eingriff, offen chirurgisch |
| 34.84 ↔ Sonstige plastische Rekonstruktion am Zwerchfell | 44.67.00 ↔ Laparoskopische Massnahmen zur Rekonstruktion der ösophagogastrischen Sphinkterfunktion, n.n.bez. |
| 38.84.00 ↔ Sonstiger chirurgischer Verschluss der Aorta, n.n.bez. | 44.67.10 ↔ Laparoskopische Massnahmen zur Rekonstruktion der ösophagogastrischen Sphinkterfunktion, Kardioplastik, laparoskopisch |
| 38.84.10 ↔ Sonstiger chirurgischer Verschluss der thorakalen Aorta | 44.67.20 ↔ Laparoskopische Massnahmen zur Rekonstruktion der ösophagogastrischen Sphinkterfunktion, (Hemi-)Fundoplikatio, laparoskopisch |
| 38.84.20 ↔ Sonstiger chirurgischer Verschluss der Aorta abdominalis | 45.61 ↔ Multiple Segmentresektion am Dünndarm |
| 38.85.00 ↔ Sonstiger chirurgischer Verschluss von anderen thorakalen Gefäßen, n.n.bez. | 45.62 ↔ Sonstige Teilresektion am Dünndarm |
| 38.85.11 ↔ Sonstiger chirurgischer Verschluss der A. subclavia | 45.63.00 ↔ Totalexstirpation des Dünndarms, n.n.bez. |
| 38.85.12 ↔ Sonstiger chirurgischer Verschluss der A. pulmonalis | 45.63.99 ↔ Totalexstirpation des Dünndarms, sonstige |
| 38.85.13 ↔ Sonstiger chirurgischer Verschluss des Truncus brachiocephalicus | 45.70 ↔ Teilresektion am Dickdarm, n.n.bez. |
| 38.85.21 ↔ Sonstiger chirurgischer Verschluss der V. cava superior | 45.72.11 ↔ Ileozäkale Resektion, offen chirurgisch |
| 38.85.22 ↔ Sonstiger chirurgischer Verschluss der V. pulmonalis | 45.72.12 ↔ Ileozäkale Resektion, laparoskopisch |
| 38.85.23 ↔ Sonstiger chirurgischer Verschluss der V. subclavia | |

| | |
|---|---|
| 45.73.11 ↔ Hemikolektomie rechts, offen chirurgisch | 46.43.20 ↔ Umwandlung eines Kolostomas in ein kontinentes Stoma |
| 45.73.12 ↔ Hemikolektomie rechts, laparoskopisch | 46.51.10 ↔ Verschluss eines doppelläufigen Dünndarm-Stomas |
| 45.74.11 ↔ Resektion des Colon transversum, offen chirurgisch | 46.51.20 ↔ Verschluss eines endständigen Dünndarm-Stomas |
| 45.74.12 ↔ Resektion des Colon transversum, laparoskopisch | 46.52.10 ↔ Verschluss einer doppelläufigen Kolostomie |
| 45.75.11 ↔ Hemikolektomie links, offen chirurgisch | 46.52.20 ↔ Verschluss einer endständigen Kolostomie |
| 45.75.12 ↔ Hemikolektomie links, laparoskopisch | 48.1 ↔ Proktostomie |
| 45.75.21 ↔ Hemikolektomie links mit Sigmoidektomie, offen chirurgisch | 48.74 ↔ Rektorektostomie |
| 45.75.22 ↔ Hemikolektomie links mit Sigmoidektomie, laparoskopisch | 49.77.11 ↔ Anoproktoplastik, offen chirurgisch |
| 45.76.00 ↔ Sigmoidektomie, n.n.bez. | 49.77.12 ↔ Anoproktoplastik, perineal |
| 45.76.09 ↔ Sigmoidektomie, sonstige | 49.77.13 ↔ Anoproktoplastik, laparoskopisch |
| 45.76.11 ↔ Sigmoidektomie, offen chirurgisch | 49.78.00 ↔ Rekonstruktion kongenitaler anorektaler Agenesien und Analatresien, n.n.bez. |
| 45.76.21 ↔ Sigmoidektomie, laparoskopisch | 49.78.09 ↔ Rekonstruktion kongenitaler anorektaler Agenesien und Analatresien, sonstige |
| 45.77.11 ↔ Erweiterte Hemikolektomie rechts, offen chirurgisch | 49.78.11 ↔ Anteriore Anorektoplastik, offen chirurgisch und perineal |
| 45.77.12 ↔ Erweiterte Hemikolektomie rechts, laparoskopisch | 49.78.12 ↔ Posteriore sagittale Anorektoplastik [PSARP], offen chirurgisch und perineal |
| 45.77.21 ↔ Erweiterte Hemikolektomie links, offen chirurgisch | 49.78.13 ↔ Posteriore sagittale Anorektoplastik [PSARP] mit Fistelverschluss zum Urogenitaltrakt, offen chirurgisch und perineal |
| 45.77.22 ↔ Erweiterte Hemikolektomie links, laparoskopisch | 49.78.14 ↔ Posteriore sagittale Anorektoplastik [PSARP] mit Korrektur einer Fehlbildung der Vagina, offen chirurgisch und perineal |
| 45.78.11 ↔ Segmentresektion, offen chirurgisch | 49.78.21 ↔ Abdominoperineale oder sakroabdominoperineale Durchzugsoperation bei kongenitalen anorektalen Agenesien und Analatresien |
| 45.78.12 ↔ Segmentresektion, laparoskopisch | 49.78.31 ↔ Plastische Rekonstruktion des Anus bei kongenitalen anorektalen Agenesien und Analatresien, perineal |
| 45.80 ↔ Kolektomie und Proktokolektomie, n.n.bez. | 53.70 ↔ Operation einer Zwerchfellhernie, abdominaler Zugang, n.n.bez. |
| 45.81.11 ↔ Kolektomie, offen chirurgisch | 53.71.11 ↔ Operation einer Zwerchfellhernie, abdominaler Zugang, offen chirurgisch, ohne Implantation von Membranen und Netzen |
| 45.81.12 ↔ Kolektomie, laparoskopisch | 53.71.21 ↔ Operation einer Zwerchfellhernie, abdominaler Zugang, offen chirurgisch, mit Implantation von Membranen und Netzen |
| 45.82.11 ↔ Proktokolektomie, offen chirurgisch | 53.72.11 ↔ Operation einer Zwerchfellhernie, laparoskopisch, ohne Implantation von Membranen und Netzen |
| 45.82.12 ↔ Proktokolektomie, laparoskopisch | 53.72.21 ↔ Operation einer Zwerchfellhernie, laparoskopisch, mit Implantation von Membranen und Netzen |
| 45.89 ↔ Kolektomie und Proktokolektomie, sonstige | 53.79 ↔ Operation einer Zwerchfellhernie, abdominaler Zugang, sonstige |
| 45.90 ↔ Intestinale Anastomose, n.n.bez. | 53.80 ↔ Operation einer Zwerchfellhernie, thorakaler und thorakoabdominaler Zugang, n.n.bez. |
| 45.92.11 ↔ Dünndarm-Rektum-Anastomose mit Bildung eines Reservoirs [Pouch] | 53.82 ↔ Operation einer parasternalen Hernie |
| 45.92.12 ↔ Dünndarm-Rektum-Anastomose ohne Bildung eines Reservoirs [Pouch] | 53.83.11 ↔ Operation einer Zwerchfellhernie, thorakaler Zugang, offen chirurgisch, ohne Implantation von Membranen und Netzen |
| 45.93 ↔ Dünndarm-Dickdarm-Anastomose | 53.83.21 ↔ Operation einer Zwerchfellhernie, thorakaler Zugang, offen chirurgisch, mit Implantation von Membranen und Netzen |
| 45.94 ↔ Dickdarm-Dickdarm-Anastomose | 53.84.11 ↔ Operation einer Zwerchfellhernie, thorakoskopisch, ohne Implantation von Membranen und Netzen |
| 45.95.11 ↔ Dünndarm-Anus-Anastomose mit Bildung eines Reservoirs | 53.84.21 ↔ Operation einer Zwerchfellhernie, thorakoskopisch, mit Implantation von Membranen und Netzen |
| 45.95.12 ↔ Dünndarm-Anus-Anastomose ohne Bildung eines Reservoirs | 53.85.11 ↔ Operation einer Zwerchfellhernie, thorakoabdominaler Zugang, offen chirurgisch, ohne Implantation von Membranen und Netzen |
| 45.95.21 ↔ Dickdarm-Anus-Anastomose | 53.85.21 ↔ Operation einer Zwerchfellhernie, thorakoabdominaler Zugang, offen chirurgisch, mit Implantation von Membranen und Netzen |
| 45.96 ↔ Dickdarm-Rektum-Anastomose | 53.89 ↔ Operation einer Zwerchfellhernie, thorakaler und thorakoabdominaler Zugang, sonstige |
| 45.97.11 ↔ Neuanlage einer Fusspunktanastomose am Dünndarm, offen chirurgisch | 54.62 ↔ Verzögerter Verschluss einer granulierenden Abdominalwunde |
| 45.97.12 ↔ Neuanlage einer Fusspunktanastomose am Dünndarm, laparoskopisch | 54.64.10 ↔ Naht am Peritoneum, Naht von Mesenterium, Omentum majus oder minus (nach Verletzung) |
| 45.98.13 ↔ Revision einer Anastomose zum Anus | 54.71.10 ↔ Versorgung einer Gastroschisis, mit Transplantat oder Prothese |
| 45.99 ↔ Intestinale Anastomose, sonstige | |
| 46.02 ↔ Resektion eines exteriorisierten Dünndarmsegments | |
| 46.04 ↔ Resektion eines exteriorisierten Dickdarmsegments | |
| 46.10 ↔ Kolostomie, n.n.bez. | |
| 46.12.11 ↔ Endständige Kolostomie, offen chirurgisch | |
| 46.12.12 ↔ Endständige Kolostomie, laparoskopisch | |
| 46.15.11 ↔ Doppelläufige Kolostomie, offen chirurgisch | |
| 46.15.12 ↔ Doppelläufige Kolostomie, laparoskopisch | |
| 46.19 ↔ Kolostomie, sonstige | |
| 46.20 ↔ Jejunostomie und Ileostomie, n.n.bez. | |
| 46.25.11 ↔ Endständige Jejunostomie und Ileostomie, offen chirurgisch | |
| 46.25.12 ↔ Endständige Jejunostomie und Ileostomie, laparoskopisch | |
| 46.26.11 ↔ Doppelläufige Jejunostomie und Ileostomie, offen chirurgisch | |
| 46.26.12 ↔ Doppelläufige Jejunostomie und Ileostomie, laparoskopisch | |
| 46.29 ↔ Jejunostomie und Ileostomie, sonstige | |
| 46.2A ↔ Anlage einer Bishop-Koop-Anastomose | |
| 46.33 ↔ Anlage eines Duodenostomie | |
| 46.43.10 ↔ Plastische Erweiterung oder Einengung eines Kolostomas | |
| 46.43.11 ↔ Neueinpflanzung eines Kolostomas | |
| 46.43.12 ↔ Abtragung des vorverlagerten Teiles eines Kolostomas | |

57.86 ↔ Plastische Rekonstruktion bei Exstrophie der Harnblase

ADRG G03

Grosse Eingriffe an Magen, Ösophagus und Duodenum

Prozedur in Tabelle G03-2

DRG G03A

Grosse Eingriffe an Magen, Ösophagus und Duodenum mit hochkomplexem Eingriff oder komplizierender Prozedur oder bei bestimmter bösartiger Neubildung

Hauptdiagnose in Tabelle G03-1 oder Prozedur in Tabelle G03-3 oder Komplizierende Prozeduren

DRG G03B

Grosse Eingriffe an Magen, Ösophagus und Duodenum ausser bei bestimmter bösartiger Neubildung

Diagnose G03-1

| | | | |
|-------|--|-------|---|
| C15.0 | Bösartige Neubildung: Zervikaler Ösophagus | C15.5 | Bösartige Neubildung: Ösophagus, unteres Drittel |
| C15.1 | Bösartige Neubildung: Thorakaler Ösophagus | C15.8 | Bösartige Neubildung: Ösophagus, mehrere Teilbereiche überlappend |
| C15.2 | Bösartige Neubildung: Abdominaler Ösophagus | C15.9 | Bösartige Neubildung: Ösophagus, nicht näher bezeichnet |
| C15.3 | Bösartige Neubildung: Ösophagus, oberes Drittel | | |
| C15.4 | Bösartige Neubildung: Ösophagus, mittleres Drittel | | |

Prozedur G03-2

| | | | |
|------------|--|------------|---|
| 42.41.20 ↔ | Partielle Ösophagektomie mit Wiederherstellung der Kontinuität | 42.66 ↔ | Sonstige prästernale Ösophagokolostomie |
| 42.42.00 ↔ | Totale Ösophagektomie, n.n.bez. | 42.68 ↔ | Sonstige prästernale Ösophagusanastomose mit Interposition |
| 42.42.10 ↔ | Totale Ösophagektomie, ohne Wiederherstellung der Kontinuität | 42.69 ↔ | Prästernale Ösophagusanastomose, sonstige |
| 42.42.20 ↔ | Totale Ösophagektomie, mit Wiederherstellung der Kontinuität, transmediastinal | 42.85 ↔ | Plastische Rekonstruktion an einer Ösophagusstenose |
| 42.42.21 ↔ | Totale Ösophagektomie, mit Wiederherstellung der Kontinuität, thorakoabdominal | 42.87 ↔ | Sonstiges Transplantat am Ösophagus |
| 42.42.29 ↔ | Totale Ösophagektomie, mit Wiederherstellung der Kontinuität, sonstiger Zugang | 43.6X.00 ↔ | Partielle Gastrektomie mit Anastomose zum Duodenum, n.n.bez. |
| 42.42.99 ↔ | Totale Ösophagektomie, sonstige | 43.6X.10 ↔ | Pylorusresektion mit Anastomose zum Duodenum |
| 42.51.00 ↔ | Intrathorakale Ösophagoösophagostomie, n.n.bez. | 43.6X.20 ↔ | Billroth I |
| 42.51.10 ↔ | Intrathorakale Ösophagoösophagostomie, Rekonstruktion der Ösophaguspassage bei Atresie und Versorgung einer kongenitalen ösophagotrachealen Fistel | 43.6X.99 ↔ | Partielle Gastrektomie mit Anastomose zum Duodenum, sonstige |
| 42.51.99 ↔ | Intrathorakale Ösophagoösophagostomie, sonstige | 43.81 ↔ | Partielle Gastrektomie mit Dünndarmtransposition |
| 42.52 ↔ | Intrathorakale Ösophagogastrostomie | 43.89.20 ↔ | Biliopankreatische Diversion des Magens nach Scopinaro, offen chirurgisch |
| 42.53 ↔ | Intrathorakale Ösophagusanastomose mit Interposition von Dünndarm | 43.89.21 ↔ | Biliopankreatische Diversion des Magens nach Scopinaro, laparoskopisch |
| 42.54 ↔ | Sonstige intrathorakale Ösophagoenterostomie | 43.89.30 ↔ | Biliopankreatische Diversion des Magens mit Duodenal-Switch [BPD-DS], offen chirurgisch |
| 42.55 ↔ | Intrathorakale Ösophagusanastomose mit Interposition von Dickdarm | 43.89.31 ↔ | Biliopankreatische Diversion des Magens mit Duodenal-Switch [BPD-DS], laparoskopisch |
| 42.56 ↔ | Sonstige intrathorakale Ösophagokolostomie | 43.91 ↔ | Totale Gastrektomie mit intestinaler Interposition |
| 42.58 ↔ | Intrathorakale Ösophagusanastomose mit anderer Interposition | 43.92 ↔ | Ösophagoduodenostomie oder Ösophagojejunostomie mit vollständiger Gastrektomie |
| 42.59 ↔ | Intrathorakale Anastomose am Ösophagus, sonstige | 43.99.00 ↔ | Sonstige totale Gastrektomie, n.n.bez. |
| 42.61 ↔ | Prästernale Ösophagoösophagostomie | 43.99.10 ↔ | Restgastrektomie nach bariatrischem Voreingriff, offen chirurgisch |
| 42.62 ↔ | Prästernale Ösophagogastrostomie | 43.99.11 ↔ | Restgastrektomie nach bariatrischem Voreingriff, laparoskopisch |
| 42.63 ↔ | Prästernale Ösophagusanastomose mit Interposition von Dünndarm | 43.99.99 ↔ | Sonstige totale Gastrektomie, sonstige |
| 42.64 ↔ | Sonstige prästernale Ösophagoenterostomie | | |
| 42.65 ↔ | Prästernale Ösophagusanastomose mit Interposition von Dickdarm | | |

Prozedur G03-3

| | | | |
|------------|--|------------|--|
| 42.40 ↔ | Ösophagektomie, n.n.bez. | 42.58 ↔ | Intrathorakale Ösophagusanastomose mit anderer Interposition |
| 42.41.20 ↔ | Partielle Ösophagektomie mit Wiederherstellung der Kontinuität | 42.59 ↔ | Intrathorakale Anastomose am Ösophagus, sonstige |
| 42.42.00 ↔ | Totale Ösophagektomie, n.n.bez. | 42.61 ↔ | Prästernale Ösophagoösophagostomie |
| 42.42.10 ↔ | Totale Ösophagektomie, ohne Wiederherstellung der Kontinuität | 42.62 ↔ | Prästernale Ösophagogastrostomie |
| 42.42.20 ↔ | Totale Ösophagektomie, mit Wiederherstellung der Kontinuität, transmediastinal | 42.63 ↔ | Prästernale Ösophagusanastomose mit Interposition von Dünndarm |
| 42.42.21 ↔ | Totale Ösophagektomie, mit Wiederherstellung der Kontinuität, thorakoabdominal | 42.64 ↔ | Sonstige prästernale Ösophagoenterostomie |
| 42.42.29 ↔ | Totale Ösophagektomie, mit Wiederherstellung der Kontinuität, sonstiger Zugang | 42.65 ↔ | Prästernale Ösophagusanastomose mit Interposition von Dickdarm |
| 42.42.99 ↔ | Totale Ösophagektomie, sonstige | 42.66 ↔ | Sonstige prästernale Ösophagokolostomie |
| 42.51.00 ↔ | Intrathorakale Ösophagoösophagostomie, n.n.bez. | 42.68 ↔ | Sonstige prästernale Ösophagusanastomose mit Interposition |
| 42.51.10 ↔ | Intrathorakale Ösophagoösophagostomie, Rekonstruktion der Ösophaguspassage bei Atresie und Versorgung einer kongenitalen ösophagotrachealen Fistel | 42.69 ↔ | Prästernale Ösophagusanastomose, sonstige |
| 42.51.99 ↔ | Intrathorakale Ösophagoösophagostomie, sonstige | 42.85 ↔ | Plastische Rekonstruktion an einer Ösophagusstenose |
| 42.52 ↔ | Intrathorakale Ösophagogastrostomie | 42.87 ↔ | Sonstiges Transplantat am Ösophagus |
| 42.53 ↔ | Intrathorakale Ösophagusanastomose mit Interposition von Dünndarm | 43.5 ↔ | Partielle Gastrektomie mit Anastomose zum Ösophagus |
| 42.54 ↔ | Sonstige intrathorakale Ösophagoenterostomie | 43.92 ↔ | Ösophagoduodenostomie oder Ösophagojejunostomie mit vollständiger Gastrektomie |
| 42.55 ↔ | Intrathorakale Ösophagusanastomose mit Interposition von Dickdarm | 52.50 ↔ | Partielle Pankreatektomie, n.n.bez. |
| 42.56 ↔ | Sonstige intrathorakale Ösophagokolostomie | 52.52.11 ↔ | Distale Pankreatektomie, offen chirurgisch |
| | | 52.52.12 ↔ | Distale Pankreatektomie, laparoskopisch |
| | | 52.59 ↔ | Partielle Pankreatektomie, sonstige |

ADRG G04**Kleine Eingriffe an Dünn- und Dickdarm**

Prozedur in Tabelle G04-1

DRG G04A**Kleine Eingriffe an Dünn- und Dickdarm mit äusserst schweren CC**

PCCCL > 3

DRG G04B**Kleine Eingriffe an Dünn- und Dickdarm****Prozedur G04-1**

| | | | |
|------------|--|------------|---|
| 42.21 ↔ | Operative Ösophagoskopie durch Inzision | 46.99.52 ↔ | Einlegen oder Wechsel einer nicht selbstexpandierenden Prothese am Darm, laparoskopisch |
| 45.15 ↔ | Offene Biopsie am Dünndarm | 46.99.61 ↔ | Einlegen oder Wechsel einer selbstexpandierenden Prothese am Darm, offen chirurgisch |
| 45.26 ↔ | Offene Biopsie am Dickdarm | 46.99.62 ↔ | Einlegen oder Wechsel einer selbstexpandierenden Prothese am Darm, laparoskopisch |
| 45.41.21 ↔ | Lokale Exzision von Läsion oder Gewebe im Dickdarm, laparoskopisch | 46.99.71 ↔ | Entfernen einer Prothese am Darm, offen chirurgisch |
| 45.41.31 ↔ | Lokale Exzision von Läsion oder Gewebe im Dickdarm, offen chirurgisch | 46.99.72 ↔ | Entfernen einer Prothese am Darm, laparoskopisch |
| 46.51.00 ↔ | Verschluss eines Dünndarm-Stomas, n.n.bez. | 46.99.81 ↔ | Durchtrennung der Laddschen Bänder, offen chirurgisch |
| 46.51.10 ↔ | Verschluss eines doppelläufigen Dünndarm-Stomas | 46.99.82 ↔ | Durchtrennung der Laddschen Bänder, laparoskopisch |
| 46.51.20 ↔ | Verschluss eines endständigen Dünndarm-Stomas | 46.99.93 ↔ | Verschluss Mesolücke bei innerer Hernie, offen chirurgisch |
| 46.51.99 ↔ | Verschluss eines Dünndarm-Stomas, sonstige | 46.99.94 ↔ | Verschluss Mesolücke bei innerer Hernie, laparoskopisch |
| 46.52.10 ↔ | Verschluss einer doppelläufigen Kolostomie | 48.0 ↔ | Proktotomie |
| 46.52.20 ↔ | Verschluss einer endständigen Kolostomie | 48.21 ↔ | Transabdominale Rektosigmoidoskopie |
| 46.85.11 ↔ | Bougierung des Darmes, offen chirurgisch | 48.25 ↔ | Offene Biopsie am Rektum |
| 46.85.12 ↔ | Bougierung des Darmes, laparoskopisch | 48.26 ↔ | Biopsie am Perirektalgewebe |
| 46.85.21 ↔ | Dilatation des Dünndarms, offen chirurgisch | 56.84.00 ↔ | Verschluss einer anderen Ureterfistel, n.n.bez. |
| 46.85.22 ↔ | Dilatation des Dünndarms, laparoskopisch | 56.84.10 ↔ | Verschluss einer Ureter-Darm-Fistel, offen chirurgisch |
| 46.85.31 ↔ | Dilatation des Dickdarms, offen chirurgisch | 56.84.11 ↔ | Verschluss einer Ureter-Darm-Fistel, laparoskopisch |
| 46.85.32 ↔ | Dilatation des Dickdarms, laparoskopisch | 56.84.20 ↔ | Verschluss einer ureterovaginale Fistel, offen chirurgisch |
| 46.91 ↔ | Myotomie am Colon sigmoideum | | |
| 46.92 ↔ | Myotomie am übrigen Kolon, ausser Sigmoid | | |
| 46.99.10 ↔ | Dekompression des Darmes | | |
| 46.99.51 ↔ | Einlegen oder Wechsel einer nicht selbstexpandierenden Prothese am Darm, offen chirurgisch | | |

56.84.21 ↔ Verschluss einer ureterovaginale Fistel, laparoskopisch
 56.84.22 ↔ Verschluss einer ureterovaginale Fistel, vaginal
 56.84.99 ↔ Verschluss einer anderen Ureterfistel, sonstige

57.83 ↔ Verschluss einer vesikointestinalen Fistel
 70.74 ↔ Verschluss einer vaginointestinalen Fistel
 70.75 ↔ Verschluss einer anderen Vaginalfistel
 71.72 ↔ Verschluss einer Fistel an Vulva oder Perineum

DRG G09**Eingriffe bei Hernien**

Mindestens eine Prozedur in Tabelle G09-3

DRG G09A**Eingriffe bei Hernien mit äusserst schweren CC, mehr als ein Belegungstag**

PCCL > 3

DRG G09B**Beidseitige Eingriffe bei Leisten- und Schenkelhernien mit Narbenhernie, mehr als ein Belegungstag**

(Beidseitige Prozedur in Tabelle G09-4 und (Diagnose in Tabelle G09-1 oder (Hauptdiagnose in Tabelle G09-2 und Nebendiagnose in Tabelle G09-2))) und (Prozedur in Tabelle G09-5)

DRG G09C**Beidseitige Eingriffe bei Leisten- und Schenkelhernien, mehr als ein Belegungstag**

Beidseitige Prozedur in Tabelle G09-4 und (Diagnose in Tabelle G09-1 oder (Hauptdiagnose in Tabelle G09-2 und Nebendiagnose in Tabelle G09-2))

DRG G09D**Eingriffe bei Narbenhernien mit Transplantat, mehr als ein Belegungstag**

(Prozedur in Tabelle G09-6) und (Prozedur in Tabelle G09-7)

DRG G09E**Eingriffe bei Leisten- und Schenkelhernien mit Transplantat, mehr als ein Belegungstag**

Prozedur in Tabelle G09-6

DRG G09F**Eingriffe bei Narbenhernien, mehr als ein Belegungstag**

Prozedur in Tabelle G09-8

DRG G09G**Eingriffe bei Leisten- und Schenkelhernien, mehr als ein Belegungstag****DRG G09H****Eingriffe bei Hernien, ein Belegungstag**

Verweildauer ist gleich 1 Tag

Diagnose G09-1

| | | | |
|--------|--|--------|--|
| K40.00 | Doppelseitige Hernia inguinalis mit Einklemmung, ohne Gangrän: Nicht als Rezidivhernie bezeichnet | K41.00 | Doppelseitige Hernia femoralis mit Einklemmung, ohne Gangrän: Nicht als Rezidivhernie bezeichnet |
| K40.01 | Doppelseitige Hernia inguinalis mit Einklemmung, ohne Gangrän: Rezidivhernie | K41.01 | Doppelseitige Hernia femoralis mit Einklemmung, ohne Gangrän: Rezidivhernie |
| K40.10 | Doppelseitige Hernia inguinalis mit Gangrän: Nicht als Rezidivhernie bezeichnet | K41.10 | Doppelseitige Hernia femoralis mit Gangrän: Nicht als Rezidivhernie bezeichnet |
| K40.11 | Doppelseitige Hernia inguinalis mit Gangrän: Rezidivhernie | K41.11 | Doppelseitige Hernia femoralis mit Gangrän: Rezidivhernie |
| K40.20 | Doppelseitige Hernia inguinalis, ohne Einklemmung und ohne Gangrän: Nicht als Rezidivhernie bezeichnet | K41.20 | Doppelseitige Hernia femoralis ohne Einklemmung und ohne Gangrän: Nicht als Rezidivhernie bezeichnet |
| K40.21 | Doppelseitige Hernia inguinalis, ohne Einklemmung und ohne Gangrän: Rezidivhernie | K41.21 | Doppelseitige Hernia femoralis ohne Einklemmung und ohne Gangrän: Rezidivhernie |

Diagnose G09-2

| | | | |
|--------|--|--------|---|
| K40.30 | Hernia inguinalis, einseitig oder ohne Seitenangabe, mit Einklemmung, ohne Gangrän: Nicht als Rezidivhernie bezeichnet | K41.30 | Hernia femoralis, einseitig oder ohne Seitenangabe, mit Einklemmung, ohne Gangrän: Nicht als Rezidivhernie bezeichnet |
| K40.31 | Hernia inguinalis, einseitig oder ohne Seitenangabe, mit Einklemmung, ohne Gangrän: Rezidivhernie | K41.31 | Hernia femoralis, einseitig oder ohne Seitenangabe, mit Einklemmung, ohne Gangrän: Rezidivhernie |
| K40.40 | Hernia inguinalis, einseitig oder ohne Seitenangabe, mit Gangrän: Nicht als Rezidivhernie bezeichnet | K41.40 | Hernia femoralis, einseitig oder ohne Seitenangabe, mit Gangrän: Nicht als Rezidivhernie bezeichnet |
| K40.41 | Hernia inguinalis, einseitig oder ohne Seitenangabe, mit Gangrän: Rezidivhernie | K41.41 | Hernia femoralis, einseitig oder ohne Seitenangabe, mit Gangrän: Rezidivhernie |
| K40.90 | Hernia inguinalis, einseitig oder ohne Seitenangabe, ohne Einklemmung und ohne Gangrän: Nicht als Rezidivhernie bezeichnet | K41.90 | Hernia femoralis, einseitig oder ohne Seitenangabe, ohne Einklemmung und ohne Gangrän: Nicht als Rezidivhernie bezeichnet |
| K40.91 | Hernia inguinalis, einseitig oder ohne Seitenangabe, ohne Einklemmung und ohne Gangrän: Rezidivhernie | K41.91 | Hernia femoralis, einseitig oder ohne Seitenangabe, ohne Einklemmung und ohne Gangrän: Rezidivhernie |

Prozedur G09-3

| | | | |
|------------|---|------------|--|
| 53.00 ↔ | Operation einer Inguinalhernie, n.n.bez. | 53.52.11 ↔ | Operation einer anderen Hernie der Bauchwand, ohne Implantation von Membranen oder Netzen, offen chirurgisch |
| 53.06.11 ↔ | Operation einer Inguinalhernie, offen chirurgisch, ohne Implantation von Membranen oder Netzen | 53.52.21 ↔ | Operation einer anderen Hernie der Bauchwand, ohne Implantation von Membranen oder Netzen, laparoskopisch |
| 53.06.21 ↔ | Operation einer Inguinalhernie, offen chirurgisch, mit Implantation von Membranen und Netzen | 53.58 ↔ | Operation einer anderen Hernie der Bauchwand, ohne Implantation von Membranen oder Netzen, sonstige |
| 53.07.11 ↔ | Operation einer Inguinalhernie, laparoskopisch, ohne Implantation von Membranen oder Netzen | 53.61.00 ↔ | Operation einer Narbenhernie, mit Implantation von Membranen oder Netzen, n.n.bez. |
| 53.07.21 ↔ | Operation einer Inguinalhernie, laparoskopisch, mit Implantation von Membranen und Netzen | 53.61.09 ↔ | Operation einer Narbenhernie, mit Implantation von Membranen oder Netzen, sonstige |
| 53.09 ↔ | Operation einer Inguinalhernie, sonstige | 53.61.11 ↔ | Operation einer Narbenhernie, mit Implantation von Membranen oder Netzen, offen chirurgisch |
| 53.20 ↔ | Operation einer Femoralhernie, n.n.bez. | 53.61.21 ↔ | Operation einer Narbenhernie, mit Implantation von Membranen oder Netzen, laparoskopisch |
| 53.22.11 ↔ | Operation einer Femoralhernie, offen chirurgisch, ohne Implantation von Membranen oder Netzen | 53.62.11 ↔ | Operation einer anderen Hernie der Bauchwand, mit Implantation von Membranen oder Netzen, offen chirurgisch |
| 53.22.21 ↔ | Operation einer Femoralhernie, offen chirurgisch, mit Implantation von Membranen und Netzen | 53.62.21 ↔ | Operation einer anderen Hernie der Bauchwand, mit Implantation von Membranen oder Netzen, laparoskopisch |
| 53.23.11 ↔ | Operation einer Femoralhernie, laparoskopisch, ohne Implantation von Membranen oder Netzen | 53.69 ↔ | Operation einer anderen Hernie der ventralen Bauchwand mit Implantation von Membranen oder Netzen, sonstige |
| 53.23.21 ↔ | Operation einer Femoralhernie, laparoskopisch, mit Implantation von Membranen und Netzen | 53.9 ↔ | Operation einer Hernie, sonstige |
| 53.29 ↔ | Operation einer Femoralhernie, sonstige | 54.64.10 ↔ | Naht am Peritoneum, Naht von Mesenterium, Omentum majus oder minus (nach Verletzung) |
| 53.40 ↔ | Operation einer Umbilikalhernie, n.n.bez. | 54.64.99 ↔ | Naht am Peritoneum, sonstige |
| 53.42.11 ↔ | Operation einer Umbilikalhernie, offen chirurgisch, ohne Implantation von Membranen oder Netzen | 54.71.00 ↔ | Versorgung einer Gastroschisis, n.n.bez. |
| 53.42.21 ↔ | Operation einer Umbilikalhernie, offen chirurgisch, mit Implantation von Membranen und Netzen | 54.71.10 ↔ | Versorgung einer Gastroschisis, mit Transplantat oder Prothese |
| 53.43.11 ↔ | Operation einer Umbilikalhernie, laparoskopisch, ohne Implantation von Membranen oder Netzen | 54.71.99 ↔ | Versorgung einer Gastroschisis, sonstige |
| 53.43.21 ↔ | Operation einer Umbilikalhernie, laparoskopisch, mit Implantation von Membranen und Netzen | 54.73 ↔ | Sonstige Rekonstruktion am Peritoneum |
| 53.49 ↔ | Operation einer Umbilikalhernie, sonstige | 54.75 ↔ | Sonstige Rekonstruktion am Mesenterium |
| 53.51.00 ↔ | Operation einer Narbenhernie, ohne Implantation von Membranen oder Netzen, n.n.bez. | 57.51 ↔ | Exzision des Urachus |
| 53.51.09 ↔ | Operation einer Narbenhernie, ohne Implantation von Membranen oder Netzen, sonstige | | |
| 53.51.11 ↔ | Operation einer Narbenhernie, ohne Implantation von Membranen oder Netzen, offen chirurgisch | | |
| 53.51.21 ↔ | Operation einer Narbenhernie, ohne Implantation von Membranen oder Netzen, laparoskopisch | | |

Prozedur G09-4

| | | | |
|------------|--|------------|---|
| 53.06.11 ↔ | Operation einer Inguinalhernie, offen chirurgisch, ohne Implantation von Membranen oder Netzen | 53.22.11 ↔ | Operation einer Femoralhernie, offen chirurgisch, ohne Implantation von Membranen oder Netzen |
| 53.06.21 ↔ | Operation einer Inguinalhernie, offen chirurgisch, mit Implantation von Membranen und Netzen | 53.22.21 ↔ | Operation einer Femoralhernie, offen chirurgisch, mit Implantation von Membranen und Netzen |
| 53.07.11 ↔ | Operation einer Inguinalhernie, laparoskopisch, ohne Implantation von Membranen oder Netzen | 53.23.11 ↔ | Operation einer Femoralhernie, laparoskopisch, ohne Implantation von Membranen oder Netzen |
| 53.07.21 ↔ | Operation einer Inguinalhernie, laparoskopisch, mit Implantation von Membranen und Netzen | 53.23.21 ↔ | Operation einer Femoralhernie, laparoskopisch, mit Implantation von Membranen und Netzen |
| 53.20 ↔ | Operation einer Femoralhernie, n.n.bez. | 53.29 ↔ | Operation einer Femoralhernie, sonstige |

Prozedur G09-5

- | | |
|---|--|
| 53.51.00 ↔ Operation einer Narbenhernie, ohne Implantation von Membranen oder Netzen, n.n.bez. | 53.61.09 ↔ Operation einer Narbenhernie, mit Implantation von Membranen oder Netzen, sonstige |
| 53.51.09 ↔ Operation einer Narbenhernie, ohne Implantation von Membranen oder Netzen, sonstige | 53.61.11 ↔ Operation einer Narbenhernie, mit Implantation von Membranen oder Netzen, offen chirurgisch |
| 53.51.11 ↔ Operation einer Narbenhernie, ohne Implantation von Membranen oder Netzen, offen chirurgisch | 53.61.21 ↔ Operation einer Narbenhernie, mit Implantation von Membranen oder Netzen, laparoskopisch |
| 53.51.21 ↔ Operation einer Narbenhernie, ohne Implantation von Membranen oder Netzen, laparoskopisch | 53.62.11 ↔ Operation einer anderen Hernie der Bauchwand, mit Implantation von Membranen oder Netzen, offen chirurgisch |
| 53.52.11 ↔ Operation einer anderen Hernie der Bauchwand, ohne Implantation von Membranen oder Netzen, offen chirurgisch | 53.62.21 ↔ Operation einer anderen Hernie der Bauchwand, mit Implantation von Membranen oder Netzen, laparoskopisch |
| 53.52.21 ↔ Operation einer anderen Hernie der Bauchwand, ohne Implantation von Membranen oder Netzen, laparoskopisch | 53.69 ↔ Operation einer anderen Hernie der ventralen Bauchwand mit Implantation von Membranen oder Netzen, sonstige |
| 53.58 ↔ Operation einer anderen Hernie der Bauchwand, ohne Implantation von Membranen oder Netzen, sonstige | 54.71.00 ↔ Versorgung einer Gastroschisis, n.n.bez. |
| 53.61.00 ↔ Operation einer Narbenhernie, mit Implantation von Membranen oder Netzen, n.n.bez. | 54.71.10 ↔ Versorgung einer Gastroschisis, mit Transplantat oder Prothese |
| | 54.71.99 ↔ Versorgung einer Gastroschisis, sonstige |

Prozedur G09-6

- | | |
|--|--|
| 53.06.21 ↔ Operation einer Inguinalhernie, offen chirurgisch, mit Implantation von Membranen und Netzen | 53.61.11 ↔ Operation einer Narbenhernie, mit Implantation von Membranen oder Netzen, offen chirurgisch |
| 53.07.21 ↔ Operation einer Inguinalhernie, laparoskopisch, mit Implantation von Membranen und Netzen | 53.61.21 ↔ Operation einer Narbenhernie, mit Implantation von Membranen oder Netzen, laparoskopisch |
| 53.22.21 ↔ Operation einer Femoralhernie, offen chirurgisch, mit Implantation von Membranen und Netzen | 53.62.11 ↔ Operation einer anderen Hernie der Bauchwand, mit Implantation von Membranen oder Netzen, offen chirurgisch |
| 53.23.21 ↔ Operation einer Femoralhernie, laparoskopisch, mit Implantation von Membranen und Netzen | 53.62.21 ↔ Operation einer anderen Hernie der Bauchwand, mit Implantation von Membranen oder Netzen, laparoskopisch |
| 53.42.21 ↔ Operation einer Umbilikalhernie, offen chirurgisch, mit Implantation von Membranen und Netzen | 53.69 ↔ Operation einer anderen Hernie der ventralen Bauchwand mit Implantation von Membranen oder Netzen, sonstige |
| 53.43.21 ↔ Operation einer Umbilikalhernie, laparoskopisch, mit Implantation von Membranen und Netzen | 54.71.10 ↔ Versorgung einer Gastroschisis, mit Transplantat oder Prothese |
| 53.61.00 ↔ Operation einer Narbenhernie, mit Implantation von Membranen oder Netzen, n.n.bez. | |
| 53.61.09 ↔ Operation einer Narbenhernie, mit Implantation von Membranen oder Netzen, sonstige | |

Prozedur G09-7

- | | |
|--|---|
| 53.61.00 ↔ Operation einer Narbenhernie, mit Implantation von Membranen oder Netzen, n.n.bez. | 53.62.21 ↔ Operation einer anderen Hernie der Bauchwand, mit Implantation von Membranen oder Netzen, laparoskopisch |
| 53.61.09 ↔ Operation einer Narbenhernie, mit Implantation von Membranen oder Netzen, sonstige | 53.69 ↔ Operation einer anderen Hernie der ventralen Bauchwand mit Implantation von Membranen oder Netzen, sonstige |
| 53.61.11 ↔ Operation einer Narbenhernie, mit Implantation von Membranen oder Netzen, offen chirurgisch | 54.71.10 ↔ Versorgung einer Gastroschisis, mit Transplantat oder Prothese |
| 53.61.21 ↔ Operation einer Narbenhernie, mit Implantation von Membranen oder Netzen, laparoskopisch | |
| 53.62.11 ↔ Operation einer anderen Hernie der Bauchwand, mit Implantation von Membranen oder Netzen, offen chirurgisch | |

Prozedur G09-8

- | | |
|---|--|
| 53.51.00 ↔ Operation einer Narbenhernie, ohne Implantation von Membranen oder Netzen, n.n.bez. | 53.52.21 ↔ Operation einer anderen Hernie der Bauchwand, ohne Implantation von Membranen oder Netzen, laparoskopisch |
| 53.51.09 ↔ Operation einer Narbenhernie, ohne Implantation von Membranen oder Netzen, sonstige | 53.58 ↔ Operation einer anderen Hernie der Bauchwand, ohne Implantation von Membranen oder Netzen, sonstige |
| 53.51.11 ↔ Operation einer Narbenhernie, ohne Implantation von Membranen oder Netzen, offen chirurgisch | 54.71.00 ↔ Versorgung einer Gastroschisis, n.n.bez. |
| 53.51.21 ↔ Operation einer Narbenhernie, ohne Implantation von Membranen oder Netzen, laparoskopisch | 54.71.99 ↔ Versorgung einer Gastroschisis, sonstige |
| 53.52.11 ↔ Operation einer anderen Hernie der Bauchwand, ohne Implantation von Membranen oder Netzen, offen chirurgisch | |

ADRG G10**Bestimmte Eingriffe an hepatobiliärem System, Pankreas, Milz**

Prozedur in Tabelle G10-1

DRG G10Z**Bestimmte Eingriffe an hepatobiliärem System, Pankreas, Milz****Prozedur G10-1**

| | |
|--|---|
| 50.21.11 ↔ Fenestration einer oder mehrerer Leberzyste(n), offen chirurgisch | 51.32 ↔ Anastomose zwischen Gallenblase und Darm |
| 50.21.12 ↔ Fenestration einer oder mehrerer Leberzyste(n), laparoskopisch | 51.33 ↔ Anastomose zwischen Gallenblase und Pankreas |
| 50.23.11 ↔ Lokale Leberexzision von 1-2 Herden, je bis zu 4 cm im Durchmesser, offen chirurgisch | 51.34 ↔ Anastomose zwischen Gallenblase und Magen |
| 50.23.12 ↔ Lokale Leberexzision von 1-2 Herden, mindestens 1 Herd über 4 cm im Durchmesser, offen chirurgisch | 51.35 ↔ Sonstige Anastomose der Gallenblase |
| 50.23.13 ↔ Lokale Leberexzision von 3 und mehr Herden, offen chirurgisch | 51.36 ↔ Choledochointerostomie |
| 50.25.11 ↔ Lokale Leberexzision von 1-2 Herden, je bis zu 4 cm im Durchmesser, laparoskopisch | 51.37 ↔ Anastomose zwischen Ductus hepaticus und Gastrointestinaltrakt |
| 50.25.12 ↔ Lokale Leberexzision von 1-2 Herden, mindestens 1 Herd über 4 cm im Durchmesser, laparoskopisch | 51.38.11 ↔ Anastomose zwischen Gallenwegen und Gastrointestinaltrakt, offen chirurgisch |
| 50.25.13 ↔ Lokale Leberexzision von 3 und mehr Herden, laparoskopisch | 51.38.21 ↔ Anastomose zwischen Gallenwegen und Gastrointestinaltrakt, laparoskopisch |
| 50.27.11 ↔ Lokale Destruktion von Läsion oder Gewebe der Leber, durch Alkoholinjektion, offen chirurgisch | 51.39 ↔ Sonstige Gallenganganastomose |
| 50.27.12 ↔ Lokale Destruktion von Läsion oder Gewebe der Leber, durch hochfrequenzinduzierte Thermotherapie, offen chirurgisch | 51.43 ↔ Einsetzen eines choledochohepatischen Katheters zur Dekompression |
| 50.27.13 ↔ Lokale Destruktion von Läsion oder Gewebe der Leber, durch Kryotherapie, offen chirurgisch | 51.69 ↔ Exzision eines anderen Gallengangs |
| 50.27.14 ↔ Lokale Destruktion von Läsion oder Gewebe der Leber, durch Laser, offen chirurgisch | 51.71 ↔ Einfache Naht am Ductus choledochus |
| 50.27.15 ↔ Lokale Destruktion von Läsion oder Gewebe der Leber, durch irreversible Elektroporation, offen chirurgisch | 51.72 ↔ Choledochoplastik |
| 50.27.19 ↔ Lokale Destruktion von Läsion oder Gewebe der Leber, offen chirurgisch, sonstige | 51.79 ↔ Plastische Rekonstruktion des Ductus cysticus und der Ducti hepatici |
| 50.27.21 ↔ Lokale Destruktion von Läsion oder Gewebe der Leber, durch Alkoholinjektion, laparoskopisch | 51.94 ↔ Revision einer Gallenwegsanastomose |
| 50.27.22 ↔ Lokale Destruktion von Läsion oder Gewebe der Leber, durch Thermotherapie, laparoskopisch | 51.95.20 ↔ Entfernen einer Endoprothese aus dem Gallengang, offen chirurgisch |
| 50.27.23 ↔ Lokale Destruktion von Läsion oder Gewebe der Leber, durch Kryotherapie, laparoskopisch | 51.95.21 ↔ Entfernen einer Endoprothese aus dem Gallengang, laparoskopisch |
| 50.27.24 ↔ Lokale Destruktion von Läsion oder Gewebe der Leber, durch Laser, laparoskopisch | 51.9A.41 ↔ Laparoskopische Einlage oder Wechsel von nicht selbstexpandierendem Stent in den Gallengang, 1 Stent |
| 50.27.25 ↔ Lokale Destruktion von Läsion oder Gewebe der Leber, durch irreversible Elektroporation, laparoskopisch | 51.9A.42 ↔ Laparoskopische Einlage oder Wechsel von nicht selbstexpandierenden Stents in den Gallengang, 2 und mehr Stents |
| 50.27.29 ↔ Lokale Destruktion von Läsion oder Gewebe der Leber, laparoskopisch, sonstige | 51.9A.51 ↔ Laparoskopische Einlage oder Wechsel von selbstexpandierendem, nicht beschichtetem Stent in den Gallengang, 1 Stent |
| 50.2A.11 ↔ Leberzystenresektion, offen chirurgisch | 51.9A.52 ↔ Laparoskopische Einlage oder Wechsel von selbstexpandierenden, nicht beschichteten Stents in den Gallengang, 2 Stents |
| 50.2A.12 ↔ Leberzystenresektion, laparoskopisch | 51.9A.53 ↔ Laparoskopische Einlage oder Wechsel von selbstexpandierenden, nicht beschichteten Stents in den Gallengang, 3 Stents |
| 50.2C.11 ↔ Bisegmentektomie links zur Lebend-Organspende, offen chirurgisch | 51.9A.54 ↔ Laparoskopische Einlage oder Wechsel von selbstexpandierenden, nicht beschichteten Stents in den Gallengang, 4 Stents |
| 50.2C.12 ↔ Bisegmentektomie links zur Lebend-Organspende, laparoskopisch | 51.9A.55 ↔ Laparoskopische Einlage oder Wechsel von selbstexpandierenden, nicht beschichteten Stents in den Gallengang, 5 Stents |
| 50.2C.13 ↔ Hemihepatektomie links zur Lebend-Organspende, offen chirurgisch | 51.9A.56 ↔ Laparoskopische Einlage oder Wechsel von selbstexpandierenden, nicht beschichteten Stents in den Gallengang, 6 und mehr Stents |
| 50.2C.14 ↔ Hemihepatektomie links zur Lebend-Organspende, laparoskopisch | 51.9A.61 ↔ Laparoskopische Einlage oder Wechsel von selbstexpandierendem, beschichtetem Stent in den Gallengang, 1 Stent |
| 50.2C.15 ↔ Hemihepatektomie rechts zur Lebend-Organspende, offen chirurgisch | 51.9A.62 ↔ Laparoskopische Einlage oder Wechsel von selbstexpandierenden, beschichteten Stents in den Gallengang, 2 Stents |
| 50.2C.16 ↔ Hemihepatektomie rechts zur Lebend-Organspende, laparoskopisch | 51.9A.63 ↔ Laparoskopische Einlage oder Wechsel von selbstexpandierenden, beschichteten Stents in den Gallengang, 3 Stents |
| 50.71 ↔ Totale Hepatektomie zur Lebend-Organspende, offen chirurgisch | 51.9A.64 ↔ Laparoskopische Einlage oder Wechsel von selbstexpandierenden, beschichteten Stents in den Gallengang, 4 Stents |
| 51.31 ↔ Anastomose zwischen Gallenblase und hepatischen Gängen | |

| | | | |
|------------|---|------------|--|
| 51.9A.65 ↔ | Laparoskopische Einlage oder Wechsel von selbstexpandierenden, beschichteten Stents in den Gallengang, 5 Stents | 52.01.13 ↔ | Transgastrale Drainage einer Pankreaszyste, laparoskopisch |
| 51.9A.66 ↔ | Laparoskopische Einlage oder Wechsel von selbstexpandierenden, beschichteten Stents in den Gallengang, 6 und mehr Stents | 52.01.22 ↔ | Transduodenale Drainage einer Pankreaszyste, offen chirurgisch |
| 51.9A.71 ↔ | Offen chirurgische Einlage oder Wechsel von nicht selbstexpandierendem Stent in den Gallengang, 1 Stent | 52.01.23 ↔ | Transduodenale Drainage einer Pankreaszyste, laparoskopisch |
| 51.9A.72 ↔ | Offen chirurgische Einlage oder Wechsel von nicht selbstexpandierenden Stents in den Gallengang, 2 und mehr Stents | 52.3 ↔ | Marsupialisation einer Pankreaszyste |
| 51.9A.81 ↔ | Offen chirurgische Einlage oder Wechsel von selbstexpandierendem, nicht beschichtetem Stent in den Gallengang, 1 Stent | 52.4 ↔ | Interne Drainage einer Pankreaszyste |
| 51.9A.82 ↔ | Offen chirurgische Einlage oder Wechsel von selbstexpandierenden, nicht beschichteten Stents in den Gallengang, 2 Stents | 52.50 ↔ | Partielle Pankreatektomie, n.n.bez. |
| 51.9A.83 ↔ | Offen chirurgische Einlage oder Wechsel von selbstexpandierenden, nicht beschichteten Stents in den Gallengang, 3 Stents | 52.52.11 ↔ | Distale Pankreatektomie, offen chirurgisch |
| 51.9A.84 ↔ | Offen chirurgische Einlage oder Wechsel von selbstexpandierenden, nicht beschichteten Stents in den Gallengang, 4 Stents | 52.52.12 ↔ | Distale Pankreatektomie, laparoskopisch |
| 51.9A.85 ↔ | Offen chirurgische Einlage oder Wechsel von selbstexpandierenden, nicht beschichteten Stents in den Gallengang, 5 Stents | 52.59 ↔ | Partielle Pankreatektomie, sonstige |
| 51.9A.86 ↔ | Offen chirurgische Einlage oder Wechsel von selbstexpandierenden, nicht beschichteten Stents in den Gallengang, 6 und mehr Stents | 52.95.10 ↔ | Extraktion von Stein(en) aus dem Ductus pancreaticus, offen chirurgisch |
| 51.9A.A1 ↔ | Offen chirurgische Einlage oder Wechsel von selbstexpandierendem, beschichtetem Stent in den Gallengang, 1 Stent | 52.95.11 ↔ | Extraktion von Stein(en) aus dem Ductus pancreaticus, laparoskopisch |
| 51.9A.A2 ↔ | Offen chirurgische Einlage oder Wechsel von selbstexpandierenden, beschichteten Stents in den Gallengang, 2 Stents | 52.95.20 ↔ | Dilatation des Ductus pancreaticus, laparoskopisch |
| 51.9A.A3 ↔ | Offen chirurgische Einlage oder Wechsel von selbstexpandierenden, beschichteten Stents in den Gallengang, 3 Stents | 52.95.30 ↔ | Einlage einer Drainage in den Pankreasgang, offen chirurgisch |
| 51.9A.A4 ↔ | Offen chirurgische Einlage oder Wechsel von selbstexpandierenden, beschichteten Stents in den Gallengang, 4 Stents | 52.95.31 ↔ | Einlage einer Drainage in den Pankreasgang, laparoskopisch |
| 51.9A.A5 ↔ | Offen chirurgische Einlage oder Wechsel von selbstexpandierenden, beschichteten Stents in den Gallengang, 5 Stents | 52.95.40 ↔ | Einlage oder Wechsel eines nicht selbstexpandierenden Stents [Prothese] in den Pankreasgang, offen chirurgisch |
| 51.9A.A6 ↔ | Offen chirurgische Einlage oder Wechsel von selbstexpandierenden, beschichteten Stents in den Gallengang, 6 und mehr Stents | 52.95.41 ↔ | Einlage oder Wechsel eines nicht selbstexpandierenden Stents [Prothese] in den Pankreasgang, laparoskopisch |
| 52.01.12 ↔ | Transgastrale Drainage einer Pankreaszyste, offen chirurgisch | 52.95.50 ↔ | Einlage oder Wechsel eines selbstexpandierenden Stents [Prothese] in den Pankreasgang, offen chirurgisch |
| | | 52.95.51 ↔ | Einlage oder Wechsel eines selbstexpandierenden Stents [Prothese] in den Pankreasgang, laparoskopisch |
| | | 52.95.60 ↔ | Plastische Rekonstruktion des Ductus pancreaticus, laparoskopisch |
| | | 52.95.70 ↔ | Plastische Rekonstruktion des Pankreas |
| | | 52.95.90 ↔ | Sonstige endoskopische Operation am Pankreas |
| | | 52.96.11 ↔ | Anastomose zwischen Pankreasgang und Gastrointestinaltrakt, offen chirurgisch |
| | | 52.96.21 ↔ | Anastomose zwischen Pankreasgang und Gastrointestinaltrakt, laparoskopisch |
| | | 52.99.00 ↔ | Sonstige offene Operation am Pankreas, n.n.bez. |
| | | 52.99.10 ↔ | Sonstige offene Operation am Pankreas, Dilatation des Ductus pancreaticus |
| | | 52.99.20 ↔ | Sonstige offene Operation am Pankreas, Plastische Rekonstruktion des Ductus pancreaticus |
| | | 52.99.99 ↔ | Sonstige offene Operation am Pankreas, sonstige |

ADRG G11**Pyloromyotomie oder Anoproktoplastik und Rekonstruktion von Anus und Sphinkter**

Mindestens eine Prozedur in Tabelle G11-1

DRG G11A**Pyloromyotomie oder Anoproktoplastik und Rekonstruktion von Anus und Sphinkter, Alter < 10 Jahre**

Alter < 10 Jahre

DRG G11B**Pyloromyotomie oder Anoproktoplastik und Rekonstruktion von Anus und Sphinkter, Alter > 9 Jahre****Prozedur G11-1**

| | | | |
|------------|--|------------|--|
| 43.3 ↔ | Pyloromyotomie | 49.78.12 ↔ | Posteriore sagittale Anorektoplastik [PSARP], offen chirurgisch und perineal |
| 48.92 ↔ | Anorektale Myektomie | 49.78.13 ↔ | Posteriore sagittale Anorektoplastik [PSARP] mit Fistelverschluss zum Urogenitaltrakt, offen chirurgisch und perineal |
| 49.70 ↔ | Rekonstruktion am Anus, n.n.bez. | 49.78.14 ↔ | Posteriore sagittale Anorektoplastik [PSARP] mit Korrektur einer Fehlbildung der Vagina, offen chirurgisch und perineal |
| 49.71 ↔ | Naht einer Verletzung am Anus | 49.78.21 ↔ | Abdominoperineale oder sakroabdominoperineale Durchzugsoperation bei kongenitalen anorektalen Agenesien und Analatresien |
| 49.72 ↔ | Cerclage am Anus | 49.78.31 ↔ | Plastische Rekonstruktion des Anus bei kongenitalen anorektalen Agenesien und Analatresien, perineal |
| 49.75 ↔ | Implantation oder Revision eines künstlichen Analsphinkters | 49.79 ↔ | Rekonstruktion am Anus, sonstige |
| 49.76 ↔ | Entfernen eines künstlichen Analsphinkters | 83.92 ↔ | Einsetzen oder Ersetzen eines Skelettmuskelstimulators |
| 49.77.11 ↔ | Anoproktoplastik, offen chirurgisch | | |
| 49.77.12 ↔ | Anoproktoplastik, perineal | | |
| 49.77.13 ↔ | Anoproktoplastik, laparoskopisch | | |
| 49.78.00 ↔ | Rekonstruktion kongenitaler anorektaler Agenesien und Analatresien, n.n.bez. | | |
| 49.78.09 ↔ | Rekonstruktion kongenitaler anorektaler Agenesien und Analatresien, sonstige | | |
| 49.78.11 ↔ | Anteriore Anorektoplastik, offen chirurgisch und perineal | | |

ADRG G12**Andere OR-Prozeduren an den Verdauungsorganen**

Mindestens eine Prozedur in Tabelle G12-1 oder Prozedur in Tabelle G12-2 und Prozedur in Tabelle G12-3

DRG G12A**Andere OR-Prozeduren an den Verdauungsorganen mit komplexer OR-Prozedur und schwere CC, oder geriatrische Akutrehabilitation ab 21 Behandlungstage oder äusserst schwerer CC**

Prozedur in Tabelle G12-4 und PCCL > 2 oder Geriatrische Akutrehabilitation, ab 21 BHT oder PCCL > 3

DRG G12B**Andere OR-Prozeduren an den Verdauungsorganen****Prozedur G12-1**

| | | | |
|------------|---|------------|---|
| 00.4B.11 ↔ | PTKI an Arterien der oberen Extremität oder Schulter | 00.4B.43 ↔ | PTKI an thorakalen künstlich angelegten Gefässen |
| 00.4B.12 ↔ | PTKI an der Aorta | 00.4B.44 ↔ | PTKI an abdominalen künstlich angelegten Gefässen |
| 00.4B.13 ↔ | PTKI an Lungengefässen | 00.4B.45 ↔ | PTKI an künstlich angelegten Gefässen am Oberschenkel und popliteal |
| 00.4B.14 ↔ | PTKI an anderen thorakalen Arterien | 00.4B.46 ↔ | PTKI an künstlich angelegten Gefässen am Unterschenkel |
| 00.4B.15 ↔ | PTKI an viszeralen Arterien | 00.4B.49 ↔ | PTKI an künstlich angelegten Gefässen an anderer Lokalisation |
| 00.4B.16 ↔ | PTKI an der A. renalis | 29.31 ↔ | Krikopharyngeale Myotomie |
| 00.4B.17 ↔ | PTKI an anderen abdominalen Arterien | 29.32.00 ↔ | Pharyngeale Divertikulektomie, n.n.bez. |
| 00.4B.18 ↔ | PTKI an Oberschenkel- Arterien und A. poplitea | 29.32.10 ↔ | Endoskopisches Divertikulostomie eines Zenker-Divertikels |
| 00.4B.19 ↔ | PTKI an Arterien an anderer Lokalisation | 29.32.11 ↔ | Divertikulektomie eines Zenker-Divertikels |
| 00.4B.1A ↔ | PTKI an Unterschenkel- Arterien | 29.32.99 ↔ | Pharyngeale Divertikulektomie, sonstige |
| 00.4B.21 ↔ | PTKI an Venen der oberen Extremität oder Schulter | 29.39 ↔ | Exzision oder Destruktion von Läsion oder Gewebe am Pharynx, sonstige |
| 00.4B.22 ↔ | PTKI an der V. Cava | 29.99 ↔ | Sonstige Operationen am Pharynx, sonstige |
| 00.4B.23 ↔ | PTKI an anderen thorakalen Venen | 31.72 ↔ | Verschluss einer äusseren trachealen Fistel |
| 00.4B.24 ↔ | PTKI an Lebervenen | 33.33 ↔ | Pneumoperitoneum für Lungenkollaps |
| 00.4B.25 ↔ | PTKI an viszeralen Venen | 34.03 ↔ | Wiedereröffnung einer Thorakotomie |
| 00.4B.26 ↔ | PTKI an anderen abdominalen Venen | 34.06 ↔ | Thorakoskopische Drainage der Pleurahöhle |
| 00.4B.27 ↔ | PTKI an Oberschenkel- Venen | 34.06 ↔ | Thorakoskopische Drainage der Pleurahöhle |
| 00.4B.28 ↔ | PTKI an Unterschenkel- Venen | 34.21.00 ↔ | Transpleurale Thorakoskopie, n.n.bez. |
| 00.4B.29 ↔ | PTKI an Venen, sonstige | 34.21.10 ↔ | Transpleurale Thorakoskopie, Ersteingriff |
| 00.4B.31 ↔ | PTKI an der V. saphena magna | 34.21.20 ↔ | Transpleurale Thorakoskopie, Reeingriff |
| 00.4B.32 ↔ | PTKI an der V. saphena parva | 34.21.99 ↔ | Transpleurale Thorakoskopie, sonstige |
| 00.4B.33 ↔ | PTKI an epifaszialen Seitenäste des Beines | 34.3X.10 ↔ | Exzision von Läsion oder Gewebe des Mediastinums |
| 00.4B.34 ↔ | PTKI an epifaszialen Armvenen | | |
| 00.4B.39 ↔ | PTKI an epifaszialen Venen, sonstige | | |
| 00.4B.41 ↔ | PTKI an künstlich angelegten Gefässen der oberen Extremität oder Schulter | | |
| 00.4B.42 ↔ | PTKI an venösen oder Kunststoff- Dialyse-Shunts | | |

| | | | |
|------------|--|------------|--|
| 34.3X.21 ↔ | Resektion von Läsion oder Gewebe des Mediastinums, ohne Resektion an mediastinalen Organen | 34.52.15 ↔ | Partielle Pleurektomie und Dekortikation, thorakoskopisch |
| 34.3X.22 ↔ | Resektion von Läsion oder Gewebe des Mediastinums, mit Lungenresektion oder Brustwandteilresektion | 34.52.16 ↔ | Subtotale Pleurektomie und Dekortikation, thorakoskopisch |
| 34.3X.23 ↔ | Resektion von Läsion oder Gewebe des Mediastinums, mit Perikardteilresektion | 34.52.99 ↔ | Pleurektomie und Dekortikation der Lunge, thorakoskopisch, sonstige |
| 34.3X.24 ↔ | Resektion von Läsion oder Gewebe des Mediastinums, mit prothetischem Gefässersatz | 34.59.10 ↔ | Sonstige Exzision an der Pleura, thorakoskopische Pleurektomie |
| 34.3X.25 ↔ | Resektion von Läsion oder Gewebe des Mediastinums, mit Lungenresektion und Gefässersatz | 34.59.20 ↔ | Sonstige Exzision an der Pleura, offen chirurgische Pleurektomie |
| 34.3X.26 ↔ | Resektion von Läsion oder Gewebe des Mediastinums, mit Lungenresektion und Perikardteilresektion | 34.6X.11 ↔ | Pleurodese, offen chirurgisch, ohne Dekortikation |
| 34.3X.27 ↔ | Resektion von Läsion oder Gewebe des Mediastinums, mit Perikardteilresektion und Gefässersatz | 34.6X.12 ↔ | Pleurodese, offen chirurgisch, mit Dekortikation |
| 34.3X.28 ↔ | Resektion von Läsion oder Gewebe des Mediastinums, mit Lungen- und Perikardteilresektion und Gefässersatz | 34.6X.13 ↔ | Pleurodese, offen chirurgisch, durch Poudrage |
| 34.3X.29 ↔ | Resektion von Läsion oder Gewebe des Mediastinums, sonstige | 34.6X.19 ↔ | Pleurodese, offen chirurgisch, sonstige |
| 34.3X.30 ↔ | Destruktion von Läsion oder Gewebe des Mediastinums | 34.6X.21 ↔ | Pleurodese, thorakoskopisch, ohne Dekortikation |
| 34.3X.99 ↔ | Exzision oder Destruktion von Läsion oder Gewebe des Mediastinums, sonstige | 34.6X.22 ↔ | Pleurodese, thorakoskopisch, mit Dekortikation |
| 34.4X.10 ↔ | Exzision einer Läsion an der Brustwand | 34.6X.23 ↔ | Pleurodese, thorakoskopisch, durch Poudrage |
| 34.4X.21 ↔ | Teilresektion einer Läsion an der Brustwand, ohne Rekonstruktion | 34.6X.29 ↔ | Pleurodese, thorakoskopisch, sonstige |
| 34.4X.22 ↔ | Teilresektion einer Läsion an der Brustwand, mit Rekonstruktion | 34.6X.99 ↔ | Pleurodese, sonstige |
| 34.4X.31 ↔ | Resektion einer Läsion an der Brustwand, komplette Resektion des Sternums, ohne Rekonstruktion | 38.06.00 ↔ | Inzision von abdominalen Arterien, n.n.bez. |
| 34.4X.32 ↔ | Resektion einer Läsion an der Brustwand, komplette Resektion des Sternums, mit Rekonstruktion | 38.06.10 ↔ | Inzision von viszeralen Arterien, n.n.bez. |
| 34.4X.40 ↔ | Destruktion einer Läsion an der Brustwand | 38.06.11 ↔ | Inzision des Truncus coeliacus |
| 34.4X.99 ↔ | Exzision oder Destruktion einer Läsion an der Brustwand, sonstige | 38.06.12 ↔ | Inzision der A. gastrica |
| 34.51.11 ↔ | Radikale Pleurektomie und Dekortikation der Lunge und Brustwand ohne Perikard- oder Zwerchfellresektion, offen chirurgisch | 38.06.13 ↔ | Inzision der A. hepatica |
| 34.51.12 ↔ | Radikale Pleurektomie und Dekortikation der Lunge und Brustwand mit Perikardresektion, offen chirurgisch | 38.06.14 ↔ | Inzision der A. lienalis |
| 34.51.13 ↔ | Radikale Pleurektomie und Dekortikation der Lunge und Brustwand mit Zwerchfellresektion, offen chirurgisch | 38.06.15 ↔ | Inzision der A. renalis |
| 34.51.14 ↔ | Radikale Pleurektomie und Dekortikation der Lunge und Brustwand mit Perikard- sowie Zwerchfellresektion, offen chirurgisch | 38.06.16 ↔ | Inzision der A. mesenterialis |
| 34.51.15 ↔ | Partielle Pleurektomie und Dekortikation, offen chirurgisch | 38.06.17 ↔ | Inzision der A. lumbalis |
| 34.51.16 ↔ | Subtotale Pleurektomie und Dekortikation, offen chirurgisch | 38.06.18 ↔ | Inzision der A. iliaca |
| 34.51.99 ↔ | Pleurektomie und Dekortikation der Lunge, offen chirurgisch, sonstige | 38.06.19 ↔ | Inzision von viszeralen Arterien, sonstige |
| 34.52.11 ↔ | Radikale Pleurektomie und Dekortikation der Lunge und Brustwand ohne Perikard- oder Zwerchfellresektion, thorakoskopisch | 38.06.99 ↔ | Inzision von abdominalen Arterien, sonstige |
| 34.52.12 ↔ | Radikale Pleurektomie und Dekortikation der Lunge und Brustwand mit Perikardresektion, thorakoskopisch | 38.07.00 ↔ | Inzision von abdominalen Venen, n.n.bez. |
| 34.52.13 ↔ | Radikale Pleurektomie und Dekortikation der Lunge und Brustwand mit Zwerchfellresektion, thorakoskopisch | 38.07.10 ↔ | Inzision von tiefen abdominalen Venen, n.n.bez. |
| 34.52.14 ↔ | Radikale Pleurektomie und Dekortikation der Lunge und Brustwand mit Perikard- sowie Zwerchfellresektion, thorakoskopisch | 38.07.11 ↔ | Inzision der V. cava inferior |
| | | 38.07.12 ↔ | Inzision der V. iliaca |
| | | 38.07.19 ↔ | Inzision von tiefen abdominalen Venen, sonstige |
| | | 38.07.99 ↔ | Inzision von abdominalen Venen, sonstige |
| | | 38.14.10 ↔ | Enderarteriektomie von Aorta ascendens und Aortenbogen |
| | | 38.14.20 ↔ | Enderarteriektomie der Aorta descendens |
| | | 38.14.30 ↔ | Enderarteriektomie der Aorta abdominalis |
| | | 38.14.99 ↔ | Enderarteriektomie der Aorta, sonstige |
| | | 38.16.09 ↔ | Enderarteriektomie und Endovenektomie von abdominalen Gefässen, sonstige |
| | | 38.16.11 ↔ | Enderarteriektomie des Truncus coeliacus |
| | | 38.16.12 ↔ | Enderarteriektomie der A. gastrica |
| | | 38.16.13 ↔ | Enderarteriektomie der A. hepatica |
| | | 38.16.14 ↔ | Enderarteriektomie der A. lienalis |
| | | 38.16.15 ↔ | Enderarteriektomie der A. renalis |
| | | 38.16.16 ↔ | Enderarteriektomie der A. mesenterialis |
| | | 38.16.17 ↔ | Enderarteriektomie der A. lumbalis |
| | | 38.16.18 ↔ | Enderarteriektomie der A. iliaca |
| | | 38.16.21 ↔ | Endovenektomie an der Iliakalvene |
| | | 38.34.00 ↔ | Resektion der Aorta mit Anastomose, n.n.bez. |
| | | 38.34.10 ↔ | Resektion der Aorta ascendens und des Aortenbogens mit Anastomose |
| | | 38.34.20 ↔ | Resektion der Aorta descendens mit Anastomose |
| | | 38.34.30 ↔ | Resektion der Aorta abdominalis mit Anastomose |
| | | 38.34.99 ↔ | Resektion der Aorta mit Anastomose, sonstige |
| | | 38.37.00 ↔ | Resektion von abdominalen Venen mit Anastomose, n.n.bez. |
| | | 38.37.10 ↔ | Resektion von tiefen abdominalen Venen mit Anastomose, n.n.bez. |
| | | 38.37.11 ↔ | Resektion der V. cava inferior mit Anastomose |
| | | 38.37.12 ↔ | Resektion der V. iliaca mit Anastomose |
| | | 38.37.19 ↔ | Resektion von tiefen abdominalen Venen mit Anastomose, sonstige |
| | | 38.37.99 ↔ | Resektion von abdominalen Venen mit Anastomose, sonstige |
| | | 38.44.00 ↔ | Resektion der Aorta abdominalis mit Ersatz, n.n.bez. |

| | | | |
|------------|---|------------|--|
| 38.44.10 ↔ | Resektion der Aorta abdominalis, suprarenal mit Ersatz | 38.87.99 ↔ | Sonstiger chirurgischer Verschluss von abdominalen Venen, sonstige |
| 38.44.11 ↔ | Resektion der Aorta abdominalis, infrarenal mit Ersatz | 39.26.00 ↔ | Sonstiger intraabdominaler Gefäss-Shunt oder -Bypass, n.n.bez. |
| 38.44.12 ↔ | Resektion der Aorta abdominalis, juxtarenal mit Ersatz | 39.26.10 ↔ | Sonstiger intraabdominaler Gefäss-Shunt oder -Bypass, Viszeralarterien |
| 38.44.99 ↔ | Resektion der Aorta abdominalis mit Ersatz, sonstige | 39.26.11 ↔ | Sonstiger intraabdominaler Gefäss-Shunt oder -Bypass, Aorta |
| 38.46 ↔ | Resektion von abdominalen Arterien mit Ersatz | 39.26.12 ↔ | Sonstiger intraabdominaler Gefäss-Shunt oder -Bypass, A. renalis |
| 38.47.00 ↔ | Resektion von abdominalen Venen mit Ersatz, n.n.bez. | 39.26.19 ↔ | Sonstiger intraabdominaler Gefäss-Shunt oder -Bypass, sonstige Viszeralarterien |
| 38.47.10 ↔ | Resektion von tiefen abdominalen Venen mit Ersatz, n.n.bez. | 39.26.99 ↔ | Sonstiger intraabdominaler Gefäss-Shunt oder -Bypass, sonstige |
| 38.47.11 ↔ | Resektion der V. cava inferior mit Ersatz | 39.27.00 ↔ | Arteriovenöser Shunt für Hämodialyse, n.n.bez. |
| 38.47.12 ↔ | Resektion der V. iliaca mit Ersatz | 39.27.09 ↔ | Arteriovenöser Shunt für Hämodialyse, sonstige |
| 38.47.19 ↔ | Resektion von tiefen abdominalen Venen mit Ersatz, sonstige | 39.27.11 ↔ | Anlegen einer AV-Fistel mit allogenen oder alloplastischem Material für Hämodialyse |
| 38.47.99 ↔ | Resektion von abdominalen Venen mit Ersatz, sonstige | 39.27.12 ↔ | Anlegen einer AV-Fistel mittels einer Hybridprothese aus zwei Komponenten, perkutan-transluminale Implantation der venösen Komponente sowie offen chirurgische Implantation des arteriellen Grafts |
| 38.64.00 ↔ | Sonstige Exzision der Aorta, n.n.bez. | 39.27.14 ↔ | Anlegen einer AV-Fistel für Hämodialyse, offen chirurgisch |
| 38.64.10 ↔ | Sonstige Exzision der thorakalen Aorta | 39.27.15 ↔ | Anlegen einer AV-Fistel für Hämodialyse, perkutan-transluminale |
| 38.64.20 ↔ | Sonstige Exzision der Aorta abdominalis | 39.31.10 ↔ | Naht einer Arterie an Kopf und Hals, n.n.bez. |
| 38.64.99 ↔ | Sonstige Exzision der Aorta, sonstige | 39.31.11 ↔ | Naht einer intrakraniellen Arterie |
| 38.66.00 ↔ | Sonstige Exzision von abdominalen Arterien, n.n.bez. | 39.31.19 ↔ | Naht einer Arterie an Kopf und Hals, sonstige |
| 38.66.10 ↔ | Sonstige Exzision von viszerale Arterien, n.n.bez. | 39.31.20 ↔ | Naht einer Arterie des Oberarms, n.n.bez. |
| 38.66.11 ↔ | Sonstige Exzision des Truncus coeliacus | 39.31.21 ↔ | Naht der A. axillaris |
| 38.66.12 ↔ | Sonstige Exzision der A. gastrica | 39.31.22 ↔ | Naht der A. brachialis |
| 38.66.13 ↔ | Sonstige Exzision der A. hepatica | 39.31.29 ↔ | Naht einer Arterie des Oberarms, sonstige |
| 38.66.14 ↔ | Sonstige Exzision der A. lienalis | 39.31.30 ↔ | Naht einer Arterie des Unterarms |
| 38.66.15 ↔ | Sonstige Exzision der A. renalis | 39.31.40 ↔ | Naht einer Arterie der Hand |
| 38.66.16 ↔ | Sonstige Exzision der A. mesenterialis | 39.31.50 ↔ | Naht einer Arterie der unteren Extremität |
| 38.66.17 ↔ | Sonstige Exzision der A. lumbalis | 39.31.60 ↔ | Naht der Aorta, n.n.bez. |
| 38.66.18 ↔ | Sonstige Exzision der A. iliaca | 39.31.61 ↔ | Naht der thorakalen Aorta |
| 38.66.19 ↔ | Sonstige Exzision viszeraler Arterien, sonstige | 39.31.62 ↔ | Naht der abdominalen Aorta |
| 38.66.99 ↔ | Sonstige Exzision abdominaler Arterien, sonstige | 39.31.69 ↔ | Naht der Aorta, sonstige |
| 38.67.00 ↔ | Sonstige Exzision von abdominalen Venen, n.n.bez. | 39.31.70 ↔ | Naht von sonstigen thorakalen Arterien, n.n.bez. |
| 38.67.10 ↔ | Sonstige Exzision von tiefen abdominalen Venen, n.n.bez. | 39.31.71 ↔ | Naht der A. pulmonalis |
| 38.67.11 ↔ | Sonstige Exzision der V. cava inferior | 39.31.72 ↔ | Naht des Truncus brachiocephalicus |
| 38.67.12 ↔ | Sonstige Exzision der V. iliaca | 39.31.73 ↔ | Naht der A. subclavia |
| 38.67.19 ↔ | Sonstige Exzision von tiefen abdominalen Venen, sonstige | 39.31.79 ↔ | Naht von thorakalen Arterien, sonstige |
| 38.67.99 ↔ | Sonstige Exzision von abdominalen Venen, sonstige | 39.31.80 ↔ | Naht von abdominalen Arterien, n.n.bez. |
| 38.7X.21 ↔ | Implantation eines Embolie-Protektionssystems in die Vena cava, Filters, perkutan transluminale | 39.31.81 ↔ | Naht des Truncus coeliacus |
| 38.86.00 ↔ | Sonstiger chirurgischer Verschluss von abdominalen Arterien, n.n.bez. | 39.31.82 ↔ | Naht der A. gastrica |
| 38.86.10 ↔ | Sonstiger chirurgischer Verschluss von viszerale Arterien, n.n.bez. | 39.31.83 ↔ | Naht der A. hepatica |
| 38.86.11 ↔ | Sonstiger chirurgischer Verschluss des Truncus coeliacus | 39.31.84 ↔ | Naht der A. lienalis |
| 38.86.12 ↔ | Sonstiger chirurgischer Verschluss der A. gastrica | 39.31.85 ↔ | Naht der A. renalis |
| 38.86.13 ↔ | Sonstiger chirurgischer Verschluss der A. hepatica | 39.31.86 ↔ | Naht der A. mesenterialis |
| 38.86.14 ↔ | Sonstiger chirurgischer Verschluss der A. lienalis | 39.31.87 ↔ | Naht der A. lumbalis |
| 38.86.15 ↔ | Sonstiger chirurgischer Verschluss der A. renalis | 39.31.88 ↔ | Naht der A. iliaca |
| 38.86.16 ↔ | Sonstiger chirurgischer Verschluss der A. mesenterialis | 39.31.89 ↔ | Naht von abdominalen Arterien, sonstige |
| 38.86.17 ↔ | Sonstiger chirurgischer Verschluss der A. iliaca | 39.42.11 ↔ | Entfernen bei Wechsel eines arteriovenösen Shunts zur Hämodialyse |
| 38.86.19 ↔ | Sonstiger chirurgischer Verschluss von viszerale Arterien, sonstige | 39.42.12 ↔ | Revision ohne Ersatz eines arteriovenösen Shunts zur Hämodialyse |
| 38.86.99 ↔ | Sonstiger chirurgischer Verschluss von abdominalen Arterien, sonstige | 39.43 ↔ | Verschluss eines arteriovenösen Shunts zur Hämodialyse |
| 38.87.00 ↔ | Sonstiger chirurgischer Verschluss von abdominalen Venen, n.n.bez. | 39.49.10 ↔ | Revision einer Gefässanastomose |
| 38.87.10 ↔ | Sonstiger chirurgischer Verschluss von tiefen abdominalen Venen, n.n.bez. | 39.49.30 ↔ | Ersatz eines kardialen Conduit |
| 38.87.11 ↔ | Sonstiger chirurgischer Verschluss der V. cava inferior | 39.49.30 ↔ | Ersatz eines kardialen Conduit |
| 38.87.12 ↔ | Sonstiger chirurgischer Verschluss der V. iliaca communis und V. iliaca interna | 39.50.00 ↔ | Angioplastik oder Atherektomie an sonstigem(n) Nicht-Herzkranzgefäss(en), n.n.bez. |
| 38.87.19 ↔ | Sonstiger chirurgischer Verschluss von tiefen abdominalen Venen, sonstige | 39.50.00 ↔ | Angioplastik oder Atherektomie an sonstigem(n) Nicht-Herzkranzgefäss(en), n.n.bez. |
| | | 39.50.10 ↔ | Angioplastik oder Atherektomie an sonstigem(n) Nicht-Herzkranzgefäss(en) mit Ballon, n.n.bez. |

| | | | |
|------------|---|------------|--|
| 39.50.10 ↔ | Angioplastik oder Atherektomie an sonstigem(n) Nicht-Herzkranzgefäß(en) mit Ballon, n.n.bez. | 39.59.59 ↔ | Sonstige plastische Rekonstruktion von thorakalen Gefäßen, sonstige |
| 39.50.11 ↔ | Angioplastik oder Atherektomie an sonstigem(n) Nicht-Herzkranzgefäß(en) mit einfacher Ballon | 39.59.60 ↔ | Sonstige plastische Rekonstruktion von abdominalen Arterien, n.n.bez. |
| 39.50.11 ↔ | Angioplastik oder Atherektomie an sonstigem(n) Nicht-Herzkranzgefäß(en) mit einfacher Ballon | 39.59.61 ↔ | Sonstige plastische Rekonstruktion der abdominalen Aorta |
| 39.50.12 ↔ | Angioplastik oder Atherektomie an sonstigem(n) Nicht-Herzkranzgefäß(en) mit cutting Ballon | 39.59.62 ↔ | Sonstige plastische Rekonstruktion des Truncus coeliacus |
| 39.50.12 ↔ | Angioplastik oder Atherektomie an sonstigem(n) Nicht-Herzkranzgefäß(en) mit cutting Ballon | 39.59.63 ↔ | Sonstige plastische Rekonstruktion der A. gastrica |
| 39.50.13 ↔ | Angioplastik oder Atherektomie an sonstigem(n) Nicht-Herzkranzgefäß(en) mit Kryoplastie-Ballon | 39.59.64 ↔ | Sonstige plastische Rekonstruktion A. hepatica |
| 39.50.13 ↔ | Angioplastik oder Atherektomie an sonstigem(n) Nicht-Herzkranzgefäß(en) mit Kryoplastie-Ballon | 39.59.65 ↔ | Sonstige plastische Rekonstruktion der A. lienalis |
| 39.50.13 ↔ | Angioplastik oder Atherektomie an sonstigem(n) Nicht-Herzkranzgefäß(en) mit Kryoplastie-Ballon | 39.59.66 ↔ | Sonstige plastische Rekonstruktion der A. renalis |
| 39.50.14 ↔ | Angioplastik oder Atherektomie an sonstigem(n) Nicht-Herzkranzgefäß(en) mit Drug eluting Ballon | 39.59.67 ↔ | Sonstige plastische Rekonstruktion der A. mesenterica |
| 39.50.14 ↔ | Angioplastik oder Atherektomie an sonstigem(n) Nicht-Herzkranzgefäß(en) mit Drug eluting Ballon | 39.59.68 ↔ | Sonstige plastische Rekonstruktion der A. iliaca |
| 39.50.14 ↔ | Angioplastik oder Atherektomie an sonstigem(n) Nicht-Herzkranzgefäß(en) mit Drug eluting Ballon | 39.59.69 ↔ | Sonstige plastische Rekonstruktion von abdominalen Arterien, sonstige |
| 39.50.15 ↔ | Angioplastik oder Atherektomie an sonstigem(n) Nicht-Herzkranzgefäß(en) mittels Lithotripsie | 39.59.70 ↔ | Sonstige plastische Rekonstruktion von abdominalen Venen, n.n.bez. |
| 39.50.15 ↔ | Angioplastik oder Atherektomie an sonstigem(n) Nicht-Herzkranzgefäß(en) mittels Lithotripsie | 39.59.71 ↔ | Sonstige plastische Rekonstruktion der V. cava inferior |
| 39.50.19 ↔ | Angioplastik oder Atherektomie an sonstigem(n) Nicht-Herzkranzgefäß(en) mit sonstiger Ballon | 39.59.72 ↔ | Sonstige plastische Rekonstruktion der V. iliaca |
| 39.50.19 ↔ | Angioplastik oder Atherektomie an sonstigem(n) Nicht-Herzkranzgefäß(en) mit sonstiger Ballon | 39.59.79 ↔ | Sonstige plastische Rekonstruktion von abdominalen Venen, sonstige |
| 39.50.20 ↔ | Angioplastik Blade- Laserangioplastie an sonstigem(n) Nicht-Herzkranzgefäß(en) | 39.59.80 ↔ | Sonstige plastische Rekonstruktion von Gefäßen der unteren Extremität, n.n.bez. |
| 39.50.20 ↔ | Angioplastik Blade- Laserangioplastie an sonstigem(n) Nicht-Herzkranzgefäß(en) | 39.59.81 ↔ | Sonstige plastische Rekonstruktion von Arterien der unteren Extremität |
| 39.50.21 ↔ | Angioplastik Thrombektomie an sonstigem(n) Nicht-Herzkranzgefäß(en) | 39.59.82 ↔ | Sonstige plastische Rekonstruktion der V. femoralis |
| 39.50.21 ↔ | Angioplastik Thrombektomie an sonstigem(n) Nicht-Herzkranzgefäß(en) | 39.59.83 ↔ | Sonstige plastische Rekonstruktion der V. poplitea |
| 39.50.99 ↔ | Angioplastik oder Atherektomie an sonstigem(n) Nicht-Herzkranzgefäß(en), sonstige | 39.59.88 ↔ | Sonstige plastische Rekonstruktion von sonstigen tiefen Venen der unteren Extremität |
| 39.50.99 ↔ | Angioplastik oder Atherektomie an sonstigem(n) Nicht-Herzkranzgefäß(en), sonstige | 39.59.89 ↔ | Sonstige plastische Rekonstruktion von Gefäßen der unteren Extremität, sonstige |
| 39.52.99 ↔ | Sonstige Korrektur eines Aneurysmas, sonstige | 39.59.90 ↔ | Sonstige plastische Rekonstruktion eines Gefäßes, Venenklappenplastik |
| 39.55 ↔ | Reimplantation eines aberrierenden Nierengefäßes | 39.71.00 ↔ | Endovaskuläre Implantation eines Stent-Grafts [Stent-Prothesen] an der abdominalen Aorta, n.n.bez. |
| 39.59.30 ↔ | Sonstige plastische Rekonstruktion von Gefäßen an Kopf und Hals, n.n.bez. | 39.71.09 ↔ | Endovaskuläre Implantation eines Stent-Grafts [Stent-Prothesen] an der abdominalen Aorta, sonstige |
| 39.59.31 ↔ | Sonstige plastische Rekonstruktion eines intrakraniellen Gefäßes | 39.71.21 ↔ | Endovaskuläre Implantation in die Aorta abdominalis von Stent-Grafts [Stent-Prothesen], ohne Öffnung |
| 39.59.32 ↔ | Sonstige plastische Rekonstruktion der extrakraniellen A. vertebralis | 39.71.22 ↔ | Endovaskuläre Implantation in die Aorta abdominalis von Stent-Grafts [Stent-Prothesen], mit 1 Öffnung |
| 39.59.33 ↔ | Sonstige plastische Rekonstruktion von extrakraniellen Arterien an Kopf und Hals, sonstige | 39.71.23 ↔ | Endovaskuläre Implantation in die Aorta abdominalis von Stent-Grafts [Stent-Prothesen], mit 2 Öffnungen |
| 39.59.34 ↔ | Sonstige plastische Rekonstruktion der V. jugularis | 39.71.24 ↔ | Endovaskuläre Implantation in die Aorta abdominalis von Stent-Grafts [Stent-Prothesen], mit 3 Öffnungen |
| 39.59.39 ↔ | Sonstige plastische Rekonstruktion von Gefäßen an Kopf und Hals, sonstige | 39.71.25 ↔ | Endovaskuläre Implantation in die Aorta abdominalis von Stent-Grafts [Stent-Prothesen], mit 4 und mehr Öffnungen |
| 39.59.40 ↔ | Sonstige plastische Rekonstruktion von Gefäßen der oberen Extremität, n.n.bez. | 39.71.31 ↔ | Endovaskuläre Implantation in die Aorta abdominalis von Stent-Grafts [Stent-Prothesen], mit Versorgung eines Gefäßabganges in Parallelgraft-Technik |
| 39.59.41 ↔ | Sonstige plastische Rekonstruktion von Arterien der oberen Extremität | 39.71.32 ↔ | Endovaskuläre Implantation in die Aorta abdominalis von Stent-Grafts [Stent-Prothesen], mit Versorgung von zwei oder mehr Gefäßabgängen in Parallelgraft-Technik |
| 39.59.42 ↔ | Sonstige plastische Rekonstruktion der V. subclavia, V. axillaris und V. brachiocephalica | 39.72.00 ↔ | Endovaskuläre plastische Rekonstruktion oder Okklusion von Gefäßen am Kopf und Hals, n.n.bez. |
| 39.59.48 ↔ | Sonstige plastische Rekonstruktion von sonstigen tiefen Venen der oberen Extremität | 39.72.09 ↔ | Endovaskuläre plastische Rekonstruktion oder Okklusion von Gefäßen am Kopf und Hals, sonstige |
| 39.59.49 ↔ | Sonstige plastische Rekonstruktion von Gefäßen der oberen Extremität, sonstige | 39.72.10 ↔ | Selektive Embolisation von intrakraniellen Gefäßen, n.n.bez. |
| 39.59.50 ↔ | Sonstige plastische Rekonstruktion von thorakalen Gefäßen, n.n.bez. | 39.72.14 ↔ | Selektive Embolisation von intrakraniellen Gefäßen mit adhäsivem Embolisat |
| 39.59.51 ↔ | Sonstige plastische Rekonstruktion der thorakalen Aorta | 39.72.15 ↔ | Selektive Embolisation von intrakraniellen Gefäßen mit Plugs |
| 39.59.52 ↔ | Sonstige plastische Rekonstruktion der A. pulmonalis | | |
| 39.59.53 ↔ | Sonstige plastische Rekonstruktion von thorakalen Arterien, sonstige | | |
| 39.59.54 ↔ | Sonstige plastische Rekonstruktion der V. pulmonalis | | |
| 39.59.55 ↔ | Sonstige plastische Rekonstruktion der V. cava superior | | |

| | | | |
|------------|---|------------|--|
| 39.72.16 ↔ | Selektive Embolisation von intrakraniellen Gefässen mit Coils | 39.73.46 ↔ | Endovaskuläre Implantation in die Aorta thoracoabdominalis von Stent-Grafts [Stent-Prothesen], mit Versorgung eines Gefässabganges in Parallelgraft-Technik |
| 39.72.17 ↔ | Selektive Embolisation von intrakraniellen Gefässen mit Partikeln | 39.73.47 ↔ | Endovaskuläre Implantation in die Aorta thoracoabdominalis von Stent-Grafts [Stent-Prothesen], mit Versorgung von 2 und mehr Gefässabgängen in Parallelgraft-Technik |
| 39.72.18 ↔ | Selektive Embolisation von intrakraniellen Gefässen mit embolisierenden Flüssigkeiten | 39.75.01 ↔ | Perkutan-transluminale Gefässintervention, sonstige Gefässe, Fremdkörperentfernung mit Bergekatheter, Körbchenkatheter, etc. |
| 39.72.19 ↔ | Selektive Embolisation von intrakraniellen Gefässen, sonstige | 39.75.10 ↔ | Perkutan-transluminale Gefässintervention, sonstige Gefässe, Kathetersysteme zu Rekanalisation von Totalverschlüssen |
| 39.72.1A ↔ | Selektive Embolisation von intrakraniellen Gefässen mit embolisierenden (ablösbaren) Ballons | 39.75.11 ↔ | Perkutan-transluminale Gefässintervention, sonstige Gefässe, Rotationstromelektomie |
| 39.72.1B ↔ | Selektive Embolisation von intrakraniellen Gefässen mit Schirmen | 39.75.11 ↔ | Perkutan-transluminale Gefässintervention, sonstige Gefässe, Rotationstromelektomie |
| 39.72.20 ↔ | Selektive Embolisation von extrakraniellen Gefässen des Kopfes und des Halses, n.n.bez. | 39.75.12 ↔ | Perkutan-transluminale Gefässintervention, sonstige Gefässe, Laserangioplastie |
| 39.72.24 ↔ | Selektive Embolisation von extrakraniellen Gefässen des Kopfes und des Halses mit adhäsivem Embolisat | 39.75.13 ↔ | Perkutan-transluminale Gefässintervention, sonstige Gefässe, Embolie-Protektionssysteme (periphere oder viszerale Gefässe) |
| 39.72.25 ↔ | Selektive Embolisation von extrakraniellen Gefässen des Kopfes und des Halses mit Plugs | 39.75.14 ↔ | Perkutan-transluminale Gefässintervention, sonstige Gefässe, Atherektomie |
| 39.72.26 ↔ | Selektive Embolisation von extrakraniellen Gefässen des Kopfes und des Halses mit Coils | 39.75.15 ↔ | Perkutan-transluminale Gefässintervention, sonstige Gefässe, selektive Thrombolyse |
| 39.72.27 ↔ | Selektive Embolisation von extrakraniellen Gefässen des Kopfes und des Halses mit Partikeln | 39.75.16 ↔ | Perkutan-transluminale Gefässintervention sonstige Gefässe, selektive Thrombolyse, ultraschallunterstützt |
| 39.72.28 ↔ | Selektive Embolisation von extrakraniellen Gefässen des Kopfes und des Halses mit embolisierenden Flüssigkeiten | 39.75.30 ↔ | Zerebrale Perfusionsaugmentation durch partielle endoarterielle Ballonokklusion |
| 39.72.29 ↔ | Selektive Embolisation von extrakraniellen Gefässen des Kopfes und des Halses, sonstige | 39.76.50 ↔ | Perkutane selektive Thrombolyse an extrakraniellen Gefässen des Kopfes und Halses |
| 39.72.2A ↔ | Selektive Embolisation von extrakraniellen Gefässen des Kopfes und des Halses mit embolisierenden (ablösbaren) Ballons | 39.76.70 ↔ | Perkutane endovaskuläre Fremdkörperentfernung aus extrakraniellen Gefässen des Kopfes und Halses |
| 39.72.2B ↔ | Selektive Embolisation von extrakraniellen Gefässen des Kopfes und des Halses mit Schirmen | 39.77.50 ↔ | Perkutane selektive Thrombolyse von intrakraniellen(n) Gefäss(en) |
| 39.73.00 ↔ | Endovaskuläre Implantation eines Stent-Grafts [Stent-Prothesen] an der thorakalen und thoracoabdominalen Aorta, n.n.bez. | 39.77.70 ↔ | Perkutane endovaskuläre Fremdkörperentfernung aus intrakraniellen(n) Gefäss(en) |
| 39.73.09 ↔ | Endovaskuläre Implantation eines Stent-Grafts [Stent-Prothesen] an der thorakalen und thoracoabdominalen Aorta, sonstige | 39.79.21 ↔ | Coil-Embolisation oder -Verschluss von Gefässen der oberen Extremitäten |
| 39.73.31 ↔ | Endovaskuläre Implantation in die Aorta thoracica von Stent-Grafts [Stent-Prothesen], ohne Öffnung | 39.79.22 ↔ | Coil-Embolisation oder -Verschluss der Aorta |
| 39.73.32 ↔ | Endovaskuläre Implantation in die Aorta thoracica von Stent-Grafts [Stent-Prothesen], mit 1 Öffnung | 39.79.24 ↔ | Coil-Embolisation oder -Verschluss von thorakalen Gefässen |
| 39.73.33 ↔ | Endovaskuläre Implantation in die Aorta thoracica von Stent-Grafts [Stent-Prothesen], mit 2 Öffnungen | 39.79.25 ↔ | Coil-Embolisation oder -Verschluss von viszeralen Gefässen |
| 39.73.34 ↔ | Endovaskuläre Implantation in die Aorta thoracica von Stent-Grafts [Stent-Prothesen], mit 3 Öffnungen | 39.79.26 ↔ | Coil-Embolisation oder -Verschluss von abdominalen und pelvinen Gefässen |
| 39.73.35 ↔ | Endovaskuläre Implantation in die Aorta thoracica von Stent-Grafts [Stent-Prothesen], mit 4 und mehr Öffnungen | 39.79.27 ↔ | Coil-Embolisation oder -Verschluss von Gefässen der unteren Extremitäten |
| 39.73.36 ↔ | Endovaskuläre Implantation in die Aorta thoracica von Stent-Grafts [Stent-Prothesen], mit Versorgung eines Gefässabganges in Parallelgraft-Technik | 39.79.28 ↔ | Coil-Embolisation oder -Verschluss von spinalen Gefässen |
| 39.73.37 ↔ | Endovaskuläre Implantation in die Aorta thoracica von Stent-Grafts [Stent-Prothesen], mit Versorgung von 2 und mehr Gefässabgängen in Parallelgraft-Technik | 39.79.29 ↔ | Coil-Embolisation oder -Verschluss von sonstigen Gefässen, sonstige |
| 39.73.41 ↔ | Endovaskuläre Implantation in die Aorta thoracoabdominalis von Stent-Grafts [Stent-Prothesen], ohne Öffnung | 39.79.40 ↔ | Selektive Embolisation mit ablösbaren Ballons von sonstigen Gefässen, n.n.bez. |
| 39.73.42 ↔ | Endovaskuläre Implantation in die Aorta thoracoabdominalis von Stent-Grafts [Stent-Prothesen], mit 1 Öffnung | 39.79.41 ↔ | Selektive Embolisation mit ablösbaren Ballons von Gefässen der oberen Extremitäten |
| 39.73.43 ↔ | Endovaskuläre Implantation in die Aorta thoracoabdominalis von Stent-Grafts [Stent-Prothesen], mit 2 Öffnungen | 39.79.42 ↔ | Selektive Embolisation mit ablösbaren Ballons der Aorta |
| 39.73.44 ↔ | Endovaskuläre Implantation in die Aorta thoracoabdominalis von Stent-Grafts [Stent-Prothesen], mit 3 Öffnungen | 39.79.44 ↔ | Selektive Embolisation mit ablösbaren Ballons von thorakalen Gefässen |
| 39.73.45 ↔ | Endovaskuläre Implantation in die Aorta thoracoabdominalis von Stent-Grafts [Stent-Prothesen], mit 4 und mehr Öffnungen | 39.79.45 ↔ | Selektive Embolisation mit ablösbaren Ballons von viszeralen Gefässen |
| | | 39.79.46 ↔ | Selektive Embolisation mit ablösbaren Ballons von abdominalen und pelvinen Gefässen |
| | | 39.79.47 ↔ | Selektive Embolisation mit ablösbaren Ballons von spinalen Gefässen |
| | | 39.79.48 ↔ | Selektive Embolisation mit ablösbaren Ballons von Gefässen der unteren Extremitäten |

| | | | |
|------------|---|------------|--|
| 39.79.49 ↔ | Selektive Embolisation mit ablösbaren Ballons von sonstigen Gefässen, sonstige | 39.79.91 ↔ | Selektive Embolisation von Gefässen der oberen Extremitäten, sonstige |
| 39.79.50 ↔ | Selektive Embolisation mit Schirmen von sonstigen Gefässen, n.n.bez. | 39.79.92 ↔ | Selektive Embolisation der Aorta, sonstige |
| 39.79.51 ↔ | Selektive Embolisation mit Schirmen von Gefässen der oberen Extremitäten | 39.79.94 ↔ | Selektive Embolisation von thorakalen Gefässen, sonstige |
| 39.79.52 ↔ | Selektive Embolisation mit Schirmen der Aorta | 39.79.95 ↔ | Selektive Embolisation von viszerale Gefässen, sonstige |
| 39.79.54 ↔ | Selektive Embolisation mit Schirmen von thorakalen Gefässen | 39.79.96 ↔ | Selektive Embolisation von abdominalen und pelvinen Gefässen, sonstige |
| 39.79.55 ↔ | Selektive Embolisation mit Schirmen von viszerale Gefässen | 39.79.97 ↔ | Selektive Embolisation von Gefässen der unteren Extremitäten, sonstige |
| 39.79.56 ↔ | Selektive Embolisation mit Schirmen von abdominalen und pelvinen Gefässen | 39.79.98 ↔ | Selektive Embolisation von spinalen Gefässen, sonstige |
| 39.79.57 ↔ | Selektive Embolisation mit Schirmen von Gefässen der unteren Extremitäten | 39.79.A0 ↔ | Selektive Embolisation mit Plugs von sonstigen Gefässen, n.n.bez. |
| 39.79.58 ↔ | Selektive Embolisation mit Schirmen von spinalen Gefässen | 39.79.A1 ↔ | Selektive Embolisation mit Plugs von Gefässen der oberen Extremitäten |
| 39.79.59 ↔ | Selektive Embolisation mit Schirmen von sonstigen Gefässen, sonstige | 39.79.A2 ↔ | Selektive Embolisation mit Plugs der Aorta |
| 39.79.60 ↔ | Selektive Embolisation mit Partikeln von sonstigen Gefässen, n.n.bez. | 39.79.A4 ↔ | Selektive Embolisation mit Plugs von thorakalen Gefässen |
| 39.79.61 ↔ | Selektive Embolisation mit Partikeln von Gefässen der oberen Extremitäten | 39.79.A5 ↔ | Selektive Embolisation mit Plugs von viszerale Gefässen |
| 39.79.62 ↔ | Selektive Embolisation mit Partikeln der Aorta | 39.79.A6 ↔ | Selektive Embolisation mit Plugs von abdominalen und pelvinen Gefässen |
| 39.79.64 ↔ | Selektive Embolisation mit Partikeln von thorakalen Gefässen | 39.79.A7 ↔ | Selektive Embolisation mit Plugs von Gefässen der unteren Extremitäten |
| 39.79.65 ↔ | Selektive Embolisation mit Partikeln von viszerale Gefässen | 39.79.A8 ↔ | Selektive Embolisation mit Plugs von spinalen Gefässen |
| 39.79.66 ↔ | Selektive Embolisation mit Partikeln von abdominalen und pelvinen Gefässen | 39.79.A9 ↔ | Selektive Embolisation mit Plugs von sonstigen Gefässen, sonstige |
| 39.79.67 ↔ | Selektive Embolisation mit Partikeln von Gefässen der unteren Extremitäten | 39.79.B1 ↔ | Selektive Embolisation mit embolisierenden Flüssigkeiten von Gefässen der oberen Extremitäten |
| 39.79.68 ↔ | Selektive Embolisation mit Partikeln von spinalen Gefässen | 39.79.B2 ↔ | Selektive Embolisation mit embolisierenden Flüssigkeiten der Aorta |
| 39.79.69 ↔ | Selektive Embolisation mit Partikeln von sonstigen Gefässen, sonstige | 39.79.B4 ↔ | Selektive Embolisation mit embolisierenden Flüssigkeiten von thorakalen Gefässen |
| 39.79.70 ↔ | Kathetertechnischer Verschluss von Arterien mittels Laser, sonstigen Gefässen, n.n.bez. | 39.79.B5 ↔ | Selektive Embolisation mit embolisierenden Flüssigkeiten von viszerale Gefässen |
| 39.79.71 ↔ | Kathetertechnischer Verschluss mittels Laser, an Arterien der oberen Extremitäten | 39.79.B6 ↔ | Selektive Embolisation mit embolisierenden Flüssigkeiten von abdominalen und pelvinen Gefässen |
| 39.79.72 ↔ | Kathetertechnischer Verschluss mittels Laser, an der Aorta | 39.79.B7 ↔ | Selektive Embolisation mit embolisierenden Flüssigkeiten von Gefässen der unteren Extremitäten |
| 39.79.74 ↔ | Kathetertechnischer Verschluss mittels Laser, an thorakalen Gefässen | 39.79.B8 ↔ | Selektive Embolisation mit embolisierenden Flüssigkeiten von spinalen Gefässen |
| 39.79.75 ↔ | Kathetertechnischer Verschluss mittels Laser, an Gefässen der unteren Extremitäten | 39.79.C1 ↔ | Selektive Embolisation mit adhäsivem Embolisat von Gefässen der oberen Extremitäten |
| 39.79.76 ↔ | Kathetertechnischer Verschluss mittels Laser, an viszerale Gefässen | 39.79.C2 ↔ | Selektive Embolisation mit adhäsivem Embolisat der Aorta |
| 39.79.77 ↔ | Kathetertechnischer Verschluss mittels Laser, an abdominalen und pelvinen Gefässen | 39.79.C4 ↔ | Selektive Embolisation mit adhäsivem Embolisat von thorakalen Gefässen |
| 39.79.79 ↔ | Kathetertechnischer Verschluss von Arterien mittels Laser, sonstige Gefässe, sonstige | 39.79.C5 ↔ | Selektive Embolisation mit adhäsivem Embolisat von viszerale Gefässen |
| 39.79.80 ↔ | Kathetertechnischer Verschluss von Arterien mittels Radiofrequenz, sonstige Gefässe, n.n.bez. | 39.79.C6 ↔ | Selektive Embolisation mit adhäsivem Embolisat von abdominalen und pelvinen Gefässen |
| 39.79.81 ↔ | Kathetertechnischer Verschluss mittels Radiofrequenz an Arterien der oberen Extremitäten | 39.79.C7 ↔ | Selektive Embolisation mit adhäsivem Embolisat von Gefässen der unteren Extremitäten |
| 39.79.82 ↔ | Kathetertechnischer Verschluss mittels Radiofrequenz an der Aorta | 39.79.C8 ↔ | Selektive Embolisation mit adhäsivem Embolisat von spinalen Gefässen |
| 39.79.84 ↔ | Kathetertechnischer Verschluss mittels Radiofrequenz an thorakalen Gefässen | 39.7A.22 ↔ | Endovaskuläre Implantation in Beckenarterie von Stent-Grafts [Stent-Prothesen], mit Versorgung eines Gefässabganges in Parallelgraft-Technik |
| 39.79.85 ↔ | Kathetertechnischer Verschluss mittels Radiofrequenz an Gefässen der unteren Extremitäten | 39.7A.31 ↔ | Endovaskuläre Implantation von Stent-Grafts [Stent-Prothesen] in die V. cava |
| 39.79.86 ↔ | Kathetertechnischer Verschluss mittels Radiofrequenz an viszerale Gefässen | 39.7A.32 ↔ | Endovaskuläre Implantation von Stent-Grafts [Stent-Prothesen] in die V. porta |
| 39.79.87 ↔ | Kathetertechnischer Verschluss mittels Radiofrequenz an abdominalen und pelvinen Gefässen | 39.7A.41 ↔ | Endovaskuläre Implantation von Stent-Grafts [Stent-Prothesen] in Nierengefässe |
| 39.79.89 ↔ | Kathetertechnischer Verschluss mittels Radiofrequenz an sonstigen Gefässen, sonstige | | |

| | | | |
|------------|--|------------|---|
| 39.99.21 ↔ | Operationen bei kongenitaler Anomalie des Aortenisthmus (Stenose) oder bei unterbrochenem Aortenbogen | 39.B1.J7 ↔ | (Perkutan-)transluminale Implantation von Stents ohne Medikamenten-Freisetzung, V. cava |
| 39.B1.09 ↔ | (Perkutan-)transluminale Implantation von Stents ohne Medikamenten-Freisetzung, sonstige | 39.B1.JB ↔ | (Perkutan-)transluminale Implantation von Stents ohne Medikamenten-Freisetzung, andere abdominale und pelvine Venen |
| 39.B1.09 ↔ | (Perkutan-)transluminale Implantation von Stents ohne Medikamenten-Freisetzung, sonstige | 39.B1.JF ↔ | (Perkutan-)transluminale Implantation von Stents ohne Medikamenten-Freisetzung, Venen vom Oberschenkel |
| 39.B1.11 ↔ | (Perkutan-)transluminale Implantation von Stents ohne Medikamenten-Freisetzung, intrakranielle Gefäße | 39.B1.JF ↔ | (Perkutan-)transluminale Implantation von Stents ohne Medikamenten-Freisetzung, Venen vom Oberschenkel |
| 39.B1.22 ↔ | (Perkutan-)transluminale Implantation von Stents ohne Medikamenten-Freisetzung, A. carotis n.n.bez. | 39.B1.JI ↔ | (Perkutan-)transluminale Implantation von Stents ohne Medikamenten-Freisetzung, V. portae |
| 39.B1.23 ↔ | (Perkutan-)transluminale Implantation von Stents ohne Medikamenten-Freisetzung, A. carotis communis | 39.B1.L1 ↔ | (Perkutan-)transluminale Implantation von Stents ohne Medikamenten-Freisetzung, spinale Gefäße |
| 39.B1.25 ↔ | (Perkutan-)transluminale Implantation von Stents ohne Medikamenten-Freisetzung, A. carotis interna extrakraniell | 39.B2.09 ↔ | (Perkutan-)transluminale Implantation von Stents mit Medikamenten-Freisetzung, sonstige |
| 39.B1.26 ↔ | (Perkutan-)transluminale Implantation von Stents ohne Medikamenten-Freisetzung, A. carotis interna extrakraniell mit A. carotis communis | 39.B2.09 ↔ | (Perkutan-)transluminale Implantation von Stents mit Medikamenten-Freisetzung, sonstige |
| 39.B1.27 ↔ | (Perkutan-)transluminale Implantation von Stents ohne Medikamenten-Freisetzung, A. carotis externa | 39.B2.11 ↔ | (Perkutan-)transluminale Implantation von Stents mit Medikamenten-Freisetzung, intrakranielle Gefäße |
| 39.B1.28 ↔ | (Perkutan-)transluminale Implantation von Stents ohne Medikamenten-Freisetzung, A. vertebralis extrakraniell | 39.B2.22 ↔ | (Perkutan-)transluminale Implantation von Stents mit Medikamenten-Freisetzung, A. carotis n.n.bez. |
| 39.B1.31 ↔ | (Perkutan-)transluminale Implantation von Stents ohne Medikamenten-Freisetzung, Gefäße von Schulter und Oberarm | 39.B2.23 ↔ | (Perkutan-)transluminale Implantation von Stents mit Medikamenten-Freisetzung, A. carotis communis |
| 39.B1.31 ↔ | (Perkutan-)transluminale Implantation von Stents ohne Medikamenten-Freisetzung, Gefäße von Schulter und Oberarm | 39.B2.25 ↔ | (Perkutan-)transluminale Implantation von Stents mit Medikamenten-Freisetzung, A. carotis interna extrakraniell |
| 39.B1.51 ↔ | (Perkutan-)transluminale Implantation von Stents ohne Medikamenten-Freisetzung, Gefäße von Unterarm | 39.B2.26 ↔ | (Perkutan-)transluminale Implantation von Stents mit Medikamenten-Freisetzung, A. carotis interna extrakraniell mit A. carotis communis |
| 39.B1.51 ↔ | (Perkutan-)transluminale Implantation von Stents ohne Medikamenten-Freisetzung, Gefäße von Unterarm | 39.B2.27 ↔ | (Perkutan-)transluminale Implantation von Stents mit Medikamenten-Freisetzung, A. carotis externa |
| 39.B1.71 ↔ | (Perkutan-)transluminale Implantation von Stents ohne Medikamenten-Freisetzung, Aorta | 39.B2.28 ↔ | (Perkutan-)transluminale Implantation von Stents mit Medikamenten-Freisetzung, A. vertebralis extrakraniell |
| 39.B1.74 ↔ | (Perkutan-)transluminale Implantation von Stents ohne Medikamenten-Freisetzung, Aortenisthmus | 39.B2.31 ↔ | (Perkutan-)transluminale Implantation von Stents mit Medikamenten-Freisetzung, Gefäße von Schulter und Oberarm |
| 39.B1.81 ↔ | (Perkutan-)transluminale Implantation von Stents ohne Medikamenten-Freisetzung, andere thorakale Gefäße | 39.B2.51 ↔ | (Perkutan-)transluminale Implantation von Stents mit Medikamenten-Freisetzung, Gefäße von Unterarm |
| 39.B1.81 ↔ | (Perkutan-)transluminale Implantation von Stents ohne Medikamenten-Freisetzung, andere thorakale Gefäße | 39.B2.71 ↔ | (Perkutan-)transluminale Implantation von Stents mit Medikamenten-Freisetzung, Aorta |
| 39.B1.A4 ↔ | (Perkutan-)transluminale Implantation von Stents ohne Medikamenten-Freisetzung, A. pulmonalis | 39.B2.74 ↔ | (Perkutan-)transluminale Implantation von Stents mit Medikamenten-Freisetzung, Aortenisthmus |
| 39.B1.C1 ↔ | (Perkutan-)transluminale Implantation von Stents ohne Medikamenten-Freisetzung, andere abdominale und pelvine Arterien | 39.B2.81 ↔ | (Perkutan-)transluminale Implantation von Stents mit Medikamenten-Freisetzung, andere thorakale Gefäße |
| 39.B1.C3 ↔ | (Perkutan-)transluminale Implantation von Stents ohne Medikamenten-Freisetzung, A. iliaca | 39.B2.A4 ↔ | (Perkutan-)transluminale Implantation von Stents mit Medikamenten-Freisetzung, A. pulmonalis |
| 39.B1.D1 ↔ | (Perkutan-)transluminale Implantation von Stents ohne Medikamenten-Freisetzung, viszerale Gefäße | 39.B2.C1 ↔ | (Perkutan-)transluminale Implantation von Stents mit Medikamenten-Freisetzung, andere abdominale und pelvine Arterien |
| 39.B1.G1 ↔ | (Perkutan-)transluminale Implantation von Stents ohne Medikamenten-Freisetzung, Arterien vom Oberschenkel | 39.B2.C3 ↔ | (Perkutan-)transluminale Implantation von Stents mit Medikamenten-Freisetzung, A. iliaca |
| 39.B1.G1 ↔ | (Perkutan-)transluminale Implantation von Stents ohne Medikamenten-Freisetzung, Arterien vom Oberschenkel | 39.B2.D1 ↔ | (Perkutan-)transluminale Implantation von Stents mit Medikamenten-Freisetzung, viszerale Gefäße |
| 39.B1.H1 ↔ | (Perkutan-)transluminale Implantation von Stents ohne Medikamenten-Freisetzung, Gefäße vom Unterschenkel | 39.B2.G1 ↔ | (Perkutan-)transluminale Implantation von Stents mit Medikamenten-Freisetzung, Arterien vom Oberschenkel |
| 39.B1.H1 ↔ | (Perkutan-)transluminale Implantation von Stents ohne Medikamenten-Freisetzung, Gefäße vom Unterschenkel | 39.B2.H1 ↔ | (Perkutan-)transluminale Implantation von Stents mit Medikamenten-Freisetzung, Gefäße vom Unterschenkel |
| 39.B1.H1 ↔ | (Perkutan-)transluminale Implantation von Stents ohne Medikamenten-Freisetzung, Gefäße vom Unterschenkel | 39.B2.J3 ↔ | (Perkutan-)transluminale Implantation von Stents mit Medikamenten-Freisetzung, V. pulmonalis |
| 39.B1.J3 ↔ | (Perkutan-)transluminale Implantation von Stents ohne Medikamenten-Freisetzung, V. pulmonalis | 39.B2.J7 ↔ | (Perkutan-)transluminale Implantation von Stents mit Medikamenten-Freisetzung, V. cava |
| | | 39.B2.JB ↔ | (Perkutan-)transluminale Implantation von Stents mit Medikamenten-Freisetzung, andere abdominale und pelvine Venen |

| | | | |
|------------|---|------------|--|
| 39.B2.JF ↔ | (Perkutan-)transluminale Implantation von Stents mit Medikamenten-Freisetzung, Venen vom Oberschenkel | 39.B3.H1 ↔ | (Perkutan-)transluminale Implantation von gecoverten Stents ohne Medikamenten-Freisetzung, Gefäße vom Unterschenkel |
| 39.B2.JI ↔ | (Perkutan-)transluminale Implantation von Stents mit Medikamenten-Freisetzung, V. portae | 39.B3.J7 ↔ | (Perkutan-)transluminale Implantation von gecoverten Stents ohne Medikamenten-Freisetzung, V. cava |
| 39.B2.L1 ↔ | (Perkutan-)transluminale Implantation von Stents mit Medikamenten-Freisetzung, spinale Gefäße | 39.B3.JB ↔ | (Perkutan-)transluminale Implantation von gecoverten Stents ohne Medikamenten-Freisetzung, andere abdominale und pelvine Venen |
| 39.B3.09 ↔ | (Perkutan-)transluminale Implantation von gecoverten Stents ohne Medikamenten-Freisetzung, sonstige | 39.B3.JB ↔ | (Perkutan-)transluminale Implantation von gecoverten Stents ohne Medikamenten-Freisetzung, andere abdominale und pelvine Venen |
| 39.B3.09 ↔ | (Perkutan-)transluminale Implantation von gecoverten Stents ohne Medikamenten-Freisetzung, sonstige | 39.B3.JF ↔ | (Perkutan-)transluminale Implantation von gecoverten Stents ohne Medikamenten-Freisetzung, Venen vom Oberschenkel |
| 39.B3.11 ↔ | (Perkutan-)transluminale Implantation von gecoverten Stents ohne Medikamenten-Freisetzung, intrakranielle Gefäße | 39.B3.JF ↔ | (Perkutan-)transluminale Implantation von gecoverten Stents ohne Medikamenten-Freisetzung, Venen vom Oberschenkel |
| 39.B3.22 ↔ | (Perkutan-)transluminale Implantation von gecoverten Stents ohne Medikamenten-Freisetzung, A. carotis n.n.bez. | 39.B3.JI ↔ | (Perkutan-)transluminale Implantation von gecoverten Stents ohne Medikamenten-Freisetzung, V. portae |
| 39.B3.23 ↔ | (Perkutan-)transluminale Implantation von gecoverten Stents ohne Medikamenten-Freisetzung, A. carotis communis | 39.B3.L1 ↔ | (Perkutan-)transluminale Implantation von gecoverten Stents ohne Medikamenten-Freisetzung, spinale Gefäße |
| 39.B3.25 ↔ | (Perkutan-)transluminale Implantation von gecoverten Stents ohne Medikamenten-Freisetzung, A. carotis interna extrakraniell | 39.B4.09 ↔ | (Perkutan-)transluminale Implantation von gecoverten Stents mit Medikamenten-Freisetzung, sonstige |
| 39.B3.26 ↔ | (Perkutan-)transluminale Implantation von gecoverten Stents ohne Medikamenten-Freisetzung, A. carotis interna extrakraniell mit A. carotis communis | 39.B4.09 ↔ | (Perkutan-)transluminale Implantation von gecoverten Stents mit Medikamenten-Freisetzung, sonstige |
| 39.B3.27 ↔ | (Perkutan-)transluminale Implantation von gecoverten Stents ohne Medikamenten-Freisetzung, A. carotis externa | 39.B4.11 ↔ | (Perkutan-)transluminale Implantation von gecoverten Stents mit Medikamenten-Freisetzung, intrakranielle Gefäße |
| 39.B3.28 ↔ | (Perkutan-)transluminale Implantation von gecoverten Stents ohne Medikamenten-Freisetzung, A. vertebralis extrakraniell | 39.B4.22 ↔ | (Perkutan-)transluminale Implantation von gecoverten Stents mit Medikamenten-Freisetzung, A. carotis n.n.bez. |
| 39.B3.31 ↔ | (Perkutan-)transluminale Implantation von gecoverten Stents ohne Medikamenten-Freisetzung, Gefäße von Schulter und Oberarm | 39.B4.23 ↔ | (Perkutan-)transluminale Implantation von gecoverten Stents mit Medikamenten-Freisetzung, A. carotis communis |
| 39.B3.31 ↔ | (Perkutan-)transluminale Implantation von gecoverten Stents ohne Medikamenten-Freisetzung, Gefäße von Schulter und Oberarm | 39.B4.25 ↔ | (Perkutan-)transluminale Implantation von gecoverten Stents mit Medikamenten-Freisetzung, A. carotis interna extrakraniell |
| 39.B3.51 ↔ | (Perkutan-)transluminale Implantation von gecoverten Stents ohne Medikamenten-Freisetzung, Gefäße von Unterarm | 39.B4.26 ↔ | (Perkutan-)transluminale Implantation von gecoverten Stents mit Medikamenten-Freisetzung, A. carotis interna extrakraniell mit A. carotis communis |
| 39.B3.51 ↔ | (Perkutan-)transluminale Implantation von gecoverten Stents ohne Medikamenten-Freisetzung, Gefäße von Unterarm | 39.B4.27 ↔ | (Perkutan-)transluminale Implantation von gecoverten Stents mit Medikamenten-Freisetzung, A. carotis externa |
| 39.B3.81 ↔ | (Perkutan-)transluminale Implantation von gecoverten Stents ohne Medikamenten-Freisetzung, andere thorakale Gefäße | 39.B4.28 ↔ | (Perkutan-)transluminale Implantation von gecoverten Stents mit Medikamenten-Freisetzung, A. vertebralis extrakraniell |
| 39.B3.81 ↔ | (Perkutan-)transluminale Implantation von gecoverten Stents ohne Medikamenten-Freisetzung, andere thorakale Gefäße | 39.B4.31 ↔ | (Perkutan-)transluminale Implantation von gecoverten Stents mit Medikamenten-Freisetzung, Gefäße von Schulter und Oberarm |
| 39.B3.C1 ↔ | (Perkutan-)transluminale Implantation von gecoverten Stents ohne Medikamenten-Freisetzung, andere abdominale und pelvine Arterien | 39.B4.31 ↔ | (Perkutan-)transluminale Implantation von gecoverten Stents mit Medikamenten-Freisetzung, Gefäße von Schulter und Oberarm |
| 39.B3.C3 ↔ | (Perkutan-)transluminale Implantation von gecoverten Stents ohne Medikamenten-Freisetzung, A. iliaca | 39.B4.51 ↔ | (Perkutan-)transluminale Implantation von gecoverten Stents mit Medikamenten-Freisetzung, Gefäße von Unterarm |
| 39.B3.D1 ↔ | (Perkutan-)transluminale Implantation von gecoverten Stents ohne Medikamenten-Freisetzung, viszerale Gefäße | 39.B4.51 ↔ | (Perkutan-)transluminale Implantation von gecoverten Stents mit Medikamenten-Freisetzung, Gefäße von Unterarm |
| 39.B3.G1 ↔ | (Perkutan-)transluminale Implantation von gecoverten Stents ohne Medikamenten-Freisetzung, Arterien vom Oberschenkel | 39.B4.81 ↔ | (Perkutan-)transluminale Implantation von gecoverten Stents mit Medikamenten-Freisetzung, andere thorakale Gefäße |
| 39.B3.G1 ↔ | (Perkutan-)transluminale Implantation von gecoverten Stents ohne Medikamenten-Freisetzung, Arterien vom Oberschenkel | 39.B4.81 ↔ | (Perkutan-)transluminale Implantation von gecoverten Stents mit Medikamenten-Freisetzung, andere thorakale Gefäße |
| 39.B3.H1 ↔ | (Perkutan-)transluminale Implantation von gecoverten Stents ohne Medikamenten-Freisetzung, Gefäße vom Unterschenkel | | |

| | | | |
|------------|--|------------|--|
| 39.B4.C1 ↔ | (Perkutan-)transluminale Implantation von gecoverten Stents mit Medikamenten-Freisetzung, andere abdominale und pelvine Arterien | 39.B5.51 ↔ | (Perkutan-)transluminale Implantation von ungedeckten Cheatham-Platinum-Stents, Gefäße von Unterarm |
| 39.B4.C3 ↔ | (Perkutan-)transluminale Implantation von gecoverten Stents mit Medikamenten-Freisetzung, A. iliaca | 39.B5.51 ↔ | (Perkutan-)transluminale Implantation von ungedeckten Cheatham-Platinum-Stents, Gefäße von Unterarm |
| 39.B4.D1 ↔ | (Perkutan-)transluminale Implantation von gecoverten Stents mit Medikamenten-Freisetzung, viszerale Gefäße | 39.B5.71 ↔ | (Perkutan-)transluminale Implantation von ungedeckten Cheatham-Platinum-Stents, Aorta |
| 39.B4.G1 ↔ | (Perkutan-)transluminale Implantation von gecoverten Stents mit Medikamenten-Freisetzung, Arterien vom Oberschenkel | 39.B5.74 ↔ | (Perkutan-)transluminale Implantation von ungedeckten Cheatham-Platinum-Stents, Aortenisthmus |
| 39.B4.G1 ↔ | (Perkutan-)transluminale Implantation von gecoverten Stents mit Medikamenten-Freisetzung, Arterien vom Oberschenkel | 39.B5.81 ↔ | (Perkutan-)transluminale Implantation von ungedeckten Cheatham-Platinum-Stents, andere thorakale Gefäße |
| 39.B4.H1 ↔ | (Perkutan-)transluminale Implantation von gecoverten Stents mit Medikamenten-Freisetzung, Gefäße vom Unterschenkel | 39.B5.81 ↔ | (Perkutan-)transluminale Implantation von ungedeckten Cheatham-Platinum-Stents, andere thorakale Gefäße |
| 39.B4.H1 ↔ | (Perkutan-)transluminale Implantation von gecoverten Stents mit Medikamenten-Freisetzung, Gefäße vom Unterschenkel | 39.B5.C1 ↔ | (Perkutan-)transluminale Implantation von ungedeckten Cheatham-Platinum-Stents, andere abdominale und pelvine Arterien |
| 39.B4.J7 ↔ | (Perkutan-)transluminale Implantation von gecoverten Stents mit Medikamenten-Freisetzung, V. cava | 39.B5.C3 ↔ | (Perkutan-)transluminale Implantation von ungedeckten Cheatham-Platinum-Stents, A. iliaca |
| 39.B4.JB ↔ | (Perkutan-)transluminale Implantation von gecoverten Stents mit Medikamenten-Freisetzung, andere abdominale und pelvine Venen | 39.B5.D1 ↔ | (Perkutan-)transluminale Implantation von ungedeckten Cheatham-Platinum-Stents, viszerale Gefäße |
| 39.B4.JB ↔ | (Perkutan-)transluminale Implantation von gecoverten Stents mit Medikamenten-Freisetzung, andere abdominale und pelvine Venen | 39.B5.G1 ↔ | (Perkutan-)transluminale Implantation von ungedeckten Cheatham-Platinum-Stents, Arterien vom Oberschenkel |
| 39.B4.JF ↔ | (Perkutan-)transluminale Implantation von gecoverten Stents mit Medikamenten-Freisetzung, Venen vom Oberschenkel | 39.B5.G1 ↔ | (Perkutan-)transluminale Implantation von ungedeckten Cheatham-Platinum-Stents, Arterien vom Oberschenkel |
| 39.B4.JF ↔ | (Perkutan-)transluminale Implantation von gecoverten Stents mit Medikamenten-Freisetzung, Venen vom Oberschenkel | 39.B5.H1 ↔ | (Perkutan-)transluminale Implantation von ungedeckten Cheatham-Platinum-Stents, Gefäße vom Unterschenkel |
| 39.B4.JI ↔ | (Perkutan-)transluminale Implantation von gecoverten Stents mit Medikamenten-Freisetzung, V. portae | 39.B5.H1 ↔ | (Perkutan-)transluminale Implantation von ungedeckten Cheatham-Platinum-Stents, Gefäße vom Unterschenkel |
| 39.B4.L1 ↔ | (Perkutan-)transluminale Implantation von gecoverten Stents mit Medikamenten-Freisetzung, spinale Gefäße | 39.B5.J7 ↔ | (Perkutan-)transluminale Implantation von ungedeckten Cheatham-Platinum-Stents, V. cava |
| 39.B5.09 ↔ | (Perkutan-)transluminale Implantation von ungedeckten Cheatham-Platinum-Stents, sonstige | 39.B5.JB ↔ | (Perkutan-)transluminale Implantation von ungedeckten Cheatham-Platinum-Stents, andere abdominale und pelvine Venen |
| 39.B5.09 ↔ | (Perkutan-)transluminale Implantation von ungedeckten Cheatham-Platinum-Stents, sonstige | 39.B5.JB ↔ | (Perkutan-)transluminale Implantation von ungedeckten Cheatham-Platinum-Stents, andere abdominale und pelvine Venen |
| 39.B5.11 ↔ | (Perkutan-)transluminale Implantation von ungedeckten Cheatham-Platinum-Stents, intrakranielle Gefäße | 39.B5.JF ↔ | (Perkutan-)transluminale Implantation von ungedeckten Cheatham-Platinum-Stents, Venen vom Oberschenkel |
| 39.B5.22 ↔ | (Perkutan-)transluminale Implantation von ungedeckten Cheatham-Platinum-Stents, A. carotis n.n.bez. | 39.B5.JF ↔ | (Perkutan-)transluminale Implantation von ungedeckten Cheatham-Platinum-Stents, Venen vom Oberschenkel |
| 39.B5.23 ↔ | (Perkutan-)transluminale Implantation von ungedeckten Cheatham-Platinum-Stents, A. carotis communis | 39.B5.JI ↔ | (Perkutan-)transluminale Implantation von ungedeckten Cheatham-Platinum-Stents, V. portae |
| 39.B5.25 ↔ | (Perkutan-)transluminale Implantation von ungedeckten Cheatham-Platinum-Stents, A. carotis interna extrakraniell | 39.B5.L1 ↔ | (Perkutan-)transluminale Implantation von ungedeckten Cheatham-Platinum-Stents, spinale Gefäße |
| 39.B5.26 ↔ | (Perkutan-)transluminale Implantation von ungedeckten Cheatham-Platinum-Stents, A. carotis interna extrakraniell mit A. carotis communis | 39.B6.09 ↔ | (Perkutan-)transluminale Implantation von gecoverten Cheatham-Platinum-Stents, sonstige |
| 39.B5.27 ↔ | (Perkutan-)transluminale Implantation von ungedeckten Cheatham-Platinum-Stents, A. carotis externa | 39.B6.09 ↔ | (Perkutan-)transluminale Implantation von gecoverten Cheatham-Platinum-Stents, sonstige |
| 39.B5.31 ↔ | (Perkutan-)transluminale Implantation von ungedeckten Cheatham-Platinum-Stents, Gefäße von Schulter und Oberarm | 39.B6.11 ↔ | (Perkutan-)transluminale Implantation von gecoverten Cheatham-Platinum-Stents, intrakranielle Gefäße |
| 39.B5.31 ↔ | (Perkutan-)transluminale Implantation von ungedeckten Cheatham-Platinum-Stents, Gefäße von Schulter und Oberarm | 39.B6.22 ↔ | (Perkutan-)transluminale Implantation von gecoverten Cheatham-Platinum-Stents, A. carotis n.n.bez. |
| | | 39.B6.23 ↔ | (Perkutan-)transluminale Implantation von gecoverten Cheatham-Platinum-Stents, A. carotis communis |

| | | | |
|------------|---|------------|---|
| 39.B6.25 ↔ | (Perkutan-)transluminale Implantation von gecoverten Cheatham-Platinum-Stents, A. carotis interna extrakraniell | 39.B7.09 ↔ | (Perkutan-)transluminale Implantation von ungecoverten grosslumige Stents, sonstige |
| 39.B6.26 ↔ | (Perkutan-)transluminale Implantation von gecoverten Cheatham-Platinum-Stents, A. carotis interna extrakraniell mit A. carotis communis | 39.B7.09 ↔ | (Perkutan-)transluminale Implantation von ungecoverten grosslumige Stents, sonstige |
| 39.B6.27 ↔ | (Perkutan-)transluminale Implantation von gecoverten Cheatham-Platinum-Stents, A. carotis externa | 39.B7.11 ↔ | (Perkutan-)transluminale Implantation von ungecoverten grosslumige Stents, intrakranielle Gefässe |
| 39.B6.31 ↔ | (Perkutan-)transluminale Implantation von gecoverten Cheatham-Platinum-Stents, Gefässe von Schulter und Oberarm | 39.B7.22 ↔ | (Perkutan-)transluminale Implantation von ungecoverten grosslumige Stents, A. carotis n.n.bez. |
| 39.B6.31 ↔ | (Perkutan-)transluminale Implantation von gecoverten Cheatham-Platinum-Stents, Gefässe von Schulter und Oberarm | 39.B7.23 ↔ | (Perkutan-)transluminale Implantation von ungecoverten grosslumige Stents, A. carotis communis |
| 39.B6.51 ↔ | (Perkutan-)transluminale Implantation von gecoverten Cheatham-Platinum-Stents, Gefässe von Unterarm | 39.B7.25 ↔ | (Perkutan-)transluminale Implantation von ungecoverten grosslumige Stents, A. carotis interna extrakraniell |
| 39.B6.51 ↔ | (Perkutan-)transluminale Implantation von gecoverten Cheatham-Platinum-Stents, Gefässe von Unterarm | 39.B7.26 ↔ | (Perkutan-)transluminale Implantation von ungecoverten grosslumige Stents, A. carotis interna extrakraniell mit A. carotis communis |
| 39.B6.71 ↔ | (Perkutan-)transluminale Implantation von gecoverten Cheatham-Platinum-Stents, Aorta | 39.B7.27 ↔ | (Perkutan-)transluminale Implantation von ungecoverten grosslumige Stents, A. carotis externa |
| 39.B6.74 ↔ | (Perkutan-)transluminale Implantation von gecoverten Cheatham-Platinum-Stents, Aortenisthmus | 39.B7.28 ↔ | (Perkutan-)transluminale Implantation von ungecoverten grosslumige Stents, A. vertebralis extrakraniell |
| 39.B6.81 ↔ | (Perkutan-)transluminale Implantation von gecoverten Cheatham-Platinum-Stents, andere thorakale Gefässe | 39.B7.31 ↔ | (Perkutan-)transluminale Implantation von ungecoverten grosslumige Stents, Gefässe von Schulter und Oberarm |
| 39.B6.81 ↔ | (Perkutan-)transluminale Implantation von gecoverten Cheatham-Platinum-Stents, andere thorakale Gefässe | 39.B7.31 ↔ | (Perkutan-)transluminale Implantation von ungecoverten grosslumige Stents, Gefässe von Schulter und Oberarm |
| 39.B6.C1 ↔ | (Perkutan-)transluminale Implantation von gecoverten Cheatham-Platinum-Stents, andere abdominale und pelvine Arterien | 39.B7.51 ↔ | (Perkutan-)transluminale Implantation von ungecoverten grosslumige Stents, Gefässe von Unterarm |
| 39.B6.C3 ↔ | (Perkutan-)transluminale Implantation von gecoverten Cheatham-Platinum-Stents, A. iliaca | 39.B7.51 ↔ | (Perkutan-)transluminale Implantation von ungecoverten grosslumige Stents, Gefässe von Unterarm |
| 39.B6.D1 ↔ | (Perkutan-)transluminale Implantation von gecoverten Cheatham-Platinum-Stents, viszerale Gefässe | 39.B7.71 ↔ | (Perkutan-)transluminale Implantation von ungecoverten grosslumige Stents, Aorta |
| 39.B6.G1 ↔ | (Perkutan-)transluminale Implantation von gecoverten Cheatham-Platinum-Stents, Arterien vom Oberschenkel | 39.B7.74 ↔ | (Perkutan-)transluminale Implantation von ungecoverten grosslumige Stents, Aortenisthmus |
| 39.B6.G1 ↔ | (Perkutan-)transluminale Implantation von gecoverten Cheatham-Platinum-Stents, Arterien vom Oberschenkel | 39.B7.81 ↔ | (Perkutan-)transluminale Implantation von ungecoverten grosslumige Stents, andere thorakale Gefässe |
| 39.B6.H1 ↔ | (Perkutan-)transluminale Implantation von gecoverten Cheatham-Platinum-Stents, Gefässe vom Unterschenkel | 39.B7.81 ↔ | (Perkutan-)transluminale Implantation von ungecoverten grosslumige Stents, andere thorakale Gefässe |
| 39.B6.H1 ↔ | (Perkutan-)transluminale Implantation von gecoverten Cheatham-Platinum-Stents, Gefässe vom Unterschenkel | 39.B7.A4 ↔ | (Perkutan-)transluminale Implantation von ungecoverten grosslumige Stents, A. pulmonalis |
| 39.B6.J7 ↔ | (Perkutan-)transluminale Implantation von gecoverten Cheatham-Platinum-Stents, V. cava | 39.B7.C1 ↔ | (Perkutan-)transluminale Implantation von ungecoverten grosslumige Stents, andere abdominale und pelvine Arterien |
| 39.B6.JB ↔ | (Perkutan-)transluminale Implantation von gecoverten Cheatham-Platinum-Stents, andere abdominale und pelvine Venen | 39.B7.C3 ↔ | (Perkutan-)transluminale Implantation von ungecoverten grosslumige Stents, A. iliaca |
| 39.B6.JB ↔ | (Perkutan-)transluminale Implantation von gecoverten Cheatham-Platinum-Stents, andere abdominale und pelvine Venen | 39.B7.D1 ↔ | (Perkutan-)transluminale Implantation von ungecoverten grosslumige Stents, viszerale Gefässe |
| 39.B6.JF ↔ | (Perkutan-)transluminale Implantation von gecoverten Cheatham-Platinum-Stents, Venen vom Oberschenkel | 39.B7.G1 ↔ | (Perkutan-)transluminale Implantation von ungecoverten grosslumige Stents, Arterien vom Oberschenkel |
| 39.B6.JF ↔ | (Perkutan-)transluminale Implantation von gecoverten Cheatham-Platinum-Stents, Venen vom Oberschenkel | 39.B7.G1 ↔ | (Perkutan-)transluminale Implantation von ungecoverten grosslumige Stents, Arterien vom Oberschenkel |
| 39.B6.JI ↔ | (Perkutan-)transluminale Implantation von gecoverten Cheatham-Platinum-Stents, V. portae | 39.B7.H1 ↔ | (Perkutan-)transluminale Implantation von ungecoverten grosslumige Stents, Gefässe vom Unterschenkel |
| 39.B6.L1 ↔ | (Perkutan-)transluminale Implantation von gecoverten Cheatham-Platinum-Stents, spinale Gefässe | 39.B7.H1 ↔ | (Perkutan-)transluminale Implantation von ungecoverten grosslumige Stents, Gefässe vom Unterschenkel |
| | | 39.B7.J3 ↔ | (Perkutan-)transluminale Implantation von ungecoverten grosslumige Stents, V. pulmonalis |
| | | 39.B7.J7 ↔ | (Perkutan-)transluminale Implantation von ungecoverten grosslumige Stents, V. cava |

| | | | |
|------------|---|------------|--|
| 39.B7.JB ↔ | (Perkutan-)transluminale Implantation von ungecoverten grosslumige Stents, andere abdominale und pelvine Venen | 39.B8.G1 ↔ | (Perkutan-)transluminale Implantation von gecoverten grosslumige Stents, Arterien vom Oberschenkel |
| 39.B7.JB ↔ | (Perkutan-)transluminale Implantation von ungecoverten grosslumige Stents, andere abdominale und pelvine Venen | 39.B8.G1 ↔ | (Perkutan-)transluminale Implantation von gecoverten grosslumige Stents, Arterien vom Oberschenkel |
| 39.B7.JF ↔ | (Perkutan-)transluminale Implantation von ungecoverten grosslumige Stents, Venen vom Oberschenkel | 39.B8.H1 ↔ | (Perkutan-)transluminale Implantation von gecoverten grosslumige Stents, Gefässe vom Unterschenkel |
| 39.B7.JF ↔ | (Perkutan-)transluminale Implantation von ungecoverten grosslumige Stents, Venen vom Oberschenkel | 39.B8.H1 ↔ | (Perkutan-)transluminale Implantation von gecoverten grosslumige Stents, Gefässe vom Unterschenkel |
| 39.B7.JI ↔ | (Perkutan-)transluminale Implantation von ungecoverten grosslumige Stents, V. portae | 39.B8.J3 ↔ | (Perkutan-)transluminale Implantation von gecoverten grosslumige Stents, V. pulmonalis |
| 39.B7.L1 ↔ | (Perkutan-)transluminale Implantation von ungecoverten grosslumige Stents, spinale Gefässe | 39.B8.J7 ↔ | (Perkutan-)transluminale Implantation von gecoverten grosslumige Stents, V. cava |
| 39.B8.09 ↔ | (Perkutan-)transluminale Implantation von gecoverten grosslumige Stents, sonstige | 39.B8.JB ↔ | (Perkutan-)transluminale Implantation von gecoverten grosslumige Stents, andere abdominale und pelvine Venen |
| 39.B8.09 ↔ | (Perkutan-)transluminale Implantation von gecoverten grosslumige Stents, sonstige | 39.B8.JB ↔ | (Perkutan-)transluminale Implantation von gecoverten grosslumige Stents, andere abdominale und pelvine Venen |
| 39.B8.11 ↔ | (Perkutan-)transluminale Implantation von gecoverten grosslumige Stents, intrakranielle Gefässe | 39.B8.JF ↔ | (Perkutan-)transluminale Implantation von gecoverten grosslumige Stents, Venen vom Oberschenkel |
| 39.B8.22 ↔ | (Perkutan-)transluminale Implantation von gecoverten grosslumige Stents, A. carotis n.n.bez. | 39.B8.JF ↔ | (Perkutan-)transluminale Implantation von gecoverten grosslumige Stents, Venen vom Oberschenkel |
| 39.B8.23 ↔ | (Perkutan-)transluminale Implantation von gecoverten grosslumige Stents, A. carotis communis | 39.B8.JI ↔ | (Perkutan-)transluminale Implantation von gecoverten grosslumige Stents, V. portae |
| 39.B8.25 ↔ | (Perkutan-)transluminale Implantation von gecoverten grosslumige Stents, A. carotis interna extrakraniell | 39.B8.L1 ↔ | (Perkutan-)transluminale Implantation von gecoverten grosslumige Stents, spinale Gefässe |
| 39.B8.26 ↔ | (Perkutan-)transluminale Implantation von gecoverten grosslumige Stents, A. carotis interna extrakraniell mit A. carotis communis | 39.BA.09 ↔ | (Perkutan-)transluminale Implantation von ungecoverten Wachstumsstents, sonstige |
| 39.B8.27 ↔ | (Perkutan-)transluminale Implantation von gecoverten grosslumige Stents, A. carotis externa | 39.BA.09 ↔ | (Perkutan-)transluminale Implantation von ungecoverten Wachstumsstents, sonstige |
| 39.B8.28 ↔ | (Perkutan-)transluminale Implantation von gecoverten grosslumige Stents, A. vertebralis extrakraniell | 39.BA.A4 ↔ | (Perkutan-)transluminale Implantation von ungecoverten Wachstumsstents, A. pulmonalis |
| 39.B8.31 ↔ | (Perkutan-)transluminale Implantation von gecoverten grosslumige Stents, Gefässe von Schulter und Oberarm | 39.BA.J3 ↔ | (Perkutan-)transluminale Implantation von ungecoverten Wachstumsstents, V. pulmonalis |
| 39.B8.31 ↔ | (Perkutan-)transluminale Implantation von gecoverten grosslumige Stents, Gefässe von Schulter und Oberarm | 39.BB.09 ↔ | (Perkutan-)transluminale Implantation von gecoverten Wachstumsstents, sonstige |
| 39.B8.51 ↔ | (Perkutan-)transluminale Implantation von gecoverten grosslumige Stents, Gefässe von Unterarm | 39.BB.09 ↔ | (Perkutan-)transluminale Implantation von gecoverten Wachstumsstents, sonstige |
| 39.B8.51 ↔ | (Perkutan-)transluminale Implantation von gecoverten grosslumige Stents, Gefässe von Unterarm | 39.BB.A4 ↔ | (Perkutan-)transluminale Implantation von gecoverten Wachstumsstents, A. pulmonalis |
| 39.B8.71 ↔ | (Perkutan-)transluminale Implantation von gecoverten grosslumige Stents, Aorta | 39.BB.J3 ↔ | (Perkutan-)transluminale Implantation von gecoverten Wachstumsstents, V. pulmonalis |
| 39.B8.74 ↔ | (Perkutan-)transluminale Implantation von gecoverten grosslumige Stents, Aortenisthmus | 39.BE ↔ | (Perkutan-)transluminale Implantation eines selbstexpandierenden Bifurkationsstents, intrakraniell |
| 39.B8.81 ↔ | (Perkutan-)transluminale Implantation von gecoverten grosslumige Stents, andere thorakale Gefässe | 39.BF.09 ↔ | (Perkutan-)transluminale Implantation von selbstexpandierenden Mikrostents, sonstige |
| 39.B8.81 ↔ | (Perkutan-)transluminale Implantation von gecoverten grosslumige Stents, andere thorakale Gefässe | 39.BF.09 ↔ | (Perkutan-)transluminale Implantation von selbstexpandierenden Mikrostents, sonstige |
| 39.B8.A4 ↔ | (Perkutan-)transluminale Implantation von gecoverten grosslumige Stents, A. pulmonalis | 39.BF.11 ↔ | (Perkutan-)transluminale Implantation von selbstexpandierenden Mikrostents, intrakranielle Gefässe |
| 39.B8.C1 ↔ | (Perkutan-)transluminale Implantation von gecoverten grosslumige Stents, andere abdominale und pelvine Arterien | 39.BF.51 ↔ | (Perkutan-)transluminale Implantation von selbstexpandierenden Mikrostents, Gefässe vom Unterarm |
| 39.B8.C3 ↔ | (Perkutan-)transluminale Implantation von gecoverten grosslumige Stents, A. iliaca | 39.BF.51 ↔ | (Perkutan-)transluminale Implantation von selbstexpandierenden Mikrostents, Gefässe vom Unterarm |
| 39.B8.D1 ↔ | (Perkutan-)transluminale Implantation von gecoverten grosslumige Stents, viszerale Gefässe | 39.BF.H1 ↔ | (Perkutan-)transluminale Implantation von selbstexpandierenden Mikrostents, Gefässe vom Unterschenkel |
| | | 39.BF.H1 ↔ | (Perkutan-)transluminale Implantation von selbstexpandierenden Mikrostents, Gefässe vom Unterschenkel |

- 39.BG.09 ↔ (Perkutan-)transluminale Implantation von aus Einzeldrähnten verwobenen Nitinolstents, sonstige
- 39.BG.09 ↔ (Perkutan-)transluminale Implantation von aus Einzeldrähnten verwobenen Nitinolstents, sonstige
- 39.BG.31 ↔ (Perkutan-)transluminale Implantation von aus Einzeldrähnten verwobenen Nitinolstents, Gefässe von Schulter und Oberarm
- 39.BG.31 ↔ (Perkutan-)transluminale Implantation von aus Einzeldrähnten verwobenen Nitinolstents, Gefässe von Schulter und Oberarm
- 39.BG.81 ↔ (Perkutan-)transluminale Implantation von aus Einzeldrähnten verwobenen Nitinolstents, andere thorakale Gefässe
- 39.BG.81 ↔ (Perkutan-)transluminale Implantation von aus Einzeldrähnten verwobenen Nitinolstents, andere thorakale Gefässe
- 39.BG.C1 ↔ (Perkutan-)transluminale Implantation von aus Einzeldrähnten verwobenen Nitinolstents, andere abdominale und pelvine Arterien
- 39.BG.C3 ↔ (Perkutan-)transluminale Implantation von aus Einzeldrähnten verwobenen Nitinolstents, A. iliaca
- 39.BG.G1 ↔ (Perkutan-)transluminale Implantation von aus Einzeldrähnten verwobenen Nitinolstents, Arterien vom Oberschenkel
- 39.BG.G1 ↔ (Perkutan-)transluminale Implantation von aus Einzeldrähnten verwobenen Nitinolstents, Arterien vom Oberschenkel
- 39.BG.H1 ↔ (Perkutan-)transluminale Implantation von aus Einzeldrähnten verwobenen Nitinolstents, Gefässe vom Unterschenkel
- 39.BG.H1 ↔ (Perkutan-)transluminale Implantation von aus Einzeldrähnten verwobenen Nitinolstents, Gefässe vom Unterschenkel
- 39.BH.09 ↔ (Perkutan-)transluminale Implantation von Stents zur Strömungslaminierung bei Aneurysmen, sonstige
- 39.BH.09 ↔ (Perkutan-)transluminale Implantation von Stents zur Strömungslaminierung bei Aneurysmen, sonstige
- 39.BH.11 ↔ (Perkutan-)transluminale Implantation von Stents zur Strömungslaminierung bei Aneurysmen, intrakranielle Gefässe
- 39.BH.22 ↔ (Perkutan-)transluminale Implantation von Stents zur Strömungslaminierung bei Aneurysmen, A. carotis n.n.bez.
- 39.BH.23 ↔ (Perkutan-)transluminale Implantation von Stents zur Strömungslaminierung bei Aneurysmen, A. carotis communis
- 39.BH.25 ↔ (Perkutan-)transluminale Implantation von Stents zur Strömungslaminierung bei Aneurysmen, A. carotis interna extrakraniell
- 39.BH.26 ↔ (Perkutan-)transluminale Implantation von Stents zur Strömungslaminierung bei Aneurysmen, A. carotis interna extrakraniell mit A. carotis communis
- 39.BH.27 ↔ (Perkutan-)transluminale Implantation von Stents zur Strömungslaminierung bei Aneurysmen, A. carotis externa
- 39.BH.28 ↔ (Perkutan-)transluminale Implantation von Stents zur Strömungslaminierung bei Aneurysmen, A. vertebralis extrakraniell
- 39.BH.31 ↔ (Perkutan-)transluminale Implantation von Stents zur Strömungslaminierung bei Aneurysmen, Gefässe von Schulter und Oberarm
- 39.BH.31 ↔ (Perkutan-)transluminale Implantation von Stents zur Strömungslaminierung bei Aneurysmen, Gefässe von Schulter und Oberarm
- 39.BH.51 ↔ (Perkutan-)transluminale Implantation von Stents zur Strömungslaminierung bei Aneurysmen, Gefässe von Unterarm
- 39.BH.51 ↔ (Perkutan-)transluminale Implantation von Stents zur Strömungslaminierung bei Aneurysmen, Gefässe von Unterarm
- 39.BH.71 ↔ (Perkutan-)transluminale Implantation von Stents zur Strömungslaminierung bei Aneurysmen, Aorta
- 39.BH.74 ↔ (Perkutan-)transluminale Implantation von Stents zur Strömungslaminierung bei Aneurysmen, Aortenisthmus
- 39.BH.81 ↔ (Perkutan-)transluminale Implantation von Stents zur Strömungslaminierung bei Aneurysmen, andere thorakale Gefässe
- 39.BH.81 ↔ (Perkutan-)transluminale Implantation von Stents zur Strömungslaminierung bei Aneurysmen, andere thorakale Gefässe
- 39.BH.C1 ↔ (Perkutan-)transluminale Implantation von Stents zur Strömungslaminierung bei Aneurysmen, andere abdominale und pelvine Arterien
- 39.BH.C3 ↔ (Perkutan-)transluminale Implantation von Stents zur Strömungslaminierung bei Aneurysmen, A. iliaca
- 39.BH.D1 ↔ (Perkutan-)transluminale Implantation von Stents zur Strömungslaminierung bei Aneurysmen, viszerale Gefässe
- 39.BH.G1 ↔ (Perkutan-)transluminale Implantation von Stents zur Strömungslaminierung bei Aneurysmen, Arterien vom Oberschenkel
- 39.BH.G1 ↔ (Perkutan-)transluminale Implantation von Stents zur Strömungslaminierung bei Aneurysmen, Arterien vom Oberschenkel
- 39.BH.H1 ↔ (Perkutan-)transluminale Implantation von Stents zur Strömungslaminierung bei Aneurysmen, Gefässe vom Unterschenkel
- 39.BH.H1 ↔ (Perkutan-)transluminale Implantation von Stents zur Strömungslaminierung bei Aneurysmen, Gefässe vom Unterschenkel
- 39.BH.J7 ↔ (Perkutan-)transluminale Implantation von Stents zur Strömungslaminierung bei Aneurysmen, V. cava
- 39.BH.JB ↔ (Perkutan-)transluminale Implantation von Stents zur Strömungslaminierung bei Aneurysmen, andere abdominale und pelvine Venen
- 39.BH.JF ↔ (Perkutan-)transluminale Implantation von Stents zur Strömungslaminierung bei Aneurysmen, Venen vom Oberschenkel
- 39.BH.JF ↔ (Perkutan-)transluminale Implantation von Stents zur Strömungslaminierung bei Aneurysmen, Venen vom Oberschenkel
- 39.BH.JI ↔ (Perkutan-)transluminale Implantation von Stents zur Strömungslaminierung bei Aneurysmen, V. portae
- 39.BH.L1 ↔ (Perkutan-)transluminale Implantation von Stents zur Strömungslaminierung bei Aneurysmen, spinale Gefässe
- 40.11.10 ↔ Offene (Inzisions-) Biopsie eines mediastinalen, paraaortalen, iliakalen oder pelvinalen Lymphknotens
- 40.11.11 ↔ Offene (Inzisions-) Biopsie eines zervikalen, supraclaviculären, axillären oder inguinalen Lymphknotens
- 40.21.00 ↔ Exzision eines tiefen zervikalen Lymphknotens, n.n.bez.
- 40.21.10 ↔ Exzision einzelner Lymphknoten und Lymphgefässe, zervikal, ohne Markierung
- 40.21.11 ↔ Exzision einzelner Lymphknoten und Lymphgefässe, zervikal, mit Radionuklidmarkierung oder Farbstoffmarkierung (Sentinel-Lymphonodektomie)
- 40.21.99 ↔ Exzision eines tiefen zervikalen Lymphknotens, sonstige
- 40.22.00 ↔ Exzision eines mamma-internalen Lymphknotens, n.n.bez.
- 40.22.10 ↔ Exzision eines mamma-internalen Lymphknotens, thorakoskopisch
- 40.22.20 ↔ Exzision eines mamma-internalen Lymphknotens, offen chirurgisch
- 40.22.99 ↔ Exzision eines mamma-internalen Lymphknotens, sonstige
- 40.23.00 ↔ Exzision eines axillären Lymphknotens, n.n.bez.

| | | | |
|------------|--|------------|--|
| 40.23.10 ↔ | Exzision eines axillären Lymphknotens, ohne Markierung | 40.51.10 ↔ | Radikale Exzision von axillären Lymphknoten als selbstständiger Eingriff |
| 40.23.11 ↔ | Exzision eines axillären Lymphknotens, mit Radionuklidmarkierung oder Farbstoffmarkierung (Sentinel-Lymphnodektomie) | 40.51.11 ↔ | Radikale Exzision von axillären Lymphknoten im Rahmen eines anderen Eingriffs |
| 40.23.99 ↔ | Exzision eines axillären Lymphknotens, sonstige | 40.51.99 ↔ | Radikale Exzision von axillären Lymphknoten, sonstige |
| 40.24.00 ↔ | Exzision eines inguinalen Lymphknotens, n.n.bez. | 40.52.00 ↔ | Radikale Exzision von periaortalen Lymphknoten, n.n.bez. |
| 40.24.10 ↔ | Exzision eines inguinalen Lymphknotens, offen chirurgisch, ohne Markierung | 40.52.10 ↔ | Radikale Exzision von retroperitonealen (paraaortal, parakaval) und pelvinen Lymphknoten als selbstständiger Eingriff |
| 40.24.11 ↔ | Exzision eines inguinalen Lymphknotens, offen chirurgisch, mit Radionuklidmarkierung oder Farbstoffmarkierung (Sentinel-Lymphnodektomie) | 40.52.11 ↔ | Radikale Exzision von retroperitonealen (paraaortal, parakaval) und pelvinen Lymphknoten im Rahmen eines anderen Eingriffs |
| 40.24.20 ↔ | Exzision eines inguinalen Lymphknotens, laparoskopisch | 40.52.99 ↔ | Radikale Exzision von periaortalen Lymphknoten, sonstige |
| 40.24.99 ↔ | Exzision eines inguinalen Lymphknotens, sonstige | 40.53.00 ↔ | Radikale Exzision von iliakalen Lymphknoten, n.n.bez. |
| 40.29.10 ↔ | Exzision eines mediastinalen Lymphknotens, n.n.bez. | 40.53.10 ↔ | Radikale Exzision von iliakalen Lymphknoten als selbstständiger Eingriff |
| 40.29.11 ↔ | Exzision eines mediastinalen Lymphknotens, offen chirurgisch | 40.53.11 ↔ | Radikale Exzision von iliakalen Lymphknoten im Rahmen eines anderen Eingriffs |
| 40.29.12 ↔ | Exzision eines mediastinalen Lymphknotens, thorakoskopisch | 40.53.99 ↔ | Radikale Exzision von iliakalen Lymphknoten, sonstige |
| 40.29.19 ↔ | Exzision eines mediastinalen Lymphknotens, sonstige | 40.54.00 ↔ | Radikale Exzision von inguinalen Lymphknoten, n.n.bez. |
| 40.29.20 ↔ | Exzision eines paraaortalen Lymphknotens | 40.54.10 ↔ | Radikale Exzision von inguinalen Lymphknoten als selbstständiger Eingriff |
| 40.29.30 ↔ | Exzision eines iliakalen Lymphknotens | 40.54.11 ↔ | Radikale Exzision von inguinalen Lymphknoten im Rahmen eines anderen Eingriffs |
| 40.29.70 ↔ | Exzision eines Lymphangioms oder Hygroma cysticum | 40.54.99 ↔ | Radikale Exzision von inguinalen Lymphknoten, sonstige |
| 40.29.80 ↔ | Exzision mehrerer abdominaler Lymphknotenstationen (mit Leberbiopsie), n.n.bez. | 40.59.00 ↔ | Radikale Exzision anderer Lymphknoten, n.n.bez. |
| 40.29.81 ↔ | Exzision mehrerer abdominaler Lymphknotenstationen (mit Leberbiopsie), offen chirurgisch [Staging-Laparotomie] | 40.59.10 ↔ | Radikale Exzision anderer Lymphknoten als selbstständiger Eingriff, n.n.bez. |
| 40.29.82 ↔ | Exzision mehrerer abdominaler Lymphknotenstationen (mit Leberbiopsie), laparoskopisch [Staging-Laparoskopie] | 40.59.11 ↔ | Radikale Exzision mediastinaler Lymphknoten als selbstständiger Eingriff |
| 40.29.89 ↔ | Exzision mehrerer abdominaler Lymphknotenstationen (mit Leberbiopsie), sonstige | 40.59.12 ↔ | Radikale Exzision peribronchialer Lymphknoten als selbstständiger Eingriff |
| 40.29.99 ↔ | Einfache Exzision einer anderen lymphatischen Struktur, sonstige | 40.59.19 ↔ | Radikale Exzision anderer Lymphknoten als selbstständiger Eingriff, sonstige |
| 40.3X.10 ↔ | Regionale Lymphadenektomie als selbstständiger Eingriff, n.n.bez. | 40.59.20 ↔ | Radikale Exzision anderer Lymphknoten im Rahmen eines anderen Eingriffs, n.n.bez. |
| 40.3X.11 ↔ | Regionale Lymphadenektomie als selbstständiger Eingriff, zervikal | 40.59.21 ↔ | Radikale Exzision mediastinaler Lymphknoten im Rahmen eines anderen Eingriffs |
| 40.3X.12 ↔ | Regionale Lymphadenektomie als selbstständiger Eingriff, axillär | 40.59.22 ↔ | Radikale Exzision peribronchialer Lymphknoten im Rahmen eines anderen Eingriffs |
| 40.3X.13 ↔ | Regionale Lymphadenektomie als selbstständiger Eingriff, paraaortal, pelvin, obturatorisch oder iliakal | 40.59.29 ↔ | Radikale Exzision anderer Lymphknoten im Rahmen eines anderen Eingriffs, sonstige |
| 40.3X.14 ↔ | Regionale Lymphadenektomie als selbstständiger Eingriff, inguinal, offen chirurgisch | 40.59.99 ↔ | Radikale Exzision anderer Lymphknoten, sonstige |
| 40.3X.15 ↔ | Regionale Lymphadenektomie als selbstständiger Eingriff, inguinale, laparoskopisch | 40.71.11 ↔ | Mikrochirurgische lymphovenöse Anastomosierung |
| 40.3X.16 ↔ | Regionale Lymphadenektomie als selbstständiger Eingriff, mediastinal und peribronchial | 40.71.21 ↔ | Transplantation von Lymphknoten mit mikrovaskulärer Anastomose |
| 40.3X.19 ↔ | Regionale Lymphadenektomie als selbstständiger Eingriff, sonstige | 40.71.31 ↔ | Transplantation von peripheren Lymphgefäßen mit mikrovaskulärer Anastomose |
| 40.3X.21 ↔ | Regionale Lymphadenektomie im Rahmen eines anderen Eingriffs, zervikal | 40.79 ↔ | Plastische Rekonstruktion und Transplantation an lymphatischen Strukturen, sonstige |
| 40.3X.22 ↔ | Regionale Lymphadenektomie im Rahmen eines anderen Eingriffs, axillär | 40.9X.20 ↔ | Inzision einer Lymphozele |
| 40.3X.23 ↔ | Regionale Lymphadenektomie im Rahmen eines anderen Eingriffs, paraaortal, pelvin oder iliakal | 41.42.00 ↔ | Exzision oder Destruktion von Läsion oder Gewebe der Milz, n.n.bez. |
| 40.3X.24 ↔ | Regionale Lymphadenektomie im Rahmen eines anderen Eingriffs, obturatorisch | 41.42.10 ↔ | Exzision von Läsion oder Gewebe der Milz |
| 40.3X.25 ↔ | Regionale Lymphadenektomie im Rahmen eines anderen Eingriffs, inguinale | 41.42.20 ↔ | Destruktion von Läsion oder Gewebe der Milz |
| 40.3X.26 ↔ | Regionale Lymphadenektomie im Rahmen eines anderen Eingriffs, mediastinal und peribronchial | 41.42.99 ↔ | Exzision oder Destruktion von Läsion oder Gewebe der Milz, sonstige |
| 40.3X.29 ↔ | Regionale Lymphadenektomie im Rahmen eines anderen Eingriffs, sonstige | 41.43 ↔ | Partielle Splenektomie |
| 40.50 ↔ | Radikale Exzision von Lymphknoten, n.n.bez. | 41.5 ↔ | Totale Splenektomie |
| 40.51.00 ↔ | Radikale Exzision von axillären Lymphknoten, n.n.bez. | 41.94 ↔ | Milztransplantation |
| | | 41.95.00 ↔ | Plastische Rekonstruktion an der Milz, n.n.bez. |
| | | 41.95.10 ↔ | Plastische Rekonstruktion an der Milz, Naht |
| | | 41.95.99 ↔ | Plastische Rekonstruktion an der Milz, sonstige |
| | | 42.7X.11 ↔ | Ösophagomyotomie, offen chirurgisch |

| | | | |
|------------|---|------------|--|
| 42.7X.12 ↔ | Ösophagomyotomie, laparoskopisch | 44.97.99 ↔ | Entfernen von Vorrichtung(en) einer Magenrestriktion, sonstige |
| 42.7X.21 ↔ | Ösophagomyotomie, pharyngozerikal, offen chirurgisch | 44.99.11 ↔ | Bougierung am Magen, offen chirurgisch |
| 42.7X.22 ↔ | Ösophagomyotomie, pharyngozerikal, laparoskopisch | 44.99.12 ↔ | Bougierung am Magen, laparoskopisch |
| 42.7X.31 ↔ | Ösophago-Gastromyotomie, offen chirurgisch | 44.99.21 ↔ | Schlingenligatur und Clipping am Magen, offen chirurgisch |
| 42.7X.32 ↔ | Ösophago-Gastromyotomie, laparoskopisch | 44.99.22 ↔ | Schlingenligatur und Clipping am Magen, laparoskopisch |
| 42.81.20 ↔ | Einsetzen und Wechsel von einer nicht selbstexpandierenden Prothese (permanenter Tubus) in den Ösophagus, offen chirurgisch | 44.99.51 ↔ | Einlegen oder Wechsel einer nicht selbstexpandierenden Prothese am Magen, offen chirurgisch |
| 42.81.21 ↔ | Einsetzen und Wechsel von zwei nicht selbstexpandierenden Prothesen (permanenter Tubus) in den Ösophagus, offen chirurgisch | 44.99.52 ↔ | Einlegen oder Wechsel einer nicht selbstexpandierenden Prothese am Magen, laparoskopisch |
| 42.81.22 ↔ | Einsetzen und Wechsel von mehr als zwei nicht selbstexpandierenden Prothese (permanenter Tubus) in den Ösophagus, offen chirurgisch | 44.99.61 ↔ | Einlegen oder Wechsel einer selbstexpandierenden Prothese am Magen, offen chirurgisch |
| 42.81.30 ↔ | Einsetzen und Wechsel von einer nicht selbstexpandierenden Prothese (permanenter Tubus) in den Ösophagus, laparoskopisch | 44.99.62 ↔ | Einlegen oder Wechsel einer selbstexpandierenden Prothese am Magen, laparoskopisch |
| 42.81.31 ↔ | Einsetzen und Wechsel von zwei nicht selbstexpandierenden Prothesen (permanenter Tubus) in den Ösophagus, laparoskopisch | 44.99.71 ↔ | Entfernen einer Prothese aus dem Magen, offen chirurgisch |
| 42.81.32 ↔ | Einsetzen und Wechsel von mehr als zwei nicht selbstexpandierenden Prothese (permanenter Tubus) in den Ösophagus, laparoskopisch | 44.99.72 ↔ | Entfernen einer Prothese aus dem Magen, laparoskopisch |
| 42.81.50 ↔ | Einsetzen und Wechsel einer selbstexpandierenden Prothese (permanenter Tubus) in den Ösophagus, offen chirurgisch | 44.99.80 ↔ | Implantation und Wechsel eines Magenschrittmachers (inkl. Sonden) |
| 42.81.51 ↔ | Einsetzen und Wechsel von zwei selbstexpandierenden Prothesen (permanenter Tubus) in den Ösophagus, offen chirurgisch | 44.99.81 ↔ | Revision ohne Ersatz eines Magenschrittmachers (inkl. Sonden) |
| 42.81.52 ↔ | Einsetzen und Wechsel von mehr als zwei selbstexpandierenden Prothesen (permanenter Tubus) in den Ösophagus, offen chirurgisch | 44.99.91 ↔ | Sonstige Operationen am Pylorus |
| 42.81.60 ↔ | Einsetzen und Wechsel einer selbstexpandierenden Prothese (permanenter Tubus) in den Ösophagus, laparoskopisch | 46.42.00 ↔ | Plastische Rekonstruktion einer Parastomalhernie, n.n.bez. |
| 42.81.61 ↔ | Einsetzen und Wechsel von zwei selbstexpandierenden Prothesen (permanenter Tubus) in den Ösophagus, laparoskopisch | 46.42.09 ↔ | Plastische Rekonstruktion einer Parastomalhernie, sonstige |
| 42.81.62 ↔ | Einsetzen und Wechsel von mehr als zwei selbstexpandierenden Prothesen (permanenter Tubus) in den Ösophagus, laparoskopisch | 46.42.11 ↔ | Plastische Rekonstruktion einer Parastomalhernie, offen chirurgisch, ohne Implantation von Membranen oder Netzen |
| 42.91 ↔ | Ligatur von Ösophagusvarizen | 46.42.12 ↔ | Plastische Rekonstruktion einer Parastomalhernie, offen chirurgisch, mit Implantation von Membranen oder Netzen |
| 44.11 ↔ | Transabdominale Gastroskopie | 46.42.21 ↔ | Plastische Rekonstruktion einer Parastomalhernie, laparoskopisch, ohne Implantation von Membranen oder Netzen |
| 44.44 ↔ | Katheterembolisation zur Blutstillung in Magen oder Duodenum | 46.42.22 ↔ | Plastische Rekonstruktion einer Parastomalhernie, laparoskopisch, mit Implantation von Membranen oder Netzen |
| 44.93 ↔ | Einsetzen eines Magenballons | 46.99.10 ↔ | Dekompression des Darmes |
| 44.94 ↔ | Entfernen eines Magenballons | 46.99.51 ↔ | Einlegen oder Wechsel einer nicht selbstexpandierenden Prothese am Darm, offen chirurgisch |
| 44.95.00 ↔ | Restriktive Magenoperation, n.n.bez. | 46.99.52 ↔ | Einlegen oder Wechsel einer nicht selbstexpandierenden Prothese am Darm, laparoskopisch |
| 44.95.09 ↔ | Restriktive Magenoperation, sonstige | 46.99.61 ↔ | Einlegen oder Wechsel einer selbstexpandierenden Prothese am Darm, offen chirurgisch |
| 44.95.11 ↔ | Gastric banding, offen chirurgisch | 46.99.62 ↔ | Einlegen oder Wechsel einer selbstexpandierenden Prothese am Darm, laparoskopisch |
| 44.95.12 ↔ | Gastric banding, laparoskopisch | 46.99.71 ↔ | Entfernen einer Prothese am Darm, offen chirurgisch |
| 44.96.00 ↔ | Revision von restriktiven Magenoperationen, n.n.bez. | 46.99.72 ↔ | Entfernen einer Prothese am Darm, laparoskopisch |
| 44.96.11 ↔ | Bandreposition nach Gastric Banding, offen chirurgisch | 46.99.81 ↔ | Durchtrennung der Laddschen Bänder, offen chirurgisch |
| 44.96.12 ↔ | Bandreposition nach Gastric Banding, laparoskopisch | 46.99.82 ↔ | Durchtrennung der Laddschen Bänder, laparoskopisch |
| 44.96.13 ↔ | Bandwechsel nach Gastric Banding, offen chirurgisch | 46.99.93 ↔ | Verschluss Mesolücke bei innerer Hernie, offen chirurgisch |
| 44.96.14 ↔ | Bandwechsel nach Gastric Banding, laparoskopisch | 46.99.94 ↔ | Verschluss Mesolücke bei innerer Hernie, laparoskopisch |
| 44.96.16 ↔ | Katheterreparation nach Gastric banding, mit intraabdominalem Eingriff, offen chirurgisch | 48.73 ↔ | Verschluss einer anderen rektalen Fistel |
| 44.96.17 ↔ | Katheterreparation nach Gastric banding, mit intraabdominalem Eingriff, laparoskopisch | 48.74 ↔ | Rektorektostomie |
| 44.96.18 ↔ | Portwechsel nach Gastric Banding | 48.76.00 ↔ | Sonstige Rektopexie, n.n.bez. |
| 44.96.99 ↔ | Revision von restriktiven Magenoperationen, sonstige | 48.76.10 ↔ | Rektopexie durch Rectotomia posterior |
| 44.97.00 ↔ | Entfernen von Vorrichtung(en) einer Magenrestriktion, n.n.bez. | 48.76.11 ↔ | Extraanale Mukosaresektion (Rehn-Delorme) |
| 44.97.11 ↔ | Entfernen von Magenband, offen chirurgisch | 48.76.99 ↔ | Sonstige Rektopexie, sonstige |
| 44.97.12 ↔ | Entfernen von Magenband, laparoskopisch | 50.12.00 ↔ | Offene Biopsie an der Leber, n.n.bez. |

| | | | |
|------------|---|-------------|--|
| 50.12.09 ↔ | Offene Biopsie an der Leber, sonstige | 51.93 ↔ | Verschluss einer anderen Gallenfistel |
| 50.12.11 ↔ | Biopsie an der Leber, durch Exzision, offen chirurgisch | 51.94 ↔ | Revision einer Gallenwegsanastomose |
| 50.12.12 ↔ | Biopsie an der Leber, durch Nadelbiopsie, offen chirurgisch | 51.95.20 ↔ | Entfernen einer Endoprothese aus dem Gallengang, offen chirurgisch |
| 50.14 ↔ | Laparoskopische Leberbiopsie | 51.95.21 ↔ | Entfernen einer Endoprothese aus dem Gallengang, laparoskopisch |
| 51.02 ↔ | Cholezystostomie durch Trokar | 51.99.90 ‡↔ | Sonstige endoskopische Operationen an den Gallenwegen |
| 51.03 ↔ | Sonstige Cholezystostomie | 51.99.91 ‡↔ | Sonstige Rekonstruktion der Gallenwegen |
| 51.13 ↔ | Offene Biopsie an Gallenblase oder Gallengängen | 51.99.99 ‡↔ | Sonstige Operation an den Gallenwegen, sonstige |
| 51.21 ↔ | Sonstige partielle Cholezystektomie | 51.9A.41 ↔ | Laparoskopische Einlage oder Wechsel von nicht selbstexpandierendem Stent in den Gallengang, 1 Stent |
| 51.22.00 ↔ | Cholezystektomie, n.n.bez. | 51.9A.42 ↔ | Laparoskopische Einlage oder Wechsel von nicht selbstexpandierenden Stents in den Gallengang, 2 und mehr Stents |
| 51.22.10 ↔ | Cholezystektomie ohne operative Revision der Gallengänge | 51.9A.51 ↔ | Laparoskopische Einlage oder Wechsel von selbstexpandierendem, nicht beschichtetem Stent in den Gallengang, 1 Stent |
| 51.22.11 ↔ | Cholezystektomie mit operativer Revision der Gallengänge | 51.9A.52 ↔ | Laparoskopische Einlage oder Wechsel von selbstexpandierenden, nicht beschichteten Stents in den Gallengang, 2 Stents |
| 51.22.12 ↔ | Erweiterte Cholezystektomie | 51.9A.53 ↔ | Laparoskopische Einlage oder Wechsel von selbstexpandierenden, nicht beschichteten Stents in den Gallengang, 3 Stents |
| 51.22.99 ↔ | Cholezystektomie, sonstige | 51.9A.54 ↔ | Laparoskopische Einlage oder Wechsel von selbstexpandierenden, nicht beschichteten Stents in den Gallengang, 4 Stents |
| 51.23 ↔ | Laparoskopische Cholezystektomie | 51.9A.55 ↔ | Laparoskopische Einlage oder Wechsel von selbstexpandierenden, nicht beschichteten Stents in den Gallengang, 5 Stents |
| 51.24 ↔ | Partielle laparoskopische Cholezystektomie | 51.9A.56 ↔ | Laparoskopische Einlage oder Wechsel von selbstexpandierenden, nicht beschichteten Stents in den Gallengang, 6 und mehr Stents |
| 51.31 ↔ | Anastomose zwischen Gallenblase und hepatischen Gängen | 51.9A.61 ↔ | Laparoskopische Einlage oder Wechsel von selbstexpandierendem, beschichtetem Stent in den Gallengang, 1 Stent |
| 51.41.00 ↔ | Inzision des Ductus choledochus mit Steinentfernung, n.n.bez. | 51.9A.62 ↔ | Laparoskopische Einlage oder Wechsel von selbstexpandierenden, beschichteten Stents in den Gallengang, 2 Stents |
| 51.41.09 ↔ | Inzision des Ductus choledochus mit Steinentfernung, sonstige | 51.9A.63 ↔ | Laparoskopische Einlage oder Wechsel von selbstexpandierenden, beschichteten Stents in den Gallengang, 3 Stents |
| 51.41.11 ↔ | Inzision des Ductus choledochus mit Steinentfernung, offen chirurgisch | 51.9A.64 ↔ | Laparoskopische Einlage oder Wechsel von selbstexpandierenden, beschichteten Stents in den Gallengang, 4 Stents |
| 51.41.21 ↔ | Inzision des Ductus choledochus mit Steinentfernung, laparoskopisch | 51.9A.65 ↔ | Laparoskopische Einlage oder Wechsel von selbstexpandierenden, beschichteten Stents in den Gallengang, 5 Stents |
| 51.42.00 ↔ | Inzision des Ductus choledochus mit Behebung einer anderen Obstruktion, n.n.bez. | 51.9A.66 ↔ | Laparoskopische Einlage oder Wechsel von selbstexpandierenden, beschichteten Stents in den Gallengang, 6 und mehr Stents |
| 51.42.09 ↔ | Inzision des Ductus choledochus mit Behebung einer anderen Obstruktion, sonstige | 51.9A.71 ↔ | Offen chirurgische Einlage oder Wechsel von nicht selbstexpandierendem Stent in den Gallengang, 1 Stent |
| 51.42.11 ↔ | Inzision des Ductus choledochus mit Behebung einer anderen Obstruktion, offen chirurgisch | 51.9A.72 ↔ | Offen chirurgische Einlage oder Wechsel von nicht selbstexpandierenden Stents in den Gallengang, 2 und mehr Stents |
| 51.42.21 ↔ | Inzision des Ductus choledochus mit Behebung einer anderen Obstruktion, laparoskopisch | 51.9A.81 ↔ | Offen chirurgische Einlage oder Wechsel von selbstexpandierendem, nicht beschichtetem Stent in den Gallengang, 1 Stent |
| 51.43 ↔ | Einsetzen eines choledochohepatischen Katheters zur Dekompression | 51.9A.82 ↔ | Offen chirurgische Einlage oder Wechsel von selbstexpandierenden, nicht beschichteten Stents in den Gallengang, 2 Stents |
| 51.44.00 ↔ | Inzision des Ductus cysticus und der Ducti hepatici zur Steinentfernung, n.n.bez. | 51.9A.83 ↔ | Offen chirurgische Einlage oder Wechsel von selbstexpandierenden, nicht beschichteten Stents in den Gallengang, 3 Stents |
| 51.44.09 ↔ | Inzision des Ductus cysticus und der Ducti hepatici zur Steinentfernung, sonstige | 51.9A.84 ↔ | Offen chirurgische Einlage oder Wechsel von selbstexpandierenden, nicht beschichteten Stents in den Gallengang, 4 Stents |
| 51.44.11 ↔ | Inzision des Ductus cysticus und der Ducti hepatici zur Steinentfernung, offen chirurgisch | | |
| 51.44.21 ↔ | Inzision des Ductus cysticus und der Ducti hepatici zur Steinentfernung, laparoskopisch | | |
| 51.49.00 ↔ | Inzision des Ductus cysticus und der Ducti hepatici zur Behebung einer Obstruktion, n.n.bez. | | |
| 51.49.09 ↔ | Inzision des Ductus cysticus und der Ducti hepatici zur Behebung einer Obstruktion, sonstige | | |
| 51.49.11 ↔ | Inzision des Ductus cysticus und der Ducti hepatici zur Behebung einer Obstruktion, offen chirurgisch | | |
| 51.49.21 ↔ | Inzision des Ductus cysticus und der Ducti hepatici zur Behebung einer Obstruktion, laparoskopisch | | |
| 51.61 ↔ | Exzision eines Zystikusrestes | | |
| 51.62 ↔ | Exzision der Ampulla Vateri (mit Reimplantation des Ductus choledochus) | | |
| 51.63 ↔ | Sonstige Exzision am Ductus choledochus | | |
| 51.63 ↔ | Sonstige Exzision am Ductus choledochus | | |
| 51.69 ↔ | Exzision eines anderen Gallengangs | | |
| 51.71 ↔ | Einfache Naht am Ductus choledochus | | |
| 51.72 ↔ | Choledochoplastik | | |
| 51.79 ↔ | Plastische Rekonstruktion des Ductus cysticus und der Ducti hepatici | | |
| 51.81 ↔ | Dilatation des Sphinkter Oddii | | |
| 51.81 ↔ | Dilatation des Sphinkter Oddii | | |
| 51.82 ‡↔ | Pankreatische Sphinkterotomie | | |
| 51.83 ↔ | Plastische Rekonstruktion des Sphinkter pancreaticus | | |
| 51.89 ↔ | Sonstige Operationen am Sphinkter Oddii | | |

| | | | |
|------------|---|------------|--|
| 51.9A.85 ↔ | Offen chirurgische Einlage oder Wechsel von selbstexpandierenden, nicht beschichteten Stents in den Gallengang, 5 Stents | 54.21.99 ↔ | Laparoskopie, sonstige |
| 51.9A.86 ↔ | Offen chirurgische Einlage oder Wechsel von selbstexpandierenden, nicht beschichteten Stents in den Gallengang, 6 und mehr Stents | 54.23 ↔ | Biopsie am Peritoneum |
| 51.9A.A1 ↔ | Offen chirurgische Einlage oder Wechsel von selbstexpandierendem, beschichtetem Stent in den Gallengang, 1 Stent | 54.25 ↔ | Peritoneallavage |
| 51.9A.A2 ↔ | Offen chirurgische Einlage oder Wechsel von selbstexpandierenden, beschichteten Stents in den Gallengang, 2 Stents | 54.3X.10 ↔ | Omphalektomie |
| 51.9A.A3 ↔ | Offen chirurgische Einlage oder Wechsel von selbstexpandierenden, beschichteten Stents in den Gallengang, 3 Stents | 54.4X.10 ↔ | Exzision von Appendices epiploicae |
| 51.9A.A4 ↔ | Offen chirurgische Einlage oder Wechsel von selbstexpandierenden, beschichteten Stents in den Gallengang, 4 Stents | 54.4X.11 ↔ | Exzision von Mesenterium |
| 51.9A.A5 ↔ | Offen chirurgische Einlage oder Wechsel von selbstexpandierenden, beschichteten Stents in den Gallengang, 5 Stents | 54.4X.12 ↔ | Exzision von Omentum |
| 51.9A.A6 ↔ | Offen chirurgische Einlage oder Wechsel von selbstexpandierenden, beschichteten Stents in den Gallengang, 6 und mehr Stents | 54.4X.99 ↔ | Exzision oder Destruktion von Peritonealgewebe und Peritonealläsion, sonstige |
| 52.12 ↔ | Offene Biopsie am Pankreas | 54.62 ↔ | Verzögerter Verschluss einer granulierenden Abdominalwunde |
| 52.50 ↔ | Partielle Pankreatektomie, n.n.bez. | 54.63.00 ↔ | Sonstige Naht an der Bauchwand, n.n.bez. |
| 52.52.11 ↔ | Distale Pankreatektomie, offen chirurgisch | 54.63.10 ↔ | Sonstige Naht an der Bauchwand, Naht einer Verletzung an der Bauchwand |
| 52.52.12 ↔ | Distale Pankreatektomie, laparoskopisch | 54.63.99 ↔ | Sonstige Naht an der Bauchwand, sonstige |
| 52.59 ↔ | Partielle Pankreatektomie, sonstige | 54.64.10 ↔ | Naht am Peritoneum, Naht von Mesenterium, Omentum majus oder minus (nach Verletzung) |
| 52.95.10 ↔ | Extraktion von Stein(en) aus dem Ductus pancreaticus, offen chirurgisch | 54.64.99 ↔ | Naht am Peritoneum, sonstige |
| 52.95.11 ↔ | Extraktion von Stein(en) aus dem Ductus pancreaticus, laparoskopisch | 54.74 ↔ | Sonstige Rekonstruktion am Omentum |
| 52.95.20 ↔ | Dilatation des Ductus pancreaticus, laparoskopisch | 54.92 ↔ | Entfernen eines Fremdkörpers aus der Peritonealhöhle |
| 52.95.30 ↔ | Einlage einer Drainage in den Pankreasgang, offen chirurgisch | 54.94 ↔ | Formung eines peritoneovaskulären Shunts |
| 52.95.31 ↔ | Einlage einer Drainage in den Pankreasgang, laparoskopisch | 54.99.31 ↔ | Debulking über Laparotomie |
| 52.95.40 ↔ | Einlage oder Wechsel eines nicht selbstexpandierenden Stents [Prothese] in den Pankreasgang, offen chirurgisch | 54.99.40 ↔ | Revision einer kutaneoperitonealen Fistel (Katheterverweilsystem) |
| 52.95.41 ↔ | Einlage oder Wechsel eines nicht selbstexpandierenden Stents [Prothese] in den Pankreasgang, laparoskopisch | 54.99.50 ↔ | Anlegen eines temporären Bauchwandverschlusses |
| 52.95.50 ↔ | Einlage oder Wechsel eines selbstexpandierenden Stents [Prothese] in den Pankreasgang, offen chirurgisch | 54.99.60 ↔ | Lumbotomie |
| 52.95.51 ↔ | Einlage oder Wechsel eines selbstexpandierenden Stents [Prothese] in den Pankreasgang, laparoskopisch | 54.99.61 ↔ | Relumbotomie |
| 52.95.60 ↔ | Plastische Rekonstruktion des Ductus pancreaticus, laparoskopisch | 54.99.81 ↔ | Revision ohne Ersatz von Kathetern sowie automatischer, programmierbarer und wiederaufladbarer Pumpe zur kontinuierlichen Aszitesdrainage |
| 52.95.70 ↔ | Plastische Rekonstruktion des Pankreas | 54.99.82 ↔ | Behebung einer mechanischen Obstruktion von Kathetern einer automatischen, programmierbaren und wiederaufladbaren Pumpe zur kontinuierlichen Aszitesdrainage |
| 52.95.90 ↔ | Sonstige endoskopische Operation am Pankreas | 54.99.84 ↔ | Wechsel der Katheter einer automatischen, programmierbaren und wiederaufladbaren Pumpe zur kontinuierlichen Aszitesdrainage |
| 52.99.00 ↔ | Sonstige offene Operation am Pankreas, n.n.bez. | 54.A1 ↔ | Exzision und Destruktion von retroperitoneal gelegenem Gewebe |
| 52.99.10 ↔ | Sonstige offene Operation am Pankreas, Dilatation des Ductus pancreaticus | 59.00 ↔ | Retroperitoneale Dissektion, n.n.bez. |
| 52.99.20 ↔ | Sonstige offene Operation am Pankreas, Plastische Rekonstruktion des Ductus pancreaticus | 59.19 ↔ | Sonstige Inzision am perivesikalen Gewebe |
| 52.99.99 ↔ | Sonstige offene Operation am Pankreas, sonstige | 59.91 ↔ | Exzision am perirenal oder perivesikalen Gewebe |
| 54.11 ↔ | Probepaparotomie | 59.92 ↔ | Sonstige Operationen am perirenal oder perivesikalen Gewebe |
| 54.12.00 ↔ | Relaparotomie, n.n.bez. | 68.30 ↔ | Subtotale Hysterektomie, n.n.bez. |
| 54.12.10 ↔ | Second-look-Laparotomie | 68.31 ↔ | Subtotale Hysterektomie, laparoskopisch |
| 54.12.11 ↔ | Laparotomie zur Stillung einer postoperativen Blutung | 68.32 ↔ | Subtotale Hysterektomie, offen chirurgisch |
| 54.12.99 ↔ | Relaparotomie, sonstige | 68.39 ↔ | Subtotale Hysterektomie, sonstige |
| 54.13 ↔ | Laparotomie mit Drainage | 68.40 ↔ | Totale Hysterektomie, n.n.bez. |
| 54.19 ↔ | Laparotomie, sonstige | 68.41 ↔ | Totale Hysterektomie, laparoskopisch |
| 54.21.00 ↔ | Laparoskopie, n.n.bez. | 68.42 ↔ | Totale Hysterektomie, offen chirurgisch |
| 54.21.10 ↔ | Laparoskopie, Diagnostische Laparoskopie | 68.43 ↔ | Totale Hysterektomie, vaginal |
| 54.21.30 ↔ | Laparoskopie, Laparoskopie mit Drainage | 68.44 ↔ | Totale Hysterektomie, vaginal-laparoskopisch assistiert [LAVH] |
| | | 68.49 ↔ | Totale Hysterektomie, sonstige |
| | | 69.19 ↔ | Sonstige Exzision oder Destruktion an Uterus und uterinem Halteapparat |
| | | 70.12 ↔ | Kuldotomie |
| | | 70.23 ↔ | Biopsie am Douglasraum |
| | | 70.32.00 ↔ | Lokale Exzision oder Destruktion von Läsion oder Gewebe im Douglasraum, n.n.bez. |
| | | 70.32.10 ↔ | Lokale Exzision von Läsion oder Gewebe im Douglasraum |
| | | 70.32.10 ↔ | Lokale Exzision von Läsion oder Gewebe im Douglasraum |
| | | 70.32.11 ↔ | Lokale Destruktion von Läsion oder Gewebe im Douglasraum |
| | | 70.32.11 ↔ | Lokale Destruktion von Läsion oder Gewebe im Douglasraum |

| | |
|--|--|
| 70.32.99 ↔ Lokale Exzision oder Destruktion von Läsion oder Gewebe im Douglasraum, sonstige | 78.15.40 ↔ Geschlossene Reposition einer sonstigen Femurfraktur mit Knochenfixation durch Fixateur externe |
| 70.32.99 ↔ Lokale Exzision oder Destruktion von Läsion oder Gewebe im Douglasraum, sonstige | 78.15.99 ↔ Anlegen eines Fixateur externe am Femur (inkl. Reposition von Frakturen), sonstige |
| 70.73.99 ↔ Verschluss einer rektovaginalen Fistel, sonstige | 78.16.10 ↔ Geschlossene Reposition einer Fraktur der Patella mit Knochenfixation durch Fixateur externe |
| 70.92.00 ↔ Sonstige Operationen am Douglasraum, n.n.bez. Enteroelytrozelenplastik | 78.16.11 ↔ Offene Reposition einer Fraktur der Patella mit Knochenfixation durch Fixateur externe |
| 70.92.99 ↔ Sonstige Operationen am Douglasraum, sonstige | 78.16.99 ↔ Anlegen eines Fixateur externe an der Patella (inkl. Reposition von Frakturen), sonstige |
| 70.93 ↔ Sonstige Operationen am Douglasraum mit Transplantat oder Prothese | 78.17.10 ↔ Geschlossene Reposition einer Fraktur der proximalen Tibia mit Knochenfixation durch Fixateur externe |
| 78.11.10 ↔ Geschlossene Reposition einer Fraktur von Skapula und Klavikula mit Knochenfixation durch Fixateur externe | 78.17.11 ↔ Offene Reposition einer einfachen Fraktur der proximalen Tibia mit Knochenfixation durch Fixateur externe |
| 78.11.11 ↔ Offene Reposition einer einfachen Fraktur von Skapula und Klavikula mit Knochenfixation durch Fixateur externe | 78.17.12 ↔ Offene Reposition einer Mehrfragmentfraktur der proximalen Tibia mit Knochenfixation durch Fixateur externe |
| 78.11.12 ↔ Offene Reposition einer Mehrfragmentfraktur von Klavikula und Skapula mit Knochenfixation durch Fixateur externe | 78.17.13 ↔ Offene Reposition einer einfachen Tibiaschaftfraktur mit Knochenfixation durch Fixateur externe |
| 78.11.20 ↔ Geschlossene Reposition einer Fraktur von Rippen und Sternum mit Knochenfixation durch Fixateur externe | 78.17.14 ↔ Offene Reposition einer einfachen Fraktur der distalen Tibia mit Knochenfixation durch Fixateur externe |
| 78.11.21 ↔ Offene Reposition einer Fraktur von Rippen und Sternum mit Knochenfixation durch Fixateur externe | 78.17.15 ↔ Geschlossene Reposition einer sonstigen Tibiafraktur mit Knochenfixation durch Fixateur externe |
| 78.11.99 ↔ Anlegen eines Fixateur externe an Skapula, Klavikula, Rippen und Sternum (inkl. Reposition von Frakturen), sonstige | 78.17.16 ↔ Offene Reposition einer Mehrfragmentfraktur sonstiger Teile der Tibia mit Knochenfixation durch Fixateur externe |
| 78.12.10 ↔ Geschlossene Reposition einer proximalen Humerusfraktur mit Knochenfixation durch Fixateur externe | 78.17.20 ↔ Offene Reposition einer einfachen Fraktur der proximalen Fibula mit Knochenfixation durch Fixateur externe |
| 78.12.11 ↔ Offene Reposition einer proximalen Humerusfraktur mit Knochenfixation durch Fixateur externe | 78.17.21 ↔ Offene Reposition einer Mehrfragmentfraktur der proximalen Fibula mit Knochenfixation durch Fixateur externe |
| 78.12.90 ↔ Geschlossene Reposition einer sonstigen Humerusfraktur mit Knochenfixation durch Fixateur externe | 78.17.22 ↔ Offene Reposition einer einfachen Fraktur des Fibulaschafts mit Knochenfixation durch Fixateur externe |
| 78.12.91 ↔ Offene Reposition einer sonstigen Humerusfraktur mit Knochenfixation durch Fixateur externe | 78.17.23 ↔ Offene Reposition einer Mehrfragmentfraktur des Fibulaschafts mit Knochenfixation durch Fixateur externe |
| 78.12.99 ↔ Anlegen eines Fixateur externe am Humerus (inkl. Reposition von Frakturen), sonstige | 78.17.24 ↔ Geschlossene Reposition einer distalen Fibulafraktur mit Knochenfixation durch Fixateur externe |
| 78.13.10 ↔ Geschlossene Reposition einer distalen Radiusfraktur mit Knochenfixation durch Fixateur externe | 78.17.25 ↔ Offene Reposition einer einfachen Fraktur der distalen Fibula mit Knochenfixation durch Fixateur externe |
| 78.13.11 ↔ Geschlossene Reposition einer sonstigen Radiusfraktur mit Knochenfixation durch Fixateur externe | 78.17.26 ↔ Offene Reposition einer Mehrfragmentfraktur der distalen Fibula mit Knochenfixation durch Fixateur externe |
| 78.13.12 ↔ Offene Reposition einer distalen Radiusfraktur mit Knochenfixation durch Fixateur externe | 78.17.27 ↔ Geschlossene Reposition einer sonstigen Fibulafraktur mit Knochenfixation durch Fixateur externe |
| 78.13.13 ↔ Offene Reposition einer sonstigen Radiusfraktur mit Knochenfixation durch Fixateur externe | 78.17.99 ↔ Anlegen eines Fixateur externe an Tibia und Fibula (inkl. Reposition von Frakturen), sonstige |
| 78.13.20 ↔ Geschlossene Reposition einer Ulnafraktur mit Knochenfixation durch Fixateur externe | 78.18.10 ↔ Geschlossene Reposition einer Kalkaneusfraktur mit Knochenfixation durch Fixateur externe |
| 78.13.99 ↔ Anlegen eines Fixateur externe an Radius und Ulna (inkl. Reposition von Frakturen), sonstige | 78.18.11 ↔ Geschlossene Reposition einer Fraktur sonstiger Tarsalia und Metatarsalia mit Knochenfixation durch Fixateur externe |
| 78.14.10 ↔ Geschlossene Reposition einer Fraktur an Karpalia und Metakarpalia mit Knochenfixation durch Fixateur externe | 78.18.12 ↔ Offene Reposition einer einfachen Fraktur an sonstigen Tarsalia und Metatarsalia mit Knochenfixation durch Fixateur externe |
| 78.14.11 ↔ Offene Reposition einer Fraktur an Karpalia und Metakarpalia mit Knochenfixation durch Fixateur externe | 78.18.13 ↔ Offene Reposition einer Fraktur an Kalkaneus und Talus mit Knochenfixation durch Fixateur externe |
| 78.14.99 ↔ Anlegen eines Fixateur externe an Karpalia und Metakarpalia (inkl. Reposition von Frakturen), sonstige | 78.18.14 ↔ Offene Reposition einer Mehrfragmentfraktur an sonstigen Tarsalia mit Knochenfixation durch Fixateur externe |
| 78.15.10 ↔ Offene Reposition einer Schenkelhalsfraktur und proximalen Femurfraktur mit Knochenfixation durch Fixateur externe | 78.18.15 ↔ Offene Reposition einer Mehrfragmentfraktur an Metatarsalia mit Knochenfixation durch Fixateur externe |
| 78.15.20 ↔ Offene Reposition einer Femurschaftfraktur mit Knochenfixation durch Fixateur externe | |
| 78.15.30 ↔ Geschlossene Reposition einer distalen Femurfraktur mit Knochenfixation durch Fixateur externe | |
| 78.15.31 ↔ Offene Reposition einer distalen Femurfraktur mit Knochenfixation durch Fixateur externe | |

| | |
|---|--|
| 78.18.99 ↔ Anlegen eines Fixateur externe an Tarsalia und Metatarsalia (inkl. Reposition von Frakturen), sonstige | 83.13.26 ↔ Durchtrennung einer Sehne, Untere Extremität |
| 78.19.10 ↔ Geschlossene Reposition einer Fraktur von Phalangen der Hand mit Knochenfixation durch Fixateur externe | 83.14.10 ↔ Fasziotomie oder Aponeurotomie, Kopf und Hals |
| 78.19.11 ↔ Offene Reposition einer Fraktur von Phalangen der Hand mit Knochenfixation durch Fixateur externe | 83.14.11 ↔ Fasziotomie oder Aponeurotomie, Schulter und Axilla |
| 78.19.20 ↔ Geschlossene Reposition einer Fraktur des Beckens mit Knochenfixation durch Fixateur externe | 83.14.12 ↔ Fasziotomie oder Aponeurotomie, Oberarm und Ellenbogen |
| 78.19.21 ↔ Offene Reposition einer Fraktur des Acetabulums mit Knochenfixation / Transfixation durch Fixateur externe | 83.14.13 ↔ Fasziotomie oder Aponeurotomie, Unterarm |
| 78.19.22 ↔ Offene Reposition einer Fraktur sonstiger Teile des Beckens mit Knochenfixation durch Fixateur externe | 83.14.14 ↔ Fasziotomie oder Aponeurotomie, Brustwand, Bauch und Rücken |
| 78.19.30 ↔ Geschlossene Reposition einer Fraktur von Phalangen des Fusses mit Knochenfixation durch Fixateur externe | 83.14.15 ↔ Fasziotomie oder Aponeurotomie, Leisten- und Genitalregion und Gesäss |
| 78.19.31 ↔ Offene Reposition einer Fraktur von Phalangen des Fusses mit Knochenfixation durch Fixateur externe | 83.14.16 ↔ Fasziotomie oder Aponeurotomie, Untere Extremität |
| 83.02.10 ↔ Myotomie, Kopf und Hals | 83.19.10 ↔ Durchtrennung eines Muskels, Kopf und Hals |
| 83.02.11 ↔ Myotomie, Schulter und Axilla | 83.19.11 ↔ Durchtrennung eines Muskels, Schulter und Axilla |
| 83.02.12 ↔ Myotomie, Oberarm und Ellenbogen | 83.19.12 ↔ Durchtrennung eines Muskels, Oberarm und Ellenbogen |
| 83.02.13 ↔ Myotomie, Unterarm | 83.19.13 ↔ Durchtrennung eines Muskels, Unterarm |
| 83.02.14 ↔ Myotomie, Brustwand, Bauch und Rücken | 83.19.14 ↔ Durchtrennung eines Muskels, Brustwand, Bauch und Rücken |
| 83.02.15 ↔ Myotomie, Leisten- und Genitalregion und Gesäss | 83.19.15 ↔ Durchtrennung eines Muskels, Leisten- und Genitalregion und Gesäss |
| 83.02.16 ↔ Myotomie, Untere Extremität | 83.19.16 ↔ Durchtrennung eines Muskels, Untere Extremität |
| 83.02.19 ↔ Myotomie, Andere Lokalisation | 83.19.20 ↔ Desinsertion von Muskel, Sehne und Faszie, Kopf und Hals |
| 83.03.10 ↔ Bursotomie, Kopf und Hals | 83.19.21 ↔ Desinsertion von Muskel, Sehne und Faszie, Schulter und Axilla |
| 83.03.11 ↔ Bursotomie, Schulter und Axilla | 83.19.22 ↔ Desinsertion von Muskel, Sehne und Faszie, Oberarm und Ellenbogen |
| 83.03.12 ↔ Bursotomie, Oberarm und Ellenbogen | 83.19.23 ↔ Desinsertion von Muskel, Sehne und Faszie, Unterarm |
| 83.03.13 ↔ Bursotomie, Unterarm | 83.19.24 ↔ Desinsertion von Muskel, Sehne und Faszie, Brustwand, Bauch und Rücken |
| 83.03.14 ↔ Bursotomie, Brustwand, Bauch und Rücken | 83.19.25 ↔ Desinsertion von Muskel, Sehne und Faszie, Leisten- und Genitalregion und Gesäss |
| 83.03.15 ↔ Bursotomie, Leisten- und Genitalregion und Gesäss | 83.19.26 ↔ Desinsertion von Muskel, Sehne und Faszie, Untere Extremität |
| 83.03.16 ↔ Bursotomie, Untere Extremität | 83.21.21 ↔ Offene Biopsie am Muskel |
| 83.03.19 ↔ Bursotomie, Andere Lokalisation | 83.21.30 ↔ Biopsie an den Weichteilen, Biopsie an einem Schleimbeutel |
| 83.09.10 ↔ Fremdkörperentfernung aus Muskel, Sehne oder Faszie, Kopf und Hals | 83.31.10 ↔ Exzision einer Läsion an einer Sehnenscheide, Kopf und Hals |
| 83.09.11 ↔ Fremdkörperentfernung aus Muskel, Sehne oder Faszie, Schulter und Axilla | 83.31.11 ↔ Exzision einer Läsion an einer Sehnenscheide, Schulter und Axilla |
| 83.09.12 ↔ Fremdkörperentfernung aus Muskel, Sehne oder Faszie, Oberarm und Ellenbogen | 83.31.12 ↔ Exzision einer Läsion an einer Sehnenscheide, Oberarm und Ellenbogen |
| 83.09.13 ↔ Fremdkörperentfernung aus Muskel, Sehne oder Faszie, Unterarm | 83.31.13 ↔ Exzision einer Läsion an einer Sehnenscheide, Unterarm |
| 83.09.14 ↔ Fremdkörperentfernung aus Muskel, Sehne oder Faszie, Brustwand, Bauch und Rücken | 83.31.14 ↔ Exzision einer Läsion an einer Sehnenscheide, Brustwand, Bauch und Rücken |
| 83.09.15 ↔ Fremdkörperentfernung aus Muskel, Sehne oder Faszie, Leisten- und Genitalregion und Gesäss | 83.31.15 ↔ Exzision einer Läsion an einer Sehnenscheide, Leisten- und Genitalregion und Gesäss |
| 83.09.16 ↔ Fremdkörperentfernung aus Muskel, Sehne oder Faszie, Untere Extremität | 83.31.16 ↔ Exzision einer Läsion an einer Sehnenscheide, Untere Extremität |
| 83.09.19 ↔ Fremdkörperentfernung aus Muskel, Sehne oder Faszie, Andere Lokalisation | 83.32.10 ↔ Exzision einer Läsion an einem Muskel, Kopf und Hals |
| 83.11 ↔ Tenotomie der Achillessehne | 83.32.11 ↔ Exzision einer Läsion an einem Muskel, Schulter und Arm |
| 83.12 ↔ Tenotomie der Hüft-Adduktoren | 83.32.12 ↔ Exzision einer Läsion an einem Muskel, Brustwand, Bauch und Rücken |
| 83.13.10 ↔ Inzision einer Sehne, Kopf und Hals | 83.32.13 ↔ Exzision einer Läsion an einem Muskel, Leisten- und Genitalregion und Gesäss |
| 83.13.11 ↔ Inzision einer Sehne, Schulter und Axilla | 83.32.14 ↔ Exzision einer Läsion an einem Muskel, Untere Extremität |
| 83.13.12 ↔ Inzision einer Sehne, Oberarm und Ellenbogen | 83.32.19 ↔ Exzision einer Läsion an einem Muskel, Andere Lokalisation |
| 83.13.13 ↔ Inzision einer Sehne, Unterarm | 83.39.10 ↔ Exzision einer Läsion an einer Sehne, Kopf und Hals |
| 83.13.14 ↔ Inzision einer Sehne, Brustwand, Bauch und Rücken | 83.39.11 ↔ Exzision einer Läsion an einer Sehne, Schulter und Arm |
| 83.13.15 ↔ Inzision einer Sehne, Leisten- und Genitalregion und Gesäss | 83.39.12 ↔ Exzision einer Läsion an anderen Weichteilen, Exzision einer Läsion an einer Sehne, Brustwand, Bauch und Rücken |
| 83.13.16 ↔ Inzision einer Sehne, Untere Extremität | |
| 83.13.20 ↔ Durchtrennung einer Sehne, Kopf und Hals | |
| 83.13.21 ↔ Durchtrennung einer Sehne, Schulter und Axilla | |
| 83.13.22 ↔ Durchtrennung einer Sehne, Oberarm und Ellenbogen | |
| 83.13.23 ↔ Durchtrennung einer Sehne, Unterarm | |
| 83.13.24 ↔ Durchtrennung einer Sehne, Brustwand, Bauch und Rücken | |
| 83.13.25 ↔ Durchtrennung einer Sehne, Leisten- und genitalregion und Gesäss | |

| | | | |
|------------|--|------------|--|
| 83.39.13 ↔ | Exzision einer Läsion an einer Sehne, Leisten- und Genitalregion und Gesäss | 83.49.34 ↔ | Sonstige Exzision von Weichteilen, Brustwand, Bauch und Rücken |
| 83.39.14 ↔ | Exzision einer Läsion an einer Sehne, Untere Extremität | 83.49.35 ↔ | Sonstige Exzision von Weichteilen, Leisten- und Genitalregion und Gesäss |
| 83.39.20 ↔ | Exzision einer Läsion an einer Faszie, Kopf und Hals | 83.49.36 ↔ | Sonstige Exzision von Weichteilen, Untere Extremität |
| 83.39.21 ↔ | Exzision einer Läsion an einer Faszie, Schulter und Arm | 83.49.39 ↔ | Sonstige Exzision von Weichteilen, Andere Lokalisation |
| 83.39.22 ↔ | Exzision einer Läsion an einer Faszie, Brustwand, Bauch und Rücken | 83.5X.10 ↔ | Bursektomie, Kopf und Hals |
| 83.39.23 ↔ | Exzision einer Läsion an einer Faszie, Leisten- und Genitalregion und Gesäss | 83.5X.11 ↔ | Bursektomie, Schulter und Axilla |
| 83.39.24 ↔ | Exzision einer Läsion an einer Faszie, Untere Extremität | 83.5X.12 ↔ | Bursektomie, Oberarm und Ellenbogen |
| 83.41 ↔ | Exzision einer Sehne zur Transplantation | 83.5X.13 ↔ | Bursektomie, Unterarm |
| 83.42.10 ↔ | Sonstige Tenonektomie, Kopf und Hals | 83.5X.14 ↔ | Bursektomie, Brustwand, Bauch und Rücken |
| 83.42.11 ↔ | Sonstige Tenonektomie, Schulter und Axilla | 83.5X.15 ↔ | Bursektomie, Leisten- und Genitalregion und Gesäss |
| 83.42.12 ↔ | Sonstige Tenonektomie, Oberarm und Ellenbogen | 83.5X.16 ↔ | Bursektomie, Untere Extremität |
| 83.42.13 ↔ | Sonstige Tenonektomie, Unterarm | 83.5X.19 ↔ | Bursektomie, Andere Lokalisation |
| 83.42.14 ↔ | Sonstige Tenonektomie, Brustwand, Bauch und Rücken | 83.61.11 ↔ | Naht einer Sehnscheide, Schulter und Axilla |
| 83.42.15 ↔ | Sonstige Tenonektomie, Leisten- und Genitalregion und Gesäss | 83.61.12 ↔ | Naht einer Sehnscheide, Oberarm und Ellenbogen |
| 83.42.16 ↔ | Sonstige Tenonektomie, Untere Extremität | 83.61.13 ↔ | Naht einer Sehnscheide, Unterarm |
| 83.42.19 ↔ | Sonstige Tenonektomie, Andere Lokalisation | 83.61.14 ↔ | Naht einer Sehnscheide, Brustwand, Bauch und Rücken |
| 83.44.00 ↔ | Sonstige Fasziektomie, n.n.bez. | 83.61.15 ↔ | Naht einer Sehnscheide, Leisten- und Genitalregion und Gesäss |
| 83.44.10 ↔ | Sonstige Fasziektomie, Kopf und Hals | 83.61.16 ↔ | Naht einer Sehnscheide, Untere Extremität |
| 83.44.11 ↔ | Sonstige Fasziektomie, Schulter und Axilla | 83.61.19 ↔ | Naht einer Sehnscheide, Andere Lokalisation |
| 83.44.12 ↔ | Sonstige Fasziektomie, Oberarm und Ellenbogen | 83.62.10 ↔ | Sekundäre Naht einer Sehne, Kopf und Hals |
| 83.44.13 ↔ | Sonstige Fasziektomie, Unterarm | 83.62.11 ↔ | Sekundäre Naht einer Sehne, Schulter und Axilla |
| 83.44.14 ↔ | Sonstige Fasziektomie, Brustwand, Bauch und Rücken | 83.62.12 ↔ | Sekundäre Naht einer Sehne, Oberarm und Ellenbogen |
| 83.44.15 ↔ | Sonstige Fasziektomie, Leisten- und Genitalregion und Gesäss | 83.62.13 ↔ | Sekundäre Naht einer Sehne, Unterarm |
| 83.44.16 ↔ | Sonstige Fasziektomie, Untere Extremität | 83.62.14 ↔ | Sekundäre Naht einer Sehne, Brustwand, Bauch und Rücken |
| 83.44.19 ↔ | Sonstige Fasziektomie, Andere Lokalisation | 83.62.15 ↔ | Sekundäre Naht einer Sehne, Leisten- und Genitalregion und Gesäss |
| 83.44.99 ↔ | Sonstige Fasziektomie, sonstige | 83.62.16 ↔ | Sekundäre Naht einer Sehne, Untere Extremität |
| 83.45.10 ↔ | Sonstige Myektomie, Kopf und Hals | 83.62.19 ↔ | Sekundäre Naht einer Sehne, Andere Lokalisation |
| 83.45.11 ↔ | Sonstige Myektomie, Schulter und Axilla | 83.64.10 ↔ | Sonstige Naht einer Sehne, Kopf und Hals |
| 83.45.12 ↔ | Sonstige Myektomie, Oberarm und Ellenbogen | 83.64.11 ↔ | Sonstige Naht einer Sehne, Schulter und Axilla |
| 83.45.13 ↔ | Sonstige Myektomie, Unterarm | 83.64.12 ↔ | Sonstige Naht einer Sehne, Oberarm und Ellenbogen |
| 83.45.14 ↔ | Sonstige Myektomie, Brustwand, Bauch und Rücken | 83.64.13 ↔ | Sonstige Naht einer Sehne, Unterarm |
| 83.45.15 ↔ | Sonstige Myektomie, Leisten- und Genitalregion und Gesäss | 83.64.14 ↔ | Sonstige Naht einer Sehne, Brustwand, Bauch und Rücken |
| 83.45.16 ↔ | Sonstige Myektomie, Untere Extremität | 83.64.15 ↔ | Sonstige Naht einer Sehne, Leisten- und Genitalregion und Gesäss |
| 83.45.19 ↔ | Sonstige Myektomie, Andere Lokalisation | 83.64.16 ↔ | Sonstige Naht einer Sehne, Untere Extremität |
| 83.49.10 ↔ | Exzision einer Sehnscheide, Kopf und Hals | 83.64.19 ↔ | Sonstige Naht einer Sehne, Andere Lokalisation |
| 83.49.11 ↔ | Exzision einer Sehnscheide, Schulter und Axilla | 83.65.10 ↔ | Sonstige Naht an Muskel oder Faszie, Kopf und Hals |
| 83.49.12 ↔ | Exzision einer Sehnscheide, Oberarm und Ellenbogen | 83.65.11 ↔ | Sonstige Naht an Muskel oder Faszie, Schulter und Axilla |
| 83.49.13 ↔ | Exzision einer Sehnscheide, Unterarm | 83.65.12 ↔ | Sonstige Naht an Muskel oder Faszie, Oberarm und Ellenbogen |
| 83.49.14 ↔ | Exzision einer Sehnscheide, Brustwand und Rücken | 83.65.13 ↔ | Sonstige Naht an Muskel oder Faszie, Unterarm |
| 83.49.15 ↔ | Exzision einer Sehnscheide, Leisten- und Genitalregion und Gesäss | 83.65.14 ↔ | Sonstige Naht an Muskel oder Faszie, Brustwand, Bauch und Rücken |
| 83.49.16 ↔ | Exzision einer Sehnscheide, Untere Extremität | 83.65.15 ↔ | Sonstige Naht an Muskel oder Faszie, Leisten- und Genitalregion und Gesäss |
| 83.49.20 ↔ | Kompartimentresektion, Kopf und Hals | 83.65.16 ↔ | Sonstige Naht an Muskel oder Faszie, Untere Extremität |
| 83.49.21 ↔ | Kompartimentresektion, Schulter und Axilla | 83.72.10 ↔ | Sehnenrückverlagerung, Kopf und Hals |
| 83.49.22 ↔ | Kompartimentresektion, Oberarm und Ellenbogen | 83.72.11 ↔ | Sehnenrückverlagerung, Schulter und Axilla |
| 83.49.23 ↔ | Kompartimentresektion, Unterarm | 83.72.12 ↔ | Sehnenrückverlagerung, Oberarm und Ellenbogen |
| 83.49.24 ↔ | Kompartimentresektion, Brustwand, Bauch und Rücken | 83.72.13 ↔ | Sehnenrückverlagerung, Unterarm |
| 83.49.25 ↔ | Kompartimentresektion, Leisten- und Genitalregion und Gesäss | 83.72.14 ↔ | Sehnenrückverlagerung, Brustwand, Bauch und Rücken |
| 83.49.26 ↔ | Kompartimentresektion, Untere Extremität | 83.72.15 ↔ | Sehnenrückverlagerung, Leisten- und Genitalregion und Gesäss |
| 83.49.29 ↔ | Kompartimentresektion, Andere Lokalisation | 83.72.16 ↔ | Sehnenrückverlagerung, Untere Extremität |
| 83.49.30 ↔ | Sonstige Exzision von Weichteilen, Kopf und Hals | 83.73.10 ↔ | Reinsertion einer Sehne, Kopf und Hals |
| 83.49.31 ↔ | Sonstige Exzision von Weichteilen, Schulter und Axilla | 83.73.11 ↔ | Reinsertion einer Sehne, Schulter und Axilla |
| 83.49.32 ↔ | Sonstige Exzision von Weichteilen, Oberarm und Ellenbogen | 83.73.12 ↔ | Reinsertion einer Sehne, Oberarm und Ellenbogen |
| 83.49.33 ↔ | Sonstige Exzision von Weichteilen, Unterarm | 83.73.13 ↔ | Reinsertion einer Sehne, Unterarm |

| | | | |
|------------|---|------------|--|
| 83.73.14 ↔ | Reinsertion einer Sehne, Brustwand, Bauch und Rücken | 83.88.14 ↔ | Augmentation einer Sehne, Brustwand, Bauch und Rücken |
| 83.73.15 ↔ | Reinsertion einer Sehne, Leisten- und Genitalregion und Gesäss | 83.88.15 ↔ | Augmentation einer Sehne, Leisten- und Genitalregion und Gesäss |
| 83.73.16 ↔ | Reinsertion einer Sehne, Untere Extremität | 83.88.16 ↔ | Augmentation einer Sehne, Untere Extremität |
| 83.73.19 ↔ | Reinsertion einer Sehne, Andere Lokalisation | 83.88.19 ↔ | Augmentation einer Sehne, Andere Lokalisation |
| 83.74.10 ↔ | Reinsertion eines Muskels, Kopf und Hals | 83.88.20 ↔ | Sehnenerersatzplastik, Kopf und Hals |
| 83.74.11 ↔ | Reinsertion eines Muskels, Schulter und Axilla | 83.88.21 ↔ | Sehnenerersatzplastik, Schulter und Axilla |
| 83.74.12 ↔ | Reinsertion eines Muskels, Oberarm und Ellenbogen | 83.88.22 ↔ | Sehnenerersatzplastik, Oberarm und Ellenbogen |
| 83.74.13 ↔ | Reinsertion eines Muskels, Unterarm | 83.88.23 ↔ | Sehnenerersatzplastik, Unterarm |
| 83.74.14 ↔ | Reinsertion eines Muskels, Brustwand, Bauch und Rücken | 83.88.24 ↔ | Sehnenerersatzplastik, Brustwand, Bauch und Rücken |
| 83.74.15 ↔ | Reinsertion eines Muskels, Leisten- und Genitalregion | 83.88.25 ↔ | Sehnenerersatzplastik, Leisten- und Genitalregion und Gesäss |
| 83.74.16 ↔ | Reinsertion eines Muskels, Untere Extremität | 83.88.26 ↔ | Sehnenerersatzplastik, Untere Extremität |
| 83.74.19 ↔ | Reinsertion eines Muskels, Andere Lokalisation | 83.88.29 ↔ | Sehnenerersatzplastik, Andere Lokalisation |
| 83.77.10 ↔ | Muskeltransfer oder -transplantation, Kopf und Hals | 83.88.30 ↔ | Schaffung eines Sehnentransplantatlagers, Kopf und Hals |
| 83.77.11 ↔ | Muskeltransfer oder -transplantation, Schulter und Axilla | 83.88.31 ↔ | Schaffung eines Sehnentransplantatlagers, Schulter und Axilla |
| 83.77.12 ↔ | Muskeltransfer oder -transplantation, Oberarm und Ellenbogen | 83.88.32 ↔ | Schaffung eines Sehnentransplantatlagers, Oberarm und Ellenbogen |
| 83.77.13 ↔ | Muskeltransfer oder -transplantation, Unterarm | 83.88.33 ↔ | Schaffung eines Sehnentransplantatlagers, Unterarm |
| 83.77.14 ↔ | Muskeltransfer oder -transplantation, Brustwand, Bauch und Rücken | 83.88.34 ↔ | Schaffung eines Sehnentransplantatlagers, Brustwand, Bauch und Rücken |
| 83.77.15 ↔ | Muskeltransfer oder -transplantation, Leisten- und Genitalregion und Gesäss | 83.88.35 ↔ | Schaffung eines Sehnentransplantatlagers, Leisten- und Genitalregion und Gesäss |
| 83.77.16 ↔ | Muskeltransfer oder -transplantation, Untere Extremität | 83.88.36 ↔ | Schaffung eines Sehnentransplantatlagers, Untere Extremität |
| 83.77.19 ↔ | Muskeltransfer oder -transplantation, Andere Lokalisation | 83.88.39 ↔ | Schaffung eines Sehnentransplantatlagers, Andere Lokalisation |
| 83.85.10 ↔ | Verlängerung von Muskel oder Sehne, Kopf und Hals | 83.88.40 ↔ | Tenodese, Kopf und Hals |
| 83.85.11 ↔ | Verlängerung von Muskel oder Sehne, Schulter und Axilla | 83.88.41 ↔ | Tenodese, Schulter und Axilla |
| 83.85.12 ↔ | Verlängerung von Muskel oder Sehne, Oberarm und Ellenbogen | 83.88.42 ↔ | Tenodese, Oberarm und Ellenbogen |
| 83.85.13 ↔ | Verlängerung von Muskel oder Sehne, Unterarm | 83.88.43 ↔ | Tenodese, Unterarm |
| 83.85.14 ↔ | Verlängerung von Muskel oder Sehne, Brustwand, Bauch und Rücken | 83.88.44 ↔ | Tenodese, Brustwand, Bauch und Rücken |
| 83.85.15 ↔ | Verlängerung von Muskel oder Sehne, Leisten- und Genitalregion und Gesäss | 83.88.45 ↔ | Tenodese, Leisten- und Genitalregion und Gesäss |
| 83.85.16 ↔ | Verlängerung von Muskel oder Sehne, Untere Extremität | 83.88.46 ↔ | Tenodese, Untere Extremität |
| 83.85.19 ↔ | Verlängerung von Muskel oder Sehne, Andere Lokalisation | 83.88.49 ↔ | Tenodese, Andere Lokalisation |
| 83.85.20 ↔ | Verkürzung von Muskel oder Sehne, Kopf und Hals | 83.88.90 ↔ | Sonstige plastische Operationen an der Sehne, Kopf und Hals |
| 83.85.21 ↔ | Verkürzung von Muskel oder Sehne, Schulter und Axilla | 83.88.91 ↔ | Sonstige plastische Operationen an der Sehne, Schulter und Axilla |
| 83.85.22 ↔ | Verkürzung von Muskel oder Sehne, Oberarm und Ellenbogen | 83.88.92 ↔ | Sonstige plastische Operationen an der Sehne, Oberarm und Ellenbogen |
| 83.85.23 ↔ | Verkürzung von Muskel oder Sehne, Unterarm | 83.88.93 ↔ | Sonstige plastische Operationen an der Sehne, Unterarm |
| 83.85.24 ↔ | Verkürzung von Muskel oder Sehne, Brustwand, Bauch und Rücken | 83.88.94 ↔ | Sonstige plastische Operationen an der Sehne, Brustwand, Bauch und Rücken |
| 83.85.25 ↔ | Verkürzung von Muskel oder Sehne, Leisten- und Genitalregion und Gesäss | 83.88.95 ↔ | Sonstige plastische Operationen an der Sehne, Leisten- und Genitalregion und Gesäss |
| 83.85.26 ↔ | Verkürzung von Muskel oder Sehne, Untere Extremität | 83.88.96 ↔ | Sonstige plastische Operationen an der Sehne, Untere Extremität |
| 83.85.29 ↔ | Verkürzung von Muskel oder Sehne, Andere Lokalisation | 83.89.10 ↔ | Verlängerung, Verkürzung und Doppelung einer Faszie, Kopf und Hals |
| 83.86 ↔ | Quadrizepssehnen-Rekonstruktion | 83.89.11 ↔ | Verlängerung, Verkürzung und Doppelung einer Faszie, Schulter und Axilla |
| 83.87.10 ↔ | Muskelplastik, Kopf und Hals | 83.89.12 ↔ | Verlängerung, Verkürzung und Doppelung einer Faszie, Oberarm und Ellenbogen |
| 83.87.11 ↔ | Muskelplastik, Schulter und Axilla | 83.89.13 ↔ | Verlängerung, Verkürzung und Doppelung einer Faszie, Unterarm |
| 83.87.12 ↔ | Muskelplastik, Oberarm und Ellenbogen | 83.89.14 ↔ | Verlängerung, Verkürzung und Doppelung einer Faszie, Brustwand, Bauch und Rücken |
| 83.87.13 ↔ | Muskelplastik, Unterarm | 83.89.15 ↔ | Verlängerung, Verkürzung und Doppelung einer Faszie, Leisten- und Genitalregion und Gesäss |
| 83.87.14 ↔ | Muskelplastik, Brustwand, Bauch und Rücken | 83.89.16 ↔ | Verlängerung, Verkürzung und Doppelung einer Faszie, Untere Extremität |
| 83.87.15 ↔ | Muskelplastik, Leisten- und Genitalregion und Gesäss | 83.89.20 ↔ | Deckung eines Defekts an einer Faszie, Kopf und Hals |
| 83.87.16 ↔ | Muskelplastik, Untere Extremität | 83.89.21 ↔ | Deckung eines Defekts an einer Faszie, Schulter und Axilla |
| 83.88.10 ↔ | Augmentation einer Sehne, Kopf und Hals | | |
| 83.88.11 ↔ | Augmentation einer Sehne, Schulter und Axilla | | |
| 83.88.12 ↔ | Augmentation einer Sehne, Oberarm und Ellenbogen | | |
| 83.88.13 ↔ | Augmentation einer Sehne, Unterarm | | |

| | | | |
|------------|--|------------|--|
| 83.89.22 ↔ | Deckung eines Defekts an einer Faszie, Oberarm und Ellenbogen | 83.99.20 ↔ | Andere Operationen an Muskel, Faszie und Bursa, Kopf und Hals |
| 83.89.23 ↔ | Deckung eines Defekts an einer Faszie, Unterarm | 83.99.21 ↔ | Andere Operationen an Muskel, Faszie und Bursa, Schulter und Axilla |
| 83.89.24 ↔ | Deckung eines Defekts an einer Faszie, Brustwand, Bauch und Rücken | 83.99.22 ↔ | Andere Operationen an Muskel, Faszie und Bursa, Oberarm und Ellenbogen |
| 83.89.25 ↔ | Deckung eines Defekts an einer Faszie, Leisten- und Genitalregion und Gesäss | 83.99.23 ↔ | Andere Operationen an Muskel, Faszie und Bursa, Unterarm |
| 83.89.26 ↔ | Deckung eines Defekts an einer Faszie, untere Extremität | 83.99.24 ↔ | Andere Operationen an Muskel, Faszie und Bursa, Brustwand, Bauch und Rücken |
| 83.89.90 ↔ | Sonstige plastische Operationen an der Faszie, Kopf und Hals | 83.99.25 ↔ | Andere Operationen an Muskel, Faszie und Bursa, Leisten- und Genitalregion und Gesäss |
| 83.89.91 ↔ | Sonstige plastische Operationen an der Faszie, Schulter und Axilla | 83.99.26 ↔ | Andere Operationen an Muskel, Faszie und Bursa, Untere Extremität |
| 83.89.92 ↔ | Sonstige plastische Operationen an der Faszie, Oberarm und Ellenbogen | 83.99.30 ↔ | Revision ohne Ersatz eines Skelettmuskelstimulators |
| 83.89.93 ↔ | Sonstige plastische Operationen an der Faszie, Unterarm | 85.K6.13 ↔ | Revision von Haut-Muskel- und Haut-Fett-Lappenplastiken an der Mamma, mit Neuanlage und Korrektur der Gefässanastomose |
| 83.89.94 ↔ | Sonstige plastische Operationen an der Faszie, Brustwand, Bauch und Rücken | 86.2A.31 ↔ | Chirurgisches Débridement, grosser Ausdehnung, am Kopf |
| 83.89.95 ↔ | Sonstige plastische Operationen an der Faszie, Leisten- und Genitalregion und Gesäss | 86.2A.36 ↔ | Chirurgisches Débridement, grosser Ausdehnung, an der Hand |
| 83.89.96 ↔ | Sonstige plastische Operationen an der Faszie, Untere Extremität | 86.2A.3D ↔ | Chirurgisches Débridement, grosser Ausdehnung, am Fuss |
| 83.8A.30 ↔ | Revision von einer sonstigen Lappenplastik mit mikrovaskulärer Anastomosierung aus Muskel oder Faszie, Kopf und Hals | 86.2A.3E ↔ | Chirurgisches Débridement, grosser Ausdehnung, an anderer Lokalisation |
| 83.8A.31 ↔ | Revision von einer sonstigen Lappenplastik mit mikrovaskulärer Anastomosierung aus Muskel oder Faszie, Schulter und Axilla | 86.6A.1A ↔ | Autologe Vollhauttransplantation, kleinflächig, am Gesäss |
| 83.8A.32 ↔ | Revision von einer sonstigen Lappenplastik mit mikrovaskulärer Anastomosierung aus Muskel oder Faszie, Oberarm und Ellenbogen | 86.6A.2A ↔ | Autologe Vollhauttransplantation, grossflächig, am Gesäss |
| 83.8A.33 ↔ | Revision von einer sonstigen Lappenplastik mit mikrovaskulärer Anastomosierung aus Muskel oder Faszie, Unterarm | 86.6B.11 ↔ | Autologe Spalthauttransplantation, kleinflächig, am Kopf |
| 83.8A.34 ↔ | Revision von einer sonstigen Lappenplastik mit mikrovaskulärer Anastomosierung aus Muskel oder Faszie, Brustwand, Bauch und Rücken | 86.6B.12 ↔ | Autologe Spalthauttransplantation, kleinflächig, am Hals |
| 83.8A.35 ↔ | Revision von einer sonstigen Lappenplastik mit mikrovaskulärer Anastomosierung aus Muskel oder Faszie, Leisten- und Genitalregion und Gesäss | 86.6B.13 ↔ | Autologe Spalthauttransplantation, kleinflächig, an Schulter und Axilla |
| 83.8A.36 ↔ | Revision von einer sonstigen Lappenplastik mit mikrovaskulärer Anastomosierung aus Muskel oder Faszie, Untere Extremität | 86.6B.14 ↔ | Autologe Spalthauttransplantation, kleinflächig, an Oberarm und Ellenbogen |
| 83.8A.39 ↔ | Revision von einer sonstigen Lappenplastik mit mikrovaskulärer Anastomosierung aus Muskel oder Faszie, andere Lokalisation | 86.6B.15 ↔ | Autologe Spalthauttransplantation, kleinflächig, am Unterarm |
| 83.91.10 ↔ | Lösung von Adhäsionen von Muskel, Sehne, Faszie und Bursa, Kopf und Hals | 86.6B.17 ↔ | Autologe Spalthauttransplantation, kleinflächig, an Brustwand und Rücken |
| 83.91.11 ↔ | Lösung von Adhäsionen von Muskel, Sehne, Faszie und Bursa, Schulter und Axilla | 86.6B.18 ↔ | Autologe Spalthauttransplantation, kleinflächig, an Bauchregion und Leiste |
| 83.91.12 ↔ | Lösung von Adhäsionen von Muskel, Sehne, Faszie und Bursa, Oberarm und Ellenbogen | 86.6B.1A ↔ | Autologe Spalthauttransplantation, kleinflächig, am Gesäss |
| 83.91.13 ↔ | Lösung von Adhäsionen von Muskel, Sehne, Faszie und Bursa, Unterarm | 86.6B.1B ↔ | Autologe Spalthauttransplantation, kleinflächig, an Oberschenkel und Knie |
| 83.91.14 ↔ | Lösung von Adhäsionen von Muskel, Sehne, Faszie und Bursa, Brustwand, Bauch und Rücken | 86.6B.1C ↔ | Autologe Spalthauttransplantation, kleinflächig, am Unterschenkel |
| 83.91.15 ↔ | Lösung von Adhäsionen von Muskel, Sehne, Faszie und Bursa, Leisten- und Genitalregion und Gesäss | 86.6B.1D ↔ | Autologe Spalthauttransplantation, kleinflächig, am Fuss |
| 83.91.16 ↔ | Lösung von Adhäsionen von Muskel, Sehne, Faszie und Bursa, Untere Extremität | 86.6B.21 ↔ | Autologe Spalthauttransplantation, grossflächig, am Kopf |
| 83.99.10 ↔ | Andere Operationen an Sehnen, Kopf und Hals | 86.6B.22 ↔ | Autologe Spalthauttransplantation, grossflächig, am Hals |
| 83.99.11 ↔ | Andere Operationen an Sehnen, Schulter und Axilla | 86.6B.23 ↔ | Autologe Spalthauttransplantation, grossflächig, an Schulter und Axilla |
| 83.99.12 ↔ | Andere Operationen an Sehnen, Oberarm und Ellenbogen | 86.6B.24 ↔ | Autologe Spalthauttransplantation, grossflächig, an Oberarm und Ellenbogen |
| 83.99.13 ↔ | Andere Operationen an Sehnen, Unterarm | 86.6B.25 ↔ | Autologe Spalthauttransplantation, grossflächig, am Unterarm |
| 83.99.14 ↔ | Andere Operationen an Sehnen, Brustwand, Bauch und Rücken | 86.6B.27 ↔ | Autologe Spalthauttransplantation, grossflächig, an Brustwand und Rücken |
| 83.99.15 ↔ | Andere Operationen an Sehnen, Leisten- und Genitalregion und Gesäss | 86.6B.28 ↔ | Autologe Spalthauttransplantation, grossflächig, an Bauchregion und Leiste |
| 83.99.16 ↔ | Andere Operationen an Sehnen, Untere Extremität | 86.6B.2A ↔ | Autologe Spalthauttransplantation, grossflächig, am Gesäss |
| | | 86.6B.2A ↔ | Autologe Spalthauttransplantation, grossflächig, am Gesäss |

| | |
|---|--|
| 86.6B.2B ↔ Autologe Spalthauttransplantation, grossflächig, an Oberschenkel und Knie | 86.88.12 ↔ Operative Anlage oder Wechsel eines Systems zur Vakuumversiegelung in Regional- oder Allgemeinanästhesie, tiefreichend, an Thorax, Mediastinum und Sternum |
| 86.6B.2C ↔ Autologe Spalthauttransplantation, grossflächig, am Unterschenkel | 86.88.13 ↔ Operative Anlage oder Wechsel eines Systems zur Vakuumversiegelung in Regional- oder Allgemeinanästhesie, am offenen Abdomen |
| 86.6B.2D ↔ Autologe Spalthauttransplantation, grossflächig, am Fuss | 86.88.14 ↔ Operative Anlage oder Wechsel eines Systems zur Vakuumversiegelung in Regional- oder Allgemeinanästhesie, endorektal |
| 86.7A.41 ↔ Verschiebe-Rotationsplastik, grossflächig, am Kopf | 86.88.15 ↔ Operative Anlage oder Wechsel eines Systems zur Vakuumversiegelung in Regional- oder Allgemeinanästhesie, an Haut und Subkutangewebe |
| 86.7A.4D ↔ Verschiebe-Rotationsplastik, grossflächig, am Fuss | 86.88.16 ↔ Operative Anlage oder Wechsel eines Systems zur Vakuumversiegelung in Regional- oder Allgemeinanästhesie, an anderer Lokalisation |
| 86.7A.4E ↔ Verschiebe-Rotationsplastik, grossflächig, an anderer Lokalisation | 86.88.17 ↔ Operative Anlage oder Wechsel eines Systems zur Vakuumversiegelung in Regional- oder Allgemeinanästhesie, tiefreichend, an Rücken (zervikal bis sakral) |
| 86.7A.61 ↔ Transpositionsplastik (VY), grossflächig, am Kopf | 86.88.18 ↔ Operative Anlage oder Wechsel eines Systems zur Vakuumversiegelung in Regional- oder Allgemeinanästhesie, tiefreichend, an Becken, Vulva, Perineum |
| 86.7A.6D ↔ Transpositionsplastik (VY), grossflächig, am Fuss | 92.27.00 ↔ Implantation oder Einsetzen radioaktiver Elemente (Brachytherapie mit umschlossenen Radionukliden), Körperoberfläche, sonstiger oder n.n.bez. Applikationsort |
| 86.7A.6E ↔ Transpositionsplastik (VY), grossflächig, an anderer Lokalisation | 92.27.10 ↔ Implantation oder Einsetzen radioaktiver Elemente (Brachytherapie mit umschlossenen Radionukliden), weibliche Geschlechtsorgane, n.n.bez. |
| 86.7A.81 ↔ Insellappenplastik, grossflächig, am Kopf | 92.27.11 ↔ Implantation oder Einsetzen radioaktiver Elemente (Brachytherapie mit umschlossenen Radionukliden), intrauterin |
| 86.7A.8D ↔ Insellappenplastik, grossflächig, am Fuss | 92.27.12 ↔ Implantation oder Einsetzen radioaktiver Elemente (Brachytherapie mit umschlossenen Radionukliden), intravaginal |
| 86.7A.8E ↔ Insellappenplastik, grossflächig, an anderer Lokalisation | 92.27.13 ↔ Implantation oder Einsetzen radioaktiver Elemente (Brachytherapie mit umschlossenen Radionukliden), intrauterin und intravaginal kombiniert |
| 86.7A.91 ↔ Lokale Lappenplastik an Haut und Subkutangewebe, sonstige, am Kopf | 92.27.21 ↔ Implantation oder Einsetzen radioaktiver Elemente (Brachytherapie mit umschlossenen Radionukliden), Körperoberfläche |
| 86.7A.9D ↔ Lokale Lappenplastik an Haut und Subkutangewebe, sonstige, am Fuss | 92.27.22 ↔ Implantation oder Einsetzen radioaktiver Elemente (Brachytherapie mit umschlossenen Radionukliden), intrakavitär |
| 86.7A.9E ↔ Lokale Lappenplastik an Haut und Subkutangewebe, sonstige, an anderer Lokalisation | 92.27.23 ↔ Implantation oder Einsetzen radioaktiver Elemente (Brachytherapie mit umschlossenen Radionukliden), intraluminal |
| 86.7A.B1 ↔ Z-Plastik, grossflächig, am Kopf | 92.27.30 ↔ Implantation oder Einsetzen radioaktiver Elemente (Brachytherapie mit umschlossenen Radionukliden), Gefäss n.n.bez. |
| 86.7A.BD ↔ Z-Plastik, grossflächig, am Fuss | 92.27.31 ↔ Implantation oder Einsetzen radioaktiver Elemente (Brachytherapie mit umschlossenen Radionukliden), Koronargefäss |
| 86.7A.BE ↔ Z-Plastik, grossflächig, an anderer Lokalisation | 92.27.39 ↔ Implantation oder Einsetzen radioaktiver Elemente (Brachytherapie mit umschlossenen Radionukliden), sonstiges Gefäss |
| 86.7A.D1 ↔ W-Plastik, grossflächig, am Kopf | 92.27.40 ↔ Implantation oder Einsetzen radioaktiver Elemente (Brachytherapie mit umschlossenen Radionukliden), intraoperativ |
| 86.7A.DD ↔ W-Plastik, grossflächig, am Fuss | 92.27.70 ↔ Radioaktive Moulagen, n.n.bez. |
| 86.7A.DE ↔ W-Plastik, grossflächig, an anderer Lokalisation | 92.27.71 ↔ Radioaktive Moulagen, Konstruktion und Applikation von oberflächlichen radioaktiven Moulagen |
| 86.7B.1A ↔ Gestielte regionale Lappenplastik, am Gesäss | 92.27.72 ↔ Radioaktive Moulagen, Konstruktion und Applikation von nicht auf der Körperoberfläche verwendeten Applikatoren |
| 86.7C.1A ↔ Gestielte Fernlappenplastik, am Gesäss | 92.27.73 ↔ Radioaktive Moulagen, Konstruktion und Applikation von Augenapplikatoren |
| 86.7D.1A ↔ Plastik mit freiem Lappen mit mikrovaskulärer Anastomosierung, am Gesäss | 92.27.79 ↔ Radioaktive Moulagen, sonstige |
| 86.7E.21 ↔ Revision von gestielter regionaler Lappenplastik, am Kopf | |
| 86.7E.26 ↔ Revision von gestielter regionaler Lappenplastik, an der Hand | |
| 86.7E.2D ↔ Revision von gestielter regionaler Lappenplastik, am Fuss | |
| 86.7E.2E ↔ Revision von gestielter regionaler Lappenplastik, an anderer Lokalisation | |
| 86.7E.31 ↔ Revision von gestielter Fernlappenplastik, am Kopf | |
| 86.7E.36 ↔ Revision von gestielter Fernlappenplastik, an der Hand | |
| 86.7E.3D ↔ Revision von gestielter Fernlappenplastik, am Fuss | |
| 86.7E.3E ↔ Revision von gestielter Fernlappenplastik, an anderer Lokalisation | |
| 86.7E.41 ↔ Revision von einer Plastik mit freien Lappen mit mikrovaskulärer Anastomosierung, am Kopf | |
| 86.7E.46 ↔ Revision von einer Plastik mit freien Lappen mit mikrovaskulärer Anastomosierung, an der Hand | |
| 86.7E.4D ↔ Revision von einer Plastik mit freien Lappen mit mikrovaskulärer Anastomosierung, am Fuss | |
| 86.7E.4E ↔ Revision von einer Plastik mit freien Lappen mit mikrovaskulärer Anastomosierung, an anderer Lokalisation | |
| 86.84.21 ↔ Korrektur einer Narbenkontraktur oder Bride am Kopf | |
| 86.84.26 ↔ Korrektur einer Narbenkontraktur oder Bride an der Hand | |
| 86.84.2D ↔ Korrektur einer Narbenkontraktur oder Bride am Fuss | |
| 86.84.2E ↔ Korrektur einer Narbenkontraktur oder Bride an anderer Lokalisation | |
| 86.88.11 ↔ Operative Anlage oder Wechsel eines Systems zur Vakuumversiegelung in Regional- oder Allgemeinanästhesie, tiefreichend, an Knochen und Gelenken der Extremitäten | |

- 92.28.00 ↔ Injektion, Instillation oder orale Gabe von Radioisotopen, n.n.bez.
- 92.28.09 ↔ Injektion, Instillation oder orale Gabe von Radioisotopen, sonstige
- 92.28.11 ↔ Therapie mit offenen Radionukliden bei Knochenmetastasen
- 92.28.14 ↔ Instillation von offenen Radionukliden in Gelenke
- 92.28.24 ↔ Selektive intravaskuläre Radiochemoembolisation mit I-131-Lipiodol
- 92.28.25 ↔ Selektive intravaskuläre Radionuklidtherapie [SIRT] durch Embolisation von Yttrium-90-markierten Mikrosphären
- 92.28.26 ↔ Selektive intravaskuläre Radionuklidtherapie [SIRT] durch Embolisation von Holmium-166 markierten Mikrosphären
- 92.28.33 ↔ Endovaskuläre Brachytherapie mit Rhenium-188
- 92.28.41 ↔ Radiojodtherapie bis 1,2 GBq I-131, ohne Gabe von rekombinantem Thyreotropin [rh-TSH]
- 92.28.42 ↔ Radiojodtherapie bis 1,2 GBq I-131, mit Gabe von rekombinantem Thyreotropin [rh-TSH]
- 92.28.43 ↔ Radiojodtherapie über 1,2 bis unter 5 GBq I-131, ohne Gabe von rekombinantem Thyreotropin [rh-TSH]
- 92.28.44 ↔ Radiojodtherapie über 1,2 bis unter 5 GBq I-131, mit Gabe von rekombinantem Thyreotropin [rh-TSH]
- 92.28.45 ↔ Radiojodtherapie mit 5 und mehr GBq I-131, ohne Gabe von rekombinantem Thyreotropin [rh-TSH]
- 92.28.46 ↔ Radiojodtherapie mit 5 und mehr GBq I-131, mit Gabe von rekombinantem Thyreotropin [rh-TSH]
- 92.28.51 ↔ Radioimmuntherapie mit 90Y-Ibritumomab-Tiuxetan, parenteral
- 92.28.52 ↔ Radioimmuntherapie mit Jod 131 [I-131] Tositumomab, parenteral
- 92.28.53 ↔ Radioimmuntherapie mit sonstigen Antikörpern, parenteral
- 92.28.64 ↔ Radiorezeptortherapie mit dem DOTA-konjugierten Somatostatin-Analogon TOC (Octreotide)
- 92.28.65 ↔ Radiorezeptortherapie mit dem DOTA-konjugierten Somatostatin-Analogon TATE (Octreotate)
- 92.28.66 ↔ Radiorezeptortherapie mit Somatostatin-Antagonisten
- 92.28.67 ↔ Radiorezeptortherapie mit PSMA-Liganden
- 92.28.69 ↔ Radiotherapie mit kleinen Molekülen, sonstige
- 92.28.71 ↔ Gabe von Jod-131-MIBG [Metajodbenzylguanidin] parenteral
- 92.29.11 ↔ Interstitielle Brachytherapie mit Implantation von entfernbaren Strahlern in einer Ebene, niedrige Dosisleistung
- 92.29.12 ↔ Interstitielle Brachytherapie mit Implantation von entfernbaren Strahlern in einer Ebene, gepulste Dosisleistung [Pulsed dose rate]
- 92.29.13 ↔ Interstitielle Brachytherapie mit Implantation von entfernbaren Strahlern in einer Ebene, hohe Dosisleistung
- 92.29.19 ↔ Interstitielle Brachytherapie mit Implantation von entfernbaren Strahlern in einer Ebene, sonstige
- 92.29.21 ↔ Interstitielle Brachytherapie mit Volumenimplantation von entfernbaren Strahlern in mehreren Ebenen, niedrige Dosisleistung
- 92.29.22 ↔ Interstitielle Brachytherapie mit Volumenimplantation von entfernbaren Strahlern in mehreren Ebenen, gepulste Dosisleistung [Pulsed dose rate]
- 92.29.23 ↔ Interstitielle Brachytherapie mit Volumenimplantation von entfernbaren Strahlern in mehreren Ebenen, hohe Dosisleistung
- 92.29.24 ↔ Brachytherapie mit Implantation von entfernbaren Strahlern in mehreren Ebenen, hohe Dosisleistung, intraoperativ
- 92.29.29 ↔ Interstitielle Brachytherapie mit Volumenimplantation von entfernbaren Strahlern in mehreren Ebenen, sonstige
- 92.29.31 ↔ Interstitielle Brachytherapie mit Implantation von permanenten Strahlern, bis 10 Quellen
- 92.29.32 ↔ Interstitielle Brachytherapie mit Implantation von permanenten Strahlern, von 11 bis 15 Quellen
- 92.29.33 ↔ Interstitielle Brachytherapie mit Implantation von permanenten Strahlern, von 16 bis 20 Quellen
- 92.29.34 ↔ Interstitielle Brachytherapie mit Implantation von permanenten Strahlern, von 21 bis 25 Quellen
- 92.29.35 ↔ Interstitielle Brachytherapie mit Implantation von permanenten Strahlern, von 26 bis 30 Quellen
- 92.29.36 ↔ Interstitielle Brachytherapie mit Implantation von permanenten Strahlern, von 31 bis 35 Quellen
- 92.29.37 ↔ Interstitielle Brachytherapie mit Implantation von permanenten Strahlern, von 36 bis 40 Quellen
- 92.29.38 ↔ Interstitielle Brachytherapie mit Implantation von permanenten Strahlern, von 41 bis 45 Quellen
- 92.29.39 ↔ Interstitielle Brachytherapie mit Implantation von permanenten Strahlern, von 46 bis 50 Quellen
- 92.29.3A ↔ Interstitielle Brachytherapie mit Implantation von permanenten Strahlern, von 51 bis 55 Quellen
- 92.29.3B ↔ Interstitielle Brachytherapie mit Implantation von permanenten Strahlern, von 56 bis 60 Quellen
- 92.29.3C ↔ Interstitielle Brachytherapie mit Implantation von permanenten Strahlern, von 61 bis 65 Quellen
- 92.29.3D ↔ Interstitielle Brachytherapie mit Implantation von permanenten Strahlern, von 66 bis 70 Quellen
- 92.29.3E ↔ Interstitielle Brachytherapie mit Implantation von permanenten Strahlern, von 71 und mehr Quellen

Prozedur G12-2

- 85.2C.12 ‡↔ Chirurgisches Débridement an der Mamma durch Exzision in lokaler Infiltrationsanästhesie, Regional- oder Allgemeinanästhesie, grossflächig
- 85.2C.32 ‡↔ Débridement an der Mamma, ohne Exzision, in lokaler Infiltrationsanästhesie, Regional- oder Allgemeinanästhesie, grossflächig
- 86.2A.21 ‡↔ Chirurgisches Débridement, mittlerer Ausdehnung, am Kopf
- 86.2A.26 ‡↔ Chirurgisches Débridement, mittlerer Ausdehnung, an der Hand
- 86.2A.2D ‡↔ Chirurgisches Débridement, mittlerer Ausdehnung, am Fuss
- 86.2A.2E ‡↔ Chirurgisches Débridement, mittlerer Ausdehnung, an anderer Lokalisation

Prozedur G12-3

86.0B.11 †↔ Implantation eines Medikamententrägers an Haut und Subkutangewebe

Prozedur G12-4

- | | | | |
|------------|---|------------|--|
| 38.14.10 ↔ | Enderteriektomie von Aorta ascendens und Aortenbogen | 39.26.10 ↔ | Sonstiger intraabdominaler Gefäss-Shunt oder -Bypass, Viszeralarterien |
| 38.14.20 ↔ | Enderteriektomie der Aorta descendens | 39.26.11 ↔ | Sonstiger intraabdominaler Gefäss-Shunt oder -Bypass, Aorta |
| 38.14.30 ↔ | Enderteriektomie der Aorta abdominalis | 39.26.12 ↔ | Sonstiger intraabdominaler Gefäss-Shunt oder -Bypass, A. renalis |
| 38.16.11 ↔ | Enderteriektomie des Truncus coeliacus | 39.26.19 ↔ | Sonstiger intraabdominaler Gefäss-Shunt oder -Bypass, sonstige Viszeralarterien |
| 38.16.12 ↔ | Enderteriektomie der A. gastrica | 39.26.99 ↔ | Sonstiger intraabdominaler Gefäss-Shunt oder -Bypass, sonstige |
| 38.16.13 ↔ | Enderteriektomie der A. hepatica | 39.49.30 ↔ | Ersatz eines kardialen Conduit |
| 38.16.14 ↔ | Enderteriektomie der A. lienalis | 39.50.10 ↔ | Angioplastik oder Atherektomie an sonstigem(n) Nicht-Herzkranzgefäss(en) mit Ballon, n.n.bez. |
| 38.16.15 ↔ | Enderteriektomie der A. renalis | 39.50.11 ↔ | Angioplastik oder Atherektomie an sonstigem(n) Nicht-Herzkranzgefäss(en) mit einfacher Ballon |
| 38.16.16 ↔ | Enderteriektomie der A. mesenterialis | 39.50.12 ↔ | Angioplastik oder Atherektomie an sonstigem(n) Nicht-Herzkranzgefäss(en) mit cutting Ballon |
| 38.16.17 ↔ | Enderteriektomie der A. lumbalis | 39.50.13 ↔ | Angioplastik oder Atherektomie an sonstigem(n) Nicht-Herzkranzgefäss(en) mit Kryoplastie-Ballon |
| 38.16.18 ↔ | Enderteriektomie der A. iliaca | 39.50.14 ↔ | Angioplastik oder Atherektomie an sonstigem(n) Nicht-Herzkranzgefäss(en) mit Drug eluting Ballon |
| 38.16.21 ↔ | Endovenektomie an der Iliakalvene | 39.50.20 ↔ | Angioplastik Blade- Laserangioplastie an sonstigem(n) Nicht-Herzkranzgefäss(en) |
| 38.34.00 ↔ | Resektion der Aorta mit Anastomose, n.n.bez. | 39.50.21 ↔ | Angioplastik Thrombektomie an sonstigem(n) Nicht-Herzkranzgefäss(en) |
| 38.34.10 ↔ | Resektion der Aorta ascendens und des Aortenbogens mit Anastomose | 39.50.99 ↔ | Angioplastik oder Atherektomie an sonstigem(n) Nicht-Herzkranzgefäss(en), sonstige |
| 38.34.20 ↔ | Resektion der Aorta descendens mit Anastomose | 39.55 ↔ | Reimplantation eines aberrierenden Nierengefässes |
| 38.34.30 ↔ | Resektion der Aorta abdominalis mit Anastomose | 39.59.31 ↔ | Sonstige plastische Rekonstruktion eines intrakraniellen Gefässes |
| 38.34.99 ↔ | Resektion der Aorta mit Anastomose, sonstige | 39.59.32 ↔ | Sonstige plastische Rekonstruktion der extrakraniellen A. vertebralis |
| 38.37.00 ↔ | Resektion von abdominalen Venen mit Anastomose, n.n.bez. | 39.59.34 ↔ | Sonstige plastische Rekonstruktion der V. jugularis |
| 38.37.10 ↔ | Resektion von tiefen abdominalen Venen mit Anastomose, n.n.bez. | 39.59.41 ↔ | Sonstige plastische Rekonstruktion von Arterien der oberen Extremität |
| 38.37.11 ↔ | Resektion der V. cava inferior mit Anastomose | 39.59.42 ↔ | Sonstige plastische Rekonstruktion der V. subclavia, V. axillaris und V. brachiocephalica |
| 38.37.12 ↔ | Resektion der V. iliaca mit Anastomose | 39.59.48 ↔ | Sonstige plastische Rekonstruktion von sonstigen tiefen Venen der oberen Extremität |
| 38.37.19 ↔ | Resektion von tiefen abdominalen Venen mit Anastomose, sonstige | 39.59.51 ↔ | Sonstige plastische Rekonstruktion der thorakalen Aorta |
| 38.37.99 ↔ | Resektion von abdominalen Venen mit Anastomose, sonstige | 39.59.52 ↔ | Sonstige plastische Rekonstruktion der A. pulmonalis |
| 38.44.00 ↔ | Resektion der Aorta abdominalis mit Ersatz, n.n.bez. | 39.59.54 ↔ | Sonstige plastische Rekonstruktion der V. pulmonalis |
| 38.44.10 ↔ | Resektion der Aorta abdominalis, suprarenal mit Ersatz | 39.59.55 ↔ | Sonstige plastische Rekonstruktion der V. cava superior |
| 38.44.11 ↔ | Resektion der Aorta abdominalis, infrarenal mit Ersatz | 39.59.61 ↔ | Sonstige plastische Rekonstruktion der abdominalen Aorta |
| 38.44.12 ↔ | Resektion der Aorta abdominalis, juxtarenal mit Ersatz | 39.59.62 ↔ | Sonstige plastische Rekonstruktion des Truncus coeliacus |
| 38.44.99 ↔ | Resektion der Aorta abdominalis mit Ersatz, sonstige | 39.59.63 ↔ | Sonstige plastische Rekonstruktion der A. gastrica |
| 38.46 ↔ | Resektion von abdominalen Arterien mit Ersatz | 39.59.64 ↔ | Sonstige plastische Rekonstruktion A. hepatica |
| 38.47.00 ↔ | Resektion von abdominalen Venen mit Ersatz, n.n.bez. | 39.59.65 ↔ | Sonstige plastische Rekonstruktion der A. lienalis |
| 38.47.10 ↔ | Resektion von tiefen abdominalen Venen mit Ersatz, n.n.bez. | 39.59.66 ↔ | Sonstige plastische Rekonstruktion der A. renalis |
| 38.47.11 ↔ | Resektion der V. cava inferior mit Ersatz | 39.59.67 ↔ | Sonstige plastische Rekonstruktion der A. mesenterica |
| 38.47.12 ↔ | Resektion der V. iliaca mit Ersatz | 39.59.68 ↔ | Sonstige plastische Rekonstruktion der A. iliaca |
| 38.47.19 ↔ | Resektion von tiefen abdominalen Venen mit Ersatz, sonstige | 39.59.71 ↔ | Sonstige plastische Rekonstruktion der V. cava inferior |
| 38.47.99 ↔ | Resektion von abdominalen Venen mit Ersatz, sonstige | 39.59.72 ↔ | Sonstige plastische Rekonstruktion der V. iliaca |
| 38.64.10 ↔ | Sonstige Exzision der thorakalen Aorta | 39.59.81 ↔ | Sonstige plastische Rekonstruktion von Arterien der unteren Extremität |
| 38.64.20 ↔ | Sonstige Exzision der Aorta abdominalis | 39.59.82 ↔ | Sonstige plastische Rekonstruktion der V. femoralis |
| 38.66.11 ↔ | Sonstige Exzision des Truncus coeliacus | 39.59.83 ↔ | Sonstige plastische Rekonstruktion der V. poplitea |
| 38.66.12 ↔ | Sonstige Exzision der A. gastrica | | |
| 38.66.13 ↔ | Sonstige Exzision der A. hepatica | | |
| 38.66.14 ↔ | Sonstige Exzision der A. lienalis | | |
| 38.66.15 ↔ | Sonstige Exzision der A. renalis | | |
| 38.66.16 ↔ | Sonstige Exzision der A. mesenterialis | | |
| 38.66.17 ↔ | Sonstige Exzision der A. lumbalis | | |
| 38.66.18 ↔ | Sonstige Exzision der A. iliaca | | |
| 38.67.11 ↔ | Sonstige Exzision der V. cava inferior | | |
| 38.67.12 ↔ | Sonstige Exzision der V. iliaca | | |
| 39.26.00 ↔ | Sonstiger intraabdominaler Gefäss-Shunt oder -Bypass, n.n.bez. | | |

| | | | |
|------------|--|------------|---|
| 39.59.90 ↔ | Sonstige plastische Rekonstruktion eines Gefässes, Venenklappenplastik | 39.B5.JB ↔ | (Perkutan-)transluminale Implantation von ungedeckten Cheatham-Platinum-Stents, andere abdominale und pelvine Venen |
| 39.99.21 ↔ | Operationen bei kongenitaler Anomalie des Aortenisthmus (Stenose) oder bei unterbrochenem Aortenbogen | 39.B5.JF ↔ | (Perkutan-)transluminale Implantation von ungedeckten Cheatham-Platinum-Stents, Venen vom Oberschenkel |
| 39.B3.09 ↔ | (Perkutan-)transluminale Implantation von gecoverten Stents ohne Medikamenten-Freisetzung, sonstige | 39.B6.09 ↔ | (Perkutan-)transluminale Implantation von gecoverten Cheatham-Platinum-Stents, sonstige |
| 39.B3.31 ↔ | (Perkutan-)transluminale Implantation von gecoverten Stents ohne Medikamenten-Freisetzung, Gefässe von Schulter und Oberarm | 39.B6.31 ↔ | (Perkutan-)transluminale Implantation von gecoverten Cheatham-Platinum-Stents, Gefässe von Schulter und Oberarm |
| 39.B3.51 ↔ | (Perkutan-)transluminale Implantation von gecoverten Stents ohne Medikamenten-Freisetzung, Gefässe von Unterarm | 39.B6.51 ↔ | (Perkutan-)transluminale Implantation von gecoverten Cheatham-Platinum-Stents, Gefässe von Unterarm |
| 39.B3.81 ↔ | (Perkutan-)transluminale Implantation von gecoverten Stents ohne Medikamenten-Freisetzung, andere thorakale Gefässe | 39.B6.81 ↔ | (Perkutan-)transluminale Implantation von gecoverten Cheatham-Platinum-Stents, andere thorakale Gefässe |
| 39.B3.G1 ↔ | (Perkutan-)transluminale Implantation von gecoverten Stents ohne Medikamenten-Freisetzung, Arterien vom Oberschenkel | 39.B6.G1 ↔ | (Perkutan-)transluminale Implantation von gecoverten Cheatham-Platinum-Stents, Arterien vom Oberschenkel |
| 39.B3.H1 ↔ | (Perkutan-)transluminale Implantation von gecoverten Stents ohne Medikamenten-Freisetzung, Gefässe vom Unterschenkel | 39.B6.H1 ↔ | (Perkutan-)transluminale Implantation von gecoverten Cheatham-Platinum-Stents, Gefässe vom Unterschenkel |
| 39.B3.JB ↔ | (Perkutan-)transluminale Implantation von gecoverten Stents ohne Medikamenten-Freisetzung, andere abdominale und pelvine Venen | 39.B6.JB ↔ | (Perkutan-)transluminale Implantation von gecoverten Cheatham-Platinum-Stents, andere abdominale und pelvine Venen |
| 39.B3.JF ↔ | (Perkutan-)transluminale Implantation von gecoverten Stents ohne Medikamenten-Freisetzung, Venen vom Oberschenkel | 39.B6.JF ↔ | (Perkutan-)transluminale Implantation von gecoverten Cheatham-Platinum-Stents, Venen vom Oberschenkel |
| 39.B4.09 ↔ | (Perkutan-)transluminale Implantation von gecoverten Stents mit Medikamenten-Freisetzung, sonstige | 39.B7.09 ↔ | (Perkutan-)transluminale Implantation von ungedeckten grosslumige Stents, sonstige |
| 39.B4.31 ↔ | (Perkutan-)transluminale Implantation von gecoverten Stents mit Medikamenten-Freisetzung, Gefässe von Schulter und Oberarm | 39.B7.31 ↔ | (Perkutan-)transluminale Implantation von ungedeckten grosslumige Stents, Gefässe von Schulter und Oberarm |
| 39.B4.51 ↔ | (Perkutan-)transluminale Implantation von gecoverten Stents mit Medikamenten-Freisetzung, Gefässe von Unterarm | 39.B7.51 ↔ | (Perkutan-)transluminale Implantation von ungedeckten grosslumige Stents, Gefässe von Unterarm |
| 39.B4.81 ↔ | (Perkutan-)transluminale Implantation von gecoverten Stents mit Medikamenten-Freisetzung, andere thorakale Gefässe | 39.B7.81 ↔ | (Perkutan-)transluminale Implantation von ungedeckten grosslumige Stents, andere thorakale Gefässe |
| 39.B4.G1 ↔ | (Perkutan-)transluminale Implantation von gecoverten Stents mit Medikamenten-Freisetzung, Arterien vom Oberschenkel | 39.B7.G1 ↔ | (Perkutan-)transluminale Implantation von ungedeckten grosslumige Stents, Arterien vom Oberschenkel |
| 39.B4.H1 ↔ | (Perkutan-)transluminale Implantation von gecoverten Stents mit Medikamenten-Freisetzung, Gefässe vom Unterschenkel | 39.B7.H1 ↔ | (Perkutan-)transluminale Implantation von ungedeckten grosslumige Stents, Gefässe vom Unterschenkel |
| 39.B4.JB ↔ | (Perkutan-)transluminale Implantation von gecoverten Stents mit Medikamenten-Freisetzung, andere abdominale und pelvine Venen | 39.B7.JB ↔ | (Perkutan-)transluminale Implantation von ungedeckten grosslumige Stents, andere abdominale und pelvine Venen |
| 39.B4.JF ↔ | (Perkutan-)transluminale Implantation von gecoverten Stents mit Medikamenten-Freisetzung, Venen vom Oberschenkel | 39.B7.JF ↔ | (Perkutan-)transluminale Implantation von ungedeckten grosslumige Stents, Venen vom Oberschenkel |
| 39.B5.09 ↔ | (Perkutan-)transluminale Implantation von ungedeckten Cheatham-Platinum-Stents, sonstige | 39.B8.09 ↔ | (Perkutan-)transluminale Implantation von gecoverten grosslumige Stents, sonstige |
| 39.B5.31 ↔ | (Perkutan-)transluminale Implantation von ungedeckten Cheatham-Platinum-Stents, Gefässe von Schulter und Oberarm | 39.B8.31 ↔ | (Perkutan-)transluminale Implantation von gecoverten grosslumige Stents, Gefässe von Schulter und Oberarm |
| 39.B5.51 ↔ | (Perkutan-)transluminale Implantation von ungedeckten Cheatham-Platinum-Stents, Gefässe von Unterarm | 39.B8.51 ↔ | (Perkutan-)transluminale Implantation von gecoverten grosslumige Stents, Gefässe von Unterarm |
| 39.B5.81 ↔ | (Perkutan-)transluminale Implantation von ungedeckten Cheatham-Platinum-Stents, andere thorakale Gefässe | 39.B8.81 ↔ | (Perkutan-)transluminale Implantation von gecoverten grosslumige Stents, andere thorakale Gefässe |
| 39.B5.G1 ↔ | (Perkutan-)transluminale Implantation von ungedeckten Cheatham-Platinum-Stents, Arterien vom Oberschenkel | 39.B8.G1 ↔ | (Perkutan-)transluminale Implantation von gecoverten grosslumige Stents, Arterien vom Oberschenkel |
| 39.B5.H1 ↔ | (Perkutan-)transluminale Implantation von ungedeckten Cheatham-Platinum-Stents, Gefässe vom Unterschenkel | 39.B8.H1 ↔ | (Perkutan-)transluminale Implantation von gecoverten grosslumige Stents, Gefässe vom Unterschenkel |

| | | | |
|------------|--|------------|--|
| 39.B8.JB ↔ | (Perkutan-)transluminale Implantation von gecoverten grosslumige Stents, andere abdominale und pelvine Venen | 51.81 ↔ | Dilatation des Sphinkter Oddii |
| 39.B8.JF ↔ | (Perkutan-)transluminale Implantation von gecoverten grosslumige Stents, Venen vom Oberschenkel | 51.83 ↔ | Plastische Rekonstruktion des Sphinkter pancreaticus |
| 39.BA.09 ↔ | (Perkutan-)transluminale Implantation von ungedeckten Wachstumsstents, sonstige | 51.94 ↔ | Revision einer Gallenwegsanastomose |
| 39.BB.09 ↔ | (Perkutan-)transluminale Implantation von gecoverten Wachstumsstents, sonstige | 51.95.20 ↔ | Entfernen einer Endoprothese aus dem Gallengang, offen chirurgisch |
| 39.BG.09 ↔ | (Perkutan-)transluminale Implantation von aus Einzeldrahnten verwobenen Nitinolstents, sonstige | 51.9A.41 ↔ | Laparoskopische Einlage oder Wechsel von nicht selbstexpandierendem Stent in den Gallengang, 1 Stent |
| 39.BG.31 ↔ | (Perkutan-)transluminale Implantation von aus Einzeldrahnten verwobenen Nitinolstents, Gefasse von Schulter und Oberarm | 51.9A.42 ↔ | Laparoskopische Einlage oder Wechsel von nicht selbstexpandierenden Stents in den Gallengang, 2 und mehr Stents |
| 39.BG.81 ↔ | (Perkutan-)transluminale Implantation von aus Einzeldrahnten verwobenen Nitinolstents, andere thorakale Gefasse | 51.9A.51 ↔ | Laparoskopische Einlage oder Wechsel von selbstexpandierendem, nicht beschichtetem Stent in den Gallengang, 1 Stent |
| 39.BG.G1 ↔ | (Perkutan-)transluminale Implantation von aus Einzeldrahnten verwobenen Nitinolstents, Arterien vom Oberschenkel | 51.9A.52 ↔ | Laparoskopische Einlage oder Wechsel von selbstexpandierenden, nicht beschichteten Stents in den Gallengang, 2 Stents |
| 39.BG.H1 ↔ | (Perkutan-)transluminale Implantation von aus Einzeldrahnten verwobenen Nitinolstents, Gefasse vom Unterschenkel | 51.9A.53 ↔ | Laparoskopische Einlage oder Wechsel von selbstexpandierenden, nicht beschichteten Stents in den Gallengang, 3 Stents |
| 39.BH.09 ↔ | (Perkutan-)transluminale Implantation von Stents zur Stromungslaminierung bei Aneurysmen, sonstige | 51.9A.54 ↔ | Laparoskopische Einlage oder Wechsel von selbstexpandierenden, nicht beschichteten Stents in den Gallengang, 4 Stents |
| 39.BH.31 ↔ | (Perkutan-)transluminale Implantation von Stents zur Stromungslaminierung bei Aneurysmen, Gefasse von Schulter und Oberarm | 51.9A.55 ↔ | Laparoskopische Einlage oder Wechsel von selbstexpandierenden, nicht beschichteten Stents in den Gallengang, 5 Stents |
| 39.BH.51 ↔ | (Perkutan-)transluminale Implantation von Stents zur Stromungslaminierung bei Aneurysmen, Gefasse von Unterarm | 51.9A.56 ↔ | Laparoskopische Einlage oder Wechsel von selbstexpandierenden, nicht beschichteten Stents in den Gallengang, 6 und mehr Stents |
| 39.BH.81 ↔ | (Perkutan-)transluminale Implantation von Stents zur Stromungslaminierung bei Aneurysmen, andere thorakale Gefasse | 51.9A.61 ↔ | Laparoskopische Einlage oder Wechsel von selbstexpandierendem, beschichtetem Stent in den Gallengang, 1 Stent |
| 39.BH.G1 ↔ | (Perkutan-)transluminale Implantation von Stents zur Stromungslaminierung bei Aneurysmen, Arterien vom Oberschenkel | 51.9A.62 ↔ | Laparoskopische Einlage oder Wechsel von selbstexpandierenden, beschichteten Stents in den Gallengang, 2 Stents |
| 39.BH.H1 ↔ | (Perkutan-)transluminale Implantation von Stents zur Stromungslaminierung bei Aneurysmen, Gefasse vom Unterschenkel | 51.9A.63 ↔ | Laparoskopische Einlage oder Wechsel von selbstexpandierenden, beschichteten Stents in den Gallengang, 3 Stents |
| 39.BH.JF ↔ | (Perkutan-)transluminale Implantation von Stents zur Stromungslaminierung bei Aneurysmen, Venen vom Oberschenkel | 51.9A.64 ↔ | Laparoskopische Einlage oder Wechsel von selbstexpandierenden, beschichteten Stents in den Gallengang, 4 Stents |
| 41.42.10 ↔ | Exzision von Lasion oder Gewebe der Milz | 51.9A.65 ↔ | Laparoskopische Einlage oder Wechsel von selbstexpandierenden, beschichteten Stents in den Gallengang, 5 Stents |
| 41.42.20 ↔ | Destruktion von Lasion oder Gewebe der Milz | 51.9A.66 ↔ | Laparoskopische Einlage oder Wechsel von selbstexpandierenden, beschichteten Stents in den Gallengang, 6 und mehr Stents |
| 41.43 ↔ | Partielle Splenektomie | 51.9A.71 ↔ | Offen chirurgische Einlage oder Wechsel von nicht selbstexpandierendem Stent in den Gallengang, 1 Stent |
| 41.5 ↔ | Totale Splenektomie | 51.9A.72 ↔ | Offen chirurgische Einlage oder Wechsel von nicht selbstexpandierenden Stents in den Gallengang, 2 und mehr Stents |
| 41.94 ↔ | Milztransplantation | 51.9A.81 ↔ | Offen chirurgische Einlage oder Wechsel von selbstexpandierendem, nicht beschichtetem Stent in den Gallengang, 1 Stent |
| 41.95.00 ↔ | Plastische Rekonstruktion an der Milz, n.n.bez. | 51.9A.82 ↔ | Offen chirurgische Einlage oder Wechsel von selbstexpandierenden, nicht beschichteten Stents in den Gallengang, 2 Stents |
| 41.95.10 ↔ | Plastische Rekonstruktion an der Milz, Naht | 51.9A.83 ↔ | Offen chirurgische Einlage oder Wechsel von selbstexpandierenden, nicht beschichteten Stents in den Gallengang, 3 Stents |
| 41.95.99 ↔ | Plastische Rekonstruktion an der Milz, sonstige | 51.9A.84 ↔ | Offen chirurgische Einlage oder Wechsel von selbstexpandierenden, nicht beschichteten Stents in den Gallengang, 4 Stents |
| 51.02 ↔ | Cholezystostomie durch Trokar | 51.9A.85 ↔ | Offen chirurgische Einlage oder Wechsel von selbstexpandierenden, nicht beschichteten Stents in den Gallengang, 5 Stents |
| 51.31 ↔ | Anastomose zwischen Gallenblase und hepatischen Gangen | | |
| 51.41.11 ↔ | Inzision des Ductus choledochus mit Steinentfernung, offen chirurgisch | | |
| 51.42.11 ↔ | Inzision des Ductus choledochus mit Behebung einer anderen Obstruktion, offen chirurgisch | | |
| 51.43 ↔ | Einsetzen eines choledochohepatischen Katheters zur Dekompression | | |
| 51.44.11 ↔ | Inzision des Ductus cysticus und der Ducti hepatici zur Steinentfernung, offen chirurgisch | | |
| 51.49.11 ↔ | Inzision des Ductus cysticus und der Ducti hepatici zur Behebung einer Obstruktion, offen chirurgisch | | |
| 51.62 ↔ | Exzision der Ampulla Vateri (mit Reimplantation des Ductus choledochus) | | |
| 51.63 ↔ | Sonstige Exzision am Ductus choledochus | | |
| 51.72 ↔ | Choledochoplastik | | |
| 51.79 ↔ | Plastische Rekonstruktion des Ductus cysticus und der Ducti hepatici | | |

| | | | |
|------------|---|------------|--|
| 51.9A.86 ↔ | Offen chirurgische Einlage oder Wechsel von selbstexpandierenden, nicht beschichteten Stents in den Gallengang, 6 und mehr Stents | 52.59 ↔ | Partielle Pankreatektomie, sonstige |
| 51.9A.A1 ↔ | Offen chirurgische Einlage oder Wechsel von selbstexpandierendem, beschichtetem Stent in den Gallengang, 1 Stent | 52.95.10 ↔ | Extraktion von Stein(en) aus dem Ductus pancreaticus, offen chirurgisch |
| 51.9A.A2 ↔ | Offen chirurgische Einlage oder Wechsel von selbstexpandierenden, beschichteten Stents in den Gallengang, 2 Stents | 52.95.30 ↔ | Einlage einer Drainage in den Pankreasgang, offen chirurgisch |
| 51.9A.A3 ↔ | Offen chirurgische Einlage oder Wechsel von selbstexpandierenden, beschichteten Stents in den Gallengang, 3 Stents | 52.95.40 ↔ | Einlage oder Wechsel eines nicht selbstexpandierenden Stents [Prothese] in den Pankreasgang, offen chirurgisch |
| 51.9A.A4 ↔ | Offen chirurgische Einlage oder Wechsel von selbstexpandierenden, beschichteten Stents in den Gallengang, 4 Stents | 52.95.41 ↔ | Einlage oder Wechsel eines nicht selbstexpandierenden Stents [Prothese] in den Pankreasgang, laparoskopisch |
| 51.9A.A5 ↔ | Offen chirurgische Einlage oder Wechsel von selbstexpandierenden, beschichteten Stents in den Gallengang, 5 Stents | 52.95.50 ↔ | Einlage oder Wechsel eines selbstexpandierenden Stents [Prothese] in den Pankreasgang, offen chirurgisch |
| 51.9A.A6 ↔ | Offen chirurgische Einlage oder Wechsel von selbstexpandierenden, beschichteten Stents in den Gallengang, 6 und mehr Stents | 52.95.51 ↔ | Einlage oder Wechsel eines selbstexpandierenden Stents [Prothese] in den Pankreasgang, laparoskopisch |
| 52.50 ↔ | Partielle Pankreatektomie, n.n.bez. | 52.95.70 ↔ | Plastische Rekonstruktion des Pankreas |
| 52.52.11 ↔ | Distale Pankreatektomie, offen chirurgisch | 52.99.00 ↔ | Sonstige offene Operation am Pankreas, n.n.bez. |
| 52.52.12 ↔ | Distale Pankreatektomie, laparoskopisch | 52.99.10 ↔ | Sonstige offene Operation am Pankreas, Dilatation des Ductus pancreaticus |
| | | 52.99.20 ↔ | Sonstige offene Operation am Pankreas, Plastische Rekonstruktion des Ductus pancreaticus |
| | | 52.99.99 ↔ | Sonstige offene Operation am Pankreas, sonstige |

ADRG G13**Andere Eingriffe an Darm oder Enterostoma**

Prozedur in Tabelle G13-2

DRG G13A**Andere Eingriffe an Darm oder Enterostoma mit äusserst schweren CC oder bestimmter Diagnose oder Prozedur**

Diagnose in Tabelle G13-1 oder Prozedur in Tabelle G13-3 oder PCCL > 3

DRG G13B**Andere Eingriffe an Darm oder Enterostoma****Diagnose G13-1**

K56.0 Paralytischer Ileus

Prozedur G13-2

| | | | |
|------------|--|------------|---|
| 46.02 ↔ | Resektion eines exteriorisierten Dünndarmsegments | 46.43.00 ↔ | Sonstige Revision eines künstlichen Dickdarmsstomas, n.n.bez. |
| 46.04 ↔ | Resektion eines exteriorisierten Dickdarmsegments | 46.43.10 ↔ | Plastische Erweiterung oder Einengung eines Kolostomas |
| 46.12.11 ↔ | Endständige Kolostomie, offen chirurgisch | 46.43.11 ↔ | Neueinpflanzung eines Kolostomas |
| 46.12.12 ↔ | Endständige Kolostomie, laparoskopisch | 46.43.12 ↔ | Abtragung des vorverlagerten Teiles eines Kolostomas |
| 46.15.11 ↔ | Doppelläufige Kolostomie, offen chirurgisch | 46.43.20 ↔ | Umwandlung eines Kolostomas in ein kontinentes Stoma |
| 46.15.12 ↔ | Doppelläufige Kolostomie, laparoskopisch | 46.43.99 ↔ | Sonstige Revision eines künstlichen Dickdarmsstomas, sonstige |
| 46.25.11 ↔ | Endständige Jejunostomie und Ileostomie, offen chirurgisch | 46.79.10 ↔ | Naht einer sonstigen Darmverletzung |
| 46.25.12 ↔ | Endständige Jejunostomie und Ileostomie, laparoskopisch | 46.79.21 ↔ | Verschluss einer sonstigen Darmfistel, offen chirurgisch |
| 46.26.11 ↔ | Doppelläufige Jejunostomie und Ileostomie, offen chirurgisch | 46.79.22 ↔ | Verschluss einer sonstigen Darmfistel, laparoskopisch |
| 46.26.12 ↔ | Doppelläufige Jejunostomie und Ileostomie, laparoskopisch | 46.79.30 ↔ | Erweiterungs- und Verschmälerungsplastik am Darm |
| 46.29 ↔ | Jejunostomie und Ileostomie, sonstige | 46.79.31 ↔ | Longitudinale Darmverlängerung nach Bianchi |
| 46.40 ↔ | Revision eines intestinalen Stomas, n.n.bez. | 46.79.32 ↔ | Serielle transverse Enteroplastie [STEP] |
| 46.41.00 ↔ | Revision eines Dünndarm-Stomas, n.n.bez. | 46.79.39 ↔ | Sonstige Darmverlängerung |
| 46.41.10 ↔ | Plastische Erweiterung oder Einengung eines Dünndarm-Stomas | 46.79.40 ↔ | Anlegen eines Reservoirs, Dünndarm |
| 46.41.11 ↔ | Neueinpflanzung eines Dünndarm-Stomas | 46.79.41 ↔ | Anlegen eines Reservoirs, Dickdarm |
| 46.41.12 ↔ | Abtragung des vorverlagerten Teiles eines Dünndarm-Stomas | 46.79.50 ↔ | Revision eines Reservoirs, Dünndarm |
| 46.41.20 ↔ | Umwandlung eines Dünndarm-Stomas in ein kontinentes Stoma | 46.79.51 ↔ | Revision eines Reservoirs, Dickdarm |
| 46.41.99 ↔ | Revision eines Dünndarm-Stomas, sonstige | 48.93 ↔ | Verschluss einer perirektalen Fistel |

Prozedur G13-346.79.21 ↔ Verschluss einer sonstigen Darmfistel, offen
chirurgisch46.79.22 ↔ Verschluss einer sonstigen Darmfistel,
laparoskopisch**ADRG G16****Komplexe Rektumresektion oder Eviszeration des kl. Beckens oder Eingriff bei bösartiger Neubildung oder Strahlentherapie mit grossem abdominellen Eingriff**

Prozedur in Tabelle G16-2 oder (Prozedur in Tabelle G16-3 und Prozedur in Tabelle G16-4) oder Prozedur in Tabelle G16-5 oder (Definition der DRG (G18A) und Nebendiagnose in Tabelle G16-1) oder Prozedur in Tabelle G16-6 und mindestens eine Prozedur in Tabelle G16-7

DRG G16Z**Komplexe Rektumresektion oder Eviszeration des kl. Beckens oder Eingriff bei bösartiger Neubildung oder Strahlentherapie mit grossem abdominellen Eingriff****Diagnose G16-1**

| | | | |
|-------|--|--------|--|
| C15.0 | Bösartige Neubildung: Zervikaler Ösophagus | C26.8 | Bösartige Neubildung: Verdauungssystem, mehrere Teilbereiche überlappend |
| C15.1 | Bösartige Neubildung: Thorakaler Ösophagus | C26.9 | Bösartige Neubildung: Ungenau bezeichnete Lokalisationen des Verdauungssystems |
| C15.2 | Bösartige Neubildung: Abdominaler Ösophagus | C45.1 | Mesotheliom des Peritoneums |
| C15.3 | Bösartige Neubildung: Ösophagus, oberes Drittel | C47.4 | Bösartige Neubildung: Periphere Nerven des Abdomens |
| C15.4 | Bösartige Neubildung: Ösophagus, mittleres Drittel | C48.0 | Bösartige Neubildung: Retroperitoneum |
| C15.5 | Bösartige Neubildung: Ösophagus, unteres Drittel | C48.1 | Bösartige Neubildung: Näher bezeichnete Teile des Peritoneums |
| C15.8 | Bösartige Neubildung: Ösophagus, mehrere Teilbereiche überlappend | C48.2 | Bösartige Neubildung: Peritoneum, nicht näher bezeichnet |
| C15.9 | Bösartige Neubildung: Ösophagus, nicht näher bezeichnet | C48.8 | Bösartige Neubildung: Retroperitoneum und Peritoneum, mehrere Teilbereiche überlappend |
| C16.0 | Bösartige Neubildung: Kardial | C49.4 | Bösartige Neubildung: Bindegewebe und andere Weichteilgewebe des Abdomens |
| C16.1 | Bösartige Neubildung: Fundus ventriculi | C76.2 | Bösartige Neubildung ungenau bezeichneter Lokalisationen: Abdomen |
| C16.2 | Bösartige Neubildung: Corpus ventriculi | C78.4 | Sekundäre bösartige Neubildung des Dünndarms |
| C16.3 | Bösartige Neubildung: Antrum pyloricum | C78.5 | Sekundäre bösartige Neubildung des Dickdarms und des Rektums |
| C16.4 | Bösartige Neubildung: Pylorus | C78.6 | Sekundäre bösartige Neubildung des Retroperitoneums und des Peritoneums |
| C16.5 | Bösartige Neubildung: Kleine Krümmung des Magens, nicht näher bezeichnet | C78.8 | Sekundäre bösartige Neubildung sonstiger und nicht näher bezeichneter Verdauungsorgane |
| C16.6 | Bösartige Neubildung: Große Krümmung des Magens, nicht näher bezeichnet | D00.1 | Carcinoma in situ: Ösophagus |
| C16.8 | Bösartige Neubildung: Magen, mehrere Teilbereiche überlappend | D00.2 | Carcinoma in situ: Magen |
| C16.9 | Bösartige Neubildung: Magen, nicht näher bezeichnet | D01.0 | Carcinoma in situ: Kolon |
| C17.0 | Bösartige Neubildung: Duodenum | D01.1 | Carcinoma in situ: Rektosigmoid, Übergang |
| C17.1 | Bösartige Neubildung: Jejunum | D01.2 | Carcinoma in situ: Rektum |
| C17.2 | Bösartige Neubildung: Ileum | D01.3 | Carcinoma in situ: Analkanal und Anus |
| C17.3 | Bösartige Neubildung: Meckel-Divertikel | D01.4 | Carcinoma in situ: Sonstige und nicht näher bezeichnete Teile des Darmes |
| C17.8 | Bösartige Neubildung: Dünndarm, mehrere Teilbereiche überlappend | D01.7 | Carcinoma in situ: Sonstige näher bezeichnete Verdauungsorgane |
| C17.9 | Bösartige Neubildung: Dünndarm, nicht näher bezeichnet | D01.9 | Carcinoma in situ: Verdauungsorgan, nicht näher bezeichnet |
| C18.0 | Bösartige Neubildung: Zäkum | D37.1 | Neubildung unsicheren oder unbekanntens Verhaltens: Magen |
| C18.1 | Bösartige Neubildung: Appendix vermiformis | D37.2 | Neubildung unsicheren oder unbekanntens Verhaltens: Dünndarm |
| C18.2 | Bösartige Neubildung: Colon ascendens | D37.3 | Neubildung unsicheren oder unbekanntens Verhaltens: Appendix vermiformis |
| C18.3 | Bösartige Neubildung: Flexura coli dextra [hepatica] | D37.4 | Neubildung unsicheren oder unbekanntens Verhaltens: Kolon |
| C18.4 | Bösartige Neubildung: Colon transversum | D37.5 | Neubildung unsicheren oder unbekanntens Verhaltens: Rektum |
| C18.5 | Bösartige Neubildung: Flexura coli sinistra [lienalis] | D37.78 | Neubildung unsicheren oder unbekanntens Verhaltens: Sonstige Verdauungsorgane |
| C18.6 | Bösartige Neubildung: Colon descendens | | |
| C18.7 | Bösartige Neubildung: Colon sigmoideum | | |
| C18.8 | Bösartige Neubildung: Kolon, mehrere Teilbereiche überlappend | | |
| C18.9 | Bösartige Neubildung: Kolon, nicht näher bezeichnet | | |
| C19 | Bösartige Neubildung am Rektosigmoid, Übergang | | |
| C20 | Bösartige Neubildung des Rektums | | |
| C21.0 | Bösartige Neubildung: Anus, nicht näher bezeichnet | | |
| C21.1 | Bösartige Neubildung: Analkanal | | |
| C21.2 | Bösartige Neubildung: Kloakenregion | | |
| C21.8 | Bösartige Neubildung: Rektum, Anus und Analkanal, mehrere Teilbereiche überlappend | | |
| C26.0 | Bösartige Neubildung: Intestinaltrakt, Teil nicht näher bezeichnet | | |

| | | | |
|-------|--|-------|---|
| D37.9 | Neubildung unsicheren oder unbekanntem Verhaltens: Verdauungsorgan, nicht näher bezeichnet | D48.4 | Neubildung unsicheren oder unbekanntem Verhaltens: Peritoneum |
| D48.3 | Neubildung unsicheren oder unbekanntem Verhaltens: Retroperitoneum | | |

Prozedur G16-2

| | | | |
|------------|---|------------|---|
| 45.82.11 ↔ | Proktokolektomie, offen chirurgisch | 48.66.24 ↔ | Anteriore Rektumresektion, mit Enterostoma und Blindverschluss, laparoskopisch |
| 45.82.12 ↔ | Proktokolektomie, laparoskopisch | 48.66.31 ↔ | Tiefe anteriore Rektumresektion, mit Anastomose, offen chirurgisch |
| 45.95.11 ↔ | Dünndarm-Anus-Anastomose mit Bildung eines Reservoirs | 48.66.32 ↔ | Tiefe anteriore Rektumresektion, mit Enterostoma und Blindverschluss, offen chirurgisch |
| 45.95.12 ↔ | Dünndarm-Anus-Anastomose ohne Bildung eines Reservoirs | 48.66.33 ↔ | Tiefe anteriore Rektumresektion, mit Anastomose, laparoskopisch |
| 45.95.21 ↔ | Dickdarm-Anus-Anastomose | 48.66.34 ↔ | Tiefe anteriore Rektumresektion, mit Enterostoma und Blindverschluss, laparoskopisch |
| 48.49 ↔ | Rektumresektion mit Durchzugsverfahren, sonstige | 48.66.35 ↔ | Tiefe anteriore Rektumresektion, mit Anastomose, peranal |
| 48.50 ↔ | Rektumresektion ohne Sphinktererhaltung, n.n.bez. | | |
| 48.51 ↔ | Abdominoperineale Rektumresektion | | |
| 48.53 ↔ | Abdominosakrale, sakroperineale und perineale Rektumresektion | | |
| 48.59 ↔ | Rektumresektion ohne Sphinktererhaltung, sonstige | | |
| 48.66.22 ↔ | Anteriore Rektumresektion, mit Enterostoma und Blindverschluss, offen chirurgisch | | |

Prozedur G16-3

| | | | |
|------------|---|------------|--|
| 48.41 ↔ | Submuköse Rektumresektion nach Soave | 48.66.15 ↔ | Manschettenresektion und tubuläre Resektion des Rektums, peranal |
| 48.49 ↔ | Rektumresektion mit Durchzugsverfahren, sonstige | 48.66.21 ↔ | Anteriore Rektumresektion, mit Anastomose, offen chirurgisch |
| 48.50 ↔ | Rektumresektion ohne Sphinktererhaltung, n.n.bez. | 48.66.23 ↔ | Anteriore Rektumresektion, mit Anastomose, laparoskopisch |
| 48.59 ↔ | Rektumresektion ohne Sphinktererhaltung, sonstige | 48.66.25 ↔ | Anteriore Rektumresektion, peranal |
| 48.65 ↔ | Rektumresektion nach Duhamel | 48.66.31 ↔ | Tiefe anteriore Rektumresektion, mit Anastomose, offen chirurgisch |
| 48.66.00 ↔ | Rektumresektion mit Sphinktererhaltung, n.n.bez. | 48.66.33 ↔ | Tiefe anteriore Rektumresektion, mit Anastomose, laparoskopisch |
| 48.66.09 ↔ | Rektumresektion mit Sphinktererhaltung, sonstige | 48.66.35 ↔ | Tiefe anteriore Rektumresektion, mit Anastomose, peranal |
| 48.66.11 ↔ | Manschettenresektion und tubuläre Resektion des Rektums, mit Anastomose, offen chirurgisch | 48.69 ↔ | Sonstige Rektumresektion, sonstige |
| 48.66.12 ↔ | Manschettenresektion und tubuläre Resektion des Rektums, mit Enterostoma und Blindverschluss, offen chirurgisch | | |
| 48.66.13 ↔ | Manschettenresektion und tubuläre Resektion des Rektums, mit Anastomose, laparoskopisch | | |
| 48.66.14 ↔ | Manschettenresektion und tubuläre Resektion des Rektums, mit Enterostoma und Blindverschluss, laparoskopisch | | |

Prozedur G16-4

| | | | |
|------------|---|---------|--|
| 41.42.00 ↔ | Exzision oder Destruktion von Läsion oder Gewebe der Milz, n.n.bez. | 41.43 ↔ | Partielle Splenektomie |
| 41.42.10 ↔ | Exzision von Läsion oder Gewebe der Milz | 41.5 ↔ | Totale Splenektomie |
| 41.42.20 ↔ | Destruktion von Läsion oder Gewebe der Milz | 57.83 ↔ | Verschluss einer vesikointestinalen Fistel |
| 41.42.99 ↔ | Exzision oder Destruktion von Läsion oder Gewebe der Milz, sonstige | | |

Prozedur G16-5

| | | | |
|------------|---|------------|---|
| 57.71.00 ↔ | Radikale Zystektomie, n.n.bez. | 57.71.40 ↔ | Radikale Zystektomie, mit Urethrektomie, bei der Frau, offen chirurgisch |
| 57.71.10 ↔ | Radikale Zystektomie, ohne Urethrektomie, beim Mann, offen chirurgisch | 57.71.41 ↔ | Radikale Zystektomie, mit Urethrektomie, bei der Frau, laparoskopisch |
| 57.71.11 ↔ | Radikale Zystektomie, ohne Urethrektomie, beim Mann, laparoskopisch | 57.71.50 ↔ | Radikale Zystektomie, Becken-Eviszeration [Exenteration] beim Mann, offen chirurgisch |
| 57.71.20 ↔ | Radikale Zystektomie, mit Urethrektomie, beim Mann, offen chirurgisch | 57.71.51 ↔ | Radikale Zystektomie, Becken-Eviszeration [Exenteration] beim Mann, laparoskopisch |
| 57.71.21 ↔ | Radikale Zystektomie, mit Urethrektomie, beim Mann, laparoskopisch | 57.71.99 ↔ | Radikale Zystektomie, sonstige |
| 57.71.30 ↔ | Radikale Zystektomie, ohne Urethrektomie, bei der Frau, offen chirurgisch | 60.5X.00 ↔ | Radikale Prostatektomie, n.n.bez. |
| 57.71.31 ↔ | Radikale Zystektomie, ohne Urethrektomie, bei der Frau, laparoskopisch | 60.5X.10 ↔ | Radikale Prostatektomie, laparoskopisch |
| | | 60.5X.20 ↔ | Radikale Prostatektomie, perineal |
| | | 60.5X.30 ↔ | Radikale Prostatektomie, retropubisch |

| | |
|---|---|
| 60.5X.99 ↔ Radikale Prostatektomie, sonstige | 68.64 ↔ Radikale Hysterektomie, vaginal-laparoskopisch assistiert [LARVH] |
| 68.60 ↔ Radikale Hysterektomie, n.n.bez. | 68.6A ↔ Radikale Hysterektomie, sonstige |
| 68.61 ↔ Radikale Hysterektomie, laparoskopisch | 68.8 ↔ Becken-Eviszeration |
| 68.62 ↔ Radikale Hysterektomie, offen chirurgisch | |
| 68.63 ↔ Radikale Hysterektomie, vaginal | |

Prozedur G16-6

| | |
|--|--|
| 92.20 ↔ Infusion von flüssigem Radioisotop | 92.25.01 ↔ Teleradiotherapie mit Elektronen, Linearbeschleuniger, Grossfeldbestrahlung |
| 92.21.00 ↔ Oberflächenstrahlentherapie, n.n.bez. | 92.25.02 ↔ Teleradiotherapie mit Elektronen, Linearbeschleuniger, Halbkörperbestrahlung |
| 92.21.01 ↔ Oberflächenstrahlentherapie, bis zu 2 Bestrahlungsfelder | 92.25.03 ↔ Teleradiotherapie mit Elektronen, Linearbeschleuniger, Ganzkörperbestrahlung |
| 92.21.02 ↔ Oberflächenstrahlentherapie, mehr als 2 Bestrahlungsfelder | 92.25.04 ↔ Teleradiotherapie mit Elektronen, Linearbeschleuniger, Intraoperative Strahlentherapie |
| 92.22.00 ↔ Orthovoltstrahlentherapie, n.n.bez. | 92.25.09 ↔ Teleradiotherapie mit Elektronen, Linearbeschleuniger, sonstige |
| 92.22.01 ↔ Orthovoltstrahlentherapie, bis zu 2 Bestrahlungsfelder | 92.25.11 ↔ Teleradiotherapie mit Elektronen, Linearbeschleuniger, mit bildgestützter Einstellung |
| 92.22.02 ↔ Orthovoltstrahlentherapie, mehr als 2 Bestrahlungsfelder | 92.25.12 ↔ Teleradiotherapie mit Elektronen, Linearbeschleuniger, mit bildgestützter Einstellung, bis zu 2 Bestrahlungsfelder |
| 92.22.11 ↔ Intraoperative Röntgenstrahlentherapie, bis 300 kV | 92.25.13 ↔ Teleradiotherapie mit Elektronen, Linearbeschleuniger, mit bildgestützter Einstellung, mehr als 2 Bestrahlungsfelder |
| 92.22.12 ↔ Intraoperative Röntgenstrahlentherapie, 300 kV - < 1 MV | 92.25.14 ↔ Teleradiotherapie mit Elektronen, Linearbeschleuniger, mit bildgestützter Einstellung, 3D-geplante Bestrahlung |
| 92.22.19 ↔ Intraoperative Röntgenstrahlentherapie, sonstige | 92.25.15 ↔ Teleradiotherapie mit Elektronen, Linearbeschleuniger, mit bildgestützter Einstellung, intensitätsmodulierte Radiotherapie |
| 92.23.00 ↔ Hochvoltstrahlentherapie, n.n.bez. | 92.25.21 ↔ Teleradiotherapie mit Elektronen, Linearbeschleuniger, ohne bildgestützte Einstellung, bis zu 2 Bestrahlungsfelder |
| 92.23.01 ↔ Telekobaltgerät bis zu 2 Bestrahlungsfelder | 92.25.22 ↔ Teleradiotherapie mit Elektronen, Linearbeschleuniger, ohne bildgestützte Einstellung, mehr als 2 Bestrahlungsfelder |
| 92.23.02 ↔ Telekobaltgerät 3 bis 4 Bestrahlungsfelder | 92.25.23 ↔ Teleradiotherapie mit Elektronen, Linearbeschleuniger, ohne bildgestützte Einstellung, 3D-geplante Bestrahlung |
| 92.23.03 ↔ Telekobaltgerät mehr als 4 Bestrahlungsfelder oder 3D-geplante Bestrahlung | 92.25.24 ↔ Teleradiotherapie mit Elektronen, Linearbeschleuniger, ohne bildgestützte Einstellung, intensitätsmodulierte Radiotherapie |
| 92.23.08 ↔ Hochvoltstrahlentherapie, andere Isotope | 92.26.00 ↔ Teleradiotherapie mit anderen Partikelstrahlen, n.n.bez. |
| 92.23.09 ↔ Telekobaltgerät, sonstige | 92.26.99 ↔ Teleradiotherapie mit anderen Partikelstrahlen, sonstige |
| 92.24.00 ↔ Teleradiotherapie mit Photonen, Linearbeschleuniger, n.n.bez. | 92.27.00 ↔ Implantation oder Einsetzen radioaktiver Elemente (Brachytherapie mit umschlossenen Radionukliden), Körperoberfläche, sonstiger oder n.n.bez. Applikationsort |
| 92.24.01 ↔ Teleradiotherapie mit Photonen, Linearbeschleuniger, Grossfeldbestrahlung | 92.27.10 ↔ Implantation oder Einsetzen radioaktiver Elemente (Brachytherapie mit umschlossenen Radionukliden), weibliche Geschlechtsorgane, n.n.bez. |
| 92.24.02 ↔ Teleradiotherapie mit Photonen, Linearbeschleuniger, Halbkörperbestrahlung | 92.27.11 ↔ Implantation oder Einsetzen radioaktiver Elemente (Brachytherapie mit umschlossenen Radionukliden), intrauterin |
| 92.24.03 ↔ Teleradiotherapie mit Photonen, Linearbeschleuniger, Ganzkörperbestrahlung | 92.27.12 ↔ Implantation oder Einsetzen radioaktiver Elemente (Brachytherapie mit umschlossenen Radionukliden), intravaginal |
| 92.24.04 ↔ Teleradiotherapie mit Photonen, Linearbeschleuniger, Intraoperative Strahlentherapie | 92.27.13 ↔ Implantation oder Einsetzen radioaktiver Elemente (Brachytherapie mit umschlossenen Radionukliden), intrauterin und intravaginal kombiniert |
| 92.24.09 ↔ Teleradiotherapie mit Photonen, Linearbeschleuniger, sonstige | 92.27.21 ↔ Implantation oder Einsetzen radioaktiver Elemente (Brachytherapie mit umschlossenen Radionukliden), Körperoberfläche |
| 92.24.11 ↔ Teleradiotherapie mit Photonen, Linearbeschleuniger, mit bildgestützter Einstellung [IGRT], bis zu 2 Bestrahlungsfelder | 92.27.22 ↔ Implantation oder Einsetzen radioaktiver Elemente (Brachytherapie mit umschlossenen Radionukliden), intrakavitär |
| 92.24.12 ↔ Teleradiotherapie mit Photonen, Linearbeschleuniger, mit bildgestützter Einstellung [IGRT], mehr als 2 Bestrahlungsfelder | |
| 92.24.13 ↔ Teleradiotherapie mit Photonen, Linearbeschleuniger, mit bildgestützter Einstellung [IGRT], 3D-geplante Bestrahlung | |
| 92.24.14 ↔ Teleradiotherapie mit Photonen, Linearbeschleuniger, mit bildgestützter Einstellung [IGRT], intensitätsmodulierte Radiotherapie | |
| 92.24.21 ↔ Teleradiotherapie mit Photonen, Linearbeschleuniger, ohne bildgestützte Einstellung, bis zu 2 Bestrahlungsfelder: | |
| 92.24.22 ↔ Teleradiotherapie mit Photonen, Linearbeschleuniger, ohne bildgestützte Einstellung, mehr als 2 Bestrahlungsfelder | |
| 92.24.23 ↔ Teleradiotherapie mit Photonen, Linearbeschleuniger, ohne bildgestützte Einstellung, 3D-geplante Bestrahlung | |
| 92.24.24 ↔ Teleradiotherapie mit Photonen, Linearbeschleuniger, ohne bildgestützte Einstellung, intensitätsmodulierte Radiotherapie | |
| 92.24.30 ↔ Teleradiotherapie mit Photonen, hochkomplexe Radiotherapie mit spezialisierter Ausstattung | |
| 92.25.00 ↔ Teleradiotherapie mit Elektronen, Linearbeschleuniger, n.n.bez. | |

| | | | |
|------------|---|------------|--|
| 92.27.23 ↔ | Implantation oder Einsetzen radioaktiver Elemente (Brachytherapie mit umschlossenen Radionukliden), intraluminal | 92.29.09 ↔ | Brachytherapie mit umschlossenen Radionukliden, sonstige |
| 92.27.30 ↔ | Implantation oder Einsetzen radioaktiver Elemente (Brachytherapie mit umschlossenen Radionukliden), Gefäß n.n.bez. | 92.29.11 ↔ | Interstitielle Brachytherapie mit Implantation von entfernbaren Strahlern in einer Ebene, niedrige Dosisleistung |
| 92.27.31 ↔ | Implantation oder Einsetzen radioaktiver Elemente (Brachytherapie mit umschlossenen Radionukliden), Koronargefäß | 92.29.12 ↔ | Interstitielle Brachytherapie mit Implantation von entfernbaren Strahlern in einer Ebene, gepulste Dosisleistung [Pulsed dose rate] |
| 92.27.39 ↔ | Implantation oder Einsetzen radioaktiver Elemente (Brachytherapie mit umschlossenen Radionukliden), sonstiges Gefäß | 92.29.13 ↔ | Interstitielle Brachytherapie mit Implantation von entfernbaren Strahlern in einer Ebene, hohe Dosisleistung |
| 92.27.40 ↔ | Implantation oder Einsetzen radioaktiver Elemente (Brachytherapie mit umschlossenen Radionukliden), intraoperativ | 92.29.19 ↔ | Interstitielle Brachytherapie mit Implantation von entfernbaren Strahlern in einer Ebene, sonstige |
| 92.27.70 ↔ | Radioaktive Moulagen, n.n.bez. | 92.29.21 ↔ | Interstitielle Brachytherapie mit Volumenimplantation von entfernbaren Strahlern in mehreren Ebenen, niedrige Dosisleistung |
| 92.27.71 ↔ | Radioaktive Moulagen, Konstruktion und Applikation von oberflächlichen radioaktiven Moulagen | 92.29.22 ↔ | Interstitielle Brachytherapie mit Volumenimplantation von entfernbaren Strahlern in mehreren Ebenen, gepulste Dosisleistung [Pulsed dose rate] |
| 92.27.72 ↔ | Radioaktive Moulagen, Konstruktion und Applikation von nicht auf der Körperoberfläche verwendeten Applikatoren | 92.29.23 ↔ | Interstitielle Brachytherapie mit Volumenimplantation von entfernbaren Strahlern in mehreren Ebenen, hohe Dosisleistung |
| 92.27.73 ↔ | Radioaktive Moulagen, Konstruktion und Applikation von Augenapplikatoren | 92.29.24 ↔ | Brachytherapie mit Implantation von entfernbaren Strahlern in mehreren Ebenen, hohe Dosisleistung, intraoperativ |
| 92.27.79 ↔ | Radioaktive Moulagen, sonstige | 92.29.29 ↔ | Interstitielle Brachytherapie mit Volumenimplantation von entfernbaren Strahlern in mehreren Ebenen, sonstige |
| 92.28.00 ↔ | Injektion, Instillation oder orale Gabe von Radioisotopen, n.n.bez. | 92.29.31 ↔ | Interstitielle Brachytherapie mit Implantation von permanenten Strahlern, bis 10 Quellen |
| 92.28.09 ↔ | Injektion, Instillation oder orale Gabe von Radioisotopen, sonstige | 92.29.32 ↔ | Interstitielle Brachytherapie mit Implantation von permanenten Strahlern, von 11 bis 15 Quellen |
| 92.28.11 ↔ | Therapie mit offenen Radionukliden bei Knochenmetastasen | 92.29.33 ↔ | Interstitielle Brachytherapie mit Implantation von permanenten Strahlern, von 16 bis 20 Quellen |
| 92.28.14 ↔ | Instillation von offenen Radionukliden in Gelenke | 92.29.34 ↔ | Interstitielle Brachytherapie mit Implantation von permanenten Strahlern, von 21 bis 25 Quellen |
| 92.28.24 ↔ | Selektive intravasculäre Radiochemoembolisation mit I-131-Lipiodol | 92.29.35 ↔ | Interstitielle Brachytherapie mit Implantation von permanenten Strahlern, von 26 bis 30 Quellen |
| 92.28.25 ↔ | Selektive intravasculäre Radionuklidtherapie [SIRT] durch Embolisation von Yttrium-90-markierten Mikrosphären | 92.29.36 ↔ | Interstitielle Brachytherapie mit Implantation von permanenten Strahlern, von 31 bis 35 Quellen |
| 92.28.26 ↔ | Selektive intravasculäre Radionuklidtherapie [SIRT] durch Embolisation von Holmium-166 markierten Mikrosphären | 92.29.37 ↔ | Interstitielle Brachytherapie mit Implantation von permanenten Strahlern, von 36 bis 40 Quellen |
| 92.28.33 ↔ | Endovasculäre Brachytherapie mit Rhenium-188 | 92.29.38 ↔ | Interstitielle Brachytherapie mit Implantation von permanenten Strahlern, von 41 bis 45 Quellen |
| 92.28.41 ↔ | Radiojodtherapie bis 1,2 GBq I-131, ohne Gabe von rekombinantem Thyreotropin [rh-TSH] | 92.29.39 ↔ | Interstitielle Brachytherapie mit Implantation von permanenten Strahlern, von 46 bis 50 Quellen |
| 92.28.42 ↔ | Radiojodtherapie bis 1,2 GBq I-131, mit Gabe von rekombinantem Thyreotropin [rh-TSH] | 92.29.3A ↔ | Interstitielle Brachytherapie mit Implantation von permanenten Strahlern, von 51 bis 55 Quellen |
| 92.28.43 ↔ | Radiojodtherapie über 1,2 bis unter 5 GBq I-131, ohne Gabe von rekombinantem Thyreotropin [rh-TSH] | 92.29.3B ↔ | Interstitielle Brachytherapie mit Implantation von permanenten Strahlern, von 56 bis 60 Quellen |
| 92.28.44 ↔ | Radiojodtherapie über 1,2 bis unter 5 GBq I-131, mit Gabe von rekombinantem Thyreotropin [rh-TSH] | 92.29.3C ↔ | Interstitielle Brachytherapie mit Implantation von permanenten Strahlern, von 61 bis 65 Quellen |
| 92.28.45 ↔ | Radiojodtherapie mit 5 und mehr GBq I-131, ohne Gabe von rekombinantem Thyreotropin [rh-TSH] | 92.29.3D ↔ | Interstitielle Brachytherapie mit Implantation von permanenten Strahlern, von 66 bis 70 Quellen |
| 92.28.46 ↔ | Radiojodtherapie mit 5 und mehr GBq I-131, mit Gabe von rekombinantem Thyreotropin [rh-TSH] | 92.29.3E ↔ | Interstitielle Brachytherapie mit Implantation von permanenten Strahlern, von 71 und mehr Quellen |
| 92.28.51 ↔ | Radioimmuntherapie mit 90Y-Ibritumomab-Tiuxetan, parenteral | 92.29.40 ↔ | Brachytherapie mit Oberflächenapplikatoren, n.n.bez. |
| 92.28.52 ↔ | Radioimmuntherapie mit Jod 131 [I-131] Tositumomab, parenteral | 92.29.49 ↔ | Brachytherapie mit Oberflächenapplikatoren, sonstige |
| 92.28.53 ↔ | Radioimmuntherapie mit sonstigen Antikörpern, parenteral | 92.29.51 ↔ | Entfernung von umschlossenen Radionukliden oder inaktiven Applikatoren unter Anästhesie |
| 92.28.64 ↔ | Radiorezeptortherapie mit dem DOTA-konjugierten Somatostatin-Analogon TOC (Octreotide) | 92.30.00 ↔ | Stereotaktische Bestrahlung, einzeitig, n.n.bez. |
| 92.28.65 ↔ | Radiorezeptortherapie mit dem DOTA-konjugierten Somatostatin-Analogon TATE (Octreotate) | 92.30.01 ↔ | Stereotaktische Bestrahlung, einzeitig, zerebral, n.n.bez. |
| 92.28.66 ↔ | Radiorezeptortherapie mit Somatostatin-Antagonisten | 92.30.02 ↔ | Stereotaktische Bestrahlung, einzeitig, extrazerebral, n.n.bez. |
| 92.28.67 ↔ | Radiorezeptortherapie mit PSMA-Liganden | 92.30.20 ↔ | Stereotaktische Bestrahlung, einzeitig, zerebral, intensitätsmodulierte Radiotherapie |
| 92.28.69 ↔ | Radiotherapie mit kleinen Molekülen, sonstige | | |
| 92.28.71 ↔ | Gabe von Jod-131-MIBG [Metajodbenzylguanidin] parenteral | | |
| 92.29.00 ↔ | Brachytherapie mit umschlossenen Radionukliden, n.n.bez. | | |

- 92.30.21 ↔ Stereotaktische Bestrahlung, einzeitig, zerebral, intensitätsmodulierte Bogenbestrahlung [IMAT]
- 92.30.22 ↔ Stereotaktische Bestrahlung, einzeitig, zerebral, bildgestützte Einstellung
- 92.30.30 ↔ Stereotaktische Bestrahlung, einzeitig, extrazerebral, intensitätsmodulierte Radiotherapie
- 92.30.31 ↔ Stereotaktische Bestrahlung, einzeitig, extrazerebral, intensitätsmodulierte Bogenbestrahlung [IMAT]
- 92.30.32 ↔ Stereotaktische Bestrahlung, einzeitig, extrazerebral, bildgestützte Einstellung
- 92.30.99 ↔ Stereotaktische Bestrahlung, einzeitig, sonstige
- 92.31.00 ↔ Radiochirurgie mit Photonen n.n.bez., zerebral
- 92.31.10 ↔ Radiochirurgie mit Photonen n.n.bez., extrazerebral
- 92.32.00 ↔ Mehrquellige Photon-Radiochirurgie, n.n.bez.
- 92.32.01 ↔ Mehrquellige Photon-Radiochirurgie, Gamma-knife
- 92.33.00 ↔ Teilchen-Radiochirurgie, n.n.bez.
- 92.33.01 ↔ Andere Hochvoltstrahlentherapie, stereotaktische Bestrahlung, einzeitig, zerebral
- 92.33.11 ↔ Andere Hochvoltstrahlentherapie, stereotaktische Bestrahlung, einzeitig, extrazerebral
- 92.39.00 ↔ Sonstige stereotaktische Radiochirurgie, n.n.bez.
- 92.39.01 ↔ Andere Hochvoltstrahlentherapie, stereotaktische Bestrahlung, fraktioniert, zerebral, n.n.bez.
- 92.39.11 ↔ Andere Hochvoltstrahlentherapie, stereotaktische Bestrahlung, fraktioniert, extrazerebral, n.n.bez.
- 92.39.20 ↔ Andere Hochvoltstrahlentherapie, stereotaktische Bestrahlung, fraktioniert, zerebral, intensitätsmodulierte Radiotherapie
- 92.39.21 ↔ Andere Hochvoltstrahlentherapie, stereotaktische Bestrahlung, fraktioniert, zerebral, intensitätsmodulierte Bogenbestrahlung [IMAT]
- 92.39.22 ↔ Andere Hochvoltstrahlentherapie, stereotaktische Bestrahlung, fraktioniert, zerebral, bildgestützte Einstellung
- 92.39.29 ↔ Andere Hochvoltstrahlentherapie, stereotaktische Bestrahlung, fraktioniert, zerebral, sonstige
- 92.39.30 ↔ Andere Hochvoltstrahlentherapie, stereotaktische Bestrahlung, fraktioniert, extrazerebral, intensitätsmodulierte Radiotherapie
- 92.39.31 ↔ Andere Hochvoltstrahlentherapie, stereotaktische Bestrahlung, fraktioniert, extrazerebral, intensitätsmodulierte Bogenbestrahlung [IMAT]
- 92.39.32 ↔ Andere Hochvoltstrahlentherapie, stereotaktische Bestrahlung, fraktioniert, extrazerebral, bildgestützte Einstellung
- 92.39.39 ↔ Andere Hochvoltstrahlentherapie, stereotaktische Bestrahlung, fraktioniert, extrazerebral, sonstige
- 92.41 ↔ Intraoperative Strahlentherapie mit Elektronen

Prozedur G16-7

- 29.33.00 ↔ (Partielle) Pharyngektomie, n.n.bez.
- 29.33.10 ↔ Partielle Pharyngektomie, ohne Rekonstruktion
- 29.33.11 ↔ Partielle Pharyngektomie, Rekonstruktion mit gestieltem regionalen oder Fernlappen
- 29.33.12 ↔ Partielle Pharyngektomie, Rekonstruktion mit freiem mikrovasculär-anastomosierten Transplantat
- 29.33.20 ↔ Totale Pharyngektomie, Rekonstruktion mit gestieltem regionalen oder Fernlappen
- 29.33.21 ↔ Totale Pharyngektomie, Rekonstruktion mit freiem mikrovasculär-anastomosierten Transplantat, freiem Darmtransplantat oder Magenhochzug
- 29.33.99 ↔ (Partielle) Pharyngektomie, sonstige
- 31.73 ↔ Verschluss einer anderen trachealen Fistel
- 34.84 ↔ Sonstige plastische Rekonstruktion am Zwerchfell
- 37.31.00 ↔ Perikardektomie, n.n.bez.
- 37.31.10 ↔ Perikardektomie, partiell
- 37.31.20 ↔ Perikardektomie, total
- 37.31.30 ↔ Adhäsiolyse am Perikard
- 37.31.99 ↔ Perikardektomie, sonstige
- 38.04.00 ↔ Inzision der Aorta, n.n.bez.
- 38.04.10 ↔ Inzision von Aorta ascendens und Aortenbogen
- 38.04.20 ↔ Inzision der Aorta descendens
- 38.04.30 ↔ Inzision der Aorta abdominalis
- 38.04.99 ↔ Inzision der Aorta, sonstige
- 38.05.00 ↔ Inzision von anderen thorakalen Gefässen, n.n.bez.
- 38.05.10 ↔ Inzision von anderen thorakalen Arterien
- 38.05.20 ↔ Inzision von thorakalen Venen, n.n.bez.
- 38.05.21 ↔ Inzision von thorakalen tiefen Venen
- 38.05.29 ↔ Inzision von thorakalen Venen, sonstige
- 38.05.99 ↔ Inzision von anderen thorakalen Gefässen, sonstige
- 38.07.00 ↔ Inzision von abdominalen Venen, n.n.bez.
- 38.07.10 ↔ Inzision von tiefen abdominalen Venen, n.n.bez.
- 38.07.11 ↔ Inzision der V. cava inferior
- 38.07.12 ↔ Inzision der V. iliaca
- 38.07.19 ↔ Inzision von tiefen abdominalen Venen, sonstige
- 38.07.99 ↔ Inzision von abdominalen Venen, sonstige
- 38.35.00 ↔ Resektion von thorakalen Gefässen mit Anastomose, n.n.bez.
- 38.35.10 ↔ Resektion von thorakalen Arterien mit Anastomose, n.n.bez.
- 38.35.11 ↔ Resektion der A. subclavia mit Anastomose
- 38.35.12 ↔ Resektion des Truncus brachiocephalicus mit Anastomose
- 38.35.13 ↔ Resektion der A. pulmonalis mit Anastomose
- 38.35.19 ↔ Resektion von thorakalen Arterien mit Anastomose, sonstige
- 38.35.20 ↔ Resektion von thorakalen Venen mit Anastomose, n.n.bez.
- 38.35.21 ↔ Resektion der V. pulmonalis mit Anastomose
- 38.35.22 ↔ Resektion der V. subclavia mit Anastomose
- 38.35.23 ↔ Resektion der V. cava superior mit Anastomose
- 38.35.28 ↔ Resektion von thorakalen von sonstigen tiefen Venen mit Anastomose
- 38.35.29 ↔ Resektion von thorakalen Venen mit Anastomose, sonstige
- 38.35.99 ↔ Resektion von thorakalen Gefässen mit Anastomose, sonstige
- 38.36.00 ↔ Resektion von abdominalen Arterien mit Anastomose, n.n.bez.
- 38.36.10 ↔ Resektion von viszeralen Arterien mit Anastomose, n.n.bez.
- 38.36.11 ↔ Resektion des Truncus coeliacus mit Anastomose
- 38.36.12 ↔ Resektion der A. gastrica mit Anastomose
- 38.36.13 ↔ Resektion der A. hepatica mit Anastomose
- 38.36.14 ↔ Resektion der A. lienalis mit Anastomose
- 38.36.15 ↔ Resektion der A. renalis mit Anastomose
- 38.36.16 ↔ Resektion der A. mesenterialis mit Anastomose
- 38.36.17 ↔ Resektion der A. iliaca mit Anastomose
- 38.36.19 ↔ Resektion von viszeralen Arterien mit Anastomose, sonstige
- 38.36.99 ↔ Resektion von abdominalen Arterien mit Anastomose, sonstige
- 38.45.00 ↔ Resektion von thorakalen Blutgefässen mit Ersatz, n.n.bez.
- 38.45.10 ↔ Resektion der thorakalen Aorta mit Ersatz, n.n.bez.
- 38.45.12 ↔ Resektion der Aorta thoracica mit Ersatz
- 38.45.13 ↔ Resektion der Aorta thoracoabdominalis mit Ersatz
- 38.45.14 ↔ Resektion der thorakalen Aorta und Ersatz mit Hybridprothese
- 38.45.15 ↔ Resektion der Aorta ascendens mit Ersatz
- 38.45.16 ↔ Resektion des Aortenbogens mit Ersatz
- 38.45.17 ↔ Resektion der Aorta ascendens sowie des Aortenbogens mit Ersatz

| | | | |
|------------|--|------------|---|
| 38.45.19 ↔ | Resektion der thorakalen Aorta mit Ersatz, sonstige | 39.56.12 ↔ | Plastische Rekonstruktion der V. jugularis mit Gewebe-Patch |
| 38.45.20 ↔ | Resektion sonstiger thorakaler Arterien mit Ersatz, n.n.bez. | 39.56.19 ↔ | Plastische Rekonstruktion von Gefässen an Kopf und Hals mit Gewebe-Patch, sonstige |
| 38.45.21 ↔ | Resektion der A. pulmonalis mit Ersatz | 39.56.20 ↔ | Plastische Rekonstruktion von Gefässen der oberen Extremität mit Gewebe-Patch, n.n.bez. |
| 38.45.22 ↔ | Resektion des Truncus brachiocephalicus mit Ersatz | 39.56.21 ↔ | Plastische Rekonstruktion von Arterien der oberen Extremität mit Gewebe-Patch |
| 38.45.29 ↔ | Resektion sonstiger thorakaler Arterien mit Ersatz | 39.56.22 ↔ | Plastische Rekonstruktion der V. subclavia, V. axillaris und V. brachiocephalica mit Gewebe-Patch |
| 38.45.30 ↔ | Resektion thorakaler Venen mit Ersatz, n.n.bez. | 39.56.23 ↔ | Plastische Rekonstruktion von sonstigen tiefen Venen der oberen Extremitäten mit Gewebe-Patch |
| 38.45.31 ↔ | Resektion der V. cava superior mit Ersatz | 39.56.29 ↔ | Plastische Rekonstruktion von Gefässen der oberen Extremität mit Gewebe-Patch, sonstige |
| 38.45.38 ↔ | Resektion sonstiger tiefer thorakaler Venen mit Ersatz | 39.56.30 ↔ | Plastische Rekonstruktion von thorakalen Gefässen mit Gewebe-Patch, n.n.bez. |
| 38.45.39 ↔ | Resektion thorakaler Venen mit Ersatz, sonstige | 39.56.31 ↔ | Plastische Rekonstruktion der thorakalen Aorta mit Gewebe-Patch |
| 38.45.99 ↔ | Resektion von thorakalen Blutgefässen mit Ersatz, sonstige | 39.56.32 ↔ | Plastische Rekonstruktion der V. pulmonalis mit Gewebe-Patch |
| 38.47.00 ↔ | Resektion von abdominalen Venen mit Ersatz, n.n.bez. | 39.56.33 ↔ | Plastische Rekonstruktion der V. cava superior mit Gewebe-Patch |
| 38.47.10 ↔ | Resektion von tiefen abdominalen Venen mit Ersatz, n.n.bez. | 39.56.39 ↔ | Plastische Rekonstruktion von thorakalen Gefässen mit Gewebe-Patch, sonstige |
| 38.47.11 ↔ | Resektion der V. cava inferior mit Ersatz | 39.56.40 ↔ | Plastische Rekonstruktion abdominaler Arterien mit Gewebe-Patch, n.n.bez. |
| 38.47.12 ↔ | Resektion der V. iliaca mit Ersatz | 39.56.41 ↔ | Plastische Rekonstruktion der abdominalen Aorta mit Gewebe-Patch |
| 38.47.19 ↔ | Resektion von tiefen abdominalen Venen mit Ersatz, sonstige | 39.56.42 ↔ | Plastische Rekonstruktion des Truncus coeliacus mit Gewebe-Patch |
| 38.47.99 ↔ | Resektion von abdominalen Venen mit Ersatz, sonstige | 39.56.43 ↔ | Plastische Rekonstruktion der A. gastrica mit Gewebe-Patch |
| 38.64.00 ↔ | Sonstige Exzision der Aorta, n.n.bez. | 39.56.44 ↔ | Plastische Rekonstruktion der A. hepatica mit Gewebe-Patch |
| 38.64.10 ↔ | Sonstige Exzision der thorakalen Aorta | 39.56.45 ↔ | Plastische Rekonstruktion der A. lienalis mit Gewebe-Patch |
| 38.64.20 ↔ | Sonstige Exzision der Aorta abdominalis | 39.56.46 ↔ | Plastische Rekonstruktion der A. renalis mit Gewebe-Patch |
| 38.64.99 ↔ | Sonstige Exzision der Aorta, sonstige | 39.56.47 ↔ | Plastische Rekonstruktion der A. mesenterica mit Gewebe-Patch |
| 38.65.10 ↔ | Sonstige Exzision von thorakalen Arterien | 39.56.48 ↔ | Plastische Rekonstruktion der A. iliaca mit Gewebe-Patch |
| 38.65.20 ↔ | Sonstige Exzision von thorakalen Venen, n.n.bez. | 39.56.49 ↔ | Plastische Rekonstruktion abdominaler Arterien mit Gewebe-Patch, sonstige |
| 38.65.21 ↔ | Sonstige Exzision der V. cava superior | 39.56.50 ↔ | Plastische Rekonstruktion abdominaler Venen mit Gewebe-Patch, n.n.bez. |
| 38.65.22 ↔ | Sonstige Exzision von sonstigen tiefen thorakalen Venen | 39.56.51 ↔ | Plastische Rekonstruktion der V. cava inferior mit Gewebe-Patch |
| 38.65.29 ↔ | Sonstige Exzision von thorakalen Venen, sonstige | 39.56.52 ↔ | Plastische Rekonstruktion der V. iliaca mit Gewebe-Patch |
| 38.65.99 ↔ | Sonstige Exzision von thorakalen Gefässen, sonstige | 39.56.59 ↔ | Plastische Rekonstruktion abdominaler Venen mit Gewebe-Patch, sonstige |
| 38.85.00 ↔ | Sonstiger chirurgischer Verschluss von anderen thorakalen Gefässen, n.n.bez. | 39.56.60 ↔ | Plastische Rekonstruktion von Gefässen der unteren Extremität mit Gewebe-Patch, n.n.bez. |
| 38.85.11 ↔ | Sonstiger chirurgischer Verschluss der A. subclavia | 39.56.61 ↔ | Plastische Rekonstruktion von Arterien der unteren Extremität mit Gewebe-Patch |
| 38.85.12 ↔ | Sonstiger chirurgischer Verschluss der A. pulmonalis | 39.56.62 ↔ | Plastische Rekonstruktion der V. femoralis und V. poplitea mit Gewebe-Patch |
| 38.85.13 ↔ | Sonstiger chirurgischer Verschluss des Truncus brachiocephalicus | 39.56.63 ↔ | Plastische Rekonstruktion von sonstigen tiefen Venen der unteren Extremitäten mit Gewebe-Patch |
| 38.85.21 ↔ | Sonstiger chirurgischer Verschluss der V. cava superior | 39.56.64 ↔ | Plastische Rekonstruktion von oberflächlichen Venen des Oberschenkels mit Gewebe-Patch |
| 38.85.22 ↔ | Sonstiger chirurgischer Verschluss der V. pulmonalis | 39.56.69 ↔ | Plastische Rekonstruktion von Gefässen der unteren Extremität mit Gewebe-Patch, sonstige |
| 38.85.23 ↔ | Sonstiger chirurgischer Verschluss der V. subclavia | 39.56.99 ↔ | Plastische Rekonstruktion eines Blutgefässes mit Gewebe-Patch, sonstige |
| 38.85.99 ↔ | Sonstiger chirurgischer Verschluss von anderen thorakalen Gefässen, sonstige | 39.57.00 ↔ | Plastische Rekonstruktion eines Blutgefässes mit synthetischem Patch Graft, n.n.bez. |
| 39.10 ↔ | Intraabdominaler venöser Shunt, n.n.bez. | 39.57.11 ↔ | Plastische Rekonstruktion von intrakraniellen Gefässen mit synthetischem Patch Graft |
| 39.11.00 ↔ | Anlage und Revision portosystemischer Shunt, TIPSS, n.n.bez. | | |
| 39.11.11 ↔ | Anlage portosystemischer Shunt, Einsatz von perkutaner (Ballon-)Angioplastie | | |
| 39.11.12 ↔ | Anlage portosystemischer Shunt, Perkutane Thrombolyse und Thrombektomie | | |
| 39.11.13 ↔ | Anlage portosystemischer Shunt, Einsatz von Stent | | |
| 39.11.21 ↔ | Revision portosystemischer Shunt, perkutaner Verschluss | | |
| 39.11.22 ↔ | Revision portosystemischer Shunt, Einsatz von Stenteinlage | | |
| 39.11.23 ↔ | Revision portosystemischer Shunt, Einsatz von perkutaner Thrombektomie und Thrombolyse | | |
| 39.11.24 ↔ | Revision portosystemischer Shunt, Durchführung von perkutaner Verkleinerung eines bestehenden portosystemischen Shunts | | |
| 39.11.99 ↔ | Anlage und Revision portosystemischer Shunt, TIPSS, sonstige | | |
| 39.19 ↔ | Intraabdominaler venöser Shunt, sonstige | | |
| 39.56.00 ↔ | Plastische Rekonstruktion eines Blutgefässes mit Gewebe-Patch, n.n.bez. | | |
| 39.56.11 ↔ | Plastische Rekonstruktion von intrakraniellen Gefässen mit Gewebe-Patch | | |

| | | | |
|------------|--|------------|--|
| 39.57.12 ↔ | Plastische Rekonstruktion von extrakraniellen Arterien an Kopf und Hals mit synthetischem Patch Graft | 39.57.99 ↔ | Plastische Rekonstruktion eines Blutgefäßes mit synthetischem Patch Graft, sonstige |
| 39.57.13 ↔ | Plastische Rekonstruktion der V. jugularis mit synthetischem Patch Graft | 42.09.11 ↔ | Andere Inzision am Ösophagus, offen chirurgisch |
| 39.57.19 ↔ | Plastische Rekonstruktion von Gefäßen an Kopf und Hals mit synthetischem Patch Graft, sonstige | 42.09.12 ↔ | Andere Inzision am Ösophagus, laparoskopisch |
| 39.57.20 ↔ | Plastische Rekonstruktion von Gefäßen der oberen Extremität mit synthetischem Patch Graft, n.n.bez. | 42.10 ↔ | Ösophagostomie, n.n.bez. |
| 39.57.21 ↔ | Plastische Rekonstruktion von Arterien der oberen Extremität mit synthetischem Patch Graft | 42.11 ↔ | Zervikale Ösophagostomie |
| 39.57.22 ↔ | Plastische Rekonstruktion der V. subclavia, V. axillaris und V. brachiocephalica mit synthetischem Patch Graft | 42.12 ↔ | Exteriorisation einer ösophagealen Tasche |
| 39.57.23 ↔ | Plastische Rekonstruktion von sonstigen tiefen Venen der oberen Extremitäten mit synthetischem Patch Graft | 42.19 ↔ | Sonstige Fistulisierung des Ösophagus nach aussen |
| 39.57.29 ↔ | Plastische Rekonstruktion von Gefäßen der oberen Extremität mit synthetischem Patch Graft, sonstige | 42.25 ↔ | Offene Biopsie am Ösophagus |
| 39.57.30 ↔ | Plastische Rekonstruktion von thorakalen Gefäßen mit synthetischem Patch Graft, n.n.bez. | 42.31 ↔ | Lokale Exzision eines Ösophagus-Divertikels |
| 39.57.31 ↔ | Plastische Rekonstruktion der thorakalen Aorta mit synthetischem Patch Graft | 42.32 ↔ | Lokale Exzision von anderer Läsion oder Gewebe aus dem Ösophagus |
| 39.57.32 ↔ | Plastische Rekonstruktion der V. pulmonalis mit synthetischem Patch Graft | 42.39 ↔ | Sonstige Destruktion von Läsion oder Gewebe aus dem Ösophagus |
| 39.57.33 ↔ | Plastische Rekonstruktion der V. cava superior mit synthetischem Patch Graft | 42.40 ↔ | Ösophagektomie, n.n.bez. |
| 39.57.39 ↔ | Plastische Rekonstruktion von thorakalen Gefäßen mit synthetischem Patch Graft, sonstige | 42.41.00 ↔ | Partielle Ösophagektomie, n.n.bez. |
| 39.57.40 ↔ | Plastische Rekonstruktion abdominaler Arterien mit synthetischem Patch Graft, n.n.bez. | 42.41.10 ↔ | Partielle Ösophagektomie ohne Wiederherstellung der Kontinuität |
| 39.57.41 ↔ | Plastische Rekonstruktion der abdominalen Aorta mit synthetischem Patch Graft | 42.41.20 ↔ | Partielle Ösophagektomie mit Wiederherstellung der Kontinuität |
| 39.57.42 ↔ | Plastische Rekonstruktion des Truncus coeliacus mit synthetischem Patch Graft | 42.41.99 ↔ | Partielle Ösophagektomie, sonstige |
| 39.57.43 ↔ | Plastische Rekonstruktion der A. gastrica mit synthetischem Patch Graft | 42.42.00 ↔ | Totale Ösophagektomie, n.n.bez. |
| 39.57.44 ↔ | Plastische Rekonstruktion der A. hepatica mit synthetischem Patch Graft | 42.42.10 ↔ | Totale Ösophagektomie, ohne Wiederherstellung der Kontinuität |
| 39.57.45 ↔ | Plastische Rekonstruktion der A. lienalis mit synthetischem Patch Graft | 42.42.20 ↔ | Totale Ösophagektomie, mit Wiederherstellung der Kontinuität, transmediastinal |
| 39.57.46 ↔ | Plastische Rekonstruktion der A. renalis mit synthetischem Patch Graft | 42.42.21 ↔ | Totale Ösophagektomie, mit Wiederherstellung der Kontinuität, thorakoabdominal |
| 39.57.47 ↔ | Plastische Rekonstruktion der A. mesenterica mit synthetischem Patch Graft | 42.42.29 ↔ | Totale Ösophagektomie, mit Wiederherstellung der Kontinuität, sonstiger Zugang |
| 39.57.48 ↔ | Plastische Rekonstruktion der A. iliaca mit synthetischem Patch Graft | 42.42.99 ↔ | Totale Ösophagektomie, sonstige |
| 39.57.49 ↔ | Plastische Rekonstruktion abdominaler Arterien mit synthetischem Patch Graft, sonstige | 42.82 ↔ | Naht einer Ösophagus-Verletzung |
| 39.57.50 ↔ | Plastische Rekonstruktion abdominaler Venen mit synthetischem Patch Graft, n.n.bez. | 42.83 ↔ | Verschluss einer Ösophagostomie |
| 39.57.51 ↔ | Plastische Rekonstruktion der V. cava inferior mit synthetischem Patch Graft | 42.88.00 ↔ | Entfernung von Prothesen aus dem Ösophagus, n.n.bez. |
| 39.57.52 ↔ | Plastische Rekonstruktion der V. iliaca mit synthetischem Patch Graft | 42.88.11 ↔ | Entfernung von Prothesen aus dem Ösophagus, offen chirurgisch |
| 39.57.59 ↔ | Plastische Rekonstruktion abdominaler Venen mit synthetischem Patch Graft, sonstige | 42.88.12 ↔ | Entfernung von Prothesen aus dem Ösophagus, laparoskopisch |
| 39.57.60 ↔ | Plastische Rekonstruktion von Gefäßen der unteren Extremität mit synthetischem Patch Graft, n.n.bez. | 42.88.99 ↔ | Entfernung von Prothesen aus dem Ösophagus, sonstige |
| 39.57.61 ↔ | Plastische Rekonstruktion von Arterien der unteren Extremität mit synthetischem Patch Graft | 42.89 ↔ | Sonstige Rekonstruktion am Ösophagus, sonstige |
| 39.57.62 ↔ | Plastische Rekonstruktion der V. femoralis und V. poplitea mit synthetischem Patch Graft | 42.99.10 ↔ | Sonstige Operation am Ösophagus, Sperroperation am Ösophagus |
| 39.57.63 ↔ | Plastische Rekonstruktion von sonstigen tiefen Venen der unteren Extremitäten mit synthetischem Patch Graft | 42.99.35 ↔ | Implantation eines Antirefluxsystems zur Unterstützung der ösophagealen Sphinkterfunktion, offen chirurgisch |
| 39.57.64 ↔ | Plastische Rekonstruktion von oberflächlichen Venen des Oberschenkels mit synthetischem Patch Graft | 42.99.36 ↔ | Implantation eines Antirefluxsystems zur Unterstützung der ösophagealen Sphinkterfunktion, laparoskopisch |
| 39.57.69 ↔ | Plastische Rekonstruktion von Gefäßen der unteren Extremität mit synthetischem Patch Graft, sonstige | 42.99.37 ↔ | Implantation einer Sonde eines Antirefluxsystems zur Unterstützung der ösophagealen Sphinkterfunktion, offen chirurgisch |
| | | 42.99.38 ↔ | Implantation einer Sonde eines Antirefluxsystems zur Unterstützung der ösophagealen Sphinkterfunktion, laparoskopisch |
| | | 42.99.3A ↔ | Entfernen eines Antirefluxsystems zur Unterstützung der ösophagealen Sphinkterfunktion, offen chirurgisch |
| | | 42.99.3B ↔ | Entfernen eines Antirefluxsystems zur Unterstützung der ösophagealen Sphinkterfunktion, laparoskopisch |
| | | 42.99.3C ↔ | Entfernen einer Sonde eines Antirefluxsystems zur Unterstützung der ösophagealen Sphinkterfunktion, offen chirurgisch |
| | | 42.99.3D ↔ | Entfernen einer Sonde eines Antirefluxsystems zur Unterstützung der ösophagealen Sphinkterfunktion, laparoskopisch |
| | | 42.99.3E ↔ | Revision ohne Ersatz eines Antirefluxsystems zur Unterstützung der ösophagealen Sphinkterfunktion, offen chirurgisch |

| | | | |
|------------|---|------------|--|
| 42.99.3F ↔ | Revision ohne Ersatz eines Antirefluxsystems zur Unterstützung der ösophagealen Sphinkterfunktion, laparoskopisch | 44.31.41 ↔ | Roux-en-Y-Magenbypass, offen chirurgisch |
| 42.99.42 ↔ | Schlingenligatur und Clipping am Ösophagus, offen chirurgisch | 44.31.42 ↔ | Roux-en-Y-Magenbypass, laparoskopisch |
| 43.0 ↔ | Gastrotomie | 44.38 ↔ | Gastroenterostomie ohne Gastrektomie, laparoskopisch |
| 43.5 ↔ | Partielle Gastrektomie mit Anastomose zum Ösophagus | 44.39 ↔ | Gastroenterostomie ohne Gastrektomie, sonstige |
| 43.6X.00 ↔ | Partielle Gastrektomie mit Anastomose zum Duodenum, n.n.bez. | 44.40 ↔ | Übernähung eines peptischen Ulkus, n.n.bez. |
| 43.6X.10 ↔ | Pylorusresektion mit Anastomose zum Duodenum | 44.41 ↔ | Übernähung eines Ulcus ventriculi |
| 43.6X.20 ↔ | Billroth I | 44.42 ↔ | Übernähung eines Ulcus duodeni |
| 43.6X.99 ↔ | Partielle Gastrektomie mit Anastomose zum Duodenum, sonstige | 44.49.10 ↔ | Sklerosierung von Fundusvarizen, offen chirurgisch |
| 43.70 ↔ | Partielle Gastrektomie mit Anastomose zum Jejunum und Ileum, n.n.bez. | 44.49.11 ↔ | Sklerosierung von Fundusvarizen, laparoskopisch |
| 43.71.11 ↔ | Partielle Gastrektomie (2/3-Resektion) mit Anastomose zum Jejunum | 44.49.20 ↔ | Ligatur von Fundusvarizen, offen chirurgisch |
| 43.71.21 ↔ | Partielle Gastrektomie (4/5-Resektion) mit Anastomose zum Jejunum | 44.49.21 ↔ | Ligatur von Fundusvarizen, laparoskopisch |
| 43.72.11 ↔ | Partielle Gastrektomie (2/3-Resektion) mit Anastomose zum Ileum | 44.49.30 ↔ | Sperroperation am Fundus |
| 43.72.21 ↔ | Partielle Gastrektomie (4/5-Resektion) mit Anastomose zum Ileum | 44.5X.00 ↔ | Revision einer Magenanastomose, n.n.bez. |
| 43.79 ↔ | Partielle Gastrektomie mit Anastomose zum Jejunum und Ileum, sonstige | 44.5X.00 ↔ | Revision einer Magenanastomose, n.n.bez. |
| 43.89.00 ↔ | Sonstige partielle Gastrektomie, n.n.bez. | 44.5X.10 ↔ | Revision einer Magenanastomose nach Billroth I und II-Operation |
| 43.89.09 ↔ | Sonstige partielle Gastrektomie, sonstige | 44.5X.10 ↔ | Revision einer Magenanastomose nach Billroth I und II-Operation |
| 43.89.10 ↔ | Segmentresektion des Magens | 44.5X.21 ↔ | Revision einer Magenanastomose nach Magenbypass oder mit intestinaler Interposition, offen chirurgisch |
| 43.89.20 ↔ | Biliopankreatische Diversion des Magens nach Scopinaro, offen chirurgisch | 44.5X.21 ↔ | Revision einer Magenanastomose nach Magenbypass oder mit intestinaler Interposition, offen chirurgisch |
| 43.89.21 ↔ | Biliopankreatische Diversion des Magens nach Scopinaro, laparoskopisch | 44.5X.22 ↔ | Revision einer Magenanastomose nach Magenbypass oder mit intestinaler Interposition, laparoskopisch |
| 43.89.30 ↔ | Biliopankreatische Diversion des Magens mit Duodenal-Switch [BPD-DS], offen chirurgisch | 44.5X.22 ↔ | Revision einer Magenanastomose nach Magenbypass oder mit intestinaler Interposition, laparoskopisch |
| 43.89.31 ↔ | Biliopankreatische Diversion des Magens mit Duodenal-Switch [BPD-DS], laparoskopisch | 44.5X.33 ↔ | Pouchrevision nach Gastric Bypass ohne Neuanlage, offen chirurgisch |
| 43.89.40 ↔ | Sleeve resection, offen chirurgisch | 44.5X.33 ↔ | Pouchrevision nach Gastric Bypass ohne Neuanlage, offen chirurgisch |
| 43.89.41 ↔ | Sleeve resection, laparoskopisch | 44.5X.34 ↔ | Pouchrevision nach Gastric Bypass ohne Neuanlage, laparoskopisch |
| 43.89.42 ↔ | Sleeve resection nach Magenband, offen chirurgisch | 44.5X.34 ↔ | Pouchrevision nach Gastric Bypass ohne Neuanlage, laparoskopisch |
| 43.89.43 ↔ | Sleeve resection nach Magenband, laparoskopisch | 44.5X.35 ↔ | Pouchrevision nach Gastric Bypass mit Neuanlage, offen chirurgisch |
| 43.89.44 ↔ | Re-sleeve resection, offen chirurgisch | 44.5X.35 ↔ | Pouchrevision nach Gastric Bypass mit Neuanlage, offen chirurgisch |
| 43.89.45 ↔ | Re-sleeve resection, laparoskopisch | 44.5X.36 ↔ | Pouchrevision nach Gastric Bypass mit Neuanlage, laparoskopisch |
| 43.89.50 ↔ | Duodenal-Switch nach Sleeve resection (Zweiteingriff), offen chirurgisch | 44.5X.36 ↔ | Pouchrevision nach Gastric Bypass mit Neuanlage, laparoskopisch |
| 43.89.51 ↔ | Duodenal-Switch nach Sleeve resection (Zweiteingriff), laparoskopisch | 44.5X.41 ↔ | Revision nach biliopankreatischer Diversion [BPD], offen chirurgisch |
| 43.89.61 ↔ | Partielle Gastrektomie mit Gastrogastrostomie | 44.5X.41 ↔ | Revision nach biliopankreatischer Diversion [BPD], offen chirurgisch |
| 44.00 ↔ | Vagotomie, n.n.bez. | 44.5X.42 ↔ | Revision nach biliopankreatischer Diversion [BPD], laparoskopisch |
| 44.01 ↔ | Trunkuläre Vagotomie | 44.5X.42 ↔ | Revision nach biliopankreatischer Diversion [BPD], laparoskopisch |
| 44.02 ↔ | Superselektive Vagotomie | 44.5X.43 ↔ | Reversal nach biliopankreatischer Diversion (BPD), offen chirurgisch |
| 44.03 ↔ | Sonstige selektive Vagotomie | 44.5X.43 ↔ | Reversal nach biliopankreatischer Diversion (BPD), offen chirurgisch |
| 44.15 ↔ | Offene Biopsie am Magen | 44.5X.44 ↔ | Reversal nach biliopankreatischer Diversion (BPD), laparoskopisch |
| 44.21 ↔ | Dilatation des Pylorus durch Inzision | 44.5X.44 ↔ | Reversal nach biliopankreatischer Diversion (BPD), laparoskopisch |
| 44.29 ↔ | Pyloroplastik, sonstige | 44.5X.51 ↔ | Reversal nach Gastric Bypass, offen chirurgisch |
| 44.31.00 ↔ | Magenbypass, n.n.bez. | 44.5X.51 ↔ | Reversal nach Gastric Bypass, offen chirurgisch |
| 44.31.09 ↔ | Magenbypass, sonstige | 44.5X.52 ↔ | Reversal nach Gastric Bypass, laparoskopisch |
| 44.31.11 ↔ | Proximaler Magenbypass, offen chirurgisch | 44.5X.52 ↔ | Reversal nach Gastric Bypass, laparoskopisch |
| 44.31.12 ↔ | Proximaler Magenbypass, laparoskopisch | 44.5X.99 ↔ | Revision einer Magenanastomose, sonstige |
| 44.31.13 ↔ | Proximaler Magenbypass nach Sleeve resection, reversal Eingriff, offen chirurgisch | 44.5X.99 ↔ | Revision einer Magenanastomose, sonstige |
| 44.31.14 ↔ | Proximaler Magenbypass nach Sleeve resection, reversal Eingriff, laparoskopisch | 44.61 ↔ | Naht einer Magenverletzung |
| 44.31.15 ↔ | Proximaler Magenbypass nach Gastric Banding, nach bariatrischem Voreingriff, offen chirurgisch | 44.63.00 ↔ | Verschluss einer anderen Magenfistel, n.n.bez. |
| 44.31.16 ↔ | Proximaler Magenbypass nach Gastric Banding, nach bariatrischem Voreingriff, laparoskopisch | | |
| 44.31.21 ↔ | Distaler Magenbypass, offen chirurgisch | | |
| 44.31.22 ↔ | Distaler Magenbypass, laparoskopisch | | |
| 44.31.31 ↔ | Omega-loop Gastric Bypass, offen chirurgisch | | |
| 44.31.32 ↔ | Omega-loop Gastric Bypass, laparoskopisch | | |

| | | | |
|------------|---|------------|--|
| 44.63.11 ↔ | Verschluss einer anderen Magenfistel, offen chirurgisch | 45.78.21 ↔ | Multiple Segmentresektion, offen chirurgisch |
| 44.63.12 ↔ | Verschluss einer anderen Magenfistel, laparoskopisch | 45.78.21 ↔ | Multiple Segmentresektion, offen chirurgisch |
| 44.63.99 ↔ | Verschluss einer anderen Magenfistel, sonstige | 45.78.22 ↔ | Multiple Segmentresektion, laparoskopisch |
| 44.64 ↔ | Gastropexie | 45.78.22 ↔ | Multiple Segmentresektion, laparoskopisch |
| 44.65.00 ↔ | Ösophagogastroplastik, n.n.bez. | 45.79 ↔ | Teilresektion am Dickdarm, sonstige |
| 44.65.10 ↔ | Ösophagogastroplastik, Kardioplastik, offen chirurgisch | 45.79 ↔ | Teilresektion am Dickdarm, sonstige |
| 44.65.20 ↔ | Ösophagogastroplastik, (Hemi-)Fundoplikatio, offen chirurgisch | 45.80 ↔ | Kolektomie und Proktokolektomie, n.n.bez. |
| 44.65.99 ↔ | Ösophagogastroplastik, sonstige | 45.80 ↔ | Kolektomie und Proktokolektomie, n.n.bez. |
| 44.66.00 ↔ | Sonstige Massnahmen zur Rekonstruktion der ösophagogastrischen Sphinkterfunktion, n.n.bez. | 45.81.11 ↔ | Kolektomie, offen chirurgisch |
| 44.66.11 ↔ | Hiatusplastik bei bariatrischem Eingriff, offen chirurgisch | 45.81.11 ↔ | Kolektomie, offen chirurgisch |
| 44.66.99 ↔ | Sonstige Massnahmen zur Rekonstruktion der ösophagogastrischen Sphinkterfunktion, sonstige | 45.81.12 ↔ | Kolektomie, laparoskopisch |
| 44.67.00 ↔ | Laparoskopische Massnahmen zur Rekonstruktion der ösophagogastrischen Sphinkterfunktion, n.n.bez. | 45.81.12 ↔ | Kolektomie, laparoskopisch |
| 44.67.10 ↔ | Laparoskopische Massnahmen zur Rekonstruktion der ösophagogastrischen Sphinkterfunktion, Kardioplastik, laparoskopisch | 45.82.11 ↔ | Proktokolektomie, offen chirurgisch |
| 44.67.20 ↔ | Laparoskopische Massnahmen zur Rekonstruktion der ösophagogastrischen Sphinkterfunktion, (Hemi-)Fundoplikatio, laparoskopisch | 45.82.12 ↔ | Proktokolektomie, laparoskopisch |
| 44.67.99 ↔ | Laparoskopische Massnahmen zur Rekonstruktion der ösophagogastrischen Sphinkterfunktion, sonstige | 45.89 ↔ | Kolektomie und Proktokolektomie, sonstige |
| 44.68 ↔ | Gastroplastik | 45.89 ↔ | Kolektomie und Proktokolektomie, sonstige |
| 44.69 ↔ | Sonstige Rekonstruktion am Magen, sonstige | 45.90 ↔ | Intestinale Anastomose, n.n.bez. |
| 44.91 ↔ | Offene Ligatur von Magenvarizen | 45.91 ↔ | Dünndarm-Dünndarm-Anastomose |
| 44.92 ↔ | Intraoperative Manipulation am Magen | 45.92.11 ↔ | Dünndarm-Rektum-Anastomose mit Bildung eines Reservoirs [Pouch] |
| 44.95.21 ↔ | Vertikale Gastroplastik, offen chirurgisch | 45.92.12 ↔ | Dünndarm-Rektum-Anastomose ohne Bildung eines Reservoirs [Pouch] |
| 44.95.22 ↔ | Vertikale Gastroplastik, laparoskopisch | 45.93 ↔ | Dünndarm-Dickdarm-Anastomose |
| 45.50 ↔ | Isolation eines Darmsegments, n.n.bez. | 45.94 ↔ | Dickdarm-Dickdarm-Anastomose |
| 45.51 ↔ | Isolation eines Dünndarmsegments | 45.95.11 ↔ | Dünndarm-Anus-Anastomose mit Bildung eines Reservoirs |
| 45.52 ↔ | Isolation eines Dickdarmsegments | 45.95.11 ↔ | Dünndarm-Anus-Anastomose mit Bildung eines Reservoirs |
| 45.61 ↔ | Multiple Segmentresektion am Dünndarm | 45.95.12 ↔ | Dünndarm-Anus-Anastomose ohne Bildung eines Reservoirs |
| 45.62 ↔ | Sonstige Teilresektion am Dünndarm | 45.95.12 ↔ | Dünndarm-Anus-Anastomose ohne Bildung eines Reservoirs |
| 45.63.00 ↔ | Totalexstirpation des Dünndarms, n.n.bez. | 45.95.21 ↔ | Dickdarm-Anus-Anastomose |
| 45.63.99 ↔ | Totalexstirpation des Dünndarms, sonstige | 45.95.21 ↔ | Dickdarm-Anus-Anastomose |
| 45.70 ↔ | Teilresektion am Dickdarm, n.n.bez. | 45.96 ↔ | Dickdarm-Rektum-Anastomose |
| 45.70 ↔ | Teilresektion am Dickdarm, n.n.bez. | 45.97.11 ↔ | Neuanlage einer Fusspunktanastomose am Dünndarm, offen chirurgisch |
| 45.72.11 ↔ | Ileozäkale Resektion, offen chirurgisch | 45.97.12 ↔ | Neuanlage einer Fusspunktanastomose am Dünndarm, laparoskopisch |
| 45.72.12 ↔ | Ileozäkale Resektion, laparoskopisch | 45.98.11 ↔ | Revision einer Dünndarmanastomose |
| 45.73.11 ↔ | Hemikolektomie rechts, offen chirurgisch | 45.98.12 ↔ | Revision einer Dickdarmanastomose |
| 45.73.12 ↔ | Hemikolektomie rechts, laparoskopisch | 45.98.13 ↔ | Revision einer Anastomose zum Anus |
| 45.74.11 ↔ | Resektion des Colon transversum, offen chirurgisch | 45.99 ↔ | Intestinale Anastomose, sonstige |
| 45.74.12 ↔ | Resektion des Colon transversum, laparoskopisch | 46.10 ↔ | Kolostomie, n.n.bez. |
| 45.75.11 ↔ | Hemikolektomie links, offen chirurgisch | 46.12.11 ↔ | Endständige Kolostomie, offen chirurgisch |
| 45.75.12 ↔ | Hemikolektomie links, laparoskopisch | 46.12.12 ↔ | Endständige Kolostomie, laparoskopisch |
| 45.75.21 ↔ | Hemikolektomie links mit Sigmoidektomie, offen chirurgisch | 46.15.11 ↔ | Doppelläufige Kolostomie, offen chirurgisch |
| 45.75.22 ↔ | Hemikolektomie links mit Sigmoidektomie, laparoskopisch | 46.15.12 ↔ | Doppelläufige Kolostomie, laparoskopisch |
| 45.76.00 ↔ | Sigmoidektomie, n.n.bez. | 46.19 ↔ | Kolostomie, sonstige |
| 45.76.09 ↔ | Sigmoidektomie, sonstige | 46.20 ↔ | Jejunostomie und Ileostomie, n.n.bez. |
| 45.76.11 ↔ | Sigmoidektomie, offen chirurgisch | 46.25.11 ↔ | Endständige Jejunostomie und Ileostomie, offen chirurgisch |
| 45.76.21 ↔ | Sigmoidektomie, laparoskopisch | 46.25.12 ↔ | Endständige Jejunostomie und Ileostomie, laparoskopisch |
| 45.77.11 ↔ | Erweiterte Hemikolektomie rechts, offen chirurgisch | 46.26.11 ↔ | Doppelläufige Jejunostomie und Ileostomie, offen chirurgisch |
| 45.77.11 ↔ | Erweiterte Hemikolektomie rechts, offen chirurgisch | 46.26.12 ↔ | Doppelläufige Jejunostomie und Ileostomie, laparoskopisch |
| 45.77.12 ↔ | Erweiterte Hemikolektomie rechts, laparoskopisch | 46.29 ↔ | Jejunostomie und Ileostomie, sonstige |
| 45.77.12 ↔ | Erweiterte Hemikolektomie rechts, laparoskopisch | 46.2A ↔ | Anlage einer Bishop-Koop-Anastomose |
| 45.77.21 ↔ | Erweiterte Hemikolektomie links, offen chirurgisch | 46.33 ↔ | Anlage eines Duodenostomie |
| 45.77.21 ↔ | Erweiterte Hemikolektomie links, offen chirurgisch | 46.39 ↔ | Sonstige Enterostomie, sonstige |
| 45.77.22 ↔ | Erweiterte Hemikolektomie links, laparoskopisch | 46.43.00 ↔ | Sonstige Revision eines künstlichen Dickdarms, n.n.bez. |
| 45.77.22 ↔ | Erweiterte Hemikolektomie links, laparoskopisch | 46.43.10 ↔ | Plastische Erweiterung oder Einengung eines Kolostomas |
| 45.78.11 ↔ | Segmentresektion, offen chirurgisch | 46.43.11 ↔ | Neueinpflanzung eines Kolostomas |
| 45.78.11 ↔ | Segmentresektion, offen chirurgisch | | |
| 45.78.12 ↔ | Segmentresektion, laparoskopisch | | |
| 45.78.12 ↔ | Segmentresektion, laparoskopisch | | |

| | | | |
|------------|---|------------|--|
| 46.43.12 ↔ | Abtragung des vorverlagerten Teiles eines Kolostomas | 48.66.31 ↔ | Tiefe anteriore Rektumresektion, mit Anastomose, offen chirurgisch |
| 46.43.20 ↔ | Umwandlung eines Kolostomas in ein kontinentes Stoma | 48.66.31 ↔ | Tiefe anteriore Rektumresektion, mit Anastomose, offen chirurgisch |
| 46.43.99 ↔ | Sonstige Revision eines künstlichen Dickdarstomas, sonstige | 48.66.32 ↔ | Tiefe anteriore Rektumresektion, mit Enterostoma und Blindverschluss, offen chirurgisch |
| 46.52.10 ↔ | Verschluss einer doppelläufigen Kolostomie | 48.66.33 ↔ | Tiefe anteriore Rektumresektion, mit Anastomose, laparoskopisch |
| 46.52.20 ↔ | Verschluss einer endständigen Kolostomie | 48.66.33 ↔ | Tiefe anteriore Rektumresektion, mit Anastomose, laparoskopisch |
| 46.71 ↔ | Naht einer Duodenalverletzung | 48.66.34 ↔ | Tiefe anteriore Rektumresektion, mit Enterostoma und Blindverschluss, laparoskopisch |
| 46.72.11 ↔ | Verschluss einer Duodenalfistel, offen chirurgisch | 48.66.35 ↔ | Tiefe anteriore Rektumresektion, mit Anastomose, peranal |
| 46.72.12 ↔ | Verschluss einer Duodenalfistel, laparoskopisch | 48.66.35 ↔ | Tiefe anteriore Rektumresektion, mit Anastomose, peranal |
| 46.73 ↔ | Naht einer Dünndarmverletzung, ausgenommen Duodenum | 48.69 ↔ | Sonstige Rektumresektion, sonstige |
| 46.74.11 ↔ | Verschluss einer Dünndarmfistel, ausgenommen Duodenum, offen chirurgisch | 48.71 ↔ | Naht einer Rektumverletzung |
| 46.74.12 ↔ | Verschluss einer Dünndarmfistel, ausgenommen Duodenum, laparoskopisch | 48.72 ↔ | Verschluss einer Proktostomie |
| 46.75 ↔ | Naht einer Dickdarmerkrankung | 48.75.00 ↔ | Abdominale Rektopexie, n.n.bez. |
| 46.76.11 ↔ | Verschluss einer Dickdarmerkrankung, offen chirurgisch | 48.75.09 ↔ | Abdominale Rektopexie, sonstige |
| 46.76.12 ↔ | Verschluss einer Dickdarmerkrankung, laparoskopisch | 48.75.11 ↔ | Abdominale Rektopexie, offen chirurgisch |
| 46.79.10 ↔ | Naht einer sonstigen Darmverletzung | 48.75.21 ↔ | Abdominale Rektopexie, laparoskopisch |
| 46.79.21 ↔ | Verschluss einer sonstigen Darmfistel, offen chirurgisch | 49.74 ↔ | M. gracilis-Transposition bei Analinkontinenz |
| 46.79.22 ↔ | Verschluss einer sonstigen Darmfistel, laparoskopisch | 52.99.00 ↔ | Sonstige offene Operation am Pankreas, n.n.bez. |
| 46.79.30 ↔ | Erweiterungs- und Verschmälerungsplastik am Darm | 52.99.10 ↔ | Sonstige offene Operation am Pankreas, Dilatation des Ductus pancreaticus |
| 46.79.31 ↔ | Longitudinale Darmverlängerung nach Bianchi | 52.99.20 ↔ | Sonstige offene Operation am Pankreas, Plastische Rekonstruktion des Ductus pancreaticus |
| 46.79.32 ↔ | Serielle transverse Enteroplastie [STEP] | 52.99.99 ↔ | Sonstige offene Operation am Pankreas, sonstige |
| 46.79.39 ↔ | Sonstige Darmverlängerung | 53.70 ↔ | Operation einer Zwerchfellhernie, abdominaler Zugang, n.n.bez. |
| 46.79.40 ↔ | Anlegen eines Reservoirs, Dünndarm | 53.71.11 ↔ | Operation einer Zwerchfellhernie, abdominaler Zugang, offen chirurgisch, ohne Implantation von Membranen und Netzen |
| 46.79.41 ↔ | Anlegen eines Reservoirs, Dickdarm | 53.71.21 ↔ | Operation einer Zwerchfellhernie, abdominaler Zugang, offen chirurgisch, mit Implantation von Membranen und Netzen |
| 46.79.50 ↔ | Revision eines Reservoirs, Dünndarm | 53.72.11 ↔ | Operation einer Zwerchfellhernie, laparoskopisch, ohne Implantation von Membranen und Netzen |
| 46.79.51 ↔ | Revision eines Reservoirs, Dickdarm | 53.72.21 ↔ | Operation einer Zwerchfellhernie, laparoskopisch, mit Implantation von Membranen und Netzen |
| 46.97.00 ↔ | Darmtransplantation, n.n.bez. | 53.79 ↔ | Operation einer Zwerchfellhernie, abdominaler Zugang, sonstige |
| 46.97.10 ↔ | Darmtransplantation, Dünndarm-Retransplantation während desselben stationären Aufenthaltes | 53.80 ↔ | Operation einer Zwerchfellhernie, thorakaler und thorakoabdominaler Zugang, n.n.bez. |
| 48.1 ↔ | Proktostomie | 53.81 ↔ | Plikatur des Zwerchfells |
| 48.41 ↔ | Submuköse Rektumresektion nach Soave | 53.82 ↔ | Operation einer parasternalen Hernie |
| 48.49 ↔ | Rektumresektion mit Durchzugsverfahren, sonstige | 53.83.11 ↔ | Operation einer Zwerchfellhernie, thorakaler Zugang, offen chirurgisch, ohne Implantation von Membranen und Netzen |
| 48.49 ↔ | Rektumresektion mit Durchzugsverfahren, sonstige | 53.83.21 ↔ | Operation einer Zwerchfellhernie, thorakaler Zugang, offen chirurgisch, mit Implantation von Membranen und Netzen |
| 48.50 ↔ | Rektumresektion ohne Sphinktererhaltung, n.n.bez. | 53.84.11 ↔ | Operation einer Zwerchfellhernie, thorakoskopisch, ohne Implantation von Membranen und Netzen |
| 48.50 ↔ | Rektumresektion ohne Sphinktererhaltung, n.n.bez. | 53.84.21 ↔ | Operation einer Zwerchfellhernie, thorakoskopisch, mit Implantation von Membranen und Netzen |
| 48.51 ↔ | Abdominoperineale Rektumresektion | 53.85.11 ↔ | Operation einer Zwerchfellhernie, thorakoabdominaler Zugang, offen chirurgisch, ohne Implantation von Membranen und Netzen |
| 48.53 ↔ | Abdominosakrale, sakroperineale und perineale Rektumresektion | 53.85.21 ↔ | Operation einer Zwerchfellhernie, thorakoabdominaler Zugang, offen chirurgisch, mit Implantation von Membranen und Netzen |
| 48.59 ↔ | Rektumresektion ohne Sphinktererhaltung, sonstige | 53.89 ↔ | Operation einer Zwerchfellhernie, thorakaler und thorakoabdominaler Zugang, sonstige |
| 48.59 ↔ | Rektumresektion ohne Sphinktererhaltung, sonstige | 59.00 ↔ | Retroperitoneale Dissektion, n.n.bez. |
| 48.65 ↔ | Rektumresektion nach Duhamel | 59.91 ↔ | Exzision am perirenenalen oder perivesikalen Gewebe |
| 48.66.00 ↔ | Rektumresektion mit Sphinktererhaltung, n.n.bez. | 59.92 ↔ | Sonstige Operationen am perirenenalen oder perivesikalen Gewebe |
| 48.66.09 ↔ | Rektumresektion mit Sphinktererhaltung, sonstige | 70.72.00 ↔ | Verschluss einer kolovaginalen Fistel, n.n.bez. |
| 48.66.11 ↔ | Manschettenresektion und tubuläre Resektion des Rektums, mit Anastomose, offen chirurgisch | | |
| 48.66.12 ↔ | Manschettenresektion und tubuläre Resektion des Rektums, mit Enterostoma und Blindverschluss, offen chirurgisch | | |
| 48.66.13 ↔ | Manschettenresektion und tubuläre Resektion des Rektums, mit Anastomose, laparoskopisch | | |
| 48.66.14 ↔ | Manschettenresektion und tubuläre Resektion des Rektums, mit Enterostoma und Blindverschluss, laparoskopisch | | |
| 48.66.15 ↔ | Manschettenresektion und tubuläre Resektion des Rektums, peranal | | |
| 48.66.21 ↔ | Anteriore Rektumresektion, mit Anastomose, offen chirurgisch | | |
| 48.66.22 ↔ | Anteriore Rektumresektion, mit Enterostoma und Blindverschluss, offen chirurgisch | | |
| 48.66.23 ↔ | Anteriore Rektumresektion, mit Anastomose, laparoskopisch | | |
| 48.66.24 ↔ | Anteriore Rektumresektion, mit Enterostoma und Blindverschluss, laparoskopisch | | |
| 48.66.25 ↔ | Anteriore Rektumresektion, peranal | | |

| | | | |
|------------|--|------------|---|
| 70.72.10 ↔ | Verschluss einer kolovaginalen Fistel, offen chirurgisch (abdominal) | 70.73.10 ↔ | Verschluss einer rektovaginalen Fistel, offen chirurgisch (abdominal) |
| 70.72.20 ↔ | Verschluss einer kolovaginalen Fistel, vaginal | 70.73.20 ↔ | Verschluss einer rektovaginalen Fistel, vaginal |
| 70.72.30 ↔ | Verschluss einer kolovaginalen Fistel, laparoskopisch | 70.73.30 ↔ | Verschluss einer rektovaginalen Fistel, laparoskopisch |
| 70.72.99 ↔ | Verschluss einer kolovaginalen Fistel, sonstige | | |
| 70.73.00 ↔ | Verschluss einer rektovaginalen Fistel, n.n.bez. | | |

ADR G17**Andere Rektumresektion ohne bestimmten Eingriff**

Prozedur in Tabelle G17-2

DRG G17A**Andere Rektumresektion ohne bestimmten Eingriff mit schweren CC**

PCCL > 2

DRG G17B**Andere Rektumresektion ohne bestimmten Eingriff bei bösartigen Neubildung an den Verdauungsorganen**

Diagnose in Tabelle G17-1

DRG G17C**Andere Rektumresektion ohne bestimmten Eingriff****Diagnose G17-1**

| | | | |
|-------|--|-------|--|
| C15.0 | Bösartige Neubildung: Zervikaler Ösophagus | C21.0 | Bösartige Neubildung: Anus, nicht näher bezeichnet |
| C15.1 | Bösartige Neubildung: Thorakaler Ösophagus | C21.1 | Bösartige Neubildung: Analkanal |
| C15.2 | Bösartige Neubildung: Abdominaler Ösophagus | C21.2 | Bösartige Neubildung: Kloakenregion |
| C15.3 | Bösartige Neubildung: Ösophagus, oberes Drittel | C21.8 | Bösartige Neubildung: Rektum, Anus und Analkanal, mehrere Teilbereiche überlappend |
| C15.4 | Bösartige Neubildung: Ösophagus, mittleres Drittel | C26.0 | Bösartige Neubildung: Intestinaltrakt, Teil nicht näher bezeichnet |
| C15.5 | Bösartige Neubildung: Ösophagus, unteres Drittel | C26.8 | Bösartige Neubildung: Verdauungssystem, mehrere Teilbereiche überlappend |
| C15.8 | Bösartige Neubildung: Ösophagus, mehrere Teilbereiche überlappend | C26.9 | Bösartige Neubildung: Ungenau bezeichnete Lokalisationen des Verdauungssystems |
| C15.9 | Bösartige Neubildung: Ösophagus, nicht näher bezeichnet | C45.1 | Mesotheliom des Peritoneums |
| C16.0 | Bösartige Neubildung: Kardias | C47.4 | Bösartige Neubildung: Periphere Nerven des Abdomens |
| C16.1 | Bösartige Neubildung: Fundus ventriculi | C48.0 | Bösartige Neubildung: Retroperitoneum |
| C16.2 | Bösartige Neubildung: Corpus ventriculi | C48.1 | Bösartige Neubildung: Näher bezeichnete Teile des Peritoneums |
| C16.3 | Bösartige Neubildung: Antrum pyloricum | C48.2 | Bösartige Neubildung: Peritoneum, nicht näher bezeichnet |
| C16.4 | Bösartige Neubildung: Pylorus | C48.8 | Bösartige Neubildung: Retroperitoneum und Peritoneum, mehrere Teilbereiche überlappend |
| C16.5 | Bösartige Neubildung: Kleine Krümmung des Magens, nicht näher bezeichnet | C49.4 | Bösartige Neubildung: Bindegewebe und andere Weichteilgewebe des Abdomens |
| C16.6 | Bösartige Neubildung: Große Krümmung des Magens, nicht näher bezeichnet | C76.2 | Bösartige Neubildung ungenau bezeichneter Lokalisationen: Abdomen |
| C16.8 | Bösartige Neubildung: Magen, mehrere Teilbereiche überlappend | C78.4 | Sekundäre bösartige Neubildung des Dünndarmes |
| C16.9 | Bösartige Neubildung: Magen, nicht näher bezeichnet | C78.5 | Sekundäre bösartige Neubildung des Dickdarmes und des Rektums |
| C17.0 | Bösartige Neubildung: Duodenum | C78.6 | Sekundäre bösartige Neubildung des Retroperitoneums und des Peritoneums |
| C17.1 | Bösartige Neubildung: Jejunum | C78.8 | Sekundäre bösartige Neubildung sonstiger und nicht näher bezeichneter Verdauungsorgane |
| C17.2 | Bösartige Neubildung: Ileum | D00.1 | Carcinoma in situ: Ösophagus |
| C17.3 | Bösartige Neubildung: Meckel-Divertikel | D00.2 | Carcinoma in situ: Magen |
| C17.8 | Bösartige Neubildung: Dünndarm, mehrere Teilbereiche überlappend | D01.0 | Carcinoma in situ: Kolon |
| C17.9 | Bösartige Neubildung: Dünndarm, nicht näher bezeichnet | D01.1 | Carcinoma in situ: Rektosigmoid, Übergang |
| C18.0 | Bösartige Neubildung: Zäkum | D01.2 | Carcinoma in situ: Rektum |
| C18.1 | Bösartige Neubildung: Appendix vermiformis | D01.3 | Carcinoma in situ: Analkanal und Anus |
| C18.2 | Bösartige Neubildung: Colon ascendens | D01.4 | Carcinoma in situ: Sonstige und nicht näher bezeichnete Teile des Darmes |
| C18.3 | Bösartige Neubildung: Flexura coli dextra [hepatica] | D01.7 | Carcinoma in situ: Sonstige näher bezeichnete Verdauungsorgane |
| C18.4 | Bösartige Neubildung: Colon transversum | D01.9 | Carcinoma in situ: Verdauungsorgan, nicht näher bezeichnet |
| C18.5 | Bösartige Neubildung: Flexura coli sinistra [lienalis] | | |
| C18.6 | Bösartige Neubildung: Colon descendens | | |
| C18.7 | Bösartige Neubildung: Colon sigmoideum | | |
| C18.8 | Bösartige Neubildung: Kolon, mehrere Teilbereiche überlappend | | |
| C18.9 | Bösartige Neubildung: Kolon, nicht näher bezeichnet | | |
| C19 | Bösartige Neubildung am Rektosigmoid, Übergang | | |
| C20 | Bösartige Neubildung des Rektums | | |

| | | | |
|-------|--|--------|--|
| D37.1 | Neubildung unsicheren oder unbekanntem Verhaltens: Magen | D37.78 | Neubildung unsicheren oder unbekanntem Verhaltens: Sonstige Verdauungsorgane |
| D37.2 | Neubildung unsicheren oder unbekanntem Verhaltens: Dünndarm | D37.9 | Neubildung unsicheren oder unbekanntem Verhaltens: Verdauungsorgan, nicht näher bezeichnet |
| D37.3 | Neubildung unsicheren oder unbekanntem Verhaltens: Appendix vermiformis | D48.3 | Neubildung unsicheren oder unbekanntem Verhaltens: Retroperitoneum |
| D37.4 | Neubildung unsicheren oder unbekanntem Verhaltens: Kolon | D48.4 | Neubildung unsicheren oder unbekanntem Verhaltens: Peritoneum |
| D37.5 | Neubildung unsicheren oder unbekanntem Verhaltens: Rektum | | |

Prozedur G17-2

| | | | |
|------------|---|------------|---|
| 48.41 ↔ | Submuköse Rektumresektion nach Soave | 48.66.15 ↔ | Manschettenresektion und tubuläre Resektion des Rektums, peranal |
| 48.49 ↔ | Rektumresektion mit Durchzugsverfahren, sonstige | 48.66.21 ↔ | Anteriore Rektumresektion, mit Anastomose, offen chirurgisch |
| 48.50 ↔ | Rektumresektion ohne Sphinktererhaltung, n.n.bez. | 48.66.23 ↔ | Anteriore Rektumresektion, mit Anastomose, laparoskopisch |
| 48.59 ↔ | Rektumresektion ohne Sphinktererhaltung, sonstige | 48.66.25 ↔ | Anteriore Rektumresektion, peranal |
| 48.65 ↔ | Rektumresektion nach Duhamel | 48.66.31 ↔ | Tiefe anteriore Rektumresektion, mit Anastomose, offen chirurgisch |
| 48.66.00 ↔ | Rektumresektion mit Sphinktererhaltung, n.n.bez. | 48.66.33 ↔ | Tiefe anteriore Rektumresektion, mit Anastomose, laparoskopisch |
| 48.66.09 ↔ | Rektumresektion mit Sphinktererhaltung, sonstige | 48.66.35 ↔ | Tiefe anteriore Rektumresektion, mit Anastomose, peranal |
| 48.66.11 ↔ | Manschettenresektion und tubuläre Resektion des Rektums, mit Anastomose, offen chirurgisch | 48.69 ↔ | Sonstige Rektumresektion, sonstige |
| 48.66.12 ↔ | Manschettenresektion und tubuläre Resektion des Rektums, mit Enterostoma und Blindverschluss, offen chirurgisch | | |
| 48.66.13 ↔ | Manschettenresektion und tubuläre Resektion des Rektums, mit Anastomose, laparoskopisch | | |
| 48.66.14 ↔ | Manschettenresektion und tubuläre Resektion des Rektums, mit Enterostoma und Blindverschluss, laparoskopisch | | |

ADRG G18

Eingriffe an Dün- und Dickdarm oder anderer Eingriff an Magen, Ösophagus und Duodenum ohne Strahlentherapie, ausser bei bösartiger Neubildung, Alter < 3 Jahre, ohne Eingriff bei angeborener Fehlbildung oder Alter > 1 Jahr

Mindestens eine Prozedur in Tabelle G18-3 oder (Prozedur in Tabelle G18-4 und Alter < 3 Jahre)

DRG G18A

Eingriffe an Dün- und Dickdarm oder anderer Eingriff an Magen, Ösophagus u. Duodenum ohne Strahlentherapie, mit hochkomplexem Eingriff oder komplizierender Diagnose oder Prozedur oder schweren CC

Mindestens eine Prozedur in Tabelle G18-3 und Diagnose in Tabelle G18-1 oder Prozedur in Tabelle G18-5 oder mindestens eine Diagnose in Tabelle G18-2 oder Prozedur in Tabelle G18-6 oder PCCL > 2 oder Komplizierende Prozeduren

DRG G18B

Eingriffe an Dün- und Dickdarm oder anderer Eingriff an Magen, Ösophagus und Duodenum ohne Strahlentherapie

Diagnose G18-1

| | | | |
|-------|---|-------|--|
| Q39.0 | Ösophagusatresie ohne Fistel | Q40.8 | Sonstige näher bezeichnete angeborene Fehlbildungen des oberen Verdauungstraktes |
| Q39.1 | Ösophagusatresie mit Ösophagotrachealfistel | Q40.9 | Angeborene Fehlbildung des oberen Verdauungstraktes, nicht näher bezeichnet |
| Q39.2 | Angeborene Ösophagotrachealfistel ohne Atresie | Q41.0 | Angeborene(s) Fehlen, Atresie und Stenose des Duodenums |
| Q39.3 | Angeborene Ösophagusstenose und -striktur | Q41.1 | Angeborene(s) Fehlen, Atresie und Stenose des Jejunums |
| Q39.4 | Angeborene Ösophagusmembran | Q41.2 | Angeborene(s) Fehlen, Atresie und Stenose des Ileums |
| Q39.5 | Angeborene Dilatation des Ösophagus | Q41.8 | Angeborene(s) Fehlen, Atresie und Stenose sonstiger näher bezeichneter Teile des Dünndarmes |
| Q39.6 | Ösophagusdivertikel (angeboren) | Q41.9 | Angeborene(s) Fehlen, Atresie und Stenose des Dünndarmes, Teil nicht näher bezeichnet |
| Q39.8 | Sonstige angeborene Fehlbildungen des Ösophagus | Q42.0 | Angeborene(s) Fehlen, Atresie und Stenose des Rektums mit Fistel |
| Q39.9 | Angeborene Fehlbildung des Ösophagus, nicht näher bezeichnet | | |
| Q40.0 | Angeborene hypertrophische Pylorusstenose | | |
| Q40.1 | Angeborene Hiatushernie | | |
| Q40.2 | Sonstige näher bezeichnete angeborene Fehlbildungen des Magens | | |
| Q40.3 | Angeborene Fehlbildung des Magens, nicht näher bezeichnet | | |

| | | | |
|--------|---|--------|---|
| Q42.1 | Angeborene(s) Fehlen, Atresie und Stenose des Rektums ohne Fistel | Q43.49 | Duplikatur des Darmes, nicht näher bezeichnet |
| Q42.2 | Angeborene(s) Fehlen, Atresie und Stenose des Anus mit Fistel | Q43.5 | Ektopia ani |
| Q42.3 | Angeborene(s) Fehlen, Atresie und Stenose des Anus ohne Fistel | Q43.6 | Angeborene Fistel des Rektums und des Anus |
| Q42.8 | Angeborene(s) Fehlen, Atresie und Stenose sonstiger Teile des Dickdarmes | Q43.7 | Kloakenpersistenz |
| Q42.9 | Angeborene(s) Fehlen, Atresie und Stenose des Dickdarmes, Teil nicht näher bezeichnet | Q43.8 | Sonstige näher bezeichnete angeborene Fehlbildungen des Darmes |
| Q43.1 | Hirschsprung-Krankheit | Q43.9 | Angeborene Fehlbildung des Darmes, nicht näher bezeichnet |
| Q43.2 | Sonstige angeborene Funktionsstörungen des Kolons | Q45.8 | Sonstige näher bezeichnete angeborene Fehlbildungen des Verdauungssystems |
| Q43.3 | Angeborene Fehlbildungen, die die Darmfixation betreffen | Q45.9 | Angeborene Fehlbildung des Verdauungssystems, nicht näher bezeichnet |
| Q43.40 | Duplikatur des Dünndarmes | Q79.2 | Exomphalus |
| Q43.41 | Duplikatur des Kolons | Q79.3 | Gastroschisis |
| Q43.42 | Duplikatur des Rektums | Q79.4 | Bauchdeckenaplasie-Syndrom |
| | | Q79.5 | Sonstige angeborene Fehlbildungen der Bauchdecke |
| | | Q89.3 | Situs inversus |

Diagnose G18-2

| | | | |
|-------|---|-------|---|
| Q00.0 | Anenzephalie | Q24.3 | Infundibuläre Pulmonalstenose |
| Q00.1 | Kraniorhachischisis | Q24.4 | Angeborene subvalvuläre Aortenstenose |
| Q00.2 | Inienzephalie | Q25.2 | Atresie der Aorta |
| Q01.0 | Frontale Enzephalozele | Q25.3 | Stenose der Aorta (angeboren) |
| Q01.1 | Nasofrontale Enzephalozele | Q25.5 | Atresie der A. pulmonalis |
| Q01.2 | Okzipitale Enzephalozele | Q25.6 | Stenose der A. pulmonalis (angeboren) |
| Q01.8 | Enzephalozele sonstiger Lokalisationen | Q26.0 | Angeborene Stenose der V. cava |
| Q01.9 | Enzephalozele, nicht näher bezeichnet | Q26.2 | Totale Fehleinmündung der Lungenvenen |
| Q02 | Mikrozephalie | Q26.3 | Partielle Fehleinmündung der Lungenvenen |
| Q03.0 | Fehlbildungen des Aquaeductus cerebri | Q39.0 | Ösophagusatresie ohne Fistel |
| Q03.1 | Atresie der Apertura mediana [Foramen Magendii] oder der Aperturales laterales [Foramina Luschkae] des vierten Ventrikels | Q39.1 | Ösophagusatresie mit Ösophagotrachealfistel |
| Q03.8 | Sonstiger angeborener Hydrozephalus | Q39.2 | Angeborene Ösophagotrachealfistel ohne Atresie |
| Q03.9 | Angeborener Hydrozephalus, nicht näher bezeichnet | Q39.3 | Angeborene Ösophagusstenose und -striktur |
| Q04.0 | Angeborene Fehlbildungen des Corpus callosum | Q43.1 | Hirschsprung-Krankheit |
| Q04.1 | Arrhinenzephalie | Q44.2 | Atresie der Gallengänge |
| Q04.2 | Holoprosenzephalie-Syndrom | Q44.3 | Angeborene Stenose und Striktur der Gallengänge |
| Q04.3 | Sonstige Reduktionsdeformitäten des Gehirns | Q60.1 | Nierenagenesie, beidseitig |
| Q04.4 | Septooptische Dysplasie | Q60.4 | Nierenhypoplasie, beidseitig |
| Q04.5 | Megalenzephalie | Q60.6 | Potter-Syndrom |
| Q05.0 | Zervikale Spina bifida mit Hydrozephalus | Q79.0 | Angeborene Zwerchfellhernie |
| Q05.1 | Thorakale Spina bifida mit Hydrozephalus | Q79.2 | Exomphalus |
| Q05.2 | Lumbale Spina bifida mit Hydrozephalus | Q79.3 | Gastroschisis |
| Q05.3 | Sakrale Spina bifida mit Hydrozephalus | Q86.0 | Alkohol-Embryopathie (mit Dismorphien) |
| Q05.4 | Nicht näher bezeichnete Spina bifida mit Hydrozephalus | Q87.0 | Angeborene Fehlbildungssyndrome mit vorwiegender Beteiligung des Gesichtes |
| Q07.0 | Arnold-Chiari-Syndrom | Q87.1 | Angeborene Fehlbildungssyndrome, die vorwiegend mit Kleinwuchs einhergehen |
| Q20.0 | Truncus arteriosus communis | Q87.2 | Angeborene Fehlbildungssyndrome mit vorwiegender Beteiligung der Extremitäten |
| Q20.1 | Rechter Doppelausstromventrikel [Double outlet right ventricle] | Q87.3 | Angeborene Fehlbildungssyndrome mit vermehrtem Gewebewachstum im frühen Kindesalter |
| Q20.2 | Linker Doppelausstromventrikel [Double outlet left ventricle] | Q87.4 | Marfan-Syndrom |
| Q20.3 | Diskordante ventrikuloarterielle Verbindung | Q87.5 | Sonstige angeborene Fehlbildungssyndrome mit sonstigen Skelettveränderungen |
| Q20.4 | Doppeleinströmventrikel [Double inlet ventricle] | Q87.8 | Sonstige näher bezeichnete angeborene Fehlbildungssyndrome, anderenorts nicht klassifiziert |
| Q20.5 | Diskordante atrioventrikuläre Verbindung | Q89.4 | Siamesische Zwillinge |
| Q20.6 | Vorhofisomerismus | Q90.0 | Trisomie 21, meiotische Non-disjunction |
| Q21.3 | Fallot-Tetralogie | Q90.1 | Trisomie 21, Mosaik (mitotische Non-disjunction) |
| Q22.0 | Pulmonalklappenatresie | Q90.2 | Trisomie 21, Translokation |
| Q22.1 | Angeborene Pulmonalklappenstenose | Q90.9 | Down-Syndrom, nicht näher bezeichnet |
| Q22.2 | Angeborene Pulmonalklappeninsuffizienz | Q91.0 | Trisomie 18, meiotische Non-disjunction |
| Q22.4 | Angeborene Trikuspidalklappenstenose | Q91.1 | Trisomie 18, Mosaik (mitotische Non-disjunction) |
| Q22.5 | Ebstein-Anomalie | Q91.2 | Trisomie 18, Translokation |
| Q22.6 | Hypoplastisches Rechtsherzsyndrom | Q91.3 | Edwards-Syndrom, nicht näher bezeichnet |
| Q23.0 | Angeborene Aortenklappenstenose | Q91.4 | Trisomie 13, meiotische Non-disjunction |
| Q23.1 | Angeborene Aortenklappeninsuffizienz | Q91.5 | Trisomie 13, Mosaik (mitotische Non-disjunction) |
| Q23.2 | Angeborene Mitralklappenstenose | Q91.6 | Trisomie 13, Translokation |
| Q23.3 | Angeborene Mitralklappeninsuffizienz | | |
| Q23.4 | Hypoplastisches Linksherzsyndrom | | |

| | | | |
|-------|--|--------|---|
| Q91.7 | Patau-Syndrom, nicht näher bezeichnet | Z94.1 | Zustand nach Herztransplantation |
| Q92.0 | Vollständige Trisomie, meiotische Non-disjunction | Z94.2 | Zustand nach Lungentransplantation |
| Q92.1 | Vollständige Trisomie, Mosaik (mitotische Non-disjunction) | Z94.3 | Zustand nach Herz-Lungen-Transplantation |
| Q92.2 | Partielle Trisomie, Majorform | Z94.4 | Zustand nach Lebertransplantation |
| Q92.3 | Partielle Trisomie, Minorform | Z94.81 | Zustand nach hämatopoetischer Stammzelltransplantation mit gegenwärtiger Immunsuppression |
| Z94.0 | Zustand nach Nierentransplantation | | |

Prozedur G18-3

| | | | |
|------------|--|------------|--|
| 44.5X.00 ↔ | Revision einer Magenanastomose, n.n.bez. | 45.77.21 ↔ | Erweiterte Hemikolektomie links, offen chirurgisch |
| 44.5X.10 ↔ | Revision einer Magenanastomose nach Billroth I und II-Operation | 45.77.21 ↔ | Erweiterte Hemikolektomie links, offen chirurgisch |
| 44.5X.21 ↔ | Revision einer Magenanastomose nach Magenbypass oder mit intestinaler Interposition, offen chirurgisch | 45.77.22 ↔ | Erweiterte Hemikolektomie links, laparoskopisch |
| 44.5X.22 ↔ | Revision einer Magenanastomose nach Magenbypass oder mit intestinaler Interposition, laparoskopisch | 45.77.22 ↔ | Erweiterte Hemikolektomie links, laparoskopisch |
| 44.5X.33 ↔ | Pouchrevision nach Gastric Bypass ohne Neuanlage, offen chirurgisch | 45.78.11 ↔ | Segmentresektion, offen chirurgisch |
| 44.5X.34 ↔ | Pouchrevision nach Gastric Bypass ohne Neuanlage, laparoskopisch | 45.78.11 ↔ | Segmentresektion, offen chirurgisch |
| 44.5X.35 ↔ | Pouchrevision nach Gastric Bypass mit Neuanlage, offen chirurgisch | 45.78.12 ↔ | Segmentresektion, laparoskopisch |
| 44.5X.36 ↔ | Pouchrevision nach Gastric Bypass mit Neuanlage, laparoskopisch | 45.78.12 ↔ | Segmentresektion, laparoskopisch |
| 44.5X.41 ↔ | Revision nach biliopankreatischer Diversion [BPD], offen chirurgisch | 45.78.12 ↔ | Segmentresektion, laparoskopisch |
| 44.5X.42 ↔ | Revision nach biliopankreatischer Diversion [BPD], laparoskopisch | 45.78.21 ↔ | Multiple Segmentresektion, offen chirurgisch |
| 44.5X.43 ↔ | Reversal nach biliopankreatischer Diversion (BPD), offen chirurgisch | 45.78.21 ↔ | Multiple Segmentresektion, offen chirurgisch |
| 44.5X.44 ↔ | Reversal nach biliopankreatischer Diversion (BPD), laparoskopisch | 45.78.22 ↔ | Multiple Segmentresektion, laparoskopisch |
| 44.5X.51 ↔ | Reversal nach Gastric Bypass, offen chirurgisch | 45.79 ↔ | Teilresektion am Dickdarm, sonstige |
| 44.5X.52 ↔ | Reversal nach Gastric Bypass, laparoskopisch | 45.79 ↔ | Teilresektion am Dickdarm, sonstige |
| 44.5X.99 ↔ | Revision einer Magenanastomose, sonstige | 45.80 ↔ | Kolektomie und Proktokolektomie, n.n.bez. |
| 44.63.00 ↔ | Verschluss einer anderen Magenfistel, n.n.bez. | 45.80 ↔ | Kolektomie und Proktokolektomie, n.n.bez. |
| 44.63.11 ↔ | Verschluss einer anderen Magenfistel, offen chirurgisch | 45.81.11 ↔ | Kolektomie, offen chirurgisch |
| 44.63.12 ↔ | Verschluss einer anderen Magenfistel, laparoskopisch | 45.81.11 ↔ | Kolektomie, offen chirurgisch |
| 44.63.99 ↔ | Verschluss einer anderen Magenfistel, sonstige | 45.81.12 ↔ | Kolektomie, laparoskopisch |
| 45.50 ↔ | Isolation eines Darmsegments, n.n.bez. | 45.81.12 ↔ | Kolektomie, laparoskopisch |
| 45.51 ↔ | Isolation eines Dünndarmsegments | 45.89 ↔ | Kolektomie und Proktokolektomie, sonstige |
| 45.52 ↔ | Isolation eines Dickdarmsegments | 45.89 ↔ | Kolektomie und Proktokolektomie, sonstige |
| 45.62 ↔ | Sonstige Teilresektion am Dünndarm | 45.90 ↔ | Intestinale Anastomose, n.n.bez. |
| 45.63.00 ↔ | Totalexstirpation des Dünndarms, n.n.bez. | 45.91 ↔ | Dünndarm-Dünndarm-Anastomose |
| 45.63.99 ↔ | Totalexstirpation des Dünndarms, sonstige | 45.92.11 ↔ | Dünndarm-Rektum-Anastomose mit Bildung eines Reservoirs [Pouch] |
| 45.70 ↔ | Teilresektion am Dickdarm, n.n.bez. | 45.92.11 ↔ | Dünndarm-Rektum-Anastomose mit Bildung eines Reservoirs [Pouch] |
| 45.70 ↔ | Teilresektion am Dickdarm, n.n.bez. | 45.92.12 ↔ | Dünndarm-Rektum-Anastomose ohne Bildung eines Reservoirs [Pouch] |
| 45.72.11 ↔ | Ileozäkale Resektion, offen chirurgisch | 45.93 ↔ | Dünndarm-Dünndarm-Anastomose |
| 45.72.12 ↔ | Ileozäkale Resektion, laparoskopisch | 45.94 ↔ | Dickdarm-Dickdarm-Anastomose |
| 45.73.11 ↔ | Hemikolektomie rechts, offen chirurgisch | 45.95.11 ↔ | Dünndarm-Anus-Anastomose mit Bildung eines Reservoirs |
| 45.73.12 ↔ | Hemikolektomie rechts, laparoskopisch | 45.95.12 ↔ | Dünndarm-Anus-Anastomose ohne Bildung eines Reservoirs |
| 45.75.11 ↔ | Hemikolektomie links, offen chirurgisch | 45.95.21 ↔ | Dickdarm-Anus-Anastomose |
| 45.75.12 ↔ | Hemikolektomie links, laparoskopisch | 45.96 ↔ | Dickdarm-Rektum-Anastomose |
| 45.75.21 ↔ | Hemikolektomie links mit Sigmoidektomie, offen chirurgisch | 45.97.11 ↔ | Neuanlage einer Fusspunktanastomose am Dünndarm, offen chirurgisch |
| 45.75.22 ↔ | Hemikolektomie links mit Sigmoidektomie, laparoskopisch | 45.97.12 ↔ | Neuanlage einer Fusspunktanastomose am Dünndarm, laparoskopisch |
| 45.76.00 ↔ | Sigmoidektomie, n.n.bez. | 45.98.11 ↔ | Revision einer Dünndarmanastomose |
| 45.76.09 ↔ | Sigmoidektomie, sonstige | 45.98.12 ↔ | Revision einer Dickdarmanastomose |
| 45.76.11 ↔ | Sigmoidektomie, offen chirurgisch | 45.98.13 ↔ | Revision einer Anastomose zum Anus |
| 45.76.21 ↔ | Sigmoidektomie, laparoskopisch | 45.99 ↔ | Intestinale Anastomose, sonstige |
| 45.77.11 ↔ | Erweiterte Hemikolektomie rechts, offen chirurgisch | 46.10 ↔ | Kolostomie, n.n.bez. |
| 45.77.11 ↔ | Erweiterte Hemikolektomie rechts, offen chirurgisch | 46.12.11 ↔ | Endständige Kolostomie, offen chirurgisch |
| 45.77.12 ↔ | Erweiterte Hemikolektomie rechts, laparoskopisch | 46.12.12 ↔ | Endständige Kolostomie, laparoskopisch |
| 45.77.12 ↔ | Erweiterte Hemikolektomie rechts, laparoskopisch | 46.15.11 ↔ | Doppelläufige Kolostomie, offen chirurgisch |
| | | 46.15.12 ↔ | Doppelläufige Kolostomie, laparoskopisch |
| | | 46.19 ↔ | Kolostomie, sonstige |
| | | 46.20 ↔ | Jejunostomie und Ileostomie, n.n.bez. |
| | | 46.25.11 ↔ | Endständige Jejunostomie und Ileostomie, offen chirurgisch |
| | | 46.25.12 ↔ | Endständige Jejunostomie und Ileostomie, laparoskopisch |
| | | 46.26.11 ↔ | Doppelläufige Jejunostomie und Ileostomie, offen chirurgisch |
| | | 46.26.12 ↔ | Doppelläufige Jejunostomie und Ileostomie, laparoskopisch |
| | | 46.29 ↔ | Jejunostomie und Ileostomie, sonstige |

| | | | |
|------------|--|------------|--|
| 46.2A ↔ | Anlage einer Bishop-Koop-Anastomose | 46.79.30 ↔ | Erweiterungs- und Verschmälerungsplastik am Darm |
| 46.33 ↔ | Anlage einer Duodenostomie | 46.79.31 ↔ | Longitudinale Darmverlängerung nach Bianchi |
| 46.39 ↔ | Sonstige Enterostomie, sonstige | 46.79.32 ↔ | Serielle transverse Enteroplastie [STEP] |
| 46.43.00 ↔ | Sonstige Revision eines künstlichen Dickdarstomas, n.n.bez. | 46.79.39 ↔ | Sonstige Darmverlängerung |
| 46.43.10 ↔ | Plastische Erweiterung oder Einengung eines Kolostomas | 46.79.40 ↔ | Anlegen eines Reservoirs, Dünndarm |
| 46.43.11 ↔ | Neueinpflanzung eines Kolostomas | 46.79.41 ↔ | Anlegen eines Reservoirs, Dickdarm |
| 46.43.12 ↔ | Abtragung des vorverlagerten Teiles eines Kolostomas | 46.79.50 ↔ | Revision eines Reservoirs, Dünndarm |
| 46.43.20 ↔ | Umwandlung eines Kolostomas in ein kontinentes Stoma | 46.79.51 ↔ | Revision eines Reservoirs, Dickdarm |
| 46.43.99 ↔ | Sonstige Revision eines künstlichen Dickdarstomas, sonstige | 46.97.00 ↔ | Darmtransplantation, n.n.bez. |
| 46.52.10 ↔ | Verschluss einer doppelläufigen Kolostomie | 46.97.10 ↔ | Darmtransplantation, Dünndarm-Retransplantation während desselben stationären Aufenthaltes |
| 46.52.20 ↔ | Verschluss einer endständigen Kolostomie | 48.1 ↔ | Proktostomie |
| 46.71 ↔ | Naht einer Duodenalverletzung | 48.71 ↔ | Naht einer Rektumverletzung |
| 46.72.11 ↔ | Verschluss einer Duodenalfistel, offen chirurgisch | 48.72 ↔ | Verschluss einer Proktostomie |
| 46.72.12 ↔ | Verschluss einer Duodenalfistel, laparoskopisch | 48.75.00 ↔ | Abdominale Rektopexie, n.n.bez. |
| 46.73 ↔ | Naht einer Dünndarmverletzung, ausgenommen Duodenum | 48.75.09 ↔ | Abdominale Rektopexie, sonstige |
| 46.74.11 ↔ | Verschluss einer Dünndarmfistel, ausgenommen Duodenum, offen chirurgisch | 48.75.11 ↔ | Abdominale Rektopexie, offen chirurgisch |
| 46.74.12 ↔ | Verschluss einer Dünndarmfistel, ausgenommen Duodenum, laparoskopisch | 48.75.21 ↔ | Abdominale Rektopexie, laparoskopisch |
| 46.75 ↔ | Naht einer Dickdarmverletzung | 70.72.00 ↔ | Verschluss einer kolovaginalen Fistel, n.n.bez. |
| 46.76.11 ↔ | Verschluss einer Dickdarmfistel, offen chirurgisch | 70.72.10 ↔ | Verschluss einer kolovaginalen Fistel, offen chirurgisch (abdominal) |
| 46.76.12 ↔ | Verschluss einer Dickdarmfistel, laparoskopisch | 70.72.20 ↔ | Verschluss einer kolovaginalen Fistel, vaginal |
| 46.79.10 ↔ | Naht einer sonstigen Darmverletzung | 70.72.30 ↔ | Verschluss einer kolovaginalen Fistel, laparoskopisch |
| 46.79.21 ↔ | Verschluss einer sonstigen Darmfistel, offen chirurgisch | 70.72.99 ↔ | Verschluss einer kolovaginalen Fistel, sonstige |
| 46.79.22 ↔ | Verschluss einer sonstigen Darmfistel, laparoskopisch | 70.73.00 ↔ | Verschluss einer rektovaginalen Fistel, n.n.bez. |
| | | 70.73.10 ↔ | Verschluss einer rektovaginalen Fistel, offen chirurgisch (abdominal) |
| | | 70.73.20 ↔ | Verschluss einer rektovaginalen Fistel, vaginal |
| | | 70.73.30 ↔ | Verschluss einer rektovaginalen Fistel, laparoskopisch |

Prozedur G18-4

| | | | |
|------------|--|------------|--|
| 29.33.00 ↔ | (Partielle) Pharyngektomie, n.n.bez. | 38.07.19 ↔ | Inzision von tiefen abdominalen Venen, sonstige |
| 29.33.10 ↔ | Partielle Pharyngektomie, ohne Rekonstruktion | 38.07.99 ↔ | Inzision von abdominalen Venen, sonstige |
| 29.33.11 ↔ | Partielle Pharyngektomie, Rekonstruktion mit gestieltem regionalen oder Fernlappen | 38.35.00 ↔ | Resektion von thorakalen Gefässen mit Anastomose, n.n.bez. |
| 29.33.12 ↔ | Partielle Pharyngektomie, Rekonstruktion mit freiem mikrovaskulär-anastomosierten Transplantat | 38.35.10 ↔ | Resektion von thorakalen Arterien mit Anastomose, n.n.bez. |
| 29.33.20 ↔ | Totale Pharyngektomie, Rekonstruktion mit gestieltem regionalen oder Fernlappen | 38.35.11 ↔ | Resektion der A. subclavia mit Anastomose |
| 29.33.21 ↔ | Totale Pharyngektomie, Rekonstruktion mit freiem mikrovaskulär-anastomosierten Transplantat, freiem Darmtransplantat oder Magenhochzug | 38.35.12 ↔ | Resektion des Truncus brachiocephalicus mit Anastomose |
| 29.33.99 ↔ | (Partielle) Pharyngektomie, sonstige | 38.35.13 ↔ | Resektion der A. pulmonalis mit Anastomose |
| 31.73 ↔ | Verschluss einer anderen trachealen Fistel | 38.35.19 ↔ | Resektion von thorakalen Arterien mit Anastomose, sonstige |
| 34.84 ↔ | Sonstige plastische Rekonstruktion am Zwerchfell | 38.35.20 ↔ | Resektion von thorakalen Venen mit Anastomose, n.n.bez. |
| 37.31.00 ↔ | Perikardektomie, n.n.bez. | 38.35.21 ↔ | Resektion der V. pulmonalis mit Anastomose |
| 37.31.10 ↔ | Perikardektomie, partiell | 38.35.22 ↔ | Resektion der V. subclavia mit Anastomose |
| 37.31.20 ↔ | Perikardektomie, total | 38.35.23 ↔ | Resektion der V. cava superior mit Anastomose |
| 37.31.30 ↔ | Adhäsiolyse am Perikard | 38.35.28 ↔ | Resektion von thorakalen von sonstigen tiefen Venen mit Anastomose |
| 37.31.99 ↔ | Perikardektomie, sonstige | 38.35.29 ↔ | Resektion von thorakalen Venen mit Anastomose, sonstige |
| 38.04.00 ↔ | Inzision der Aorta, n.n.bez. | 38.35.99 ↔ | Resektion von thorakalen Gefässen mit Anastomose, sonstige |
| 38.04.10 ↔ | Inzision von Aorta ascendens und Aortenbogen | 38.36.00 ↔ | Resektion von abdominalen Arterien mit Anastomose, n.n.bez. |
| 38.04.20 ↔ | Inzision der Aorta descendens | 38.36.10 ↔ | Resektion von viszerale Arterien mit Anastomose, n.n.bez. |
| 38.04.30 ↔ | Inzision der Aorta abdominalis | 38.36.11 ↔ | Resektion des Truncus coeliacus mit Anastomose |
| 38.04.99 ↔ | Inzision der Aorta, sonstige | 38.36.12 ↔ | Resektion der A. gastrica mit Anastomose |
| 38.05.00 ↔ | Inzision von anderen thorakalen Gefässen, n.n.bez. | 38.36.13 ↔ | Resektion der A. hepatica mit Anastomose |
| 38.05.10 ↔ | Inzision von anderen thorakalen Arterien | 38.36.14 ↔ | Resektion der A. lienalis mit Anastomose |
| 38.05.20 ↔ | Inzision von thorakalen Venen, n.n.bez. | 38.36.15 ↔ | Resektion der A. renalis mit Anastomose |
| 38.05.21 ↔ | Inzision von thorakalen tiefen Venen | 38.36.16 ↔ | Resektion der A. mesenterialis mit Anastomose |
| 38.05.29 ↔ | Inzision von thorakalen Venen, sonstige | 38.36.17 ↔ | Resektion der A. iliaca mit Anastomose |
| 38.05.99 ↔ | Inzision von anderen thorakalen Gefässen, sonstige | | |
| 38.07.00 ↔ | Inzision von abdominalen Venen, n.n.bez. | | |
| 38.07.10 ↔ | Inzision von tiefen abdominalen Venen, n.n.bez. | | |
| 38.07.11 ↔ | Inzision der V. cava inferior | | |
| 38.07.12 ↔ | Inzision der V. iliaca | | |

| | | | |
|------------|--|------------|--|
| 38.36.19 ↔ | Resektion von viszerale Arterien mit Anastomose, sonstige | 39.11.22 ↔ | Revision portosystemischer Shunt, Einsatz von Stenteinlage |
| 38.36.99 ↔ | Resektion von abdominalen Arterien mit Anastomose, sonstige | 39.11.23 ↔ | Revision portosystemischer Shunt, Einsatz von perkutaner Thrombektomie und Thrombolyse |
| 38.45.00 ↔ | Resektion von thorakalen Blutgefäßen mit Ersatz, n.n.bez. | 39.11.24 ↔ | Revision portosystemischer Shunt, Durchführung von perkutaner Verkleinerung eines bestehenden portosystemischen Shunts |
| 38.45.10 ↔ | Resektion der thorakalen Aorta mit Ersatz, n.n.bez. | 39.11.99 ↔ | Anlage und Revision portosystemischer Shunt, TIPSS, sonstige |
| 38.45.12 ↔ | Resektion der Aorta thoracica mit Ersatz | 39.19 ↔ | Intraabdominaler venöser Shunt, sonstige |
| 38.45.13 ↔ | Resektion der Aorta thoracoabdominalis mit Ersatz | 39.56.00 ↔ | Plastische Rekonstruktion eines Blutgefäßes mit Gewebe-Patch, n.n.bez. |
| 38.45.14 ↔ | Resektion der thorakalen Aorta und Ersatz mit Hybridprothese | 39.56.11 ↔ | Plastische Rekonstruktion von intrakraniellen Gefäßen mit Gewebe-Patch |
| 38.45.15 ↔ | Resektion der Aorta ascendens mit Ersatz | 39.56.12 ↔ | Plastische Rekonstruktion der V. jugularis mit Gewebe-Patch |
| 38.45.16 ↔ | Resektion des Aortenbogens mit Ersatz | 39.56.19 ↔ | Plastische Rekonstruktion von Gefäßen an Kopf und Hals mit Gewebe-Patch, sonstige |
| 38.45.17 ↔ | Resektion der Aorta ascendens sowie des Aortenbogens mit Ersatz | 39.56.20 ↔ | Plastische Rekonstruktion von Gefäßen der oberen Extremität mit Gewebe-Patch, n.n.bez. |
| 38.45.19 ↔ | Resektion der thorakalen Aorta mit Ersatz, sonstige | 39.56.21 ↔ | Plastische Rekonstruktion von Arterien der oberen Extremität mit Gewebe-Patch |
| 38.45.20 ↔ | Resektion sonstiger thorakaler Arterien mit Ersatz, n.n.bez. | 39.56.22 ↔ | Plastische Rekonstruktion der V. subclavia, V. axillaris und V. brachiocephalica mit Gewebe-Patch |
| 38.45.21 ↔ | Resektion der A. pulmonalis mit Ersatz | 39.56.23 ↔ | Plastische Rekonstruktion von sonstigen tiefen Venen der oberen Extremitäten mit Gewebe-Patch |
| 38.45.22 ↔ | Resektion des Truncus brachiocephalicus mit Ersatz | 39.56.29 ↔ | Plastische Rekonstruktion von Gefäßen der oberen Extremität mit Gewebe-Patch, sonstige |
| 38.45.29 ↔ | Resektion sonstiger thorakaler Arterien mit Ersatz | 39.56.30 ↔ | Plastische Rekonstruktion von thorakalen Gefäßen mit Gewebe-Patch, n.n.bez. |
| 38.45.30 ↔ | Resektion thorakaler Venen mit Ersatz, n.n.bez. | 39.56.31 ↔ | Plastische Rekonstruktion der thorakalen Aorta mit Gewebe-Patch |
| 38.45.31 ↔ | Resektion der V. cava superior mit Ersatz | 39.56.32 ↔ | Plastische Rekonstruktion der V. pulmonalis mit Gewebe-Patch |
| 38.45.38 ↔ | Resektion sonstiger tiefer thorakaler Venen mit Ersatz | 39.56.33 ↔ | Plastische Rekonstruktion der V. cava superior mit Gewebe-Patch |
| 38.45.39 ↔ | Resektion thorakaler Venen mit Ersatz, sonstige | 39.56.39 ↔ | Plastische Rekonstruktion von thorakalen Gefäßen mit Gewebe-Patch, sonstige |
| 38.45.99 ↔ | Resektion von thorakalen Blutgefäßen mit Ersatz, sonstige | 39.56.40 ↔ | Plastische Rekonstruktion abdominaler Arterien mit Gewebe-Patch, n.n.bez. |
| 38.47.00 ↔ | Resektion von abdominalen Venen mit Ersatz, n.n.bez. | 39.56.41 ↔ | Plastische Rekonstruktion der abdominalen Aorta mit Gewebe-Patch |
| 38.47.10 ↔ | Resektion von tiefen abdominalen Venen mit Ersatz, n.n.bez. | 39.56.42 ↔ | Plastische Rekonstruktion des Truncus coeliacus mit Gewebe-Patch |
| 38.47.11 ↔ | Resektion der V. cava inferior mit Ersatz | 39.56.43 ↔ | Plastische Rekonstruktion der A. gastrica mit Gewebe-Patch |
| 38.47.12 ↔ | Resektion der V. iliaca mit Ersatz | 39.56.44 ↔ | Plastische Rekonstruktion der A. hepatica mit Gewebe-Patch |
| 38.47.19 ↔ | Resektion von tiefen abdominalen Venen mit Ersatz, sonstige | 39.56.45 ↔ | Plastische Rekonstruktion der A. lienalis mit Gewebe-Patch |
| 38.47.99 ↔ | Resektion von abdominalen Venen mit Ersatz, sonstige | 39.56.46 ↔ | Plastische Rekonstruktion der A. renalis mit Gewebe-Patch |
| 38.64.00 ↔ | Sonstige Exzision der Aorta, n.n.bez. | 39.56.47 ↔ | Plastische Rekonstruktion der A. mesenterica mit Gewebe-Patch |
| 38.64.10 ↔ | Sonstige Exzision der thorakalen Aorta | 39.56.48 ↔ | Plastische Rekonstruktion der A. iliaca mit Gewebe-Patch |
| 38.64.20 ↔ | Sonstige Exzision der Aorta abdominalis | 39.56.49 ↔ | Plastische Rekonstruktion abdominaler Arterien mit Gewebe-Patch, sonstige |
| 38.64.99 ↔ | Sonstige Exzision der Aorta, sonstige | 39.56.50 ↔ | Plastische Rekonstruktion abdominaler Venen mit Gewebe-Patch, n.n.bez. |
| 38.65.10 ↔ | Sonstige Exzision von thorakalen Arterien | 39.56.51 ↔ | Plastische Rekonstruktion der V. cava inferior mit Gewebe-Patch |
| 38.65.20 ↔ | Sonstige Exzision von thorakalen Venen, n.n.bez. | 39.56.52 ↔ | Plastische Rekonstruktion der V. iliaca mit Gewebe-Patch |
| 38.65.21 ↔ | Sonstige Exzision der V. cava superior | 39.56.59 ↔ | Plastische Rekonstruktion abdominaler Venen mit Gewebe-Patch, sonstige |
| 38.65.22 ↔ | Sonstige Exzision von sonstigen tiefen thorakalen Venen | 39.56.60 ↔ | Plastische Rekonstruktion von Gefäßen der unteren Extremität mit Gewebe-Patch, n.n.bez. |
| 38.65.29 ↔ | Sonstige Exzision von thorakalen Venen, sonstige | 39.56.61 ↔ | Plastische Rekonstruktion von Arterien der unteren Extremität mit Gewebe-Patch |
| 38.65.99 ↔ | Sonstige Exzision von thorakalen Gefäßen, sonstige | | |
| 38.85.00 ↔ | Sonstiger chirurgischer Verschluss von anderen thorakalen Gefäßen, n.n.bez. | | |
| 38.85.11 ↔ | Sonstiger chirurgischer Verschluss der A. subclavia | | |
| 38.85.12 ↔ | Sonstiger chirurgischer Verschluss der A. pulmonalis | | |
| 38.85.13 ↔ | Sonstiger chirurgischer Verschluss des Truncus brachiocephalicus | | |
| 38.85.21 ↔ | Sonstiger chirurgischer Verschluss der V. cava superior | | |
| 38.85.22 ↔ | Sonstiger chirurgischer Verschluss der V. pulmonalis | | |
| 38.85.23 ↔ | Sonstiger chirurgischer Verschluss der V. subclavia | | |
| 38.85.99 ↔ | Sonstiger chirurgischer Verschluss von anderen thorakalen Gefäßen, sonstige | | |
| 39.10 ↔ | Intraabdominaler venöser Shunt, n.n.bez. | | |
| 39.11.00 ↔ | Anlage und Revision portosystemischer Shunt, TIPSS, n.n.bez. | | |
| 39.11.11 ↔ | Anlage portosystemischer Shunt, Einsatz von perkutaner (Ballon-)Angioplastie | | |
| 39.11.12 ↔ | Anlage portosystemischer Shunt, Perkutane Thrombolyse und Thrombektomie | | |
| 39.11.13 ↔ | Anlage portosystemischer Shunt, Einsatz von Stent | | |
| 39.11.21 ↔ | Revision portosystemischer Shunt, perkutaner Verschluss | | |

| | | | |
|------------|--|------------|--|
| 39.56.62 ↔ | Plastische Rekonstruktion der V. femoralis und V. poplitea mit Gewebe-Patch | 39.57.60 ↔ | Plastische Rekonstruktion von Gefässen der unteren Extremität mit synthetischem Patch Graft, n.n.bez. |
| 39.56.63 ↔ | Plastische Rekonstruktion von sonstigen tiefen Venen der unteren Extremitäten mit Gewebe-Patch | 39.57.61 ↔ | Plastische Rekonstruktion von Arterien der unteren Extremität mit synthetischem Patch Graft |
| 39.56.64 ↔ | Plastische Rekonstruktion von oberflächlichen Venen des Oberschenkels mit Gewebe-Patch | 39.57.62 ↔ | Plastische Rekonstruktion der V. femoralis und V. poplitea mit synthetischem Patch Graft |
| 39.56.69 ↔ | Plastische Rekonstruktion von Gefässen der unteren Extremität mit Gewebe-Patch, sonstige | 39.57.63 ↔ | Plastische Rekonstruktion von sonstigen tiefen Venen der unteren Extremitäten mit synthetischem Patch Graft |
| 39.56.99 ↔ | Plastische Rekonstruktion eines Blutgefässes mit Gewebe-Patch, sonstige | 39.57.64 ↔ | Plastische Rekonstruktion von oberflächlichen Venen des Oberschenkels mit synthetischem Patch Graft |
| 39.57.00 ↔ | Plastische Rekonstruktion eines Blutgefässes mit synthetischem Patch Graft, n.n.bez. | 39.57.69 ↔ | Plastische Rekonstruktion von Gefässen der unteren Extremität mit synthetischem Patch Graft, sonstige |
| 39.57.11 ↔ | Plastische Rekonstruktion von intrakraniellen Gefässen mit synthetischem Patch Graft | 39.57.99 ↔ | Plastische Rekonstruktion eines Blutgefässes mit synthetischem Patch Graft, sonstige |
| 39.57.12 ↔ | Plastische Rekonstruktion von extrakraniellen Arterien an Kopf und Hals mit synthetischem Patch Graft | 42.09.11 ↔ | Anderer Inzision am Ösophagus, offen chirurgisch |
| 39.57.13 ↔ | Plastische Rekonstruktion der V. jugularis mit synthetischem Patch Graft | 42.09.12 ↔ | Anderer Inzision am Ösophagus, laparoskopisch |
| 39.57.19 ↔ | Plastische Rekonstruktion von Gefässen an Kopf und Hals mit synthetischem Patch Graft, sonstige | 42.10 ↔ | Ösophagostomie, n.n.bez. |
| 39.57.20 ↔ | Plastische Rekonstruktion von Gefässen der oberen Extremität mit synthetischem Patch Graft, n.n.bez. | 42.11 ↔ | Zervikale Ösophagostomie |
| 39.57.21 ↔ | Plastische Rekonstruktion von Arterien der oberen Extremität mit synthetischem Patch Graft | 42.12 ↔ | Exteriorisation einer ösophagealen Tasche |
| 39.57.22 ↔ | Plastische Rekonstruktion der V. subclavia, V. axillaris und V. brachiocephalica mit synthetischem Patch Graft | 42.19 ↔ | Sonstige Fistulisierung des Ösophagus nach aussen |
| 39.57.23 ↔ | Plastische Rekonstruktion von sonstigen tiefen Venen der oberen Extremitäten mit synthetischem Patch Graft | 42.25 ↔ | Offene Biopsie am Ösophagus |
| 39.57.29 ↔ | Plastische Rekonstruktion von Gefässen der oberen Extremität mit synthetischem Patch Graft, sonstige | 42.31 ↔ | Lokale Exzision eines Ösophagus-Divertikels |
| 39.57.30 ↔ | Plastische Rekonstruktion von thorakalen Gefässen mit synthetischem Patch Graft, n.n.bez. | 42.32 ↔ | Lokale Exzision von anderer Läsion oder Gewebe aus dem Ösophagus |
| 39.57.31 ↔ | Plastische Rekonstruktion der thorakalen Aorta mit synthetischem Patch Graft | 42.39 ↔ | Sonstige Destruktion von Läsion oder Gewebe aus dem Ösophagus |
| 39.57.32 ↔ | Plastische Rekonstruktion der V. pulmonalis mit synthetischem Patch Graft | 42.40 ↔ | Ösophagektomie, n.n.bez. |
| 39.57.33 ↔ | Plastische Rekonstruktion der V. cava superior mit synthetischem Patch Graft | 42.41.00 ↔ | Partielle Ösophagektomie, n.n.bez. |
| 39.57.39 ↔ | Plastische Rekonstruktion von thorakalen Gefässen mit synthetischem Patch Graft, sonstige | 42.41.10 ↔ | Partielle Ösophagektomie ohne Wiederherstellung der Kontinuität |
| 39.57.40 ↔ | Plastische Rekonstruktion abdominaler Arterien mit synthetischem Patch Graft, n.n.bez. | 42.41.20 ↔ | Partielle Ösophagektomie mit Wiederherstellung der Kontinuität |
| 39.57.41 ↔ | Plastische Rekonstruktion der abdominalen Aorta mit synthetischem Patch Graft | 42.41.99 ↔ | Partielle Ösophagektomie, sonstige |
| 39.57.42 ↔ | Plastische Rekonstruktion des Truncus coeliacus mit synthetischem Patch Graft | 42.42.00 ↔ | Totale Ösophagektomie, n.n.bez. |
| 39.57.43 ↔ | Plastische Rekonstruktion der A. gastrica mit synthetischem Patch Graft | 42.42.10 ↔ | Totale Ösophagektomie, ohne Wiederherstellung der Kontinuität |
| 39.57.44 ↔ | Plastische Rekonstruktion der A. hepatica mit synthetischem Patch Graft | 42.42.20 ↔ | Totale Ösophagektomie, mit Wiederherstellung der Kontinuität, transmediastinal |
| 39.57.45 ↔ | Plastische Rekonstruktion der A. lienalis mit synthetischem Patch Graft | 42.42.21 ↔ | Totale Ösophagektomie, mit Wiederherstellung der Kontinuität, thorakoabdominal |
| 39.57.46 ↔ | Plastische Rekonstruktion der A. renalis mit synthetischem Patch Graft | 42.42.29 ↔ | Totale Ösophagektomie, mit Wiederherstellung der Kontinuität, sonstiger Zugang |
| 39.57.47 ↔ | Plastische Rekonstruktion der A. mesenterica mit synthetischem Patch Graft | 42.42.99 ↔ | Totale Ösophagektomie, sonstige |
| 39.57.48 ↔ | Plastische Rekonstruktion der A. iliaca mit synthetischem Patch Graft | 42.82 ↔ | Naht einer Ösophagus-Verletzung |
| 39.57.49 ↔ | Plastische Rekonstruktion abdominaler Arterien mit synthetischem Patch Graft, sonstige | 42.83 ↔ | Verschluss einer Ösophagostomie |
| 39.57.50 ↔ | Plastische Rekonstruktion abdominaler Venen mit synthetischem Patch Graft, n.n.bez. | 42.88.00 ↔ | Entfernung von Prothesen aus dem Ösophagus, n.n.bez. |
| 39.57.51 ↔ | Plastische Rekonstruktion der V. cava inferior mit synthetischem Patch Graft | 42.88.11 ↔ | Entfernung von Prothesen aus dem Ösophagus, offen chirurgisch |
| 39.57.52 ↔ | Plastische Rekonstruktion der V. iliaca mit synthetischem Patch Graft | 42.88.12 ↔ | Entfernung von Prothesen aus dem Ösophagus, laparoskopisch |
| 39.57.59 ↔ | Plastische Rekonstruktion abdominaler Venen mit synthetischem Patch Graft, sonstige | 42.88.99 ↔ | Entfernung von Prothesen aus dem Ösophagus, sonstige |
| | | 42.89 ↔ | Sonstige Rekonstruktion am Ösophagus, sonstige |
| | | 42.99.10 ↔ | Sonstige Operation am Ösophagus, Sperroperation am Ösophagus |
| | | 42.99.35 ↔ | Implantation eines Antirefluxsystems zur Unterstützung der ösophagealen Sphinkterfunktion, offen chirurgisch |
| | | 42.99.36 ↔ | Implantation eines Antirefluxsystems zur Unterstützung der ösophagealen Sphinkterfunktion, laparoskopisch |
| | | 42.99.37 ↔ | Implantation einer Sonde eines Antirefluxsystems zur Unterstützung der ösophagealen Sphinkterfunktion, offen chirurgisch |
| | | 42.99.38 ↔ | Implantation einer Sonde eines Antirefluxsystems zur Unterstützung der ösophagealen Sphinkterfunktion, laparoskopisch |

| | |
|--|---|
| 42.99.3A ↔ Entfernen eines Antirefluxsystems zur Unterstützung der ösophagealen Sphinkterfunktion, offen chirurgisch | 44.31.09 ↔ Magenbypass, sonstige |
| 42.99.3B ↔ Entfernen eines Antirefluxsystems zur Unterstützung der ösophagealen Sphinkterfunktion, laparoskopisch | 44.31.11 ↔ Proximaler Magenbypass, offen chirurgisch |
| 42.99.3C ↔ Entfernen einer Sonde eines Antirefluxsystems zur Unterstützung der ösophagealen Sphinkterfunktion, offen chirurgisch | 44.31.12 ↔ Proximaler Magenbypass, laparoskopisch |
| 42.99.3D ↔ Entfernen einer Sonde eines Antirefluxsystems zur Unterstützung der ösophagealen Sphinkterfunktion, laparoskopisch | 44.31.13 ↔ Proximaler Magenbypass nach Sleeve resection, reversal Eingriff, offen chirurgisch |
| 42.99.3E ↔ Revision ohne Ersatz eines Antirefluxsystems zur Unterstützung der ösophagealen Sphinkterfunktion, offen chirurgisch | 44.31.14 ↔ Proximaler Magenbypass nach Sleeve resection, reversal Eingriff, laparoskopisch |
| 42.99.3F ↔ Revision ohne Ersatz eines Antirefluxsystems zur Unterstützung der ösophagealen Sphinkterfunktion, laparoskopisch | 44.31.15 ↔ Proximaler Magenbypass nach Gastric Banding, nach bariatrischem Voreingriff, offen chirurgisch |
| 42.99.42 ↔ Schlingenligatur und Clipping am Ösophagus, offen chirurgisch | 44.31.16 ↔ Proximaler Magenbypass nach Gastric Banding, nach bariatrischem Voreingriff, laparoskopisch |
| 43.0 ↔ Gastrotomie | 44.31.21 ↔ Distaler Magenbypass, offen chirurgisch |
| 43.5 ↔ Partielle Gastrektomie mit Anastomose zum Ösophagus | 44.31.22 ↔ Distaler Magenbypass, laparoskopisch |
| 43.6X.00 ↔ Partielle Gastrektomie mit Anastomose zum Duodenum, n.n.bez. | 44.31.31 ↔ Omega-loop Gastric Bypass, offen chirurgisch |
| 43.6X.10 ↔ Pylorusresektion mit Anastomose zum Duodenum | 44.31.32 ↔ Omega-loop Gastric Bypass, laparoskopisch |
| 43.6X.20 ↔ Billroth I | 44.31.41 ↔ Roux-en-Y-Magenbypass, offen chirurgisch |
| 43.6X.99 ↔ Partielle Gastrektomie mit Anastomose zum Duodenum, sonstige | 44.31.42 ↔ Roux-en-Y-Magenbypass, laparoskopisch |
| 43.70 ↔ Partielle Gastrektomie mit Anastomose zum Jejunum und Ileum, n.n.bez. | 44.38 ↔ Gastroenterostomie ohne Gastrektomie, laparoskopisch |
| 43.71.11 ↔ Partielle Gastrektomie (2/3-Resektion) mit Anastomose zum Jejunum | 44.39 ↔ Gastroenterostomie ohne Gastrektomie, sonstige |
| 43.71.21 ↔ Partielle Gastrektomie (4/5-Resektion) mit Anastomose zum Jejunum | 44.40 ↔ Übernähung eines peptischen Ulkus, n.n.bez. |
| 43.72.11 ↔ Partielle Gastrektomie (2/3-Resektion) mit Anastomose zum Ileum | 44.41 ↔ Übernähung eines Ulcus ventriculi |
| 43.72.21 ↔ Partielle Gastrektomie (4/5-Resektion) mit Anastomose zum Ileum | 44.42 ↔ Übernähung eines Ulcus duodeni |
| 43.79 ↔ Partielle Gastrektomie mit Anastomose zum Jejunum und Ileum, sonstige | 44.49.10 ↔ Sklerosierung von Fundusvarizen, offen chirurgisch |
| 43.89.00 ↔ Sonstige partielle Gastrektomie, n.n.bez. | 44.49.11 ↔ Sklerosierung von Fundusvarizen, laparoskopisch |
| 43.89.09 ↔ Sonstige partielle Gastrektomie, sonstige | 44.49.20 ↔ Ligatur von Fundusvarizen, offen chirurgisch |
| 43.89.10 ↔ Segmentresektion des Magens | 44.49.21 ↔ Ligatur von Fundusvarizen, laparoskopisch |
| 43.89.20 ↔ Biliopankreatische Diversion des Magens nach Scopinaro, offen chirurgisch | 44.49.30 ↔ Sperroperation am Fundus |
| 43.89.21 ↔ Biliopankreatische Diversion des Magens nach Scopinaro, laparoskopisch | 44.5X.00 ↔ Revision einer Magenanastomose, n.n.bez. |
| 43.89.30 ↔ Biliopankreatische Diversion des Magens mit Duodenal-Switch [BPD-DS], offen chirurgisch | 44.5X.10 ↔ Revision einer Magenanastomose nach Billroth I und II-Operation |
| 43.89.31 ↔ Biliopankreatische Diversion des Magens mit Duodenal-Switch [BPD-DS], laparoskopisch | 44.5X.21 ↔ Revision einer Magenanastomose nach Magenbypass oder mit intestinaler Interposition, offen chirurgisch |
| 43.89.40 ↔ Sleeve resection, offen chirurgisch | 44.5X.22 ↔ Revision einer Magenanastomose nach Magenbypass oder mit intestinaler Interposition, laparoskopisch |
| 43.89.41 ↔ Sleeve resection, laparoskopisch | 44.5X.33 ↔ Pouchrevision nach Gastric Bypass ohne Neuanlage, offen chirurgisch |
| 43.89.42 ↔ Sleeve resection nach Magenband, offen chirurgisch | 44.5X.34 ↔ Pouchrevision nach Gastric Bypass ohne Neuanlage, laparoskopisch |
| 43.89.43 ↔ Sleeve resection nach Magenband, laparoskopisch | 44.5X.35 ↔ Pouchrevision nach Gastric Bypass mit Neuanlage, offen chirurgisch |
| 43.89.44 ↔ Re-sleeve resection, offen chirurgisch | 44.5X.36 ↔ Pouchrevision nach Gastric Bypass mit Neuanlage, laparoskopisch |
| 43.89.45 ↔ Re-sleeve resection, laparoskopisch | 44.5X.41 ↔ Revision nach biliopankreatischer Diversion [BPD], offen chirurgisch |
| 43.89.50 ↔ Duodenal-Switch nach Sleeve resection (Zweiteingriff), offen chirurgisch | 44.5X.42 ↔ Revision nach biliopankreatischer Diversion [BPD], laparoskopisch |
| 43.89.51 ↔ Duodenal-Switch nach Sleeve resection (Zweiteingriff), laparoskopisch | 44.5X.43 ↔ Reversal nach biliopankreatischer Diversion (BPD), offen chirurgisch |
| 43.89.61 ↔ Partielle Gastrektomie mit Gastrogastrostomie | 44.5X.44 ↔ Reversal nach biliopankreatischer Diversion (BPD), laparoskopisch |
| 44.00 ↔ Vagotomie, n.n.bez. | 44.5X.51 ↔ Reversal nach Gastric Bypass, offen chirurgisch |
| 44.01 ↔ Trunkuläre Vagotomie | 44.5X.52 ↔ Reversal nach Gastric Bypass, laparoskopisch |
| 44.02 ↔ Superselektive Vagotomie | 44.5X.99 ↔ Revision einer Magenanastomose, sonstige |
| 44.03 ↔ Sonstige selektive Vagotomie | 44.61 ↔ Naht einer Magenverletzung |
| 44.15 ↔ Offene Biopsie am Magen | 44.64 ↔ Gastropexie |
| 44.21 ↔ Dilatation des Pylorus durch Inzision | 44.65.00 ↔ Ösophagogastroplastik, n.n.bez. |
| 44.29 ↔ Pyloroplastik, sonstige | 44.65.10 ↔ Ösophagogastroplastik, Kardioplastik, offen chirurgisch |
| 44.31.00 ↔ Magenbypass, n.n.bez. | 44.65.20 ↔ Ösophagogastroplastik, (Hemi-)Fundoplikatio, offen chirurgisch |
| | 44.65.99 ↔ Ösophagogastroplastik, sonstige |
| | 44.66.00 ↔ Sonstige Massnahmen zur Rekonstruktion der ösophagogastrischen Sphinkterfunktion, n.n.bez. |
| | 44.66.11 ↔ Hiatusplastik bei bariatrischem Eingriff, offen chirurgisch |
| | 44.66.99 ↔ Sonstige Massnahmen zur Rekonstruktion der ösophagogastrischen Sphinkterfunktion, sonstige |

| | | | |
|------------|---|------------|--|
| 44.67.00 ↔ | Laparoskopische Massnahmen zur Rekonstruktion der ösophagogastrischen Sphinkterfunktion, n.n.bez. | 53.72.11 ↔ | Operation einer Zwerchfellhernie, laparoskopisch, ohne Implantation von Membranen und Netzen |
| 44.67.10 ↔ | Laparoskopische Massnahmen zur Rekonstruktion der ösophagogastrischen Sphinkterfunktion, Kardioplastik, laparoskopisch | 53.72.21 ↔ | Operation einer Zwerchfellhernie, laparoskopisch, mit Implantation von Membranen und Netzen |
| 44.67.20 ↔ | Laparoskopische Massnahmen zur Rekonstruktion der ösophagogastrischen Sphinkterfunktion, (Hemi-)Fundoplikatio, laparoskopisch | 53.79 ↔ | Operation einer Zwerchfellhernie, abdominaler Zugang, sonstige |
| 44.67.99 ↔ | Laparoskopische Massnahmen zur Rekonstruktion der ösophagogastrischen Sphinkterfunktion, sonstige Gastroplastik | 53.80 ↔ | Operation einer Zwerchfellhernie, thorakaler und thorakoabdominaler Zugang, n.n.bez. |
| 44.68 ↔ | Sonstige Rekonstruktion am Magen, sonstige | 53.81 ↔ | Plikatur des Zwerchfells |
| 44.69 ↔ | Offene Ligatur von Magenvarizen | 53.82 ↔ | Operation einer parasternalen Hernie |
| 44.91 ↔ | Intraoperative Manipulation am Magen | 53.83.11 ↔ | Operation einer Zwerchfellhernie, thorakaler Zugang, offen chirurgisch, ohne Implantation von Membranen und Netzen |
| 44.92 ↔ | Vertikale Gastroplastik, offen chirurgisch | 53.83.21 ↔ | Operation einer Zwerchfellhernie, thorakaler Zugang, offen chirurgisch, mit Implantation von Membranen und Netzen |
| 44.95.21 ↔ | Vertikale Gastroplastik, laparoskopisch | 53.84.11 ↔ | Operation einer Zwerchfellhernie, thorakoskopisch, ohne Implantation von Membranen und Netzen |
| 44.95.22 ↔ | Sonstige offene Operation am Pankreas, n.n.bez. | 53.84.21 ↔ | Operation einer Zwerchfellhernie, thorakoskopisch, mit Implantation von Membranen und Netzen |
| 52.99.00 ↔ | Sonstige offene Operation am Pankreas, Dilatation des Ductus pancreaticus | 53.85.11 ↔ | Operation einer Zwerchfellhernie, thorakoabdominaler Zugang, offen chirurgisch, ohne Implantation von Membranen und Netzen |
| 52.99.10 ↔ | Sonstige offene Operation am Pankreas, Plastische Rekonstruktion des Ductus pancreaticus | 53.85.21 ↔ | Operation einer Zwerchfellhernie, thorakoabdominaler Zugang, offen chirurgisch, mit Implantation von Membranen und Netzen |
| 52.99.20 ↔ | Sonstige offene Operation am Pankreas, sonstige | 53.89 ↔ | Operation einer Zwerchfellhernie, thorakaler und thorakoabdominaler Zugang, sonstige |
| 52.99.99 ↔ | Operation einer Zwerchfellhernie, abdominaler Zugang, n.n.bez. | | |
| 53.70 ↔ | Operation einer Zwerchfellhernie, abdominaler Zugang, n.n.bez. | | |
| 53.71.11 ↔ | Operation einer Zwerchfellhernie, abdominaler Zugang, offen chirurgisch, ohne Implantation von Membranen und Netzen | | |
| 53.71.21 ↔ | Operation einer Zwerchfellhernie, abdominaler Zugang, offen chirurgisch, mit Implantation von Membranen und Netzen | | |

Prozedur G18-5

| | | | |
|------------|---|------------|--------------------------------------|
| 50.2A.11 ↔ | Leberzystenresektion, offen chirurgisch | 50.2A.12 ↔ | Leberzystenresektion, laparoskopisch |
|------------|---|------------|--------------------------------------|

Prozedur G18-6

| | | | |
|------------|--|------------|---|
| 07.22.00 ↔ | Einseitige Adrenalektomie, n.n.bez. | 38.36.10 ↔ | Resektion von viszeralen Arterien mit Anastomose, n.n.bez. |
| 07.22.10 ↔ | Einseitige Adrenalektomie, ohne Ovarrektomie | 38.36.11 ↔ | Resektion des Truncus coeliacus mit Anastomose |
| 07.22.11 ↔ | Einseitige Adrenalektomie, mit Ovarrektomie | 38.36.12 ↔ | Resektion der A. gastrica mit Anastomose |
| 07.22.12 ↔ | Einseitige Adrenalektomie, Rest-Adrenalektomie | 38.36.13 ↔ | Resektion der A. hepatica mit Anastomose |
| 07.22.99 ↔ | Einseitige Adrenalektomie, sonstige | 38.36.14 ↔ | Resektion der A. lienalis mit Anastomose |
| 07.29 ↔ | Partielle Adrenalektomie, sonstige | 38.36.15 ↔ | Resektion der A. renalis mit Anastomose |
| 07.3 ↔ | Beidseitige Adrenalektomie | 38.36.16 ↔ | Resektion der A. mesenterialis mit Anastomose |
| 38.14.10 ↔ | Enderarteriektomie von Aorta ascendens und Aortenbogen | 38.36.17 ↔ | Resektion der A. iliaca mit Anastomose |
| 38.14.20 ↔ | Enderarteriektomie der Aorta descendens | 38.36.19 ↔ | Resektion von viszeralen Arterien mit Anastomose, sonstige |
| 38.14.30 ↔ | Enderarteriektomie der Aorta abdominalis | 38.36.99 ↔ | Resektion von abdominalen Arterien mit Anastomose, sonstige |
| 38.14.99 ↔ | Enderarteriektomie der Aorta, sonstige | 38.37.00 ↔ | Resektion von abdominalen Venen mit Anastomose, n.n.bez. |
| 38.16.09 ↔ | Enderarteriektomie und Endovenektomie von abdominalen Gefässen, sonstige | 38.37.10 ↔ | Resektion von tiefen abdominalen Venen mit Anastomose, n.n.bez. |
| 38.16.11 ↔ | Enderarteriektomie des Truncus coeliacus | 38.37.11 ↔ | Resektion der V. cava inferior mit Anastomose |
| 38.16.12 ↔ | Enderarteriektomie der A. gastrica | 38.37.12 ↔ | Resektion der V. iliaca mit Anastomose |
| 38.16.13 ↔ | Enderarteriektomie der A. hepatica | 38.37.19 ↔ | Resektion von tiefen abdominalen Venen mit Anastomose, sonstige |
| 38.16.14 ↔ | Enderarteriektomie der A. lienalis | 38.37.99 ↔ | Resektion von abdominalen Venen mit Anastomose, sonstige |
| 38.16.15 ↔ | Enderarteriektomie der A. renalis | 38.44.00 ↔ | Resektion der Aorta abdominalis mit Ersatz, n.n.bez. |
| 38.16.16 ↔ | Enderarteriektomie der A. mesenterialis | 38.44.10 ↔ | Resektion der Aorta abdominalis, suprarenal mit Ersatz |
| 38.16.17 ↔ | Enderarteriektomie der A. lumbalis | 38.44.11 ↔ | Resektion der Aorta abdominalis, infrarenal mit Ersatz |
| 38.16.18 ↔ | Enderarteriektomie der A. iliaca | 38.44.12 ↔ | Resektion der Aorta abdominalis, juxtarenal mit Ersatz |
| 38.16.21 ↔ | Endovenektomie an der Iliakalvene | 38.44.99 ↔ | Resektion der Aorta abdominalis mit Ersatz, sonstige |
| 38.34.00 ↔ | Resektion der Aorta mit Anastomose, n.n.bez. | 38.46 ↔ | Resektion von abdominalen Arterien mit Ersatz |
| 38.34.10 ↔ | Resektion der Aorta ascendens und des Aortenbogens mit Anastomose | | |
| 38.34.20 ↔ | Resektion der Aorta descendens mit Anastomose | | |
| 38.34.30 ↔ | Resektion der Aorta abdominalis mit Anastomose | | |
| 38.34.99 ↔ | Resektion der Aorta mit Anastomose, sonstige | | |
| 38.36.00 ↔ | Resektion von abdominalen Arterien mit Anastomose, n.n.bez. | | |

| | | | |
|------------|---|------------|--|
| 38.47.00 ↔ | Resektion von abdominalen Venen mit Ersatz, n.n.bez. | 50.27.29 ↔ | Lokale Destruktion von Läsion oder Gewebe der Leber, laparoskopisch, sonstige |
| 38.47.10 ↔ | Resektion von tiefen abdominalen Venen mit Ersatz, n.n.bez. | 50.2A.11 ↔ | Leberzystenresektion, offen chirurgisch |
| 38.47.11 ↔ | Resektion der V. cava inferior mit Ersatz | 50.2A.12 ↔ | Leberzystenresektion, laparoskopisch |
| 38.47.12 ↔ | Resektion der V. iliaca mit Ersatz | 50.2C.11 ↔ | Bisegmentektomie links zur Lebend-Organ spende, offen chirurgisch |
| 38.47.19 ↔ | Resektion von tiefen abdominalen Venen mit Ersatz, sonstige | 50.2C.12 ↔ | Bisegmentektomie links zur Lebend-Organ spende, laparoskopisch |
| 38.47.99 ↔ | Resektion von abdominalen Venen mit Ersatz, sonstige | 50.2C.13 ↔ | Hemihepatektomie links zur Lebend-Organ spende, offen chirurgisch |
| 38.7X.10 ↔ | Unterbrechung der Vena cava, offen chirurgisch, n.n.bez. | 50.2C.14 ↔ | Hemihepatektomie links zur Lebend-Organ spende, laparoskopisch |
| 38.7X.11 ↔ | Einsetzen eines Embolie-Protektionssystems in die Vena cava, offen chirurgisch | 50.2C.15 ↔ | Hemihepatektomie rechts zur Lebend-Organ spende, offen chirurgisch |
| 38.7X.12 ↔ | Entfernung eines Embolie-Protektionssystems in der Vena cava, offen chirurgisch | 50.2C.16 ↔ | Hemihepatektomie rechts zur Lebend-Organ spende, laparoskopisch |
| 38.7X.13 ↔ | Ligatur oder Plikatur der Vena cava, offen chirurgisch | 50.71 ↔ | Totale Hepatektomie zur Lebend-Organ spende, offen chirurgisch |
| 38.7X.19 ↔ | Unterbrechung der Vena cava, offen chirurgisch, sonstige | 54.74 ↔ | Sonstige Rekonstruktion am Omentum |
| 38.84.00 ↔ | Sonstiger chirurgischer Verschluss der Aorta, n.n.bez. | 55.4 ↔ | Partielle Nephrektomie |
| 38.84.09 ↔ | Sonstiger chirurgischer Verschluss der Aorta, sonstige | 55.51.00 ↔ | Nephroureterektomie, n.n.bez. |
| 38.84.10 ↔ | Sonstiger chirurgischer Verschluss der thorakalen Aorta | 55.51.01 ↔ | Nephroureterektomie, ausser zur Transplantation |
| 38.84.20 ↔ | Sonstiger chirurgischer Verschluss der Aorta abdominalis | 55.51.99 ↔ | Nephroureterektomie, sonstige |
| 39.99.21 ↔ | Operationen bei kongenitaler Anomalie des Aortenisthmus (Stenose) oder bei unterbrochenem Aortenbogen | 55.52 ↔ | Nephrektomie einer belassenen Niere |
| 41.43 ↔ | Partielle Splenektomie | 55.53 ↔ | Entfernen einer transplantierten oder abgestossenen Niere |
| 41.5 ↔ | Totale Splenektomie | 55.54 ↔ | Beidseitige Nephrektomie |
| 50.23.11 ↔ | Lokale Leberexzision von 1-2 Herden, je bis zu 4 cm im Durchmesser, offen chirurgisch | 56.51.00 ↔ | Aufbau einer kutanen Ureteroileostomie, n.n.bez. |
| 50.23.12 ↔ | Lokale Leberexzision von 1-2 Herden, mindestens 1 Herd über 4 cm im Durchmesser, offen chirurgisch | 56.51.10 ↔ | Aufbau einer kutanen Ureteroileostomie, Ureteroileokutaneostomie [Ileum-Conduit] oder Ureterokolokutaneostomie [Kolon-/Sigma-Conduit], offen chirurgisch |
| 50.23.13 ↔ | Lokale Leberexzision von 3 und mehr Herden, offen chirurgisch | 56.51.11 ↔ | Aufbau einer kutanen Ureteroileostomie, Ureteroileokutaneostomie [Ileum-Conduit] oder Ureterokolokutaneostomie [Kolon-/Sigma-Conduit], laparoskopisch |
| 50.25.11 ↔ | Lokale Leberexzision von 1-2 Herden, je bis zu 4 cm im Durchmesser, laparoskopisch | 56.51.12 ↔ | Aufbau einer kutanen Ureteroileostomie, mit Darminterponat [Conduit] (nicht kontinentes Stoma), sonstiger Zugang |
| 50.25.12 ↔ | Lokale Leberexzision von 1-2 Herden, mindestens 1 Herd über 4 cm im Durchmesser, laparoskopisch | 56.51.20 ↔ | Aufbau einer kutanen Ureteroileostomie, Umwandlung einer anderen supravesikalen Harnableitung in eine kutane Ureteroileostomie |
| 50.25.13 ↔ | Lokale Leberexzision von 3 und mehr Herden, laparoskopisch | 56.51.30 ↔ | Aufbau einer kutanen Ureteroileostomie, mit Darmreservoir (kontinentes Stoma) |
| 50.27.11 ↔ | Lokale Destruktion von Läsion oder Gewebe der Leber, durch Alkoholinjektion, offen chirurgisch | 56.51.99 ↔ | Aufbau einer kutanen Ureteroileostomie, sonstige |
| 50.27.12 ↔ | Lokale Destruktion von Läsion oder Gewebe der Leber, durch hochfrequenzinduzierte Thermotherapie, offen chirurgisch | 56.52.00 ↔ | Revision einer kutanen Ureteroileostomie, n.n.bez. |
| 50.27.13 ↔ | Lokale Destruktion von Läsion oder Gewebe der Leber, durch Kryotherapie, offen chirurgisch | 56.52.10 ↔ | Revision einer kutanen Ureteroileostomie, mit Darminterponat [Conduit] |
| 50.27.14 ↔ | Lokale Destruktion von Läsion oder Gewebe der Leber, durch Laser, offen chirurgisch | 56.52.20 ↔ | Revision einer kutanen Ureteroileostomie, mit Darmreservoir (kontinentes Stoma) |
| 50.27.15 ↔ | Lokale Destruktion von Läsion oder Gewebe der Leber, durch irreversible Elektroporation, offen chirurgisch | 56.52.99 ↔ | Revision einer kutanen Ureteroileostomie, sonstige |
| 50.27.19 ↔ | Lokale Destruktion von Läsion oder Gewebe der Leber, offen chirurgisch, sonstige | 56.61.00 ↔ | Aufbau einer anderen kutanen Ureterostomie, n.n.bez. |
| 50.27.21 ↔ | Lokale Destruktion von Läsion oder Gewebe der Leber, durch Alkoholinjektion, laparoskopisch | 56.61.10 ↔ | Aufbau einer anderen kutanen Ureterostomie, Ureterokutaneostomie und Transureterokutaneostomie, laparoskopisch |
| 50.27.22 ↔ | Lokale Destruktion von Läsion oder Gewebe der Leber, durch Thermotherapie, laparoskopisch | 56.61.20 ↔ | Aufbau einer anderen kutanen Ureterostomie, Umwandlung einer anderen supravesikalen Harnableitung in eine kutane Ureterostomie |
| 50.27.23 ↔ | Lokale Destruktion von Läsion oder Gewebe der Leber, durch Kryotherapie, laparoskopisch | 56.61.99 ↔ | Aufbau einer anderen kutanen Ureterostomie, sonstige |
| 50.27.24 ↔ | Lokale Destruktion von Läsion oder Gewebe der Leber, durch Laser, laparoskopisch | 56.62 ↔ | Revision einer anderen kutanen Ureterostomie |
| 50.27.25 ↔ | Lokale Destruktion von Läsion oder Gewebe der Leber, durch irreversible Elektroporation, laparoskopisch | 56.71.00 ↔ | Harnableitung in den Darm, n.n.bez. |
| | | 56.71.10 ↔ | Ureterosigmoideostomie mit Reservoirbildung, offen chirurgisch |
| | | 56.71.11 ↔ | Ureterosigmoideostomie mit Reservoirbildung, laparoskopisch |
| | | 56.71.20 ↔ | Umwandlung einer anderen supravesikalen Harnableitung in eine Harnableitung in den Darm |
| | | 56.71.99 ↔ | Harnableitung in den Darm, sonstige |
| | | 56.72 ↔ | Revision einer ureterointestinalen Anastomose |

| | | | |
|------------|--|------------|---|
| 57.6X.00 ↔ | Partielle Zystektomie, n.n.bez. | 57.71.41 ↔ | Radikale Zystektomie, mit Urethrektomie, bei der Frau, laparoskopisch |
| 57.6X.10 ↔ | Partielle Zystektomie, ohne Ureterneointplantation, offen chirurgisch | 57.71.50 ↔ | Radikale Zystektomie, Becken-Eviszeration [Exenteration] beim Mann, offen chirurgisch |
| 57.6X.11 ↔ | Partielle Zystektomie, ohne Ureterneointplantation, laparoskopisch | 57.71.51 ↔ | Radikale Zystektomie, Becken-Eviszeration [Exenteration] beim Mann, laparoskopisch |
| 57.6X.12 ↔ | Partielle Zystektomie, mit einseitiger oder beidseitiger Ureterneointplantation, offen chirurgisch | 57.71.99 ↔ | Radikale Zystektomie, sonstige |
| 57.6X.13 ↔ | Partielle Zystektomie, mit einseitiger oder beidseitiger Ureterneointplantation, laparoskopisch | 57.79.00 ↔ | Sonstige totale Zystektomie, n.n.bez. |
| 57.6X.20 ↔ | Partielle Zystektomie, Supratrigonale oder subtotale Resektion, ohne Ureterneointplantation, offen chirurgisch | 57.79.10 ↔ | Sonstige totale Zystektomie, Einfache Zystektomie, beim Mann, offen chirurgisch |
| 57.6X.21 ↔ | Partielle Zystektomie, Supratrigonale oder subtotale Resektion, ohne Ureterneointplantation, laparoskopisch | 57.79.11 ↔ | Sonstige totale Zystektomie, Einfache Zystektomie, beim Mann, laparoskopisch |
| 57.6X.22 ↔ | Partielle Zystektomie, Supratrigonale oder subtotale Resektion mit einseitiger oder beidseitiger Ureterneointplantation, offen chirurgisch | 57.79.20 ↔ | Sonstige totale Zystektomie, Einfache Zystektomie, bei der Frau, offen chirurgisch |
| 57.6X.23 ↔ | Partielle Zystektomie, Supratrigonale oder subtotale Resektion mit einseitiger oder beidseitiger Ureterneointplantation, laparoskopisch | 57.79.21 ↔ | Sonstige totale Zystektomie, Einfache Zystektomie, bei der Frau, laparoskopisch |
| 57.6X.99 ↔ | Partielle Zystektomie, sonstige | 57.79.99 ↔ | Sonstige totale Zystektomie, sonstige |
| 57.71.00 ↔ | Radikale Zystektomie, n.n.bez. | 57.86 ↔ | Plastische Rekonstruktion bei Exstrophie der Harnblase |
| 57.71.10 ↔ | Radikale Zystektomie, ohne Urethrektomie, beim Mann, offen chirurgisch | 57.87.00 ↔ | Rekonstruktion an der Harnblase, n.n.bez. |
| 57.71.11 ↔ | Radikale Zystektomie, ohne Urethrektomie, beim Mann, laparoskopisch | 57.87.10 ↔ | Rekonstruktion an der Harnblase, mit Ileum, Kolon oder Magen, offen chirurgisch |
| 57.71.20 ↔ | Radikale Zystektomie, mit Urethrektomie, beim Mann, offen chirurgisch | 57.87.11 ↔ | Rekonstruktion an der Harnblase, mit Ileum, Kolon oder Magen, laparoskopisch |
| 57.71.21 ↔ | Radikale Zystektomie, mit Urethrektomie, beim Mann, laparoskopisch | 57.87.20 ↔ | Umwandlung einer anderen supravessikalen Harnableitung in eine Ersatzharnblase, offen chirurgisch |
| 57.71.30 ↔ | Radikale Zystektomie, ohne Urethrektomie, bei der Frau, offen chirurgisch | 57.87.21 ↔ | Umwandlung einer anderen supravessikalen Harnableitung in eine Ersatzharnblase, laparoskopisch |
| 57.71.31 ↔ | Radikale Zystektomie, ohne Urethrektomie, bei der Frau, laparoskopisch | 57.87.30 ↔ | Reduktionsplastik der Harnblase, offen chirurgisch |
| 57.71.40 ↔ | Radikale Zystektomie, mit Urethrektomie, bei der Frau, offen chirurgisch | 57.87.31 ↔ | Reduktionsplastik der Harnblase, laparoskopisch |
| | | 57.87.40 ↔ | Augmentation der Harnblase, offen chirurgisch |
| | | 57.87.41 ↔ | Augmentation der Harnblase, laparoskopisch |
| | | 57.87.99 ↔ | Rekonstruktion an der Harnblase, sonstige |

ADRG G19**Andere Eingriffe an Magen, Ösophagus und Duodenum**

Prozedur in Tabelle G19-2

DRG G19A**Andere Eingriffe an Magen, Ösophagus und Duodenum mit komplizierender Prozedur oder bei bösartiger Neubildung oder mit äusserst schweren CC**

Diagnose in Tabelle G19-1 oder Komplizierende Prozeduren oder Prozedur in Tabelle G19-3 oder PCCL > 3

DRG G19B**Andere Eingriffe an Magen, Ösophagus und Duodenum ausser bei bösartiger Neubildung, mit komplexem Eingriff oder Alter < 16 Jahre**

Jede Prozedur in Tabelle G19-2 ausser G19-4 oder Alter < 16 Jahre

DRG G19C**Andere Eingriffe an Magen, Ösophagus und Duodenum ausser bei bösartiger Neubildung, Alter > 15 Jahre****Diagnose G19-1**

| | | | |
|-------|---|-------|--|
| C15.0 | Bösartige Neubildung: Zervikaler Ösophagus | C15.9 | Bösartige Neubildung: Ösophagus, nicht näher bezeichnet |
| C15.1 | Bösartige Neubildung: Thorakaler Ösophagus | C16.0 | Bösartige Neubildung: Kardias |
| C15.2 | Bösartige Neubildung: Abdominaler Ösophagus | C16.1 | Bösartige Neubildung: Fundus ventriculi |
| C15.3 | Bösartige Neubildung: Ösophagus, oberes Drittel | C16.2 | Bösartige Neubildung: Corpus ventriculi |
| C15.4 | Bösartige Neubildung: Ösophagus, mittleres Drittel | C16.3 | Bösartige Neubildung: Antrum pyloricum |
| C15.5 | Bösartige Neubildung: Ösophagus, unteres Drittel | C16.4 | Bösartige Neubildung: Pylorus |
| C15.8 | Bösartige Neubildung: Ösophagus, mehrere Teilbereiche überlappend | C16.5 | Bösartige Neubildung: Kleine Krümmung des Magens, nicht näher bezeichnet |

| | | | |
|-------|--|--------|--|
| C16.6 | Bösartige Neubildung: Große Krümmung des Magens, nicht näher bezeichnet | C48.8 | Bösartige Neubildung: Retroperitoneum und Peritoneum, mehrere Teilbereiche überlappend |
| C16.8 | Bösartige Neubildung: Magen, mehrere Teilbereiche überlappend | C49.4 | Bösartige Neubildung: Bindegewebe und andere Weichteilgewebe des Abdomens |
| C16.9 | Bösartige Neubildung: Magen, nicht näher bezeichnet | C76.2 | Bösartige Neubildung ungenau bezeichneter Lokalisationen: Abdomen |
| C17.0 | Bösartige Neubildung: Duodenum | C78.4 | Sekundäre bösartige Neubildung des Dünndarmes |
| C17.1 | Bösartige Neubildung: Jejunum | C78.5 | Sekundäre bösartige Neubildung des Dickdarmes und des Rektums |
| C17.2 | Bösartige Neubildung: Ileum | C78.6 | Sekundäre bösartige Neubildung des Retroperitoneums und des Peritoneums |
| C17.3 | Bösartige Neubildung: Meckel-Divertikel | C78.8 | Sekundäre bösartige Neubildung sonstiger und nicht näher bezeichneter Verdauungsorgane |
| C17.8 | Bösartige Neubildung: Dünndarm, mehrere Teilbereiche überlappend | D00.1 | Carcinoma in situ: Ösophagus |
| C17.9 | Bösartige Neubildung: Dünndarm, nicht näher bezeichnet | D00.2 | Carcinoma in situ: Magen |
| C18.0 | Bösartige Neubildung: Zäkum | D01.0 | Carcinoma in situ: Kolon |
| C18.1 | Bösartige Neubildung: Appendix vermiformis | D01.1 | Carcinoma in situ: Rektosigmoid, Übergang |
| C18.2 | Bösartige Neubildung: Colon ascendens | D01.2 | Carcinoma in situ: Rektum |
| C18.3 | Bösartige Neubildung: Flexura coli dextra [hepatica] | D01.3 | Carcinoma in situ: Analkanal und Anus |
| C18.4 | Bösartige Neubildung: Colon transversum | D01.4 | Carcinoma in situ: Sonstige und nicht näher bezeichnete Teile des Darmes |
| C18.5 | Bösartige Neubildung: Flexura coli sinistra [lienalis] | D01.7 | Carcinoma in situ: Sonstige näher bezeichnete Verdauungsorgane |
| C18.6 | Bösartige Neubildung: Colon descendens | D01.9 | Carcinoma in situ: Verdauungsorgan, nicht näher bezeichnet |
| C18.7 | Bösartige Neubildung: Colon sigmoideum | D37.1 | Neubildung unsicheren oder unbekanntes Verhaltens: Magen |
| C18.8 | Bösartige Neubildung: Kolon, mehrere Teilbereiche überlappend | D37.2 | Neubildung unsicheren oder unbekanntes Verhaltens: Dünndarm |
| C18.9 | Bösartige Neubildung: Kolon, nicht näher bezeichnet | D37.3 | Neubildung unsicheren oder unbekanntes Verhaltens: Appendix vermiformis |
| C19 | Bösartige Neubildung am Rektosigmoid, Übergang | D37.4 | Neubildung unsicheren oder unbekanntes Verhaltens: Kolon |
| C20 | Bösartige Neubildung des Rektums | D37.5 | Neubildung unsicheren oder unbekanntes Verhaltens: Rektum |
| C21.0 | Bösartige Neubildung: Anus, nicht näher bezeichnet | D37.78 | Neubildung unsicheren oder unbekanntes Verhaltens: Sonstige Verdauungsorgane |
| C21.1 | Bösartige Neubildung: Analkanal | D37.9 | Neubildung unsicheren oder unbekanntes Verhaltens: Verdauungsorgan, nicht näher bezeichnet |
| C21.2 | Bösartige Neubildung: Kloakenregion | D48.3 | Neubildung unsicheren oder unbekanntes Verhaltens: Retroperitoneum |
| C21.8 | Bösartige Neubildung: Rektum, Anus und Analkanal, mehrere Teilbereiche überlappend | D48.4 | Neubildung unsicheren oder unbekanntes Verhaltens: Peritoneum |
| C26.0 | Bösartige Neubildung: Intestinaltrakt, Teil nicht näher bezeichnet | | |
| C26.8 | Bösartige Neubildung: Verdauungssystem, mehrere Teilbereiche überlappend | | |
| C26.9 | Bösartige Neubildung: Ungenau bezeichnete Lokalisationen des Verdauungssystems | | |
| C45.1 | Mesotheliom des Peritoneums | | |
| C47.4 | Bösartige Neubildung: Periphere Nerven des Abdomens | | |
| C48.0 | Bösartige Neubildung: Retroperitoneum | | |
| C48.1 | Bösartige Neubildung: Näher bezeichnete Teile des Peritoneums | | |
| C48.2 | Bösartige Neubildung: Peritoneum, nicht näher bezeichnet | | |

Prozedur G19-2

| | | | |
|------------|--|------------|--|
| 29.33.00 ↔ | (Partielle) Pharyngektomie, n.n.bez. | 38.04.20 ↔ | Inzision der Aorta descendens |
| 29.33.10 ↔ | Partielle Pharyngektomie, ohne Rekonstruktion | 38.04.30 ↔ | Inzision der Aorta abdominalis |
| 29.33.11 ↔ | Partielle Pharyngektomie, Rekonstruktion mit gestieltem regionalen oder Fernlappen | 38.04.99 ↔ | Inzision der Aorta, sonstige |
| 29.33.12 ↔ | Partielle Pharyngektomie, Rekonstruktion mit freiem mikrovaskulär-anastomosierten Transplantat | 38.05.00 ↔ | Inzision von anderen thorakalen Gefässen, n.n.bez. |
| 29.33.20 ↔ | Totale Pharyngektomie, Rekonstruktion mit gestieltem regionalen oder Fernlappen | 38.05.10 ↔ | Inzision von anderen thorakalen Arterien |
| 29.33.21 ↔ | Totale Pharyngektomie, Rekonstruktion mit freiem mikrovaskulär-anastomosierten Transplantat, freiem Darmtransplantat oder Magenhochzug | 38.05.20 ↔ | Inzision von thorakalen Venen, n.n.bez. |
| 29.33.99 ↔ | (Partielle) Pharyngektomie, sonstige | 38.05.21 ↔ | Inzision von thorakalen tiefen Venen |
| 31.73 ↔ | Verschluss einer anderen trachealen Fistel | 38.05.29 ↔ | Inzision von thorakalen Venen, sonstige |
| 34.84 ↔ | Sonstige plastische Rekonstruktion am Zwerchfell | 38.05.99 ↔ | Inzision von anderen thorakalen Gefässen, sonstige |
| 37.31.00 ↔ | Perikardektomie, n.n.bez. | 38.07.00 ↔ | Inzision von abdominalen Venen, n.n.bez. |
| 37.31.10 ↔ | Perikardektomie, partiell | 38.07.10 ↔ | Inzision von tiefen abdominalen Venen, n.n.bez. |
| 37.31.20 ↔ | Perikardektomie, total | 38.07.11 ↔ | Inzision der V. cava inferior |
| 37.31.30 ↔ | Adhäsionolyse am Perikard | 38.07.12 ↔ | Inzision der V. iliaca |
| 37.31.99 ↔ | Perikardektomie, sonstige | 38.07.19 ↔ | Inzision von tiefen abdominalen Venen, sonstige |
| 38.04.00 ↔ | Inzision der Aorta, n.n.bez. | 38.07.99 ↔ | Inzision von abdominalen Venen, sonstige |
| 38.04.10 ↔ | Inzision von Aorta ascendens und Aortenbogen | 38.35.00 ↔ | Resektion von thorakalen Gefässen mit Anastomose, n.n.bez. |
| | | 38.35.10 ↔ | Resektion von thorakalen Arterien mit Anastomose, n.n.bez. |
| | | 38.35.11 ↔ | Resektion der A. subclavia mit Anastomose |

| | | | |
|------------|--|------------|--|
| 38.35.12 ↔ | Resektion des Truncus brachiocephalicus mit Anastomose | 38.65.21 ↔ | Sonstige Exzision der V. cava superior |
| 38.35.13 ↔ | Resektion der A. pulmonalis mit Anastomose | 38.65.22 ↔ | Sonstige Exzision von sonstigen tiefen thorakalen Venen |
| 38.35.19 ↔ | Resektion von thorakalen Arterien mit Anastomose, sonstige | 38.65.29 ↔ | Sonstige Exzision von thorakalen Venen, sonstige |
| 38.35.20 ↔ | Resektion von thorakalen Venen mit Anastomose, n.n.bez. | 38.65.99 ↔ | Sonstige Exzision von thorakalen Gefässen, sonstige |
| 38.35.21 ↔ | Resektion der V. pulmonalis mit Anastomose | 38.85.00 ↔ | Sonstiger chirurgischer Verschluss von anderen thorakalen Gefässen, n.n.bez. |
| 38.35.22 ↔ | Resektion der V. subclavia mit Anastomose | 38.85.11 ↔ | Sonstiger chirurgischer Verschluss der A. subclavia |
| 38.35.23 ↔ | Resektion der V. cava superior mit Anastomose | 38.85.12 ↔ | Sonstiger chirurgischer Verschluss der A. pulmonalis |
| 38.35.28 ↔ | Resektion von thorakalen von sonstigen tiefen Venen mit Anastomose | 38.85.13 ↔ | Sonstiger chirurgischer Verschluss des Truncus brachiocephalicus |
| 38.35.29 ↔ | Resektion von thorakalen Venen mit Anastomose, sonstige | 38.85.21 ↔ | Sonstiger chirurgischer Verschluss der V. cava superior |
| 38.35.99 ↔ | Resektion von thorakalen Gefässen mit Anastomose, sonstige | 38.85.22 ↔ | Sonstiger chirurgischer Verschluss der V. pulmonalis |
| 38.36.00 ↔ | Resektion von abdominalen Arterien mit Anastomose, n.n.bez. | 38.85.23 ↔ | Sonstiger chirurgischer Verschluss der V. subclavia |
| 38.36.10 ↔ | Resektion von viszerale Arterien mit Anastomose, n.n.bez. | 38.85.99 ↔ | Sonstiger chirurgischer Verschluss von anderen thorakalen Gefässen, sonstige |
| 38.36.11 ↔ | Resektion des Truncus coeliacus mit Anastomose | 39.10 ↔ | Intraabdominaler venöser Shunt, n.n.bez. |
| 38.36.12 ↔ | Resektion der A. gastrica mit Anastomose | 39.11.00 ↔ | Anlage und Revision portosystemischer Shunt, TIPSS, n.n.bez. |
| 38.36.13 ↔ | Resektion der A. hepatica mit Anastomose | 39.11.11 ↔ | Anlage portosystemischer Shunt, Einsatz von perkutaner (Ballon-)Angioplastie |
| 38.36.14 ↔ | Resektion der A. lienalis mit Anastomose | 39.11.12 ↔ | Anlage portosystemischer Shunt, Perkutane Thrombolyse und Thrombektomie |
| 38.36.15 ↔ | Resektion der A. renalis mit Anastomose | 39.11.13 ↔ | Anlage portosystemischer Shunt, Einsatz von Stent |
| 38.36.16 ↔ | Resektion der A. mesenterialis mit Anastomose | 39.11.21 ↔ | Revision portosystemischer Shunt, perkutaner Verschluss |
| 38.36.17 ↔ | Resektion der A. iliaca mit Anastomose | 39.11.22 ↔ | Revision portosystemischer Shunt, Einsatz von Stenteinlage |
| 38.36.19 ↔ | Resektion von viszerale Arterien mit Anastomose, sonstige | 39.11.23 ↔ | Revision portosystemischer Shunt, Einsatz von perkutaner Thrombektomie und Thrombolyse |
| 38.36.99 ↔ | Resektion von abdominalen Arterien mit Anastomose, sonstige | 39.11.24 ↔ | Revision portosystemischer Shunt, Durchführung von perkutaner Verkleinerung eines bestehenden portosystemischen Shunts |
| 38.45.00 ↔ | Resektion von thorakalen Blutgefässen mit Ersatz, n.n.bez. | 39.11.99 ↔ | Anlage und Revision portosystemischer Shunt, TIPSS, sonstige |
| 38.45.10 ↔ | Resektion der thorakalen Aorta mit Ersatz, n.n.bez. | 39.19 ↔ | Intraabdominaler venöser Shunt, sonstige |
| 38.45.12 ↔ | Resektion der Aorta thoracica mit Ersatz | 39.56.00 ↔ | Plastische Rekonstruktion eines Blutgefässes mit Gewebe-Patch, n.n.bez. |
| 38.45.13 ↔ | Resektion der Aorta thoracoabdominalis mit Ersatz | 39.56.11 ↔ | Plastische Rekonstruktion von intrakraniellen Gefässen mit Gewebe-Patch |
| 38.45.14 ↔ | Resektion der thorakalen Aorta und Ersatz mit Hybridprothese | 39.56.12 ↔ | Plastische Rekonstruktion der V. jugularis mit Gewebe-Patch |
| 38.45.15 ↔ | Resektion der Aorta ascendens mit Ersatz | 39.56.19 ↔ | Plastische Rekonstruktion von Gefässen an Kopf und Hals mit Gewebe-Patch, sonstige |
| 38.45.16 ↔ | Resektion des Aortenbogens mit Ersatz | 39.56.20 ↔ | Plastische Rekonstruktion von Gefässen der oberen Extremität mit Gewebe-Patch, n.n.bez. |
| 38.45.17 ↔ | Resektion der Aorta ascendens sowie des Aortenbogens mit Ersatz | 39.56.21 ↔ | Plastische Rekonstruktion von Arterien der oberen Extremität mit Gewebe-Patch |
| 38.45.19 ↔ | Resektion der thorakalen Aorta mit Ersatz, sonstige | 39.56.22 ↔ | Plastische Rekonstruktion der V. subclavia, V. axillaris und V. brachiocephalica mit Gewebe-Patch |
| 38.45.20 ↔ | Resektion sonstiger thorakaler Arterien mit Ersatz, n.n.bez. | 39.56.23 ↔ | Plastische Rekonstruktion von sonstigen tiefen Venen der oberen Extremitäten mit Gewebe-Patch |
| 38.45.21 ↔ | Resektion der A. pulmonalis mit Ersatz | 39.56.29 ↔ | Plastische Rekonstruktion von Gefässen der oberen Extremität mit Gewebe-Patch, sonstige |
| 38.45.22 ↔ | Resektion des Truncus brachiocephalicus mit Ersatz | 39.56.30 ↔ | Plastische Rekonstruktion von thorakalen Gefässen mit Gewebe-Patch, n.n.bez. |
| 38.45.29 ↔ | Resektion sonstiger thorakaler Arterien mit Ersatz | 39.56.31 ↔ | Plastische Rekonstruktion der thorakalen Aorta mit Gewebe-Patch |
| 38.45.30 ↔ | Resektion thorakaler Venen mit Ersatz, n.n.bez. | 39.56.32 ↔ | Plastische Rekonstruktion der V. pulmonalis mit Gewebe-Patch |
| 38.45.31 ↔ | Resektion der V. cava superior mit Ersatz | 39.56.33 ↔ | Plastische Rekonstruktion der V. cava superior mit Gewebe-Patch |
| 38.45.38 ↔ | Resektion sonstiger tiefer thorakaler Venen mit Ersatz | 39.56.39 ↔ | Plastische Rekonstruktion von thorakalen Gefässen mit Gewebe-Patch, sonstige |
| 38.45.39 ↔ | Resektion thorakaler Venen mit Ersatz, sonstige | 39.56.40 ↔ | Plastische Rekonstruktion abdominalen Arterien mit Gewebe-Patch, n.n.bez. |
| 38.45.99 ↔ | Resektion von thorakalen Blutgefässen mit Ersatz, sonstige | 39.56.41 ↔ | Plastische Rekonstruktion der abdominalen Aorta mit Gewebe-Patch |
| 38.47.00 ↔ | Resektion von abdominalen Venen mit Ersatz, n.n.bez. | 39.56.42 ↔ | Plastische Rekonstruktion des Truncus coeliacus mit Gewebe-Patch |
| 38.47.10 ↔ | Resektion von tiefen abdominalen Venen mit Ersatz, n.n.bez. | | |
| 38.47.11 ↔ | Resektion der V. cava inferior mit Ersatz | | |
| 38.47.12 ↔ | Resektion der V. iliaca mit Ersatz | | |
| 38.47.19 ↔ | Resektion von tiefen abdominalen Venen mit Ersatz, sonstige | | |
| 38.47.99 ↔ | Resektion von abdominalen Venen mit Ersatz, sonstige | | |
| 38.64.00 ↔ | Sonstige Exzision der Aorta, n.n.bez. | | |
| 38.64.10 ↔ | Sonstige Exzision der thorakalen Aorta | | |
| 38.64.20 ↔ | Sonstige Exzision der Aorta abdominalis | | |
| 38.64.99 ↔ | Sonstige Exzision der Aorta, sonstige | | |
| 38.65.10 ↔ | Sonstige Exzision von thorakalen Arterien | | |
| 38.65.20 ↔ | Sonstige Exzision von thorakalen Venen, n.n.bez. | | |

| | | | |
|------------|--|------------|---|
| 39.56.43 ↔ | Plastische Rekonstruktion der A. gastrica mit Gewebe-Patch | 39.57.41 ↔ | Plastische Rekonstruktion der abdominalen Aorta mit synthetischem Patch Graft |
| 39.56.44 ↔ | Plastische Rekonstruktion der A. hepatica mit Gewebe-Patch | 39.57.42 ↔ | Plastische Rekonstruktion des Truncus coeliacus mit synthetischem Patch Graft |
| 39.56.45 ↔ | Plastische Rekonstruktion der A. lienalis mit Gewebe-Patch | 39.57.43 ↔ | Plastische Rekonstruktion der A. gastrica mit synthetischem Patch Graft |
| 39.56.46 ↔ | Plastische Rekonstruktion der A. renalis mit Gewebe-Patch | 39.57.44 ↔ | Plastische Rekonstruktion der A. hepatica mit synthetischem Patch Graft |
| 39.56.47 ↔ | Plastische Rekonstruktion der A. mesenterica mit Gewebe-Patch | 39.57.45 ↔ | Plastische Rekonstruktion der A. lienalis mit synthetischem Patch Graft |
| 39.56.48 ↔ | Plastische Rekonstruktion der A. iliaca mit Gewebe-Patch | 39.57.46 ↔ | Plastische Rekonstruktion der A. renalis mit synthetischem Patch Graft |
| 39.56.49 ↔ | Plastische Rekonstruktion abdominaler Arterien mit Gewebe-Patch, sonstige | 39.57.47 ↔ | Plastische Rekonstruktion der A. mesenterica mit synthetischem Patch Graft |
| 39.56.50 ↔ | Plastische Rekonstruktion abdominaler Venen mit Gewebe-Patch, n.n.bez. | 39.57.48 ↔ | Plastische Rekonstruktion der A. iliaca mit synthetischem Patch Graft |
| 39.56.51 ↔ | Plastische Rekonstruktion der V. cava inferior mit Gewebe-Patch | 39.57.49 ↔ | Plastische Rekonstruktion abdominaler Arterien mit synthetischem Patch Graft, sonstige |
| 39.56.52 ↔ | Plastische Rekonstruktion der V. iliaca mit Gewebe-Patch | 39.57.50 ↔ | Plastische Rekonstruktion abdominaler Venen mit synthetischem Patch Graft, n.n.bez. |
| 39.56.59 ↔ | Plastische Rekonstruktion abdominaler Venen mit Gewebe-Patch, sonstige | 39.57.51 ↔ | Plastische Rekonstruktion der V. cava inferior mit synthetischem Patch Graft |
| 39.56.60 ↔ | Plastische Rekonstruktion von Gefässen der unteren Extremität mit Gewebe-Patch, n.n.bez. | 39.57.52 ↔ | Plastische Rekonstruktion der V. iliaca mit synthetischem Patch Graft |
| 39.56.61 ↔ | Plastische Rekonstruktion von Arterien der unteren Extremität mit Gewebe-Patch | 39.57.59 ↔ | Plastische Rekonstruktion abdominaler Venen mit synthetischem Patch Graft, sonstige |
| 39.56.62 ↔ | Plastische Rekonstruktion der V. femoralis und V. poplitea mit Gewebe-Patch | 39.57.60 ↔ | Plastische Rekonstruktion von Gefässen der unteren Extremität mit synthetischem Patch Graft, n.n.bez. |
| 39.56.63 ↔ | Plastische Rekonstruktion von sonstigen tiefen Venen der unteren Extremitäten mit Gewebe-Patch | 39.57.61 ↔ | Plastische Rekonstruktion von Arterien der unteren Extremität mit synthetischem Patch Graft |
| 39.56.64 ↔ | Plastische Rekonstruktion von oberflächlichen Venen des Oberschenkels mit Gewebe-Patch | 39.57.62 ↔ | Plastische Rekonstruktion der V. femoralis und V. poplitea mit synthetischem Patch Graft |
| 39.56.69 ↔ | Plastische Rekonstruktion von Gefässen der unteren Extremität mit Gewebe-Patch, sonstige | 39.57.63 ↔ | Plastische Rekonstruktion von sonstigen tiefen Venen der unteren Extremitäten mit synthetischem Patch Graft |
| 39.56.99 ↔ | Plastische Rekonstruktion eines Blutgefässes mit Gewebe-Patch, sonstige | 39.57.64 ↔ | Plastische Rekonstruktion von oberflächlichen Venen des Oberschenkels mit synthetischem Patch Graft |
| 39.57.00 ↔ | Plastische Rekonstruktion eines Blutgefässes mit synthetischem Patch Graft, n.n.bez. | 39.57.69 ↔ | Plastische Rekonstruktion von Gefässen der unteren Extremität mit synthetischem Patch Graft, sonstige |
| 39.57.11 ↔ | Plastische Rekonstruktion von intrakraniellen Gefässen mit synthetischem Patch Graft | 39.57.99 ↔ | Plastische Rekonstruktion eines Blutgefässes mit synthetischem Patch Graft, sonstige |
| 39.57.12 ↔ | Plastische Rekonstruktion von extrakraniellen Arterien an Kopf und Hals mit synthetischem Patch Graft | 42.09.11 ↔ | Andere Inzision am Ösophagus, offen chirurgisch |
| 39.57.13 ↔ | Plastische Rekonstruktion der V. jugularis mit synthetischem Patch Graft | 42.09.12 ↔ | Andere Inzision am Ösophagus, laparoskopisch |
| 39.57.19 ↔ | Plastische Rekonstruktion von Gefässen an Kopf und Hals mit synthetischem Patch Graft, sonstige | 42.10 ↔ | Ösophagostomie, n.n.bez. |
| 39.57.20 ↔ | Plastische Rekonstruktion von Gefässen der oberen Extremität mit synthetischem Patch Graft, n.n.bez. | 42.11 ↔ | Zervikale Ösophagostomie |
| 39.57.21 ↔ | Plastische Rekonstruktion von Arterien der oberen Extremität mit synthetischem Patch Graft | 42.12 ↔ | Exteriorisation einer ösophagealen Tasche |
| 39.57.22 ↔ | Plastische Rekonstruktion der V. subclavia, V. axillaris und V. brachiocephalica mit synthetischem Patch Graft | 42.19 ↔ | Sonstige Fistulisierung des Ösophagus nach aussen |
| 39.57.23 ↔ | Plastische Rekonstruktion von sonstigen tiefen Venen der oberen Extremitäten mit synthetischem Patch Graft | 42.25 ↔ | Offene Biopsie am Ösophagus |
| 39.57.29 ↔ | Plastische Rekonstruktion von Gefässen der oberen Extremität mit synthetischem Patch Graft, sonstige | 42.31 ↔ | Lokale Exzision eines Ösophagus-Divertikels |
| 39.57.30 ↔ | Plastische Rekonstruktion von thorakalen Gefässen mit synthetischem Patch Graft, n.n.bez. | 42.32 ↔ | Lokale Exzision von anderer Läsion oder Gewebe aus dem Ösophagus |
| 39.57.31 ↔ | Plastische Rekonstruktion der thorakalen Aorta mit synthetischem Patch Graft | 42.39 ↔ | Sonstige Destruktion von Läsion oder Gewebe aus dem Ösophagus |
| 39.57.32 ↔ | Plastische Rekonstruktion der V. pulmonalis mit synthetischem Patch Graft | 42.40 ↔ | Ösophagektomie, n.n.bez. |
| 39.57.33 ↔ | Plastische Rekonstruktion der V. cava superior mit synthetischem Patch Graft | 42.41.00 ↔ | Partielle Ösophagektomie, n.n.bez. |
| 39.57.39 ↔ | Plastische Rekonstruktion von thorakalen Gefässen mit synthetischem Patch Graft, sonstige | 42.41.10 ↔ | Partielle Ösophagektomie ohne Wiederherstellung der Kontinuität |
| 39.57.40 ↔ | Plastische Rekonstruktion abdominaler Arterien mit synthetischem Patch Graft, n.n.bez. | 42.41.20 ↔ | Partielle Ösophagektomie mit Wiederherstellung der Kontinuität |
| | | 42.41.99 ↔ | Partielle Ösophagektomie, sonstige |
| | | 42.42.00 ↔ | Totale Ösophagektomie, n.n.bez. |
| | | 42.42.10 ↔ | Totale Ösophagektomie, ohne Wiederherstellung der Kontinuität |
| | | 42.42.20 ↔ | Totale Ösophagektomie, mit Wiederherstellung der Kontinuität, transmediastinal |
| | | 42.42.21 ↔ | Totale Ösophagektomie, mit Wiederherstellung der Kontinuität, thorakoabdominal |
| | | 42.42.29 ↔ | Totale Ösophagektomie, mit Wiederherstellung der Kontinuität, sonstiger Zugang |
| | | 42.42.99 ↔ | Totale Ösophagektomie, sonstige |

| | | | |
|------------|--|------------|--|
| 42.82 ↔ | Naht einer Ösophagus-Verletzung | 43.89.21 ↔ | Biliopankreatische Diversion des Magens nach Scopinaro, laparoskopisch |
| 42.83 ↔ | Verschluss einer Ösophagostomie | 43.89.30 ↔ | Biliopankreatische Diversion des Magens mit Duodenal-Switch [BPD-DS], offen chirurgisch |
| 42.88.00 ↔ | Entfernung von Prothesen aus dem Ösophagus, n.n.bez. | 43.89.31 ↔ | Biliopankreatische Diversion des Magens mit Duodenal-Switch [BPD-DS], laparoskopisch |
| 42.88.11 ↔ | Entfernung von Prothesen aus dem Ösophagus, offen chirurgisch | 43.89.40 ↔ | Sleeve resection, offen chirurgisch |
| 42.88.12 ↔ | Entfernung von Prothesen aus dem Ösophagus, laparoskopisch | 43.89.41 ↔ | Sleeve resection, laparoskopisch |
| 42.88.99 ↔ | Entfernung von Prothesen aus dem Ösophagus, sonstige | 43.89.42 ↔ | Sleeve resection nach Magenband, offen chirurgisch |
| 42.89 ↔ | Sonstige Rekonstruktion am Ösophagus, sonstige | 43.89.43 ↔ | Sleeve resection nach Magenband, laparoskopisch |
| 42.99.10 ↔ | Sonstige Operation am Ösophagus, Sperroperation am Ösophagus | 43.89.44 ↔ | Re-sleeve resection, offen chirurgisch |
| 42.99.35 ↔ | Implantation eines Antirefluxsystems zur Unterstützung der ösophagealen Sphinkterfunktion, offen chirurgisch | 43.89.45 ↔ | Re-sleeve resection, laparoskopisch |
| 42.99.36 ↔ | Implantation eines Antirefluxsystems zur Unterstützung der ösophagealen Sphinkterfunktion, laparoskopisch | 43.89.50 ↔ | Duodenal-Switch nach Sleeve resection (Zweiteingriff), offen chirurgisch |
| 42.99.37 ↔ | Implantation einer Sonde eines Antirefluxsystems zur Unterstützung der ösophagealen Sphinkterfunktion, offen chirurgisch | 43.89.51 ↔ | Duodenal-Switch nach Sleeve resection (Zweiteingriff), laparoskopisch |
| 42.99.38 ↔ | Implantation einer Sonde eines Antirefluxsystems zur Unterstützung der ösophagealen Sphinkterfunktion, laparoskopisch | 43.89.61 ↔ | Partielle Gastrektomie mit Gastrogastrostomie |
| 42.99.3A ↔ | Entfernen eines Antirefluxsystems zur Unterstützung der ösophagealen Sphinkterfunktion, offen chirurgisch | 44.00 ↔ | Vagotomie, n.n.bez. |
| 42.99.3B ↔ | Entfernen eines Antirefluxsystems zur Unterstützung der ösophagealen Sphinkterfunktion, laparoskopisch | 44.01 ↔ | Trunkuläre Vagotomie |
| 42.99.3C ↔ | Entfernen einer Sonde eines Antirefluxsystems zur Unterstützung der ösophagealen Sphinkterfunktion, offen chirurgisch | 44.02 ↔ | Superselektive Vagotomie |
| 42.99.3D ↔ | Entfernen einer Sonde eines Antirefluxsystems zur Unterstützung der ösophagealen Sphinkterfunktion, laparoskopisch | 44.03 ↔ | Sonstige selektive Vagotomie |
| 42.99.3E ↔ | Revision ohne Ersatz eines Antirefluxsystems zur Unterstützung der ösophagealen Sphinkterfunktion, offen chirurgisch | 44.15 ↔ | Offene Biopsie am Magen |
| 42.99.3F ↔ | Revision ohne Ersatz eines Antirefluxsystems zur Unterstützung der ösophagealen Sphinkterfunktion, laparoskopisch | 44.21 ↔ | Dilatation des Pylorus durch Inzision |
| 42.99.42 ↔ | Schlingenligatur und Clipping am Ösophagus, offen chirurgisch | 44.29 ↔ | Pyloroplastik, sonstige |
| 43.0 ↔ | Gastrotomie | 44.31.00 ↔ | Magenbypass, n.n.bez. |
| 43.5 ↔ | Partielle Gastrektomie mit Anastomose zum Ösophagus | 44.31.09 ↔ | Magenbypass, sonstige |
| 43.6X.00 ↔ | Partielle Gastrektomie mit Anastomose zum Duodenum, n.n.bez. | 44.31.11 ↔ | Proximaler Magenbypass, offen chirurgisch |
| 43.6X.10 ↔ | Pylorusresektion mit Anastomose zum Duodenum | 44.31.12 ↔ | Proximaler Magenbypass, laparoskopisch |
| 43.6X.20 ↔ | Billroth I | 44.31.13 ↔ | Proximaler Magenbypass nach Sleeve resection, reversal Eingriff, offen chirurgisch |
| 43.6X.99 ↔ | Partielle Gastrektomie mit Anastomose zum Duodenum, sonstige | 44.31.14 ↔ | Proximaler Magenbypass nach Sleeve resection, reversal Eingriff, laparoskopisch |
| 43.70 ↔ | Partielle Gastrektomie mit Anastomose zum Jejunum und Ileum, n.n.bez. | 44.31.15 ↔ | Proximaler Magenbypass nach Gastric Banding, nach bariatrischem Voreingriff, offen chirurgisch |
| 43.71.11 ↔ | Partielle Gastrektomie (2/3-Resektion) mit Anastomose zum Jejunum | 44.31.16 ↔ | Proximaler Magenbypass nach Gastric Banding, nach bariatrischem Voreingriff, laparoskopisch |
| 43.71.21 ↔ | Partielle Gastrektomie (4/5-Resektion) mit Anastomose zum Jejunum | 44.31.21 ↔ | Distaler Magenbypass, offen chirurgisch |
| 43.72.11 ↔ | Partielle Gastrektomie (2/3-Resektion) mit Anastomose zum Ileum | 44.31.22 ↔ | Distaler Magenbypass, laparoskopisch |
| 43.72.21 ↔ | Partielle Gastrektomie (4/5-Resektion) mit Anastomose zum Ileum | 44.31.31 ↔ | Omega-loop Gastric Bypass, offen chirurgisch |
| 43.79 ↔ | Partielle Gastrektomie mit Anastomose zum Jejunum und Ileum, sonstige | 44.31.32 ↔ | Omega-loop Gastric Bypass, laparoskopisch |
| 43.89.00 ↔ | Sonstige partielle Gastrektomie, n.n.bez. | 44.31.41 ↔ | Roux-en-Y-Magenbypass, offen chirurgisch |
| 43.89.09 ↔ | Sonstige partielle Gastrektomie, sonstige | 44.31.42 ↔ | Roux-en-Y-Magenbypass, laparoskopisch |
| 43.89.10 ↔ | Segmentresektion des Magens | 44.38 ↔ | Gastroenterostomie ohne Gastrektomie, laparoskopisch |
| 43.89.20 ↔ | Biliopankreatische Diversion des Magens nach Scopinaro, offen chirurgisch | 44.39 ↔ | Gastroenterostomie ohne Gastrektomie, sonstige |
| | | 44.40 ↔ | Übernähung eines peptischen Ulkus, n.n.bez. |
| | | 44.41 ↔ | Übernähung eines Ulcus ventriculi |
| | | 44.42 ↔ | Übernähung eines Ulcus duodeni |
| | | 44.49.10 ↔ | Sklerosierung von Fundusvarizen, offen chirurgisch |
| | | 44.49.11 ↔ | Sklerosierung von Fundusvarizen, laparoskopisch |
| | | 44.49.20 ↔ | Ligatur von Fundusvarizen, offen chirurgisch |
| | | 44.49.21 ↔ | Ligatur von Fundusvarizen, laparoskopisch |
| | | 44.49.30 ↔ | Sperroperation am Fundus |
| | | 44.5X.00 ↔ | Revision einer Magenanastomose, n.n.bez. |
| | | 44.5X.10 ↔ | Revision einer Magenanastomose nach Billroth I und II-Operation |
| | | 44.5X.21 ↔ | Revision einer Magenanastomose nach Magenbypass oder mit intestinaler Interposition, offen chirurgisch |
| | | 44.5X.22 ↔ | Revision einer Magenanastomose nach Magenbypass oder mit intestinaler Interposition, laparoskopisch |
| | | 44.5X.33 ↔ | Pouchrevision nach Gastric Bypass ohne Neuanlage, offen chirurgisch |
| | | 44.5X.34 ↔ | Pouchrevision nach Gastric Bypass ohne Neuanlage, laparoskopisch |
| | | 44.5X.35 ↔ | Pouchrevision nach Gastric Bypass mit Neuanlage, offen chirurgisch |
| | | 44.5X.36 ↔ | Pouchrevision nach Gastric Bypass mit Neuanlage, laparoskopisch |

| | | | |
|------------|---|------------|--|
| 44.5X.41 ↔ | Revision nach biliopankreatischer Diversion [BPD], offen chirurgisch | 52.99.10 ↔ | Sonstige offene Operation am Pankreas, Dilatation des Ductus pancreaticus |
| 44.5X.42 ↔ | Revision nach biliopankreatischer Diversion [BPD], laparoskopisch | 52.99.20 ↔ | Sonstige offene Operation am Pankreas, Plastische Rekonstruktion des Ductus pancreaticus |
| 44.5X.43 ↔ | Reversal nach biliopankreatischer Diversion (BPD), offen chirurgisch | 52.99.99 ↔ | Sonstige offene Operation am Pankreas, sonstige |
| 44.5X.44 ↔ | Reversal nach biliopankreatischer Diversion (BPD), laparoskopisch | 53.70 ↔ | Operation einer Zwerchfellhernie, abdominaler Zugang, n.n.bez. |
| 44.5X.51 ↔ | Reversal nach Gastric Bypass, offen chirurgisch | 53.71.11 ↔ | Operation einer Zwerchfellhernie, abdominaler Zugang, offen chirurgisch, ohne Implantation von Membranen und Netzen |
| 44.5X.52 ↔ | Reversal nach Gastric Bypass, laparoskopisch | 53.71.21 ↔ | Operation einer Zwerchfellhernie, abdominaler Zugang, offen chirurgisch, mit Implantation von Membranen und Netzen |
| 44.5X.99 ↔ | Revision einer Magenanastomose, sonstige | 53.72.11 ↔ | Operation einer Zwerchfellhernie, laparoskopisch, ohne Implantation von Membranen und Netzen |
| 44.61 ↔ | Naht einer Magenverletzung | 53.72.21 ↔ | Operation einer Zwerchfellhernie, laparoskopisch, mit Implantation von Membranen und Netzen |
| 44.64 ↔ | Gastropexie | 53.79 ↔ | Operation einer Zwerchfellhernie, abdominaler Zugang, sonstige |
| 44.65.00 ↔ | Ösophagogastroplastik, n.n.bez. | 53.80 ↔ | Operation einer Zwerchfellhernie, thorakaler und thorakoabdominaler Zugang, n.n.bez. |
| 44.65.10 ↔ | Ösophagogastroplastik, Kardioplastik, offen chirurgisch | 53.81 ↔ | Plikatur des Zwerchfells |
| 44.65.20 ↔ | Ösophagogastroplastik, (Hemi-)Fundoplikatio, offen chirurgisch | 53.82 ↔ | Operation einer parasternalen Hernie |
| 44.65.99 ↔ | Ösophagogastroplastik, sonstige | 53.83.11 ↔ | Operation einer Zwerchfellhernie, thorakaler Zugang, offen chirurgisch, ohne Implantation von Membranen und Netzen |
| 44.66.00 ↔ | Sonstige Massnahmen zur Rekonstruktion der ösophagogastrischen Sphinkterfunktion, n.n.bez. | 53.83.21 ↔ | Operation einer Zwerchfellhernie, thorakaler Zugang, offen chirurgisch, mit Implantation von Membranen und Netzen |
| 44.66.11 ↔ | Hiatusplastik bei bariatrischem Eingriff, offen chirurgisch | 53.84.11 ↔ | Operation einer Zwerchfellhernie, thorakoskopisch, ohne Implantation von Membranen und Netzen |
| 44.66.99 ↔ | Sonstige Massnahmen zur Rekonstruktion der ösophagogastrischen Sphinkterfunktion, sonstige | 53.84.21 ↔ | Operation einer Zwerchfellhernie, thorakoskopisch, mit Implantation von Membranen und Netzen |
| 44.67.00 ↔ | Laparoskopische Massnahmen zur Rekonstruktion der ösophagogastrischen Sphinkterfunktion, n.n.bez. | 53.85.11 ↔ | Operation einer Zwerchfellhernie, thorakoabdominaler Zugang, offen chirurgisch, ohne Implantation von Membranen und Netzen |
| 44.67.10 ↔ | Laparoskopische Massnahmen zur Rekonstruktion der ösophagogastrischen Sphinkterfunktion, Kardioplastik, laparoskopisch | 53.85.21 ↔ | Operation einer Zwerchfellhernie, thorakoabdominaler Zugang, offen chirurgisch, mit Implantation von Membranen und Netzen |
| 44.67.20 ↔ | Laparoskopische Massnahmen zur Rekonstruktion der ösophagogastrischen Sphinkterfunktion, (Hemi-)Fundoplikatio, laparoskopisch | 53.89 ↔ | Operation einer Zwerchfellhernie, thorakaler und thorakoabdominaler Zugang, sonstige |
| 44.67.99 ↔ | Laparoskopische Massnahmen zur Rekonstruktion der ösophagogastrischen Sphinkterfunktion, sonstige Gastroplastik | | |
| 44.68 ↔ | Sonstige Rekonstruktion am Magen, sonstige | | |
| 44.69 ↔ | Offene Ligatur von Magenvarizen | | |
| 44.91 ↔ | Intraoperative Manipulation am Magen | | |
| 44.92 ↔ | Vertikale Gastroplastik, offen chirurgisch | | |
| 44.95.21 ↔ | Vertikale Gastroplastik, laparoskopisch | | |
| 44.95.22 ↔ | Sonstige offene Operation am Pankreas, n.n.bez. | | |

Prozedur G19-3

| | |
|------------|---|
| 42.99.38 ↔ | Implantation einer Sonde eines Antirefluxsystems zur Unterstützung der ösophagealen Sphinkterfunktion, laparoskopisch |
|------------|---|

Prozedur G19-4

| | | | |
|------------|---|------------|---|
| 44.67.00 ↔ | Laparoskopische Massnahmen zur Rekonstruktion der ösophagogastrischen Sphinkterfunktion, n.n.bez. | 44.96.00 ↔ | Revision von restriktiven Magenoperationen, n.n.bez. |
| 44.67.10 ↔ | Laparoskopische Massnahmen zur Rekonstruktion der ösophagogastrischen Sphinkterfunktion, Kardioplastik, laparoskopisch | 44.96.11 ↔ | Bandreposition nach Gastric Banding, offen chirurgisch |
| 44.67.20 ↔ | Laparoskopische Massnahmen zur Rekonstruktion der ösophagogastrischen Sphinkterfunktion, (Hemi-)Fundoplikatio, laparoskopisch | 44.96.12 ↔ | Bandreposition nach Gastric Banding, laparoskopisch |
| 44.67.99 ↔ | Laparoskopische Massnahmen zur Rekonstruktion der ösophagogastrischen Sphinkterfunktion, sonstige Gastroplastik | 44.96.13 ↔ | Bandwechsel nach Gastric Banding, offen chirurgisch |
| 44.68 ↔ | Restriktive Magenoperation, n.n.bez. | 44.96.14 ↔ | Bandwechsel nach Gastric Banding, laparoskopisch |
| 44.95.00 ↔ | Restriktive Magenoperation, sonstige | 44.96.16 ↔ | Katheterreparation nach Gastric banding, mit intraabdominalem Eingriff, offen chirurgisch |
| 44.95.09 ↔ | Gastric banding, offen chirurgisch | 44.96.17 ↔ | Katheterreparation nach Gastric banding, mit intraabdominalem Eingriff, laparoskopisch |
| 44.95.11 ↔ | Gastric banding, laparoskopisch | 44.96.18 ↔ | Portwechsel nach Gastric Banding |
| 44.95.12 ↔ | Vertikale Gastroplastik, offen chirurgisch | 44.96.99 ↔ | Revision von restriktiven Magenoperationen, sonstige |
| 44.95.21 ↔ | Vertikale Gastroplastik, laparoskopisch | 44.97.00 ↔ | Entfernen von Vorrichtung(en) einer Magenrestriktion, n.n.bez. |
| 44.95.22 ↔ | | 44.97.11 ↔ | Entfernen von Magenband, offen chirurgisch |
| | | 44.97.12 ↔ | Entfernen von Magenband, laparoskopisch |

| | | | |
|------------|---|------------|--|
| 44.97.99 ↔ | Entfernen von Vorrichtung(en) einer Magenrestriktion, sonstige | 53.82 ↔ | Operation einer parasternalen Hernie |
| 53.70 ↔ | Operation einer Zwerchfellhernie, abdominaler Zugang, n.n.bez. | 53.83.11 ↔ | Operation einer Zwerchfellhernie, thorakaler Zugang, offen chirurgisch, ohne Implantation von Membranen und Netzen |
| 53.71.11 ↔ | Operation einer Zwerchfellhernie, abdominaler Zugang, offen chirurgisch, ohne Implantation von Membranen und Netzen | 53.83.21 ↔ | Operation einer Zwerchfellhernie, thorakaler Zugang, offen chirurgisch, mit Implantation von Membranen und Netzen |
| 53.71.21 ↔ | Operation einer Zwerchfellhernie, abdominaler Zugang, offen chirurgisch, mit Implantation von Membranen und Netzen | 53.84.11 ↔ | Operation einer Zwerchfellhernie, thorakoskopisch, ohne Implantation von Membranen und Netzen |
| 53.72.11 ↔ | Operation einer Zwerchfellhernie, laparoskopisch, ohne Implantation von Membranen und Netzen | 53.84.21 ↔ | Operation einer Zwerchfellhernie, thorakoskopisch, mit Implantation von Membranen und Netzen |
| 53.72.21 ↔ | Operation einer Zwerchfellhernie, laparoskopisch, mit Implantation von Membranen und Netzen | 53.85.11 ↔ | Operation einer Zwerchfellhernie, thorakoabdominaler Zugang, offen chirurgisch, ohne Implantation von Membranen und Netzen |
| 53.79 ↔ | Operation einer Zwerchfellhernie, abdominaler Zugang, sonstige | 53.85.21 ↔ | Operation einer Zwerchfellhernie, thorakoabdominaler Zugang, offen chirurgisch, mit Implantation von Membranen und Netzen |
| 53.80 ↔ | Operation einer Zwerchfellhernie, thorakaler und thorakoabdominaler Zugang, n.n.bez. | 53.89 ↔ | Operation einer Zwerchfellhernie, thorakaler und thorakoabdominaler Zugang, sonstige |
| 53.81 ↔ | Plikatur des Zwerchfells | | |

ADRG G21**Eingriff bei Adhäsionen**

Prozedur in Tabelle G21-1

DRG G21A**Eingriff bei Adhäsionen mit äusserst schweren CC**

PCCL > 3

DRG G21B**Eingriff bei Adhäsionen und Alter < 16 Jahre**

Alter < 16 Jahre

DRG G21C**Eingriff bei Adhäsionen und Alter > 15 Jahre****Prozedur G21-1**

| | | | |
|------------|---|------------|--|
| 54.51 ↔ | Lösung von peritonealen Adhäsionen, laparoskopisch | 65.81.10 ↔ | Laparoskopische Lösung von Adhäsionen an Ovar und Tuba uterina am Peritoneum des weiblichen Beckens |
| 54.52 ↔ | Lösung von peritonealen Adhäsionen, offen chirurgisch | 65.81.99 ↔ | Laparoskopische Lösung von Adhäsionen an Ovar und Tuba uterina, sonstige |
| 54.59 ↔ | Lösung von peritonealen Adhäsionen, sonstige | 65.89.00 ↔ | Sonstige Lösung von Adhäsionen von Ovar und Tuba uterina, n.n.bez. |
| 56.81 ↔ | Lösung von intraluminalen Adhäsionen im Ureter | 65.89.10 ↔ | Sonstige Lösung von Adhäsionen von Ovar und Tuba uterina, offen chirurgisch |
| 57.12 ↔ | Lösung von intraluminalen Adhäsionen mit Inzision an der Harnblase | 65.89.11 ↔ | Sonstige Lösung von Adhäsionen von Ovar und Tuba uterina, mit mikrochirurgischer Versorgung |
| 57.41 ↔ | Transurethrale Lösung von intraluminalen Adhäsionen | 65.89.12 ↔ | Sonstige Lösung von Adhäsionen von Ovar und Tuba uterina am Peritoneum des weiblichen Beckens, offen chirurgisch |
| 59.02 ↔ | Sonstige Lösung von perirenalen oder periureteralen Adhäsionen | 65.89.13 ↔ | Sonstige Lösung von Adhäsionen von Ovar und Tuba uterina am Peritoneum des weiblichen Beckens, mit mikrochirurgischer Versorgung |
| 59.03.00 ↔ | Laparoskopische Lösung von perirenalen oder periureteralen Adhäsionen, n.n.bez. | 65.89.99 ↔ | Sonstige Lösung von Adhäsionen von Ovar und Tuba uterina, sonstige |
| 59.03.99 ↔ | Laparoskopische Lösung von perirenalen oder periureteralen Adhäsionen, sonstige | 70.13 ↔ | Lösung von intraluminalen Adhäsionen der Vagina |
| 59.11 ↔ | Sonstige Lösung von perivesikalen Adhäsionen | 71.01 ↔ | Lösung von Adhäsionen an der Vulva |
| 59.12 ↔ | Laparoskopische Lösung von perivesikalen Adhäsionen | | |
| 63.94 ↔ | Lösung von Adhäsionen am Funiculus spermaticus | | |
| 65.81.00 ↔ | Laparoskopische Lösung von Adhäsionen an Ovar und Tuba uterina, n.n.bez. | | |

ADRG G22**Appendektomie**

Prozedur in Tabelle G22-3 oder (Prozedur in Tabelle G22-4 und nur OR-Prozeduren aus Tabelle G22-4)

DRG G22A**Appendektomie bei Peritonitis mit äusserst schweren CC, mehr als ein Belegungstag**

Hauptdiagnose in Tabelle G22-1 und PCCL > 3

DRG G22B**Appendektomie bei bestimmter Peritonitis und Alter < 16 Jahre, mehr als ein Belegungstag**

Hauptdiagnose in Tabelle G22-2 und Alter < 16 Jahre

DRG G22C**Appendektomie bei Peritonitis oder äusserst schwere CC, mehr als ein Belegungstag**

Hauptdiagnose in Tabelle G22-1 oder PCCL > 3

DRG G22D**Appendektomie, mehr als ein Belegungstag****DRG G22E****Appendektomie, ein Belegungstag**

Verweildauer ist gleich 1 Tag

Diagnose G22-1

| | | | |
|--------|--|--------|--|
| K35.2 | Akute Appendizitis mit generalisierter Peritonitis | K65.09 | Sonstige und nicht näher bezeichnete akute Peritonitis |
| K35.31 | Akute Appendizitis mit lokalisierter Peritonitis mit Perforation oder Ruptur | K65.8 | Sonstige Peritonitis |
| K35.32 | Akute Appendizitis mit Peritonealabszess | K65.9 | Peritonitis, nicht näher bezeichnet |
| K65.00 | Spontane bakterielle Peritonitis [SBP] (akut) | | |

Diagnose G22-2

| | | | |
|--------|--|--------|--|
| K35.2 | Akute Appendizitis mit generalisierter Peritonitis | K35.32 | Akute Appendizitis mit Peritonealabszess |
| K35.31 | Akute Appendizitis mit lokalisierter Peritonitis mit Perforation oder Ruptur | | |

Prozedur G22-3

| | | | |
|---------|----------------------------------|---------|---|
| 47.00 ↔ | Appendektomie, n.n.bez. | 47.11 ↔ | Inzidente Appendektomie, während einer Laparoskopie aus anderem Grund |
| 47.01 ↔ | Appendektomie, laparoskopisch | 47.2 ↔ | Drainage eines Appendixabszesses |
| 47.02 ↔ | Appendektomie, offen chirurgisch | 47.9 ↔ | Operationen an der Appendix, sonstige |
| 47.09 ↔ | Appendektomie, sonstige | | |

Prozedur G22-4

| | | | |
|---------|---|---------|--|
| 47.10 ↔ | Inzidente Appendektomie, n.n.bez. | 47.12 ↔ | Inzidente Appendektomie, während einer Laparotomie aus anderem Grund |
| 47.11 ↔ | Inzidente Appendektomie, während einer Laparoskopie aus anderem Grund | 47.19 ↔ | Inzidente Appendektomie, sonstige |

ADRG G26**Andere Eingriffe am Anus**

Mindestens eine Prozedur in Tabelle G26-1

DRG G26A**Andere Eingriffe am Anus mit komplexem Eingriff oder Alter < 16 Jahre**

Alter < 16 Jahre oder Prozedur in Tabelle G26-2

DRG G26B**Andere Eingriffe am Anus, Alter > 15 Jahre****Prozedur G26-1**

| | | | |
|---------|---|------------|---|
| 48.81 ↔ | Inzision am Perirektalgewebe | 49.46.00 ↔ | Exzision von Hämorrhoiden, n.n.bez. |
| 48.82 ↔ | Exzision von Perirektalgewebe | 49.46.10 ↔ | Exzision von Hämorrhoiden, Stapler-Hämorrhoidopexie |
| 49.11 ↔ | Anale Fistulotomie | 49.46.11 ↔ | Exzision von Hämorrhoiden, Ligatur einer A. haemorrhoidalis |
| 49.12 ↔ | Anale Fistulektomie | 49.46.12 ↔ | Exzision von Hämorrhoiden mit plastischer Rekonstruktion |
| 49.43 ↔ | Kauterisierung von Hämorrhoiden | | |
| 49.44 ↔ | Destruktion von Hämorrhoiden durch Kryotherapie | | |
| 49.45 ↔ | Ligatur von Hämorrhoiden | | |

| | |
|--|--|
| 49.46.99 ↔ Exzision von Hämorrhoiden, sonstige | 49.73.99 ↔ Verschluss einer Analfistel, sonstige |
| 49.51 ↔ Links-laterale anale Sphinkterotomie | 61.0X.00 ↔ Inzision und Drainage an Skrotum und Tunica vaginalis testis, n.n.bez. |
| 49.52 ↔ Posteriore anale Sphinkterotomie | 61.0X.10 ↔ Inzision und Drainage an Skrotum und Tunica vaginalis testis, zur Fremdkörperentfernung |
| 49.59 ↔ Anale Sphinkterotomie, sonstige | 61.0X.99 ↔ Inzision und Drainage an Skrotum und Tunica vaginalis testis, sonstige |
| 49.6 ↔ Exzision am Anus | |
| 49.73.00 ↔ Verschluss einer Analfistel, n.n.bez. | |
| 49.73.11 ↔ Verschluss einer Analfistel durch Schleimhautlappen | |
| 49.73.12 ↔ Verschluss einer Analfistel mittels Implantat | |

Prozedur G26-2

| | |
|--|--|
| 49.73.11 ↔ Verschluss einer Analfistel durch Schleimhautlappen | 49.73.99 ↔ Verschluss einer Analfistel, sonstige |
| 49.73.12 ↔ Verschluss einer Analfistel mittels Implantat | |

ADRG G29**Andere Strahlentherapie bei Krankheiten und Störungen der Verdauungsorgane, mehr als ein Belegungstag**

Prozedur in Tabelle G29-1 und Verweildauer > 1 Tag

DRG G29A**Andere Strahlentherapie bei Krankheiten und Störungen der Verdauungsorgane mit schweren CC, mehr als ein Belegungstag,**

PCCL > 2

DRG G29B**Andere Strahlentherapie bei Krankheiten und Störungen der Verdauungsorgane, mehr als ein Belegungstag****Prozedur G29-1**

| | |
|--|--|
| 92.20 ↔ Infusion von flüssigem Radioisotop | 92.24.12 ↔ Teleradiotherapie mit Photonen, Linearbeschleuniger, mit bildgestützter Einstellung [IGRT], mehr als 2 Bestrahlungsfelder |
| 92.21.00 ↔ Oberflächenstrahlentherapie, n.n.bez. | 92.24.13 ↔ Teleradiotherapie mit Photonen, Linearbeschleuniger, mit bildgestützter Einstellung [IGRT], 3D-geplante Bestrahlung |
| 92.21.01 ↔ Oberflächenstrahlentherapie, bis zu 2 Bestrahlungsfelder | 92.24.14 ↔ Teleradiotherapie mit Photonen, Linearbeschleuniger, mit bildgestützter Einstellung [IGRT], intensitätsmodulierte Radiotherapie |
| 92.21.02 ↔ Oberflächenstrahlentherapie, mehr als 2 Bestrahlungsfelder | 92.24.21 ↔ Teleradiotherapie mit Photonen, Linearbeschleuniger, ohne bildgestützte Einstellung, bis zu 2 Bestrahlungsfelder: |
| 92.22.00 ↔ Orthovoltstrahlentherapie, n.n.bez. | 92.24.22 ↔ Teleradiotherapie mit Photonen, Linearbeschleuniger, ohne bildgestützte Einstellung, mehr als 2 Bestrahlungsfelder |
| 92.22.01 ↔ Orthovoltstrahlentherapie, bis zu 2 Bestrahlungsfelder | 92.24.23 ↔ Teleradiotherapie mit Photonen, Linearbeschleuniger, ohne bildgestützte Einstellung, 3D-geplante Bestrahlung |
| 92.22.02 ↔ Orthovoltstrahlentherapie, mehr als 2 Bestrahlungsfelder | 92.24.24 ↔ Teleradiotherapie mit Photonen, Linearbeschleuniger, ohne bildgestützte Einstellung, intensitätsmodulierte Radiotherapie |
| 92.22.11 ↔ Intraoperative Röntgenstrahlentherapie, bis 300 kV | 92.24.30 ↔ Teleradiotherapie mit Photonen, hochkomplexe Radiotherapie mit spezialisierter Ausstattung |
| 92.22.12 ↔ Intraoperative Röntgenstrahlentherapie, 300 kV - < 1 MV | 92.25.00 ↔ Teleradiotherapie mit Elektronen, Linearbeschleuniger, n.n.bez. |
| 92.22.19 ↔ Intraoperative Röntgenstrahlentherapie, sonstige | 92.25.01 ↔ Teleradiotherapie mit Elektronen, Linearbeschleuniger, Grossfeldbestrahlung |
| 92.23.00 ↔ Hochvoltstrahlentherapie, n.n.bez. | 92.25.02 ↔ Teleradiotherapie mit Elektronen, Linearbeschleuniger, Halbkörperbestrahlung |
| 92.23.01 ↔ Telekobaltgerät bis zu 2 Bestrahlungsfelder | 92.25.03 ↔ Teleradiotherapie mit Elektronen, Linearbeschleuniger, Ganzkörperbestrahlung |
| 92.23.02 ↔ Telekobaltgerät 3 bis 4 Bestrahlungsfelder | 92.25.04 ↔ Teleradiotherapie mit Elektronen, Linearbeschleuniger, Intraoperative Strahlentherapie |
| 92.23.03 ↔ Telekobaltgerät mehr als 4 Bestrahlungsfelder oder 3D-geplante Bestrahlung | 92.25.09 ↔ Teleradiotherapie mit Elektronen, Linearbeschleuniger, sonstige |
| 92.23.08 ↔ Hochvoltstrahlentherapie, andere Isotope | 92.25.11 ↔ Teleradiotherapie mit Elektronen, Linearbeschleuniger, mit bildgestützter Einstellung [IGRT], bis zu 2 Bestrahlungsfelder |
| 92.23.09 ↔ Telekobaltgerät, sonstige | |
| 92.24.00 ↔ Teleradiotherapie mit Photonen, Linearbeschleuniger, n.n.bez. | |
| 92.24.01 ↔ Teleradiotherapie mit Photonen, Linearbeschleuniger, Grossfeldbestrahlung | |
| 92.24.02 ↔ Teleradiotherapie mit Photonen, Linearbeschleuniger, Halbkörperbestrahlung | |
| 92.24.03 ↔ Teleradiotherapie mit Photonen, Linearbeschleuniger, Ganzkörperbestrahlung | |
| 92.24.04 ↔ Teleradiotherapie mit Photonen, Linearbeschleuniger, Intraoperative Strahlentherapie | |
| 92.24.09 ↔ Teleradiotherapie mit Photonen, Linearbeschleuniger, sonstige | |
| 92.24.11 ↔ Teleradiotherapie mit Photonen, Linearbeschleuniger, mit bildgestützter Einstellung [IGRT], bis zu 2 Bestrahlungsfelder | |

| | | | |
|------------|---|------------|--|
| 92.25.12 ↔ | Teleradiotherapie mit Elektronen, Linearbeschleuniger, mit bildgestützter Einstellung, bis zu 2 Bestrahlungsfelder | 92.27.73 ↔ | Radioaktive Moulagen, Konstruktion und Applikation von Augenapplikatoren |
| 92.25.13 ↔ | Teleradiotherapie mit Elektronen, Linearbeschleuniger, mit bildgestützter Einstellung, mehr als 2 Bestrahlungsfelder | 92.27.79 ↔ | Radioaktive Moulagen, sonstige |
| 92.25.14 ↔ | Teleradiotherapie mit Elektronen, Linearbeschleuniger, mit bildgestützter Einstellung, 3D-geplante Bestrahlung | 92.28.00 ↔ | Injektion, Instillation oder orale Gabe von Radioisotopen, n.n.bez. |
| 92.25.15 ↔ | Teleradiotherapie mit Elektronen, Linearbeschleuniger, mit bildgestützter Einstellung, intensitätsmodulierte Radiotherapie | 92.28.09 ↔ | Injektion, Instillation oder orale Gabe von Radioisotopen, sonstige |
| 92.25.21 ↔ | Teleradiotherapie mit Elektronen, Linearbeschleuniger, ohne bildgestützte Einstellung, bis zu 2 Bestrahlungsfelder | 92.28.11 ↔ | Therapie mit offenen Radionukliden bei Knochenmetastasen |
| 92.25.22 ↔ | Teleradiotherapie mit Elektronen, Linearbeschleuniger, ohne bildgestützte Einstellung, mehr als 2 Bestrahlungsfelder | 92.28.14 ↔ | Instillation von offenen Radionukliden in Gelenke |
| 92.25.23 ↔ | Teleradiotherapie mit Elektronen, Linearbeschleuniger, ohne bildgestützte Einstellung, 3D-geplante Bestrahlung | 92.28.24 ↔ | Selective intravasculäre Radiochemoembolisation mit I-131-Lipiodol |
| 92.25.24 ↔ | Teleradiotherapie mit Elektronen, Linearbeschleuniger, ohne bildgestützte Einstellung, intensitätsmodulierte Radiotherapie | 92.28.25 ↔ | Selective intravasculäre Radionuklidtherapie [SIRT] durch Embolisation von Yttrium-90-markierten Mikrosphären |
| 92.26.00 ↔ | Teleradiotherapie mit anderen Partikelstrahlen, n.n.bez. | 92.28.26 ↔ | Selective intravasculäre Radionuklidtherapie [SIRT] durch Embolisation von Holmium-166 markierten Mikrosphären |
| 92.26.99 ↔ | Teleradiotherapie mit anderen Partikelstrahlen, sonstige | 92.28.33 ↔ | Endovasculäre Brachytherapie mit Rhenium-188 |
| 92.27.00 ↔ | Implantation oder Einsetzen radioaktiver Elemente (Brachytherapie mit umschlossenen Radionukliden), Körperoberfläche, sonstiger oder n.n.bez. Applikationsort | 92.28.41 ↔ | Radiojodtherapie bis 1,2 GBq I-131, ohne Gabe von rekombinantem Thyreotropin [rh-TSH] |
| 92.27.10 ↔ | Implantation oder Einsetzen radioaktiver Elemente (Brachytherapie mit umschlossenen Radionukliden), weibliche Geschlechtsorgane, n.n.bez. | 92.28.42 ↔ | Radiojodtherapie bis 1,2 GBq I-131, mit Gabe von rekombinantem Thyreotropin [rh-TSH] |
| 92.27.11 ↔ | Implantation oder Einsetzen radioaktiver Elemente (Brachytherapie mit umschlossenen Radionukliden), intrauterin | 92.28.43 ↔ | Radiojodtherapie über 1,2 bis unter 5 GBq I-131, ohne Gabe von rekombinantem Thyreotropin [rh-TSH] |
| 92.27.12 ↔ | Implantation oder Einsetzen radioaktiver Elemente (Brachytherapie mit umschlossenen Radionukliden), intravaginal | 92.28.44 ↔ | Radiojodtherapie über 1,2 bis unter 5 GBq I-131, mit Gabe von rekombinantem Thyreotropin [rh-TSH] |
| 92.27.13 ↔ | Implantation oder Einsetzen radioaktiver Elemente (Brachytherapie mit umschlossenen Radionukliden), intrauterin und intravaginal kombiniert | 92.28.45 ↔ | Radiojodtherapie mit 5 und mehr GBq I-131, ohne Gabe von rekombinantem Thyreotropin [rh-TSH] |
| 92.27.21 ↔ | Implantation oder Einsetzen radioaktiver Elemente (Brachytherapie mit umschlossenen Radionukliden), Körperoberfläche | 92.28.46 ↔ | Radiojodtherapie mit 5 und mehr GBq I-131, mit Gabe von rekombinantem Thyreotropin [rh-TSH] |
| 92.27.22 ↔ | Implantation oder Einsetzen radioaktiver Elemente (Brachytherapie mit umschlossenen Radionukliden), intrakavitär | 92.28.51 ↔ | Radioimmuntherapie mit 90Y-Ibritumomab-Tiuxetan, parenteral |
| 92.27.23 ↔ | Implantation oder Einsetzen radioaktiver Elemente (Brachytherapie mit umschlossenen Radionukliden), intraluminal | 92.28.52 ↔ | Radioimmuntherapie mit Jod 131 [I-131] Tositumomab, parenteral |
| 92.27.30 ↔ | Implantation oder Einsetzen radioaktiver Elemente (Brachytherapie mit umschlossenen Radionukliden), Gefäß n.n.bez. | 92.28.53 ↔ | Radioimmuntherapie mit sonstigen Antikörpern, parenteral |
| 92.27.31 ↔ | Implantation oder Einsetzen radioaktiver Elemente (Brachytherapie mit umschlossenen Radionukliden), Koronargefäß | 92.28.64 ↔ | Radiorezeptortherapie mit dem DOTA-konjugierten Somatostatin-Analogen TOC (Octreotide) |
| 92.27.39 ↔ | Implantation oder Einsetzen radioaktiver Elemente (Brachytherapie mit umschlossenen Radionukliden), sonstiges Gefäß | 92.28.65 ↔ | Radiorezeptortherapie mit dem DOTA-konjugierten Somatostatin-Analogen TATE (Octreotate) |
| 92.27.40 ↔ | Implantation oder Einsetzen radioaktiver Elemente (Brachytherapie mit umschlossenen Radionukliden), intraoperativ | 92.28.66 ↔ | Radiorezeptortherapie mit Somatostatin-Antagonisten |
| 92.27.70 ↔ | Radioaktive Moulagen, n.n.bez. | 92.28.67 ↔ | Radiorezeptortherapie mit PSMA-Liganden |
| 92.27.71 ↔ | Radioaktive Moulagen, Konstruktion und Applikation von oberflächlichen radioaktiven Moulagen | 92.28.69 ↔ | Radiotherapie mit kleinen Molekülen, sonstige |
| 92.27.72 ↔ | Radioaktive Moulagen, Konstruktion und Applikation von nicht auf der Körperoberfläche verwendeten Applikatoren | 92.28.71 ↔ | Gabe von Jod-131-MIBG [Metajodbenzylguanidin] parenteral |
| | | 92.29.00 ↔ | Brachytherapie mit umschlossenen Radionukliden, n.n.bez. |
| | | 92.29.09 ↔ | Brachytherapie mit umschlossenen Radionukliden, sonstige |
| | | 92.29.11 ↔ | Interstitielle Brachytherapie mit Implantation von entfernbaren Strahlern in einer Ebene, niedrige Dosisleistung |
| | | 92.29.12 ↔ | Interstitielle Brachytherapie mit Implantation von entfernbaren Strahlern in einer Ebene, gepulste Dosisleistung [Pulsed dose rate] |
| | | 92.29.13 ↔ | Interstitielle Brachytherapie mit Implantation von entfernbaren Strahlern in einer Ebene, hohe Dosisleistung |
| | | 92.29.19 ↔ | Interstitielle Brachytherapie mit Implantation von entfernbaren Strahlern in einer Ebene, sonstige |
| | | 92.29.21 ↔ | Interstitielle Brachytherapie mit Volumenimplantation von entfernbaren Strahlern in mehreren Ebenen, niedrige Dosisleistung |
| | | 92.29.22 ↔ | Interstitielle Brachytherapie mit Volumenimplantation von entfernbaren Strahlern in mehreren Ebenen, gepulste Dosisleistung [Pulsed dose rate] |

| | | | |
|------------|---|------------|---|
| 92.29.23 ↔ | Interstitielle Brachytherapie mit Volumenimplantation von entfernbaren Strahlern in mehreren Ebenen, hohe Dosisleistung | 92.30.21 ↔ | Stereotaktische Bestrahlung, einzeitig, zerebral, intensitätsmodulierte Bogenbestrahlung [IMAT] |
| 92.29.24 ↔ | Brachytherapie mit Implantation von entfernbaren Strahlern in mehreren Ebenen, hohe Dosisleistung, intraoperativ | 92.30.22 ↔ | Stereotaktische Bestrahlung, einzeitig, zerebral, bildgestützte Einstellung |
| 92.29.29 ↔ | Interstitielle Brachytherapie mit Volumenimplantation von entfernbaren Strahlern in mehreren Ebenen, sonstige | 92.30.30 ↔ | Stereotaktische Bestrahlung, einzeitig, extrazerebral, intensitätsmodulierte Radiotherapie |
| 92.29.31 ↔ | Interstitielle Brachytherapie mit Implantation von permanenten Strahlern, bis 10 Quellen | 92.30.31 ↔ | Stereotaktische Bestrahlung, einzeitig, extrazerebral, intensitätsmodulierte Bogenbestrahlung [IMAT] |
| 92.29.32 ↔ | Interstitielle Brachytherapie mit Implantation von permanenten Strahlern, von 11 bis 15 Quellen | 92.30.32 ↔ | Stereotaktische Bestrahlung, einzeitig, extrazerebral, bildgestützte Einstellung |
| 92.29.33 ↔ | Interstitielle Brachytherapie mit Implantation von permanenten Strahlern, von 16 bis 20 Quellen | 92.30.99 ↔ | Stereotaktische Bestrahlung, einzeitig, sonstige |
| 92.29.34 ↔ | Interstitielle Brachytherapie mit Implantation von permanenten Strahlern, von 21 bis 25 Quellen | 92.31.00 ↔ | Radiochirurgie mit Photonen n.n.bez., zerebral |
| 92.29.35 ↔ | Interstitielle Brachytherapie mit Implantation von permanenten Strahlern, von 26 bis 30 Quellen | 92.31.10 ↔ | Radiochirurgie mit Photonen n.n.bez., extrazerebral |
| 92.29.36 ↔ | Interstitielle Brachytherapie mit Implantation von permanenten Strahlern, von 31 bis 35 Quellen | 92.32.00 ↔ | Mehrquellige Photon-Radiochirurgie, n.n.bez. |
| 92.29.37 ↔ | Interstitielle Brachytherapie mit Implantation von permanenten Strahlern, von 36 bis 40 Quellen | 92.32.01 ↔ | Mehrquellige Photon-Radiochirurgie, Gamma-knife |
| 92.29.38 ↔ | Interstitielle Brachytherapie mit Implantation von permanenten Strahlern, von 41 bis 45 Quellen | 92.33.00 ↔ | Teilchen-Radiochirurgie, n.n.bez. |
| 92.29.39 ↔ | Interstitielle Brachytherapie mit Implantation von permanenten Strahlern, von 46 bis 50 Quellen | 92.33.01 ↔ | Anderer Hochvoltstrahlentherapie, stereotaktische Bestrahlung, einzeitig, zerebral |
| 92.29.3A ↔ | Interstitielle Brachytherapie mit Implantation von permanenten Strahlern, von 51 bis 55 Quellen | 92.33.11 ↔ | Anderer Hochvoltstrahlentherapie, stereotaktische Bestrahlung, einzeitig, extrazerebral |
| 92.29.3B ↔ | Interstitielle Brachytherapie mit Implantation von permanenten Strahlern, von 56 bis 60 Quellen | 92.39.00 ↔ | Sonstige stereotaktische Radiochirurgie, n.n.bez. |
| 92.29.3C ↔ | Interstitielle Brachytherapie mit Implantation von permanenten Strahlern, von 61 bis 65 Quellen | 92.39.01 ↔ | Anderer Hochvoltstrahlentherapie, stereotaktische Bestrahlung, fraktioniert, zerebral, n.n.bez. |
| 92.29.3D ↔ | Interstitielle Brachytherapie mit Implantation von permanenten Strahlern, von 66 bis 70 Quellen | 92.39.11 ↔ | Anderer Hochvoltstrahlentherapie, stereotaktische Bestrahlung, fraktioniert, extrazerebral, n.n.bez. |
| 92.29.3E ↔ | Interstitielle Brachytherapie mit Implantation von permanenten Strahlern, von 71 und mehr Quellen | 92.39.20 ↔ | Anderer Hochvoltstrahlentherapie, stereotaktische Bestrahlung, fraktioniert, zerebral, intensitätsmodulierte Radiotherapie |
| 92.29.40 ↔ | Brachytherapie mit Oberflächenapplikatoren, n.n.bez. | 92.39.21 ↔ | Anderer Hochvoltstrahlentherapie, stereotaktische Bestrahlung, fraktioniert, zerebral, intensitätsmodulierte Bogenbestrahlung [IMAT] |
| 92.29.49 ↔ | Brachytherapie mit Oberflächenapplikatoren, sonstige | 92.39.22 ↔ | Anderer Hochvoltstrahlentherapie, stereotaktische Bestrahlung, fraktioniert, zerebral, bildgestützte Einstellung |
| 92.29.51 ↔ | Entfernung von umschlossenen Radionukliden oder inaktiven Applikatoren unter Anästhesie | 92.39.29 ↔ | Anderer Hochvoltstrahlentherapie, stereotaktische Bestrahlung, fraktioniert, zerebral, sonstige |
| 92.30.00 ↔ | Stereotaktische Bestrahlung, einzeitig, n.n.bez. | 92.39.30 ↔ | Anderer Hochvoltstrahlentherapie, stereotaktische Bestrahlung, fraktioniert, extrazerebral, intensitätsmodulierte Radiotherapie |
| 92.30.01 ↔ | Stereotaktische Bestrahlung, einzeitig, zerebral, n.n.bez. | 92.39.31 ↔ | Anderer Hochvoltstrahlentherapie, stereotaktische Bestrahlung, fraktioniert, extrazerebral, intensitätsmodulierte Bogenbestrahlung [IMAT] |
| 92.30.02 ↔ | Stereotaktische Bestrahlung, einzeitig, extrazerebral, n.n.bez. | 92.39.32 ↔ | Anderer Hochvoltstrahlentherapie, stereotaktische Bestrahlung, fraktioniert, extrazerebral, bildgestützte Einstellung |
| 92.30.20 ↔ | Stereotaktische Bestrahlung, einzeitig, zerebral, intensitätsmodulierte Radiotherapie | 92.39.39 ↔ | Anderer Hochvoltstrahlentherapie, stereotaktische Bestrahlung, fraktioniert, extrazerebral, sonstige |
| | | 92.41 ↔ | Intraoperative Strahlentherapie mit Elektronen |

ADRG G33**Mehrzeitige komplexe OR-Prozeduren bei Krankheiten und Störungen der Verdauungsorgane**

Mindestens zwei Behandlungen, die mindestens einen Tag auseinander liegen in [Prozedur in Tabelle G33-1 und Prozedur in Tabelle G33-2] oder mindestens zwei Behandlungen, die mindestens einen Tag auseinander liegen in [Prozedur in Tabelle G33-3 und Prozedur in Tabelle G33-4]

DRG G33Z**Mehrzeitige komplexe OR-Prozeduren bei Krankheiten und Störungen der Verdauungsorgane****Prozedur G33-1**

| | | | |
|---------|--|------------|--|
| 45.50 ↔ | Isolation eines Darmsegments, n.n.bez. | 45.63.00 ↔ | Totalextirpation des Dünndarms, n.n.bez. |
| 45.51 ↔ | Isolation eines Dünndarmsegments | 45.63.99 ↔ | Totalextirpation des Dünndarms, sonstige |
| 45.52 ↔ | Isolation eines Dickdarmsegments | 45.70 ↔ | Teilresektion am Dickdarm, n.n.bez. |
| 45.61 ↔ | Multiple Segmentresektion am Dünndarm | 45.73.11 ↔ | Hemikolektomie rechts, offen chirurgisch |
| 45.62 ↔ | Sonstige Teilresektion am Dünndarm | 45.73.12 ↔ | Hemikolektomie rechts, laparoskopisch |

| | |
|---|--|
| 45.74.11 ↔ Resektion des Colon transversum, offen chirurgisch | 45.99 ↔ Intestinale Anastomose, sonstige |
| 45.74.12 ↔ Resektion des Colon transversum, laparoskopisch | 48.1 ↔ Proktostomie |
| 45.75.11 ↔ Hemikolektomie links, offen chirurgisch | 48.41 ↔ Submuköse Rektumresektion nach Soave |
| 45.75.12 ↔ Hemikolektomie links, laparoskopisch | 48.49 ↔ Rektumresektion mit Durchzugsverfahren, sonstige |
| 45.75.21 ↔ Hemikolektomie links mit Sigmoidektomie, offen chirurgisch | 48.50 ↔ Rektumresektion ohne Sphinktererhaltung, n.n.bez. |
| 45.75.22 ↔ Hemikolektomie links mit Sigmoidektomie, laparoskopisch | 48.51 ↔ Abdominoperineale Rektumresektion |
| 45.76.00 ↔ Sigmoidektomie, n.n.bez. | 48.53 ↔ Abdominosakrale, sakroperineale und perineale Rektumresektion |
| 45.76.09 ↔ Sigmoidektomie, sonstige | 48.59 ↔ Rektumresektion ohne Sphinktererhaltung, sonstige |
| 45.76.11 ↔ Sigmoidektomie, offen chirurgisch | 48.65 ↔ Rektumresektion nach Duhamel |
| 45.76.21 ↔ Sigmoidektomie, laparoskopisch | 48.66.00 ↔ Rektumresektion mit Sphinktererhaltung, n.n.bez. |
| 45.77.11 ↔ Erweiterte Hemikolektomie rechts, offen chirurgisch | 48.66.09 ↔ Rektumresektion mit Sphinktererhaltung, sonstige |
| 45.77.12 ↔ Erweiterte Hemikolektomie rechts, laparoskopisch | 48.66.11 ↔ Manschettenresektion und tubuläre Resektion des Rektums, mit Anastomose, offen chirurgisch |
| 45.77.21 ↔ Erweiterte Hemikolektomie links, offen chirurgisch | 48.66.12 ↔ Manschettenresektion und tubuläre Resektion des Rektums, mit Enterostoma und Blindverschluss, offen chirurgisch |
| 45.77.22 ↔ Erweiterte Hemikolektomie links, laparoskopisch | 48.66.13 ↔ Manschettenresektion und tubuläre Resektion des Rektums, mit Anastomose, laparoskopisch |
| 45.78.11 ↔ Segmentresektion, offen chirurgisch | 48.66.14 ↔ Manschettenresektion und tubuläre Resektion des Rektums, mit Enterostoma und Blindverschluss, laparoskopisch |
| 45.78.12 ↔ Segmentresektion, laparoskopisch | 48.66.15 ↔ Manschettenresektion und tubuläre Resektion des Rektums, peranal |
| 45.78.21 ↔ Multiple Segmentresektion, offen chirurgisch | 48.66.21 ↔ Anteriore Rektumresektion, mit Anastomose, offen chirurgisch |
| 45.78.22 ↔ Multiple Segmentresektion, laparoskopisch | 48.66.22 ↔ Anteriore Rektumresektion, mit Enterostoma und Blindverschluss, offen chirurgisch |
| 45.79 ↔ Teilresektion am Dickdarm, sonstige | 48.66.23 ↔ Anteriore Rektumresektion, mit Anastomose, laparoskopisch |
| 45.80 ↔ Kolektomie und Proktokolektomie, n.n.bez. | 48.66.24 ↔ Anteriore Rektumresektion, mit Enterostoma und Blindverschluss, laparoskopisch |
| 45.81.11 ↔ Kolektomie, offen chirurgisch | 48.66.25 ↔ Anteriore Rektumresektion, peranal |
| 45.81.12 ↔ Kolektomie, laparoskopisch | 48.66.31 ↔ Tiefe anteriore Rektumresektion, mit Anastomose, offen chirurgisch |
| 45.82.11 ↔ Proktokolektomie, offen chirurgisch | 48.66.32 ↔ Tiefe anteriore Rektumresektion, mit Enterostoma und Blindverschluss, offen chirurgisch |
| 45.82.12 ↔ Proktokolektomie, laparoskopisch | 48.66.33 ↔ Tiefe anteriore Rektumresektion, mit Anastomose, laparoskopisch |
| 45.89 ↔ Kolektomie und Proktokolektomie, sonstige | 48.66.34 ↔ Tiefe anteriore Rektumresektion, mit Enterostoma und Blindverschluss, laparoskopisch |
| 45.90 ↔ Intestinale Anastomose, n.n.bez. | 48.66.35 ↔ Tiefe anteriore Rektumresektion, mit Anastomose, peranal |
| 45.91 ↔ Dünndarm-Dünndarm-Anastomose | 48.69 ↔ Sonstige Rektumresektion, sonstige |
| 45.92.11 ↔ Dünndarm-Rektum-Anastomose mit Bildung eines Reservoirs [Pouch] | 48.74 ↔ Rektorektostomie |
| 45.92.12 ↔ Dünndarm-Rektum-Anastomose ohne Bildung eines Reservoirs [Pouch] | 49.74 ↔ M. gracilis-Transposition bei Analinkontinenz |
| 45.93 ↔ Dünndarm-Dickdarm-Anastomose | |
| 45.94 ↔ Dickdarm-Dickdarm-Anastomose | |
| 45.95.11 ↔ Dünndarm-Anus-Anastomose mit Bildung eines Reservoirs | |
| 45.95.12 ↔ Dünndarm-Anus-Anastomose ohne Bildung eines Reservoirs | |
| 45.95.21 ↔ Dickdarm-Anus-Anastomose | |
| 45.96 ↔ Dickdarm-Rektum-Anastomose | |
| 45.97.11 ↔ Neuanlage einer Fusspunktanastomose am Dünndarm, offen chirurgisch | |
| 45.97.12 ↔ Neuanlage einer Fusspunktanastomose am Dünndarm, laparoskopisch | |
| 45.98.13 ↔ Revision einer Anastomose zum Anus | |

Prozedur G33-2

| | |
|---|---|
| 42.40 ↔ Ösophagektomie, n.n.bez. | 42.51.10 ↔ Intrathorakale Ösophagoösophagostomie, Rekonstruktion der Ösophaguspassage bei Atresie und Versorgung einer kongenitalen ösophagotrachealen Fistel |
| 42.41.00 ↔ Partielle Ösophagektomie, n.n.bez. | 42.51.99 ↔ Intrathorakale Ösophagoösophagostomie, sonstige |
| 42.41.10 ↔ Partielle Ösophagektomie ohne Wiederherstellung der Kontinuität | 42.52 ↔ Intrathorakale Ösophagogastrostomie |
| 42.41.20 ↔ Partielle Ösophagektomie mit Wiederherstellung der Kontinuität | 42.53 ↔ Intrathorakale Ösophagusanastomose mit Interposition von Dünndarm |
| 42.41.99 ↔ Partielle Ösophagektomie, sonstige | 42.54 ↔ Sonstige intrathorakale Ösophagoenterostomie |
| 42.42.00 ↔ Totale Ösophagektomie, n.n.bez. | 42.55 ↔ Intrathorakale Ösophagusanastomose mit Interposition von Dickdarm |
| 42.42.10 ↔ Totale Ösophagektomie, ohne Wiederherstellung der Kontinuität | 42.56 ↔ Sonstige intrathorakale Ösophagokolostomie |
| 42.42.20 ↔ Totale Ösophagektomie, mit Wiederherstellung der Kontinuität, transmediastinal | 42.58 ↔ Intrathorakale Ösophagusanastomose mit anderer Interposition |
| 42.42.21 ↔ Totale Ösophagektomie, mit Wiederherstellung der Kontinuität, thorakoabdominal | 42.59 ↔ Intrathorakale Anastomose am Ösophagus, sonstige |
| 42.42.29 ↔ Totale Ösophagektomie, mit Wiederherstellung der Kontinuität, sonstiger Zugang | 42.61 ↔ Prästernale Ösophagoösophagostomie |
| 42.42.99 ↔ Totale Ösophagektomie, sonstige | 42.62 ↔ Prästernale Ösophagogastrostomie |
| 42.51.00 ↔ Intrathorakale Ösophagoösophagostomie, n.n.bez. | 42.63 ↔ Prästernale Ösophagusanastomose mit Interposition von Dünndarm |
| | 42.64 ↔ Sonstige prästernale Ösophagoenterostomie |

| | | | |
|------------|---|------------|--|
| 42.65 ↔ | Prästernale Ösophagusanastomose mit Interposition von Dickdarm | 43.89.41 ↔ | Sleeve resection, laparoskopisch |
| 42.66 ↔ | Sonstige prästernale Ösophagokolostomie | 43.89.42 ↔ | Sleeve resection nach Magenband, offen chirurgisch |
| 42.68 ↔ | Sonstige prästernale Ösophagusanastomose mit Interposition | 43.89.43 ↔ | Sleeve resection nach Magenband, laparoskopisch |
| 42.69 ↔ | Prästernale Ösophagusanastomose, sonstige | 43.89.44 ↔ | Re-sleeve resection, offen chirurgisch |
| 42.85 ↔ | Plastische Rekonstruktion an einer Ösophagusstenose | 43.89.45 ↔ | Re-sleeve resection, laparoskopisch |
| 42.87 ↔ | Sonstiges Transplantat am Ösophagus | 43.89.50 ↔ | Duodenal-Switch nach Sleeve resection (Zweiteingriff), offen chirurgisch |
| 43.5 ↔ | Partielle Gastrektomie mit Anastomose zum Ösophagus | 43.89.51 ↔ | Duodenal-Switch nach Sleeve resection (Zweiteingriff), laparoskopisch |
| 43.6X.00 ↔ | Partielle Gastrektomie mit Anastomose zum Duodenum, n.n.bez. | 43.89.61 ↔ | Partielle Gastrektomie mit Gastrogastrostomie |
| 43.6X.10 ↔ | Pylorusresektion mit Anastomose zum Duodenum | 43.91 ↔ | Totale Gastrektomie mit intestinaler Interposition |
| 43.6X.20 ↔ | Bilroth I | 43.92 ↔ | Ösophagojejunostomie oder Ösophagojejunostomie mit vollständiger Gastrektomie |
| 43.6X.99 ↔ | Partielle Gastrektomie mit Anastomose zum Duodenum, sonstige | 43.99.00 ↔ | Sonstige totale Gastrektomie, n.n.bez. |
| 43.70 ↔ | Partielle Gastrektomie mit Anastomose zum Jejunum und Ileum, n.n.bez. | 43.99.10 ↔ | Restgastrektomie nach bariatrischem Voreingriff, offen chirurgisch |
| 43.71.11 ↔ | Partielle Gastrektomie (2/3-Resektion) mit Anastomose zum Jejunum | 43.99.11 ↔ | Restgastrektomie nach bariatrischem Voreingriff, laparoskopisch |
| 43.71.21 ↔ | Partielle Gastrektomie (4/5-Resektion) mit Anastomose zum Jejunum | 43.99.99 ↔ | Sonstige totale Gastrektomie, sonstige |
| 43.72.11 ↔ | Partielle Gastrektomie (2/3-Resektion) mit Anastomose zum Ileum | 44.31.00 ↔ | Magenbypass, n.n.bez. |
| 43.72.21 ↔ | Partielle Gastrektomie (4/5-Resektion) mit Anastomose zum Ileum | 44.31.09 ↔ | Magenbypass, sonstige |
| 43.79 ↔ | Partielle Gastrektomie mit Anastomose zum Jejunum und Ileum, sonstige | 44.31.11 ↔ | Proximaler Magenbypass, offen chirurgisch |
| 43.81 ↔ | Partielle Gastrektomie mit Dünndarmtransposition | 44.31.12 ↔ | Proximaler Magenbypass, laparoskopisch |
| 43.89.00 ↔ | Sonstige partielle Gastrektomie, n.n.bez. | 44.31.13 ↔ | Proximaler Magenbypass nach Sleeve resection, reversal Eingriff, offen chirurgisch |
| 43.89.09 ↔ | Sonstige partielle Gastrektomie, sonstige | 44.31.14 ↔ | Proximaler Magenbypass nach Sleeve resection, reversal Eingriff, laparoskopisch |
| 43.89.10 ↔ | Segmentresektion des Magens | 44.31.15 ↔ | Proximaler Magenbypass nach Gastric Banding, nach bariatrischem Voreingriff, offen chirurgisch |
| 43.89.20 ↔ | Biliopankreatische Diversion des Magens nach Scopinaro, offen chirurgisch | 44.31.16 ↔ | Proximaler Magenbypass nach Gastric Banding, nach bariatrischem Voreingriff, laparoskopisch |
| 43.89.21 ↔ | Biliopankreatische Diversion des Magens nach Scopinaro, laparoskopisch | 44.31.21 ↔ | Distaler Magenbypass, offen chirurgisch |
| 43.89.30 ↔ | Biliopankreatische Diversion des Magens mit Duodenal-Switch [BPD-DS], offen chirurgisch | 44.31.22 ↔ | Distaler Magenbypass, laparoskopisch |
| 43.89.31 ↔ | Biliopankreatische Diversion des Magens mit Duodenal-Switch [BPD-DS], laparoskopisch | 44.31.31 ↔ | Omega-loop Gastric Bypass, offen chirurgisch |
| 43.89.40 ↔ | Sleeve resection, offen chirurgisch | 44.31.32 ↔ | Omega-loop Gastric Bypass, laparoskopisch |
| | | 44.31.41 ↔ | Roux-en-Y-Magenbypass, offen chirurgisch |
| | | 44.31.42 ↔ | Roux-en-Y-Magenbypass, laparoskopisch |
| | | 44.38 ↔ | Gastroenterostomie ohne Gastrektomie, laparoskopisch |
| | | 44.39 ↔ | Gastroenterostomie ohne Gastrektomie, sonstige |

Prozedur G33-3

| | | | |
|------------|---|------------|---|
| 01.23.00 ↔ | Rekraniotomie, n.n.bez. | 01.31.11 ↔ | Inzision an den Hirnhäuten zur Entleerung eines subduralen Empyems |
| 01.23.10 ↔ | Rekraniotomie mit Einbringen einer Drainage | 01.31.20 ↔ | Inzision an den Hirnhäuten zur Drainage von subduraler und subarachnoidaler Flüssigkeit |
| 01.23.20 ↔ | Rekraniotomie mit Entfernen von alloplastischem Material oder Medikamententräger aus dem Schädelknochen | 01.31.99 ↔ | Inzision an den Hirnhäuten, sonstige |
| 01.23.21 ↔ | Rekraniotomie mit Entfernen von alloplastischem Material oder Medikamententräger aus dem Epiduralraum | 01.32.00 ↔ | Lobotomie und Traktotomie, n.n.bez. |
| 01.23.29 ↔ | Rekraniotomie mit Entfernen von sonstigen Material | 01.32.10 ↔ | Lobotomie und Traktotomie, Zingulotomie |
| 01.23.99 ↔ | Rekraniotomie, sonstige | 01.32.11 ↔ | Lobotomie und Traktotomie, Subpiale Transektion |
| 01.26 ↔ | Einsetzen und Ersetzen eines Katheters in die Schädelhöhle oder Hirngewebe | 01.32.12 ↔ | Lobotomie und Traktotomie, Multiple Lobotomien |
| 01.28 ↔ | Einsetzen von intrakraniellen Katheter(n) via Bohrloch(löcher) | 01.32.20 ↔ | Lobotomie und Traktotomie, Stereotaktische Unterbrechung von Bahnsystemen |
| 01.29.00 ↔ | Revision ohne Ersatz von Katheter(n) aus Schädelhöhle oder Hirngewebe, n.n.bez. | 01.32.99 ↔ | Lobotomie und Traktotomie, sonstige |
| 01.29.10 ↔ | Stereotaktische Revision ohne Ersatz von intrazerebralen Kathetern zur intraventrikulären Infusion | 01.39.00 ↔ | Sonstige Inzision am Gehirn, n.n.bez. |
| 01.29.99 ↔ | Revision ohne Ersatz von Katheter(n) aus Schädelhöhle oder Hirngewebe, sonstige | 01.39.10 ↔ | Sonstige Inzision am Gehirn zur Entleerung eines intrazerebralen Hämatoms |
| 01.31.00 ↔ | Inzision an den Hirnhäuten, n.n.bez. | 01.39.11 ↔ | Sonstige Inzision am Gehirn zur Entleerung eines intrazerebralen Abszesses |
| 01.31.10 ↔ | Inzision an den Hirnhäuten zur Entleerung eines subduralen Hämatoms (Hygroms) | 01.39.19 ↔ | Sonstige Inzision am Gehirn, Entleerung von sonstiger intrazerebraler Flüssigkeit |
| | | 01.39.20 ↔ | Sonstige Inzision am Gehirn, Stereotaktische Entleerung eines intrakraniellen Hämatoms |
| | | 01.39.21 ↔ | Sonstige Inzision am Gehirn, Stereotaktische Entleerung eines intrakraniellen Abszesses |
| | | 01.39.29 ↔ | Sonstige Inzision am Gehirn, Stereotaktische Entleerung sonstiger intrakranieller Flüssigkeit |

| | | | |
|------------|--|------------|--|
| 01.39.30 ↔ | Sonstige Inzision am Gehirn, Entfernung eines intrazerebralen Fremdkörpers | 02.05.20 ↔ | Einsetzen eines CAD-Implantats an Hirnschädel mit Beteiligung von Orbita, Temporalregion oder frontalem Sinus, bis zu 2 Regionen |
| 01.39.40 ↔ | Anlegen einer externen Drainage am Liquorsystem (z.B. ventrikulär, zisternal, subdural) | 02.05.30 ↔ | Einsetzen eines CAD-Implantats an Hirnschädel mit Beteiligung multipler Regionen des Gesichtsschädels, ab 3 Regionen |
| 01.39.41 ↔ | Anlegen eines Reservoirs am Liquorsystem (z.B. ventrikulär, zisternal, subdural) | 02.05.41 ↔ | Wiedereinsetzen einer autologen Schädelknochenplatte |
| 01.39.42 ↔ | Entfernen eines Reservoirs am Liquorsystem (z.B. ventrikulär, zisternal, subdural) | 02.05.99 ↔ | Einsetzen einer Schädelknochenplatte, sonstige |
| 01.39.50 ↔ | Entfernung eines intrakraniellen Implantats | 02.06.00 ↔ | Sonstige Osteoplastik am Schädel, n.n.bez. |
| 01.39.99 ↔ | Sonstige Inzision am Gehirn, sonstige | 02.06.10 ↔ | Frontoorbitale Kranioplastik zur Verlagerung |
| 01.41 ↔ | Operationen am Thalamus | 02.06.20 ↔ | Rekonstruktion des Hirnschädels ohne Beteiligung des Gesichtsschädels, mit einfachem Implantat (Knochenzement, alloplastisches Material) |
| 01.42 ↔ | Operationen am Globus pallidum | 02.06.30 ↔ | Rekonstruktion von Hirn- und Gesichtsschädel, mit einfachem Implantat (Knochenzement, alloplastisches Material) |
| 01.51.00 ↔ | Exzision und Destruktion von Läsion oder Gewebe an Gehirn und Hirnhäuten, n.n.bez. | 02.06.99 ↔ | Sonstige Osteoplastik am Schädel, sonstige |
| 01.51.10 ↔ | Exzision von Tumorgewebe an den Hirnhäuten mit Präparation von infiltriertem Nachbargewebe | 02.07 ↔ | Entfernen einer Schädelknochenplatte |
| 01.51.19 ↔ | Exzision von Läsion oder Gewebe an den Hirnhäuten, sonstige | 02.11 ↔ | Einfache Naht an der Dura mater des Gehirns |
| 01.51.21 ↔ | Exzision von hirneigenem intrazerebralen Tumorgewebe | 02.12.00 ↔ | Sonstige Rekonstruktion an den Hirnhäuten, n.n.bez. |
| 01.51.22 ↔ | Exzision von nicht hirneigenem intrazerebralen Tumorgewebe | 02.12.10 ↔ | Sonstige Rekonstruktion an den Hirnhäuten ohne Kranioplastik |
| 01.51.29 ↔ | Exzision von Läsion oder Gewebe am Gehirn, sonstige | 02.12.20 ↔ | Sonstige Rekonstruktion an den Hirnhäuten mit Kranioplastik |
| 01.51.31 ↔ | Destruktion von Läsion oder Gewebe an Hirnhäuten | 02.12.21 ↔ | Sonstige Duraplastik mit Kranioplastik an der Konvexität |
| 01.51.41 ↔ | Destruktion von hirneigenem intrazerebralen Tumorgewebe | 02.12.22 ↔ | Sonstige Duraplastik mit Kranioplastik am kraniozervikalen Übergang |
| 01.51.42 ↔ | Destruktion von nicht hirneigenem intrazerebralen Tumorgewebe | 02.12.31 ↔ | Duraplastik an der Frontobasis mit gestieltem Lappen |
| 01.51.49 ↔ | Destruktion von Läsion oder Gewebe am Gehirn, sonstige | 02.12.99 ↔ | Sonstige Rekonstruktion an den Hirnhäuten, sonstige |
| 01.52.00 ↔ | Hemisphärektomie, n.n.bez. | 02.13 ↔ | Ligatur eines Gefässes der Hirnhäute |
| 01.52.10 ↔ | Hemisphärektomie, hirneigenes intrazerebrales Tumorgewebe | 02.14 ↔ | Exzision am Plexus chorioideus |
| 01.52.11 ↔ | Hemisphärektomie, nicht hirneigenes intrazerebrales Tumorgewebe | 02.2 ↔ | Ventrikulostomie |
| 01.52.99 ↔ | Hemisphärektomie, sonstige | 02.31 ↔ | Ventrikelshunt zu Strukturen in Kopf und Hals |
| 01.53.00 ↔ | Lobektomie am Gehirn, n.n.bez. | 02.32 ↔ | Ventrikelshunt zum Kreislaufsystem |
| 01.53.10 ↔ | Lobektomie am Gehirn, hirneigenes intrazerebrales Tumorgewebe | 02.33 ↔ | Ventrikelshunt zur Thoraxhöhle |
| 01.53.11 ↔ | Lobektomie am Gehirn, nicht hirneigenes intrazerebrales Tumorgewebe | 02.34 ↔ | Ventrikelshunt zu Bauchhöhle und Bauchorganen |
| 01.53.99 ↔ | Lobektomie am Gehirn, sonstige | 02.35 ↔ | Ventrikelshunt zum Harnwegssystem |
| 01.59 ↔ | Sonstige Exzision oder Destruktion an Gehirn und Hirnhäuten, sonstige | 02.39 ↔ | Sonstige Operationen zum Einrichten einer Ventrikeldrainage |
| 01.6X.10 ↔ | Exzision und Destruktion von Tumorgewebe an der Schädelbasis | 02.43 ↔ | Entfernen eines Ventrikelshunts |
| 01.6X.11 ↔ | Exzision und Destruktion von Tumorgewebe an der Kalotte | 02.51.00 ↔ | Synangiose, n.n.bez. |
| 01.6X.20 ↔ | Exzision und Destruktion vom sonstigem erkrankten Gewebe an der Schädelbasis | 02.51.11 ↔ | Encephalo-duro-arterio-synangiose [EDAS] |
| 01.6X.21 ↔ | Exzision und Destruktion von sonstigem erkrankten Gewebe an der Kalotte | 02.51.12 ↔ | Encephalo-duro-synangiose [EDS], Auflegen von invertierter Dura auf Grosshirnrinde |
| 01.6X.22 ↔ | Exzision und Destruktion von sonstigem erkrankten Gewebe an der Kalotte mit Hirnhäuten | 02.51.13 ↔ | Encephalo-duro-synangiose [EDS], Auflegen einer Arterie sowie invertierter Dura auf die Grosshirnrinde |
| 02.01 ↔ | Eröffnen einer Schädelnaht | 02.51.14 ↔ | Encephalo-myo-synangiose [EMS] |
| 02.02 ↔ | Elevation von Frakturfragmenten vom Schädel | 02.51.15 ↔ | Encephalo-galea-periost-synangiose [EGPS] |
| 02.03 ↔ | Bildung eines Schädelknochenlappens | 02.51.99 ↔ | Synangiose, sonstige |
| 02.04.00 ↔ | Knochentransplantation an den Schädel, n.n.bez. | 02.91 ↔ | Lösung von kortikalen Adhäsionen |
| 02.04.10 ↔ | Knochentransplantation an den Schädel, Schädeldach | 02.92 ↔ | Plastische Rekonstruktion am Gehirn |
| 02.04.99 ↔ | Knochentransplantation an den Schädel, sonstige | 02.93.30 ↔ | Implantation oder Wechsel der Elektroden zur intrakraniellen Neurostimulation, n.n.bez. |
| 02.05.00 ↔ | Einsetzen einer Schädelknochenplatte, n.n.bez. | 02.93.31 ↔ | Implantation oder Wechsel von temporären Mikroelektroden zur monolokulären Ableitung und Stimulation |
| 02.05.10 ↔ | Einsetzen eines CAD-Implantats an Hirnschädel ohne Beteiligung des Gesichtsschädels, einfacher Defekt | 02.93.32 ↔ | Implantation oder Wechsel von temporären Mikroelektroden zur multilokulären Ableitung und Stimulation |
| 02.05.11 ↔ | Einsetzen eines CAD-Implantats an Hirnschädel ohne Beteiligung des Gesichtsschädels, grosser oder komplexer Defekt | 02.93.33 ↔ | Implantation oder Wechsel von permanenten Mikroelektroden zur monolokulären Ableitung und Stimulation |
| | | 02.93.34 ↔ | Implantation oder Wechsel von permanenten Mikroelektroden zur multilokulären Ableitung und Stimulation |

| | | | |
|------------|---|------------|--|
| 02.93.39 ↔ | Implantation oder Wechsel der Elektroden zur intrakraniellen Neurostimulation, sonstige | 07.81 ↔ | Sonstige partielle Exzision am Thymus |
| 02.93.40 ↔ | Revision ohne Ersatz der Elektroden zur intrakraniellen Neurostimulation, n.n.bez. | 07.82 ↔ | Sonstige totale Exzision des Thymus |
| 02.93.41 ↔ | Revision ohne Ersatz der Elektroden zur intrakraniellen Neurostimulation, stereotaktisch, permanentes Einzelelektrodensystem zur Dauerstimulation | 07.83 ↔ | Thorakoskopische partielle Exzision am Thymus |
| 02.93.42 ↔ | Revision ohne Ersatz der Elektroden zur intrakraniellen Neurostimulation, stereotaktisch, permanentes Mehrerelektrodensystem zur Dauerstimulation | 07.84 ↔ | Thorakoskopische totale Exzision des Thymus |
| 02.93.49 ↔ | Revision ohne Ersatz der Elektroden zur intrakraniellen Neurostimulation, sonstige | 07.91 ↔ | Exploration im Gebiet des Thymus |
| 02.93.51 ↔ | Entfernen der Elektroden zur intrakraniellen Neurostimulation | 07.93 ↔ | Plastische Rekonstruktion am Thymus |
| 02.96 ↔ | Einsetzen einer sphenoidalen Elektrode | 07.95 ↔ | Thorakoskopische Inzision am Thymus |
| 02.99.10 ↔ | Stereotaktische Eingriffe am Liquorsystem | 07.98 ↔ | Sonstige und nicht näher bezeichnete thorakoskopische Operationen am Thymus |
| 02.99.11 ↔ | Stereotaktische Implantation und Explantation von radioaktivem Material als selbstständiger Eingriff | 16.01 ↔ | Orbitotomie mit Knochenlappen |
| 02.99.12 ↔ | Stereotaktische Implantation von Gewebe an Schädel, Gehirn und Hirnhäuten | 16.02 ↔ | Orbitotomie mit Einsetzen eines orbitalen Implantats |
| 02.99.13 ↔ | Stereotaktische Instillation von Medikamenten als selbstständiger Eingriff | 16.09 ↔ | Orbitotomie, sonstige |
| 02.99.14 ↔ | Stereotaktische Implantation, Revision oder Wechsel von intrazerebralen Kathetern zur intraventrikulären Infusion | 16.51.00 ↔ | Exenteration der Orbita mit Entfernen benachbarter Strukturen, n.n.bez. |
| 02.99.20 ↔ | Umwandlung eines Liquorshunts (oder Hirnwasserableitung) in eine Mehrfachableitung | 16.51.10 ↔ | Exenteration der Orbita mit Entfernen benachbarter Strukturen, mit Erhalt der Lidhaut |
| 02.99.29 ↔ | Sonstige Revision und Entfernung von Liquorableitungen | 16.51.11 ↔ | Exenteration der Orbita mit Entfernen benachbarter Strukturen, ohne Erhalt der Lidhaut |
| 02.99.30 ↔ | Implantation oder Wechsel einer intrakraniellen Messsonde | 16.51.99 ↔ | Exenteration der Orbita mit Entfernen benachbarter Strukturen, sonstige |
| 02.99.31 ↔ | Revision ohne Ersatz einer intrakraniellen Messsonde | 16.52.00 ↔ | Exenteration der Orbita mit therapeutischem Entfernen von Orbitaknochen, n.n.bez. |
| 02.99.40 ↔ | Implantation oder Wechsel einer Neuroprothese | 16.52.10 ↔ | Exenteration der Orbita mit therapeutischem Entfernen von Orbitaknochen, mit Erhalt der Lidhaut |
| 02.99.41 ↔ | Revision ohne Ersatz einer Neuroprothese | 16.52.11 ↔ | Exenteration der Orbita mit therapeutischem Entfernen von Orbitaknochen, ohne Erhalt der Lidhaut |
| 02.99.50 ↔ | Implantation und Entfernung eines Katheter-Ballon-Systems zur intrazerebralen Brachytherapie | 16.52.99 ↔ | Exenteration der Orbita mit therapeutischem Entfernen von Orbitaknochen, sonstige |
| 02.99.90 ↔ | Sonstige stereotaktische Operationen an Schädel, Gehirn und Hirnhäuten | 16.59.00 ↔ | Sonstige Exenteration der Orbita, n.n.bez. |
| 04.01.00 ↔ | Exzision eines Akustikusneurinoms, n.n.bez. | 16.59.10 ↔ | Sonstige Exenteration der Orbita, mit Erhalt der Lidhaut |
| 04.01.10 ↔ | Exzision eines Akustikusneurinoms durch Kraniotomie | 16.59.11 ↔ | Sonstige Exenteration der Orbita, ohne Erhalt der Lidhaut |
| 04.01.11 ↔ | Exzision eines Akustikusneurinoms, translabyrinthärer Zugang | 16.59.99 ↔ | Sonstige Exenteration der Orbita, sonstige |
| 04.01.99 ↔ | Exzision eines Akustikusneurinoms, sonstige | 16.63 ↔ | Revision einer E nukleationstasche mit Transplantat |
| 04.41 ↔ | Dekompression an der Wurzel des N. trigeminus | 16.64 ↔ | Sonstige Revision einer E nukleationstasche |
| 07.51 ↔ | Exploration im Gebiet des Corpus pineale | 16.66 ↔ | Sonstige Revision einer Exenterationshöhle |
| 07.52 ↔ | Inzision am Corpus pineale | 18.71.00 ↔ | Ohrmuschel aufbau, n.n.bez. |
| 07.53 ↔ | Partielle Exzision des Corpus pineale | 18.71.10 ↔ | Ohrmuschel aufbau, partiell, n.n.bez. |
| 07.54 ↔ | Totale Exzision des Corpus pineale | 18.71.11 ↔ | Ohrmuschel aufbau, partiell mit Gewebeexpander |
| 07.59 ↔ | Operationen am Corpus pineale, sonstige | 18.71.12 ↔ | Ohrmuschel aufbau, partiell mit Galealappen |
| 07.61 ↔ | Partielle Exzision der Hypophyse, transfrontaler Zugang | 18.71.13 ↔ | Ohrmuschel aufbau, partiell mit Knorpeltransplantat |
| 07.62 ↔ | Partielle Exzision an der Hypophyse, transsphenoidaler Zugang | 18.71.14 ↔ | Ohrmuschel aufbau, partiell mit mikrovaskulärem Lappen |
| 07.63 ↔ | Partielle Exzision an der Hypophyse, nicht näher bezeichneter Zugang | 18.71.19 ↔ | Ohrmuschel aufbau, partiell, sonstige |
| 07.64 ↔ | Totale Exzision der Hypophyse, transfrontaler Zugang | 18.71.20 ↔ | Ohrmuschel aufbau, total, n.n.bez. |
| 07.65 ↔ | Totale Exzision der Hypophyse, transsphenoidaler Zugang | 18.71.21 ↔ | Ohrmuschel aufbau, total mit Gewebeexpander |
| 07.68 ↔ | Totale Exzision der Hypophyse, anderer näher bezeichneter Zugang | 18.71.22 ↔ | Ohrmuschel aufbau, total mit Galealappen |
| 07.69 ↔ | Totale Exzision der Hypophyse, nicht näher bezeichneter Zugang | 18.71.23 ↔ | Ohrmuschel aufbau, total mit Knorpeltransplantat |
| 07.71 ↔ | Exploration der Fossa hypophysialis | 18.71.24 ↔ | Ohrmuschel aufbau, total mit mikrovaskulärem Lappen |
| 07.72 ↔ | Inzision an der Hypophyse | 18.71.29 ↔ | Ohrmuschel aufbau, total, sonstige |
| 07.79 ↔ | Sonstige Operation an der Hypophyse, sonstige | 18.71.30 ↔ | Implantation von alloplastischen Materialien beim Aufbau einer Ohrmuschel |
| 07.80 ↔ | Thymektomie, n.n.bez. | 18.71.99 ↔ | Ohrmuschel aufbau, sonstige |
| | | 25.2X.00 ↔ | Partielle Glossektomie, n.n.bez. |
| | | 25.2X.09 ↔ | Partielle Glossektomie, sonstige |
| | | 25.2X.10 ↔ | Partielle Glossektomie, transoraler Zugang, n.n.bez. |
| | | 25.2X.11 ↔ | Partielle Glossektomie, transoraler Zugang, ohne Rekonstruktion |
| | | 25.2X.12 ↔ | Partielle Glossektomie, transoraler Zugang, Rekonstruktion mit lokaler Schleimhaut |
| | | 25.2X.13 ↔ | Partielle Glossektomie, transoraler Zugang, Rekonstruktion mit myokutanem Lappen |
| | | 25.2X.14 ↔ | Partielle Glossektomie, transoraler Zugang, Rekonstruktion mit freiem mikrovaskulär-anastomosierten Transplantat |
| | | 25.2X.19 ↔ | Partielle Glossektomie, transoraler Zugang, mit sonstiger Rekonstruktion |

| | | | |
|------------|--|------------|--|
| 25.2X.20 ↔ | Partielle Glossektomie, transmandibulärer Zugang, n.n.bez. | 25.3X.24 ↔ | Vollständige Glossektomie, transmandibulärer Zugang, Rekonstruktion mit freiem mikrovaskulär-anastomosierten Transplantat |
| 25.2X.21 ↔ | Partielle Glossektomie, transmandibulärer Zugang, ohne Rekonstruktion | 25.3X.29 ↔ | Vollständige Glossektomie, transmandibulärer Zugang, mit sonstiger Rekonstruktion |
| 25.2X.22 ↔ | Partielle Glossektomie, transmandibulärer Zugang, Rekonstruktion mit lokaler Schleimhaut | 25.3X.30 ↔ | Vollständige Pelviglossektomie, transoraler Zugang, n.n.bez. |
| 25.2X.23 ↔ | Partielle Glossektomie, transmandibulärer Zugang, Rekonstruktion mit myokutanem Lappen | 25.3X.31 ↔ | Vollständige Pelviglossektomie, transoraler Zugang, ohne Rekonstruktion |
| 25.2X.24 ↔ | Partielle Glossektomie, transmandibulärer Zugang, Rekonstruktion mit freiem mikrovaskulär-anastomosierten Transplantat | 25.3X.32 ↔ | Vollständige Pelviglossektomie, transoraler Zugang, Rekonstruktion mit lokaler Schleimhaut |
| 25.2X.29 ↔ | Partielle Glossektomie, transmandibulärer Zugang, mit sonstiger Rekonstruktion | 25.3X.33 ↔ | Vollständige Pelviglossektomie, transoraler Zugang, Rekonstruktion mit myokutanem Lappen |
| 25.2X.30 ↔ | Pelviglossektomie, transoraler Zugang, n.n.bez. | 25.3X.34 ↔ | Vollständige Pelviglossektomie, transoraler Zugang, Rekonstruktion mit freiem mikrovaskulär-anastomosierten Transplantat |
| 25.2X.31 ↔ | Pelviglossektomie, transoraler Zugang, ohne Rekonstruktion | 25.3X.39 ↔ | Vollständige Pelviglossektomie, transoraler Zugang, mit sonstiger Rekonstruktion |
| 25.2X.32 ↔ | Pelviglossektomie, transoraler Zugang, Rekonstruktion mit lokaler Schleimhaut | 25.3X.40 ↔ | Vollständige Pelviglossektomie, transmandibulärer Zugang, n.n.bez. |
| 25.2X.33 ↔ | Pelviglossektomie, transoraler Zugang, Rekonstruktion mit myokutanem Lappen | 25.3X.41 ↔ | Vollständige Pelviglossektomie, transmandibulärer Zugang, ohne Rekonstruktion |
| 25.2X.34 ↔ | Pelviglossektomie, transoraler Zugang, Rekonstruktion mit freiem mikrovaskulär-anastomosierten Transplantat | 25.3X.42 ↔ | Vollständige Pelviglossektomie, transmandibulärer Zugang, Rekonstruktion mit lokaler Schleimhaut |
| 25.2X.39 ↔ | Pelviglossektomie, transoraler Zugang, mit sonstiger Rekonstruktion | 25.3X.43 ↔ | Vollständige Pelviglossektomie, transmandibulärer Zugang, Rekonstruktion mit myokutanem Lappen |
| 25.2X.40 ↔ | Pelviglossektomie, transmandibulärer Zugang, n.n.bez. | 25.3X.44 ↔ | Vollständige Pelviglossektomie, transmandibulärer Zugang, Rekonstruktion mit freiem mikrovaskulär-anastomosierten Transplantat |
| 25.2X.41 ↔ | Pelviglossektomie, transmandibulärer Zugang, ohne Rekonstruktion | 25.3X.49 ↔ | Vollständige Pelviglossektomie, transmandibulärer Zugang, mit sonstiger Rekonstruktion |
| 25.2X.42 ↔ | Pelviglossektomie, transmandibulärer Zugang, Rekonstruktion mit lokaler Schleimhaut | 25.3X.50 ↔ | Vollständige Pelviglossomandibulektomie, n.n.bez. |
| 25.2X.43 ↔ | Pelviglossektomie, transmandibulärer Zugang, Rekonstruktion mit myokutanem Lappen | 25.3X.51 ↔ | Vollständige Pelviglossomandibulektomie, ohne Rekonstruktion |
| 25.2X.44 ↔ | Pelviglossektomie, transmandibulärer Zugang, Rekonstruktion mit freiem mikrovaskulär-anastomosierten Transplantat | 25.3X.52 ↔ | Vollständige Pelviglossomandibulektomie, Rekonstruktion mit lokaler Schleimhaut |
| 25.2X.49 ↔ | Pelviglossektomie, transmandibulärer Zugang, mit sonstiger Rekonstruktion | 25.3X.53 ↔ | Vollständige Pelviglossomandibulektomie, Rekonstruktion mit myokutanem Lappen |
| 25.2X.50 ↔ | Pelviglossomandibulektomie, n.n.bez. | 25.3X.54 ↔ | Vollständige Pelviglossomandibulektomie, Rekonstruktion mit freiem mikrovaskulär-anastomosierten Transplantat |
| 25.2X.51 ↔ | Pelviglossomandibulektomie, ohne Rekonstruktion | 25.3X.59 ↔ | Vollständige Pelviglossomandibulektomie, mit sonstiger Rekonstruktion |
| 25.2X.52 ↔ | Pelviglossomandibulektomie, Rekonstruktion mit lokaler Schleimhaut | 25.4X.00 ↔ | Radikale Glossektomie, n.n.bez. |
| 25.2X.53 ↔ | Pelviglossomandibulektomie, Rekonstruktion mit myokutanem Lappen | 25.4X.10 ↔ | Radikale Glossektomie, transoraler Zugang, n.n.bez. |
| 25.2X.54 ↔ | Pelviglossomandibulektomie, Rekonstruktion mit freiem mikrovaskulär-anastomosierten Transplantat | 25.4X.11 ↔ | Radikale Glossektomie, transoraler Zugang, ohne Rekonstruktion |
| 25.2X.59 ↔ | Pelviglossomandibulektomie, mit sonstiger Rekonstruktion | 25.4X.12 ↔ | Radikale Glossektomie, transoraler Zugang, Rekonstruktion mit lokaler Schleimhaut |
| 25.3X.00 ↔ | Vollständige Glossektomie, n.n.bez. | 25.4X.13 ↔ | Radikale Glossektomie, transoraler Zugang, Rekonstruktion mit myokutanem Lappen |
| 25.3X.09 ↔ | Vollständige Glossektomie, sonstige | 25.4X.14 ↔ | Radikale Glossektomie, transoraler Zugang, Rekonstruktion mit freiem mikrovaskulär-anastomosierten Transplantat |
| 25.3X.10 ↔ | Vollständige Glossektomie, transoraler Zugang, n.n.bez. | 25.4X.19 ↔ | Radikale Glossektomie, transoraler Zugang, mit sonstiger Rekonstruktion |
| 25.3X.11 ↔ | Vollständige Glossektomie, transoraler Zugang, ohne Rekonstruktion | 25.4X.20 ↔ | Radikale Glossektomie, transmandibulärer Zugang, n.n.bez. |
| 25.3X.12 ↔ | Vollständige Glossektomie, transoraler Zugang, Rekonstruktion mit lokaler Schleimhaut | 25.4X.21 ↔ | Radikale Glossektomie, transmandibulärer Zugang, ohne Rekonstruktion |
| 25.3X.13 ↔ | Vollständige Glossektomie, transoraler Zugang, Rekonstruktion mit myokutanem Lappen | 25.4X.22 ↔ | Radikale Glossektomie, transmandibulärer Zugang, Rekonstruktion mit lokaler Schleimhaut |
| 25.3X.14 ↔ | Vollständige Glossektomie, transoraler Zugang, Rekonstruktion mit freiem mikrovaskulär-anastomosierten Transplantat | 25.4X.23 ↔ | Radikale Glossektomie, transmandibulärer Zugang, Rekonstruktion mit myokutanem Lappen |
| 25.3X.19 ↔ | Vollständige Glossektomie, transoraler Zugang, mit sonstiger Rekonstruktion | 25.4X.24 ↔ | Radikale Glossektomie, transmandibulärer Zugang, Rekonstruktion mit freiem mikrovaskulär-anastomosierten Transplantat |
| 25.3X.20 ↔ | Vollständige Glossektomie, transmandibulärer Zugang, n.n.bez. | 25.4X.29 ↔ | Radikale Glossektomie, transmandibulärer Zugang, mit sonstiger Rekonstruktion |
| 25.3X.21 ↔ | Vollständige Glossektomie, transmandibulärer Zugang, ohne Rekonstruktion | 25.4X.30 ↔ | Radikale Pelviglossektomie, transoraler Zugang, n.n.bez. |
| 25.3X.22 ↔ | Vollständige Glossektomie, transmandibulärer Zugang, Rekonstruktion mit lokaler Schleimhaut | | |
| 25.3X.23 ↔ | Vollständige Glossektomie, transmandibulärer Zugang, Rekonstruktion mit myokutanem Lappen | | |

| | |
|---|---|
| 25.4X.31 ↔ Radikale Pelviglossektomie, transoraler Zugang, ohne Rekonstruktion | 32.1X.20 ↔ Sonstige Exzision an einem Bronchus, Revision einer Bronchusstumpfinsuffizienz |
| 25.4X.32 ↔ Radikale Pelviglossektomie, transoraler Zugang, Rekonstruktion mit lokaler Schleimhaut | 32.20 ↔ Thorakoskopische Exzision von Läsion oder Gewebe an der Lunge |
| 25.4X.33 ↔ Radikale Pelviglossektomie, transoraler Zugang, Rekonstruktion mit myokutanem Lappen | 32.21 ↔ Plikatur einer Emphyseblase |
| 25.4X.34 ↔ Radikale Pelviglossektomie, transoraler Zugang, Rekonstruktion mit freiem mikrovaskulär-anastomosierten Transplantat | 32.22 ↔ Chirurgische Lungenvolumenreduktion |
| 25.4X.39 ↔ Radikale Pelviglossektomie, transoraler Zugang, mit sonstiger Rekonstruktion | 32.23 ↔ Offene Exzision von Läsion oder Gewebe an der Lunge |
| 25.4X.40 ↔ Radikale Pelviglossektomie, transmandibulärer Zugang, n.n.bez. | 32.25 ↔ Thorakoskopische Ablation von Läsion oder Gewebe an der Lunge |
| 25.4X.41 ↔ Radikale Pelviglossektomie, transmandibulärer Zugang, ohne Rekonstruktion | 32.31.11 ↔ Anatomische Segmentresektion der Lunge, thorakoskopisch, ohne bronchoplastische sowie ohne angioplastische Erweiterung |
| 25.4X.42 ↔ Radikale Pelviglossektomie, transmandibulärer Zugang, Rekonstruktion mit lokaler Schleimhaut | 32.31.12 ↔ Anatomische Segmentresektion der Lunge, thorakoskopisch, mit bronchoplastischer Erweiterung |
| 25.4X.43 ↔ Radikale Pelviglossektomie, transmandibulärer Zugang, Rekonstruktion mit myokutanem Lappen | 32.31.13 ↔ Anatomische Segmentresektion der Lunge, thorakoskopisch, mit angioplastischer Erweiterung |
| 25.4X.44 ↔ Radikale Pelviglossektomie, transmandibulärer Zugang, Rekonstruktion mit freiem mikrovaskulär-anastomosierten Transplantat | 32.31.14 ↔ Anatomische Segmentresektion der Lunge, thorakoskopisch, mit bronchoplastischer sowie mit angioplastischer Erweiterung |
| 25.4X.49 ↔ Radikale Pelviglossektomie, transmandibulärer Zugang, mit sonstiger Rekonstruktion | 32.32.11 ↔ Anatomische Segmentresektion der Lunge, offen chirurgisch, ohne bronchoplastische sowie ohne angioplastische Erweiterung |
| 25.4X.50 ↔ Radikale Pelviglossomandibulektomie, n.n.bez. | 32.32.12 ↔ Anatomische Segmentresektion der Lunge, offen chirurgisch, mit bronchoplastischer Erweiterung |
| 25.4X.51 ↔ Radikale Pelviglossomandibulektomie, ohne Rekonstruktion | 32.32.13 ↔ Anatomische Segmentresektion der Lunge, offen chirurgisch, mit angioplastischer Erweiterung |
| 25.4X.52 ↔ Radikale Pelviglossomandibulektomie, Rekonstruktion mit lokaler Schleimhaut | 32.32.14 ↔ Anatomische Segmentresektion der Lunge, offen chirurgisch, mit bronchoplastischer sowie mit angioplastischer Erweiterung |
| 25.4X.53 ↔ Radikale Pelviglossomandibulektomie, Rekonstruktion mit myokutanem Lappen | 32.39 ↔ Sonstige und nicht näher bezeichnete anatomische Segmentresektion der Lunge |
| 25.4X.54 ↔ Radikale Pelviglossomandibulektomie, Rekonstruktion mit freiem mikrovaskulär-anastomosierten Transplantat | 32.40 ↔ Lobektomie an der Lunge, n.n.bez. |
| 25.4X.59 ↔ Radikale Pelviglossomandibulektomie, mit sonstiger Rekonstruktion | 32.41.15 ↔ Lobektomie an der Lunge, thorakoskopisch, ohne bronchoplastische sowie ohne angioplastische Erweiterung |
| 25.4X.99 ↔ Radikale Glossektomie, sonstige | 32.41.16 ↔ Lobektomie an der Lunge, thorakoskopisch, mit bronchoplastischer Erweiterung |
| 29.31 ↔ Krikopharyngeale Myotomie | 32.41.17 ↔ Lobektomie an der Lunge, thorakoskopisch, mit angioplastischer Erweiterung |
| 29.32.00 ↔ Pharyngeale Divertikulektomie, n.n.bez. | 32.41.18 ↔ Lobektomie an der Lunge, thorakoskopisch, mit bronchoplastischer sowie mit angioplastischer Erweiterung |
| 29.32.10 ↔ Endoskopisches Divertikulostomie eines Zenker-Divertikels | 32.42.15 ↔ Lobektomie an der Lunge, offen chirurgisch, ohne bronchoplastische sowie ohne angioplastische Erweiterung |
| 29.32.11 ↔ Divertikulektomie eines Zenker-Divertikels | 32.42.16 ↔ Lobektomie an der Lunge, offen chirurgisch, mit bronchoplastischer Erweiterung |
| 29.32.99 ↔ Pharyngeale Divertikulektomie, sonstige | 32.42.17 ↔ Lobektomie an der Lunge, offen chirurgisch, mit angioplastischer Erweiterung |
| 29.33.00 ↔ (Partielle) Pharyngektomie, n.n.bez. | 32.42.18 ↔ Lobektomie an der Lunge, offen chirurgisch, mit bronchoplastischer sowie mit angioplastischer Erweiterung |
| 29.33.10 ↔ Partielle Pharyngektomie, ohne Rekonstruktion | 32.43.11 ↔ Lobektomie an der Lunge, erweitert, thorakoskopisch, ohne bronchoplastische sowie ohne angioplastische Erweiterung |
| 29.33.11 ↔ Partielle Pharyngektomie, Rekonstruktion mit gestieltem regionalen oder Fernlappen | 32.43.12 ↔ Lobektomie an der Lunge, erweitert, thorakoskopisch, mit bronchoplastischer Erweiterung |
| 29.33.12 ↔ Partielle Pharyngektomie, Rekonstruktion mit freiem mikrovaskulär-anastomosierten Transplantat | 32.43.13 ↔ Lobektomie an der Lunge, erweitert, thorakoskopisch, mit angioplastischer Erweiterung |
| 29.33.20 ↔ Totale Pharyngektomie, Rekonstruktion mit gestieltem regionalen oder Fernlappen | 32.43.14 ↔ Lobektomie an der Lunge, erweitert, thorakoskopisch, mit bronchoplastischer sowie mit angioplastischer Erweiterung |
| 29.33.21 ↔ Totale Pharyngektomie, Rekonstruktion mit freiem mikrovaskulär-anastomosierten Transplantat, freiem Darmtransplantat oder Magenhochzug | 32.43.21 ↔ Lobektomie an der Lunge, erweitert, offen chirurgisch, ohne bronchoplastische sowie ohne angioplastische Erweiterung |
| 29.33.99 ↔ (Partielle) Pharyngektomie, sonstige | 32.43.22 ↔ Lobektomie an der Lunge, erweitert, offen chirurgisch, mit bronchoplastischer Erweiterung |
| 29.4X.10 ↔ Plastische Rekonstruktion am Pharynx, mit lokaler Schleimhaut oder freiem Hautlappen | |
| 29.4X.11 ↔ Plastische Rekonstruktion am Pharynx, mit gestieltem myokutanen Lappen | |
| 29.4X.12 ↔ Plastische Rekonstruktion am Pharynx, mit mikrovaskulär anastomosiertem Transplantat, Darmtransplantat oder Magenhochzug | |
| 32.09.10 ↔ Sonstige lokale Exzision oder Destruktion von Läsion oder Gewebe an einem Bronchus, durch Thorakotomie | |
| 32.09.20 ↔ Sonstige lokale Exzision oder Destruktion von Läsion oder Gewebe an einem Bronchus, durch Thorakoskopie | |
| 32.1X.10 ↔ Sonstige Exzision an einem Bronchus, Bifurkationsresektion | |

| | |
|---|---|
| 32.43.23 ↔ Lobektomie an der Lunge, erweitert, offen chirurgisch, mit angioplastischer Erweiterung | 34.3X.23 ↔ Resektion von Läsion oder Gewebe des Mediastinums, mit Perikardteilresektion |
| 32.43.24 ↔ Lobektomie an der Lunge, erweitert, offen chirurgisch, mit bronchoplastischer sowie mit angioplastischer Erweiterung | 34.3X.24 ↔ Resektion von Läsion oder Gewebe des Mediastinums, mit prothetischem Gefässersatz |
| 32.44.11 ↔ Bilobektomie an der Lunge, thorakoskopisch, ohne bronchoplastische sowie ohne angioplastische Erweiterung | 34.3X.25 ↔ Resektion von Läsion oder Gewebe des Mediastinums, mit Lungenresektion und Gefässersatz |
| 32.44.12 ↔ Bilobektomie an der Lunge, thorakoskopisch, mit bronchoplastischer Erweiterung | 34.3X.26 ↔ Resektion von Läsion oder Gewebe des Mediastinums, mit Lungenresektion und Perikardteilresektion |
| 32.44.13 ↔ Bilobektomie an der Lunge, thorakoskopisch, mit angioplastischer Erweiterung | 34.3X.27 ↔ Resektion von Läsion oder Gewebe des Mediastinums, mit Perikardteilresektion und Gefässersatz |
| 32.44.14 ↔ Bilobektomie an der Lunge, thorakoskopisch, mit bronchoplastischer sowie mit angioplastischer Erweiterung | 34.3X.28 ↔ Resektion von Läsion oder Gewebe des Mediastinums, mit Lungen- und Perikardteilresektion und Gefässersatz |
| 32.44.21 ↔ Bilobektomie an der Lunge, offen chirurgisch, ohne bronchoplastische sowie ohne angioplastische Erweiterung | 34.4X.22 ↔ Teilresektion einer Läsion an der Brustwand, mit Rekonstruktion |
| 32.44.22 ↔ Bilobektomie an der Lunge, offen chirurgisch, mit bronchoplastischer Erweiterung | 34.4X.31 ↔ Resektion einer Läsion an der Brustwand, komplette Resektion des Sternums, ohne Rekonstruktion |
| 32.44.23 ↔ Bilobektomie an der Lunge, offen chirurgisch, mit angioplastischer Erweiterung | 34.4X.32 ↔ Resektion einer Läsion an der Brustwand, komplette Resektion des Sternums, mit Rekonstruktion |
| 32.44.24 ↔ Bilobektomie an der Lunge, offen chirurgisch, mit bronchoplastischer sowie mit angioplastischer Erweiterung | 34.51.00 ↔ Pleurektomie und Dekortikation der Lunge, offen chirurgisch, n.n.bez. |
| 32.49 ↔ Lobektomie an der Lunge, sonstige | 34.51.11 ↔ Radikale Pleurektomie und Dekortikation der Lunge und Brustwand ohne Perikard- oder Zwerchfellresektion, offen chirurgisch |
| 32.50.11 ↔ Pneumonektomie, thorakoskopisch, ohne bronchoplastische sowie ohne angioplastische Erweiterung | 34.51.12 ↔ Radikale Pleurektomie und Dekortikation der Lunge und Brustwand mit Perikardresektion, offen chirurgisch |
| 32.50.12 ↔ Pneumonektomie, thorakoskopisch, mit bronchoplastischer Erweiterung | 34.51.13 ↔ Radikale Pleurektomie und Dekortikation der Lunge und Brustwand mit Zwerchfellresektion, offen chirurgisch |
| 32.50.13 ↔ Pneumonektomie, thorakoskopisch, mit angioplastischer Erweiterung | 34.51.14 ↔ Radikale Pleurektomie und Dekortikation der Lunge und Brustwand mit Perikard- sowie Zwerchfellresektion, offen chirurgisch |
| 32.50.14 ↔ Pneumonektomie, thorakoskopisch, mit bronchoplastischer sowie mit angioplastischer Erweiterung | 34.51.15 ↔ Partielle Pleurektomie und Dekortikation, offen chirurgisch |
| 32.51.15 ↔ Pneumonektomie, offen chirurgisch, ohne bronchoplastische sowie ohne angioplastische Erweiterung | 34.51.16 ↔ Subtotale Pleurektomie und Dekortikation, offen chirurgisch |
| 32.51.16 ↔ Pneumonektomie, offen chirurgisch, mit bronchoplastischer Erweiterung | 34.51.99 ↔ Pleurektomie und Dekortikation der Lunge, offen chirurgisch, sonstige |
| 32.51.17 ↔ Pneumonektomie, offen chirurgisch, mit angioplastischer Erweiterung | 34.52.00 ↔ Pleurektomie und Dekortikation der Lunge, thorakoskopisch, n.n.bez. |
| 32.51.18 ↔ Pneumonektomie, offen chirurgisch, mit bronchoplastischer sowie mit angioplastischer Erweiterung | 34.52.11 ↔ Radikale Pleurektomie und Dekortikation der Lunge und Brustwand ohne Perikard- oder Zwerchfellresektion, thorakoskopisch |
| 32.52.11 ↔ Pneumonektomie, erweitert, offen chirurgisch, ohne bronchoplastische sowie ohne angioplastische Erweiterung | 34.52.12 ↔ Radikale Pleurektomie und Dekortikation der Lunge und Brustwand mit Perikardresektion, thorakoskopisch |
| 32.52.12 ↔ Pneumonektomie, erweitert, offen chirurgisch, mit bronchoplastischer Erweiterung | 34.52.13 ↔ Radikale Pleurektomie und Dekortikation der Lunge und Brustwand mit Zwerchfellresektion, thorakoskopisch |
| 32.52.13 ↔ Pneumonektomie, erweitert, offen chirurgisch, mit angioplastischer Erweiterung | 34.52.14 ↔ Radikale Pleurektomie und Dekortikation der Lunge und Brustwand mit Perikard- sowie Zwerchfellresektion, thorakoskopisch |
| 32.52.14 ↔ Pneumonektomie, erweitert, offen chirurgisch, mit bronchoplastischer sowie mit angioplastischer Erweiterung | 34.52.15 ↔ Partielle Pleurektomie und Dekortikation, thorakoskopisch |
| 32.59 ↔ Pneumonektomie, n.n.bez. und sonstige | 34.52.16 ↔ Subtotale Pleurektomie und Dekortikation, thorakoskopisch |
| 32.6 ↔ Radikale Dissektion von Thoraxstrukturen | 34.52.99 ↔ Pleurektomie und Dekortikation der Lunge, thorakoskopisch, sonstige |
| 33.20 ↔ Thorakoskopische Lungenbiopsie | 34.59.10 ↔ Sonstige Exzision an der Pleura, thorakoskopische Pleurektomie |
| 33.34.10 ↔ Thorakoplastik, partiell | 34.59.20 ↔ Sonstige Exzision an der Pleura, offene chirurgische Pleurektomie |
| 33.34.20 ↔ Thorakoplastik, komplett | 34.6X.11 ↔ Pleurodese, offen chirurgisch, ohne Dekortikation |
| 33.39 ↔ Chirurgischer Lungenkollaps, sonstige | 34.6X.12 ↔ Pleurodese, offen chirurgisch, mit Dekortikation |
| 33.41 ↔ Naht eines Bronchusrisses | 34.6X.13 ↔ Pleurodese, offen chirurgisch, durch Poudrage |
| 33.42 ↔ Verschluss einer Bronchusfistel | 34.6X.19 ↔ Pleurodese, offen chirurgisch, sonstige |
| 33.43 ↔ Verschluss einer Lungenverletzung | 34.6X.21 ↔ Pleurodese, thorakoskopisch, ohne Dekortikation |
| 33.92 ↔ Ligatur eines Bronchus | |
| 34.02 ↔ Probethorakotomie | |
| 34.03 ↔ Wiedereröffnung einer Thorakotomie | |
| 34.3X.22 ↔ Resektion von Läsion oder Gewebe des Mediastinums, mit Lungenresektion oder Brustwandteilresektion | |

| | | | |
|------------|--|------------|--|
| 34.6X.22 ↔ | Pleurodese, thorakoskopisch, mit Dekortikation | 35.71 ↔ | Sonstige nicht näher bezeichnete Korrektur eines Vorhofseptumdefekts |
| 34.6X.23 ↔ | Pleurodese, thorakoskopisch, durch Poudrage | 35.72.00 ↔ | Korrektur eines Ventrikelseptumdefekts, n.n.bez. |
| 34.6X.29 ↔ | Pleurodese, thorakoskopisch, sonstige | 35.72.10 ↔ | Verschluss eines erworbenen Ventrikelseptumdefekts |
| 34.6X.99 ↔ | Pleurodese, sonstige | 35.72.99 ↔ | Korrektur eines Ventrikelseptumdefekts, sonstige |
| 34.71 ↔ | Naht einer Brustwandverletzung | 35.73 ↔ | Sonstige und nicht näher bezeichnete Korrektur von Endokardkissendefekten (AV-Kanal) |
| 34.73 ↔ | Verschluss anderer Thoraxfisteln | 35.81 ↔ | Totalkorrektur einer Fallot-Tetralogie |
| 34.74 ↔ | Korrektur einer Brustwanddeformität | 35.82 ↔ | Totalkorrektur von total falsch mündenden Pulmonalvenen |
| 34.76 ↔ | Plastische Rekonstruktion zur Stabilisierung der Brustwand, offen chirurgisch | 35.83 ↔ | Totale Rekonstruktion des Truncus arteriosus |
| 34.77 ↔ | Knochen transplantation und Knochen transposition an der Brustwand | 35.84 ↔ | Totalkorrektur der Transposition der grossen Gefässe, nicht andernorts klassifiziert |
| 34.79 ↔ | Plastische Rekonstruktion an der Brustwand, sonstige | 35.85 ↔ | Norwood-Typ-I-Operation |
| 34.81 ↔ | Exzision von Läsion oder Gewebe am Zwerchfell | 35.91 ↔ | Interatriale Transposition des venösen Rückflusses |
| 34.82 ↔ | Naht eines Zwerchfellrisses | 35.92 ↔ | Erzeugen eines Conduits zwischen rechtem Ventrikel und Pulmonalarterie |
| 34.83 ↔ | Verschluss einer Zwerchfellfistel | 35.93 ↔ | Erzeugen eines Conduits zwischen linkem Ventrikel und Aorta |
| 34.84 ↔ | Sonstige plastische Rekonstruktion am Zwerchfell | 35.94 ↔ | Erzeugen eines Conduits zwischen Vorhof und Pulmonalarterie |
| 35.31 ↔ | Papillarmuskeloperation | 35.95 ↔ | Revision einer Korrekturoperation am Herzen |
| 35.32 ↔ | Sehnenfaden-Operation | 35.98.10 ↔ | Perkutan-transluminaler Verschluss eines Vorhofseptumdefekts, n.n.bez. |
| 35.34 ↔ | Infundibulektomie | 35.98.19 ↔ | Perkutan-transluminaler Verschluss eines Vorhofseptumdefekts, sonstige |
| 35.35.00 ↔ | Operationen an den Trabeculae carnae cordis, n.n.bez. | 35.98.30 ↔ | Perkutan-transluminaler Verschluss eines Ventrikelseptumdefekts |
| 35.35.09 ↔ | Operationen an den Trabeculae carnae cordis, sonstige | 35.98.99 ↔ | Sonstige Operationen an Herzsepten, sonstige |
| 35.35.10 ↔ | Subvalvuläre fibröse oder muskuläre Resektion an der Aortenklappe | 35.A1.11 ↔ | Valvulotomie an der Aortenklappe über vollständige Sternotomie |
| 35.36.00 ↔ | Supravalvuläre Resektion, Herzklappe, n.n.bez. | 35.A1.12 ↔ | Valvulotomie an der Aortenklappe über minimalinvasive Thorakotomie (partielle obere Sternotomie, laterale Thorakotomie) |
| 35.36.09 ↔ | Supravalvuläre Resektion, Herzklappe, sonstige | 35.A2.11 ↔ | Valvulotomie an der Mitralklappe über vollständige Sternotomie |
| 35.36.11 ↔ | Supravalvuläre Resektion, Aortenklappe | 35.A2.12 ↔ | Valvulotomie an der Mitralklappe über minimalinvasive Thorakotomie (partielle obere Sternotomie, laterale Thorakotomie) |
| 35.36.21 ↔ | Supravalvuläre Resektion, Pulmonalklappe | 35.A3.11 ↔ | Valvulotomie an der Pulmonalklappe über vollständige Sternotomie |
| 35.41.00 ↔ | Vergrosserung eines bestehenden Vorhofseptumdefekts, n.n.bez. | 35.A3.12 ↔ | Valvulotomie an der Pulmonalklappe über minimalinvasive Thorakotomie (partielle obere Sternotomie, laterale Thorakotomie) |
| 35.41.10 ↔ | Vergrosserung eines bestehenden Vorhofseptumdefekts, offen chirurgisch | 35.A4.11 ↔ | Valvulotomie an der Trikuspidalklappe über vollständige Sternotomie |
| 35.41.20 ↔ | Vergrosserung eines bestehenden Vorhofseptumdefekts, perkutan-transluminal | 35.A4.12 ↔ | Valvulotomie an der Trikuspidalklappe über minimalinvasive Thorakotomie (partielle obere Sternotomie, laterale Thorakotomie) |
| 35.41.99 ↔ | Vergrosserung eines bestehenden Vorhofseptumdefekts, sonstige | 35.C1.11 ↔ | Taschenrekonstruktion der Aortenklappe über vollständige Sternotomie |
| 35.42.00 ↔ | Bildung von Herzseptumdefekten, n.n.bez. | 35.C1.12 ↔ | Taschenrekonstruktion der Aortenklappe über minimalinvasive Thorakotomie (partielle obere Sternotomie, laterale Thorakotomie) |
| 35.42.09 ↔ | Bildung von Herzseptumdefekten, sonstige | 35.C2.11 ↔ | Segelrekonstruktion der Mitralklappe über vollständige Sternotomie |
| 35.42.10 ↔ | Bildung von Herzseptumdefekten, offen chirurgisch | 35.C2.12 ↔ | Segelrekonstruktion der Mitralklappe über minimalinvasive Thorakotomie (partielle obere Sternotomie, laterale Thorakotomie) |
| 35.42.21 ↔ | Bildung von Herzseptumdefekten, perkutan-transluminal, ohne Implantat | 35.C3.11 ↔ | Taschenrekonstruktion der Pulmonalklappe über vollständige Sternotomie |
| 35.42.22 ↔ | Bildung von Herzseptumdefekten, perkutan-transluminal, mit Implantat | 35.C3.12 ↔ | Taschenrekonstruktion der Pulmonalklappe über minimalinvasive Thorakotomie (partielle obere Sternotomie, laterale Thorakotomie) |
| 35.43.00 ↔ | Vergrosserung eines bestehenden Ventrikelseptumdefekts, n.n.bez. | 35.C4.11 ↔ | Segelrekonstruktion der Trikuspidalklappe über vollständige Sternotomie |
| 35.43.10 ↔ | Vergrosserung eines bestehenden Ventrikelseptumdefekts, offen chirurgisch | 35.C4.12 ↔ | Segelrekonstruktion der Trikuspidalklappe über minimalinvasive Thorakotomie (partielle obere Sternotomie, laterale Thorakotomie) |
| 35.43.20 ↔ | Vergrosserung eines bestehenden Ventrikelseptumdefekts, perkutan-transluminal | 35.D1.00 ↔ | Anuloplastik der Aortenklappe, n.n.bez. |
| 35.43.99 ↔ | Vergrosserung eines bestehenden Ventrikelseptumdefekts, sonstige | | |
| 35.50 ↔ | Korrektur von nicht näher bezeichnetem Herzseptumdefekt mit Prothese | | |
| 35.51 ↔ | Korrektur eines Vorhofseptumdefekts mit Prothese, offene Technik | | |
| 35.53 ↔ | Korrektur eines Ventrikelseptumdefekts mit Prothese, offener Zugang | | |
| 35.54 ↔ | Korrektur von Endokardkissendefekten (AV-Kanal) mit Prothese | | |
| 35.60 ↔ | Korrektur eines nicht bezeichneten Herzseptumdefekts mit Bio-Graft | | |
| 35.61 ↔ | Korrektur eines Vorhofseptumdefekts mit Bio-Graft | | |
| 35.62 ↔ | Korrektur eines Ventrikelseptumdefekts mit Bio-Graft | | |
| 35.63 ↔ | Korrektur von Endokardkissendefekten (AV-Kanal) mit Bio-Graft | | |
| 35.70 ↔ | Sonstige nicht näher bezeichnete Korrektur von nicht näher bezeichneten Herzseptumdefekten | | |

| | |
|--|--|
| 35.D1.09 ↔ Anuloplastik der Aortenklappe, sonstige | 35.F1.21 ↔ Aortenklappenersatz durch Xenograft (Bioprothese), über vollständige Sternotomie |
| 35.D1.11 ↔ Anuloplastik der Aortenklappe über vollständige Sternotomie | 35.F1.22 ↔ Aortenklappenersatz durch Xenograft (Bioprothese), über minimalinvasive Thorakotomie (partielle obere Sternotomie, laterale Thorakotomie) |
| 35.D1.12 ↔ Anuloplastik der Aortenklappe über minimalinvasive Thorakotomie (partielle obere Sternotomie, laterale Thorakotomie) | 35.F1.24 ↔ Aortenklappenersatz durch Xenograft (Bioprothese), transapikal |
| 35.D1.13 ↔ Anuloplastik der Aortenklappe, endovaskulärer Zugang | 35.F1.25 ↔ Aortenklappenersatz durch Xenograft (Bioprothese), transapikal, mit Verwendung eines perkutanen apikalen Zugangs- und Verschlussystems |
| 35.D1.14 ↔ Anuloplastik der Aortenklappe kathetergesteuert, transapikal | 35.F1.31 ↔ Aortenklappenersatz durch Xenograft, stentless, über vollständige Sternotomie |
| 35.D2.00 ↔ Anuloplastik der Mitralklappe, n.n.bez. | 35.F1.32 ↔ Aortenklappenersatz durch Xenograft, stentless, über minimalinvasive Thorakotomie (partielle obere Sternotomie, laterale Thorakotomie) |
| 35.D2.09 ↔ Anuloplastik der Mitralklappe, sonstige | 35.F1.34 ↔ Aortenklappenersatz durch Xenograft, stentless, transapikal |
| 35.D2.11 ↔ Anuloplastik der Mitralklappe über vollständige Sternotomie | 35.F1.35 ↔ Aortenklappenersatz durch Xenograft, stentless, transapikal, mit Verwendung eines perkutanen apikalen Zugangs- und Verschlussystems |
| 35.D2.12 ↔ Anuloplastik der Mitralklappe über minimalinvasive Thorakotomie (partielle obere Sternotomie, laterale Thorakotomie) | 35.F1.41 ↔ Aortenklappenersatz durch selbstexpandierendes Xenograft, nahtfrei, über vollständige Sternotomie |
| 35.D2.14 ↔ Anuloplastik der Mitralklappe kathetergesteuert, transapikal | 35.F1.42 ↔ Aortenklappenersatz durch selbstexpandierendes Xenograft, nahtfrei, über minimalinvasive Thorakotomie (partielle obere Sternotomie, laterale Thorakotomie) |
| 35.D3.00 ↔ Anuloplastik der Pulmonalklappe, n.n.bez. | 35.F1.44 ↔ Aortenklappenersatz durch selbstexpandierendes Xenograft, nahtfrei, transapikal |
| 35.D3.09 ↔ Anuloplastik der Pulmonalklappe, sonstige | 35.F1.45 ↔ Aortenklappenersatz durch selbstexpandierendes Xenograft, nahtfrei, transapikal, mit Verwendung eines perkutanen apikalen Zugangs- und Verschlussystems |
| 35.D3.11 ↔ Anuloplastik der Pulmonalklappe über vollständige Sternotomie | 35.F1.51 ↔ Aortenklappenersatz durch mechanische Prothese, über vollständige Sternotomie |
| 35.D3.12 ↔ Anuloplastik der Pulmonalklappe über minimalinvasive Thorakotomie (partielle obere Sternotomie, laterale Thorakotomie) | 35.F1.52 ↔ Aortenklappenersatz durch mechanische Prothese, über minimalinvasive Thorakotomie (partielle obere Sternotomie, laterale Thorakotomie) |
| 35.D3.13 ↔ Anuloplastik der Pulmonalklappe, endovaskulärer Zugang | 35.F1.61 ↔ Aortenklappenersatz durch klappentragende Gefäßprothese, biologisch, über vollständige Sternotomie |
| 35.D3.14 ↔ Anuloplastik der Pulmonalklappe kathetergesteuert, transapikal | 35.F1.62 ↔ Aortenklappenersatz durch klappentragende Gefäßprothese, biologisch, über minimalinvasive Thorakotomie (partielle obere Sternotomie, laterale Thorakotomie) |
| 35.D4.00 ↔ Anuloplastik der Trikuspidalklappe, n.n.bez. | 35.F1.71 ↔ Aortenklappenersatz durch klappentragende Gefäßprothese, mechanisch, über vollständige Sternotomie |
| 35.D4.09 ↔ Anuloplastik der Trikuspidalklappe, sonstige | 35.F1.72 ↔ Aortenklappenersatz durch klappentragende Gefäßprothese, mechanisch, über minimalinvasive Thorakotomie (partielle obere Sternotomie, laterale Thorakotomie) |
| 35.D4.11 ↔ Anuloplastik der Trikuspidalklappe über vollständige Sternotomie | 35.F1.81 ↔ Aortenklappenersatz durch dezellularisiertes Allograft [Homograft], über vollständige Sternotomie |
| 35.D4.12 ↔ Anuloplastik der Trikuspidalklappe über minimalinvasive Thorakotomie (partielle obere Sternotomie, laterale Thorakotomie) | 35.F1.82 ↔ Aortenklappenersatz durch dezellularisiertes Allograft [Homograft], über minimalinvasive Thorakotomie (partielle obere Sternotomie, laterale Thorakotomie) |
| 35.D4.14 ↔ Anuloplastik der Trikuspidalklappe kathetergesteuert, transapikal | 35.F1.A2 ↔ Aortenklappenersatz durch ballonexpandierendes Xenograft mit Fixierungsnähten, über minimalinvasive Thorakotomie (partielle obere Sternotomie, laterale Thorakotomie) |
| 35.D4.21 ↔ Anuloplastik der Trikuspidalklappe, transarteriell | 35.F1.B2 ↔ Aortenklappenersatz durch kalziumabweisendes Xenograft, über minimalinvasive Thorakotomie (partielle obere Sternotomie, laterale Thorakotomie) |
| 35.D4.22 ↔ Anuloplastik der Trikuspidalklappe, transvenös | 35.F2.00 ↔ Mitralklappenersatz durch Herzklappenprothese, n.n.bez. |
| 35.E1.11 ↔ Valvuloplastik der Aortenklappe über vollständige Sternotomie | 35.F2.09 ↔ Mitralklappenersatz durch Herzklappenprothese, sonstige |
| 35.E1.12 ↔ Valvuloplastik der Aortenklappe über minimalinvasive Thorakotomie (partielle obere Sternotomie, laterale Thorakotomie) | 35.F2.11 ↔ Mitralklappenersatz durch Allograft [Homograft], über vollständige Sternotomie |
| 35.E2.11 ↔ Valvuloplastik der Mitralklappe über vollständige Sternotomie | |
| 35.E2.12 ↔ Valvuloplastik der Mitralklappe über minimalinvasive Thorakotomie (partielle obere Sternotomie, laterale Thorakotomie) | |
| 35.E3.11 ↔ Valvuloplastik der Pulmonalklappe über vollständige Sternotomie | |
| 35.E3.12 ↔ Valvuloplastik der Pulmonalklappe über minimalinvasive Thorakotomie (partielle obere Sternotomie, laterale Thorakotomie) | |
| 35.E4.11 ↔ Valvuloplastik der Trikuspidalklappe über vollständige Sternotomie | |
| 35.E4.12 ↔ Valvuloplastik der Trikuspidalklappe über minimalinvasive Thorakotomie (partielle obere Sternotomie, laterale Thorakotomie) | |
| 35.F1.00 ↔ Aortenklappenersatz durch Herzklappenprothese oder klappentragende Gefäßprothese, n.n.bez. | |
| 35.F1.09 ↔ Aortenklappenersatz durch Herzklappenprothese oder klappentragende Gefäßprothese, sonstige | |
| 35.F1.11 ↔ Aortenklappenersatz durch Allograft [Homograft], über vollständige Sternotomie | |
| 35.F1.12 ↔ Aortenklappenersatz durch Allograft [Homograft], über minimalinvasive Thorakotomie (partielle obere Sternotomie, laterale Thorakotomie) | |

- 06
- 35.F2.12 ↔ Mitralklappenersatz durch Allograft [Homograft], über minimalinvasive Thorakotomie (partielle obere Sternotomie, laterale Thorakotomie)
- 35.F2.21 ↔ Mitralklappenersatz durch Xenograft (Bioprothese), über vollständige Sternotomie
- 35.F2.22 ↔ Mitralklappenersatz durch Xenograft (Bioprothese), über minimalinvasive Thorakotomie (partielle obere Sternotomie, laterale Thorakotomie)
- 35.F2.31 ↔ Mitralklappenersatz durch Xenograft, stentless, über vollständige Sternotomie
- 35.F2.32 ↔ Mitralklappenersatz durch Xenograft, stentless, über minimalinvasive Thorakotomie (partielle obere Sternotomie, laterale Thorakotomie)
- 35.F2.51 ↔ Mitralklappenersatz durch mechanische Prothese, über vollständige Sternotomie
- 35.F2.52 ↔ Mitralklappenersatz durch mechanische Prothese, über minimalinvasive Thorakotomie (partielle obere Sternotomie, laterale Thorakotomie)
- 35.F3.00 ↔ Pulmonalklappenersatz durch Herzklappenprothese oder klappentragende Gefäßprothese, n.n.bez.
- 35.F3.09 ↔ Pulmonalklappenersatz durch Herzklappenprothese oder klappentragende Gefäßprothese, sonstige
- 35.F3.11 ↔ Pulmonalklappenersatz durch Allograft [Homograft], über vollständige Sternotomie
- 35.F3.12 ↔ Pulmonalklappenersatz durch Allograft [Homograft], über minimalinvasive Thorakotomie (partielle obere Sternotomie, laterale Thorakotomie)
- 35.F3.21 ↔ Pulmonalklappenersatz durch Xenograft (Bioprothese), über vollständige Sternotomie
- 35.F3.22 ↔ Pulmonalklappenersatz durch Xenograft (Bioprothese), über minimalinvasive Thorakotomie (partielle obere Sternotomie, laterale Thorakotomie)
- 35.F3.31 ↔ Pulmonalklappenersatz durch Xenograft, stentless, über vollständige Sternotomie
- 35.F3.32 ↔ Pulmonalklappenersatz durch Xenograft, stentless, über minimalinvasive Thorakotomie (partielle obere Sternotomie, laterale Thorakotomie)
- 35.F3.51 ↔ Pulmonalklappenersatz durch mechanische Prothese, über vollständige Sternotomie
- 35.F3.52 ↔ Pulmonalklappenersatz durch mechanische Prothese, über minimalinvasive Thorakotomie (partielle obere Sternotomie, laterale Thorakotomie)
- 35.F3.61 ↔ Pulmonalklappenersatz durch klappentragende Gefäßprothese, biologisch, über vollständige Sternotomie
- 35.F3.62 ↔ Pulmonalklappenersatz durch klappentragende Gefäßprothese, biologisch, über minimalinvasive Thorakotomie (partielle obere Sternotomie, laterale Thorakotomie)
- 35.F3.71 ↔ Pulmonalklappenersatz durch klappentragende Gefäßprothese, mechanisch, über vollständige Sternotomie
- 35.F3.72 ↔ Pulmonalklappenersatz durch klappentragende Gefäßprothese, mechanisch, über minimalinvasive Thorakotomie (partielle obere Sternotomie, laterale Thorakotomie)
- 35.F3.81 ↔ Pulmonalklappenersatz durch dezellularisiertes Allograft [Homograft], über vollständige Sternotomie
- 35.F3.82 ↔ Pulmonalklappenersatz durch dezellularisiertes Allograft [Homograft], über minimalinvasive Thorakotomie (partielle obere Sternotomie, laterale Thorakotomie)
- 35.F4.00 ↔ Trikuspidalklappenersatz durch Herzklappenprothese, n.n.bez.
- 35.F4.09 ↔ Trikuspidalklappenersatz durch Herzklappenprothese, sonstige
- 35.F4.11 ↔ Trikuspidalklappenersatz durch Allograft [Homograft], über vollständige Sternotomie
- 35.F4.12 ↔ Trikuspidalklappenersatz durch Allograft [Homograft], über minimalinvasive Thorakotomie (partielle obere Sternotomie, laterale Thorakotomie)
- 35.F4.21 ↔ Trikuspidalklappenersatz durch Xenograft (Bioprothese), über vollständige Sternotomie
- 35.F4.22 ↔ Trikuspidalklappenersatz durch Xenograft (Bioprothese), über minimalinvasive Thorakotomie (partielle obere Sternotomie, laterale Thorakotomie)
- 35.F4.23 ↔ Trikuspidalklappenersatz durch Xenograft (Bioprothese), endovaskulärer Zugang
- 35.F4.24 ↔ Trikuspidalklappenersatz durch Xenograft (Bioprothese), transapikal
- 35.F4.31 ↔ Trikuspidalklappenersatz durch Xenograft, stentless, über vollständige Sternotomie
- 35.F4.32 ↔ Trikuspidalklappenersatz durch Xenograft, stentless, über minimalinvasive Thorakotomie (partielle obere Sternotomie, laterale Thorakotomie)
- 35.F4.33 ↔ Trikuspidalklappenersatz durch Xenograft, stentless, endovaskulärer Zugang
- 35.F4.34 ↔ Trikuspidalklappenersatz durch Xenograft, stentless, transapikal
- 35.F4.51 ↔ Trikuspidalklappenersatz durch mechanische Prothese, über vollständige Sternotomie
- 35.F4.52 ↔ Trikuspidalklappenersatz durch mechanische Prothese, über minimalinvasive Thorakotomie (partielle obere Sternotomie, laterale Thorakotomie)
- 35.G0 ↔ Revision eines Herzklappenersatzes, n.n.bez.
- 35.G1.11 ↔ Revision eines Aortenklappenersatzes, über vollständige Sternotomie
- 35.G1.12 ↔ Revision eines Aortenklappenersatzes, über minimalinvasive Thorakotomie (partielle obere Sternotomie, laterale Thorakotomie)
- 35.G1.13 ↔ Revision eines Aortenklappenersatzes, endovaskulärer Zugang
- 35.G1.14 ↔ Revision eines Aortenklappenersatzes, transapikal
- 35.G2.11 ↔ Revision eines Mitralklappenersatzes, über vollständige Sternotomie
- 35.G2.12 ↔ Revision eines Mitralklappenersatzes, über minimalinvasive Thorakotomie (partielle obere Sternotomie, laterale Thorakotomie)
- 35.G2.13 ↔ Revision eines Mitralklappenersatzes, endovaskulärer Zugang
- 35.G2.14 ↔ Revision eines Mitralklappenersatzes, transapikal
- 35.G3.11 ↔ Revision eines Pulmonalklappenersatzes, über vollständige Sternotomie
- 35.G3.12 ↔ Revision eines Pulmonalklappenersatzes, über minimalinvasive Thorakotomie (partielle obere Sternotomie, laterale Thorakotomie)
- 35.G3.13 ↔ Revision eines Pulmonalklappenersatzes, endovaskulärer Zugang
- 35.G3.14 ↔ Revision eines Pulmonalklappenersatzes, transapikal
- 35.G4.11 ↔ Revision eines Trikuspidalklappenersatzes, über vollständige Sternotomie
- 35.G4.12 ↔ Revision eines Trikuspidalklappenersatzes, über minimalinvasive Thorakotomie (partielle obere Sternotomie, laterale Thorakotomie)
- 35.G4.13 ↔ Revision eines Trikuspidalklappenersatzes, endovaskulärer Zugang
- 35.G4.14 ↔ Revision eines Trikuspidalklappenersatzes, transapikal
- 35.G9 ↔ Revision eines Herzklappenersatzes, sonstige
- 35.H1.00 ↔ Entfernen sowie Implantation einer neuen Aortenklappenprothese oder klappentragenden Gefäßprothese, n.n.bez.
- 35.H1.09 ↔ Entfernen sowie Implantation einer neuen Aortenklappenprothese oder klappentragenden Gefäßprothese, sonstige
- 35.H1.11 ↔ Entfernen einer Aortenklappenprothese sowie Implantation eines Allografts [Homograft], über vollständige Sternotomie
- 35.H1.12 ↔ Entfernen einer Aortenklappenprothese sowie Implantation eines Allografts [Homograft], über minimalinvasive Thorakotomie (partielle obere Sternotomie, laterale Thorakotomie)

- 35.H1.21 ↔ Entfernen einer Aortenklappenprothese sowie Implantation eines Xenografts (Bioprothese), über vollständige Sternotomie
- 35.H1.22 ↔ Entfernen einer Aortenklappenprothese sowie Implantation eines Xenografts (Bioprothese), über minimalinvasive Thorakotomie (partielle obere Sternotomie, laterale Thorakotomie)
- 35.H1.31 ↔ Entfernen einer Aortenklappenprothese sowie Implantation eines Xenografts, stentless, über vollständige Sternotomie
- 35.H1.32 ↔ Entfernen einer Aortenklappenprothese sowie Implantation eines Xenografts, stentless, über minimalinvasive Thorakotomie (partielle obere Sternotomie, laterale Thorakotomie)
- 35.H1.41 ↔ Entfernen einer Aortenklappenprothese sowie Implantation eines selbstexpandierenden Xenografts, nahtfrei, über vollständige Sternotomie
- 35.H1.42 ↔ Entfernen einer Aortenklappenprothese sowie Implantation eines selbstexpandierenden Xenografts, nahtfrei, über minimalinvasive Thorakotomie (partielle obere Sternotomie, laterale Thorakotomie)
- 35.H1.51 ↔ Entfernen einer Aortenklappenprothese sowie Implantation einer mechanischen Prothese, über vollständige Sternotomie
- 35.H1.52 ↔ Entfernen einer Aortenklappenprothese sowie Implantation einer mechanischen Prothese, über minimalinvasive Thorakotomie (partielle obere Sternotomie, laterale Thorakotomie)
- 35.H1.61 ↔ Entfernen einer Aortenklappenprothese sowie Implantation einer klappentragenden Gefäßprothese, biologisch, über vollständige Sternotomie
- 35.H1.62 ↔ Entfernen einer Aortenklappenprothese sowie Implantation einer klappentragenden Gefäßprothese, biologisch, über minimalinvasive Thorakotomie (partielle obere Sternotomie, laterale Thorakotomie)
- 35.H1.71 ↔ Entfernen einer Aortenklappenprothese sowie Implantation einer klappentragenden Gefäßprothese, mechanisch, über vollständige Sternotomie
- 35.H1.72 ↔ Entfernen einer Aortenklappenprothese sowie Implantation einer klappentragenden Gefäßprothese, mechanisch, über minimalinvasive Thorakotomie (partielle obere Sternotomie, laterale Thorakotomie)
- 35.H1.81 ↔ Entfernen einer Aortenklappenprothese sowie Implantation eines dezellularisierten Allografts [Homograft], über vollständige Sternotomie
- 35.H1.82 ↔ Entfernen einer Aortenklappenprothese sowie Implantation eines dezellularisierten Allografts [Homograft], über minimalinvasive Thorakotomie (partielle obere Sternotomie, laterale Thorakotomie)
- 35.H1.A2 ↔ Entfernen einer Aortenklappenprothese sowie Implantation eines ballonexpandierenden Xenografts mit Fixierungsnähten, über minimalinvasive Thorakotomie (partielle obere Sternotomie, laterale Thorakotomie)
- 35.H1.B2 ↔ Entfernen einer Aortenklappenprothese sowie Implantation eines kalziumabweisenden Xenografts, über minimalinvasive Thorakotomie (partielle obere Sternotomie, laterale Thorakotomie)
- 35.H2.00 ↔ Entfernen sowie Implantation einer neuen Mitralklappenprothese, n.n.bez.
- 35.H2.09 ↔ Entfernen sowie Implantation einer neuen Mitralklappenprothese, sonstige
- 35.H2.11 ↔ Entfernen einer Mitralklappenprothese sowie Implantation eines Allografts [Homograft], über vollständige Sternotomie
- 35.H2.12 ↔ Entfernen einer Mitralklappenprothese sowie Implantation eines Allografts [Homograft], über minimalinvasive Thorakotomie (partielle obere Sternotomie, laterale Thorakotomie)
- 35.H2.21 ↔ Entfernen einer Mitralklappenprothese sowie Implantation eines Xenografts (Bioprothese), über vollständige Sternotomie
- 35.H2.22 ↔ Entfernen einer Mitralklappenprothese sowie Implantation eines Xenografts (Bioprothese), über minimalinvasive Thorakotomie (partielle obere Sternotomie, laterale Thorakotomie)
- 35.H2.23 ↔ Entfernen einer Mitralklappenprothese sowie Implantation eines Xenografts (Bioprothese), endovaskulärer Zugang
- 35.H2.24 ↔ Entfernen einer Mitralklappenprothese sowie Implantation eines Xenografts (Bioprothese), transapikal
- 35.H2.31 ↔ Entfernen einer Mitralklappenprothese sowie Implantation eines Xenografts, stentless, über vollständige Sternotomie
- 35.H2.32 ↔ Entfernen einer Mitralklappenprothese sowie Implantation eines Xenografts, stentless, über minimalinvasive Thorakotomie (partielle obere Sternotomie, laterale Thorakotomie)
- 35.H2.33 ↔ Entfernen einer Mitralklappenprothese sowie Implantation eines Xenografts, stentless, endovaskulärer Zugang
- 35.H2.34 ↔ Entfernen einer Mitralklappenprothese sowie Implantation eines Xenografts, stentless, transapikal
- 35.H2.51 ↔ Entfernen einer Mitralklappenprothese sowie Implantation einer mechanischen Prothese, über vollständige Sternotomie
- 35.H2.52 ↔ Entfernen einer Mitralklappenprothese sowie Implantation einer mechanischen Prothese, über minimalinvasive Thorakotomie (partielle obere Sternotomie, laterale Thorakotomie)
- 35.H3.00 ↔ Entfernen sowie Implantation einer neuen Pulmonalklappenprothese oder klappentragenden Gefäßprothese, n.n.bez.
- 35.H3.09 ↔ Entfernen sowie Implantation einer neuen Pulmonalklappenprothese oder klappentragenden Gefäßprothese, sonstige
- 35.H3.11 ↔ Entfernen einer Pulmonalklappenprothese sowie Implantation eines Allografts [Homograft], über vollständige Sternotomie
- 35.H3.12 ↔ Entfernen einer Pulmonalklappenprothese sowie Implantation eines Allografts [Homograft], über minimalinvasive Thorakotomie (partielle obere Sternotomie, laterale Thorakotomie)
- 35.H3.21 ↔ Entfernen einer Pulmonalklappenprothese sowie Implantation eines Xenografts (Bioprothese), über vollständige Sternotomie
- 35.H3.22 ↔ Entfernen einer Pulmonalklappenprothese sowie Implantation eines Xenografts (Bioprothese), über minimalinvasive Thorakotomie (partielle obere Sternotomie, laterale Thorakotomie)
- 35.H3.31 ↔ Entfernen einer Pulmonalklappenprothese sowie Implantation eines Xenografts, stentless, über vollständige Sternotomie
- 35.H3.32 ↔ Entfernen einer Pulmonalklappenprothese sowie Implantation eines Xenografts, stentless, über minimalinvasive Thorakotomie (partielle obere Sternotomie, laterale Thorakotomie)
- 35.H3.51 ↔ Entfernen einer Pulmonalklappenprothese sowie Implantation einer mechanischen Prothese, über vollständige Sternotomie
- 35.H3.52 ↔ Entfernen einer Pulmonalklappenprothese sowie Implantation einer mechanischen Prothese, über minimalinvasive Thorakotomie (partielle obere Sternotomie, laterale Thorakotomie)

- 06
- 35.H3.61 ↔ Entfernen einer Pulmonalklappenprothese sowie Implantation einer klappentragenden Gefäßprothese, biologisch, über vollständige Sternotomie
- 35.H3.62 ↔ Entfernen einer Pulmonalklappenprothese sowie Implantation einer klappentragenden Gefäßprothese, biologisch, über minimalinvasive Thorakotomie (partielle obere Sternotomie, laterale Thorakotomie)
- 35.H3.71 ↔ Entfernen einer Pulmonalklappenprothese sowie Implantation einer klappentragenden Gefäßprothese, mechanisch, über vollständige Sternotomie
- 35.H3.72 ↔ Entfernen einer Pulmonalklappenprothese sowie Implantation einer klappentragenden Gefäßprothese, mechanisch, über minimalinvasive Thorakotomie (partielle obere Sternotomie, laterale Thorakotomie)
- 35.H3.81 ↔ Entfernen einer Pulmonalklappenprothese sowie Implantation eines dezellularisierten Allografts [Homograft], über vollständige Sternotomie
- 35.H3.82 ↔ Entfernen einer Pulmonalklappenprothese sowie Implantation eines dezellularisierten Allografts [Homograft], über minimalinvasive Thorakotomie (partielle obere Sternotomie, laterale Thorakotomie)
- 35.H4.00 ↔ Entfernen sowie Implantation einer neuen Trikuspidalklappenprothese, n.n.bez.
- 35.H4.09 ↔ Entfernen sowie Implantation einer neuen Trikuspidalklappenprothese, sonstige
- 35.H4.11 ↔ Entfernen einer Trikuspidalklappenprothese sowie Implantation eines Allografts [Homograft], über vollständige Sternotomie
- 35.H4.12 ↔ Entfernen einer Trikuspidalklappenprothese sowie Implantation eines Allografts [Homograft], über minimalinvasive Thorakotomie (partielle obere Sternotomie, laterale Thorakotomie)
- 35.H4.21 ↔ Entfernen einer Trikuspidalklappenprothese sowie Implantation eines Xenografts (Bioprothese), über vollständige Sternotomie
- 35.H4.22 ↔ Entfernen einer Trikuspidalklappenprothese sowie Implantation eines Xenografts (Bioprothese), über minimalinvasive Thorakotomie (partielle obere Sternotomie, laterale Thorakotomie)
- 35.H4.23 ↔ Entfernen einer Trikuspidalklappenprothese sowie Implantation eines Xenografts (Bioprothese), endovaskulärer Zugang
- 35.H4.31 ↔ Entfernen einer Trikuspidalklappenprothese sowie Implantation eines Xenografts, stentless, über vollständige Sternotomie
- 35.H4.32 ↔ Entfernen einer Trikuspidalklappenprothese sowie Implantation eines Xenografts, stentless, über minimalinvasive Thorakotomie (partielle obere Sternotomie, laterale Thorakotomie)
- 35.H4.33 ↔ Entfernen einer Trikuspidalklappenprothese sowie Implantation eines Xenografts, stentless, endovaskulärer Zugang
- 35.H4.51 ↔ Entfernen einer Trikuspidalklappenprothese sowie Implantation einer mechanischen Prothese, über vollständige Sternotomie
- 35.H4.52 ↔ Entfernen einer Trikuspidalklappenprothese sowie Implantation einer mechanischen Prothese, über minimalinvasive Thorakotomie (partielle obere Sternotomie, laterale Thorakotomie)
- 35.I2.11 ↔ Operation nach Ross
- 35.I3.11 ↔ Tirone David Operation
- 35.I3.12 ↔ Operation nach Yacoub
- 36.03.00 ↔ Koronarangioplastik am offenen Thorax, n.n.bez.
- 36.03.09 ↔ Koronarangioplastik am offenen Thorax, sonstige
- 36.03.11 ↔ Endarteriektomie von Koronararterien, offen chirurgisch
- 36.03.12 ↔ Endarteriektomie von Koronararterien mit Patch Graft, offen chirurgisch
- 36.03.21 ↔ Endarteriektomie von Koronararterien, offen chirurgisch, mit Implantation von Stents ohne Medikamenten-Freisetzung, in einer Koronararterie
- 36.03.22 ↔ Endarteriektomie von Koronararterien, offen chirurgisch, mit Implantation von Stents ohne Medikamenten-Freisetzung, in mehreren Koronararterien
- 36.03.31 ↔ Endarteriektomie von Koronararterien, offen chirurgisch, mit Implantation von selbstexpandierenden Stents ohne Medikamenten-Freisetzung, in einer Koronararterie
- 36.03.32 ↔ Endarteriektomie von Koronararterien, offen chirurgisch, mit Implantation von selbstexpandierenden Stents ohne Medikamenten-Freisetzung, in mehreren Koronararterien
- 36.03.41 ↔ Endarteriektomie von Koronararterien, offen chirurgisch, mit Implantation eines Bifurkationsstents, ohne Medikamenten-Freisetzung
- 36.03.51 ↔ Endarteriektomie von Koronararterien, offen chirurgisch, mit Implantation von Stents mit Medikamenten-Freisetzung, in einer Koronararterie
- 36.03.52 ↔ Endarteriektomie von Koronararterien, offen chirurgisch, mit Implantation von Stents mit Medikamenten-Freisetzung, in mehreren Koronararterien
- 36.03.61 ↔ Endarteriektomie von Koronararterien, offen chirurgisch, mit Implantation von selbstexpandierenden Stents mit Medikamenten-Freisetzung, in einer Koronararterie
- 36.03.62 ↔ Endarteriektomie von Koronararterien, offen chirurgisch, mit Implantation von selbstexpandierenden Stents mit Medikamenten-Freisetzung, in mehreren Koronararterien
- 36.03.71 ↔ Endarteriektomie von Koronararterien, offen chirurgisch, mit Implantation eines Bifurkationsstents mit Medikamenten-Freisetzung
- 36.03.81 ↔ Endarteriektomie von Koronararterien, offen chirurgisch, mit Implantation von beschichteten Stents in einer Koronararterie
- 36.03.82 ↔ Endarteriektomie von Koronararterien, offen chirurgisch, mit Implantation von beschichteten Stents in mehreren Koronararterien
- 36.09 ↔ Sonstige Koronararterien-Desobliteration
- 36.10 ↔ Aortokoronarer Bypass zur Myokard-Revaskularisation, n.n.bez.
- 36.11.00 ↔ Einfacher (aorto)koronarer Bypass, nach Technik und Material, n.n.bez.
- 36.11.21 ↔ Einfacher (aorto)koronarer Bypass, offen chirurgisch (Thorakotomie, Minithorakotomie, Sternotomie), mit autogener Arterie, A. radialis
- 36.11.22 ↔ Einfacher (aorto)koronarer Bypass, offen chirurgisch (Thorakotomie, Minithorakotomie, Sternotomie), mit autogener Arterie, A. mammaria interna (A. thoracica interna)
- 36.11.23 ↔ Einfacher (aorto)koronarer Bypass, offen chirurgisch (Thorakotomie, Minithorakotomie, Sternotomie), mit autogener Arterie, freies A. mammaria interna [A. thoracica interna] Transplantat [IMA-Transplantat]
- 36.11.24 ↔ Einfacher (aorto)koronarer Bypass, offen chirurgisch (Thorakotomie, Minithorakotomie, Sternotomie), mit autogener Arterie, A. abdominalis
- 36.11.25 ↔ Einfacher (aorto)koronarer Bypass, offen chirurgisch (Thorakotomie, Minithorakotomie, Sternotomie), mit autogener Arterie, sonstige Arterie
- 36.11.26 ↔ Einfacher (aorto)koronarer Bypass, offen chirurgisch (Thorakotomie, Minithorakotomie, Sternotomie), mit autogener Vene, ohne externes Stabilisierungsnetz

| | |
|--|--|
| 36.11.27 ↔ Einfacher (aorto)koronarer Bypass, offen chirurgisch (Thorakotomie, Minithorakotomie, Sternotomie), mit autogener Vene, mit externem Stabilisierungsnetz | 36.12.32 ↔ Zweifacher (aorto)koronarer Bypass, minimalinvasiv, mit autogener Arterie, A. mammaria interna [A. thoracica interna] |
| 36.11.28 ↔ Einfacher (aorto)koronarer Bypass, offen chirurgisch (Thorakotomie, Minithorakotomie, Sternotomie), mit Xenotransplantat | 36.12.33 ↔ Zweifacher (aorto)koronarer Bypass, minimalinvasiv, mit autogener Arterie, freies A. mammaria interna [A. thoracica interna] Transplantat [IMA-Transplantat] |
| 36.11.2A ↔ Einfacher (aorto)koronarer Bypass, offen chirurgisch (Thorakotomie, Minithorakotomie, Sternotomie), mit Gefäßprothese | 36.12.34 ↔ Zweifacher (aorto)koronarer Bypass, minimalinvasiv, mit autogener Arterie, A. abdominalis |
| 36.11.31 ↔ Einfacher (aorto)koronarer Bypass, minimalinvasiv, mit autogener Arterie, A. radialis | 36.12.35 ↔ Zweifacher (aorto)koronarer Bypass, minimalinvasiv, mit autogener Arterie, sonstige Arterie |
| 36.11.32 ↔ Einfacher (aorto)koronarer Bypass, minimalinvasiv, mit autogener Arterie, A. mammaria interna (A. thoracica interna) | 36.12.36 ↔ Zweifacher (aorto)koronarer Bypass, minimalinvasiv, mit autogener Vene, ohne externes Stabilisierungsnetz |
| 36.11.33 ↔ Einfacher (aorto)koronarer Bypass, minimalinvasiv, mit autogener Arterie, freies A. mammaria interna [A. thoracica interna] Transplantat [IMA-Transplantat] | 36.12.37 ↔ Zweifacher (aorto)koronarer Bypass, minimalinvasiv, mit autogener Vene, mit externem Stabilisierungsnetz |
| 36.11.34 ↔ Einfacher (aorto)koronarer Bypass, minimalinvasiv, mit autogener Arterie, A. abdominalis | 36.12.38 ↔ Zweifacher (aorto)koronarer Bypass, minimalinvasiv, mit Xenotransplantat |
| 36.11.35 ↔ Einfacher (aorto)koronarer Bypass, minimalinvasiv, mit autogener Arterie, sonstige Arterie | 36.12.3A ↔ Zweifacher (aorto)koronarer Bypass, minimalinvasiv, mit Gefäßprothese |
| 36.11.36 ↔ Einfacher (aorto)koronarer Bypass, minimalinvasiv, mit autogener Vene, ohne externes Stabilisierungsnetz | 36.12.99 ↔ Zweifacher (aorto)koronarer Bypass, nach Material und Technik, sonstige |
| 36.11.37 ↔ Einfacher (aorto)koronarer Bypass, minimalinvasiv, mit autogener Vene, mit externem Stabilisierungsnetz | 36.13.00 ↔ Dreifacher (aorto)koronarer Bypass, nach Technik und Material, n.n.bez. |
| 36.11.38 ↔ Einfacher (aorto)koronarer Bypass, minimalinvasiv, mit Xenotransplantat | 36.13.21 ↔ Dreifacher (aorto)koronarer Bypass, offen chirurgisch (Thorakotomie, Minithorakotomie, Sternotomie), mit autogener Arterie, A. radialis |
| 36.11.3A ↔ Einfacher (aorto)koronarer Bypass, minimalinvasiv, mit Gefäßprothese | 36.13.22 ↔ Dreifacher (aorto)koronarer Bypass, offen chirurgisch (Thorakotomie, Minithorakotomie, Sternotomie), mit autogener Arterie, A. mammaria interna (A. thoracica interna) |
| 36.11.99 ↔ Einfacher (aorto)koronarer Bypass, nach Technik und Material, sonstige | 36.13.23 ↔ Dreifacher (aorto)koronarer Bypass, offen chirurgisch (Thorakotomie, Minithorakotomie, Sternotomie), mit autogener Arterie, freies A. mammaria interna [A. thoracica interna] Transplantat [IMA-Transplantat] |
| 36.12.00 ↔ Zweifacher (aorto)koronarer Bypass, nach Technik und Material, n.n.bez. | 36.13.24 ↔ Dreifacher (aorto)koronarer Bypass, offen chirurgisch (Thorakotomie, Minithorakotomie, Sternotomie), mit autogener Arterie, A. abdominalis |
| 36.12.21 ↔ Zweifacher (aorto)koronarer Bypass, offen chirurgisch (Thorakotomie, Minithorakotomie, Sternotomie), mit autogener Arterie, A. radialis | 36.13.25 ↔ Dreifacher (aorto)koronarer Bypass, offen chirurgisch (Thorakotomie, Minithorakotomie, Sternotomie), mit autogener Arterie, sonstige Arterie |
| 36.12.22 ↔ Zweifacher (aorto)koronarer Bypass, offen chirurgisch (Thorakotomie, Minithorakotomie, Sternotomie), mit autogener Arterie, A. mammaria interna (A. thoracica interna) | 36.13.26 ↔ Dreifacher (aorto)koronarer Bypass, offen chirurgisch (Thorakotomie, Minithorakotomie, Sternotomie), mit autogener Vene, ohne externes Stabilisierungsnetz |
| 36.12.23 ↔ Zweifacher (aorto)koronarer Bypass, offen chirurgisch (Thorakotomie, Minithorakotomie, Sternotomie), mit autogener Arterie, freies A. mammaria interna [A. thoracica interna] Transplantat [IMA-Transplantat] | 36.13.27 ↔ Dreifacher (aorto)koronarer Bypass, offen chirurgisch (Thorakotomie, Minithorakotomie, Sternotomie), mit autogener Vene, mit externem Stabilisierungsnetz |
| 36.12.24 ↔ Zweifacher (aorto)koronarer Bypass, offen chirurgisch (Thorakotomie, Minithorakotomie, Sternotomie), mit autogener Arterie, A. abdominalis | 36.13.28 ↔ Dreifacher (aorto)koronarer Bypass, offen chirurgisch (Thorakotomie, Minithorakotomie, Sternotomie), mit Xenotransplantat |
| 36.12.25 ↔ Zweifacher (aorto)koronarer Bypass, offen chirurgisch (Thorakotomie, Minithorakotomie, Sternotomie), mit autogener Arterie, sonstige Arterie | 36.13.2A ↔ Dreifacher (aorto)koronarer Bypass, offen chirurgisch (Thorakotomie, Minithorakotomie, Sternotomie), mit Gefäßprothese |
| 36.12.26 ↔ Zweifacher (aorto)koronarer Bypass, offen chirurgisch (Thorakotomie, Minithorakotomie, Sternotomie), mit autogener Vene, ohne externes Stabilisierungsnetz | 36.13.31 ↔ Dreifacher (aorto)koronarer Bypass, minimalinvasiv, mit autogener Arterie, A. radialis |
| 36.12.27 ↔ Zweifacher (aorto)koronarer Bypass, offen chirurgisch (Thorakotomie, Minithorakotomie, Sternotomie), mit autogener Vene, mit externem Stabilisierungsnetz | 36.13.32 ↔ Dreifacher (aorto)koronarer Bypass, minimalinvasiv, mit autogener Arterie, A. mammaria interna (A. thoracica interna) |
| 36.12.28 ↔ Zweifacher (aorto)koronarer Bypass, offen chirurgisch (Thorakotomie, Minithorakotomie, Sternotomie), mit Xenotransplantat | 36.13.33 ↔ Dreifacher (aorto)koronarer Bypass, minimalinvasiv, mit autogener Arterie, freies A. mammaria interna [A. thoracica interna] Transplantat [IMA-Transplantat] |
| 36.12.2A ↔ Zweifacher (aorto)koronarer Bypass, offen chirurgisch (Thorakotomie, Minithorakotomie, Sternotomie), mit Gefäßprothese | 36.13.34 ↔ Dreifacher (aorto)koronarer Bypass, minimalinvasiv, mit autogener Arterie, A. abdominalis |
| 36.12.31 ↔ Zweifacher (aorto)koronarer Bypass, minimalinvasiv, mit autogener Arterie, A. radialis | 36.13.35 ↔ Dreifacher (aorto)koronarer Bypass, minimalinvasiv, mit autogener Arterie, sonstige Arterie |
| | 36.13.36 ↔ Dreifacher (aorto)koronarer Bypass, minimalinvasiv, mit autogener Vene, ohne externes Stabilisierungsnetz |

- 06
- 36.13.37 ↔ Dreifacher (aorto)koronarer Bypass, minimalinvasiv, mit autogener Vene, mit externem Stabilisierungsnetz
- 36.13.38 ↔ Dreifacher (aorto)koronarer Bypass, minimalinvasiv, mit Xenotransplantat
- 36.13.3A ↔ Dreifacher (aorto)koronarer Bypass, minimalinvasiv, mit Gefäßprothese
- 36.13.99 ↔ Dreifacher (aorto)koronarer Bypass, nach Technik und Material, sonstige
- 36.18.00 ↔ Vierfacher (aorto)koronarer Bypass, nach Technik und Material, n.n.bez.
- 36.18.11 ↔ Vierfacher (aorto)koronarer Bypass, offen chirurgisch (Thorakotomie, Minithorakotomie, Sternotomie), mit autogener Arterie, A. radialis
- 36.18.12 ↔ Vierfacher (aorto)koronarer Bypass, offen chirurgisch (Thorakotomie, Minithorakotomie, Sternotomie), mit autogener Arterie, A. mammaria interna [A. thoracica interna]
- 36.18.13 ↔ Vierfacher (aorto)koronarer Bypass, offen chirurgisch (Thorakotomie, Minithorakotomie, Sternotomie), mit autogener Arterie, freies A. mammaria interna [A. thoracica interna] Transplantat [IMA-Transplantat]
- 36.18.14 ↔ Vierfacher (aorto)koronarer Bypass, offen chirurgisch (Thorakotomie, Minithorakotomie, Sternotomie), mit autogener Arterie, A. abdominalis
- 36.18.15 ↔ Vierfacher (aorto)koronarer Bypass, offen chirurgisch (Thorakotomie, Minithorakotomie, Sternotomie), mit autogener Arterie, sonstige Arterie
- 36.18.16 ↔ Vierfacher (aorto)koronarer Bypass, offen chirurgisch (Thorakotomie, Minithorakotomie, Sternotomie), mit autogener Vene, ohne externes Stabilisierungsnetz
- 36.18.17 ↔ Vierfacher (aorto)koronarer Bypass, offen chirurgisch (Thorakotomie, Minithorakotomie, Sternotomie), mit autogener Vene, mit externem Stabilisierungsnetz
- 36.18.18 ↔ Vierfacher (aorto)koronarer Bypass, offen chirurgisch (Thorakotomie, Minithorakotomie, Sternotomie), mit Xenotransplantat
- 36.18.1A ↔ Vierfacher (aorto)koronarer Bypass, offen chirurgisch (Thorakotomie, Minithorakotomie, Sternotomie), mit Gefäßprothese
- 36.18.21 ↔ Vierfacher (aorto)koronarer Bypass, minimalinvasiv, mit autogener Arterie, A. radialis
- 36.18.22 ↔ Vierfacher (aorto)koronarer Bypass, minimalinvasiv, mit autogener Arterie, A. mammaria interna [A. thoracica interna]
- 36.18.23 ↔ Vierfacher (aorto)koronarer Bypass, minimalinvasiv, mit autogener Arterie, freies A. mammaria interna [A. thoracica interna] Transplantat [IMA-Transplantat]
- 36.18.24 ↔ Vierfacher (aorto)koronarer Bypass, minimalinvasiv, mit autogener Arterie, A. abdominalis
- 36.18.25 ↔ Vierfacher (aorto)koronarer Bypass, minimalinvasiv, mit autogener Arterie, sonstige Arterie
- 36.18.26 ↔ Vierfacher (aorto)koronarer Bypass, minimalinvasiv, mit autogener Vene, ohne externes Stabilisierungsnetz
- 36.18.27 ↔ Vierfacher (aorto)koronarer Bypass, minimalinvasiv, mit autogener Vene, mit externem Stabilisierungsnetz
- 36.18.28 ↔ Vierfacher (aorto)koronarer Bypass, minimalinvasiv, mit Xenotransplantat
- 36.18.2A ↔ Vierfacher (aorto)koronarer Bypass, minimalinvasiv, mit Gefäßprothese
- 36.18.99 ↔ Vierfacher (aorto)koronarer Bypass, nach Technik und Material, sonstige
- 36.19 ↔ Bypass-Anastomose zur Myokard-Revaskularisation, sonstige
- 36.1A.00 ↔ Fünffacher (aorto)koronarer Bypass, nach Technik und Material, n.n.bez.
- 36.1A.11 ↔ Fünffacher (aorto)koronarer Bypass, offen chirurgisch (Thorakotomie, Minithorakotomie, Sternotomie), mit autogener Arterie, A. radialis
- 36.1A.12 ↔ Fünffacher (aorto)koronarer Bypass, offen chirurgisch (Thorakotomie, Minithorakotomie, Sternotomie), mit autogener Arterie, A. mammaria interna [A. thoracica interna]
- 36.1A.13 ↔ Fünffacher (aorto)koronarer Bypass, offen chirurgisch (Thorakotomie, Minithorakotomie, Sternotomie), mit autogener Arterie, freies A. mammaria interna [A. thoracica interna] Transplantat [IMA-Transplantat]
- 36.1A.14 ↔ Fünffacher (aorto)koronarer Bypass, offen chirurgisch (Thorakotomie, Minithorakotomie, Sternotomie), mit autogener Arterie, A. abdominalis
- 36.1A.15 ↔ Fünffacher (aorto)koronarer Bypass, offen chirurgisch (Thorakotomie, Minithorakotomie, Sternotomie), mit autogener Arterie, sonstige Arterie
- 36.1A.16 ↔ Fünffacher (aorto)koronarer Bypass, offen chirurgisch (Thorakotomie, Minithorakotomie, Sternotomie), mit autogener Vene, ohne externes Stabilisierungsnetz
- 36.1A.17 ↔ Fünffacher (aorto)koronarer Bypass, offen chirurgisch (Thorakotomie, Minithorakotomie, Sternotomie), mit autogener Vene, mit externem Stabilisierungsnetz
- 36.1A.18 ↔ Fünffacher (aorto)koronarer Bypass, offen chirurgisch (Thorakotomie, Minithorakotomie, Sternotomie), mit Xenotransplantat
- 36.1A.1A ↔ Fünffacher (aorto)koronarer Bypass, offen chirurgisch (Thorakotomie, Minithorakotomie, Sternotomie), mit Gefäßprothese
- 36.1A.21 ↔ Fünffacher (aorto)koronarer Bypass, minimalinvasiv, mit autogener Arterie, A. radialis
- 36.1A.22 ↔ Fünffacher (aorto)koronarer Bypass, minimalinvasiv, mit autogener Arterie, A. mammaria interna [A. thoracica interna]
- 36.1A.23 ↔ Fünffacher (aorto)koronarer Bypass, minimalinvasiv, mit autogener Arterie, freies A. mammaria interna [A. thoracica interna] Transplantat [IMA-Transplantat]
- 36.1A.24 ↔ Fünffacher (aorto)koronarer Bypass, minimalinvasiv, mit autogener Arterie, A. abdominalis
- 36.1A.25 ↔ Fünffacher (aorto)koronarer Bypass, minimalinvasiv, mit autogener Arterie, sonstige Arterie
- 36.1A.26 ↔ Fünffacher (aorto)koronarer Bypass, minimalinvasiv, mit autogener Vene, ohne externes Stabilisierungsnetz
- 36.1A.27 ↔ Fünffacher (aorto)koronarer Bypass, minimalinvasiv, mit autogener Vene, mit externem Stabilisierungsnetz
- 36.1A.28 ↔ Fünffacher (aorto)koronarer Bypass, minimalinvasiv, mit Xenotransplantat
- 36.1A.2A ↔ Fünffacher (aorto)koronarer Bypass, minimalinvasiv, mit Gefäßprothese
- 36.1A.99 ↔ Fünffacher (aorto)koronarer Bypass, sonstige
- 36.1B.00 ↔ Sechs- und mehrfacher (aorto)koronarer Bypass, nach Technik und Material, n.n.bez.
- 36.1B.11 ↔ Sechs- und mehrfacher (aorto)koronarer Bypass, offen chirurgisch (Thorakotomie, Minithorakotomie, Sternotomie), mit autogener Arterie, A. radialis
- 36.1B.12 ↔ Sechs- und mehrfacher (aorto)koronarer Bypass, offen chirurgisch (Thorakotomie, Minithorakotomie, Sternotomie), mit autogener Arterie, A. mammaria interna [A. thoracica interna]
- 36.1B.13 ↔ Sechs- und mehrfacher (aorto)koronarer Bypass, offen chirurgisch (Thorakotomie, Minithorakotomie, Sternotomie), mit autogener Arterie, freies A. mammaria interna [A. thoracica interna] Transplantat [IMA-Transplantat]

| | | | |
|------------|---|------------|---|
| 36.1B.14 ↔ | Sechs- und mehrfacher (aorto)koronarer Bypass, offen chirurgisch (Thorakotomie, Minithorakotomie, Sternotomie), mit autogener Arterie, A. abdominalis | 37.33.10 ↔ | Exzision oder Destruktion am Reizleitungssystem, offener Zugang, n.n.bez. |
| 36.1B.15 ↔ | Sechs- und mehrfacher (aorto)koronarer Bypass, offen chirurgisch (Thorakotomie, Minithorakotomie, Sternotomie), mit autogener Arterie, sonstige Arterie | 37.33.11 ↔ | Exzision oder Destruktion am Reizleitungssystem, offener Zugang, ablativ Massnahmen bei Tachyarrhythmie |
| 36.1B.16 ↔ | Sechs- und mehrfacher (aorto)koronarer Bypass, offen chirurgisch (Thorakotomie, Minithorakotomie, Sternotomie), mit autogener Vene, ohne externes Stabilisierungsnetz | 37.33.19 ↔ | Exzision oder Destruktion am Reizleitungssystem, offener Zugang, sonstige |
| 36.1B.17 ↔ | Sechs- und mehrfacher (aorto)koronarer Bypass, offen chirurgisch (Thorakotomie, Minithorakotomie, Sternotomie), mit autogener Vene, mit externem Stabilisierungsnetz | 37.33.20 ↔ | Exzision von anderer Läsion oder Gewebe des Herzens, offener Zugang |
| 36.1B.18 ↔ | Sechs- und mehrfacher (aorto)koronarer Bypass, offen chirurgisch (Thorakotomie, Minithorakotomie, Sternotomie), mit Xenotransplantat | 37.33.30 ↔ | Destruktion von anderer Läsion oder Gewebe des Herzens, offener Zugang |
| 36.1B.1A ↔ | Sechs- und mehrfacher (aorto)koronarer Bypass, offen chirurgisch (Thorakotomie, Minithorakotomie, Sternotomie), mit Gefässprothese | 37.33.99 ↔ | Exzision oder Destruktion von anderer Läsion oder Gewebe des Herzens, offener Zugang, sonstige |
| 36.1B.21 ↔ | Sechs- und mehrfacher (aorto)koronarer Bypass, minimalinvasiv, mit autogener Arterie, A. radialis | 37.35 ↔ | Partielle Ventrikulektomie |
| 36.1B.22 ↔ | Sechs- und mehrfacher (aorto)koronarer Bypass, minimalinvasiv, mit autogener Arterie, A. mamma interna [A. thoracica interna] | 37.41 ↔ | Implantation von prothetischem herzunterstützendem System am Herzen |
| 36.1B.23 ↔ | Sechs- und mehrfacher (aorto)koronarer Bypass, minimalinvasiv, mit autogener Arterie, freies A. mamma interna [A. thoracica interna] Transplantat [IMA-Transplantat] | 37.52 ↔ | Implantation eines kompletten Herzersatzsystems |
| 36.1B.24 ↔ | Sechs- und mehrfacher (aorto)koronarer Bypass, minimalinvasiv, mit autogener Arterie, A. abdominalis | 37.53 ↔ | Ersatz oder Reparatur der thorakalen Einheit eines kompletten Herzersatzsystems |
| 36.1B.25 ↔ | Sechs- und mehrfacher (aorto)koronarer Bypass, minimalinvasiv, mit autogener Arterie, sonstige Arterie | 37.54 ↔ | Ersatz oder Reparatur von sonstigen implantierbaren Bestandteilen eines kompletten Herzersatzsystems |
| 36.1B.26 ↔ | Sechs- und mehrfacher (aorto)koronarer Bypass, minimalinvasiv, mit autogener Vene, ohne externes Stabilisierungsnetz | 37.6A.11 ↔ | Implantation eines herzkreislaufunterstützenden Systems, mit Pumpe, ohne Gasaustauschfunktion, extrakorporal, linksventrikulär, offen chirurgisch thorakal (Thorakotomie, Minithorakotomie, Sternotomie) |
| 36.1B.27 ↔ | Sechs- und mehrfacher (aorto)koronarer Bypass, minimalinvasiv, mit autogener Vene, mit externem Stabilisierungsnetz | 37.6A.12 ↔ | Implantation eines herzkreislaufunterstützenden Systems, mit Pumpe, ohne Gasaustauschfunktion, extrakorporal, rechtsventrikulär, offen chirurgisch thorakal (Thorakotomie, Minithorakotomie, Sternotomie) |
| 36.1B.28 ↔ | Sechs- und mehrfacher (aorto)koronarer Bypass, minimalinvasiv, mit Xenotransplantat | 37.6A.21 ↔ | Implantation eines herzkreislaufunterstützenden Systems, mit Pumpe, ohne Gasaustauschfunktion, extrakorporal, biventrikulär, offen chirurgisch thorakal (Thorakotomie, Minithorakotomie, Sternotomie) |
| 36.1B.2A ↔ | Sechs- und mehrfacher (aorto)koronarer Bypass, minimalinvasiv, mit Gefässprothese | 37.6A.35 ↔ | Implantation eines herzkreislaufunterstützenden Systems, mit Pumpe, ohne Gasaustauschfunktion, intrakorporal, linksventrikulär, Hospital Set, offen chirurgisch thorakal (Thorakotomie, Minithorakotomie, Sternotomie) |
| 36.1B.99 ↔ | Sechs- und mehrfacher (aorto)koronarer Bypass, nach Technik und Material, sonstige | 37.6A.37 ↔ | Implantation eines herzkreislaufunterstützenden Systems, mit Pumpe, ohne Gasaustauschfunktion, intrakorporal, rechtsventrikulär, Hospital Set, offen chirurgisch thorakal (Thorakotomie, Minithorakotomie, Sternotomie) |
| 36.31 ↔ | Transmyokardiale Revaskularisation am offenen Thorax | 37.6A.3A ↔ | Implantation eines herzkreislaufunterstützenden Systems, mit Pumpe, ohne Gasaustauschfunktion, intrakorporal, biventrikulär, Hospital Set, offen chirurgisch thorakal (Thorakotomie, Minithorakotomie, Sternotomie) |
| 36.32 ↔ | Sonstige transmyokardiale Revaskularisation | 37.6A.51 ↔ | Implantation eines herzkreislauf- und lungenunterstützenden Systems, mit Pumpe, mit CO2-removal, extrakorporal, veno-venös, perkutan |
| 36.33 ↔ | Endoskopische transmyokardiale Revaskularisation | 37.6A.61 ↔ | Implantation eines herzkreislauf- und lungenunterstützenden Systems, mit Pumpe, mit Oxygenator (inkl. CO2-removal), extrakorporal, veno-venös, offen chirurgisch extra-thorakal (z.B. Gefässfreilegung) |
| 36.34 ↔ | Perkutane transmyokardiale Revaskularisation | 37.6A.62 ↔ | Implantation eines herzkreislauf- und lungenunterstützenden Systems, mit Pumpe, mit Oxygenator (inkl. CO2-removal), extrakorporal, veno-venös, perkutan |
| 36.39.00 ↔ | Sonstige Herz-Revaskularisation, n.n.bez. | 37.6A.71 ↔ | Implantation eines herzkreislauf- und lungenunterstützenden Systems, mit Pumpe, mit Oxygenator (inkl. CO2-removal), extrakorporal, veno-arteriell oder veno-venoarteriell, offen chirurgisch thorakal (Thorakotomie, Minithorakotomie, Sternotomie) |
| 36.39.10 ↔ | Herz-Revaskularisation durch Koronararterienbypass | | |
| 36.39.11 ↔ | Revision eines Koronararterienbypass | | |
| 36.39.12 ↔ | Neuanlage eines Koronararterienbypass | | |
| 36.39.13 ↔ | Transposition von Koronararterien | | |
| 36.39.99 ↔ | Sonstige Herz-Revaskularisation, sonstige | | |
| 37.11 ↔ | Kardiotomie | | |
| 37.12.00 ↔ | Perikardiotomie, n.n.bez. | | |
| 37.12.09 ↔ | Perikardiotomie, sonstige | | |
| 37.12.11 ↔ | Perikardiotomie, offen chirurgisch | | |
| 37.12.12 ↔ | Perikardiotomie, thorakoskopisch | | |
| 37.31.00 ↔ | Perikardektomie, n.n.bez. | | |
| 37.31.10 ↔ | Perikardektomie, partiell | | |
| 37.31.20 ↔ | Perikardektomie, total | | |
| 37.31.30 ↔ | Adhäsionolyse am Perikard | | |
| 37.31.99 ↔ | Perikardektomie, sonstige | | |
| 37.32 ↔ | Aneurysmektomie am Herzen | | |
| 37.33.00 ↔ | Exzision oder Destruktion von anderer Läsion oder Gewebe des Herzens, offener Zugang, n.n.bez. | | |

- 37.6A.72 ↔ Implantation eines herzkreislauf- und lungenunterstützenden Systems, mit Pumpe, mit Oxygenator (inkl. CO2-removal), extrakorporal, veno-arteriell oder veno-venoarteriell, offen chirurgisch extra-thorakal (z.B. Gefässfreilegung)
- 37.6A.73 ↔ Implantation eines herzkreislauf- und lungenunterstützenden Systems, mit Pumpe, mit Oxygenator (inkl. CO2-removal), extrakorporal, veno-arteriell oder veno-venoarteriell, perkutan
- 37.6C.11 ↔ Revision ohne Ersatz eines herzkreislaufunterstützenden Systems, mit Pumpe, ohne Gasaustauschfunktion, extrakorporal, linksventrikulär, offen chirurgisch thorakal (Thorakotomie, Minithorakotomie, Sternotomie)
- 37.6C.12 ↔ Revision ohne Ersatz eines herzkreislaufunterstützenden Systems, mit Pumpe, ohne Gasaustauschfunktion, extrakorporal, rechtsventrikulär, offen chirurgisch thorakal (Thorakotomie, Minithorakotomie, Sternotomie)
- 37.6C.21 ↔ Revision ohne Ersatz eines herzkreislaufunterstützenden Systems, mit Pumpe, ohne Gasaustauschfunktion, extrakorporal, biventrikulär, offen chirurgisch thorakal (Thorakotomie, Minithorakotomie, Sternotomie)
- 37.6C.31 ↔ Revision ohne Ersatz eines herzkreislaufunterstützenden Systems, mit Pumpe, ohne Gasaustauschfunktion, intrakorporal, linksventrikulär, offen chirurgisch thorakal (Thorakotomie, Minithorakotomie, Sternotomie)
- 37.6C.32 ↔ Revision ohne Ersatz eines herzkreislaufunterstützenden Systems, mit Pumpe, ohne Gasaustauschfunktion, intrakorporal, rechtsventrikulär, offen chirurgisch thorakal (Thorakotomie, Minithorakotomie, Sternotomie)
- 37.6C.33 ↔ Revision ohne Ersatz eines herzkreislaufunterstützenden Systems, mit Pumpe, ohne Gasaustauschfunktion, intrakorporal, biventrikulär, offen chirurgisch thorakal (Thorakotomie, Minithorakotomie, Sternotomie)
- 37.6C.61 ↔ Revision ohne Ersatz eines herzkreislauf- und lungenunterstützenden Systems, mit Pumpe, mit Oxygenator (inkl. CO2-removal), extrakorporal, veno-venös, offen chirurgisch extra-thorakal (z.B. Gefässfreilegung)
- 37.6C.71 ↔ Revision ohne Ersatz eines herzkreislauf- und lungenunterstützenden Systems, mit Pumpe, mit Oxygenator (inkl. CO2-removal), extrakorporal, veno-arteriell oder veno-venoarteriell, offen chirurgisch thorakal (Thorakotomie, Minithorakotomie, Sternotomie)
- 37.6C.72 ↔ Revision ohne Ersatz eines herzkreislauf- und lungenunterstützenden Systems, mit Pumpe, mit Oxygenator (inkl. CO2-removal), extrakorporal, veno-arteriell oder veno-venoarteriell, offen chirurgisch extra-thorakal (z.B. Gefässfreilegung)
- 37.6C.A1 ↔ Revision ohne Ersatz eines herzkreislauf- und lungenunterstützenden Systems, ohne Pumpe, mit CO2-removal, extrakorporal, arteriovenös, offen chirurgisch extra-thorakal (z.B. Gefässfreilegung)
- 37.8A.00 ↔ Implantation eines permanenten Herzschrittmachers, n.n.bez.
- 37.8A.09 ↔ Implantation eines permanenten Herzschrittmachers, sonstige
- 37.8A.11 ↔ Implantation eines Einkammer-Schrittmachers
- 37.8A.21 ↔ Implantation eines Zweikammer-Schrittmachers, ohne antitachykarde Stimulation
- 37.8A.22 ↔ Implantation eines Zweikammer-Schrittmachers, mit antitachykarder Stimulation
- 37.8A.31 ↔ Implantation eines Resynchronisationsherzschrittmacher [CRT-P]
- 37.8A.42 ↔ Implantation eines transvenösen, sondenlosen Herzschrittmachers, Einkammerstimulation
- 37.8A.43 ↔ Implantation eines transvenösen, sondenlosen Herzschrittmachers, Zweikammerstimulation
- 37.8A.44 ↔ Implantation eines transvenösen, sondenlosen Herzschrittmachers, Einkammerstimulation mit AV-Synchronisation
- 37.8E.00 ↔ Implantation eines Kardioverters oder Defibrillators, n.n.bez.
- 37.8E.11 ↔ Implantation eines Einkammer-Defibrillators
- 37.8E.12 ↔ Implantation eines Zweikammer-Defibrillators
- 37.8E.21 ↔ Implantation eines Resynchronisationsdefibrillators [CRT-D]
- 37.8E.22 ↔ Implantation eines Einkammer-Defibrillators mit atrialem Sensing
- 37.8E.31 ↔ Implantation eines subkutanen Defibrillatorsystems
- 37.8E.99 ↔ Implantation eines Kardioverters oder Defibrillators, sonstige
- 37.91 ↔ Offene Herzmassage
- 37.99.00 ↔ Sonstige Operationen an Herz und Perikard, n.n.bez.
- 37.99.20 ↔ Operationen bei kongenitalen Anomalien des Herzens, n.n.bez.
- 37.99.21 ↔ Korrektur eines Double-outlet-right-ventricle vom Fallot-Typ
- 37.99.22 ↔ Korrektur eines sonstigen Double-outlet-right-ventricle
- 37.99.23 ↔ Operation an einem funktionell/morphologisch univentrikulären Herzen
- 37.99.24 ↔ Korrektur eines Cor triatriatum
- 37.99.25 ↔ Korrektur eines Absent Pulmonary Valve Syndrom
- 37.99.29 ↔ Operationen bei kongenitalen Anomalien des Herzens, sonstige
- 37.99.30 ↔ Ligatur eines Herzohres
- 37.99.99 ↔ Sonstige Operationen an Herz und Perikard, sonstige
- 37.9A.00 ↔ Implantation eines herzmuskelstimulierenden Systems, n.n.bez.
- 37.9A.11 ↔ Implantation oder Wechsel eines myokardmodulierenden Systems [CCM]
- 37.9A.99 ↔ Implantation eines herzmuskelstimulierenden Systems, sonstige
- 37.9B.11 ↔ Entfernung von Implantaten am Herzen, über vollständige Sternotomie
- 37.9B.12 ↔ Entfernung von Implantaten am Herzen, über minimalinvasive Thorakotomie (partielle obere Sternotomie, laterale Thorakotomie)
- 38.15.10 ↔ Endarteriektomie der A. subclavia
- 38.15.20 ↔ Endarteriektomie des Truncus brachiocephalicus
- 38.15.30 ↔ Endarteriektomie der A. pulmonalis
- 38.15.40 ↔ Endarteriektomie der V. pulmonalis
- 38.15.99 ↔ Endarteriektomie der anderen thorakalen Gefässe, sonstige
- 38.31 ↔ Resektion von intrakraniellen Gefässen mit Anastomose
- 38.34.00 ↔ Resektion der Aorta mit Anastomose, n.n.bez.
- 38.34.10 ↔ Resektion der Aorta ascendens und des Aortenbogens mit Anastomose
- 38.34.20 ↔ Resektion der Aorta descendens mit Anastomose
- 38.34.30 ↔ Resektion der Aorta abdominalis mit Anastomose
- 38.34.99 ↔ Resektion der Aorta mit Anastomose, sonstige
- 38.35.00 ↔ Resektion von thorakalen Gefässen mit Anastomose, n.n.bez.
- 38.35.10 ↔ Resektion von thorakalen Arterien mit Anastomose, n.n.bez.
- 38.35.11 ↔ Resektion der A. subclavia mit Anastomose
- 38.35.12 ↔ Resektion des Truncus brachiocephalicus mit Anastomose
- 38.35.13 ↔ Resektion der A. pulmonalis mit Anastomose
- 38.35.19 ↔ Resektion von thorakalen Arterien mit Anastomose, sonstige
- 38.35.20 ↔ Resektion von thorakalen Venen mit Anastomose, n.n.bez.

| | | | |
|------------|--|------------|--|
| 38.35.21 ↔ | Resektion der V. pulmonalis mit Anastomose | 38.84.20 ↔ | Sonstiger chirurgischer Verschluss der Aorta abdominalis |
| 38.35.22 ↔ | Resektion der V. subclavia mit Anastomose | 38.85.11 ↔ | Sonstiger chirurgischer Verschluss der A. subclavia |
| 38.35.23 ↔ | Resektion der V. cava superior mit Anastomose | 38.85.12 ↔ | Sonstiger chirurgischer Verschluss der A. pulmonalis |
| 38.35.28 ↔ | Resektion von thorakalen von sonstigen tiefen Venen mit Anastomose | 38.85.13 ↔ | Sonstiger chirurgischer Verschluss des Truncus brachiocephalicus |
| 38.35.29 ↔ | Resektion von thorakalen Venen mit Anastomose, sonstige | 38.85.21 ↔ | Sonstiger chirurgischer Verschluss der V. cava superior |
| 38.35.99 ↔ | Resektion von thorakalen Gefäßen mit Anastomose, sonstige | 38.85.22 ↔ | Sonstiger chirurgischer Verschluss der V. pulmonalis |
| 38.36.00 ↔ | Resektion von abdominalen Arterien mit Anastomose, n.n.bez. | 38.85.23 ↔ | Sonstiger chirurgischer Verschluss der V. subclavia |
| 38.36.10 ↔ | Resektion von viszerale Arterien mit Anastomose, n.n.bez. | 39.0X.00 ↔ | Shunt einer systemischen Arterie zur Pulmonalarterie, n.n.bez. |
| 38.36.11 ↔ | Resektion des Truncus coeliacus mit Anastomose | 39.0X.10 ↔ | Anastomose zwischen A. subclavia und A. pulmonalis [Blalock-Taussig] |
| 38.36.12 ↔ | Resektion der A. gastrica mit Anastomose | 39.0X.11 ↔ | Anastomose zwischen Aorta und A. pulmonalis dextra [Waterston-Coolley] |
| 38.36.13 ↔ | Resektion der A. hepatica mit Anastomose | 39.0X.12 ↔ | Anastomose zwischen Aorta descendens und A. pulmonalis sinistra [Potts-Smith] |
| 38.36.14 ↔ | Resektion der A. lienalis mit Anastomose | 39.0X.13 ↔ | Anastomose zwischen A. pulmonalis sinistra und A. pulmonalis dextra |
| 38.36.15 ↔ | Resektion der A. renalis mit Anastomose | 39.0X.20 ↔ | Prothesenshunt zwischen A. pulmonalis und Aorta, zentral |
| 38.36.16 ↔ | Resektion der A. mesenterialis mit Anastomose | 39.0X.21 ↔ | Prothesenshunt zwischen A. pulmonalis und Aorta, peripher |
| 38.36.17 ↔ | Resektion der A. iliaca mit Anastomose | 39.0X.23 ↔ | Pulmonalarteriell Banding |
| 38.36.19 ↔ | Resektion von viszerale Arterien mit Anastomose, sonstige | 39.0X.24 ↔ | Shunt einer systemischen Arterie zur Pulmonalarterie, Damus-Kay-Stansel-Operation |
| 38.36.99 ↔ | Resektion von abdominalen Arterien mit Anastomose, sonstige | 39.0X.99 ↔ | Shunt einer systemischen Arterie zur Pulmonalarterie, sonstige |
| 38.41 ↔ | Resektion von intrakraniellen Blutgefäßen mit Ersatz | 39.10 ↔ | Intraabdominaler venöser Shunt, n.n.bez. |
| 38.45.00 ↔ | Resektion von thorakalen Blutgefäßen mit Ersatz, n.n.bez. | 39.11.00 ↔ | Anlage und Revision portosystemischer Shunt, TIPSS, n.n.bez. |
| 38.45.10 ↔ | Resektion der thorakalen Aorta mit Ersatz, n.n.bez. | 39.11.11 ↔ | Anlage portosystemischer Shunt, Einsatz von perkutaner (Ballon-)Angioplastie |
| 38.45.12 ↔ | Resektion der Aorta thoracica mit Ersatz | 39.11.12 ↔ | Anlage portosystemischer Shunt, Perkutane Thrombolyse und Thrombektomie |
| 38.45.13 ↔ | Resektion der Aorta thoracoabdominalis mit Ersatz | 39.11.13 ↔ | Anlage portosystemischer Shunt, Einsatz von Stent |
| 38.45.14 ↔ | Resektion der thorakalen Aorta und Ersatz mit Hybridprothese | 39.11.21 ↔ | Revision portosystemischer Shunt, perkutaner Verschluss |
| 38.45.15 ↔ | Resektion der Aorta ascendens mit Ersatz | 39.11.22 ↔ | Revision portosystemischer Shunt, Einsatz von Stenteinlage |
| 38.45.16 ↔ | Resektion des Aortenbogens mit Ersatz | 39.11.23 ↔ | Revision portosystemischer Shunt, Einsatz von perkutaner Thrombektomie und Thrombolyse |
| 38.45.17 ↔ | Resektion der Aorta ascendens sowie des Aortenbogens mit Ersatz | 39.11.24 ↔ | Revision portosystemischer Shunt, Durchführung von perkutaner Verkleinerung eines bestehenden portosystemischen Shunts |
| 38.45.19 ↔ | Resektion der thorakalen Aorta mit Ersatz, sonstige | 39.11.99 ↔ | Anlage und Revision portosystemischer Shunt, TIPSS, sonstige |
| 38.45.20 ↔ | Resektion sonstiger thorakaler Arterien mit Ersatz, n.n.bez. | 39.19 ↔ | Intraabdominaler venöser Shunt, sonstige |
| 38.45.21 ↔ | Resektion der A. pulmonalis mit Ersatz | 39.21.00 ↔ | Anastomose von der V. cava zur A. pulmonalis, n.n.bez. |
| 38.45.22 ↔ | Resektion des Truncus brachiocephalicus mit Ersatz | 39.21.10 ↔ | Glenn-Operation an einem funktionell/morphologisch univentrikulären Herzen |
| 38.45.29 ↔ | Resektion sonstiger thorakaler Arterien mit Ersatz | 39.21.99 ↔ | Anastomose von der V. cava zur A. pulmonalis, sonstige |
| 38.45.30 ↔ | Resektion thorakaler Venen mit Ersatz, n.n.bez. | 39.28 ↔ | Extrakraniell-intrakranieller Gefäß-Bypass |
| 38.45.31 ↔ | Resektion der V. cava superior mit Ersatz | 39.2A ↔ | Intra-intrakranieller Gefäß-Bypass |
| 38.45.38 ↔ | Resektion sonstiger tiefer thorakaler Venen mit Ersatz | 39.31.11 ↔ | Naht einer intrakraniellen Arterie |
| 38.45.39 ↔ | Resektion thorakaler Venen mit Ersatz, sonstige | 39.31.21 ↔ | Naht der A. axillaris |
| 38.45.99 ↔ | Resektion von thorakalen Blutgefäßen mit Ersatz, sonstige | 39.31.22 ↔ | Naht der A. brachialis |
| 38.47.00 ↔ | Resektion von abdominalen Venen mit Ersatz, n.n.bez. | 39.31.60 ↔ | Naht der Aorta, n.n.bez. |
| 38.47.10 ↔ | Resektion von tiefen abdominalen Venen mit Ersatz, n.n.bez. | 39.31.61 ↔ | Naht der thorakalen Aorta |
| 38.47.11 ↔ | Resektion der V. cava inferior mit Ersatz | 39.31.62 ↔ | Naht der abdominalen Aorta |
| 38.47.12 ↔ | Resektion der V. iliaca mit Ersatz | 39.31.69 ↔ | Naht der Aorta, sonstige |
| 38.47.19 ↔ | Resektion von tiefen abdominalen Venen mit Ersatz, sonstige | 39.31.71 ↔ | Naht der A. pulmonalis |
| 38.47.99 ↔ | Resektion von abdominalen Venen mit Ersatz, sonstige | 39.31.72 ↔ | Naht des Truncus brachiocephalicus |
| 38.64.00 ↔ | Sonstige Exzision der Aorta, n.n.bez. | 39.31.73 ↔ | Naht der A. subclavia |
| 38.64.10 ↔ | Sonstige Exzision der thorakalen Aorta | 39.49.30 ↔ | Ersatz eines kardialen Conduit |
| 38.64.20 ↔ | Sonstige Exzision der Aorta abdominalis | 39.51.11 ↔ | Aneurysma-Clipping intrakraniell |
| 38.64.99 ↔ | Sonstige Exzision der Aorta, sonstige | 39.52.11 ↔ | Sonstige Korrektur eines Aneurysmas von intrakraniellen Blutgefäßen |
| 38.65.21 ↔ | Sonstige Exzision der V. cava superior | | |
| 38.84.00 ↔ | Sonstiger chirurgischer Verschluss der Aorta, n.n.bez. | | |
| 38.84.09 ↔ | Sonstiger chirurgischer Verschluss der Aorta, sonstige | | |
| 38.84.10 ↔ | Sonstiger chirurgischer Verschluss der thorakalen Aorta | | |

| | | | |
|------------|---|------------|---|
| 39.52.19 ↔ | Sonstige Korrektur eines Aneurysmas von Blutgefässen an Kopf und Hals, sonstige | 39.59.71 ↔ | Sonstige plastische Rekonstruktion der V. cava inferior |
| 39.52.20 ↔ | Sonstige Korrektur eines Aneurysmas der Aorta, n.n.bez. | 39.66 ↔ | Perkutaner kardiopulmonaler Bypass |
| 39.52.21 ↔ | Sonstige offen chirurgische Korrektur eines Aneurysmas der Aorta ascendens, des Aortenbogens und der thorakalen Aorta | 39.99.21 ↔ | Operationen bei kongenitaler Anomalie des Aortenisthmus (Stenose) oder bei unterbrochenem Aortenbogen |
| 39.52.22 ↔ | Sonstige offen chirurgische Korrektur eines Aneurysmas der Aorta abdominalis | 40.51.10 ↔ | Radikale Exzision von axillären Lymphknoten als selbstständiger Eingriff |
| 39.52.29 ↔ | Sonstige Korrektur eines Aneurysmas der Aorta, sonstige | 40.52.10 ↔ | Radikale Exzision von retroperitonealen (paraaortal, parakaval) und pelvinen Lymphknoten als selbstständiger Eingriff |
| 39.53 ↔ | Verschluss einer arteriovenösen Fistel | 40.53.10 ↔ | Radikale Exzision von iliakalen Lymphknoten als selbstständiger Eingriff |
| 39.54.11 ↔ | Re-entry Operation, thorakale Aorta, offen chirurgisch | 40.54.10 ↔ | Radikale Exzision von inguinalen Lymphknoten als selbstständiger Eingriff |
| 39.54.12 ↔ | Re-entry Operation, thorakale Aorta, endovaskulärer Zugang | 40.59.10 ↔ | Radikale Exzision anderer Lymphknoten als selbstständiger Eingriff, n.n.bez. |
| 39.54.21 ↔ | Re-entry Operation, Aorta abdominalis, offen chirurgisch | 40.59.11 ↔ | Radikale Exzision mediastinaler Lymphknoten als selbstständiger Eingriff |
| 39.54.22 ↔ | Re-entry Operation, Aorta abdominalis, endovaskulärer Zugang | 40.59.12 ↔ | Radikale Exzision peribronchialer Lymphknoten als selbstständiger Eingriff |
| 39.57.00 ↔ | Plastische Rekonstruktion eines Blutgefässes mit synthetischem Patch Graft, n.n.bez. | 40.59.19 ↔ | Radikale Exzision anderer Lymphknoten als selbstständiger Eingriff, sonstige |
| 39.57.11 ↔ | Plastische Rekonstruktion von intrakraniellen Gefässen mit synthetischem Patch Graft | 40.62 ↔ | Fistulierung des Ductus thoracicus |
| 39.57.12 ↔ | Plastische Rekonstruktion von extrakraniellen Arterien an Kopf und Hals mit synthetischem Patch Graft | 40.63 ↔ | Verschluss einer Fistel des Ductus thoracicus |
| 39.57.13 ↔ | Plastische Rekonstruktion der V. jugularis mit synthetischem Patch Graft | 40.64 ↔ | Ligatur des Ductus thoracicus |
| 39.57.19 ↔ | Plastische Rekonstruktion von Gefässen an Kopf und Hals mit synthetischem Patch Graft, sonstige | 40.69 ↔ | Operationen am Ductus thoracicus, sonstige |
| 39.57.20 ↔ | Plastische Rekonstruktion von Gefässen der oberen Extremität mit synthetischem Patch Graft, n.n.bez. | 50.0 ↔ | Hepatotomie |
| 39.57.21 ↔ | Plastische Rekonstruktion von Arterien der oberen Extremität mit synthetischem Patch Graft | 50.21.11 ↔ | Fenestration einer oder mehrerer Leberzyste(n), offen chirurgisch |
| 39.57.22 ↔ | Plastische Rekonstruktion der V. subclavia, V. axillaris und V. brachiocephalica mit synthetischem Patch Graft | 50.21.12 ↔ | Fenestration einer oder mehrerer Leberzyste(n), laparoskopisch |
| 39.57.23 ↔ | Plastische Rekonstruktion von sonstigen tiefen Venen der oberen Extremitäten mit synthetischem Patch Graft | 50.23.11 ↔ | Lokale Leberexzision von 1-2 Herden, je bis zu 4 cm im Durchmesser, offen chirurgisch |
| 39.57.29 ↔ | Plastische Rekonstruktion von Gefässen der oberen Extremität mit synthetischem Patch Graft, sonstige | 50.23.12 ↔ | Lokale Leberexzision von 1-2 Herden, mindestens 1 Herd über 4 cm im Durchmesser, offen chirurgisch |
| 39.57.30 ↔ | Plastische Rekonstruktion von thorakalen Gefässen mit synthetischem Patch Graft, n.n.bez. | 50.23.13 ↔ | Lokale Leberexzision von 3 und mehr Herden, offen chirurgisch |
| 39.57.31 ↔ | Plastische Rekonstruktion der thorakalen Aorta mit synthetischem Patch Graft | 50.25.11 ↔ | Lokale Leberexzision von 1-2 Herden, je bis zu 4 cm im Durchmesser, laparoskopisch |
| 39.57.32 ↔ | Plastische Rekonstruktion der V. pulmonalis mit synthetischem Patch Graft | 50.25.12 ↔ | Lokale Leberexzision von 1-2 Herden, mindestens 1 Herd über 4 cm im Durchmesser, laparoskopisch |
| 39.57.33 ↔ | Plastische Rekonstruktion der V. cava superior mit synthetischem Patch Graft | 50.25.13 ↔ | Lokale Leberexzision von 3 und mehr Herden, laparoskopisch |
| 39.57.39 ↔ | Plastische Rekonstruktion von thorakalen Gefässen mit synthetischem Patch Graft, sonstige | 50.27.11 ↔ | Lokale Destruktion von Läsion oder Gewebe der Leber, durch Alkoholinjektion, offen chirurgisch |
| 39.57.40 ↔ | Plastische Rekonstruktion abdominaler Arterien mit synthetischem Patch Graft, n.n.bez. | 50.27.12 ↔ | Lokale Destruktion von Läsion oder Gewebe der Leber, durch hochfrequenzinduzierte Thermotherapie, offen chirurgisch |
| 39.57.41 ↔ | Plastische Rekonstruktion der abdominalen Aorta mit synthetischem Patch Graft | 50.27.13 ↔ | Lokale Destruktion von Läsion oder Gewebe der Leber, durch Kryotherapie, offen chirurgisch |
| 39.57.42 ↔ | Plastische Rekonstruktion des Truncus coeliacus mit synthetischem Patch Graft | 50.27.14 ↔ | Lokale Destruktion von Läsion oder Gewebe der Leber, durch Laser, offen chirurgisch |
| 39.59.51 ↔ | Sonstige plastische Rekonstruktion der thorakalen Aorta | 50.27.15 ↔ | Lokale Destruktion von Läsion oder Gewebe der Leber, durch irreversible Elektroporation, offen chirurgisch |
| 39.59.52 ↔ | Sonstige plastische Rekonstruktion der A. pulmonalis | 50.27.19 ↔ | Lokale Destruktion von Läsion oder Gewebe der Leber, offen chirurgisch, sonstige |
| 39.59.53 ↔ | Sonstige plastische Rekonstruktion von thorakalen Arterien, sonstige | 50.27.21 ↔ | Lokale Destruktion von Läsion oder Gewebe der Leber, durch Alkoholinjektion, laparoskopisch |
| 39.59.54 ↔ | Sonstige plastische Rekonstruktion der V. pulmonalis | 50.27.22 ↔ | Lokale Destruktion von Läsion oder Gewebe der Leber, durch Thermotherapie, laparoskopisch |
| 39.59.55 ↔ | Sonstige plastische Rekonstruktion der V. cava superior | 50.27.23 ↔ | Lokale Destruktion von Läsion oder Gewebe der Leber, durch Kryotherapie, laparoskopisch |
| 39.59.61 ↔ | Sonstige plastische Rekonstruktion der abdominalen Aorta | 50.27.24 ↔ | Lokale Destruktion von Läsion oder Gewebe der Leber, durch Laser, laparoskopisch |
| 39.59.62 ↔ | Sonstige plastische Rekonstruktion des Truncus coeliacus | 50.27.25 ↔ | Lokale Destruktion von Läsion oder Gewebe der Leber, durch irreversible Elektroporation, laparoskopisch |
| | | 50.27.29 ↔ | Lokale Destruktion von Läsion oder Gewebe der Leber, laparoskopisch, sonstige |

| | | | |
|------------|--|------------|---|
| 50.2A.11 ↔ | Leberzystenresektion, offen chirurgisch | 51.9A.61 ↔ | Laparoskopische Einlage oder Wechsel von selbstexpandierendem, beschichtetem Stent in den Gallengang, 1 Stent |
| 50.2A.12 ↔ | Leberzystenresektion, laparoskopisch | 51.9A.62 ↔ | Laparoskopische Einlage oder Wechsel von selbstexpandierenden, beschichteten Stents in den Gallengang, 2 Stents |
| 50.2C.11 ↔ | Bisegmentektomie links zur Lebend-Organ spende, offen chirurgisch | 51.9A.63 ↔ | Laparoskopische Einlage oder Wechsel von selbstexpandierenden, beschichteten Stents in den Gallengang, 3 Stents |
| 50.2C.12 ↔ | Bisegmentektomie links zur Lebend-Organ spende, laparoskopisch | 51.9A.64 ↔ | Laparoskopische Einlage oder Wechsel von selbstexpandierenden, beschichteten Stents in den Gallengang, 4 Stents |
| 50.2C.13 ↔ | Hemihepatektomie links zur Lebend-Organ spende, offen chirurgisch | 51.9A.65 ↔ | Laparoskopische Einlage oder Wechsel von selbstexpandierenden, beschichteten Stents in den Gallengang, 5 Stents |
| 50.2C.14 ↔ | Hemihepatektomie links zur Lebend-Organ spende, laparoskopisch | 51.9A.66 ↔ | Laparoskopische Einlage oder Wechsel von selbstexpandierenden, beschichteten Stents in den Gallengang, 6 und mehr Stents |
| 50.2C.15 ↔ | Hemihepatektomie rechts zur Lebend-Organ spende, offen chirurgisch | 51.9A.71 ↔ | Offen chirurgische Einlage oder Wechsel von nicht selbstexpandierendem Stent in den Gallengang, 1 Stent |
| 50.2C.16 ↔ | Hemihepatektomie rechts zur Lebend-Organ spende, laparoskopisch | 51.9A.72 ↔ | Offen chirurgische Einlage oder Wechsel von nicht selbstexpandierenden Stents in den Gallengang, 2 und mehr Stents |
| 50.62 ↔ | Verschluss einer Leberverletzung und Rekonstruktion, durch Naht | 51.9A.81 ↔ | Offen chirurgische Einlage oder Wechsel von selbstexpandierendem, nicht beschichtetem Stent in den Gallengang, 1 Stent |
| 50.63 ↔ | Verschluss einer Leberverletzung und Rekonstruktion, durch Tamponade | 51.9A.82 ↔ | Offen chirurgische Einlage oder Wechsel von selbstexpandierenden, nicht beschichteten Stents in den Gallengang, 2 Stents |
| 50.71 ↔ | Totale Hepatektomie zur Lebend-Organ spende, offen chirurgisch | 51.9A.83 ↔ | Offen chirurgische Einlage oder Wechsel von selbstexpandierenden, nicht beschichteten Stents in den Gallengang, 3 Stents |
| 51.31 ↔ | Anastomose zwischen Gallenblase und hepatischen Gängen | 51.9A.84 ↔ | Offen chirurgische Einlage oder Wechsel von selbstexpandierenden, nicht beschichteten Stents in den Gallengang, 4 Stents |
| 51.32 ↔ | Anastomose zwischen Gallenblase und Darm | 51.9A.85 ↔ | Offen chirurgische Einlage oder Wechsel von selbstexpandierenden, nicht beschichteten Stents in den Gallengang, 5 Stents |
| 51.33 ↔ | Anastomose zwischen Gallenblase und Pankreas | 51.9A.86 ↔ | Offen chirurgische Einlage oder Wechsel von selbstexpandierenden, nicht beschichteten Stents in den Gallengang, 6 und mehr Stents |
| 51.34 ↔ | Anastomose zwischen Gallenblase und Magen | 51.9A.A1 ↔ | Offen chirurgische Einlage oder Wechsel von selbstexpandierendem, beschichtetem Stent in den Gallengang, 1 Stent |
| 51.35 ↔ | Sonstige Anastomose der Gallenblase | 51.9A.A2 ↔ | Offen chirurgische Einlage oder Wechsel von selbstexpandierenden, beschichteten Stents in den Gallengang, 2 Stents |
| 51.36 ↔ | Choledochoenterostomie | 51.9A.A3 ↔ | Offen chirurgische Einlage oder Wechsel von selbstexpandierenden, beschichteten Stents in den Gallengang, 3 Stents |
| 51.37 ↔ | Anastomose zwischen Ductus hepaticus und Gastrointestinaltrakt | 51.9A.A4 ↔ | Offen chirurgische Einlage oder Wechsel von selbstexpandierenden, beschichteten Stents in den Gallengang, 4 Stents |
| 51.38.11 ↔ | Anastomose zwischen Gallenwegen und Gastrointestinaltrakt, offen chirurgisch | 51.9A.A5 ↔ | Offen chirurgische Einlage oder Wechsel von selbstexpandierenden, beschichteten Stents in den Gallengang, 5 Stents |
| 51.38.21 ↔ | Anastomose zwischen Gallenwegen und Gastrointestinaltrakt, laparoskopisch | 51.9A.A6 ↔ | Offen chirurgische Einlage oder Wechsel von selbstexpandierenden, beschichteten Stents in den Gallengang, 6 und mehr Stents |
| 51.39 ↔ | Sonstige Gallenganganastomose | 52.01.12 ↔ | Transgastrale Drainage einer Pankreaszyste, offen chirurgisch |
| 51.43 ↔ | Einsetzen eines choledochohepatischen Katheters zur Dekompression | 52.01.13 ↔ | Transgastrale Drainage einer Pankreaszyste, laparoskopisch |
| 51.69 ↔ | Exzision eines anderen Gallengangs | 52.01.22 ↔ | Transduodenale Drainage einer Pankreaszyste, offen chirurgisch |
| 51.71 ↔ | Einfache Naht am Ductus choledochus | 52.01.23 ↔ | Transduodenale Drainage einer Pankreaszyste, laparoskopisch |
| 51.72 ↔ | Choledochoplastik | 52.09.00 ↔ | Sonstige Pankreatotomie, n.n.bez. |
| 51.79 ↔ | Plastische Rekonstruktion des Ductus cysticus und der Ducti hepatici | 52.09.10 ↔ | Sonstige Pankreatotomie, Inzision des Pankreas |
| 51.94 ↔ | Revision einer Gallenwegsanastomose | | |
| 51.95.20 ↔ | Entfernen einer Endoprothese aus dem Gallengang, offen chirurgisch | | |
| 51.95.21 ↔ | Entfernen einer Endoprothese aus dem Gallengang, laparoskopisch | | |
| 51.9A.41 ↔ | Laparoskopische Einlage oder Wechsel von nicht selbstexpandierendem Stent in den Gallengang, 1 Stent | | |
| 51.9A.42 ↔ | Laparoskopische Einlage oder Wechsel von nicht selbstexpandierenden Stents in den Gallengang, 2 und mehr Stents | | |
| 51.9A.51 ↔ | Laparoskopische Einlage oder Wechsel von selbstexpandierendem, nicht beschichtetem Stent in den Gallengang, 1 Stent | | |
| 51.9A.52 ↔ | Laparoskopische Einlage oder Wechsel von selbstexpandierenden, nicht beschichteten Stents in den Gallengang, 2 Stents | | |
| 51.9A.53 ↔ | Laparoskopische Einlage oder Wechsel von selbstexpandierenden, nicht beschichteten Stents in den Gallengang, 3 Stents | | |
| 51.9A.54 ↔ | Laparoskopische Einlage oder Wechsel von selbstexpandierenden, nicht beschichteten Stents in den Gallengang, 4 Stents | | |
| 51.9A.55 ↔ | Laparoskopische Einlage oder Wechsel von selbstexpandierenden, nicht beschichteten Stents in den Gallengang, 5 Stents | | |
| 51.9A.56 ↔ | Laparoskopische Einlage oder Wechsel von selbstexpandierenden, nicht beschichteten Stents in den Gallengang, 6 und mehr Stents | | |

| | | | |
|------------|---|------------|--|
| 52.09.11 ↔ | Sonstige Pankreatotomie, Inzision des Ductus pancreaticus | 53.83.21 ↔ | Operation einer Zwerchfellhernie, thorakaler Zugang, offen chirurgisch, mit Implantation von Membranen und Netzen |
| 52.09.99 ↔ | Sonstige Pankreatotomie, sonstige | 53.84.11 ↔ | Operation einer Zwerchfellhernie, thorakoskopisch, ohne Implantation von Membranen und Netzen |
| 52.22.00 ↔ | Sonstige Exzision oder Destruktion von Läsion oder Gewebe an Pankreas und an Ductus pancreaticus, n.n.bez. | 53.84.21 ↔ | Operation einer Zwerchfellhernie, thorakoskopisch, mit Implantation von Membranen und Netzen |
| 52.22.99 ↔ | Sonstige Exzision oder Destruktion von Läsion oder Gewebe an Pankreas und an Ductus pancreaticus, sonstige | 53.85.11 ↔ | Operation einer Zwerchfellhernie, thorakoabdominaler Zugang, offen chirurgisch, ohne Implantation von Membranen und Netzen |
| 52.3 ↔ | Marsupialisation einer Pankreaszyste | 53.85.21 ↔ | Operation einer Zwerchfellhernie, thorakoabdominaler Zugang, offen chirurgisch, mit Implantation von Membranen und Netzen |
| 52.4 ↔ | Interne Drainage einer Pankreaszyste | 53.89 ↔ | Operation einer Zwerchfellhernie, thorakaler und thorakoabdominaler Zugang, sonstige |
| 52.50 ↔ | Partielle Pankreatektomie, n.n.bez. | 54.94 ↔ | Formung eines peritoneovaskulären Shunts |
| 52.52.11 ↔ | Distale Pankreatektomie, offen chirurgisch | 57.71.00 ↔ | Radikale Zystektomie, n.n.bez. |
| 52.52.12 ↔ | Distale Pankreatektomie, laparoskopisch | 57.71.10 ↔ | Radikale Zystektomie, ohne Urethrektomie, beim Mann, offen chirurgisch |
| 52.59 ↔ | Partielle Pankreatektomie, sonstige | 57.71.11 ↔ | Radikale Zystektomie, ohne Urethrektomie, beim Mann, laparoskopisch |
| 52.95.10 ↔ | Extraktion von Stein(en) aus dem Ductus pancreaticus, offen chirurgisch | 57.71.20 ↔ | Radikale Zystektomie, mit Urethrektomie, beim Mann, offen chirurgisch |
| 52.95.11 ↔ | Extraktion von Stein(en) aus dem Ductus pancreaticus, laparoskopisch | 57.71.21 ↔ | Radikale Zystektomie, mit Urethrektomie, beim Mann, laparoskopisch |
| 52.95.20 ↔ | Dilatation des Ductus pancreaticus, laparoskopisch | 57.71.30 ↔ | Radikale Zystektomie, ohne Urethrektomie, bei der Frau, offen chirurgisch |
| 52.95.30 ↔ | Einlage einer Drainage in den Pankreasgang, offen chirurgisch | 57.71.31 ↔ | Radikale Zystektomie, ohne Urethrektomie, bei der Frau, laparoskopisch |
| 52.95.31 ↔ | Einlage einer Drainage in den Pankreasgang, laparoskopisch | 57.71.40 ↔ | Radikale Zystektomie, mit Urethrektomie, bei der Frau, offen chirurgisch |
| 52.95.40 ↔ | Einlage oder Wechsel eines nicht selbstexpandierenden Stents [Prothese] in den Pankreasgang, offen chirurgisch | 57.71.41 ↔ | Radikale Zystektomie, mit Urethrektomie, bei der Frau, laparoskopisch |
| 52.95.41 ↔ | Einlage oder Wechsel eines nicht selbstexpandierenden Stents [Prothese] in den Pankreasgang, laparoskopisch | 57.71.50 ↔ | Radikale Zystektomie, Becken-Eviszeration [Exenteration] beim Mann, offen chirurgisch |
| 52.95.50 ↔ | Einlage oder Wechsel eines selbstexpandierenden Stents [Prothese] in den Pankreasgang, offen chirurgisch | 57.71.51 ↔ | Radikale Zystektomie, Becken-Eviszeration [Exenteration] beim Mann, laparoskopisch |
| 52.95.51 ↔ | Einlage oder Wechsel eines selbstexpandierenden Stents [Prothese] in den Pankreasgang, laparoskopisch | 57.71.99 ↔ | Radikale Zystektomie, sonstige |
| 52.95.60 ↔ | Plastische Rekonstruktion des Ductus pancreaticus, laparoskopisch | 57.87.00 ↔ | Rekonstruktion an der Harnblase, n.n.bez. |
| 52.95.70 ↔ | Plastische Rekonstruktion des Pankreas | 57.87.10 ↔ | Rekonstruktion an der Harnblase, mit Ileum, Kolon oder Magen, offen chirurgisch |
| 52.95.90 ↔ | Sonstige endoskopische Operation am Pankreas | 57.87.11 ↔ | Rekonstruktion an der Harnblase, mit Ileum, Kolon oder Magen, laparoskopisch |
| 52.96.11 ↔ | Anastomose zwischen Pankreasgang und Gastrointestinaltrakt, offen chirurgisch | 57.87.20 ↔ | Umwandlung einer anderen supravessikalen Harnableitung in eine Ersatzharnblase, offen chirurgisch |
| 52.96.21 ↔ | Anastomose zwischen Pankreasgang und Gastrointestinaltrakt, laparoskopisch | 57.87.21 ↔ | Umwandlung einer anderen supravessikalen Harnableitung in eine Ersatzharnblase, laparoskopisch |
| 52.99.00 ↔ | Sonstige offene Operation am Pankreas, n.n.bez. | 57.87.30 ↔ | Reduktionsplastik der Harnblase, offen chirurgisch |
| 52.99.10 ↔ | Sonstige offene Operation am Pankreas, Dilatation des Ductus pancreaticus | 57.87.31 ↔ | Reduktionsplastik der Harnblase, laparoskopisch |
| 52.99.20 ↔ | Sonstige offene Operation am Pankreas, Plastische Rekonstruktion des Ductus pancreaticus | 57.87.40 ↔ | Augmentation der Harnblase, offen chirurgisch |
| 52.99.99 ↔ | Sonstige offene Operation am Pankreas, sonstige | 57.87.41 ↔ | Augmentation der Harnblase, laparoskopisch |
| 53.70 ↔ | Operation einer Zwerchfellhernie, abdominaler Zugang, n.n.bez. | 57.87.99 ↔ | Rekonstruktion an der Harnblase, sonstige |
| 53.71.11 ↔ | Operation einer Zwerchfellhernie, abdominaler Zugang, offen chirurgisch, ohne Implantation von Membranen und Netzen | 68.8 ↔ | Becken-Eviszeration |
| 53.71.21 ↔ | Operation einer Zwerchfellhernie, abdominaler Zugang, offen chirurgisch, mit Implantation von Membranen und Netzen | 71.5 ↔ | Radikale Vulvektomie |
| 53.72.11 ↔ | Operation einer Zwerchfellhernie, laparoskopisch, ohne Implantation von Membranen und Netzen | 76.44.00 ↔ | Totale Ostektomie an anderen Gesichtsschädelknochen mit gleichzeitiger Rekonstruktion, n.n.bez. |
| 53.72.21 ↔ | Operation einer Zwerchfellhernie, laparoskopisch, mit Implantation von Membranen und Netzen | 76.44.10 ↔ | Totale Ostektomie an anderen Gesichtsschädelknochen, Rekonstruktion mit mikrovaskulär-anastomosiertem Transplantat |
| 53.79 ↔ | Operation einer Zwerchfellhernie, abdominaler Zugang, sonstige | 76.44.11 ↔ | Totale Ostektomie an anderen Gesichtsschädelknochen, Rekonstruktion mit nicht vaskularisiertem Transplantat |
| 53.80 ↔ | Operation einer Zwerchfellhernie, thorakaler und thorakoabdominaler Zugang, n.n.bez. | 76.44.19 ↔ | Totale Ostektomie an anderen Gesichtsschädelknochen mit sonstiger Rekonstruktion |
| 53.81 ↔ | Plikatur des Zwerchfells | 76.44.99 ↔ | Totale Ostektomie an anderen Gesichtsschädelknochen mit gleichzeitiger Rekonstruktion, sonstige |
| 53.82 ↔ | Operation einer parasternalen Hernie | | |
| 53.83.11 ↔ | Operation einer Zwerchfellhernie, thorakaler Zugang, offen chirurgisch, ohne Implantation von Membranen und Netzen | | |

| | | | |
|------------|--|------------|---|
| 76.46.00 ↔ | Sonstige Rekonstruktion an anderen Gesichtsschädelknochen, n.n.bez. | 7A.71.11 ↔ | Fusion von Wirbeln mit Stabilisierung der Wirbelsäule, Zugang dorsal und dorsolateral, 1 Segment |
| 76.46.10 ↔ | Sonstige Rekonstruktion an anderen Gesichtsschädelknochen mit mikrovaskulär-anastomosiertem Transplantat | 7A.71.12 ↔ | Fusion von Wirbeln mit Stabilisierung der Wirbelsäule, Zugang dorsal und dorsolateral, 2 Segmente |
| 76.46.99 ↔ | Sonstige Rekonstruktion an anderen Gesichtsschädelknochen, sonstige | 7A.71.13 ↔ | Fusion von Wirbeln mit Stabilisierung der Wirbelsäule, Zugang dorsal und dorsolateral, 3 Segmente |
| 76.92.20 ↔ | Einsetzen von CAD-Implantat an Gesichtsschädel ohne Beteiligung des Hirnschädels, bis zu 2 Regionen | 7A.71.14 ↔ | Fusion von Wirbeln mit Stabilisierung der Wirbelsäule, Zugang dorsal und dorsolateral, 4 Segmente |
| 76.92.21 ↔ | Einsetzen von CAD-Implantat an Gesichtsschädel ohne Beteiligung des Hirnschädels, ab 3 Regionen | 7A.71.15 ↔ | Fusion von Wirbeln mit Stabilisierung der Wirbelsäule, Zugang dorsal und dorsolateral, 5 Segmente |
| 76.92.30 ↔ | Einsetzen eines CAD-Implantats an Maxilla, zur plastischen Rekonstruktion eines einfachen Defekts | 7A.71.16 ↔ | Fusion von Wirbeln mit Stabilisierung der Wirbelsäule, Zugang dorsal und dorsolateral, 6 Segmente |
| 76.92.31 ↔ | Einsetzen eines CAD-Implantats an Maxilla, zur plastischen Rekonstruktion eines grossen oder komplexen Defekts | 7A.71.17 ↔ | Fusion von Wirbeln mit Stabilisierung der Wirbelsäule, Zugang dorsal und dorsolateral, 7 Segmente |
| 77.91.00 ↔ | Totale Resektion von Skapula, Klavikula, Rippen und Sternum, n.n.bez. | 7A.71.18 ↔ | Fusion von Wirbeln mit Stabilisierung der Wirbelsäule, Zugang dorsal und dorsolateral, 8 Segmente |
| 77.91.10 ↔ | Totale Resektion von Skapula und Klavikula | 7A.71.1A ↔ | Fusion von Wirbeln mit Stabilisierung der Wirbelsäule, Zugang dorsal und dorsolateral, 9 Segmente |
| 77.91.11 ↔ | Totale Resektion einer Rippe | 7A.71.1B ↔ | Fusion von Wirbeln mit Stabilisierung der Wirbelsäule, Zugang dorsal und dorsolateral, 10 Segmente |
| 77.91.12 ↔ | Totale Resektion einer Halsrippe | 7A.71.1C ↔ | Fusion von Wirbeln mit Stabilisierung der Wirbelsäule, Zugang dorsal und dorsolateral, 11 Segmente |
| 77.91.13 ↔ | Totale Resektion des Sternums | 7A.71.1D ↔ | Fusion von Wirbeln mit Stabilisierung der Wirbelsäule, Zugang dorsal und dorsolateral, 12 Segmente |
| 77.91.99 ↔ | Totale Resektion von Skapula, Klavikula, Rippen und Sternum, sonstige | 7A.71.1E ↔ | Fusion von Wirbeln mit Stabilisierung der Wirbelsäule, Zugang dorsal und dorsolateral, 13 Segmente |
| 78.41.30 ↔ | Sonstige plastische Rekonstruktion an Skapula, Klavikula, Rippen und Sternum, Implantation von vertikalen expandierbaren prothetischen Titanrippen [VEPTR] | 7A.71.1F ↔ | Fusion von Wirbeln mit Stabilisierung der Wirbelsäule, Zugang dorsal und dorsolateral, 14 und mehr Segmente |
| 7A.42.11 ↔ | Osteosynthese einzelner Wirbel, 1 Wirbel | 7A.71.21 ↔ | Fusion von Wirbeln mit Stabilisierung der Wirbelsäule, Zugang ventral, 1 Segment |
| 7A.42.12 ↔ | Osteosynthese einzelner Wirbel, 2 Wirbel | 7A.71.22 ↔ | Fusion von Wirbeln mit Stabilisierung der Wirbelsäule, Zugang ventral, 2 Segmente |
| 7A.42.13 ↔ | Osteosynthese einzelner Wirbel, 3 Wirbel | 7A.71.23 ↔ | Fusion von Wirbeln mit Stabilisierung der Wirbelsäule, Zugang ventral, 3 Segmente |
| 7A.42.14 ↔ | Osteosynthese einzelner Wirbel, 4 und mehr Wirbel | 7A.71.24 ↔ | Fusion von Wirbeln mit Stabilisierung der Wirbelsäule, Zugang ventral, 4 Segmente |
| 7A.43.11 ↔ | Vertebroplastie, 1 Wirbelkörper | 7A.71.25 ↔ | Fusion von Wirbeln mit Stabilisierung der Wirbelsäule, Zugang ventral, 5 Segmente |
| 7A.43.12 ↔ | Vertebroplastie, 2 Wirbelkörper | 7A.71.26 ↔ | Fusion von Wirbeln mit Stabilisierung der Wirbelsäule, Zugang ventral, 6 Segmente |
| 7A.43.13 ↔ | Vertebroplastie, 3 Wirbelkörper | 7A.71.27 ↔ | Fusion von Wirbeln mit Stabilisierung der Wirbelsäule, Zugang ventral, 7 Segmente |
| 7A.43.14 ↔ | Vertebroplastie, 4 und mehr Wirbelkörper | 7A.71.28 ↔ | Fusion von Wirbeln mit Stabilisierung der Wirbelsäule, Zugang ventral, 8 Segmente |
| 7A.44.21 ↔ | Kyphoplastie mit Wirbelkörperaufrichtung durch aufblähbaren Ballon, 1 Wirbelkörper | 7A.71.2A ↔ | Fusion von Wirbeln mit Stabilisierung der Wirbelsäule, Zugang ventral, 9 Segmente |
| 7A.44.22 ↔ | Kyphoplastie mit Wirbelkörperaufrichtung durch aufblähbaren Ballon, 2 Wirbelkörper | 7A.71.2B ↔ | Fusion von Wirbeln mit Stabilisierung der Wirbelsäule, Zugang ventral, 10 Segmente |
| 7A.44.23 ↔ | Kyphoplastie mit Wirbelkörperaufrichtung durch aufblähbaren Ballon, 3 Wirbelkörper | 7A.71.2C ↔ | Fusion von Wirbeln mit Stabilisierung der Wirbelsäule, Zugang ventral, 11 Segmente |
| 7A.44.24 ↔ | Kyphoplastie mit Wirbelkörperaufrichtung durch aufblähbaren Ballon, 4 Wirbelkörper und mehr | 7A.71.2D ↔ | Fusion von Wirbeln mit Stabilisierung der Wirbelsäule, Zugang ventral, 12 Segmente |
| 7A.44.31 ↔ | Kyphoplastie mit Wirbelkörperaufrichtung durch aufrichtbares Implantat, 1 Wirbelkörper | 7A.71.2E ↔ | Fusion von Wirbeln mit Stabilisierung der Wirbelsäule, Zugang ventral, 13 Segmente |
| 7A.44.32 ↔ | Kyphoplastie mit Wirbelkörperaufrichtung durch aufrichtbares Implantat, 2 Wirbelkörper | 7A.71.2F ↔ | Fusion von Wirbeln mit Stabilisierung der Wirbelsäule, Zugang ventral, 14 und mehr Segmente |
| 7A.44.33 ↔ | Kyphoplastie mit Wirbelkörperaufrichtung durch aufrichtbares Implantat, 3 Wirbelkörper | | |
| 7A.44.34 ↔ | Kyphoplastie mit Wirbelkörperaufrichtung durch aufrichtbares Implantat, 4 Wirbelkörper und mehr | | |
| 7A.44.91 ↔ | Kyphoplastie durch sonstige Vorrichtung zur Wirbelkörperaufrichtung, 1 Wirbelkörper | | |
| 7A.44.92 ↔ | Kyphoplastie durch sonstige Vorrichtung zur Wirbelkörperaufrichtung, 2 Wirbelkörper | | |
| 7A.44.93 ↔ | Kyphoplastie durch sonstige Vorrichtung zur Wirbelkörperaufrichtung, 3 Wirbelkörper | | |
| 7A.44.94 ↔ | Kyphoplastie durch sonstige Vorrichtung zur Wirbelkörperaufrichtung, 4 Wirbelkörper und mehr | | |
| 7A.63.11 ↔ | Implantation Wirbelkörperersatz | | |
| 7A.63.21 ↔ | Implantation Wirbelkörperersatz bei einem Wechsel | | |
| 7A.64.11 ↔ | Implantation Wirbelkörperersatzprothese | | |
| 7A.64.21 ↔ | Implantation Wirbelkörperersatzprothese bei einem Prothesenwechsel | | |
| 7A.65.11 ↔ | Implantation interkorporelles Implantat | | |
| 7A.65.21 ↔ | Implantation interkorporelles Implantat bei einem Implantatwechsel | | |

| | |
|--|---|
| 7A.74.11 ↔ Fusion von Wirbeln zur Stellungskorrektur, Zugang dorsal und dorsolateral, 1 Segment | 7A.A4.16 ↔ Verwendetes Osteosynthesematerial, Wirbelsäule, Schrauben-Platten-System |
| 7A.74.12 ↔ Fusion von Wirbeln zur Stellungskorrektur, Zugang dorsal und dorsolateral, 2 Segmente | 7A.A4.19 ↔ Verwendetes Osteosynthesematerial, Wirbelsäule, sonstige |
| 7A.74.13 ↔ Fusion von Wirbeln zur Stellungskorrektur, Zugang dorsal und dorsolateral, 3 Segmente | 81.11 ↔ Arthrodesse am Sprunggelenk |
| 7A.74.14 ↔ Fusion von Wirbeln zur Stellungskorrektur, Zugang dorsal und dorsolateral, 4 Segmente | 81.12.10 ↔ Arthrodesse oberes Sprunggelenk mit unterem Sprunggelenk |
| 7A.74.15 ↔ Fusion von Wirbeln zur Stellungskorrektur, Zugang dorsal und dorsolateral, 5 Segmente | 81.12.11 ↔ Arthrodesse oberes Sprunggelenk mit unterem Sprunggelenk und Chopartgelenk |
| 7A.74.16 ↔ Fusion von Wirbeln zur Stellungskorrektur, Zugang dorsal und dorsolateral, 6 Segmente | 81.12.12 ↔ Arthrodesse unteres Sprunggelenk, zwei Sprunggelenkskammern |
| 7A.74.17 ↔ Fusion von Wirbeln zur Stellungskorrektur, Zugang dorsal und dorsolateral, 7 Segmente | 81.12.13 ↔ Arthrodesse unteres Sprunggelenk, drei Sprunggelenkskammern |
| 7A.74.18 ↔ Fusion von Wirbeln zur Stellungskorrektur, Zugang dorsal und dorsolateral, 8 Segmente | 81.12.99 ↔ Arthrodesse Double, sonstige |
| 7A.74.1A ↔ Fusion von Wirbeln zur Stellungskorrektur, Zugang dorsal und dorsolateral, 9 Segmente | 81.22 ↔ Knie-Arthrodesse |
| 7A.74.1B ↔ Fusion von Wirbeln zur Stellungskorrektur, Zugang dorsal und dorsolateral, 10 Segmente | 81.51.00 ↔ Implantation einer Totalendoprothese des Hüftgelenks, n.n.bez. |
| 7A.74.1C ↔ Fusion von Wirbeln zur Stellungskorrektur, Zugang dorsal und dorsolateral, 11 Segmente | 81.51.11 ↔ Erstimplantation einer Totalendoprothese des Hüftgelenks |
| 7A.74.1D ↔ Fusion von Wirbeln zur Stellungskorrektur, Zugang dorsal und dorsolateral, 12 Segmente | 81.51.12 ↔ Erstimplantation einer Totalendoprothese des Hüftgelenks, Sonderprothese |
| 7A.74.1E ↔ Fusion von Wirbeln zur Stellungskorrektur, Zugang dorsal und dorsolateral, 13 Segmente | 81.51.13 ↔ Erstimplantation einer Oberflächenersatzprothese |
| 7A.74.1F ↔ Fusion von Wirbeln zur Stellungskorrektur, Zugang dorsal und dorsolateral, 14 und mehr Segmente | 81.51.19 ↔ Erstimplantation einer Totalendoprothese des Hüftgelenks, sonstige |
| 7A.74.21 ↔ Fusion von Wirbeln zur Stellungskorrektur, Zugang ventral, 1 Segment | 81.51.21 ↔ Implantation einer Totalendoprothese des Hüftgelenks bei einem Prothesenwechsel |
| 7A.74.22 ↔ Fusion von Wirbeln zur Stellungskorrektur, Zugang ventral, 2 Segmente | 81.51.22 ↔ Implantation einer Totalendoprothese des Hüftgelenks, Sonderprothese bei einem Prothesenwechsel |
| 7A.74.23 ↔ Fusion von Wirbeln zur Stellungskorrektur, Zugang ventral, 3 Segmente | 81.51.23 ↔ Implantation einer Oberflächenersatzprothese bei einem Prothesenwechsel |
| 7A.74.24 ↔ Fusion von Wirbeln zur Stellungskorrektur, Zugang ventral, 4 Segmente | 81.51.29 ↔ Implantation einer Totalendoprothese des Hüftgelenks bei einem Prothesenwechsel, sonstige |
| 7A.74.25 ↔ Fusion von Wirbeln zur Stellungskorrektur, Zugang ventral, 5 Segmente | 81.52.00 ↔ Implantation einer Teilprothese des Hüftgelenks, Implantation von Teilkomponenten einer Hüftendoprothese, n.n.bez. |
| 7A.74.26 ↔ Fusion von Wirbeln zur Stellungskorrektur, Zugang ventral, 6 Segmente | 81.52.21 ↔ Erstimplantation einer Monokopfprothese |
| 7A.74.27 ↔ Fusion von Wirbeln zur Stellungskorrektur, Zugang ventral, 7 Segmente | 81.52.22 ↔ Erstimplantation einer Duokopfprothese |
| 7A.74.28 ↔ Fusion von Wirbeln zur Stellungskorrektur, Zugang ventral, 8 Segmente | 81.52.29 ↔ Erstimplantation einer Teilprothese des Hüftgelenks, sonstige |
| 7A.74.2A ↔ Fusion von Wirbeln zur Stellungskorrektur, Zugang ventral, 9 Segmente | 81.52.31 ↔ Erstimplantation einer Stütz- resp. Pfannendachschale einer Hüftendoprothese |
| 7A.74.2B ↔ Fusion von Wirbeln zur Stellungskorrektur, Zugang ventral, 10 Segmente | 81.52.39 ↔ Erstimplantation einer Teilkomponente einer Hüftendoprothese, sonstige |
| 7A.74.2C ↔ Fusion von Wirbeln zur Stellungskorrektur, Zugang ventral, 11 Segmente | 81.52.41 ↔ Implantation einer Monokopfprothese bei einem Prothesenwechsel |
| 7A.74.2D ↔ Fusion von Wirbeln zur Stellungskorrektur, Zugang ventral, 12 Segmente | 81.52.42 ↔ Implantation einer Duokopfprothese bei einem Prothesenwechsel |
| 7A.74.2E ↔ Fusion von Wirbeln zur Stellungskorrektur, Zugang ventral, 13 Segmente | 81.52.49 ↔ Implantation einer Teilprothese des Hüftgelenks bei einem Prothesenwechsel, sonstige |
| 7A.74.2F ↔ Fusion von Wirbeln zur Stellungskorrektur, Zugang ventral, 14 und mehr Segmente | 81.52.51 ↔ Implantation einer Stütz- resp. Pfannendachschale einer Hüftendoprothese bei einem Wechsel |
| 7A.A2 ↔ Implantation von mitwachsenden oder expandierenden Systemen, Wirbelsäule | 81.52.52 ↔ Implantation des Inlays einer Hüftendoprothese bei einem Wechsel |
| 7A.A3 ↔ Anbringen einer externen Fixationsvorrichtung an der Wirbelsäule | 81.52.53 ↔ Implantation des Kopfs einer Hüftendoprothese bei einem Wechsel |
| 7A.A4.11 ↔ Verwendetes Osteosynthesematerial, Wirbelsäule, Platte(n), Hakenplatte(n) | 81.52.54 ↔ Implantation von Kopf sowie Inlay einer Hüftendoprothese bei einem Wechsel |
| 7A.A4.12 ↔ Verwendetes Osteosynthesematerial, Wirbelsäule, Klammer(n) | 81.52.55 ↔ Implantation von Kopf, Inlay sowie Pfanne einer Hüftendoprothese bei einem Wechsel |
| 7A.A4.13 ↔ Verwendetes Osteosynthesematerial, Wirbelsäule, Schraube(n) | 81.52.56 ↔ Implantation von Inlay sowie Pfanne einer Hüftendoprothese bei einem Wechsel |
| 7A.A4.14 ↔ Verwendetes Osteosynthesematerial, Wirbelsäule, Kirschner-Draht, Zuggurtung, Cerclage | 81.52.57 ↔ Implantation von Stütz- resp. Pfannendachschale sowie Pfanne einer Hüftendoprothese bei einem Wechsel |
| 7A.A4.15 ↔ Verwendetes Osteosynthesematerial, Wirbelsäule, Schrauben-Stab-System | 81.52.58 ↔ Implantation von Stütz- resp. Pfannendachschale, Pfanne sowie Kopf einer Hüftendoprothese bei einem Wechsel |
| | 81.52.59 ↔ Implantation von Teilkomponenten einer Hüftendoprothese bei einem Wechsel, sonstige |

- 81.52.5A ↔ Implantation von Schaft sowie Kopf einer Hüftendoprothese bei einem Wechsel
- 81.52.5B ↔ Implantation von Schaft, Kopf sowie Inlay einer Hüftendoprothese bei einem Wechsel
- 81.53 ↔ Revision ohne Ersatz einer Hüftendoprothese
- 81.54.21 ↔ Erstimplantation einer Standard-Totalendoprothese des Kniegelenks
- 81.54.22 ↔ Erstimplantation einer Sonder-Totalendoprothese des Kniegelenks
- 81.54.23 ↔ Erstimplantation einer achsengeführten Totalendoprothese des Kniegelenks
- 81.54.24 ↔ Erstimplantation einer unikondylären Schlittenprothese am Kniegelenk
- 81.54.25 ↔ Erstimplantation einer bikondylären Schlittenprothese am Kniegelenk
- 81.54.26 ↔ Erstimplantation eines kondylären Femurschildes mit Patella-Rückflächenersatz
- 81.54.31 ↔ Implantation einer Standard-Totalendoprothese des Kniegelenks bei einem Prothesenwechsel
- 81.54.32 ↔ Implantation einer Sonder-Totalendoprothese des Kniegelenks bei einem Prothesenwechsel
- 81.54.33 ↔ Implantation einer achsengeführten Totalendoprothese des Kniegelenks bei einem Prothesenwechsel
- 81.54.34 ↔ Implantation einer unikondylären Schlittenprothese bei einem Prothesenwechsel
- 81.54.35 ↔ Implantation einer bikondylären Schlittenprothese bei einem Prothesenwechsel
- 81.54.39 ↔ Implantation einer Knieendoprothese bei einem Prothesenwechsel, sonstige
- 81.54.42 ↔ Implantation eines Patella-Rückflächenersatz bei einem Wechsel
- 81.54.43 ↔ Implantation des Inlays einer Knieprothese bei einem Wechsel
- 81.54.44 ↔ Implantation der Tibia- oder Femurkomponenten, sowie des Inlays einer unikondylären, resp. bikondylären Schlittenprothese oder einer Standard-Totalendoprothese des Knies bei einem Wechsel
- 81.54.45 ↔ Implantation der Tibia- oder Femurkomponenten, sowie des Inlays einer Sonder-Totalendoprothese oder einer achsengeführten Totalendoprothese des Knies, bei einem Wechsel
- 81.54.46 ↔ Implantation eines isolierten Ersatzes der femoralen Gleitfläche bei einem Wechsel
- 81.54.47 ↔ Implantation eines kondylären Femurschildes mit Patella-Rückflächenersatz bei einem Wechsel
- 81.54.49 ↔ Implantation von Teilkomponenten einer Knieendoprothese bei einem Wechsel, sonstige
- 81.55 ↔ Revision ohne Ersatz einer Knieendoprothese
- 81.56 ↔ Totalprothese des oberen Sprunggelenks
- 81.59.10 ↔ Revision des Gelenkersatzes der unteren Extremitäten, ohne Wechsel
- 81.59.11 ↔ Revision und Wechsel einer Sprunggelenkendoprothese
- 81.59.12 ↔ Revision und Wechsel einer Fusswurzelendoprothese
- 81.59.13 ↔ Revision und Wechsel einer Vorfuß- oder Zehenendoprothese
- 92.39.00 ↔ Sonstige stereotaktische Radiochirurgie, n.n.bez.
- 92.39.01 ↔ Andere Hochvoltstrahlentherapie, stereotaktische Bestrahlung, fraktioniert, zerebral, n.n.bez.
- 92.39.11 ↔ Andere Hochvoltstrahlentherapie, stereotaktische Bestrahlung, fraktioniert, extrazerebral, n.n.bez.
- 92.39.20 ↔ Andere Hochvoltstrahlentherapie, stereotaktische Bestrahlung, fraktioniert, zerebral, intensitätsmodulierte Radiotherapie
- 92.39.21 ↔ Andere Hochvoltstrahlentherapie, stereotaktische Bestrahlung, fraktioniert, zerebral, intensitätsmodulierte Bogenbestrahlung [IMAT]
- 92.39.22 ↔ Andere Hochvoltstrahlentherapie, stereotaktische Bestrahlung, fraktioniert, zerebral, bildgestützte Einstellung
- 92.39.29 ↔ Andere Hochvoltstrahlentherapie, stereotaktische Bestrahlung, fraktioniert, zerebral, sonstige
- 92.39.30 ↔ Andere Hochvoltstrahlentherapie, stereotaktische Bestrahlung, fraktioniert, extrazerebral, intensitätsmodulierte Radiotherapie
- 92.39.31 ↔ Andere Hochvoltstrahlentherapie, stereotaktische Bestrahlung, fraktioniert, extrazerebral, intensitätsmodulierte Bogenbestrahlung [IMAT]
- 92.39.32 ↔ Andere Hochvoltstrahlentherapie, stereotaktische Bestrahlung, fraktioniert, extrazerebral, bildgestützte Einstellung
- 92.39.39 ↔ Andere Hochvoltstrahlentherapie, stereotaktische Bestrahlung, fraktioniert, extrazerebral, sonstige

Prozedur G33-4

- 42.40 ↔ Ösophagektomie, n.n.bez.
- 42.41.00 ↔ Partielle Ösophagektomie, n.n.bez.
- 42.41.10 ↔ Partielle Ösophagektomie ohne Wiederherstellung der Kontinuität
- 42.41.20 ↔ Partielle Ösophagektomie mit Wiederherstellung der Kontinuität
- 42.41.99 ↔ Partielle Ösophagektomie, sonstige
- 42.42.00 ↔ Totale Ösophagektomie, n.n.bez.
- 42.42.10 ↔ Totale Ösophagektomie, ohne Wiederherstellung der Kontinuität
- 42.42.20 ↔ Totale Ösophagektomie, mit Wiederherstellung der Kontinuität, transmediastinal
- 42.42.21 ↔ Totale Ösophagektomie, mit Wiederherstellung der Kontinuität, thorakoabdominal
- 42.42.29 ↔ Totale Ösophagektomie, mit Wiederherstellung der Kontinuität, sonstiger Zugang
- 42.42.99 ↔ Totale Ösophagektomie, sonstige
- 42.51.00 ↔ Intrathorakale Ösophagoösophagostomie, n.n.bez.
- 42.51.10 ↔ Intrathorakale Ösophagoösophagostomie, Rekonstruktion der Ösophaguspassage bei Atresie und Versorgung einer kongenitalen ösophagotrachealen Fistel
- 42.51.99 ↔ Intrathorakale Ösophagoösophagostomie, sonstige
- 42.52 ↔ Intrathorakale Ösophagogastrastomie
- 42.53 ↔ Intrathorakale Ösophagusanastomose mit Interposition von Dünndarm
- 42.54 ↔ Sonstige intrathorakale Ösophagoenterostomie
- 42.55 ↔ Intrathorakale Ösophagusanastomose mit Interposition von Dickdarm
- 42.56 ↔ Sonstige intrathorakale Ösophagokolostomie
- 42.58 ↔ Intrathorakale Ösophagusanastomose mit anderer Interposition
- 42.59 ↔ Intrathorakale Anastomose am Ösophagus, sonstige
- 42.61 ↔ Prästernale Ösophagoösophagostomie
- 42.62 ↔ Prästernale Ösophagogastrastomie
- 42.63 ↔ Prästernale Ösophagusanastomose mit Interposition von Dünndarm
- 42.64 ↔ Sonstige prästernale Ösophagoenterostomie
- 42.65 ↔ Prästernale Ösophagusanastomose mit Interposition von Dickdarm
- 42.66 ↔ Sonstige prästernale Ösophagokolostomie
- 42.68 ↔ Sonstige prästernale Ösophagusanastomose mit Interposition
- 42.69 ↔ Prästernale Ösophagusanastomose, sonstige
- 42.85 ↔ Plastische Rekonstruktion an einer Ösophagusstenose

| | | | |
|------------|--|------------|--|
| 42.87 ↔ | Sonstiges Transplantat am Ösophagus | 44.31.42 ↔ | Roux-en-Y-Magenbypass, laparoskopisch |
| 43.5 ↔ | Partielle Gastrektomie mit Anastomose zum Ösophagus | 44.38 ↔ | Gastroenterostomie ohne Gastrektomie, laparoskopisch |
| 43.6X.00 ↔ | Partielle Gastrektomie mit Anastomose zum Duodenum, n.n.bez. | 44.39 ↔ | Gastroenterostomie ohne Gastrektomie, sonstige |
| 43.6X.10 ↔ | Pylorusresektion mit Anastomose zum Duodenum | 45.50 ↔ | Isolation eines Darmsegments, n.n.bez. |
| 43.6X.20 ↔ | Billroth I | 45.51 ↔ | Isolation eines Dünndarmsegments |
| 43.6X.99 ↔ | Partielle Gastrektomie mit Anastomose zum Duodenum, sonstige | 45.52 ↔ | Isolation eines Dickdarmsegments |
| 43.70 ↔ | Partielle Gastrektomie mit Anastomose zum Jejunum und Ileum, n.n.bez. | 45.61 ↔ | Multiple Segmentresektion am Dünndarm |
| 43.71.11 ↔ | Partielle Gastrektomie (2/3-Resektion) mit Anastomose zum Jejunum | 45.62 ↔ | Sonstige Teilresektion am Dünndarm |
| 43.71.21 ↔ | Partielle Gastrektomie (4/5-Resektion) mit Anastomose zum Jejunum | 45.63.00 ↔ | Totalexstirpation des Dünndarms, n.n.bez. |
| 43.72.11 ↔ | Partielle Gastrektomie (2/3-Resektion) mit Anastomose zum Ileum | 45.63.99 ↔ | Totalexstirpation des Dünndarms, sonstige |
| 43.72.21 ↔ | Partielle Gastrektomie (4/5-Resektion) mit Anastomose zum Ileum | 45.70 ↔ | Teilresektion am Dickdarm, n.n.bez. |
| 43.79 ↔ | Partielle Gastrektomie mit Anastomose zum Jejunum und Ileum, sonstige | 45.73.11 ↔ | Hemikolektomie rechts, offen chirurgisch |
| 43.81 ↔ | Partielle Gastrektomie mit Dünndarmtransposition | 45.73.12 ↔ | Hemikolektomie rechts, laparoskopisch |
| 43.89.00 ↔ | Sonstige partielle Gastrektomie, n.n.bez. | 45.74.11 ↔ | Resektion des Colon transversum, offen chirurgisch |
| 43.89.09 ↔ | Sonstige partielle Gastrektomie, sonstige | 45.74.12 ↔ | Resektion des Colon transversum, laparoskopisch |
| 43.89.10 ↔ | Segmentresektion des Magens | 45.75.11 ↔ | Hemikolektomie links, offen chirurgisch |
| 43.89.20 ↔ | Biliopankreatische Diversion des Magens nach Scopinaro, offen chirurgisch | 45.75.12 ↔ | Hemikolektomie links, laparoskopisch |
| 43.89.21 ↔ | Biliopankreatische Diversion des Magens nach Scopinaro, laparoskopisch | 45.75.21 ↔ | Hemikolektomie links mit Sigmoidektomie, offen chirurgisch |
| 43.89.30 ↔ | Biliopankreatische Diversion des Magens mit Duodenal-Switch [BPD-DS], offen chirurgisch | 45.75.22 ↔ | Hemikolektomie links mit Sigmoidektomie, laparoskopisch |
| 43.89.31 ↔ | Biliopankreatische Diversion des Magens mit Duodenal-Switch [BPD-DS], laparoskopisch | 45.76.00 ↔ | Sigmoidektomie, n.n.bez. |
| 43.89.40 ↔ | Sleeve resection, offen chirurgisch | 45.76.09 ↔ | Sigmoidektomie, sonstige |
| 43.89.41 ↔ | Sleeve resection, laparoskopisch | 45.76.11 ↔ | Sigmoidektomie, offen chirurgisch |
| 43.89.42 ↔ | Sleeve resection nach Magenband, offen chirurgisch | 45.76.21 ↔ | Sigmoidektomie, laparoskopisch |
| 43.89.43 ↔ | Sleeve resection nach Magenband, laparoskopisch | 45.77.11 ↔ | Erweiterte Hemikolektomie rechts, offen chirurgisch |
| 43.89.44 ↔ | Re-sleeve resection, offen chirurgisch | 45.77.12 ↔ | Erweiterte Hemikolektomie rechts, laparoskopisch |
| 43.89.45 ↔ | Re-sleeve resection, laparoskopisch | 45.77.21 ↔ | Erweiterte Hemikolektomie links, offen chirurgisch |
| 43.89.50 ↔ | Duodenal-Switch nach Sleeve resection (Zweiteingriff), offen chirurgisch | 45.77.22 ↔ | Erweiterte Hemikolektomie links, laparoskopisch |
| 43.89.51 ↔ | Duodenal-Switch nach Sleeve resection (Zweiteingriff), laparoskopisch | 45.78.11 ↔ | Segmentresektion, offen chirurgisch |
| 43.89.61 ↔ | Partielle Gastrektomie mit Gastrogastronomie | 45.78.12 ↔ | Segmentresektion, laparoskopisch |
| 43.91 ↔ | Totale Gastrektomie mit intestinaler Interposition | 45.78.21 ↔ | Multiple Segmentresektion, offen chirurgisch |
| 43.92 ↔ | Ösophago-duodenostomie oder Ösophagojejunostomie mit vollständiger Gastrektomie | 45.78.22 ↔ | Multiple Segmentresektion, laparoskopisch |
| 43.99.00 ↔ | Sonstige totale Gastrektomie, n.n.bez. | 45.79 ↔ | Teilresektion am Dickdarm, sonstige |
| 43.99.10 ↔ | Restgastrektomie nach bariatrischem Voreingriff, offen chirurgisch | 45.80 ↔ | Kolektomie und Proktokolektomie, n.n.bez. |
| 43.99.11 ↔ | Restgastrektomie nach bariatrischem Voreingriff, laparoskopisch | 45.81.11 ↔ | Kolektomie, offen chirurgisch |
| 43.99.99 ↔ | Sonstige totale Gastrektomie, sonstige | 45.81.12 ↔ | Kolektomie, laparoskopisch |
| 44.31.00 ↔ | Magenbypass, n.n.bez. | 45.82.11 ↔ | Proktokolektomie, offen chirurgisch |
| 44.31.09 ↔ | Magenbypass, sonstige | 45.82.12 ↔ | Proktokolektomie, laparoskopisch |
| 44.31.11 ↔ | Proximaler Magenbypass, offen chirurgisch | 45.89 ↔ | Kolektomie und Proktokolektomie, sonstige |
| 44.31.12 ↔ | Proximaler Magenbypass, laparoskopisch | 45.90 ↔ | Intestinale Anastomose, n.n.bez. |
| 44.31.13 ↔ | Proximaler Magenbypass nach Sleeve resection, reversal Eingriff, offen chirurgisch | 45.91 ↔ | Dünndarm-Dünndarm-Anastomose |
| 44.31.14 ↔ | Proximaler Magenbypass nach Sleeve resection, reversal Eingriff, laparoskopisch | 45.92.11 ↔ | Dünndarm-Rektum-Anastomose mit Bildung eines Reservoirs [Pouch] |
| 44.31.15 ↔ | Proximaler Magenbypass nach Gastric Banding, nach bariatrischem Voreingriff, offen chirurgisch | 45.92.12 ↔ | Dünndarm-Rektum-Anastomose ohne Bildung eines Reservoirs [Pouch] |
| 44.31.16 ↔ | Proximaler Magenbypass nach Gastric Banding, nach bariatrischem Voreingriff, laparoskopisch | 45.93 ↔ | Dünndarm-Dickdarm-Anastomose |
| 44.31.21 ↔ | Distaler Magenbypass, offen chirurgisch | 45.94 ↔ | Dickdarm-Dickdarm-Anastomose |
| 44.31.22 ↔ | Distaler Magenbypass, laparoskopisch | 45.95.11 ↔ | Dünndarm-Anus-Anastomose mit Bildung eines Reservoirs |
| 44.31.31 ↔ | Omega-loop Gastric Bypass, offen chirurgisch | 45.95.12 ↔ | Dünndarm-Anus-Anastomose ohne Bildung eines Reservoirs |
| 44.31.32 ↔ | Omega-loop Gastric Bypass, laparoskopisch | 45.95.21 ↔ | Dickdarm-Anus-Anastomose |
| 44.31.41 ↔ | Roux-en-Y-Magenbypass, offen chirurgisch | 45.96 ↔ | Dickdarm-Rektum-Anastomose |
| | | 45.97.11 ↔ | Neuanlage einer Fusspunktanastomose am Dünndarm, offen chirurgisch |
| | | 45.97.12 ↔ | Neuanlage einer Fusspunktanastomose am Dünndarm, laparoskopisch |
| | | 45.98.13 ↔ | Revision einer Anastomose zum Anus |
| | | 45.99 ↔ | Intestinale Anastomose, sonstige |
| | | 48.1 ↔ | Proktostomie |
| | | 48.41 ↔ | Submuköse Rektumresektion nach Soave |
| | | 48.49 ↔ | Rektumresektion mit Durchzugsverfahren, sonstige |
| | | 48.50 ↔ | Rektumresektion ohne Sphinktererhaltung, n.n.bez. |
| | | 48.51 ↔ | Abdominoperineale Rektumresektion |
| | | 48.53 ↔ | Abdominosakrale, sakroperineale und perineale Rektumresektion |
| | | 48.59 ↔ | Rektumresektion ohne Sphinktererhaltung, sonstige |
| | | 48.65 ↔ | Rektumresektion nach Duhamel |
| | | 48.66.00 ↔ | Rektumresektion mit Sphinktererhaltung, n.n.bez. |

| | | | |
|------------|---|------------|---|
| 48.66.09 ↔ | Rektumresektion mit Sphinktererhaltung, sonstige | 48.66.24 ↔ | Anteriore Rektumresektion, mit Enterostoma und Blindverschluss, laparoskopisch |
| 48.66.11 ↔ | Manschettenresektion und tubuläre Resektion des Rektums, mit Anastomose, offen chirurgisch | 48.66.25 ↔ | Anteriore Rektumresektion, peranal |
| 48.66.12 ↔ | Manschettenresektion und tubuläre Resektion des Rektums, mit Enterostoma und Blindverschluss, offen chirurgisch | 48.66.31 ↔ | Tiefe anteriore Rektumresektion, mit Anastomose, offen chirurgisch |
| 48.66.13 ↔ | Manschettenresektion und tubuläre Resektion des Rektums, mit Anastomose, laparoskopisch | 48.66.32 ↔ | Tiefe anteriore Rektumresektion, mit Enterostoma und Blindverschluss, offen chirurgisch |
| 48.66.14 ↔ | Manschettenresektion und tubuläre Resektion des Rektums, mit Enterostoma und Blindverschluss, laparoskopisch | 48.66.33 ↔ | Tiefe anteriore Rektumresektion, mit Anastomose, laparoskopisch |
| 48.66.15 ↔ | Manschettenresektion und tubuläre Resektion des Rektums, peranal | 48.66.34 ↔ | Tiefe anteriore Rektumresektion, mit Enterostoma und Blindverschluss, laparoskopisch |
| 48.66.21 ↔ | Anteriore Rektumresektion, mit Anastomose, offen chirurgisch | 48.66.35 ↔ | Tiefe anteriore Rektumresektion, mit Anastomose, peranal |
| 48.66.22 ↔ | Anteriore Rektumresektion, mit Enterostoma und Blindverschluss, offen chirurgisch | 48.69 ↔ | Sonstige Rektumresektion, sonstige |
| 48.66.23 ↔ | Anteriore Rektumresektion, mit Anastomose, laparoskopisch | 48.74 ↔ | Rektorektostomie |
| | | 49.74 ↔ | M. gracilis-Transposition bei Analinkontinenz |

ADRG G35**Komplexe Vakuumbehandlung bei Krankheiten und Störungen der Verdauungsorgane oder komplexe Diagnose mit komplexem Eingriff**

Komplexe Vakuumbehandlung oder Diagnose in Tabelle G35-1 und Vierzeitige bestimmte OR-Prozeduren

DRG G35Z**Komplexe Vakuumbehandlung bei Krankheiten und Störungen der Verdauungsorgane oder komplexe Diagnose mit komplexem Eingriff****Diagnose G35-1**

| | | | |
|--------|---|--------|---|
| K22.3 | Perforation des Ösophagus | K65.00 | Spontane bakterielle Peritonitis [SBP] (akut) |
| K25.1 | Ulcus ventriculi: Akut, mit Perforation | K65.09 | Sonstige und nicht näher bezeichnete akute Peritonitis |
| K25.2 | Ulcus ventriculi: Akut, mit Blutung und Perforation | K65.8 | Sonstige Peritonitis |
| K26.1 | Ulcus duodeni: Akut, mit Perforation | K72.0 | Akutes und subakutes Leberversagen, anderenorts nicht klassifiziert |
| K26.2 | Ulcus duodeni: Akut, mit Blutung und Perforation | K72.10 | Akut-auf-chronisches Leberversagen, anderenorts nicht klassifiziert |
| K28.1 | Ulcus pepticum jejuni: Akut, mit Perforation | K83.2 | Perforation des Gallenganges |
| K28.2 | Ulcus pepticum jejuni: Akut, mit Blutung und Perforation | K85.01 | Idiopathische akute Pankreatitis: Mit Organkomplikation |
| K31.6 | Fistel des Magens und des Duodenums | K85.11 | Biliäre akute Pankreatitis: Mit Organkomplikation |
| K56.0 | Paralytischer Ileus | K85.21 | Alkoholinduzierte akute Pankreatitis: Mit Organkomplikation |
| K57.02 | Divertikulitis des Dünndarmes mit Perforation und Abszess, ohne Angabe einer Blutung | K85.31 | Medikamenten-induzierte akute Pankreatitis: Mit Organkomplikation |
| K57.03 | Divertikulitis des Dünndarmes mit Perforation, Abszess und Blutung | K85.81 | Sonstige akute Pankreatitis: Mit Organkomplikation |
| K57.22 | Divertikulitis des Dickdarmes mit Perforation und Abszess, ohne Angabe einer Blutung | K91.3 | Postoperativer Darmverschluss |
| K57.23 | Divertikulitis des Dickdarmes mit Perforation, Abszess und Blutung | K91.80 | Generalisierte Mukositis bei Immunkompromittierung |
| K57.42 | Divertikulitis sowohl des Dünndarmes als auch des Dickdarmes mit Perforation und Abszess, ohne Angabe einer Blutung | N82.0 | Vesikovaginalfistel |
| K57.43 | Divertikulitis sowohl des Dünndarmes als auch des Dickdarmes mit Perforation, Abszess und Blutung | N82.2 | Fistel zwischen Vagina und Dünndarm |
| K63.1 | Perforation des Darmes (nichttraumatisch) | N82.3 | Fistel zwischen Vagina und Dickdarm |
| K63.2 | Darmfistel | N82.4 | Sonstige Fisteln zwischen weiblichem Genital- und Darmtrakt |

ADRG G37**Multiviszeraleingriff bei Krankheiten und Störungen der Verdauungsorgane oder intensivmedizinische Komplexbehandlung > 196/360 Aufwandspunkte**

Multiviszeraleingriff oder mindestens eine Prozedur in Tabelle G37-1 oder mindestens eine Prozedur in Tabelle G37-2

DRG G37Z**Multiviszeraleingriff bei Krankheiten und Störungen der Verdauungsorgane oder intensivmedizinische Komplexbehandlung > 196/360 Aufwandspunkte oder bestimmte intraoperative Therapie****Prozedur G37-1**

| | |
|---|---|
| 99.B7.14 †↔ Intensivmedizinische Komplexbehandlung, 361 bis 552 Aufwandspunkte | 99.B7.4C †↔ Intensivmedizinische Komplexbehandlung im Kindesalter (Basisprozedur), 1765 bis 2058 Aufwandspunkte |
| 99.B7.15 †↔ Intensivmedizinische Komplexbehandlung, 553 bis 828 Aufwandspunkte | 99.B7.4D †↔ Intensivmedizinische Komplexbehandlung im Kindesalter (Basisprozedur), 2059 bis 2352 Aufwandspunkte |
| 99.B7.16 †↔ Intensivmedizinische Komplexbehandlung, 829 bis 1104 Aufwandspunkte | 99.B7.4E †↔ Intensivmedizinische Komplexbehandlung im Kindesalter (Basisprozedur), 2353 bis 2646 Aufwandspunkte |
| 99.B7.17 †↔ Intensivmedizinische Komplexbehandlung, 1105 bis 1380 Aufwandspunkte | 99.B7.4F †↔ Intensivmedizinische Komplexbehandlung im Kindesalter (Basisprozedur), 2647 bis 2940 Aufwandspunkte |
| 99.B7.18 †↔ Intensivmedizinische Komplexbehandlung, 1381 bis 1656 Aufwandspunkte | 99.B7.4G †↔ Intensivmedizinische Komplexbehandlung im Kindesalter (Basisprozedur), 2941 bis 3430 Aufwandspunkte |
| 99.B7.1A †↔ Intensivmedizinische Komplexbehandlung, 1657 bis 1932 Aufwandspunkte | 99.B7.4H †↔ Intensivmedizinische Komplexbehandlung im Kindesalter (Basisprozedur), 3431 bis 3920 Aufwandspunkte |
| 99.B7.1B †↔ Intensivmedizinische Komplexbehandlung, 1933 bis 2208 Aufwandspunkte | 99.B7.4I †↔ Intensivmedizinische Komplexbehandlung im Kindesalter (Basisprozedur), 3921 bis 4410 Aufwandspunkte |
| 99.B7.1C †↔ Intensivmedizinische Komplexbehandlung, 2209 bis 2484 Aufwandspunkte | 99.B7.4J †↔ Intensivmedizinische Komplexbehandlung im Kindesalter (Basisprozedur), 4411 bis 4900 Aufwandspunkte |
| 99.B7.1D †↔ Intensivmedizinische Komplexbehandlung, 2485 bis 2760 Aufwandspunkte | 99.B7.4K †↔ Intensivmedizinische Komplexbehandlung im Kindesalter (Basisprozedur), 4901 bis 5880 Aufwandspunkte |
| 99.B7.1E †↔ Intensivmedizinische Komplexbehandlung, 2761 bis 3220 Aufwandspunkte | 99.B7.4L †↔ Intensivmedizinische Komplexbehandlung im Kindesalter (Basisprozedur), 5881 bis 6860 Aufwandspunkte |
| 99.B7.1F †↔ Intensivmedizinische Komplexbehandlung, 3221 bis 3680 Aufwandspunkte | 99.B7.4M †↔ Intensivmedizinische Komplexbehandlung im Kindesalter (Basisprozedur), 6861 bis 7840 Aufwandspunkte |
| 99.B7.1G †↔ Intensivmedizinische Komplexbehandlung, 3681 bis 4600 Aufwandspunkte | 99.B7.4N †↔ Intensivmedizinische Komplexbehandlung im Kindesalter (Basisprozedur), 7841 bis 9800 Aufwandspunkte |
| 99.B7.1H †↔ Intensivmedizinische Komplexbehandlung, 4601 bis 5520 Aufwandspunkte | 99.B7.4O †↔ Intensivmedizinische Komplexbehandlung im Kindesalter (Basisprozedur), 9801 bis 11760 Aufwandspunkte |
| 99.B7.1I †↔ Intensivmedizinische Komplexbehandlung, 5521 bis 7360 Aufwandspunkte | 99.B7.4P †↔ Intensivmedizinische Komplexbehandlung im Kindesalter (Basisprozedur), 11761 bis 13720 Aufwandspunkte |
| 99.B7.1J †↔ Intensivmedizinische Komplexbehandlung, 7361 bis 9200 Aufwandspunkte | 99.B7.4Q †↔ Intensivmedizinische Komplexbehandlung im Kindesalter (Basisprozedur), 13721 bis 16660 Aufwandspunkte |
| 99.B7.1K †↔ Intensivmedizinische Komplexbehandlung, 9201 bis 11040 Aufwandspunkte | 99.B7.4R †↔ Intensivmedizinische Komplexbehandlung im Kindesalter (Basisprozedur), 16661 bis 19600 Aufwandspunkte |
| 99.B7.1L †↔ Intensivmedizinische Komplexbehandlung, 11041 bis 13800 Aufwandspunkte | 99.B7.4S †↔ Intensivmedizinische Komplexbehandlung im Kindesalter (Basisprozedur), 19601 und mehr Aufwandspunkte |
| 99.B7.1M †↔ Intensivmedizinische Komplexbehandlung, 13801 bis 16560 Aufwandspunkte | 99.B7.54 †↔ Intensivmedizinische Komplexbehandlung im Neugeborenenalter (Basisprozedur), 197 bis 392 Aufwandspunkte |
| 99.B7.1N †↔ Intensivmedizinische Komplexbehandlung, 16561 bis 19320 Aufwandspunkte | 99.B7.55 †↔ Intensivmedizinische Komplexbehandlung im Neugeborenenalter (Basisprozedur), 393 bis 588 Aufwandspunkte |
| 99.B7.1O †↔ Intensivmedizinische Komplexbehandlung, 19321 und mehr Aufwandspunkte | 99.B7.56 †↔ Intensivmedizinische Komplexbehandlung im Neugeborenenalter (Basisprozedur), 589 bis 784 Aufwandspunkte |
| 99.B7.44 †↔ Intensivmedizinische Komplexbehandlung im Kindesalter (Basisprozedur), 197 bis 392 Aufwandspunkte | |
| 99.B7.45 †↔ Intensivmedizinische Komplexbehandlung im Kindesalter (Basisprozedur), 393 bis 588 Aufwandspunkte | |
| 99.B7.46 †↔ Intensivmedizinische Komplexbehandlung im Kindesalter (Basisprozedur), 589 bis 784 Aufwandspunkte | |
| 99.B7.47 †↔ Intensivmedizinische Komplexbehandlung im Kindesalter (Basisprozedur), 785 bis 980 Aufwandspunkte | |
| 99.B7.48 †↔ Intensivmedizinische Komplexbehandlung im Kindesalter (Basisprozedur), 981 bis 1176 Aufwandspunkte | |
| 99.B7.4A †↔ Intensivmedizinische Komplexbehandlung im Kindesalter (Basisprozedur), 1177 bis 1470 Aufwandspunkte | |
| 99.B7.4B †↔ Intensivmedizinische Komplexbehandlung im Kindesalter (Basisprozedur), 1471 bis 1764 Aufwandspunkte | |

| | |
|---|---|
| 99.B7.57 ‡↔ Intensivmedizinische Komplexbehandlung im Neugeborenenalter (Basisprozedur), 785 bis 980 Aufwandspunkte | 99.B7.5J ‡↔ Intensivmedizinische Komplexbehandlung im Neugeborenenalter (Basisprozedur), 4411 bis 4900 Aufwandspunkte |
| 99.B7.58 ‡↔ Intensivmedizinische Komplexbehandlung im Neugeborenenalter (Basisprozedur), 981 bis 1176 Aufwandspunkte | 99.B7.5K ‡↔ Intensivmedizinische Komplexbehandlung im Neugeborenenalter (Basisprozedur), 4901 bis 5880 Aufwandspunkte |
| 99.B7.5A ‡↔ Intensivmedizinische Komplexbehandlung im Neugeborenenalter (Basisprozedur), 1177 bis 1470 Aufwandspunkte | 99.B7.5L ‡↔ Intensivmedizinische Komplexbehandlung im Neugeborenenalter (Basisprozedur), 5881 bis 6860 Aufwandspunkte |
| 99.B7.5B ‡↔ Intensivmedizinische Komplexbehandlung im Neugeborenenalter (Basisprozedur), 1471 bis 1764 Aufwandspunkte | 99.B7.5M ‡↔ Intensivmedizinische Komplexbehandlung im Neugeborenenalter (Basisprozedur), 6861 bis 7840 Aufwandspunkte |
| 99.B7.5C ‡↔ Intensivmedizinische Komplexbehandlung im Neugeborenenalter (Basisprozedur), 1765 bis 2058 Aufwandspunkte | 99.B7.5N ‡↔ Intensivmedizinische Komplexbehandlung im Neugeborenenalter (Basisprozedur), 7841 bis 9800 Aufwandspunkte |
| 99.B7.5D ‡↔ Intensivmedizinische Komplexbehandlung im Neugeborenenalter (Basisprozedur), 2059 bis 2352 Aufwandspunkte | 99.B7.5O ‡↔ Intensivmedizinische Komplexbehandlung im Neugeborenenalter (Basisprozedur), 9801 bis 11760 Aufwandspunkte |
| 99.B7.5E ‡↔ Intensivmedizinische Komplexbehandlung im Neugeborenenalter (Basisprozedur), 2353 bis 2646 Aufwandspunkte | 99.B7.5P ‡↔ Intensivmedizinische Komplexbehandlung im Neugeborenenalter (Basisprozedur), 11761 bis 13720 Aufwandspunkte |
| 99.B7.5F ‡↔ Intensivmedizinische Komplexbehandlung im Neugeborenenalter (Basisprozedur), 2647 bis 2940 Aufwandspunkte | 99.B7.5Q ‡↔ Intensivmedizinische Komplexbehandlung im Neugeborenenalter (Basisprozedur), 13721 bis 16660 Aufwandspunkte |
| 99.B7.5G ‡↔ Intensivmedizinische Komplexbehandlung im Neugeborenenalter (Basisprozedur), 2941 bis 3430 Aufwandspunkte | 99.B7.5R ‡↔ Intensivmedizinische Komplexbehandlung im Neugeborenenalter (Basisprozedur), 16661 bis 19600 Aufwandspunkte |
| 99.B7.5H ‡↔ Intensivmedizinische Komplexbehandlung im Neugeborenenalter (Basisprozedur), 3431 bis 3920 Aufwandspunkte | 99.B7.5S ‡↔ Intensivmedizinische Komplexbehandlung im Neugeborenenalter (Basisprozedur), 19601 und mehr Aufwandspunkte |
| 99.B7.5I ‡↔ Intensivmedizinische Komplexbehandlung im Neugeborenenalter (Basisprozedur), 3921 bis 4410 Aufwandspunkte | |

Prozedur G37-2

| | |
|--|---|
| 92.22.11 ↔ Intraoperative Röntgenstrahlentherapie, bis 300 kV | 92.29.24 ↔ Brachytherapie mit Implantation von entfernbaren Strahlern in mehreren Ebenen, hohe Dosisleistung, intraoperativ |
| 92.22.12 ↔ Intraoperative Röntgenstrahlentherapie, 300 kV - < 1 MV | |
| 92.22.19 ↔ Intraoperative Röntgenstrahlentherapie, sonstige | 92.41 ↔ Intraoperative Strahlentherapie mit Elektronen |
| 92.24.04 ↔ Teleradiotherapie mit Photonen, Linearbeschleuniger, Intraoperative Strahlentherapie | 99.25.21 ‡↔ Hyperthermie intraperitoneale Chemotherapie [HIPEC] |
| 92.27.40 ↔ Implantation oder Einsetzen radioaktiver Elemente (Brachytherapie mit umschlossenen Radionukliden), intraoperativ | |

ADRG G38

Komplizierende Prozeduren oder IntK > 196/360 Aufwandspunkte oder Vakuumbehandlung oder geriatrische Akutrehabilitation ab 14 Behandlungstage, mit bestimmtem operativen Eingriff bei Krankheiten und Störungen der Verdauungsorgane

(Komplizierende Prozeduren oder mindestens eine Prozedur in Tabelle G38-1 oder Vakuumbehandlung oder Geriatrische Akutrehabilitation, ab 14 BHT) und (Definition der DRG (G02A) oder Definition der DRG (G02B) oder Definition der DRG (G33Z) oder Definition der DRG (G16Z) oder Definition der DRG (G03A) oder Definition der Basis-DRG (G17) oder Definition der DRG (G19A) oder Definition der DRG (G10Z) oder Definition der DRG (G03B) oder Definition der DRG (G18A) oder Definition der DRG (G04A) oder Definition der DRG (G09A))

DRG G38A

Intensivmedizinische KBH > 196/184 Aufwandspunkte oder Vakuumbehandlung mit bestimmtem operativen Eingriff bei Krankheiten und Störungen der Verdauungsorgane, oder geriatrische Akutrehabilitation ab 21 Behandlungstage

Mindestens eine Prozedur in Tabelle G38-2 oder Vakuumbehandlung und (Definition der DRG (G02A) oder Definition der DRG (G02B) oder Definition der DRG (G33Z) oder Definition der DRG (G16Z) oder Definition der DRG (G03A) oder Definition der Basis-DRG (G17) oder Definition der DRG (G19A) oder Definition der DRG (G10Z) oder Definition der DRG (G03B) oder Definition der DRG (G18A) oder Definition der DRG (G04A)) oder Geriatrische Akutrehabilitation, ab 21 BHT

DRG G38B**Komplizierende Prozeduren oder geriatrische Akutrehabilitation ab 14
Behandlungstage, mit bestimmtem operativen Eingriff bei Krankheiten und
Störungen der Verdauungsorgane****Prozedur G38-1**

| | |
|---|---|
| 99.B7.14 †↔ Intensivmedizinische Komplexbehandlung, 361 bis 552 Aufwandspunkte | 99.B7.4C †↔ Intensivmedizinische Komplexbehandlung im Kindesalter (Basisprozedur), 1765 bis 2058 Aufwandspunkte |
| 99.B7.15 †↔ Intensivmedizinische Komplexbehandlung, 553 bis 828 Aufwandspunkte | 99.B7.4D †↔ Intensivmedizinische Komplexbehandlung im Kindesalter (Basisprozedur), 2059 bis 2352 Aufwandspunkte |
| 99.B7.16 †↔ Intensivmedizinische Komplexbehandlung, 829 bis 1104 Aufwandspunkte | 99.B7.4E †↔ Intensivmedizinische Komplexbehandlung im Kindesalter (Basisprozedur), 2353 bis 2646 Aufwandspunkte |
| 99.B7.17 †↔ Intensivmedizinische Komplexbehandlung, 1105 bis 1380 Aufwandspunkte | 99.B7.4F †↔ Intensivmedizinische Komplexbehandlung im Kindesalter (Basisprozedur), 2647 bis 2940 Aufwandspunkte |
| 99.B7.18 †↔ Intensivmedizinische Komplexbehandlung, 1381 bis 1656 Aufwandspunkte | 99.B7.4G †↔ Intensivmedizinische Komplexbehandlung im Kindesalter (Basisprozedur), 2941 bis 3430 Aufwandspunkte |
| 99.B7.1A †↔ Intensivmedizinische Komplexbehandlung, 1657 bis 1932 Aufwandspunkte | 99.B7.4H †↔ Intensivmedizinische Komplexbehandlung im Kindesalter (Basisprozedur), 3431 bis 3920 Aufwandspunkte |
| 99.B7.1B †↔ Intensivmedizinische Komplexbehandlung, 1933 bis 2208 Aufwandspunkte | 99.B7.4I †↔ Intensivmedizinische Komplexbehandlung im Kindesalter (Basisprozedur), 3921 bis 4410 Aufwandspunkte |
| 99.B7.1C †↔ Intensivmedizinische Komplexbehandlung, 2209 bis 2484 Aufwandspunkte | 99.B7.4J †↔ Intensivmedizinische Komplexbehandlung im Kindesalter (Basisprozedur), 4411 bis 4900 Aufwandspunkte |
| 99.B7.1D †↔ Intensivmedizinische Komplexbehandlung, 2485 bis 2760 Aufwandspunkte | 99.B7.4K †↔ Intensivmedizinische Komplexbehandlung im Kindesalter (Basisprozedur), 4901 bis 5880 Aufwandspunkte |
| 99.B7.1E †↔ Intensivmedizinische Komplexbehandlung, 2761 bis 3220 Aufwandspunkte | 99.B7.4L †↔ Intensivmedizinische Komplexbehandlung im Kindesalter (Basisprozedur), 5881 bis 6860 Aufwandspunkte |
| 99.B7.1F †↔ Intensivmedizinische Komplexbehandlung, 3221 bis 3680 Aufwandspunkte | 99.B7.4M †↔ Intensivmedizinische Komplexbehandlung im Kindesalter (Basisprozedur), 6861 bis 7840 Aufwandspunkte |
| 99.B7.1G †↔ Intensivmedizinische Komplexbehandlung, 3681 bis 4600 Aufwandspunkte | 99.B7.4N †↔ Intensivmedizinische Komplexbehandlung im Kindesalter (Basisprozedur), 7841 bis 9800 Aufwandspunkte |
| 99.B7.1H †↔ Intensivmedizinische Komplexbehandlung, 4601 bis 5520 Aufwandspunkte | 99.B7.4O †↔ Intensivmedizinische Komplexbehandlung im Kindesalter (Basisprozedur), 9801 bis 11760 Aufwandspunkte |
| 99.B7.1I †↔ Intensivmedizinische Komplexbehandlung, 5521 bis 7360 Aufwandspunkte | 99.B7.4P †↔ Intensivmedizinische Komplexbehandlung im Kindesalter (Basisprozedur), 11761 bis 13720 Aufwandspunkte |
| 99.B7.1J †↔ Intensivmedizinische Komplexbehandlung, 7361 bis 9200 Aufwandspunkte | 99.B7.4Q †↔ Intensivmedizinische Komplexbehandlung im Kindesalter (Basisprozedur), 13721 bis 16660 Aufwandspunkte |
| 99.B7.1K †↔ Intensivmedizinische Komplexbehandlung, 9201 bis 11040 Aufwandspunkte | 99.B7.4R †↔ Intensivmedizinische Komplexbehandlung im Kindesalter (Basisprozedur), 16661 bis 19600 Aufwandspunkte |
| 99.B7.1L †↔ Intensivmedizinische Komplexbehandlung, 11041 bis 13800 Aufwandspunkte | 99.B7.4S †↔ Intensivmedizinische Komplexbehandlung im Kindesalter (Basisprozedur), 19601 und mehr Aufwandspunkte |
| 99.B7.1M †↔ Intensivmedizinische Komplexbehandlung, 13801 bis 16560 Aufwandspunkte | 99.B7.54 †↔ Intensivmedizinische Komplexbehandlung im Neugeborenenalter (Basisprozedur), 197 bis 392 Aufwandspunkte |
| 99.B7.1N †↔ Intensivmedizinische Komplexbehandlung, 16561 bis 19320 Aufwandspunkte | 99.B7.55 †↔ Intensivmedizinische Komplexbehandlung im Neugeborenenalter (Basisprozedur), 393 bis 588 Aufwandspunkte |
| 99.B7.1O †↔ Intensivmedizinische Komplexbehandlung, 19321 und mehr Aufwandspunkte | 99.B7.56 †↔ Intensivmedizinische Komplexbehandlung im Neugeborenenalter (Basisprozedur), 589 bis 784 Aufwandspunkte |
| 99.B7.44 †↔ Intensivmedizinische Komplexbehandlung im Kindesalter (Basisprozedur), 197 bis 392 Aufwandspunkte | |
| 99.B7.45 †↔ Intensivmedizinische Komplexbehandlung im Kindesalter (Basisprozedur), 393 bis 588 Aufwandspunkte | |
| 99.B7.46 †↔ Intensivmedizinische Komplexbehandlung im Kindesalter (Basisprozedur), 589 bis 784 Aufwandspunkte | |
| 99.B7.47 †↔ Intensivmedizinische Komplexbehandlung im Kindesalter (Basisprozedur), 785 bis 980 Aufwandspunkte | |
| 99.B7.48 †↔ Intensivmedizinische Komplexbehandlung im Kindesalter (Basisprozedur), 981 bis 1176 Aufwandspunkte | |
| 99.B7.4A †↔ Intensivmedizinische Komplexbehandlung im Kindesalter (Basisprozedur), 1177 bis 1470 Aufwandspunkte | |
| 99.B7.4B †↔ Intensivmedizinische Komplexbehandlung im Kindesalter (Basisprozedur), 1471 bis 1764 Aufwandspunkte | |

- 99.B7.57 †↔ Intensivmedizinische Komplexbehandlung im Neugeborenenalter (Basisprozedur), 785 bis 980 Aufwandspunkte
- 99.B7.58 †↔ Intensivmedizinische Komplexbehandlung im Neugeborenenalter (Basisprozedur), 981 bis 1176 Aufwandspunkte
- 99.B7.5A †↔ Intensivmedizinische Komplexbehandlung im Neugeborenenalter (Basisprozedur), 1177 bis 1470 Aufwandspunkte
- 99.B7.5B †↔ Intensivmedizinische Komplexbehandlung im Neugeborenenalter (Basisprozedur), 1471 bis 1764 Aufwandspunkte
- 99.B7.5C †↔ Intensivmedizinische Komplexbehandlung im Neugeborenenalter (Basisprozedur), 1765 bis 2058 Aufwandspunkte
- 99.B7.5D †↔ Intensivmedizinische Komplexbehandlung im Neugeborenenalter (Basisprozedur), 2059 bis 2352 Aufwandspunkte
- 99.B7.5E †↔ Intensivmedizinische Komplexbehandlung im Neugeborenenalter (Basisprozedur), 2353 bis 2646 Aufwandspunkte
- 99.B7.5F †↔ Intensivmedizinische Komplexbehandlung im Neugeborenenalter (Basisprozedur), 2647 bis 2940 Aufwandspunkte
- 99.B7.5G †↔ Intensivmedizinische Komplexbehandlung im Neugeborenenalter (Basisprozedur), 2941 bis 3430 Aufwandspunkte
- 99.B7.5H †↔ Intensivmedizinische Komplexbehandlung im Neugeborenenalter (Basisprozedur), 3431 bis 3920 Aufwandspunkte
- 99.B7.5I †↔ Intensivmedizinische Komplexbehandlung im Neugeborenenalter (Basisprozedur), 3921 bis 4410 Aufwandspunkte
- 99.B7.5J †↔ Intensivmedizinische Komplexbehandlung im Neugeborenenalter (Basisprozedur), 4411 bis 4900 Aufwandspunkte
- 99.B7.5K †↔ Intensivmedizinische Komplexbehandlung im Neugeborenenalter (Basisprozedur), 4901 bis 5880 Aufwandspunkte
- 99.B7.5L †↔ Intensivmedizinische Komplexbehandlung im Neugeborenenalter (Basisprozedur), 5881 bis 6860 Aufwandspunkte
- 99.B7.5M †↔ Intensivmedizinische Komplexbehandlung im Neugeborenenalter (Basisprozedur), 6861 bis 7840 Aufwandspunkte
- 99.B7.5N †↔ Intensivmedizinische Komplexbehandlung im Neugeborenenalter (Basisprozedur), 7841 bis 9800 Aufwandspunkte
- 99.B7.5O †↔ Intensivmedizinische Komplexbehandlung im Neugeborenenalter (Basisprozedur), 9801 bis 11760 Aufwandspunkte
- 99.B7.5P †↔ Intensivmedizinische Komplexbehandlung im Neugeborenenalter (Basisprozedur), 11761 bis 13720 Aufwandspunkte
- 99.B7.5Q †↔ Intensivmedizinische Komplexbehandlung im Neugeborenenalter (Basisprozedur), 13721 bis 16660 Aufwandspunkte
- 99.B7.5R †↔ Intensivmedizinische Komplexbehandlung im Neugeborenenalter (Basisprozedur), 16661 bis 19600 Aufwandspunkte
- 99.B7.5S †↔ Intensivmedizinische Komplexbehandlung im Neugeborenenalter (Basisprozedur), 19601 und mehr Aufwandspunkte

Prozedur G38-2

- 99.B7.13 †↔ Intensivmedizinische Komplexbehandlung, 185 bis 360 Aufwandspunkte
- 99.B7.14 †↔ Intensivmedizinische Komplexbehandlung, 361 bis 552 Aufwandspunkte
- 99.B7.15 †↔ Intensivmedizinische Komplexbehandlung, 553 bis 828 Aufwandspunkte
- 99.B7.16 †↔ Intensivmedizinische Komplexbehandlung, 829 bis 1104 Aufwandspunkte
- 99.B7.17 †↔ Intensivmedizinische Komplexbehandlung, 1105 bis 1380 Aufwandspunkte
- 99.B7.18 †↔ Intensivmedizinische Komplexbehandlung, 1381 bis 1656 Aufwandspunkte
- 99.B7.1A †↔ Intensivmedizinische Komplexbehandlung, 1657 bis 1932 Aufwandspunkte
- 99.B7.1B †↔ Intensivmedizinische Komplexbehandlung, 1933 bis 2208 Aufwandspunkte
- 99.B7.1C †↔ Intensivmedizinische Komplexbehandlung, 2209 bis 2484 Aufwandspunkte
- 99.B7.1D †↔ Intensivmedizinische Komplexbehandlung, 2485 bis 2760 Aufwandspunkte
- 99.B7.1E †↔ Intensivmedizinische Komplexbehandlung, 2761 bis 3220 Aufwandspunkte
- 99.B7.1F †↔ Intensivmedizinische Komplexbehandlung, 3221 bis 3680 Aufwandspunkte
- 99.B7.1G †↔ Intensivmedizinische Komplexbehandlung, 3681 bis 4600 Aufwandspunkte
- 99.B7.1H †↔ Intensivmedizinische Komplexbehandlung, 4601 bis 5520 Aufwandspunkte
- 99.B7.1I †↔ Intensivmedizinische Komplexbehandlung, 5521 bis 7360 Aufwandspunkte
- 99.B7.1J †↔ Intensivmedizinische Komplexbehandlung, 7361 bis 9200 Aufwandspunkte
- 99.B7.1K †↔ Intensivmedizinische Komplexbehandlung, 9201 bis 11040 Aufwandspunkte
- 99.B7.1L †↔ Intensivmedizinische Komplexbehandlung, 11041 bis 13800 Aufwandspunkte
- 99.B7.1M †↔ Intensivmedizinische Komplexbehandlung, 13801 bis 16560 Aufwandspunkte
- 99.B7.1N †↔ Intensivmedizinische Komplexbehandlung, 16561 bis 19320 Aufwandspunkte
- 99.B7.1O †↔ Intensivmedizinische Komplexbehandlung, 19321 und mehr Aufwandspunkte
- 99.B7.44 †↔ Intensivmedizinische Komplexbehandlung im Kindesalter (Basisprozedur), 197 bis 392 Aufwandspunkte
- 99.B7.45 †↔ Intensivmedizinische Komplexbehandlung im Kindesalter (Basisprozedur), 393 bis 588 Aufwandspunkte
- 99.B7.46 †↔ Intensivmedizinische Komplexbehandlung im Kindesalter (Basisprozedur), 589 bis 784 Aufwandspunkte
- 99.B7.47 †↔ Intensivmedizinische Komplexbehandlung im Kindesalter (Basisprozedur), 785 bis 980 Aufwandspunkte
- 99.B7.48 †↔ Intensivmedizinische Komplexbehandlung im Kindesalter (Basisprozedur), 981 bis 1176 Aufwandspunkte
- 99.B7.4A †↔ Intensivmedizinische Komplexbehandlung im Kindesalter (Basisprozedur), 1177 bis 1470 Aufwandspunkte
- 99.B7.4B †↔ Intensivmedizinische Komplexbehandlung im Kindesalter (Basisprozedur), 1471 bis 1764 Aufwandspunkte
- 99.B7.4C †↔ Intensivmedizinische Komplexbehandlung im Kindesalter (Basisprozedur), 1765 bis 2058 Aufwandspunkte

| | |
|---|---|
| 99.B7.4D †↔ Intensivmedizinische Komplexbehandlung im Kindesalter (Basisprozedur), 2059 bis 2352 Aufwandspunkte | 99.B7.58 †↔ Intensivmedizinische Komplexbehandlung im Neugeborenenalter (Basisprozedur), 981 bis 1176 Aufwandspunkte |
| 99.B7.4E †↔ Intensivmedizinische Komplexbehandlung im Kindesalter (Basisprozedur), 2353 bis 2646 Aufwandspunkte | 99.B7.5A †↔ Intensivmedizinische Komplexbehandlung im Neugeborenenalter (Basisprozedur), 1177 bis 1470 Aufwandspunkte |
| 99.B7.4F †↔ Intensivmedizinische Komplexbehandlung im Kindesalter (Basisprozedur), 2647 bis 2940 Aufwandspunkte | 99.B7.5B †↔ Intensivmedizinische Komplexbehandlung im Neugeborenenalter (Basisprozedur), 1471 bis 1764 Aufwandspunkte |
| 99.B7.4G †↔ Intensivmedizinische Komplexbehandlung im Kindesalter (Basisprozedur), 2941 bis 3430 Aufwandspunkte | 99.B7.5C †↔ Intensivmedizinische Komplexbehandlung im Neugeborenenalter (Basisprozedur), 1765 bis 2058 Aufwandspunkte |
| 99.B7.4H †↔ Intensivmedizinische Komplexbehandlung im Kindesalter (Basisprozedur), 3431 bis 3920 Aufwandspunkte | 99.B7.5D †↔ Intensivmedizinische Komplexbehandlung im Neugeborenenalter (Basisprozedur), 2059 bis 2352 Aufwandspunkte |
| 99.B7.4I †↔ Intensivmedizinische Komplexbehandlung im Kindesalter (Basisprozedur), 3921 bis 4410 Aufwandspunkte | 99.B7.5E †↔ Intensivmedizinische Komplexbehandlung im Neugeborenenalter (Basisprozedur), 2353 bis 2646 Aufwandspunkte |
| 99.B7.4J †↔ Intensivmedizinische Komplexbehandlung im Kindesalter (Basisprozedur), 4411 bis 4900 Aufwandspunkte | 99.B7.5F †↔ Intensivmedizinische Komplexbehandlung im Neugeborenenalter (Basisprozedur), 2647 bis 2940 Aufwandspunkte |
| 99.B7.4K †↔ Intensivmedizinische Komplexbehandlung im Kindesalter (Basisprozedur), 4901 bis 5880 Aufwandspunkte | 99.B7.5G †↔ Intensivmedizinische Komplexbehandlung im Neugeborenenalter (Basisprozedur), 2941 bis 3430 Aufwandspunkte |
| 99.B7.4L †↔ Intensivmedizinische Komplexbehandlung im Kindesalter (Basisprozedur), 5881 bis 6860 Aufwandspunkte | 99.B7.5H †↔ Intensivmedizinische Komplexbehandlung im Neugeborenenalter (Basisprozedur), 3431 bis 3920 Aufwandspunkte |
| 99.B7.4M †↔ Intensivmedizinische Komplexbehandlung im Kindesalter (Basisprozedur), 6861 bis 7840 Aufwandspunkte | 99.B7.5I †↔ Intensivmedizinische Komplexbehandlung im Neugeborenenalter (Basisprozedur), 3921 bis 4410 Aufwandspunkte |
| 99.B7.4N †↔ Intensivmedizinische Komplexbehandlung im Kindesalter (Basisprozedur), 7841 bis 9800 Aufwandspunkte | 99.B7.5J †↔ Intensivmedizinische Komplexbehandlung im Neugeborenenalter (Basisprozedur), 4411 bis 4900 Aufwandspunkte |
| 99.B7.4O †↔ Intensivmedizinische Komplexbehandlung im Kindesalter (Basisprozedur), 9801 bis 11760 Aufwandspunkte | 99.B7.5K †↔ Intensivmedizinische Komplexbehandlung im Neugeborenenalter (Basisprozedur), 4901 bis 5880 Aufwandspunkte |
| 99.B7.4P †↔ Intensivmedizinische Komplexbehandlung im Kindesalter (Basisprozedur), 11761 bis 13720 Aufwandspunkte | 99.B7.5L †↔ Intensivmedizinische Komplexbehandlung im Neugeborenenalter (Basisprozedur), 5881 bis 6860 Aufwandspunkte |
| 99.B7.4Q †↔ Intensivmedizinische Komplexbehandlung im Kindesalter (Basisprozedur), 13721 bis 16660 Aufwandspunkte | 99.B7.5M †↔ Intensivmedizinische Komplexbehandlung im Neugeborenenalter (Basisprozedur), 6861 bis 7840 Aufwandspunkte |
| 99.B7.4R †↔ Intensivmedizinische Komplexbehandlung im Kindesalter (Basisprozedur), 16661 bis 19600 Aufwandspunkte | 99.B7.5N †↔ Intensivmedizinische Komplexbehandlung im Neugeborenenalter (Basisprozedur), 7841 bis 9800 Aufwandspunkte |
| 99.B7.4S †↔ Intensivmedizinische Komplexbehandlung im Kindesalter (Basisprozedur), 19601 und mehr Aufwandspunkte | 99.B7.5O †↔ Intensivmedizinische Komplexbehandlung im Neugeborenenalter (Basisprozedur), 9801 bis 11760 Aufwandspunkte |
| 99.B7.54 †↔ Intensivmedizinische Komplexbehandlung im Neugeborenenalter (Basisprozedur), 197 bis 392 Aufwandspunkte | 99.B7.5P †↔ Intensivmedizinische Komplexbehandlung im Neugeborenenalter (Basisprozedur), 11761 bis 13720 Aufwandspunkte |
| 99.B7.55 †↔ Intensivmedizinische Komplexbehandlung im Neugeborenenalter (Basisprozedur), 393 bis 588 Aufwandspunkte | 99.B7.5Q †↔ Intensivmedizinische Komplexbehandlung im Neugeborenenalter (Basisprozedur), 13721 bis 16660 Aufwandspunkte |
| 99.B7.56 †↔ Intensivmedizinische Komplexbehandlung im Neugeborenenalter (Basisprozedur), 589 bis 784 Aufwandspunkte | 99.B7.5R †↔ Intensivmedizinische Komplexbehandlung im Neugeborenenalter (Basisprozedur), 16661 bis 19600 Aufwandspunkte |
| 99.B7.57 †↔ Intensivmedizinische Komplexbehandlung im Neugeborenenalter (Basisprozedur), 785 bis 980 Aufwandspunkte | 99.B7.5S †↔ Intensivmedizinische Komplexbehandlung im Neugeborenenalter (Basisprozedur), 19601 und mehr Aufwandspunkte |

ADR G40**Komplizierende Prozeduren mit bestimmtem endoskopischen Eingriff bei schweren Krankheiten der Verdauungsorgane**

Komplizierende Prozeduren und (Definition der DRG (G46A) oder Definition der DRG (G48B))

DRG G40Z**Komplizierende Prozeduren mit bestimmtem endoskopischen Eingriff bei schweren Krankheiten der Verdauungsorgane****ADR G46****Gastroskopie oder endoskopisches Antirefluxverfahren**

Mindestens eine Prozedur in Tabelle G46-2

DRG G46A**Komplexe Gastroskopie mit äusserst schwerer CC oder komplizierender Proz. bei schwerer Erkrankung, oder äusserst schwere CC oder komplexe Gastroskopie verbunden mit komplizierendem Eingriff, Alter < 15 Jahre**

Hauptdiagnose in Tabelle G46-1 und ((Prozedur in Tabelle G46-3 und PCCL > 3) oder Komplizierende Prozeduren) oder (Hauptdiagnose in Tabelle G46-1 und ((mindestens eine Prozedur in Tabelle G46-4 und PCCL > 3) oder (Prozedur in Tabelle G46-3 und (Prozedur in Tabelle G46-5 oder PCCL > 2)))) und (Alter < 15 Jahre)

DRG G46B**Komplexe Gastroskopie verbunden mit komplizierendem Eingriff oder äusserst schwerer CC, Alter > 14 Jahre, oder schwere Erkrankung der Verdauungsorgane und Alter < 15 Jahre**

Hauptdiagnose in Tabelle G46-1 und ((mindestens eine Prozedur in Tabelle G46-4 und PCCL > 3) oder (Prozedur in Tabelle G46-3 und (Prozedur in Tabelle G46-5 oder PCCL > 2))) oder Hauptdiagnose in Tabelle G46-1 und Alter < 15 Jahre

DRG G46C**Gastroskopie oder endoskopisches Antirefluxverfahren****Diagnose G46-1**

| | | | |
|-------|--|-------|--|
| C15.0 | Bösartige Neubildung: Zervikaler Ösophagus | C18.2 | Bösartige Neubildung: Colon ascendens |
| C15.1 | Bösartige Neubildung: Thorakaler Ösophagus | C18.3 | Bösartige Neubildung: Flexura coli dextra [hepatica] |
| C15.2 | Bösartige Neubildung: Abdominaler Ösophagus | C18.4 | Bösartige Neubildung: Colon transversum |
| C15.3 | Bösartige Neubildung: Ösophagus, oberes Drittel | C18.5 | Bösartige Neubildung: Flexura coli sinistra [lienalis] |
| C15.4 | Bösartige Neubildung: Ösophagus, mittleres Drittel | C18.6 | Bösartige Neubildung: Colon descendens |
| C15.5 | Bösartige Neubildung: Ösophagus, unteres Drittel | C18.7 | Bösartige Neubildung: Colon sigmoideum |
| C15.8 | Bösartige Neubildung: Ösophagus, mehrere Teilbereiche überlappend | C18.8 | Bösartige Neubildung: Kolon, mehrere Teilbereiche überlappend |
| C15.9 | Bösartige Neubildung: Ösophagus, nicht näher bezeichnet | C18.9 | Bösartige Neubildung: Kolon, nicht näher bezeichnet |
| C16.0 | Bösartige Neubildung: Kardia | C19 | Bösartige Neubildung am Rektosigmoid, Übergang |
| C16.1 | Bösartige Neubildung: Fundus ventriculi | C20 | Bösartige Neubildung des Rektums |
| C16.2 | Bösartige Neubildung: Corpus ventriculi | C21.0 | Bösartige Neubildung: Anus, nicht näher bezeichnet |
| C16.3 | Bösartige Neubildung: Antrum pyloricum | C21.1 | Bösartige Neubildung: Analkanal |
| C16.4 | Bösartige Neubildung: Pylorus | C21.2 | Bösartige Neubildung: Kloakenregion |
| C16.5 | Bösartige Neubildung: Kleine Kurvatur des Magens, nicht näher bezeichnet | C21.8 | Bösartige Neubildung: Rektum, Anus und Analkanal, mehrere Teilbereiche überlappend |
| C16.6 | Bösartige Neubildung: Große Kurvatur des Magens, nicht näher bezeichnet | C26.0 | Bösartige Neubildung: Intestinaltrakt, Teil nicht näher bezeichnet |
| C16.8 | Bösartige Neubildung: Magen, mehrere Teilbereiche überlappend | C26.8 | Bösartige Neubildung: Verdauungssystem, mehrere Teilbereiche überlappend |
| C16.9 | Bösartige Neubildung: Magen, nicht näher bezeichnet | C26.9 | Bösartige Neubildung: Ungenau bezeichnete Lokalisationen des Verdauungssystems |
| C17.0 | Bösartige Neubildung: Duodenum | C45.1 | Mesotheliom des Peritoneums |
| C17.1 | Bösartige Neubildung: Jejunum | C48.1 | Bösartige Neubildung: Näher bezeichnete Teile des Peritoneums |
| C17.2 | Bösartige Neubildung: Ileum | C48.2 | Bösartige Neubildung: Peritoneum, nicht näher bezeichnet |
| C17.3 | Bösartige Neubildung: Meckel-Divertikel | C48.8 | Bösartige Neubildung: Retroperitoneum und Peritoneum, mehrere Teilbereiche überlappend |
| C17.8 | Bösartige Neubildung: Dünndarm, mehrere Teilbereiche überlappend | C76.2 | Bösartige Neubildung ungenau bezeichneter Lokalisationen: Abdomen |
| C17.9 | Bösartige Neubildung: Dünndarm, nicht näher bezeichnet | C78.4 | Sekundäre bösartige Neubildung des Dünndarmes |
| C18.0 | Bösartige Neubildung: Zäkum | | |
| C18.1 | Bösartige Neubildung: Appendix vermiformis | | |

| | | | |
|-------|---|--------|---|
| C78.5 | Sekundäre bösartige Neubildung des Dickdarmes und des Rektums | K28.0 | Ulcus pepticum jejuni: Akut, mit Blutung |
| C78.6 | Sekundäre bösartige Neubildung des Retroperitoneums und des Peritoneums | K28.1 | Ulcus pepticum jejuni: Akut, mit Perforation |
| C78.8 | Sekundäre bösartige Neubildung sonstiger und nicht näher bezeichneter Verdauungsorgane | K28.2 | Ulcus pepticum jejuni: Akut, mit Blutung und Perforation |
| D00.1 | Carcinoma in situ: Ösophagus | K28.4 | Ulcus pepticum jejuni: Chronisch oder nicht näher bezeichnet, mit Blutung |
| D00.2 | Carcinoma in situ: Magen | K28.5 | Ulcus pepticum jejuni: Chronisch oder nicht näher bezeichnet, mit Perforation |
| D01.0 | Carcinoma in situ: Kolon | K28.6 | Ulcus pepticum jejuni: Chronisch oder nicht näher bezeichnet, mit Blutung und Perforation |
| D01.1 | Carcinoma in situ: Rektosigmoid, Übergang | K29.0 | Akute hämorrhagische Gastritis |
| D01.2 | Carcinoma in situ: Rektum | K31.82 | Angiodysplasie des Magens und des Duodenums mit Blutung |
| D01.3 | Carcinoma in situ: Analkanal und Anus | K55.22 | Angiodysplasie des Kolons: Mit Blutung |
| D01.4 | Carcinoma in situ: Sonstige und nicht näher bezeichnete Teile des Darmes | K55.32 | Angiodysplasie des Dünndarmes mit Blutung |
| D01.7 | Carcinoma in situ: Sonstige näher bezeichnete Verdauungsorgane | K57.03 | Divertikulitis des Dünndarmes mit Perforation, Abszess und Blutung |
| D01.9 | Carcinoma in situ: Verdauungsorgan, nicht näher bezeichnet | K57.11 | Divertikuloze des Dünndarmes ohne Perforation und Abszess, mit Blutung |
| I85.0 | Ösophagusvarizen mit Blutung | K57.13 | Divertikulitis des Dünndarmes ohne Perforation und Abszess, mit Blutung |
| K22.6 | Mallory-Weiss-Syndrom | K57.23 | Divertikulitis des Dickdarmes mit Perforation, Abszess und Blutung |
| K25.0 | Ulcus ventriculi: Akut, mit Blutung | K57.31 | Divertikuloze des Dickdarmes ohne Perforation oder Abszess, mit Blutung |
| K25.1 | Ulcus ventriculi: Akut, mit Perforation | K57.33 | Divertikulitis des Dickdarmes ohne Perforation oder Abszess, mit Blutung |
| K25.2 | Ulcus ventriculi: Akut, mit Blutung und Perforation | K57.43 | Divertikulitis sowohl des Dünndarmes als auch des Dickdarmes mit Perforation, Abszess und Blutung |
| K25.4 | Ulcus ventriculi: Chronisch oder nicht näher bezeichnet, mit Blutung | K57.51 | Divertikuloze sowohl des Dünndarmes als auch des Dickdarmes ohne Perforation oder Abszess, mit Blutung |
| K25.5 | Ulcus ventriculi: Chronisch oder nicht näher bezeichnet, mit Perforation | K57.53 | Divertikulitis sowohl des Dünndarmes als auch des Dickdarmes ohne Perforation oder Abszess, mit Blutung |
| K25.6 | Ulcus ventriculi: Chronisch oder nicht näher bezeichnet, mit Blutung und Perforation | K57.83 | Divertikulitis des Darmes, Teil nicht näher bezeichnet, mit Perforation, Abszess und Blutung |
| K26.0 | Ulcus duodeni: Akut, mit Blutung | K57.91 | Divertikuloze des Darmes, Teil nicht näher bezeichnet, ohne Perforation oder Abszess, mit Blutung |
| K26.1 | Ulcus duodeni: Akut, mit Perforation | K57.93 | Divertikulitis des Darmes, Teil nicht näher bezeichnet, ohne Perforation oder Abszess, mit Blutung |
| K26.2 | Ulcus duodeni: Akut, mit Blutung und Perforation | K92.0 | Hämatemesis |
| K26.4 | Ulcus duodeni: Chronisch oder nicht näher bezeichnet, mit Blutung | K92.1 | Meläna |
| K26.5 | Ulcus duodeni: Chronisch oder nicht näher bezeichnet, mit Perforation | K92.2 | Gastrointestinale Blutung, nicht näher bezeichnet |
| K26.6 | Ulcus duodeni: Chronisch oder nicht näher bezeichnet, mit Blutung und Perforation | P76.2 | Darmverschluss beim Neugeborenen durch eingedickte Milch |
| K27.0 | Ulcus pepticum, Lokalisation nicht näher bezeichnet: Akut, mit Blutung | | |
| K27.1 | Ulcus pepticum, Lokalisation nicht näher bezeichnet: Akut, mit Perforation | | |
| K27.2 | Ulcus pepticum, Lokalisation nicht näher bezeichnet: Akut, mit Blutung und Perforation | | |
| K27.4 | Ulcus pepticum, Lokalisation nicht näher bezeichnet: Chronisch oder nicht näher bezeichnet, mit Blutung | | |
| K27.5 | Ulcus pepticum, Lokalisation nicht näher bezeichnet: Chronisch oder nicht näher bezeichnet, mit Perforation | | |
| K27.6 | Ulcus pepticum, Lokalisation nicht näher bezeichnet: Chronisch oder nicht näher bezeichnet, mit Blutung und Perforation | | |

Prozedur G46-2

| | | | |
|-------------|---|-------------|--|
| 42.22 †↔ | Ösophagoskopie durch ein künstliches Stoma | 42.33.23 †↔ | Endoskopische Exzision oder Destruktion von Läsion oder Gewebe am Ösophagus, Radiofrequenzablation |
| 42.23 †↔ | Sonstige Ösophagoskopie | 42.33.29 †↔ | Endoskopische Exzision oder Destruktion von Läsion oder Gewebe am Ösophagus, sonstige Verfahren |
| 42.24 †↔ | Geschlossene [endoskopische] Biopsie am Ösophagus | 42.33.30 †↔ | Endoskopisches Einbringen eines strahlenden Applikators am Ösophagus |
| 42.33.10 †↔ | Endoskopische Mukosaresektion Ösophagus | 42.7X.10 †↔ | Ösophagomyotomie, endoskopisch |
| 42.33.11 †↔ | Endoskopische submukosale Dissektion Ösophagus | 42.7X.20 †↔ | Ösophagomyotomie, pharyngozerikal, endoskopisch |
| 42.33.20 †↔ | Endoskopische Exzision oder Destruktion von Läsion oder Gewebe am Ösophagus, Elektro-, Thermo- und Kryoablation | 42.7X.30 †↔ | Ösophago-Gastromyotomie, endoskopisch |
| 42.33.21 †↔ | Endoskopische Exzision oder Destruktion von Läsion oder Gewebe am Ösophagus, Photodynamische Therapie | 42.81.00 †↔ | Einsetzen eines permanenten Tubus in den Ösophagus, n.n.bez. |
| 42.33.22 †↔ | Endoskopische Exzision oder Destruktion von Läsion oder Gewebe am Ösophagus, Laser | 42.81.10 †↔ | Einsetzen und Wechsel einer nicht selbstexpandierenden Prothese (permanenter Tubus) in den Ösophagus, endoskopisch |

- 42.81.11 †↔ Einsetzen und Wechsel von zwei nicht selbstexpandierenden Prothesen (permanenter Tubus) in den Ösophagus, endoskopisch
- 42.81.12 †↔ Einsetzen und Wechsel von mehr als zwei nicht selbstexpandierenden Prothesen (permanenter Tubus) in den Ösophagus, endoskopisch
- 42.81.40 †↔ Einsetzen und Wechsel einer selbstexpandierenden Prothese (permanenter Tubus) in den Ösophagus, endoskopisch
- 42.81.41 †↔ Einsetzen und Wechsel von zwei selbstexpandierenden Prothesen (permanenter Tubus) in den Ösophagus, endoskopisch
- 42.81.42 †↔ Einsetzen und Wechsel von mehr als zwei selbstexpandierenden Prothesen (permanenter Tubus) in den Ösophagus, endoskopisch
- 42.81.99 †↔ Einsetzen eines permanenten Tubus in den Ösophagus, sonstige
- 42.88.10 †↔ Entfernung von Prothesen aus dem Ösophagus, endoskopisch
- 42.92 †↔ Dilatation des Ösophagus
- 42.99.20 †↔ Sonstige Operation am Ösophagus, Antirefluxverfahren am Ösophagus, endoskopisch
- 42.99.20 †↔ Sonstige Operation am Ösophagus, Antirefluxverfahren am Ösophagus, endoskopisch
- 42.99.41 †↔ Schlingenligatur und Clipping am Ösophagus, endoskopisch
- 43.11 †↔ Perkutane [endoskopische] Gastrostomie [PEG]
- 43.41.10 †↔ Endoskopische Mukosaresektion Magen
- 43.41.10 †↔ Endoskopische Mukosaresektion Magen
- 43.41.11 †↔ Endoskopische submukosale Dissektion Magen
- 43.41.11 †↔ Endoskopische submukosale Dissektion Magen
- 43.41.20 †↔ Endoskopische Destruktion von Läsion oder Gewebe am Magen, Elektro-, Radiofrequenz-, Thermo- oder Kryokoagulation
- 43.41.20 †↔ Endoskopische Destruktion von Läsion oder Gewebe am Magen, Elektro-, Radiofrequenz-, Thermo- oder Kryokoagulation
- 43.41.29 †↔ Endoskopische Exzision oder Destruktion von Läsion oder Gewebe am Magen, sonstige Verfahren
- 43.41.29 †↔ Endoskopische Exzision oder Destruktion von Läsion oder Gewebe am Magen, sonstige Verfahren
- 44.13 †↔ Sonstige Gastroskopie
- 44.14 †↔ Geschlossene [endoskopische] Biopsie am Magen
- 44.22 †↔ Endoskopische Dilatation des Pylorus
- 44.33 †↔ Gastroenterostomie ohne Gastrektomie, endoskopisch
- 44.43.00 †↔ Endoskopische Blutstillung in Magen oder Duodenum, n.n.bez.
- 44.43.10 †↔ Endoskopische Sklerosierung von Fundusvarizen
- 44.43.20 †↔ Endoskopische Ligatur von Fundusvarizen
- 44.43.99 †↔ Endoskopische Blutstillung in Magen oder Duodenum, sonstige
- 44.63.10 †↔ Verschluss einer anderen Magenfistel, endoskopisch
- 44.63.10 †↔ Verschluss einer anderen Magenfistel, endoskopisch
- 44.95.31 †↔ Schlauchmagen-Gastroplastik, endoskopisch
- 44.95.31 †↔ Schlauchmagen-Gastroplastik, endoskopisch
- 44.96.15 †↔ Katheterreparation nach Gastric banding, ohne intraabdominalem Eingriff
- 44.96.15 †↔ Katheterreparation nach Gastric banding, ohne intraabdominalem Eingriff
- 44.99.00 †↔ Sonstige Magenoperationen, n.n.bez.
- 44.99.00 †↔ Sonstige Magenoperationen, n.n.bez.
- 44.99.10 †↔ Bougierung am Magen, endoskopisch
- 44.99.10 †↔ Bougierung am Magen, endoskopisch
- 44.99.20 †↔ Schlingenligatur und Clipping am Magen, endoskopisch
- 44.99.20 †↔ Schlingenligatur und Clipping am Magen, endoskopisch
- 44.99.50 †↔ Einlegen oder Wechsel einer nicht selbstexpandierenden Prothese am Magen, endoskopisch
- 44.99.50 †↔ Einlegen oder Wechsel einer nicht selbstexpandierenden Prothese am Magen, endoskopisch
- 44.99.60 †↔ Einlegen oder Wechsel einer selbstexpandierenden Prothese am Magen, endoskopisch
- 44.99.60 †↔ Einlegen oder Wechsel einer selbstexpandierenden Prothese am Magen, endoskopisch
- 44.99.70 †↔ Entfernen einer Prothese aus dem Magen, endoskopisch
- 44.99.70 †↔ Entfernen einer Prothese aus dem Magen, endoskopisch
- 44.99.90 †↔ Sonstige endoskopische Magenoperationen
- 44.99.90 †↔ Sonstige endoskopische Magenoperationen
- 45.00 †↔ Inzision am Darm, n.n.bez.
- 45.13.10 †↔ Ösophagogastroduodenoskopie
- 45.13.20 †↔ Telemetrische Kapselendoskopie des Dünndarms
- 45.13.30 †↔ Enteroskopie einfach
- 45.13.31 †↔ Enteroskopie Ballon-assistiert
- 45.14 †↔ Geschlossene [endoskopische] Biopsie am Dünndarm
- 45.16 †↔ Ösophagogastroduodenoskopie [EGD] mit geschlossener Biopsie
- 45.17 †↔ Diagnostische Intestinoskopie (Endoskopie des tiefen Jejunums und Ileums)
- 45.30.00 †↔ Endoskopische Exzision oder Destruktion einer Läsion im Duodenum, n.n.bez.
- 45.30.10 †↔ Endoskopische Mukosaresektion im Duodenum
- 45.30.11 †↔ Endoskopische Exzision einer Läsion im Duodenum
- 45.30.20 †↔ Endoskopische Destruktion einer Läsion im Duodenum, Elektro-, Thermo- oder Kryokoagulation
- 45.30.29 †↔ Sonstige endoskopische Destruktion einer Läsion im Duodenum
- 45.30.99 †↔ Endoskopische Exzision oder Destruktion einer Läsion im Duodenum, sonstige
- 46.72.00 †↔ Verschluss einer Duodenalfistel, n.n.bez.
- 46.72.10 †↔ Verschluss einer Duodenalfistel, endoskopisch
- 46.72.99 †↔ Verschluss einer Duodenalfistel, sonstige
- 46.74.00 †↔ Verschluss einer Dünndarmfistel, ausgenommen Duodenum, n.n.bez.
- 46.74.10 †↔ Verschluss einer Dünndarmfistel, ausgenommen Duodenum, endoskopisch
- 46.74.99 †↔ Verschluss einer Dünndarmfistel, ausgenommen Duodenum, sonstige
- 46.99.63 †↔ Einlegen oder Wechsel einer selbstexpandierenden Dünndarmschlauchprothese, endoskopisch
- 50.11.00 †↔ Geschlossene [Nadel-] Biopsie an der Leber, n.n.bez.
- 50.11.09 †↔ Geschlossene [Nadel-] Biopsie an der Leber, sonstige
- 50.11.11 †↔ Nadelbiopsie an der Leber, perkutan
- 50.11.12 †↔ Endosonographische Feinnadelbiopsie an der Leber
- 50.96 †↔ Drainage eines Leberabszesses, perkutan
- 52.01.00 †↔ Drainage einer Pankreaszyste durch Katheter, n.n.bez.
- 52.01.11 †↔ Transgastrale Drainage einer Pankreaszyste, endoskopisch
- 52.01.21 †↔ Transduodenale Drainage einer Pankreaszyste, endoskopisch
- 52.01.99 †↔ Drainage einer Pankreaszyste durch Katheter, sonstige
- 52.09.21 †↔ Transgastrale Punktion einer Pankreas(pseudo)zyste, endosonographisch
- 52.09.22 †↔ Transduodenale Punktion einer Pankreas(pseudo)zyste, endosonographisch
- 97.02 †↔ Ersetzen eines Gastrostomietubus
- 97.03 †↔ Ersetzen von Sonde oder Enterostomievorrichtung im Dünndarm
- 98.02 †↔ Entfernen eines intraluminalen Fremdkörpers vom Ösophagus ohne Inzision
- 98.03 †↔ Entfernen eines intraluminalen Fremdkörpers von Magen und Dünndarm ohne Inzision

Prozedur G46-3

| | | | |
|-------------|---|-------------|--|
| 42.33.10 †↔ | Endoskopische Mukosaresektion Ösophagus | 44.43.10 †↔ | Endoskopische Sklerosierung von Fundusvarizen |
| 42.33.11 †↔ | Endoskopische submukosale Dissektion Ösophagus | 44.43.20 †↔ | Endoskopische Ligatur von Fundusvarizen |
| 42.33.20 †↔ | Endoskopische Exzision oder Destruktion von Läsion oder Gewebe am Ösophagus, Elektro-, Thermo- und Kryoablation | 44.43.99 †↔ | Endoskopische Blutstillung in Magen oder Duodenum, sonstige |
| 42.33.21 †↔ | Endoskopische Exzision oder Destruktion von Läsion oder Gewebe am Ösophagus, Photodynamische Therapie | 44.63.10 †↔ | Verschluss einer anderen Magenfistel, endoskopisch |
| 42.33.22 †↔ | Endoskopische Exzision oder Destruktion von Läsion oder Gewebe am Ösophagus, Laser | 44.95.31 †↔ | Schlauchmagen-Gastroplastik, endoskopisch |
| 42.33.23 †↔ | Endoskopische Exzision oder Destruktion von Läsion oder Gewebe am Ösophagus, Radiofrequenzablation | 44.96.15 †↔ | Katheterreparation nach Gastric banding, ohne intraabdominalem Eingriff |
| 42.33.29 †↔ | Endoskopische Exzision oder Destruktion von Läsion oder Gewebe am Ösophagus, sonstige Verfahren | 44.99.00 †↔ | Sonstige Magenoperationen, n.n.bez. |
| 42.33.30 †↔ | Endoskopisches Einbringen eines strahlenden Applikators am Ösophagus | 44.99.10 †↔ | Bougierung am Magen, endoskopisch |
| 42.7X.10 †↔ | Ösophagomyotomie, endoskopisch | 44.99.20 †↔ | Schlingenligatur und Clipping am Magen, endoskopisch |
| 42.7X.20 †↔ | Ösophagomyotomie, pharyngozerikal, endoskopisch | 44.99.50 †↔ | Einlegen oder Wechsel einer nicht selbstexpandierenden Prothese am Magen, endoskopisch |
| 42.7X.30 †↔ | Ösophago-Gastromyotomie, endoskopisch | 44.99.60 †↔ | Einlegen oder Wechsel einer selbstexpandierenden Prothese am Magen, endoskopisch |
| 42.81.00 †↔ | Einsetzen eines permanenten Tubus in den Ösophagus, n.n.bez. | 44.99.70 †↔ | Entfernen einer Prothese aus dem Magen, endoskopisch |
| 42.81.10 †↔ | Einsetzen und Wechsel einer nicht selbstexpandierenden Prothese (permanenter Tubus) in den Ösophagus, endoskopisch | 44.99.90 †↔ | Sonstige endoskopische Magenoperationen |
| 42.81.11 †↔ | Einsetzen und Wechsel von zwei nicht selbstexpandierenden Prothesen (permanenter Tubus) in den Ösophagus, endoskopisch | 45.00 †↔ | Inzision am Darm, n.n.bez. |
| 42.81.12 †↔ | Einsetzen und Wechsel von mehr als zwei nicht selbstexpandierenden Prothesen (permanenter Tubus) in den Ösophagus, endoskopisch | 45.30.00 †↔ | Endoskopische Exzision oder Destruktion einer Läsion im Duodenum, n.n.bez. |
| 42.81.40 †↔ | Einsetzen und Wechsel einer selbstexpandierenden Prothese (permanenter Tubus) in den Ösophagus, endoskopisch | 45.30.10 †↔ | Endoskopische Mukosaresektion im Duodenum |
| 42.81.41 †↔ | Einsetzen und Wechsel von zwei selbstexpandierenden Prothesen (permanenter Tubus) in den Ösophagus, endoskopisch | 45.30.11 †↔ | Endoskopische Exzision einer Läsion im Duodenum |
| 42.81.42 †↔ | Einsetzen und Wechsel von mehr als zwei selbstexpandierenden Prothesen (permanenter Tubus) in den Ösophagus, endoskopisch | 45.30.20 †↔ | Endoskopische Destruktion einer Läsion im Duodenum, Elektro-, Thermo- oder Kryokoagulation |
| 42.81.99 †↔ | Einsetzen eines permanenten Tubus in den Ösophagus, sonstige | 45.30.29 †↔ | Sonstige endoskopische Destruktion einer Läsion im Duodenum |
| 42.88.10 †↔ | Entfernung von Prothesen aus dem Ösophagus, endoskopisch | 45.30.99 †↔ | Endoskopische Exzision oder Destruktion einer Läsion im Duodenum, sonstige |
| 42.99.20 †↔ | Sonstige Operation am Ösophagus, Antirefluxverfahren am Ösophagus, endoskopisch | 46.72.00 †↔ | Verschluss einer Duodenalfistel, n.n.bez. |
| 42.99.41 †↔ | Schlingenligatur und Clipping am Ösophagus, endoskopisch | 46.72.10 †↔ | Verschluss einer Duodenalfistel, endoskopisch |
| 43.41.10 †↔ | Endoskopische Mukosaresektion Magen | 46.72.99 †↔ | Verschluss einer Duodenalfistel, sonstige |
| 43.41.11 †↔ | Endoskopische submukosale Dissektion Magen | 46.74.00 †↔ | Verschluss einer Dünndarmfistel, ausgenommen Duodenum, n.n.bez. |
| 43.41.20 †↔ | Endoskopische Destruktion von Läsion oder Gewebe am Magen, Elektro-, Radiofrequenz-, Thermo- oder Kryokoagulation | 46.74.10 †↔ | Verschluss einer Dünndarmfistel, ausgenommen Duodenum, endoskopisch |
| 43.41.29 †↔ | Endoskopische Exzision oder Destruktion von Läsion oder Gewebe am Magen, sonstige Verfahren | 46.74.99 †↔ | Verschluss einer Dünndarmfistel, ausgenommen Duodenum, sonstige |
| 44.33 †↔ | Gastroenterostomie ohne Gastrektomie, endoskopisch | 46.99.63 †↔ | Einlegen oder Wechsel einer selbstexpandierenden Dünndarmschlauchprothese, endoskopisch |
| 44.43.00 †↔ | Endoskopische Blutstillung in Magen oder Duodenum, n.n.bez. | 52.01.00 †↔ | Drainage einer Pankreaszyste durch Katheter, n.n.bez. |
| | | 52.01.11 †↔ | Transgastrale Drainage einer Pankreaszyste, endoskopisch |
| | | 52.01.21 †↔ | Transduodenale Drainage einer Pankreaszyste, endoskopisch |
| | | 52.01.99 †↔ | Drainage einer Pankreaszyste durch Katheter, sonstige |
| | | 52.09.21 †↔ | Transgastrale Punktion einer Pankreas(pseudo)zyste, endosonographisch |
| | | 52.09.22 †↔ | Transduodenale Punktion einer Pankreas(pseudo)zyste, endosonographisch |
| | | 97.02 †↔ | Ersetzen eines Gastrostomietubus |
| | | 97.03 †↔ | Ersetzen von Sonde oder Enterostomievorrichtung im Dünndarm |

Prozedur G46-4

| | | | |
|-------------|---|-------------|--|
| 42.22 †↔ | Ösophagoskopie durch ein künstliches Stoma | 44.99.60 †↔ | Einlegen oder Wechsel einer selbstexpandierenden Prothese am Magen, endoskopisch |
| 42.23 †↔ | Sonstige Ösophagoskopie | 44.99.70 †↔ | Entfernen einer Prothese aus dem Magen, endoskopisch |
| 42.24 †↔ | Geschlossene [endoskopische] Biopsie am Ösophagus | 44.99.90 †↔ | Sonstige endoskopische Magenoperationen |
| 42.92 †↔ | Dilatation des Ösophagus | 45.13.10 †↔ | Ösophagogastroduodenoskopie |
| 42.99.20 †↔ | Sonstige Operation am Ösophagus, Antirefluxverfahren am Ösophagus, endoskopisch | 45.13.20 †↔ | Telemetrische Kapselendoskopie des Dünndarms |
| 43.11 †↔ | Perkutane [endoskopische] Gastrostomie [PEG] | 45.13.30 †↔ | Enteroskopie einfach |
| 43.41.10 †↔ | Endoskopische Mukosaresektion Magen | 45.13.31 †↔ | Enteroskopie Ballon-assistiert |
| 43.41.11 †↔ | Endoskopische submukosale Dissektion Magen | 45.14 †↔ | Geschlossene [endoskopische] Biopsie am Dünndarm |
| 43.41.20 †↔ | Endoskopische Destruktion von Läsion oder Gewebe am Magen, Elektro-, Radiofrequenz-, Thermo- oder Kryokoagulation | 45.16 †↔ | Ösophagogastroduodenoskopie [EGD] mit geschlossener Biopsie |
| 43.41.29 †↔ | Endoskopische Exzision oder Destruktion von Läsion oder Gewebe am Magen, sonstige Verfahren | 45.17 †↔ | Diagnostische Intestinoskopie (Endoskopie des tiefen Jejunums und Ileums) |
| 44.13 †↔ | Sonstige Gastroskopie | 50.11.00 †↔ | Geschlossene [Nadel-] Biopsie an der Leber, n.n.bez. |
| 44.14 †↔ | Geschlossene [endoskopische] Biopsie am Magen | 50.11.09 †↔ | Geschlossene [Nadel-] Biopsie an der Leber, sonstige |
| 44.22 †↔ | Endoskopische Dilatation des Pylorus | 50.11.11 †↔ | Nadelbiopsie an der Leber, perkutan |
| 44.63.10 †↔ | Verschluss einer anderen Magenfistel, endoskopisch | 50.11.12 †↔ | Endosonographische Feinnadelbiopsie an der Leber |
| 44.95.31 †↔ | Schlauchmagen-Gastroplastik, endoskopisch | 50.96 †↔ | Drainage eines Leberabszesses, perkutan |
| 44.96.15 †↔ | Katheterreparation nach Gastric banding, ohne intraabdominalem Eingriff | 98.02 †↔ | Entfernen eines intraluminalen Fremdkörpers vom Ösophagus ohne Inzision |
| 44.99.00 †↔ | Sonstige Magenoperationen, n.n.bez. | 98.03 †↔ | Entfernen eines intraluminalen Fremdkörpers von Magen und Dünndarm ohne Inzision |
| 44.99.10 †↔ | Bougierung am Magen, endoskopisch | | |
| 44.99.20 †↔ | Schlingenligatur und Clipping am Magen, endoskopisch | | |
| 44.99.50 †↔ | Einlegen oder Wechsel einer nicht selbstexpandierenden Prothese am Magen, endoskopisch | | |

Prozedur G46-5

| | | | |
|-------------|------------------------|-------------|------------------------|
| 93.92.10 †↔ | Intravenöse Anästhesie | 93.92.12 †↔ | Balancierte Anästhesie |
| 93.92.11 †↔ | Inhalationsanästhesie | | |

ADRG G48**Koloskopie mit schweren CC oder komplizierendem Eingriff oder Alter < 16 Jahre, mit komplizierender Diagnose**

Mindestens eine Prozedur in Tabelle G48-4 und (Prozedur in Tabelle G48-5 oder PCCL > 2 oder Alter < 16 Jahre) und (Diagnose in Tabelle G48-1 oder Nebendiagnose in Tabelle G48-2 oder Komplizierende Prozeduren oder Diagnose in Tabelle G48-3) oder mindestens eine Prozedur in Tabelle G48-6 und (Prozedur in Tabelle G48-5 oder PCCL > 2 oder Alter < 16 Jahre) oder Prozedur in Tabelle G48-7

DRG G48A**Koloskopie mit schweren CC oder komplizierendem Eingriff oder Alter < 16 Jahre mit bestimmter Diagnose oder komplizierender Prozedur oder Zustand nach Organtransplantation**

Alter < 16 Jahre oder Diagnose in Tabelle G48-1 oder Nebendiagnose in Tabelle G48-2 oder Komplizierende Prozeduren oder Diagnose in Tabelle G48-3 oder Prozedur in Tabelle G48-8

DRG G48B**Koloskopie mit schweren CC oder komplizierendem Eingriff oder Alter > 15 Jahre****Diagnose G48-1**

| | | | |
|--------|---|--------|--|
| A04.3 | Darminfektion durch enterohämorrhagische Escherichia coli | A04.73 | Enterokolitis durch Clostridium difficile mit Megakolon, mit sonstigen Organkomplikationen |
| A04.4 | Sonstige Darminfektionen durch Escherichia coli | A04.79 | Enterokolitis durch Clostridium difficile, nicht näher bezeichnet |
| A04.5 | Enteritis durch Campylobacter | B25.0 | Pneumonie durch Zytomegalieviren |
| A04.6 | Enteritis durch Yersinia enterocolitica | B25.1 | Hepatitis durch Zytomegalieviren |
| A04.70 | Enterokolitis durch Clostridium difficile ohne Megakolon, ohne sonstige Organkomplikationen | B25.2 | Pankreatitis durch Zytomegalieviren |
| A04.71 | Enterokolitis durch Clostridium difficile ohne Megakolon, mit sonstigen Organkomplikationen | B25.80 | Infektion des Verdauungstraktes durch Zytomegalieviren |
| A04.72 | Enterokolitis durch Clostridium difficile mit Megakolon, ohne sonstige Organkomplikationen | B25.88 | Sonstige Zytomegalie |
| | | B25.9 | Zytomegalie, nicht näher bezeichnet |

Diagnose G48-2

| | | | |
|-------|--|--------|---|
| Z94.0 | Zustand nach Nierentransplantation | Z94.4 | Zustand nach Lebertransplantation |
| Z94.1 | Zustand nach Herztransplantation | Z94.81 | Zustand nach hämatopoetischer Stammzelltransplantation mit gegenwärtiger Immunsuppression |
| Z94.2 | Zustand nach Lungentransplantation | | |
| Z94.3 | Zustand nach Herz-Lungen-Transplantation | | |

Diagnose G48-3

| | | | |
|--------|---|--------|---|
| K50.0 | Crohn-Krankheit des Dünndarmes | K65.00 | Spontane bakterielle Peritonitis [SBP] (akut) |
| K50.1 | Crohn-Krankheit des Dickdarmes | K65.09 | Sonstige und nicht näher bezeichnete akute Peritonitis |
| K50.80 | Crohn-Krankheit des Magens | K65.9 | Peritonitis, nicht näher bezeichnet |
| K50.81 | Crohn-Krankheit der Speiseröhre | K66.1 | Hämoperitoneum |
| K50.82 | Crohn-Krankheit der Speiseröhre und des Magen-Darm-Traktes, mehrere Teilbereiche betreffend | K90.0 | Zöliakie |
| K50.88 | Sonstige Crohn-Krankheit | K90.1 | Tropische Sprue |
| K50.9 | Crohn-Krankheit, nicht näher bezeichnet | K90.2 | Syndrom der blinden Schlinge, anderenorts nicht klassifiziert |
| K51.0 | Ulzeröse (chronische) Pankolitis | K90.3 | Pankreatogene Steatorrhoe |
| K51.2 | Ulzeröse (chronische) Proktitis | K90.4 | Malabsorption durch Intoleranz, anderenorts nicht klassifiziert |
| K51.3 | Ulzeröse (chronische) Rektosigmoiditis | K90.8 | Sonstige intestinale Malabsorption |
| K51.4 | Inflammatorische Polypen des Kolons | K90.9 | Intestinale Malabsorption, nicht näher bezeichnet |
| K51.5 | Linksseitige Kolitis | | |
| K51.8 | Sonstige Colitis ulcerosa | | |
| K51.9 | Colitis ulcerosa, nicht näher bezeichnet | | |

Prozedur G48-4

| | | | |
|-------------|---|-------------|---|
| 44.43.00 †↔ | Endoskopische Blutstillung in Magen oder Duodenum, n.n.bez. | 45.41.12 †↔ | Endoskopische Mukosaresektion Dickdarm |
| 44.43.10 †↔ | Endoskopische Sklerosierung von Fundusvarizen | 45.41.13 †↔ | Endoskopische submukosale Dissektion Dickdarm |
| 44.43.20 †↔ | Endoskopische Ligatur von Fundusvarizen | 45.41.14 †↔ | Endoskopische Vollwandresektion Dickdarm |
| 44.43.99 †↔ | Endoskopische Blutstillung in Magen oder Duodenum, sonstige | 45.41.15 †↔ | Endoskopische Polypektomie Dickdarm |
| 45.04 †↔ | Perkutane [endoskopische] Jejunostomie [PEJ] | 46.76.00 †↔ | Verschluss einer Dickdarmpfistel, n.n.bez. |
| 45.11 †↔ | Transabdominale Endoskopie am Dünndarm | 46.76.10 †↔ | Verschluss einer Dickdarmpfistel, endoskopisch |
| 45.12 †↔ | Endoskopie am Dünndarm durch ein künstliches Stoma | 46.76.99 †↔ | Verschluss einer Dickdarmpfistel, sonstige |
| 45.13.10 †↔ | Ösophagogastroduodenoskopie | 46.79.00 †↔ | Sonstige Rekonstruktion am Darm, n.n.bez. |
| 45.13.20 †↔ | Telemetrische Kapselendoskopie des Dünndarms | 46.79.20 †↔ | Verschluss einer sonstigen Darmfistel, endoskopisch |
| 45.13.30 †↔ | Enteroskopie einfach | 46.85.10 †↔ | Bougierung des Darmes, endoskopisch |
| 45.13.31 †↔ | Enteroskopie Ballon-assistiert | 46.85.20 †↔ | Dilatation des Dünndarms, endoskopisch |
| 45.16 †↔ | Ösophagogastroduodenoskopie [EGD] mit geschlossener Biopsie | 46.85.30 †↔ | Dilatation des Dickdarms, endoskopisch |
| 45.17 †↔ | Diagnostische Intestinoskopie (Endoskopie des tiefen Jejunums und Ileums) | 46.85.99 †↔ | Dilatation des Darmes, sonstige |
| 45.21 †↔ | Transabdominale Endoskopie an Dickdarm | 46.99.00 †↔ | Sonstige Operationen am Darm, n.n.bez. |
| 45.22 †↔ | Endoskopie am Dickdarm durch ein künstliches Stoma | 46.99.50 †↔ | Einlegen oder Wechsel einer nicht selbstexpandierenden Prothese am Darm, endoskopisch |
| 45.23 †↔ | Koloskopie | 46.99.60 †↔ | Einlegen oder Wechsel einer selbstexpandierenden Prothese am Darm, endoskopisch |
| 45.24 †↔ | Flexible Sigmoidoskopie | 46.99.63 †↔ | Einlegen oder Wechsel einer selbstexpandierenden Dünndarmschlauchprothese, endoskopisch |
| 45.25 †↔ | Geschlossene [endoskopische] Biopsie am Dickdarm | 46.99.70 †↔ | Entfernen einer Prothese am Darm, endoskopisch |
| 45.28.10 †↔ | Telemetrische Kapselendoskopie des Dickdarm | 48.22 †↔ | Rektosigmoidoskopie durch ein künstliches Stoma |
| 45.28.20 †↔ | Endoskopische Laser-Endomikroskopie am Dickdarm | 48.24 †↔ | Geschlossene [endoskopische] Biopsie am Rektum |
| 45.35.11 †↔ | Endoskopische Exzision einer Läsion im Dünndarm, ausgenommen Duodenum | 48.31 †↔ | Radikale Elektrokoagulation von rektaler Läsion oder Gewebe |
| 45.35.21 †↔ | Endoskopische Destruktion einer Läsion im Dünndarm, ausgenommen Duodenum | 48.32 †↔ | Sonstige Elektrokoagulation von rektaler Läsion oder Gewebe |
| 45.41.00 †↔ | Lokale Exzision von Läsion oder Gewebe im Dickdarm, n.n.bez. | 48.33 †↔ | Laserablation von rektaler Läsion oder Gewebe |
| 45.41.09 †↔ | Lokale Exzision von Läsion oder Gewebe im Dickdarm, sonstige | 48.34 †↔ | Kryochirurgische Destruktion von rektaler Läsion oder Gewebe |
| 45.41.11 †↔ | Lokale Exzision von Läsion oder Gewebe im Dickdarm, endoskopisch, ohne weitere Massnahmen | 98.04 †↔ | Entfernen eines intraluminalen Fremdkörpers vom Dickdarm ohne Inzision |
| | | 98.05 †↔ | Entfernen eines intraluminalen Fremdkörpers von Rektum und Anus ohne Inzision |

Prozedur G48-5

93.92.10 †↔ Intravenöse Anästhesie
 93.92.11 †↔ Inhalationsanästhesie

93.92.12 †↔ Balancierte Anästhesie

Prozedur G48-6

44.43.00 †↔ Endoskopische Blutstillung in Magen oder Duodenum, n.n.bez.
 44.43.10 †↔ Endoskopische Sklerosierung von Fundusvarizen
 44.43.20 †↔ Endoskopische Ligatur von Fundusvarizen
 44.43.99 †↔ Endoskopische Blutstillung in Magen oder Duodenum, sonstige
 45.04 †↔ Perkutane [endoskopische] Jejunostomie [PEJ]
 45.11 †↔ Transabdominale Endoskopie am Dünndarm
 45.12 †↔ Endoskopie am Dünndarm durch ein künstliches Stoma
 45.13.10 †↔ Ösophagogastroduodenoskopie
 45.13.20 †↔ Telemetrische Kapselendoskopie des Dünndarms
 45.13.30 †↔ Enteroskopie einfach
 45.13.31 †↔ Enteroskopie Ballon-assistiert
 45.16 †↔ Ösophagogastroduodenoskopie [EGD] mit geschlossener Biopsie
 45.17 †↔ Diagnostische Intestinoskopie (Endoskopie des tiefen Jejunums und Ileums)
 45.21 †↔ Transabdominale Endoskopie an Dickdarm
 45.22 †↔ Endoskopie am Dickdarm durch ein künstliches Stoma
 45.28.10 †↔ Telemetrische Kapselendoskopie des Dickdarm
 45.28.20 †↔ Endoskopische Laser-Endomikroskopie am Dickdarm
 45.35.11 †↔ Endoskopische Exzision einer Läsion im Dünndarm, ausgenommen Duodenum
 45.35.21 †↔ Endoskopische Destruktion einer Läsion im Dünndarm, ausgenommen Duodenum
 45.41.00 †↔ Lokale Exzision von Läsion oder Gewebe im Dickdarm, n.n.bez.
 45.41.09 †↔ Lokale Exzision von Läsion oder Gewebe im Dickdarm, sonstige
 45.41.11 †↔ Lokale Exzision von Läsion oder Gewebe im Dickdarm, endoskopisch, ohne weitere Massnahmen
 45.41.12 †↔ Endoskopische Mukosaresektion Dickdarm

45.41.13 †↔ Endoskopische submukosale Dissektion Dickdarm
 45.41.14 †↔ Endoskopische Vollwandresektion Dickdarm
 45.41.15 †↔ Endoskopische Polypektomie Dickdarm
 46.76.00 †↔ Verschluss einer Dickdarmfistel, n.n.bez.
 46.76.10 †↔ Verschluss einer Dickdarmfistel, endoskopisch
 46.76.99 †↔ Verschluss einer Dickdarmfistel, sonstige
 46.79.00 †↔ Sonstige Rekonstruktion am Darm, n.n.bez.
 46.79.20 †↔ Verschluss einer sonstigen Darmfistel, endoskopisch
 46.85.10 †↔ Bougierung des Darmes, endoskopisch
 46.85.20 †↔ Dilatation des Dünndarms, endoskopisch
 46.85.30 †↔ Dilatation des Dickdarms, endoskopisch
 46.85.99 †↔ Dilatation des Darms, sonstige
 46.99.00 †↔ Sonstige Operationen am Darm, n.n.bez.
 46.99.50 †↔ Einlegen oder Wechsel einer nicht selbstexpandierenden Prothese am Darm, endoskopisch
 46.99.60 †↔ Einlegen oder Wechsel einer selbstexpandierenden Prothese am Darm, endoskopisch
 46.99.63 †↔ Einlegen oder Wechsel einer selbstexpandierenden Dünndarmschlauchprothese, endoskopisch
 46.99.70 †↔ Entfernen einer Prothese am Darm, endoskopisch
 48.22 †↔ Rektosigmoidoskopie durch ein künstliches Stoma
 48.31 †↔ Radikale Elektrokoagulation von rektaler Läsion oder Gewebe
 48.32 †↔ Sonstige Elektrokoagulation von rektaler Läsion oder Gewebe
 48.33 †↔ Laserablation von rektaler Läsion oder Gewebe
 48.34 †↔ Kryochirurgische Destruktion von rektaler Läsion oder Gewebe
 98.04 †↔ Entfernen eines intraluminalen Fremdkörpers vom Dickdarm ohne Inzision
 98.05 †↔ Entfernen eines intraluminalen Fremdkörpers von Rektum und Anus ohne Inzision

Prozedur G48-7

46.99.60 †↔ Einlegen oder Wechsel einer selbstexpandierenden Prothese am Darm, endoskopisch

Prozedur G48-8

46.74.00 †↔ Verschluss einer Dünndarmfistel, ausgenommen Duodenum, n.n.bez.
 46.74.10 †↔ Verschluss einer Dünndarmfistel, ausgenommen Duodenum, endoskopisch
 46.74.99 †↔ Verschluss einer Dünndarmfistel, ausgenommen Duodenum, sonstige
 46.99.50 †↔ Einlegen oder Wechsel einer nicht selbstexpandierenden Prothese am Darm, endoskopisch

46.99.60 †↔ Einlegen oder Wechsel einer selbstexpandierenden Prothese am Darm, endoskopisch
 46.99.63 †↔ Einlegen oder Wechsel einer selbstexpandierenden Dünndarmschlauchprothese, endoskopisch

ADRG G60**Bösartige Neubildung der Verdauungsorgane**

Hauptdiagnose in Tabelle G60-1

DRG G60A**Bösartige Neubildung der Verdauungsorgane, mehr als ein Belegungstag mit äusserst schweren CC**

Verweildauer > 1 Tag und PCCL > 3

DRG G60B**Bösartige Neubildung der Verdauungsorgane****Diagnose G60-1**

| | | | |
|-------|--|--------|--|
| C15.0 | Bösartige Neubildung: Zervikaler Ösophagus | C45.1 | Mesotheliom des Peritoneums |
| C15.1 | Bösartige Neubildung: Thorakaler Ösophagus | C47.4 | Bösartige Neubildung: Periphere Nerven des Abdomens |
| C15.2 | Bösartige Neubildung: Abdominaler Ösophagus | C48.0 | Bösartige Neubildung: Retroperitoneum |
| C15.3 | Bösartige Neubildung: Ösophagus, oberes Drittel | C48.1 | Bösartige Neubildung: Näher bezeichnete Teile des Peritoneums |
| C15.4 | Bösartige Neubildung: Ösophagus, mittleres Drittel | C48.2 | Bösartige Neubildung: Peritoneum, nicht näher bezeichnet |
| C15.5 | Bösartige Neubildung: Ösophagus, unteres Drittel | C48.8 | Bösartige Neubildung: Retroperitoneum und Peritoneum, mehrere Teilbereiche überlappend |
| C15.8 | Bösartige Neubildung: Ösophagus, mehrere Teilbereiche überlappend | C49.4 | Bösartige Neubildung: Bindegewebe und andere Weichteilgewebe des Abdomens |
| C15.9 | Bösartige Neubildung: Ösophagus, nicht näher bezeichnet | C76.2 | Bösartige Neubildung ungenau bezeichneter Lokalisationen: Abdomen |
| C16.0 | Bösartige Neubildung: Kardia | C78.4 | Sekundäre bösartige Neubildung des Dünndarmes |
| C16.1 | Bösartige Neubildung: Fundus ventriculi | C78.5 | Sekundäre bösartige Neubildung des Dickdarmes und des Rektums |
| C16.2 | Bösartige Neubildung: Corpus ventriculi | C78.6 | Sekundäre bösartige Neubildung des Retroperitoneums und des Peritoneums |
| C16.3 | Bösartige Neubildung: Antrum pyloricum | C78.8 | Sekundäre bösartige Neubildung sonstiger und nicht näher bezeichneter Verdauungsorgane |
| C16.4 | Bösartige Neubildung: Pylorus | D00.1 | Carcinoma in situ: Ösophagus |
| C16.5 | Bösartige Neubildung: Kleine Krümmung des Magens, nicht näher bezeichnet | D00.2 | Carcinoma in situ: Magen |
| C16.6 | Bösartige Neubildung: Große Krümmung des Magens, nicht näher bezeichnet | D01.0 | Carcinoma in situ: Kolon |
| C16.8 | Bösartige Neubildung: Magen, mehrere Teilbereiche überlappend | D01.1 | Carcinoma in situ: Rektosigmoid, Übergang |
| C16.9 | Bösartige Neubildung: Magen, nicht näher bezeichnet | D01.2 | Carcinoma in situ: Rektum |
| C17.0 | Bösartige Neubildung: Duodenum | D01.3 | Carcinoma in situ: Analkanal und Anus |
| C17.1 | Bösartige Neubildung: Jejunum | D01.4 | Carcinoma in situ: Sonstige und nicht näher bezeichnete Teile des Darmes |
| C17.2 | Bösartige Neubildung: Ileum | D01.7 | Carcinoma in situ: Sonstige näher bezeichnete Verdauungsorgane |
| C17.3 | Bösartige Neubildung: Meckel-Divertikel | D01.9 | Carcinoma in situ: Verdauungsorgan, nicht näher bezeichnet |
| C17.8 | Bösartige Neubildung: Dünndarm, mehrere Teilbereiche überlappend | D37.1 | Neubildung unsicheren oder unbekanntes Verhaltens: Magen |
| C17.9 | Bösartige Neubildung: Dünndarm, nicht näher bezeichnet | D37.2 | Neubildung unsicheren oder unbekanntes Verhaltens: Dünndarm |
| C18.0 | Bösartige Neubildung: Zäkum | D37.3 | Neubildung unsicheren oder unbekanntes Verhaltens: Appendix vermiformis |
| C18.1 | Bösartige Neubildung: Appendix vermiformis | D37.4 | Neubildung unsicheren oder unbekanntes Verhaltens: Kolon |
| C18.2 | Bösartige Neubildung: Colon ascendens | D37.5 | Neubildung unsicheren oder unbekanntes Verhaltens: Rektum |
| C18.3 | Bösartige Neubildung: Flexura coli dextra [hepatica] | D37.78 | Neubildung unsicheren oder unbekanntes Verhaltens: Sonstige Verdauungsorgane |
| C18.4 | Bösartige Neubildung: Colon transversum | D37.9 | Neubildung unsicheren oder unbekanntes Verhaltens: Verdauungsorgan, nicht näher bezeichnet |
| C18.5 | Bösartige Neubildung: Flexura coli sinistra [lienalis] | D48.3 | Neubildung unsicheren oder unbekanntes Verhaltens: Retroperitoneum |
| C18.6 | Bösartige Neubildung: Colon descendens | D48.4 | Neubildung unsicheren oder unbekanntes Verhaltens: Peritoneum |
| C18.7 | Bösartige Neubildung: Colon sigmoideum | | |
| C18.8 | Bösartige Neubildung: Kolon, mehrere Teilbereiche überlappend | | |
| C18.9 | Bösartige Neubildung: Kolon, nicht näher bezeichnet | | |
| C19 | Bösartige Neubildung am Rektosigmoid, Übergang | | |
| C20 | Bösartige Neubildung des Rektums | | |
| C21.0 | Bösartige Neubildung: Anus, nicht näher bezeichnet | | |
| C21.1 | Bösartige Neubildung: Analkanal | | |
| C21.2 | Bösartige Neubildung: Kloakenregion | | |
| C21.8 | Bösartige Neubildung: Rektum, Anus und Analkanal, mehrere Teilbereiche überlappend | | |
| C26.0 | Bösartige Neubildung: Intestinaltrakt, Teil nicht näher bezeichnet | | |
| C26.8 | Bösartige Neubildung: Verdauungssystem, mehrere Teilbereiche überlappend | | |
| C26.9 | Bösartige Neubildung: Ungenau bezeichnete Lokalisationen des Verdauungssystems | | |

ADRG G64**Entzündliche Darmerkrankung, mehr als ein Belegungstag**

Hauptdiagnose in Tabelle G64-1

DRG G64A**Entzündliche Darmerkrankung mit schweren CC und mehr als ein Belegungstag**

PCCL > 2 und Verweildauer > 1 Tag

DRG G64B**Entzündliche Darmerkrankung, mehr als ein Belegungstag, Alter < 18 Jahre**

Alter < 18 Jahre

DRG G64C**Entzündliche Darmerkrankung, mehr als ein Belegungstag, Alter > 17 Jahre****Diagnose G64-1**

| | | | |
|--------|---|-------|--|
| K50.0 | Crohn-Krankheit des Dünndarmes | K51.0 | Ulzeröse (chronische) Pankolitis |
| K50.1 | Crohn-Krankheit des Dickdarmes | K51.2 | Ulzeröse (chronische) Proktitis |
| K50.80 | Crohn-Krankheit des Magens | K51.3 | Ulzeröse (chronische) Rektosigmoiditis |
| K50.81 | Crohn-Krankheit der Speiseröhre | K51.4 | Inflammatorische Polypen des Kolons |
| K50.82 | Crohn-Krankheit der Speiseröhre und des Magen-Darm-Traktes, mehrere Teilbereiche betreffend | K51.5 | Linksseitige Kolitis |
| K50.88 | Sonstige Crohn-Krankheit | K51.8 | Sonstige Colitis ulcerosa |
| K50.9 | Crohn-Krankheit, nicht näher bezeichnet | K51.9 | Colitis ulcerosa, nicht näher bezeichnet |

ADRG G67**Verschiedene Erkrankungen der Verdauungsorgane oder gastrointestinale Blutung oder Ulkuserkrankung**

Hauptdiagnose in Tabelle G67-1

DRG G67A**Ulkuserkrankung mit gastrointest. Blutung, mehr als ein Belegungstag und äusserst schwerer CC, oder bestimmte Diagnose mit Dialyse oder Alter < 3 Jahre oder Para-/Tetraplegie, oder IntK > 196/119 oder IMCK > 196/184 Aufwandspunkte**

Hauptdiagnose in Tabelle G67-2 und Verweildauer > 1 Tag und PCCL > 3 oder Hauptdiagnose in Tabelle G67-3 und (Dialyse oder Alter < 3 Jahre oder Diagnose in Tabelle G67-4) oder mindestens eine Prozedur in Tabelle G67-6

DRG G67B**Verschiedene Erkrankungen der Verdauungsorgane oder gastrointestinale Blutung oder Ulkuserkrankung, mit Dialyse oder äusserst schwere CC oder Para-/Tetraplegie**

Dialyse oder PCCL > 3 oder Diagnose in Tabelle G67-4

DRG G67C**Verschiedene Erkrankungen der Verdauungsorgane oder gastrointestinale Blutung oder Ulkuserkrankung mit schweren CC oder Gerinnungsstörung**

PCCL > 2 oder Diagnose in Tabelle G67-5

DRG G67D**Verschiedene Erkrankungen der Verdauungsorgane oder gastrointestinale Blutung oder Ulkuserkrankung****Diagnose G67-1**

| | | | |
|-------|--|--------|---|
| A00.0 | Cholera durch Vibrio cholerae O:1, Biovar cholerae | A04.1 | Darminfektion durch enterotoxinbildende Escherichia coli |
| A00.1 | Cholera durch Vibrio cholerae O:1, Biovar eltor | A04.2 | Darminfektion durch enteroinvasive Escherichia coli |
| A00.9 | Cholera, nicht näher bezeichnet | A04.3 | Darminfektion durch enterohämorrhagische Escherichia coli |
| A02.0 | Salmonellenenteritis | A04.4 | Sonstige Darminfektionen durch Escherichia coli |
| A03.0 | Shigellose durch Shigella dysenteriae | A04.5 | Enteritis durch Campylobacter |
| A03.1 | Shigellose durch Shigella flexneri | A04.6 | Enteritis durch Yersinia enterocolitica |
| A03.2 | Shigellose durch Shigella boydii | A04.70 | Enterokolitis durch Clostridium difficile ohne Megakolon, ohne sonstige Organkomplikationen |
| A03.3 | Shigellose durch Shigella sonnei | A04.71 | Enterokolitis durch Clostridium difficile ohne Megakolon, mit sonstigen Organkomplikationen |
| A03.8 | Sonstige Shigellosen | | |
| A03.9 | Shigellose, nicht näher bezeichnet | | |
| A04.0 | Darminfektion durch enteropathogene Escherichia coli | | |

| | | | |
|--------|---|--------|--|
| A04.72 | Enterokolitis durch Clostridium difficile mit Megakolon, ohne sonstige Organkomplikationen | B81.8 | Sonstige näher bezeichnete intestinale Helminthosen |
| A04.73 | Enterokolitis durch Clostridium difficile mit Megakolon, mit sonstigen Organkomplikationen | B82.0 | Intestinale Helminthose, nicht näher bezeichnet |
| A04.79 | Enterokolitis durch Clostridium difficile, nicht näher bezeichnet | B82.9 | Intestinaler Parasitismus, nicht näher bezeichnet |
| A04.8 | Sonstige näher bezeichnete bakterielle Darminfektionen | D18.04 | Hämangiom: Verdauungssystem |
| A04.9 | Bakterielle Darminfektion, nicht näher bezeichnet | E16.4 | Abnorme Gastrinsekretion |
| A05.0 | Lebensmittelvergiftung durch Staphylokokken | E73.0 | Angeborener Laktasemangel |
| A05.2 | Lebensmittelvergiftung durch Clostridium perfringens [Clostridium welchii] | I77.4 | Arteria-coeliaca-Kompressions-Syndrom |
| A05.3 | Lebensmittelvergiftung durch Vibrio parahaemolyticus | I85.0 | Ösophagusvarizen mit Blutung |
| A05.4 | Lebensmittelvergiftung durch Bacillus cereus | K22.0 | Achalasie der Kardia |
| A05.8 | Sonstige näher bezeichnete bakteriell bedingte Lebensmittelvergiftungen | K22.1 | Ösophagusulkus |
| A05.9 | Bakteriell bedingte Lebensmittelvergiftung, nicht näher bezeichnet | K22.2 | Ösophagusverschluss |
| A06.0 | Akute Amöbenruhr | K22.3 | Perforation des Ösophagus |
| A06.1 | Chronische intestinale Amöbiasis | K22.3 | Perforation des Ösophagus |
| A06.2 | Nichtdysenterische Kolitis durch Amöben | K22.4 | Dyskinesie des Ösophagus |
| A07.0 | Balantidiose | K22.5 | Divertikel des Ösophagus, erworben |
| A07.1 | Giardiasis [Lambliasis] | K22.6 | Mallory-Weiss-Syndrom |
| A07.2 | Kryptosporidiose | K22.7 | Barrett-Ösophagus |
| A07.3 | Isosporose | K25.0 | Ulcus ventriculi: Akut, mit Blutung |
| A07.8 | Sonstige näher bezeichnete Darmkrankheiten durch Protozoen | K25.1 | Ulcus ventriculi: Akut, mit Perforation |
| A07.9 | Darmkrankheit durch Protozoen, nicht näher bezeichnet | K25.2 | Ulcus ventriculi: Akut, mit Blutung und Perforation |
| A08.0 | Enteritis durch Rotaviren | K25.3 | Ulcus ventriculi: Akut, ohne Blutung oder Perforation |
| A08.1 | Akute Gastroenteritis durch Norovirus | K25.4 | Ulcus ventriculi: Chronisch oder nicht näher bezeichnet, mit Blutung |
| A08.2 | Enteritis durch Adenoviren | K25.5 | Ulcus ventriculi: Chronisch oder nicht näher bezeichnet, mit Perforation |
| A08.3 | Enteritis durch sonstige Viren | K25.6 | Ulcus ventriculi: Chronisch oder nicht näher bezeichnet, mit Blutung und Perforation |
| A08.4 | Virusbedingte Darminfektion, nicht näher bezeichnet | K25.7 | Ulcus ventriculi: Chronisch, ohne Blutung oder Perforation |
| A08.5 | Sonstige näher bezeichnete Darminfektionen | K25.9 | Ulcus ventriculi: Weder als akut noch als chronisch bezeichnet, ohne Blutung oder Perforation |
| A09.0 | Sonstige und nicht näher bezeichnete Gastroenteritis und Kolitis infektiösen Ursprungs | K26.0 | Ulcus duodeni: Akut, mit Blutung |
| A09.9 | Sonstige und nicht näher bezeichnete Gastroenteritis und Kolitis nicht näher bezeichneten Ursprungs | K26.1 | Ulcus duodeni: Akut, mit Perforation |
| B37.81 | Candida-Ösophagitis | K26.2 | Ulcus duodeni: Akut, mit Blutung und Perforation |
| B68.0 | Befall durch Taenia solium | K26.3 | Ulcus duodeni: Akut, ohne Blutung oder Perforation |
| B68.1 | Befall durch Taenia saginata | K26.4 | Ulcus duodeni: Chronisch oder nicht näher bezeichnet, mit Blutung |
| B68.9 | Taeniasis, nicht näher bezeichnet | K26.5 | Ulcus duodeni: Chronisch oder nicht näher bezeichnet, mit Perforation |
| B69.8 | Zystizerkose an sonstigen Lokalisationen | K26.6 | Ulcus duodeni: Chronisch oder nicht näher bezeichnet, mit Blutung und Perforation |
| B69.9 | Zystizerkose, nicht näher bezeichnet | K26.7 | Ulcus duodeni: Chronisch, ohne Blutung oder Perforation |
| B70.0 | Diphyllobothriose | K26.9 | Ulcus duodeni: Weder als akut noch als chronisch bezeichnet, ohne Blutung oder Perforation |
| B70.1 | Sparganose | K27.0 | Ulcus pepticum, Lokalisation nicht näher bezeichnet: Akut, mit Blutung |
| B71.0 | Hymenolepiasis | K27.1 | Ulcus pepticum, Lokalisation nicht näher bezeichnet: Akut, mit Perforation |
| B71.1 | Dipylidiose | K27.2 | Ulcus pepticum, Lokalisation nicht näher bezeichnet: Akut, mit Blutung und Perforation |
| B71.8 | Sonstige näher bezeichnete Zestodeninfektionen | K27.3 | Ulcus pepticum, Lokalisation nicht näher bezeichnet: Akut, ohne Blutung oder Perforation |
| B71.9 | Zestodeninfektion, nicht näher bezeichnet | K27.4 | Ulcus pepticum, Lokalisation nicht näher bezeichnet: Chronisch oder nicht näher bezeichnet, mit Blutung |
| B76.0 | Ankylostomiasis | K27.5 | Ulcus pepticum, Lokalisation nicht näher bezeichnet: Chronisch oder nicht näher bezeichnet, mit Perforation |
| B76.1 | Nekatoriasis | K27.6 | Ulcus pepticum, Lokalisation nicht näher bezeichnet: Chronisch oder nicht näher bezeichnet, mit Blutung und Perforation |
| B76.8 | Sonstige Hakenwurm-Krankheiten | K27.7 | Ulcus pepticum, Lokalisation nicht näher bezeichnet: Chronisch, ohne Blutung oder Perforation |
| B76.9 | Hakenwurm-Krankheit, nicht näher bezeichnet | K27.9 | Ulcus pepticum, Lokalisation nicht näher bezeichnet: Weder als akut noch als chronisch bezeichnet, ohne Blutung oder Perforation |
| B77.0 | Askariodose mit intestinalen Komplikationen | K28.0 | Ulcus pepticum jejunum: Akut, mit Blutung |
| B77.8 | Askariodose mit sonstigen Komplikationen | K28.1 | Ulcus pepticum jejunum: Akut, mit Perforation |
| B77.9 | Askariodose, nicht näher bezeichnet | | |
| B78.0 | Strongyloidiasis des Darmes | | |
| B78.1 | Strongyloidiasis der Haut | | |
| B78.7 | Disseminierte Strongyloidiasis | | |
| B78.9 | Strongyloidiasis, nicht näher bezeichnet | | |
| B79 | Trichuriasis | | |
| B80 | Enterobiasis | | |
| B81.0 | Anisakiasis | | |
| B81.1 | Intestinale Kapillariasis | | |
| B81.2 | Trichostrongyliasis | | |
| B81.3 | Intestinale Angiostrongyliasis | | |

| | | | |
|--------|--|--------|---|
| K28.2 | Ulcus pepticum jejuni: Akut, mit Blutung und Perforation | K57.32 | Divertikulitis des Dickdarmes ohne Perforation, Abszess oder Angabe einer Blutung |
| K28.3 | Ulcus pepticum jejuni: Akut, ohne Blutung oder Perforation | K57.33 | Divertikulitis des Dickdarmes ohne Perforation oder Abszess, mit Blutung |
| K28.4 | Ulcus pepticum jejuni: Chronisch oder nicht näher bezeichnet, mit Blutung | K57.42 | Divertikulitis sowohl des Dünndarmes als auch des Dickdarmes mit Perforation und Abszess, ohne Angabe einer Blutung |
| K28.5 | Ulcus pepticum jejuni: Chronisch oder nicht näher bezeichnet, mit Perforation | K57.43 | Divertikulitis sowohl des Dünndarmes als auch des Dickdarmes mit Perforation, Abszess und Blutung |
| K28.6 | Ulcus pepticum jejuni: Chronisch oder nicht näher bezeichnet, mit Blutung und Perforation | K57.50 | Divertikulose sowohl des Dünndarmes als auch des Dickdarmes ohne Perforation, Abszess oder Angabe einer Blutung |
| K28.7 | Ulcus pepticum jejuni: Chronisch, ohne Blutung oder Perforation | K57.51 | Divertikulose sowohl des Dünndarmes als auch des Dickdarmes ohne Perforation oder Abszess, mit Blutung |
| K28.9 | Ulcus pepticum jejuni: Weder als akut noch als chronisch bezeichnet, ohne Blutung oder Perforation | K57.52 | Divertikulitis sowohl des Dünndarmes als auch des Dickdarmes ohne Perforation, Abszess oder Angabe einer Blutung |
| K29.0 | Akute hämorrhagische Gastritis | K57.53 | Divertikulitis sowohl des Dünndarmes als auch des Dickdarmes ohne Perforation oder Abszess, mit Blutung |
| K31.0 | Akute Magendilatation | K57.52 | Divertikulitis sowohl des Dünndarmes als auch des Dickdarmes ohne Perforation, Abszess oder Angabe einer Blutung |
| K31.10 | Hypertrophische Pylorusstenose beim Erwachsenen | K57.53 | Divertikulitis sowohl des Dünndarmes als auch des Dickdarmes ohne Perforation oder Abszess, mit Blutung |
| K31.11 | Entzündliche Pylorusstenose beim Erwachsenen | K57.53 | Divertikulitis sowohl des Dünndarmes als auch des Dickdarmes ohne Perforation oder Abszess, mit Blutung |
| K31.12 | Pylorusstenose beim Erwachsenen durch Kompression und Infiltration | K57.53 | Divertikulitis sowohl des Dünndarmes als auch des Dickdarmes ohne Perforation oder Abszess, mit Blutung |
| K31.18 | Sonstige und nicht näher bezeichnete Magenaustrittsstellen beim Erwachsenen | K57.82 | Divertikulitis des Darmes, Teil nicht näher bezeichnet, mit Perforation und Abszess, ohne Angabe einer Blutung |
| K31.2 | Sanduhrförmige Strikturen und Stenosen des Magens | K57.83 | Divertikulitis des Darmes, Teil nicht näher bezeichnet, mit Perforation, Abszess und Blutung |
| K31.3 | Pylorospasmus, anderenorts nicht klassifiziert | K57.90 | Divertikulose des Darmes, Teil nicht näher bezeichnet, ohne Perforation, Abszess oder Angabe einer Blutung |
| K31.4 | Magendivertikel | K57.91 | Divertikulose des Darmes, Teil nicht näher bezeichnet, ohne Perforation oder Abszess, mit Blutung |
| K31.5 | Duodenalverschluss | K57.92 | Divertikulitis des Darmes, Teil nicht näher bezeichnet, ohne Perforation, Abszess oder Angabe einer Blutung |
| K31.6 | Fistel des Magens und des Duodenums | K57.93 | Divertikulitis des Darmes, Teil nicht näher bezeichnet, ohne Perforation oder Abszess, mit Blutung |
| K31.7 | Polyp des Magens und des Duodenums | K59.2 | Neurogene Darmstörung, anderenorts nicht klassifiziert |
| K31.81 | Angiodysplasie des Magens und des Duodenums ohne Angabe einer Blutung | K59.4 | Analspasmus |
| K31.82 | Angiodysplasie des Magens und des Duodenums mit Blutung | K62.50 | Hämorrhagie des Anus |
| K44.0 | Hernia diaphragmatica mit Einklemmung, ohne Gangrän | K62.51 | Hämorrhagie des Rektums |
| K52.30 | Pancolitis indeterminata | K62.59 | Anorektale Hämorrhagie, Lokalisation nicht näher bezeichnet |
| K52.31 | Linksseitige Colitis indeterminata | K90.0 | Zöliakie |
| K52.32 | Colitis indeterminata des Rektosigmoids | K90.1 | Tropische Sprue |
| K52.38 | Sonstige Colitis indeterminata | K90.2 | Syndrom der blinden Schlinge, anderenorts nicht klassifiziert |
| K55.22 | Angiodysplasie des Kolons: Mit Blutung | K90.3 | Pankreatogene Steatorrhoe |
| K57.02 | Divertikulitis des Dünndarmes mit Perforation und Abszess, ohne Angabe einer Blutung | K92.0 | Hämatemesis |
| K57.03 | Divertikulitis des Dünndarmes mit Perforation, Abszess und Blutung | K92.1 | Meläna |
| K57.10 | Divertikulose des Dünndarmes ohne Perforation, Abszess oder Angabe einer Blutung | K92.2 | Gastrointestinale Blutung, nicht näher bezeichnet |
| K57.11 | Divertikulose des Dünndarmes ohne Perforation und Abszess, mit Blutung | N80.5 | Endometriose des Darmes |
| K57.12 | Divertikulitis des Dünndarmes ohne Perforation, Abszess oder Angabe einer Blutung | Q43.0 | Meckel-Divertikel |
| K57.13 | Divertikulitis des Dünndarmes ohne Perforation und Abszess, mit Blutung | R13.0 | Dysphagie mit Beaufsichtigungspflicht während der Nahrungsaufnahme |
| K57.22 | Divertikulitis des Dickdarmes mit Perforation und Abszess, ohne Angabe einer Blutung | R13.1 | Dysphagie bei absaugpflichtigem Tracheostoma mit (teilweise) geblockter Trachealkanüle |
| K57.23 | Divertikulitis des Dickdarmes mit Perforation, Abszess und Blutung | | |
| K57.30 | Divertikulose des Dickdarmes ohne Perforation, Abszess oder Angabe einer Blutung | | |
| K57.31 | Divertikulose des Dickdarmes ohne Perforation oder Abszess, mit Blutung | | |

Diagnose G67-2

| | | | |
|-------|--|-------|--|
| I85.0 | Ösophagusvarizen mit Blutung | K25.5 | Ulcus ventriculi: Chronisch oder nicht näher bezeichnet, mit Perforation |
| K22.3 | Perforation des Ösophagus | K25.6 | Ulcus ventriculi: Chronisch oder nicht näher bezeichnet, mit Blutung und Perforation |
| K25.0 | Ulcus ventriculi: Akut, mit Blutung | K26.0 | Ulcus duodeni: Akut, mit Blutung |
| K25.1 | Ulcus ventriculi: Akut, mit Perforation | K26.1 | Ulcus duodeni: Akut, mit Perforation |
| K25.2 | Ulcus ventriculi: Akut, mit Blutung und Perforation | K26.2 | Ulcus duodeni: Akut, mit Blutung und Perforation |
| K25.4 | Ulcus ventriculi: Chronisch oder nicht näher bezeichnet, mit Blutung | | |

| | | | |
|-------|---|-------|---|
| K26.4 | Ulcus duodeni: Chronisch oder nicht näher bezeichnet, mit Blutung | K27.6 | Ulcus pepticum, Lokalisation nicht näher bezeichnet: Chronisch oder nicht näher bezeichnet, mit Blutung und Perforation |
| K26.5 | Ulcus duodeni: Chronisch oder nicht näher bezeichnet, mit Perforation | K28.0 | Ulcus pepticum jejuni: Akut, mit Blutung |
| K26.6 | Ulcus duodeni: Chronisch oder nicht näher bezeichnet, mit Blutung und Perforation | K28.1 | Ulcus pepticum jejuni: Akut, mit Perforation |
| K27.0 | Ulcus pepticum, Lokalisation nicht näher bezeichnet: Akut, mit Blutung | K28.2 | Ulcus pepticum jejuni: Akut, mit Blutung und Perforation |
| K27.1 | Ulcus pepticum, Lokalisation nicht näher bezeichnet: Akut, mit Perforation | K28.4 | Ulcus pepticum jejuni: Chronisch oder nicht näher bezeichnet, mit Blutung |
| K27.2 | Ulcus pepticum, Lokalisation nicht näher bezeichnet: Akut, mit Blutung und Perforation | K28.5 | Ulcus pepticum jejuni: Chronisch oder nicht näher bezeichnet, mit Perforation |
| K27.4 | Ulcus pepticum, Lokalisation nicht näher bezeichnet: Chronisch oder nicht näher bezeichnet, mit Blutung | K28.6 | Ulcus pepticum jejuni: Chronisch oder nicht näher bezeichnet, mit Blutung und Perforation |
| K27.5 | Ulcus pepticum, Lokalisation nicht näher bezeichnet: Chronisch oder nicht näher bezeichnet, mit Perforation | | |

Diagnose G67-3

| | | | |
|--------|---|--------|--|
| A04.70 | Enterokolitis durch Clostridium difficile ohne Megakolon, ohne sonstige Organkomplikationen | A04.73 | Enterokolitis durch Clostridium difficile mit Megakolon, mit sonstigen Organkomplikationen |
| A04.71 | Enterokolitis durch Clostridium difficile ohne Megakolon, mit sonstigen Organkomplikationen | A04.79 | Enterokolitis durch Clostridium difficile, nicht näher bezeichnet |
| A04.72 | Enterokolitis durch Clostridium difficile mit Megakolon, ohne sonstige Organkomplikationen | | |

Diagnose G67-4

| | | | |
|--------|---|--------|---|
| G04.1 | Humane T-Zell-lymphotrope Virus-assoziierte Myelopathie | G82.31 | Schlaffe Tetraparese und Tetraplegie: Akute unvollständige Querschnittslähmung nichttraumatischer Genese |
| G82.00 | Schlaffe Paraparese und Paraplegie: Akute vollständige Querschnittslähmung nichttraumatischer Genese | G82.32 | Schlaffe Tetraparese und Tetraplegie: Chronische vollständige Querschnittslähmung |
| G82.01 | Schlaffe Paraparese und Paraplegie: Akute unvollständige Querschnittslähmung nichttraumatischer Genese | G82.33 | Schlaffe Tetraparese und Tetraplegie: Chronische unvollständige Querschnittslähmung |
| G82.02 | Schlaffe Paraparese und Paraplegie: Chronische vollständige Querschnittslähmung | G82.40 | Spastische Tetraparese und Tetraplegie: Akute vollständige Querschnittslähmung nichttraumatischer Genese |
| G82.03 | Schlaffe Paraparese und Paraplegie: Chronische unvollständige Querschnittslähmung | G82.41 | Spastische Tetraparese und Tetraplegie: Akute unvollständige Querschnittslähmung nichttraumatischer Genese |
| G82.10 | Spastische Paraparese und Paraplegie: Akute vollständige Querschnittslähmung nichttraumatischer Genese | G82.42 | Spastische Tetraparese und Tetraplegie: Chronische vollständige Querschnittslähmung |
| G82.11 | Spastische Paraparese und Paraplegie: Akute unvollständige Querschnittslähmung nichttraumatischer Genese | G82.43 | Spastische Tetraparese und Tetraplegie: Chronische unvollständige Querschnittslähmung |
| G82.12 | Spastische Paraparese und Paraplegie: Chronische vollständige Querschnittslähmung | G82.50 | Tetraparese und Tetraplegie, nicht näher bezeichnet: Akute vollständige Querschnittslähmung nichttraumatischer Genese |
| G82.13 | Spastische Paraparese und Paraplegie: Chronische unvollständige Querschnittslähmung | G82.51 | Tetraparese und Tetraplegie, nicht näher bezeichnet: Akute unvollständige Querschnittslähmung nichttraumatischer Genese |
| G82.20 | Paraparese und Paraplegie, nicht näher bezeichnet: Akute vollständige Querschnittslähmung nichttraumatischer Genese | G82.52 | Tetraparese und Tetraplegie, nicht näher bezeichnet: Chronische vollständige Querschnittslähmung |
| G82.21 | Paraparese und Paraplegie, nicht näher bezeichnet: Akute unvollständige Querschnittslähmung nichttraumatischer Genese | G82.53 | Tetraparese und Tetraplegie, nicht näher bezeichnet: Chronische unvollständige Querschnittslähmung |
| G82.22 | Paraparese und Paraplegie, nicht näher bezeichnet: Chronische vollständige Querschnittslähmung | G83.5 | Locked-in-Syndrom |
| G82.23 | Paraparese und Paraplegie, nicht näher bezeichnet: Chronische unvollständige Querschnittslähmung | G93.80 | Apallisches Syndrom |
| G82.30 | Schlaffe Tetraparese und Tetraplegie: Akute vollständige Querschnittslähmung nichttraumatischer Genese | P11.51 | Geburtsverletzung der Wirbelsäule und des Rückenmarkes: Mit chronischer Querschnittslähmung |
| | | P91.80 | Locked-in-Syndrom und apallisches Syndrom beim Neugeborenen |

Diagnose G67-5

| | | | |
|--------|--|--------|--|
| D65.0 | Erworbene Afibrinogenämie | D68.4 | Erworbener Mangel an Gerinnungsfaktoren |
| D65.1 | Disseminierte intravasale Gerinnung [DIG, DIC] | D68.5 | Primäre Thrombophilie |
| D65.2 | Erworbene Fibrinolyseblutung | D68.6 | Sonstige Thrombophilien |
| D66 | Hereditärer Faktor-VIII-Mangel | D68.8 | Sonstige näher bezeichnete Koagulopathien |
| D67 | Hereditärer Faktor-IX-Mangel | D69.1 | Qualitative Thrombozytendefekte |
| D68.00 | Hereditäres Willebrand-Jürgens-Syndrom | D69.3 | Idiopathische thrombozytopenische Purpura |
| D68.01 | Erworbenes Willebrand-Jürgens-Syndrom | D69.40 | Sonstige primäre Thrombozytopenie, als transfusionsrefraktär bezeichnet |
| D68.09 | Willebrand-Jürgens-Syndrom, nicht näher bezeichnet | D69.41 | Sonstige primäre Thrombozytopenie, nicht als transfusionsrefraktär bezeichnet |
| D68.1 | Hereditärer Faktor-XI-Mangel | D69.52 | Heparin-induzierte Thrombozytopenie Typ I |
| D68.20 | Hereditärer Faktor-I-Mangel | D69.53 | Heparin-induzierte Thrombozytopenie Typ II |
| D68.21 | Hereditärer Faktor-II-Mangel | D69.57 | Sonstige sekundäre Thrombozytopenien, als transfusionsrefraktär bezeichnet |
| D68.22 | Hereditärer Faktor-V-Mangel | D69.58 | Sonstige sekundäre Thrombozytopenien, nicht als transfusionsrefraktär bezeichnet |
| D68.23 | Hereditärer Faktor-VII-Mangel | D69.80 | Hämorrhagische Diathese durch Thrombozytenaggregationshemmer |
| D68.24 | Hereditärer Faktor-X-Mangel | D69.88 | Sonstige näher bezeichnete hämorrhagische Diathesen |
| D68.25 | Hereditärer Faktor-XII-Mangel | D82.0 | Wiskott-Aldrich-Syndrom |
| D68.26 | Hereditärer Faktor-XIII-Mangel | M31.1 | Thrombotische Mikroangiopathie |
| D68.28 | Hereditärer Mangel an sonstigen Gerinnungsfaktoren | P53 | Hämorrhagische Krankheit beim Fetus und Neugeborenen |
| D68.31 | Hämorrhagische Diathese durch Vermehrung von Antikörpern gegen Faktor VIII | P60 | Disseminierte intravasale Gerinnung beim Fetus und Neugeborenen |
| D68.32 | Hämorrhagische Diathese durch Vermehrung von Antikörpern gegen sonstige Gerinnungsfaktoren | P61.0 | Transitorische Thrombozytopenie beim Neugeborenen |
| D68.33 | Hämorrhagische Diathese durch Cumarine (Vitamin-K-Antagonisten) | | |
| D68.34 | Hämorrhagische Diathese durch Heparine | | |
| D68.35 | Hämorrhagische Diathese durch sonstige Antikoagulanzen | | |
| D68.38 | Sonstige hämorrhagische Diathese durch sonstige und nicht näher bezeichnete Antikörper | | |

Prozedur G67-6

| | | | |
|-------------|--|-------------|---|
| 99.B7.12 †↔ | Intensivmedizinische Komplexbehandlung, 120 bis 184 Aufwandspunkte | 99.B7.1K †↔ | Intensivmedizinische Komplexbehandlung, 9201 bis 11040 Aufwandspunkte |
| 99.B7.13 †↔ | Intensivmedizinische Komplexbehandlung, 185 bis 360 Aufwandspunkte | 99.B7.1L †↔ | Intensivmedizinische Komplexbehandlung, 11041 bis 13800 Aufwandspunkte |
| 99.B7.14 †↔ | Intensivmedizinische Komplexbehandlung, 361 bis 552 Aufwandspunkte | 99.B7.1M †↔ | Intensivmedizinische Komplexbehandlung, 13801 bis 16560 Aufwandspunkte |
| 99.B7.15 †↔ | Intensivmedizinische Komplexbehandlung, 553 bis 828 Aufwandspunkte | 99.B7.1N †↔ | Intensivmedizinische Komplexbehandlung, 16561 bis 19320 Aufwandspunkte |
| 99.B7.16 †↔ | Intensivmedizinische Komplexbehandlung, 829 bis 1104 Aufwandspunkte | 99.B7.1O †↔ | Intensivmedizinische Komplexbehandlung, 19321 und mehr Aufwandspunkte |
| 99.B7.17 †↔ | Intensivmedizinische Komplexbehandlung, 1105 bis 1380 Aufwandspunkte | 99.B7.44 †↔ | Intensivmedizinische Komplexbehandlung im Kindesalter (Basisprozedur), 197 bis 392 Aufwandspunkte |
| 99.B7.18 †↔ | Intensivmedizinische Komplexbehandlung, 1381 bis 1656 Aufwandspunkte | 99.B7.45 †↔ | Intensivmedizinische Komplexbehandlung im Kindesalter (Basisprozedur), 393 bis 588 Aufwandspunkte |
| 99.B7.1A †↔ | Intensivmedizinische Komplexbehandlung, 1657 bis 1932 Aufwandspunkte | 99.B7.46 †↔ | Intensivmedizinische Komplexbehandlung im Kindesalter (Basisprozedur), 589 bis 784 Aufwandspunkte |
| 99.B7.1B †↔ | Intensivmedizinische Komplexbehandlung, 1933 bis 2208 Aufwandspunkte | 99.B7.47 †↔ | Intensivmedizinische Komplexbehandlung im Kindesalter (Basisprozedur), 785 bis 980 Aufwandspunkte |
| 99.B7.1C †↔ | Intensivmedizinische Komplexbehandlung, 2209 bis 2484 Aufwandspunkte | 99.B7.48 †↔ | Intensivmedizinische Komplexbehandlung im Kindesalter (Basisprozedur), 981 bis 1176 Aufwandspunkte |
| 99.B7.1D †↔ | Intensivmedizinische Komplexbehandlung, 2485 bis 2760 Aufwandspunkte | 99.B7.4A †↔ | Intensivmedizinische Komplexbehandlung im Kindesalter (Basisprozedur), 1177 bis 1470 Aufwandspunkte |
| 99.B7.1E †↔ | Intensivmedizinische Komplexbehandlung, 2761 bis 3220 Aufwandspunkte | 99.B7.4B †↔ | Intensivmedizinische Komplexbehandlung im Kindesalter (Basisprozedur), 1471 bis 1764 Aufwandspunkte |
| 99.B7.1F †↔ | Intensivmedizinische Komplexbehandlung, 3221 bis 3680 Aufwandspunkte | 99.B7.4C †↔ | Intensivmedizinische Komplexbehandlung im Kindesalter (Basisprozedur), 1765 bis 2058 Aufwandspunkte |
| 99.B7.1G †↔ | Intensivmedizinische Komplexbehandlung, 3681 bis 4600 Aufwandspunkte | | |
| 99.B7.1H †↔ | Intensivmedizinische Komplexbehandlung, 4601 bis 5520 Aufwandspunkte | | |
| 99.B7.1I †↔ | Intensivmedizinische Komplexbehandlung, 5521 bis 7360 Aufwandspunkte | | |
| 99.B7.1J †↔ | Intensivmedizinische Komplexbehandlung, 7361 bis 9200 Aufwandspunkte | | |

| | |
|---|---|
| 99.B7.4D †↔ Intensivmedizinische Komplexbehandlung im Kindesalter (Basisprozedur), 2059 bis 2352 Aufwandspunkte | 99.B7.5C †↔ Intensivmedizinische Komplexbehandlung im Neugeborenenalter (Basisprozedur), 1765 bis 2058 Aufwandspunkte |
| 99.B7.4E †↔ Intensivmedizinische Komplexbehandlung im Kindesalter (Basisprozedur), 2353 bis 2646 Aufwandspunkte | 99.B7.5D †↔ Intensivmedizinische Komplexbehandlung im Neugeborenenalter (Basisprozedur), 2059 bis 2352 Aufwandspunkte |
| 99.B7.4F †↔ Intensivmedizinische Komplexbehandlung im Kindesalter (Basisprozedur), 2647 bis 2940 Aufwandspunkte | 99.B7.5E †↔ Intensivmedizinische Komplexbehandlung im Neugeborenenalter (Basisprozedur), 2353 bis 2646 Aufwandspunkte |
| 99.B7.4G †↔ Intensivmedizinische Komplexbehandlung im Kindesalter (Basisprozedur), 2941 bis 3430 Aufwandspunkte | 99.B7.5F †↔ Intensivmedizinische Komplexbehandlung im Neugeborenenalter (Basisprozedur), 2647 bis 2940 Aufwandspunkte |
| 99.B7.4H †↔ Intensivmedizinische Komplexbehandlung im Kindesalter (Basisprozedur), 3431 bis 3920 Aufwandspunkte | 99.B7.5G †↔ Intensivmedizinische Komplexbehandlung im Neugeborenenalter (Basisprozedur), 2941 bis 3430 Aufwandspunkte |
| 99.B7.4I †↔ Intensivmedizinische Komplexbehandlung im Kindesalter (Basisprozedur), 3921 bis 4410 Aufwandspunkte | 99.B7.5H †↔ Intensivmedizinische Komplexbehandlung im Neugeborenenalter (Basisprozedur), 3431 bis 3920 Aufwandspunkte |
| 99.B7.4J †↔ Intensivmedizinische Komplexbehandlung im Kindesalter (Basisprozedur), 4411 bis 4900 Aufwandspunkte | 99.B7.5I †↔ Intensivmedizinische Komplexbehandlung im Neugeborenenalter (Basisprozedur), 3921 bis 4410 Aufwandspunkte |
| 99.B7.4K †↔ Intensivmedizinische Komplexbehandlung im Kindesalter (Basisprozedur), 4901 bis 5880 Aufwandspunkte | 99.B7.5J †↔ Intensivmedizinische Komplexbehandlung im Neugeborenenalter (Basisprozedur), 4411 bis 4900 Aufwandspunkte |
| 99.B7.4L †↔ Intensivmedizinische Komplexbehandlung im Kindesalter (Basisprozedur), 5881 bis 6860 Aufwandspunkte | 99.B7.5K †↔ Intensivmedizinische Komplexbehandlung im Neugeborenenalter (Basisprozedur), 4901 bis 5880 Aufwandspunkte |
| 99.B7.4M †↔ Intensivmedizinische Komplexbehandlung im Kindesalter (Basisprozedur), 6861 bis 7840 Aufwandspunkte | 99.B7.5L †↔ Intensivmedizinische Komplexbehandlung im Neugeborenenalter (Basisprozedur), 5881 bis 6860 Aufwandspunkte |
| 99.B7.4N †↔ Intensivmedizinische Komplexbehandlung im Kindesalter (Basisprozedur), 7841 bis 9800 Aufwandspunkte | 99.B7.5M †↔ Intensivmedizinische Komplexbehandlung im Neugeborenenalter (Basisprozedur), 6861 bis 7840 Aufwandspunkte |
| 99.B7.4O †↔ Intensivmedizinische Komplexbehandlung im Kindesalter (Basisprozedur), 9801 bis 11760 Aufwandspunkte | 99.B7.5N †↔ Intensivmedizinische Komplexbehandlung im Neugeborenenalter (Basisprozedur), 7841 bis 9800 Aufwandspunkte |
| 99.B7.4P †↔ Intensivmedizinische Komplexbehandlung im Kindesalter (Basisprozedur), 11761 bis 13720 Aufwandspunkte | 99.B7.5O †↔ Intensivmedizinische Komplexbehandlung im Neugeborenenalter (Basisprozedur), 9801 bis 11760 Aufwandspunkte |
| 99.B7.4Q †↔ Intensivmedizinische Komplexbehandlung im Kindesalter (Basisprozedur), 13721 bis 16660 Aufwandspunkte | 99.B7.5P †↔ Intensivmedizinische Komplexbehandlung im Neugeborenenalter (Basisprozedur), 11761 bis 13720 Aufwandspunkte |
| 99.B7.4R †↔ Intensivmedizinische Komplexbehandlung im Kindesalter (Basisprozedur), 16661 bis 19600 Aufwandspunkte | 99.B7.5Q †↔ Intensivmedizinische Komplexbehandlung im Neugeborenenalter (Basisprozedur), 13721 bis 16660 Aufwandspunkte |
| 99.B7.4S †↔ Intensivmedizinische Komplexbehandlung im Kindesalter (Basisprozedur), 19601 und mehr Aufwandspunkte | 99.B7.5R †↔ Intensivmedizinische Komplexbehandlung im Neugeborenenalter (Basisprozedur), 16661 bis 19600 Aufwandspunkte |
| 99.B7.54 †↔ Intensivmedizinische Komplexbehandlung im Neugeborenenalter (Basisprozedur), 197 bis 392 Aufwandspunkte | 99.B7.5S †↔ Intensivmedizinische Komplexbehandlung im Neugeborenenalter (Basisprozedur), 19601 und mehr Aufwandspunkte |
| 99.B7.55 †↔ Intensivmedizinische Komplexbehandlung im Neugeborenenalter (Basisprozedur), 393 bis 588 Aufwandspunkte | 99.B8.13 †↔ IMC-Komplexbehandlung des Erwachsenen, 185 bis 360 Aufwandspunkte |
| 99.B7.56 †↔ Intensivmedizinische Komplexbehandlung im Neugeborenenalter (Basisprozedur), 589 bis 784 Aufwandspunkte | 99.B8.14 †↔ IMC-Komplexbehandlung des Erwachsenen, 361 bis 552 Aufwandspunkte |
| 99.B7.57 †↔ Intensivmedizinische Komplexbehandlung im Neugeborenenalter (Basisprozedur), 785 bis 980 Aufwandspunkte | 99.B8.15 †↔ IMC-Komplexbehandlung des Erwachsenen, 553 bis 828 Aufwandspunkte |
| 99.B7.58 †↔ Intensivmedizinische Komplexbehandlung im Neugeborenenalter (Basisprozedur), 981 bis 1176 Aufwandspunkte | 99.B8.16 †↔ IMC-Komplexbehandlung des Erwachsenen, 829 bis 1104 Aufwandspunkte |
| 99.B7.5A †↔ Intensivmedizinische Komplexbehandlung im Neugeborenenalter (Basisprozedur), 1177 bis 1470 Aufwandspunkte | 99.B8.17 †↔ IMC-Komplexbehandlung des Erwachsenen, 1105 bis 1380 Aufwandspunkte |
| 99.B7.5B †↔ Intensivmedizinische Komplexbehandlung im Neugeborenenalter (Basisprozedur), 1471 bis 1764 Aufwandspunkte | 99.B8.18 †↔ IMC-Komplexbehandlung des Erwachsenen, 1381 bis 1656 Aufwandspunkte |
| | 99.B8.1A †↔ IMC-Komplexbehandlung des Erwachsenen, 1657 bis 1932 Aufwandspunkte |
| | 99.B8.1B †↔ IMC-Komplexbehandlung des Erwachsenen, 1933 bis 2208 Aufwandspunkte |
| | 99.B8.1C †↔ IMC-Komplexbehandlung des Erwachsenen, 2209 bis 2484 Aufwandspunkte |
| | 99.B8.1D †↔ IMC-Komplexbehandlung des Erwachsenen, 2485 bis 2760 Aufwandspunkte |

| | |
|---|--|
| 99.B8.1E †↔ IMC-Komplexbehandlung des Erwachsenen, 2761 bis 3220 Aufwandspunkte | 99.B8.4O †↔ IMC-Komplexbehandlung im Kindesalter, 9801 bis 11760 Aufwandspunkte |
| 99.B8.1F †↔ IMC-Komplexbehandlung des Erwachsenen, 3221 bis 3680 Aufwandspunkte | 99.B8.4P †↔ IMC-Komplexbehandlung im Kindesalter, 11761 bis 13720 Aufwandspunkte |
| 99.B8.1G †↔ IMC-Komplexbehandlung des Erwachsenen, 3681 bis 4600 Aufwandspunkte | 99.B8.4Q †↔ IMC-Komplexbehandlung im Kindesalter, 13721 bis 16660 Aufwandspunkte |
| 99.B8.1H †↔ IMC-Komplexbehandlung des Erwachsenen, 4601 bis 5520 Aufwandspunkte | 99.B8.4R †↔ IMC-Komplexbehandlung im Kindesalter, 16661 bis 19600 Aufwandspunkte |
| 99.B8.1I †↔ IMC-Komplexbehandlung des Erwachsenen, 5521 bis 7360 Aufwandspunkte | 99.B8.4S †↔ IMC-Komplexbehandlung im Kindesalter, 19601 und mehr Aufwandspunkte |
| 99.B8.1J †↔ IMC-Komplexbehandlung des Erwachsenen, 7361 bis 9200 Aufwandspunkte | 99.B8.54 †↔ IMC-Komplexbehandlung im Neugeborenenalter, 197 bis 392 Aufwandspunkte |
| 99.B8.1K †↔ IMC-Komplexbehandlung des Erwachsenen, 9201 bis 11040 Aufwandspunkte | 99.B8.55 †↔ IMC-Komplexbehandlung im Neugeborenenalter, 393 bis 588 Aufwandspunkte |
| 99.B8.1L †↔ IMC-Komplexbehandlung des Erwachsenen, 11041 bis 13800 Aufwandspunkte | 99.B8.56 †↔ IMC-Komplexbehandlung im Neugeborenenalter, 589 bis 784 Aufwandspunkte |
| 99.B8.1M †↔ IMC-Komplexbehandlung des Erwachsenen, 13801 bis 16560 Aufwandspunkte | 99.B8.57 †↔ IMC-Komplexbehandlung im Neugeborenenalter, 785 bis 980 Aufwandspunkte |
| 99.B8.1N †↔ IMC-Komplexbehandlung des Erwachsenen, 16561 bis 19320 Aufwandspunkte | 99.B8.58 †↔ IMC-Komplexbehandlung im Neugeborenenalter, 981 bis 1176 Aufwandspunkte |
| 99.B8.1O †↔ IMC-Komplexbehandlung des Erwachsenen, 19321 und mehr Aufwandspunkte | 99.B8.5A †↔ IMC-Komplexbehandlung im Neugeborenenalter, 1177 bis 1470 Aufwandspunkte |
| 99.B8.44 †↔ IMC-Komplexbehandlung im Kindesalter, 197 bis 392 Aufwandspunkte | 99.B8.5B †↔ IMC-Komplexbehandlung im Neugeborenenalter, 1471 bis 1764 Aufwandspunkte |
| 99.B8.45 †↔ IMC-Komplexbehandlung im Kindesalter, 393 bis 588 Aufwandspunkte | 99.B8.5C †↔ IMC-Komplexbehandlung im Neugeborenenalter, 1765 bis 2058 Aufwandspunkte |
| 99.B8.46 †↔ IMC-Komplexbehandlung im Kindesalter, 589 bis 784 Aufwandspunkte | 99.B8.5D †↔ IMC-Komplexbehandlung im Neugeborenenalter, 2059 bis 2352 Aufwandspunkte |
| 99.B8.47 †↔ IMC-Komplexbehandlung im Kindesalter, 785 bis 980 Aufwandspunkte | 99.B8.5E †↔ IMC-Komplexbehandlung im Neugeborenenalter, 2353 bis 2646 Aufwandspunkte |
| 99.B8.48 †↔ IMC-Komplexbehandlung im Kindesalter, 981 bis 1176 Aufwandspunkte | 99.B8.5F †↔ IMC-Komplexbehandlung im Neugeborenenalter, 2647 bis 2940 Aufwandspunkte |
| 99.B8.4A †↔ IMC-Komplexbehandlung im Kindesalter, 1177 bis 1470 Aufwandspunkte | 99.B8.5G †↔ IMC-Komplexbehandlung im Neugeborenenalter, 2941 bis 3430 Aufwandspunkte |
| 99.B8.4B †↔ IMC-Komplexbehandlung im Kindesalter, 1471 bis 1764 Aufwandspunkte | 99.B8.5H †↔ IMC-Komplexbehandlung im Neugeborenenalter, 3431 bis 3920 Aufwandspunkte |
| 99.B8.4C †↔ IMC-Komplexbehandlung im Kindesalter, 1765 bis 2058 Aufwandspunkte | 99.B8.5I †↔ IMC-Komplexbehandlung im Neugeborenenalter, 3921 bis 4410 Aufwandspunkte |
| 99.B8.4D †↔ IMC-Komplexbehandlung im Kindesalter, 2059 bis 2352 Aufwandspunkte | 99.B8.5J †↔ IMC-Komplexbehandlung im Neugeborenenalter, 4411 bis 4900 Aufwandspunkte |
| 99.B8.4E †↔ IMC-Komplexbehandlung im Kindesalter, 2353 bis 2646 Aufwandspunkte | 99.B8.5K †↔ IMC-Komplexbehandlung im Neugeborenenalter, 4901 bis 5880 Aufwandspunkte |
| 99.B8.4F †↔ IMC-Komplexbehandlung im Kindesalter, 2647 bis 2940 Aufwandspunkte | 99.B8.5L †↔ IMC-Komplexbehandlung im Neugeborenenalter, 5881 bis 6860 Aufwandspunkte |
| 99.B8.4G †↔ IMC-Komplexbehandlung im Kindesalter, 2941 bis 3430 Aufwandspunkte | 99.B8.5M †↔ IMC-Komplexbehandlung im Neugeborenenalter, 6861 bis 7840 Aufwandspunkte |
| 99.B8.4H †↔ IMC-Komplexbehandlung im Kindesalter, 3431 bis 3920 Aufwandspunkte | 99.B8.5N †↔ IMC-Komplexbehandlung im Neugeborenenalter, 7841 bis 9800 Aufwandspunkte |
| 99.B8.4I †↔ IMC-Komplexbehandlung im Kindesalter, 3921 bis 4410 Aufwandspunkte | 99.B8.5O †↔ IMC-Komplexbehandlung im Neugeborenenalter, 9801 bis 11760 Aufwandspunkte |
| 99.B8.4J †↔ IMC-Komplexbehandlung im Kindesalter, 4411 bis 4900 Aufwandspunkte | 99.B8.5P †↔ IMC-Komplexbehandlung im Neugeborenenalter, 11761 bis 13720 Aufwandspunkte |
| 99.B8.4K †↔ IMC-Komplexbehandlung im Kindesalter, 4901 bis 5880 Aufwandspunkte | 99.B8.5Q †↔ IMC-Komplexbehandlung im Neugeborenenalter, 13721 bis 16660 Aufwandspunkte |
| 99.B8.4L †↔ IMC-Komplexbehandlung im Kindesalter, 5881 bis 6860 Aufwandspunkte | 99.B8.5R †↔ IMC-Komplexbehandlung im Neugeborenenalter, 16661 bis 19600 Aufwandspunkte |
| 99.B8.4M †↔ IMC-Komplexbehandlung im Kindesalter, 6861 bis 7840 Aufwandspunkte | 99.B8.5S †↔ IMC-Komplexbehandlung im Neugeborenenalter, 19601 und mehr Aufwandspunkte |
| 99.B8.4N †↔ IMC-Komplexbehandlung im Kindesalter, 7841 bis 9800 Aufwandspunkte | |

ADRG G70**Andere schwere Erkrankungen der Verdauungsorgane oder kutaneoperitonealer Katheter**

Hauptdiagnose in Tabelle G70-1 oder Prozedur in Tabelle G70-2

DRG G70A**Andere schwere Erkrankungen der Verdauungsorgane oder kutaneoperitonealer Katheter mit äusserst schwere CC und mehr als ein Belegungstag**

PCCL > 3 und Verweildauer > 1 Tag

DRG G70B**Andere schwere Erkrankungen der Verdauungsorgane oder kutaneoperitonealer Katheter, Alter < 16 Jahre**

Alter < 16 Jahre

DRG G70C**Andere schwere Erkrankungen der Verdauungsorgane oder kutaneoperitonealer Katheter, Alter > 15 Jahre****Diagnose G70-1**

| | | | |
|--------|--|--------|--|
| K35.32 | Akute Appendizitis mit Peritonealabszess | Q42.2 | Angeborene(s) Fehlen, Atresie und Stenose des Anus mit Fistel |
| K55.0 | Akute Gefäßkrankheiten des Darmes | Q42.3 | Angeborene(s) Fehlen, Atresie und Stenose des Anus ohne Fistel |
| K55.1 | Chronische Gefäßkrankheiten des Darmes | T85.50 | Mechanische Komplikation durch Prothesen, Implantate oder Transplantate im Ösophagus |
| K63.0 | Darmabszess | T85.51 | Mechanische Komplikation durch Prothesen, Implantate oder Transplantate im sonstigen oberen Gastrointestinaltrakt |
| K63.1 | Perforation des Darmes (nichttraumatisch) | T85.52 | Mechanische Komplikation durch Prothesen, Implantate oder Transplantate im unteren Gastrointestinaltrakt |
| K63.2 | Darmfistel | T85.53 | Mechanische Komplikation durch Prothesen, Implantate oder Transplantate in den Gallenwegen |
| K63.3 | Darmulkus | T85.54 | Mechanische Komplikation durch Prothesen, Implantate oder Transplantate im Pankreas |
| K65.00 | Spontane bakterielle Peritonitis [SBP] (akut) | T85.59 | Mechanische Komplikation durch gastrointestinale Prothesen, Implantate oder Transplantate, Lokalisation nicht näher bezeichnet |
| K65.09 | Sonstige und nicht näher bezeichnete akute Peritonitis | T85.76 | Infektion und entzündliche Reaktion durch sonstige interne Prothesen, Implantate oder Transplantate im sonstigen Gastrointestinaltrakt |
| K65.8 | Sonstige Peritonitis | | |
| K65.9 | Peritonitis, nicht näher bezeichnet | | |
| K91.1 | Syndrome des operierten Magens | | |
| K91.2 | Malabsorption nach chirurgischem Eingriff, anderenorts nicht klassifiziert | | |
| K91.3 | Postoperativer Darmverschluss | | |
| K91.4 | Funktionsstörung nach Kolostomie oder Enterostomie | | |
| K91.80 | Generalisierte Mukositis bei Immunkompromittierung | | |
| K91.83 | Insuffizienzen von Anastomosen und Nähten nach Operationen am sonstigen Verdauungstrakt | | |
| K91.88 | Sonstige Krankheiten des Verdauungssystems nach medizinischen Maßnahmen, anderenorts nicht klassifiziert | | |

Prozedur G70-2

54.93 †↔ Formung einer kutaneoperitonealen Fistel

ADRG G71**Andere mässig schwere Erkrankungen der Verdauungsorgane**

Hauptdiagnose in Tabelle G71-1

DRG G71A**Andere mässig schwere Erkrankungen der Verdauungsorgane mit schweren CC und mehr als ein Belegungstag**

PCCL > 2 und Verweildauer > 1 Tag

DRG G71B**Andere mässig schwere Erkrankungen der Verdauungsorgane, Alter < 16 Jahre**

Alter < 16 Jahre

DRG G71C**Andere mässig schwere Erkrankungen der Verdauungsorgane, Alter > 15 Jahre, mehr als ein Belegungstag****Diagnose G71-1**

| | | | |
|--------|--|--------|--|
| A18.3 | Tuberkulose des Darmes, des Peritoneums und der Mesenteriallymphknoten | K40.30 | Hernia inguinalis, einseitig oder ohne Seitenangabe, mit Einklemmung, ohne Gangrän: Nicht als Rezidivhernie bezeichnet |
| A21.3 | Gastrointestinale Tularämie | | |
| A22.2 | Darmmilzbrand | K40.31 | Hernia inguinalis, einseitig oder ohne Seitenangabe, mit Einklemmung, ohne Gangrän: Rezidivhernie |
| A42.1 | Abdominale Aktinomykose | | |
| A51.1 | Analer Primäraffekt bei Syphilis | K40.40 | Hernia inguinalis, einseitig oder ohne Seitenangabe, mit Gangrän: Nicht als Rezidivhernie bezeichnet |
| A54.6 | Gonokokkeninfektion des Anus und des Rektums | | |
| A56.3 | Chlamydieninfektion des Anus und des Rektums | K40.41 | Hernia inguinalis, einseitig oder ohne Seitenangabe, mit Gangrän: Rezidivhernie |
| D12.0 | Gutartige Neubildung: Zäkum | | |
| D12.1 | Gutartige Neubildung: Appendix vermiformis | K40.90 | Hernia inguinalis, einseitig oder ohne Seitenangabe, ohne Einklemmung und ohne Gangrän: Nicht als Rezidivhernie bezeichnet |
| D12.2 | Gutartige Neubildung: Colon ascendens | | |
| D12.3 | Gutartige Neubildung: Colon transversum | | |
| D12.4 | Gutartige Neubildung: Colon descendens | K40.91 | Hernia inguinalis, einseitig oder ohne Seitenangabe, ohne Einklemmung und ohne Gangrän: Rezidivhernie |
| D12.5 | Gutartige Neubildung: Colon sigmoideum | | |
| D12.6 | Gutartige Neubildung: Kolon, nicht näher bezeichnet | K41.00 | Doppelseitige Hernia femoralis mit Einklemmung, ohne Gangrän: Nicht als Rezidivhernie bezeichnet |
| D12.7 | Gutartige Neubildung: Rektosigmoid, Übergang | | |
| D12.8 | Gutartige Neubildung: Rektum | K41.01 | Doppelseitige Hernia femoralis mit Einklemmung, ohne Gangrän: Rezidivhernie |
| D12.9 | Gutartige Neubildung: Analkanal und Anus | | |
| D13.0 | Gutartige Neubildung: Ösophagus | K41.10 | Doppelseitige Hernia femoralis mit Gangrän: Nicht als Rezidivhernie bezeichnet |
| D13.1 | Gutartige Neubildung: Magen | | |
| D13.2 | Gutartige Neubildung: Duodenum | K41.11 | Doppelseitige Hernia femoralis mit Gangrän: Rezidivhernie |
| D13.3 | Gutartige Neubildung: Sonstige und nicht näher bezeichnete Teile des Dünndarmes | K41.20 | Doppelseitige Hernia femoralis ohne Einklemmung und ohne Gangrän: Nicht als Rezidivhernie bezeichnet |
| D13.9 | Gutartige Neubildung: Ungenau bezeichnete Lokalisationen innerhalb des Verdauungssystems | | |
| D17.5 | Gutartige Neubildung des Fettgewebes der intraabdominalen Organe | K41.21 | Doppelseitige Hernia femoralis ohne Einklemmung und ohne Gangrän: Rezidivhernie |
| D19.1 | Gutartige Neubildung: Mesotheliales Gewebe des Peritoneums | K41.30 | Hernia femoralis, einseitig oder ohne Seitenangabe, mit Einklemmung, ohne Gangrän: Nicht als Rezidivhernie bezeichnet |
| D20.0 | Gutartige Neubildung: Retroperitoneum | | |
| D20.1 | Gutartige Neubildung: Peritoneum | K41.31 | Hernia femoralis, einseitig oder ohne Seitenangabe, mit Einklemmung, ohne Gangrän: Rezidivhernie |
| D21.4 | Sonstige gutartige Neubildungen: Bindegewebe und andere Weichteilgewebe des Abdomens | K41.40 | Hernia femoralis, einseitig oder ohne Seitenangabe, mit Gangrän: Nicht als Rezidivhernie bezeichnet |
| E84.1 | Zystische Fibrose mit Darmmanifestationen | | |
| I85.9 | Ösophagusvarizen ohne Blutung | K41.41 | Hernia femoralis, einseitig oder ohne Seitenangabe, mit Gangrän: Rezidivhernie |
| I86.80 | Dünndarmvarizen | | |
| I86.81 | Dickdarmvarizen | K41.90 | Hernia femoralis, einseitig oder ohne Seitenangabe, ohne Einklemmung und ohne Gangrän: Nicht als Rezidivhernie bezeichnet |
| I86.82 | Rektumvarizen | | |
| K35.2 | Akute Appendizitis mit generalisierter Peritonitis | | |
| K35.31 | Akute Appendizitis mit lokalisierter Peritonitis mit Perforation oder Ruptur | K41.91 | Hernia femoralis, einseitig oder ohne Seitenangabe, ohne Einklemmung und ohne Gangrän: Rezidivhernie |
| K38.0 | Hyperplasie der Appendix | K42.0 | Hernia umbilicalis mit Einklemmung, ohne Gangrän |
| K38.1 | Appendixkonkremente | K42.1 | Hernia umbilicalis mit Gangrän |
| K38.2 | Appendixdivertikel | K42.9 | Hernia umbilicalis ohne Einklemmung und ohne Gangrän |
| K38.3 | Appendixfistel | | |
| K40.00 | Doppelseitige Hernia inguinalis mit Einklemmung, ohne Gangrän: Nicht als Rezidivhernie bezeichnet | K43.0 | Narbenhernie mit Einklemmung, ohne Gangrän |
| K40.01 | Doppelseitige Hernia inguinalis mit Einklemmung, ohne Gangrän: Rezidivhernie | K43.1 | Narbenhernie mit Gangrän |
| K40.10 | Doppelseitige Hernia inguinalis mit Gangrän: Nicht als Rezidivhernie bezeichnet | K43.2 | Narbenhernie ohne Einklemmung und ohne Gangrän |
| K40.11 | Doppelseitige Hernia inguinalis mit Gangrän: Rezidivhernie | K43.3 | Parastomale Hernie mit Einklemmung, ohne Gangrän |
| K40.20 | Doppelseitige Hernia inguinalis, ohne Einklemmung und ohne Gangrän: Nicht als Rezidivhernie bezeichnet | K43.4 | Parastomale Hernie mit Gangrän |
| K40.21 | Doppelseitige Hernia inguinalis, ohne Einklemmung und ohne Gangrän: Rezidivhernie | K43.5 | Parastomale Hernie ohne Einklemmung und ohne Gangrän |
| | | K43.60 | Epigastrische Hernie mit Einklemmung, ohne Gangrän |
| | | K43.68 | Sonstige Hernia ventralis mit Einklemmung, ohne Gangrän |
| | | K43.69 | Nicht näher bezeichnete Hernia ventralis mit Einklemmung, ohne Gangrän |
| | | K43.70 | Epigastrische Hernie mit Gangrän |
| | | K43.78 | Sonstige Hernia ventralis mit Gangrän |

| | | | |
|--------|--|--------|---|
| K43.79 | Nicht näher bezeichnete Hernia ventralis mit Gangrän | N82.3 | Fistel zwischen Vagina und Dickdarm |
| K43.90 | Epigastrische Hernie ohne Einklemmung und ohne Gangrän | N82.4 | Sonstige Fisteln zwischen weiblichem Genital- und Darmtrakt |
| K43.98 | Sonstige Hernia ventralis ohne Einklemmung und ohne Gangrän | P76.1 | Transitorischer Ileus beim Neugeborenen |
| K43.99 | Nicht näher bezeichnete Hernia ventralis ohne Einklemmung und ohne Gangrän | P76.8 | Sonstiger näher bezeichneter Darmverschluss beim Neugeborenen |
| K44.1 | Hernia diaphragmatica mit Gangrän | P76.9 | Darmverschluss beim Neugeborenen, nicht näher bezeichnet |
| K45.0 | Sonstige näher bezeichnete abdominale Hernien mit Einklemmung, ohne Gangrän | P77 | Enterocolitis necroticans beim Fetus und Neugeborenen |
| K45.1 | Sonstige näher bezeichnete abdominale Hernien mit Gangrän | P78.3 | Nichtinfektiöse Diarrhoe beim Neugeborenen |
| K45.8 | Sonstige näher bezeichnete abdominale Hernien ohne Einklemmung und ohne Gangrän | P78.8 | Sonstige näher bezeichnete Krankheiten des Verdauungssystems in der Perinatalperiode |
| K46.0 | Nicht näher bezeichnete abdominale Hernie mit Einklemmung, ohne Gangrän | P78.9 | Krankheit des Verdauungssystems in der Perinatalperiode, nicht näher bezeichnet |
| K46.1 | Nicht näher bezeichnete abdominale Hernie mit Gangrän | Q39.0 | Ösophagusatresie ohne Fistel |
| K46.9 | Nicht näher bezeichnete abdominale Hernie ohne Einklemmung und ohne Gangrän | Q39.1 | Ösophagusatresie mit Ösophagotrachealfistel |
| K52.0 | Gastroenteritis und Kolitis durch Strahleneinwirkung | Q39.2 | Angeborene Ösophagotrachealfistel ohne Atresie |
| K52.1 | Toxische Gastroenteritis und Kolitis | Q39.3 | Angeborene Ösophagusstenose und -striktur |
| K55.21 | Angiodysplasie des Kolons: Ohne Angabe einer Blutung | Q39.4 | Angeborene Ösophagusmembran |
| K55.31 | Angiodysplasie des Dünndarmes ohne Angabe einer Blutung | Q39.5 | Angeborene Dilatation des Ösophagus |
| K55.32 | Angiodysplasie des Dünndarmes mit Blutung | Q39.6 | Ösophagusdivertikel (angeboren) |
| K55.8 | Sonstige Gefäßkrankheiten des Darmes | Q39.8 | Sonstige angeborene Fehlbildungen des Ösophagus |
| K55.9 | Gefäßkrankheit des Darmes, nicht näher bezeichnet | Q39.9 | Angeborene Fehlbildung des Ösophagus, nicht näher bezeichnet |
| K59.3 | Megakolon, anderenorts nicht klassifiziert | Q40.0 | Angeborene hypertrophische Pylorusstenose |
| K60.0 | Akute Analfissur | Q40.1 | Angeborene Hiatushernie |
| K60.1 | Chronische Analfissur | Q40.2 | Sonstige näher bezeichnete angeborene Fehlbildungen des Magens |
| K60.2 | Analfissur, nicht näher bezeichnet | Q40.3 | Angeborene Fehlbildung des Magens, nicht näher bezeichnet |
| K60.3 | Analfistel | Q40.8 | Sonstige näher bezeichnete angeborene Fehlbildungen des oberen Verdauungstraktes |
| K60.4 | Rektalfistel | Q40.9 | Angeborene Fehlbildung des oberen Verdauungstraktes, nicht näher bezeichnet |
| K60.5 | Anorektalfistel | Q41.0 | Angeborene(s) Fehlen, Atresie und Stenose des Duodenums |
| K61.0 | Analabszess | Q41.1 | Angeborene(s) Fehlen, Atresie und Stenose des Jejunums |
| K61.1 | Rektalabszess | Q41.2 | Angeborene(s) Fehlen, Atresie und Stenose des Ileums |
| K61.2 | Anorektalabszess | Q41.8 | Angeborene(s) Fehlen, Atresie und Stenose sonstiger näher bezeichneter Teile des Dünndarmes |
| K61.3 | Ischiorektalabszess | Q41.9 | Angeborene(s) Fehlen, Atresie und Stenose des Dünndarmes, Teil nicht näher bezeichnet |
| K61.4 | Intrasphinktäer Abszess | Q42.0 | Angeborene(s) Fehlen, Atresie und Stenose des Rektums mit Fistel |
| K62.0 | Analpolyp | Q42.1 | Angeborene(s) Fehlen, Atresie und Stenose des Rektums ohne Fistel |
| K62.1 | Rektumpolyp | Q42.8 | Angeborene(s) Fehlen, Atresie und Stenose sonstiger Teile des Dickdarmes |
| K62.2 | Analprolaps | Q42.9 | Angeborene(s) Fehlen, Atresie und Stenose des Dickdarmes, Teil nicht näher bezeichnet |
| K62.3 | Rektumprolaps | Q43.1 | Hirschsprung-Krankheit |
| K62.4 | Stenose des Anus und des Rektums | Q43.2 | Sonstige angeborene Funktionsstörungen des Kolons |
| K62.6 | Ulkus des Anus und des Rektums | Q43.3 | Angeborene Fehlbildungen, die die Darmfixation betreffen |
| K62.7 | Strahlenproktitis | Q43.40 | Duplikatur des Dünndarmes |
| K62.8 | Sonstige näher bezeichnete Krankheiten des Anus und des Rektums | Q43.41 | Duplikatur des Kolons |
| K62.9 | Krankheit des Anus und des Rektums, nicht näher bezeichnet | Q43.42 | Duplikatur des Rektums |
| K63.4 | Enteroptose | Q43.49 | Duplikatur des Darmes, nicht näher bezeichnet |
| K63.5 | Polyp des Kolons | Q43.5 | Ektopia ani |
| K63.8 | Sonstige näher bezeichnete Krankheiten des Darmes | Q43.6 | Angeborene Fistel des Rektums und des Anus |
| K63.9 | Darmkrankheit, nicht näher bezeichnet | Q43.7 | Kloakenpersistenz |
| K64.0 | Hämorrhoiden 1. Grades | Q43.8 | Sonstige näher bezeichnete angeborene Fehlbildungen des Darmes |
| K64.3 | Hämorrhoiden 4. Grades | Q43.9 | Angeborene Fehlbildung des Darmes, nicht näher bezeichnet |
| K66.0 | Peritoneale Adhäsionen | Q45.8 | Sonstige näher bezeichnete angeborene Fehlbildungen des Verdauungssystems |
| K66.1 | Hämoperitoneum | | |
| K66.8 | Sonstige näher bezeichnete Krankheiten des Peritoneums | | |
| K66.9 | Krankheit des Peritoneums, nicht näher bezeichnet | | |
| K91.9 | Krankheit des Verdauungssystems nach medizinischen Maßnahmen, nicht näher bezeichnet | | |
| K92.8 | Sonstige näher bezeichnete Krankheiten des Verdauungssystems | | |
| K92.9 | Krankheit des Verdauungssystems, nicht näher bezeichnet | | |
| N82.2 | Fistel zwischen Vagina und Dünndarm | | |

| | | | |
|--------|--|--------|--|
| Q45.9 | Angeborene Fehlbildung des Verdauungssystems, nicht näher bezeichnet | S36.6 | Verletzung des Rektums |
| Q79.2 | Exomphalus | S36.7 | Verletzung mehrerer intraabdominaler Organe |
| Q79.3 | Gastroschisis | S36.81 | Verletzung: Peritoneum |
| Q79.4 | Bauchdeckenaplasie-Syndrom | S36.82 | Verletzung: Mesenterium |
| Q79.5 | Sonstige angeborene Fehlbildungen der Bauchdecke | S36.9 | Verletzung eines nicht näher bezeichneten intraabdominalen Organs |
| Q89.3 | Situs inversus | T28.1 | Verbrennung des Ösophagus |
| R19.3 | Bauchdeckenspannung | T28.2 | Verbrennung sonstiger Teile des Verdauungstraktes |
| S27.83 | Verletzung: Ösophagus, Pars thoracica | T28.6 | Verätzung des Ösophagus |
| S36.3 | Verletzung des Magens | T28.7 | Verätzung sonstiger Teile des Verdauungstraktes |
| S36.40 | Verletzung: Dünndarm, Teil nicht näher bezeichnet | T85.74 | Infektion und entzündliche Reaktion durch perkutan-endoskopische Gastrostomie-Sonde [PEG-Sonde] |
| S36.41 | Verletzung: Duodenum | Z43.1 | Versorgung eines Gastrostomas |
| S36.49 | Verletzung: Sonstiger und mehrere Teile des Dünndarmes | Z43.2 | Versorgung eines Ileostomas |
| S36.50 | Verletzung: Dickdarm, Teil nicht näher bezeichnet | Z43.3 | Versorgung eines Kolostomas |
| S36.51 | Verletzung: Colon ascendens | Z43.4 | Versorgung anderer künstlicher Körperöffnungen des Verdauungstraktes |
| S36.52 | Verletzung: Colon transversum | Z46.5 | Versorgen mit und Anpassen eines Ileostomas oder von sonstigen Vorrichtungen im Magen-Darm-Trakt |
| S36.53 | Verletzung: Colon descendens | | |
| S36.54 | Verletzung: Colon sigmoideum | | |
| S36.59 | Verletzung: Sonstige und mehrere Teile des Dickdarmes | | |

ADRG G72**Andere leichte bis moderate Erkrankungen der Verdauungsorgane oder Abdominalschmerz oder mesenteriale Lymphadenitis**

Hauptdiagnose in Tabelle G72-1

DRG G72A**Andere leichte bis moderate Erkrankungen der Verdauungsorgane oder Abdominalschmerz oder mesenteriale Lymphadenitis mit bestimmtem Eingriff oder schwere CC**

PCCL > 2 oder mindestens eine Prozedur in Tabelle G72-2

DRG G72B**Andere leichte bis moderate Erkrankungen der Verdauungsorgane oder Abdominalschmerz oder mesenteriale Lymphadenitis, mehr als ein Belegungstag****Diagnose G72-1**

| | | | |
|--------|---|--------|---|
| E73.1 | Sekundärer Laktasemangel | K35.30 | Akute Appendizitis mit lokalisierter Peritonitis ohne Perforation oder Ruptur |
| E73.8 | Sonstige Laktoseintoleranz | K35.8 | Akute Appendizitis, nicht näher bezeichnet |
| E73.9 | Laktoseintoleranz, nicht näher bezeichnet | K36 | Sonstige Appendizitis |
| E74.1 | Störungen des Fruktosestoffwechsels | K37 | Nicht näher bezeichnete Appendizitis |
| E74.3 | Sonstige Störungen der intestinalen Kohlenhydratabsorption | K38.8 | Sonstige näher bezeichnete Krankheiten der Appendix |
| I88.0 | Unspezifische mesenteriale Lymphadenitis | K38.9 | Krankheit der Appendix, nicht näher bezeichnet |
| K20 | Ösophagitis | K44.9 | Hernia diaphragmatica ohne Einklemmung und ohne Gangrän |
| K21.0 | Gastroösophageale Refluxkrankheit mit Ösophagitis | K52.2 | Allergische und alimentäre Gastroenteritis und Kolitis |
| K21.9 | Gastroösophageale Refluxkrankheit ohne Ösophagitis | K52.8 | Sonstige näher bezeichnete nichtinfektiöse Gastroenteritis und Kolitis |
| K22.80 | Ösophagusfistel | K52.9 | Nichtinfektiöse Gastroenteritis und Kolitis, nicht näher bezeichnet |
| K22.81 | Ösophagusblutung | K56.0 | Paralytischer Ileus |
| K22.88 | Sonstige näher bezeichnete Krankheiten des Ösophagus | K56.1 | Invagination |
| K22.9 | Krankheit des Ösophagus, nicht näher bezeichnet | K56.2 | Volvulus |
| K29.1 | Sonstige akute Gastritis | K56.3 | Gallensteinileus |
| K29.2 | Alkoholgastritis | K56.4 | Sonstige Obturation des Darmes |
| K29.3 | Chronische Oberflächengastritis | K56.5 | Intestinale Adhäsionen [Briden] mit Obstruktion |
| K29.4 | Chronische atrophische Gastritis | K56.6 | Sonstige und nicht näher bezeichnete intestinale Obstruktion |
| K29.5 | Chronische Gastritis, nicht näher bezeichnet | K56.7 | Ileus, nicht näher bezeichnet |
| K29.6 | Sonstige Gastritis | K58.1 | Reizdarmsyndrom, Diarrhoe-prädominant [RDS-D] |
| K29.7 | Gastritis, nicht näher bezeichnet | K58.2 | Reizdarmsyndrom, Obstipations-prädominant [RDS-O] |
| K29.8 | Duodenitis | K58.3 | Reizdarmsyndrom mit wechselnden (gemischten) Stuhlgewohnheiten [RDS-M] |
| K29.9 | Gastroduodenitis, nicht näher bezeichnet | | |
| K30 | Funktionelle Dyspepsie | | |
| K31.88 | Sonstige näher bezeichnete Krankheiten des Magens und des Duodenums | | |
| K31.9 | Krankheit des Magens und des Duodenums, nicht näher bezeichnet | | |

| | | | |
|--------|--|-------|--|
| K58.8 | Sonstiges und nicht näher bezeichnetes Reizdarmsyndrom | R85.1 | Abnorme Befunde in Untersuchungsmaterialien aus Verdauungsorganen und Bauchhöhle: Abnormaler Hormonwert |
| K59.00 | Obstipation bei Kolontransitstörung | R85.2 | Abnorme Befunde in Untersuchungsmaterialien aus Verdauungsorganen und Bauchhöhle: Abnormaler Wert für sonstige Drogen, Arzneimittel und biologisch aktive Substanzen |
| K59.01 | Obstipation bei Stuhlentleerungsstörung | R85.3 | Abnorme Befunde in Untersuchungsmaterialien aus Verdauungsorganen und Bauchhöhle: Abnormaler Wert für Substanzen vorwiegend nichtmedizinischer Herkunft |
| K59.02 | Medikamentös induzierte Obstipation | R85.4 | Abnorme Befunde in Untersuchungsmaterialien aus Verdauungsorganen und Bauchhöhle: Abnorme immunologische Befunde |
| K59.09 | Sonstige und nicht näher bezeichnete Obstipation | R85.5 | Abnorme Befunde in Untersuchungsmaterialien aus Verdauungsorganen und Bauchhöhle: Abnorme mikrobiologische Befunde |
| K59.1 | Funktionelle Diarrhoe | R85.6 | Abnorme Befunde in Untersuchungsmaterialien aus Verdauungsorganen und Bauchhöhle: Abnorme zytologische Befunde |
| K59.8 | Sonstige näher bezeichnete funktionelle Darmstörungen | R85.7 | Abnorme Befunde in Untersuchungsmaterialien aus Verdauungsorganen und Bauchhöhle: Abnorme histologische Befunde |
| K59.9 | Funktionelle Darmstörung, nicht näher bezeichnet | R85.8 | Abnorme Befunde in Untersuchungsmaterialien aus Verdauungsorganen und Bauchhöhle: Sonstige abnorme Befunde |
| K64.1 | Hämorrhoiden 2. Grades | R85.9 | Abnorme Befunde in Untersuchungsmaterialien aus Verdauungsorganen und Bauchhöhle: Nicht näher bezeichneter abnormer Befund |
| K64.2 | Hämorrhoiden 3. Grades | R93.3 | Abnorme Befunde bei der bildgebenden Diagnostik sonstiger Teile des Verdauungstraktes |
| K64.4 | Marisken als Folgezustand von Hämorrhoiden | R93.5 | Abnorme Befunde bei der bildgebenden Diagnostik sonstiger Abdominalregionen, einschließlich des Retroperitoneums |
| K64.5 | Perianalvenenthrombose | T18.1 | Fremdkörper im Ösophagus |
| K64.8 | Sonstige Hämorrhoiden | T18.2 | Fremdkörper im Magen |
| K64.9 | Hämorrhoiden, nicht näher bezeichnet | T18.3 | Fremdkörper im Dünndarm |
| K90.4 | Malabsorption durch Intoleranz, anderenorts nicht klassifiziert | T18.4 | Fremdkörper im Dickdarm |
| K90.8 | Sonstige intestinale Malabsorption | T18.5 | Fremdkörper in Anus und Rektum |
| K90.9 | Intestinale Malabsorption, nicht näher bezeichnet | T18.8 | Fremdkörper an sonstigen und mehreren Lokalisationen des Verdauungstraktes |
| K91.0 | Erbrechen nach gastrointestinalem chirurgischem Eingriff | T18.9 | Fremdkörper im Verdauungstrakt, Teil nicht näher bezeichnet |
| P76.2 | Darmverschluss beim Neugeborenen durch eingedickte Milch | | |
| R10.0 | Akutes Abdomen | | |
| R10.1 | Schmerzen im Bereich des Oberbauches | | |
| R10.3 | Schmerzen mit Lokalisation in anderen Teilen des Unterbauches | | |
| R10.4 | Sonstige und nicht näher bezeichnete Bauchschmerzen | | |
| R11 | Übelkeit und Erbrechen | | |
| R12 | Sodbrennen | | |
| R13.9 | Sonstige und nicht näher bezeichnete Dysphagie | | |
| R14 | Flatulenz und verwandte Zustände | | |
| R15 | Stuhlinkontinenz | | |
| R19.0 | Schwellung, Raumforderung und Knoten im Abdomen und Becken | | |
| R19.1 | Abnorme Darmgeräusche | | |
| R19.2 | Sichtbare Peristaltik | | |
| R19.4 | Veränderungen der Stuhlgewohnheiten | | |
| R19.5 | Sonstige Stuhlveränderungen | | |
| R19.80 | Abdominales Kompartmentsyndrom | | |
| R19.88 | Sonstige näher bezeichnete Symptome, die das Verdauungssystem und das Abdomen betreffen | | |
| R85.0 | Abnorme Befunde in Untersuchungsmaterialien aus Verdauungsorganen und Bauchhöhle: Abnormaler Enzymwert | | |

Prozedur G72-2

| | | | |
|-------------|---|-------------|---|
| 42.22 †↔ | Ösophagoskopie durch ein künstliches Stoma | 42.7X.10 †↔ | Ösophagomyotomie, endoskopisch |
| 42.23 †↔ | Sonstige Ösophagoskopie | 42.7X.20 †↔ | Ösophagomyotomie, pharyngozerikal, endoskopisch |
| 42.24 †↔ | Geschlossene [endoskopische] Biopsie am Ösophagus | 42.7X.30 †↔ | Ösophago-Gastromyotomie, endoskopisch |
| 42.33.10 †↔ | Endoskopische Mukosaresektion Ösophagus | 42.81.00 †↔ | Einsetzen eines permanenten Tubus in den Ösophagus, n.n.bez. |
| 42.33.11 †↔ | Endoskopische submukosale Dissektion Ösophagus | 42.81.10 †↔ | Einsetzen und Wechsel einer nicht selbstexpandierenden Prothese (permanenter Tubus) in den Ösophagus, endoskopisch |
| 42.33.20 †↔ | Endoskopische Exzision oder Destruktion von Läsion oder Gewebe am Ösophagus, Elektro-, Thermo- und Kryoablation | 42.81.11 †↔ | Einsetzen und Wechsel von zwei nicht selbstexpandierenden Prothesen (permanenter Tubus) in den Ösophagus, endoskopisch |
| 42.33.21 †↔ | Endoskopische Exzision oder Destruktion von Läsion oder Gewebe am Ösophagus, Photodynamische Therapie | 42.81.12 †↔ | Einsetzen und Wechsel von mehr als zwei nicht selbstexpandierenden Prothesen (permanenter Tubus) in den Ösophagus, endoskopisch |
| 42.33.22 †↔ | Endoskopische Exzision oder Destruktion von Läsion oder Gewebe am Ösophagus, Laser | 42.81.40 †↔ | Einsetzen und Wechsel einer selbstexpandierenden Prothese (permanenter Tubus) in den Ösophagus, endoskopisch |
| 42.33.23 †↔ | Endoskopische Exzision oder Destruktion von Läsion oder Gewebe am Ösophagus, Radiofrequenzablation | | |
| 42.33.29 †↔ | Endoskopische Exzision oder Destruktion von Läsion oder Gewebe am Ösophagus, sonstige Verfahren | | |
| 42.33.30 †↔ | Endoskopisches Einbringen eines strahlenden Applikators am Ösophagus | | |

| | | | |
|-------------|---|-------------|--|
| 42.81.41 †↔ | Einsetzen und Wechsel von zwei selbstexpandierenden Prothesen (permanenter Tubus) in den Ösophagus, endoskopisch | 44.99.60 †↔ | Einlegen oder Wechsel einer selbstexpandierenden Prothese am Magen, endoskopisch |
| 42.81.42 †↔ | Einsetzen und Wechsel von mehr als zwei selbstexpandierenden Prothesen (permanenter Tubus) in den Ösophagus, endoskopisch | 44.99.70 †↔ | Entfernen einer Prothese aus dem Magen, endoskopisch |
| 42.81.99 †↔ | Einsetzen eines permanenten Tubus in den Ösophagus, sonstige | 44.99.70 †↔ | Entfernen einer Prothese aus dem Magen, endoskopisch |
| 42.88.10 †↔ | Entfernung von Prothesen aus dem Ösophagus, endoskopisch | 44.99.90 †↔ | Sonstige endoskopische Magenoperationen |
| 42.92 †↔ | Dilatation des Ösophagus | 44.99.90 †↔ | Sonstige endoskopische Magenoperationen |
| 42.99.20 †↔ | Sonstige Operation am Ösophagus, Antirefluxverfahren am Ösophagus, endoskopisch | 45.00 †↔ | Inzision am Darm, n.n.bez. |
| 42.99.41 †↔ | Schlingenligatur und Clipping am Ösophagus, endoskopisch | 45.04 †↔ | Perkutane [endoskopische] Jejunostomie [PEJ] |
| 43.11 †↔ | Perkutane [endoskopische] Gastrostomie [PEG] | 45.11 †↔ | Transabdominale Endoskopie am Dünndarm |
| 43.41.10 †↔ | Endoskopische Mukosaresektion Magen | 45.12 †↔ | Endoskopie am Dünndarm durch ein künstliches Stoma |
| 43.41.10 †↔ | Endoskopische Mukosaresektion Magen | 45.13.10 †↔ | Ösophagogastroduodenoskopie |
| 43.41.11 †↔ | Endoskopische submukosale Dissektion Magen | 45.13.10 †↔ | Ösophagogastroduodenoskopie |
| 43.41.11 †↔ | Endoskopische submukosale Dissektion Magen | 45.13.20 †↔ | Telemetrische Kapselendoskopie des Dünndarms |
| 43.41.20 †↔ | Endoskopische Destruktion von Läsion oder Gewebe am Magen, Elektro-, Radiofrequenz-, Thermo- oder Kryokoagulation | 45.13.20 †↔ | Telemetrische Kapselendoskopie des Dünndarms |
| 43.41.20 †↔ | Endoskopische Destruktion von Läsion oder Gewebe am Magen, Elektro-, Radiofrequenz-, Thermo- oder Kryokoagulation | 45.13.30 †↔ | Enteroskopie einfach |
| 43.41.29 †↔ | Endoskopische Exzision oder Destruktion von Läsion oder Gewebe am Magen, sonstige Verfahren | 45.13.30 †↔ | Enteroskopie einfach |
| 43.41.29 †↔ | Endoskopische Exzision oder Destruktion von Läsion oder Gewebe am Magen, sonstige Verfahren | 45.13.31 †↔ | Enteroskopie Ballon-assistiert |
| 44.13 †↔ | Sonstige Gastroskopie | 45.13.31 †↔ | Enteroskopie Ballon-assistiert |
| 44.14 †↔ | Geschlossene [endoskopische] Biopsie am Magen | 45.14 †↔ | Geschlossene [endoskopische] Biopsie am Dünndarm |
| 44.22 †↔ | Endoskopische Dilatation des Pylorus | 45.16 †↔ | Ösophagogastroduodenoskopie [EGD] mit geschlossener Biopsie |
| 44.33 †↔ | Gastroenterostomie ohne Gastrektomie, endoskopisch | 45.16 †↔ | Ösophagogastroduodenoskopie [EGD] mit geschlossener Biopsie |
| 44.43.00 †↔ | Endoskopische Blutstillung in Magen oder Duodenum, n.n.bez. | 45.17 †↔ | Diagnostische Intestinoskopie (Endoskopie des tiefen Jejunums und Ileums) |
| 44.43.00 †↔ | Endoskopische Blutstillung in Magen oder Duodenum, n.n.bez. | 45.17 †↔ | Diagnostische Intestinoskopie (Endoskopie des tiefen Jejunums und Ileums) |
| 44.43.10 †↔ | Endoskopische Sklerosierung von Fundusvarizen | 45.21 †↔ | Transabdominale Endoskopie an Dickdarm |
| 44.43.10 †↔ | Endoskopische Sklerosierung von Fundusvarizen | 45.22 †↔ | Endoskopie am Dickdarm durch ein künstliches Stoma |
| 44.43.20 †↔ | Endoskopische Ligatur von Fundusvarizen | 45.23 †↔ | Koloskopie |
| 44.43.20 †↔ | Endoskopische Ligatur von Fundusvarizen | 45.24 †↔ | Flexible Sigmoidoskopie |
| 44.43.99 †↔ | Endoskopische Blutstillung in Magen oder Duodenum, sonstige | 45.25 †↔ | Geschlossene [endoskopische] Biopsie am Dickdarm |
| 44.43.99 †↔ | Endoskopische Blutstillung in Magen oder Duodenum, sonstige | 45.28.10 †↔ | Telemetrische Kapselendoskopie des Dickdarm |
| 44.63.10 †↔ | Verschluss einer anderen Magenfistel, endoskopisch | 45.28.20 †↔ | Endoskopische Laser-Endomikroskopie am Dickdarm |
| 44.63.10 †↔ | Verschluss einer anderen Magenfistel, endoskopisch | 45.30.00 †↔ | Endoskopische Exzision oder Destruktion einer Läsion im Duodenum, n.n.bez. |
| 44.95.31 †↔ | Schlauchmagen-Gastroplastik, endoskopisch | 45.30.10 †↔ | Endoskopische Mukosaresektion im Duodenum |
| 44.95.31 †↔ | Schlauchmagen-Gastroplastik, endoskopisch | 45.30.11 †↔ | Endoskopische Exzision einer Läsion im Duodenum |
| 44.96.15 †↔ | Katheterreparation nach Gastric banding, ohne intraabdominalem Eingriff | 45.30.20 †↔ | Endoskopische Destruktion einer Läsion im Duodenum, Elektro-, Thermo- oder Kryokoagulation |
| 44.96.15 †↔ | Katheterreparation nach Gastric banding, ohne intraabdominalem Eingriff | 45.30.29 †↔ | Sonstige endoskopische Destruktion einer Läsion im Duodenum |
| 44.99.00 †↔ | Sonstige Magenoperationen, n.n.bez. | 45.30.99 †↔ | Endoskopische Exzision oder Destruktion einer Läsion im Duodenum, sonstige |
| 44.99.00 †↔ | Sonstige Magenoperationen, n.n.bez. | 45.35.11 †↔ | Endoskopische Exzision einer Läsion im Dünndarm, ausgenommen Duodenum |
| 44.99.10 †↔ | Bougierung am Magen, endoskopisch | 45.35.21 †↔ | Endoskopische Destruktion einer Läsion im Dünndarm, ausgenommen Duodenum |
| 44.99.10 †↔ | Bougierung am Magen, endoskopisch | 45.41.00 †↔ | Lokale Exzision von Läsion oder Gewebe im Dickdarm, n.n.bez. |
| 44.99.20 †↔ | Schlingenligatur und Clipping am Magen, endoskopisch | 45.41.09 †↔ | Lokale Exzision von Läsion oder Gewebe im Dickdarm, sonstige |
| 44.99.20 †↔ | Schlingenligatur und Clipping am Magen, endoskopisch | 45.41.11 †↔ | Lokale Exzision von Läsion oder Gewebe im Dickdarm, endoskopisch, ohne weitere Massnahmen |
| 44.99.50 †↔ | Einlegen oder Wechsel einer nicht selbstexpandierenden Prothese am Magen, endoskopisch | 45.41.12 †↔ | Endoskopische Mukosaresektion Dickdarm |
| 44.99.50 †↔ | Einlegen oder Wechsel einer nicht selbstexpandierenden Prothese am Magen, endoskopisch | 45.41.13 †↔ | Endoskopische submukosale Dissektion Dickdarm |
| 44.99.60 †↔ | Einlegen oder Wechsel einer selbstexpandierenden Prothese am Magen, endoskopisch | 45.41.14 †↔ | Endoskopische Vollwandresektion Dickdarm |
| | | 45.41.15 †↔ | Endoskopische Polypektomie Dickdarm |
| | | 46.72.00 †↔ | Verschluss einer Duodenalfistel, n.n.bez. |
| | | 46.72.10 †↔ | Verschluss einer Duodenalfistel, endoskopisch |
| | | 46.72.99 †↔ | Verschluss einer Duodenalfistel, sonstige |
| | | 46.74.00 †↔ | Verschluss einer Dünndarmfistel, ausgenommen Duodenum, n.n.bez. |
| | | 46.74.10 †↔ | Verschluss einer Dünndarmfistel, ausgenommen Duodenum, endoskopisch |

| | | | |
|-------------|---|-------------|--|
| 46.74.99 †↔ | Verschluss einer Dünndarmfistel, ausgenommen Duodenum, sonstige | 50.11.00 †↔ | Geschlossene [Nadel-] Biopsie an der Leber, n.n.bez. |
| 46.76.00 †↔ | Verschluss einer Dickdarmfistel, n.n.bez. | 50.11.09 †↔ | Geschlossene [Nadel-] Biopsie an der Leber, sonstige |
| 46.76.10 †↔ | Verschluss einer Dickdarmfistel, endoskopisch | 50.11.11 †↔ | Nadelbiopsie an der Leber, perkutan |
| 46.76.99 †↔ | Verschluss einer Dickdarmfistel, sonstige | 50.11.12 †↔ | Endosonographische Feinnadelbiopsie an der Leber |
| 46.79.00 †↔ | Sonstige Rekonstruktion am Darm, n.n.bez. | 50.96 †↔ | Drainage eines Leberabszesses, perkutan |
| 46.79.20 †↔ | Verschluss einer sonstigen Darmfistel, endoskopisch | 52.01.00 †↔ | Drainage einer Pankreaszyste durch Katheter, n.n.bez. |
| 46.85.10 †↔ | Bougierung des Darmes, endoskopisch | 52.01.11 †↔ | Transgastrale Drainage einer Pankreaszyste, endoskopisch |
| 46.85.20 †↔ | Dilatation des Dünndarms, endoskopisch | 52.01.21 †↔ | Transduodenale Drainage einer Pankreaszyste, endoskopisch |
| 46.85.30 †↔ | Dilatation des Dickdarms, endoskopisch | 52.01.99 †↔ | Drainage einer Pankreaszyste durch Katheter, sonstige |
| 46.85.99 †↔ | Dilatation des Darms, sonstige | 52.09.21 †↔ | Transgastrale Punktion einer Pankreas(pseudo)zyste, endosonographisch |
| 46.99.00 †↔ | Sonstige Operationen am Darm, n.n.bez. | 52.09.22 †↔ | Transduodenale Punktion einer Pankreas(pseudo)zyste, endosonographisch |
| 46.99.50 †↔ | Einlegen oder Wechsel einer nicht selbstexpandierenden Prothese am Darm, endoskopisch | 97.02 †↔ | Ersetzen eines Gastrostomietubus |
| 46.99.60 †↔ | Einlegen oder Wechsel einer selbstexpandierenden Prothese am Darm, endoskopisch | 97.03 †↔ | Ersetzen von Sonde oder Enterostomievorrichtung im Dünndarm |
| 46.99.63 †↔ | Einlegen oder Wechsel einer selbstexpandierenden Dünndarmschlauchprothese, endoskopisch | 98.02 †↔ | Entfernen eines intraluminalen Fremdkörpers vom Ösophagus ohne Inzision |
| 46.99.63 †↔ | Einlegen oder Wechsel einer selbstexpandierenden Dünndarmschlauchprothese, endoskopisch | 98.03 †↔ | Entfernen eines intraluminalen Fremdkörpers von Magen und Dünndarm ohne Inzision |
| 46.99.70 †↔ | Entfernen einer Prothese am Darm, endoskopisch | 98.04 †↔ | Entfernen eines intraluminalen Fremdkörpers vom Dickdarm ohne Inzision |
| 48.22 †↔ | Rektosigmoidoskopie durch ein künstliches Stoma | 98.05 †↔ | Entfernen eines intraluminalen Fremdkörpers von Rektum und Anus ohne Inzision |
| 48.24 †↔ | Geschlossene [endoskopische] Biopsie am Rektum | | |
| 48.31 †↔ | Radikale Elektrokoagulation von rektaler Läsion oder Gewebe | | |
| 48.32 †↔ | Sonstige Elektrokoagulation von rektaler Läsion oder Gewebe | | |
| 48.33 †↔ | Laserablation von rektaler Läsion oder Gewebe | | |
| 48.34 †↔ | Kryochirurgische Destruktion von rektaler Läsion oder Gewebe | | |

ADR G86**Krankheiten und Störungen der Verdauungsorgane, ein Belegungstag**

Verweildauer ist gleich 1 Tag

DRG G86Z**Krankheiten und Störungen der Verdauungsorgane, ein Belegungstag****ADR G87****Krankheiten und Störungen der Verdauungsorgane mit intensivmedizinischer Komplexbehandlung/IMCK > 119 Aufwandspunkte oder IMCK > 196 Aufwandspunkte**

Mindestens eine Prozedur in Tabelle G87-1

DRG G87A**Krankheiten und Störungen der Verdauungsorgane mit intensivmedizinische Komplexbehandlung/IMCK > 184 Aufwandspunkte oder IMCK > 196 Aufwandspunkte**

Mindestens eine Prozedur in Tabelle G87-2

DRG G87B**Krankheiten und Störungen der Verdauungsorgane mit intensivmedizinische Komplexbehandlung/IMCK > 119 bis 184 Aufwandspunkte****Prozedur G87-1**

| | | | |
|-------------|---|-------------|--|
| 99.B7.12 †↔ | Intensivmedizinische Komplexbehandlung, 120 bis 184 Aufwandspunkte | 99.B7.17 †↔ | Intensivmedizinische Komplexbehandlung, 1105 bis 1380 Aufwandspunkte |
| 99.B7.13 †↔ | Intensivmedizinische Komplexbehandlung, 185 bis 360 Aufwandspunkte | 99.B7.18 †↔ | Intensivmedizinische Komplexbehandlung, 1381 bis 1656 Aufwandspunkte |
| 99.B7.14 †↔ | Intensivmedizinische Komplexbehandlung, 361 bis 552 Aufwandspunkte | 99.B7.1A †↔ | Intensivmedizinische Komplexbehandlung, 1657 bis 1932 Aufwandspunkte |
| 99.B7.15 †↔ | Intensivmedizinische Komplexbehandlung, 553 bis 828 Aufwandspunkte | 99.B7.1B †↔ | Intensivmedizinische Komplexbehandlung, 1933 bis 2208 Aufwandspunkte |
| 99.B7.16 †↔ | Intensivmedizinische Komplexbehandlung, 829 bis 1104 Aufwandspunkte | 99.B7.1C †↔ | Intensivmedizinische Komplexbehandlung, 2209 bis 2484 Aufwandspunkte |

| | |
|--|--|
| 99.B7.1D ‡↔ Intensivmedizinische Komplexbehandlung, 2485 bis 2760 Aufwandspunkte | 99.B8.45 ‡↔ IMC-Komplexbehandlung im Kindesalter, 393 bis 588 Aufwandspunkte |
| 99.B7.1E ‡↔ Intensivmedizinische Komplexbehandlung, 2761 bis 3220 Aufwandspunkte | 99.B8.46 ‡↔ IMC-Komplexbehandlung im Kindesalter, 589 bis 784 Aufwandspunkte |
| 99.B7.1F ‡↔ Intensivmedizinische Komplexbehandlung, 3221 bis 3680 Aufwandspunkte | 99.B8.47 ‡↔ IMC-Komplexbehandlung im Kindesalter, 785 bis 980 Aufwandspunkte |
| 99.B7.1G ‡↔ Intensivmedizinische Komplexbehandlung, 3681 bis 4600 Aufwandspunkte | 99.B8.48 ‡↔ IMC-Komplexbehandlung im Kindesalter, 981 bis 1176 Aufwandspunkte |
| 99.B7.1H ‡↔ Intensivmedizinische Komplexbehandlung, 4601 bis 5520 Aufwandspunkte | 99.B8.4A ‡↔ IMC-Komplexbehandlung im Kindesalter, 1177 bis 1470 Aufwandspunkte |
| 99.B7.1I ‡↔ Intensivmedizinische Komplexbehandlung, 5521 bis 7360 Aufwandspunkte | 99.B8.4B ‡↔ IMC-Komplexbehandlung im Kindesalter, 1471 bis 1764 Aufwandspunkte |
| 99.B7.1J ‡↔ Intensivmedizinische Komplexbehandlung, 7361 bis 9200 Aufwandspunkte | 99.B8.4C ‡↔ IMC-Komplexbehandlung im Kindesalter, 1765 bis 2058 Aufwandspunkte |
| 99.B7.1K ‡↔ Intensivmedizinische Komplexbehandlung, 9201 bis 11040 Aufwandspunkte | 99.B8.4D ‡↔ IMC-Komplexbehandlung im Kindesalter, 2059 bis 2352 Aufwandspunkte |
| 99.B7.1L ‡↔ Intensivmedizinische Komplexbehandlung, 11041 bis 13800 Aufwandspunkte | 99.B8.4E ‡↔ IMC-Komplexbehandlung im Kindesalter, 2353 bis 2646 Aufwandspunkte |
| 99.B7.1M ‡↔ Intensivmedizinische Komplexbehandlung, 13801 bis 16560 Aufwandspunkte | 99.B8.4F ‡↔ IMC-Komplexbehandlung im Kindesalter, 2647 bis 2940 Aufwandspunkte |
| 99.B7.1N ‡↔ Intensivmedizinische Komplexbehandlung, 16561 bis 19320 Aufwandspunkte | 99.B8.4G ‡↔ IMC-Komplexbehandlung im Kindesalter, 2941 bis 3430 Aufwandspunkte |
| 99.B7.1O ‡↔ Intensivmedizinische Komplexbehandlung, 19321 und mehr Aufwandspunkte | 99.B8.4H ‡↔ IMC-Komplexbehandlung im Kindesalter, 3431 bis 3920 Aufwandspunkte |
| 99.B8.12 ‡↔ IMC-Komplexbehandlung des Erwachsenen, 120 bis 184 Aufwandspunkte | 99.B8.4I ‡↔ IMC-Komplexbehandlung im Kindesalter, 3921 bis 4410 Aufwandspunkte |
| 99.B8.13 ‡↔ IMC-Komplexbehandlung des Erwachsenen, 185 bis 360 Aufwandspunkte | 99.B8.4J ‡↔ IMC-Komplexbehandlung im Kindesalter, 4411 bis 4900 Aufwandspunkte |
| 99.B8.14 ‡↔ IMC-Komplexbehandlung des Erwachsenen, 361 bis 552 Aufwandspunkte | 99.B8.4K ‡↔ IMC-Komplexbehandlung im Kindesalter, 4901 bis 5880 Aufwandspunkte |
| 99.B8.15 ‡↔ IMC-Komplexbehandlung des Erwachsenen, 553 bis 828 Aufwandspunkte | 99.B8.4L ‡↔ IMC-Komplexbehandlung im Kindesalter, 5881 bis 6860 Aufwandspunkte |
| 99.B8.16 ‡↔ IMC-Komplexbehandlung des Erwachsenen, 829 bis 1104 Aufwandspunkte | 99.B8.4M ‡↔ IMC-Komplexbehandlung im Kindesalter, 6861 bis 7840 Aufwandspunkte |
| 99.B8.17 ‡↔ IMC-Komplexbehandlung des Erwachsenen, 1105 bis 1380 Aufwandspunkte | 99.B8.4N ‡↔ IMC-Komplexbehandlung im Kindesalter, 7841 bis 9800 Aufwandspunkte |
| 99.B8.18 ‡↔ IMC-Komplexbehandlung des Erwachsenen, 1381 bis 1656 Aufwandspunkte | 99.B8.4O ‡↔ IMC-Komplexbehandlung im Kindesalter, 9801 bis 11760 Aufwandspunkte |
| 99.B8.1A ‡↔ IMC-Komplexbehandlung des Erwachsenen, 1657 bis 1932 Aufwandspunkte | 99.B8.4P ‡↔ IMC-Komplexbehandlung im Kindesalter, 11761 bis 13720 Aufwandspunkte |
| 99.B8.1B ‡↔ IMC-Komplexbehandlung des Erwachsenen, 1933 bis 2208 Aufwandspunkte | 99.B8.4Q ‡↔ IMC-Komplexbehandlung im Kindesalter, 13721 bis 16660 Aufwandspunkte |
| 99.B8.1C ‡↔ IMC-Komplexbehandlung des Erwachsenen, 2209 bis 2484 Aufwandspunkte | 99.B8.4R ‡↔ IMC-Komplexbehandlung im Kindesalter, 16661 bis 19600 Aufwandspunkte |
| 99.B8.1D ‡↔ IMC-Komplexbehandlung des Erwachsenen, 2485 bis 2760 Aufwandspunkte | 99.B8.4S ‡↔ IMC-Komplexbehandlung im Kindesalter, 19601 und mehr Aufwandspunkte |
| 99.B8.1E ‡↔ IMC-Komplexbehandlung des Erwachsenen, 2761 bis 3220 Aufwandspunkte | 99.B8.54 ‡↔ IMC-Komplexbehandlung im Neugeborenenalter, 197 bis 392 Aufwandspunkte |
| 99.B8.1F ‡↔ IMC-Komplexbehandlung des Erwachsenen, 3221 bis 3680 Aufwandspunkte | 99.B8.55 ‡↔ IMC-Komplexbehandlung im Neugeborenenalter, 393 bis 588 Aufwandspunkte |
| 99.B8.1G ‡↔ IMC-Komplexbehandlung des Erwachsenen, 3681 bis 4600 Aufwandspunkte | 99.B8.56 ‡↔ IMC-Komplexbehandlung im Neugeborenenalter, 589 bis 784 Aufwandspunkte |
| 99.B8.1H ‡↔ IMC-Komplexbehandlung des Erwachsenen, 4601 bis 5520 Aufwandspunkte | 99.B8.57 ‡↔ IMC-Komplexbehandlung im Neugeborenenalter, 785 bis 980 Aufwandspunkte |
| 99.B8.1I ‡↔ IMC-Komplexbehandlung des Erwachsenen, 5521 bis 7360 Aufwandspunkte | 99.B8.58 ‡↔ IMC-Komplexbehandlung im Neugeborenenalter, 981 bis 1176 Aufwandspunkte |
| 99.B8.1J ‡↔ IMC-Komplexbehandlung des Erwachsenen, 7361 bis 9200 Aufwandspunkte | 99.B8.5A ‡↔ IMC-Komplexbehandlung im Neugeborenenalter, 1177 bis 1470 Aufwandspunkte |
| 99.B8.1K ‡↔ IMC-Komplexbehandlung des Erwachsenen, 9201 bis 11040 Aufwandspunkte | 99.B8.5B ‡↔ IMC-Komplexbehandlung im Neugeborenenalter, 1471 bis 1764 Aufwandspunkte |
| 99.B8.1L ‡↔ IMC-Komplexbehandlung des Erwachsenen, 11041 bis 13800 Aufwandspunkte | 99.B8.5C ‡↔ IMC-Komplexbehandlung im Neugeborenenalter, 1765 bis 2058 Aufwandspunkte |
| 99.B8.1M ‡↔ IMC-Komplexbehandlung des Erwachsenen, 13801 bis 16560 Aufwandspunkte | 99.B8.5D ‡↔ IMC-Komplexbehandlung im Neugeborenenalter, 2059 bis 2352 Aufwandspunkte |
| 99.B8.1N ‡↔ IMC-Komplexbehandlung des Erwachsenen, 16561 bis 19320 Aufwandspunkte | 99.B8.5E ‡↔ IMC-Komplexbehandlung im Neugeborenenalter, 2353 bis 2646 Aufwandspunkte |
| 99.B8.1O ‡↔ IMC-Komplexbehandlung des Erwachsenen, 19321 und mehr Aufwandspunkte | 99.B8.5F ‡↔ IMC-Komplexbehandlung im Neugeborenenalter, 2647 bis 2940 Aufwandspunkte |
| 99.B8.44 ‡↔ IMC-Komplexbehandlung im Kindesalter, 197 bis 392 Aufwandspunkte | 99.B8.5G ‡↔ IMC-Komplexbehandlung im Neugeborenenalter, 2941 bis 3430 Aufwandspunkte |

| | |
|--|--|
| 99.B8.5H †↔ IMC-Komplexbehandlung im Neugeborenenalter, 3431 bis 3920 Aufwandspunkte | 99.B8.5N †↔ IMC-Komplexbehandlung im Neugeborenenalter, 7841 bis 9800 Aufwandspunkte |
| 99.B8.5I †↔ IMC-Komplexbehandlung im Neugeborenenalter, 3921 bis 4410 Aufwandspunkte | 99.B8.5O †↔ IMC-Komplexbehandlung im Neugeborenenalter, 9801 bis 11760 Aufwandspunkte |
| 99.B8.5J †↔ IMC-Komplexbehandlung im Neugeborenenalter, 4411 bis 4900 Aufwandspunkte | 99.B8.5P †↔ IMC-Komplexbehandlung im Neugeborenenalter, 11761 bis 13720 Aufwandspunkte |
| 99.B8.5K †↔ IMC-Komplexbehandlung im Neugeborenenalter, 4901 bis 5880 Aufwandspunkte | 99.B8.5Q †↔ IMC-Komplexbehandlung im Neugeborenenalter, 13721 bis 16660 Aufwandspunkte |
| 99.B8.5L †↔ IMC-Komplexbehandlung im Neugeborenenalter, 5881 bis 6860 Aufwandspunkte | 99.B8.5R †↔ IMC-Komplexbehandlung im Neugeborenenalter, 16661 bis 19600 Aufwandspunkte |
| 99.B8.5M †↔ IMC-Komplexbehandlung im Neugeborenenalter, 6861 bis 7840 Aufwandspunkte | 99.B8.5S †↔ IMC-Komplexbehandlung im Neugeborenenalter, 19601 und mehr Aufwandspunkte |

Prozedur G87-2

| | |
|--|---|
| 99.B7.13 †↔ Intensivmedizinische Komplexbehandlung, 185 bis 360 Aufwandspunkte | 99.B8.1A †↔ IMC-Komplexbehandlung des Erwachsenen, 1657 bis 1932 Aufwandspunkte |
| 99.B7.14 †↔ Intensivmedizinische Komplexbehandlung, 361 bis 552 Aufwandspunkte | 99.B8.1B †↔ IMC-Komplexbehandlung des Erwachsenen, 1933 bis 2208 Aufwandspunkte |
| 99.B7.15 †↔ Intensivmedizinische Komplexbehandlung, 553 bis 828 Aufwandspunkte | 99.B8.1C †↔ IMC-Komplexbehandlung des Erwachsenen, 2209 bis 2484 Aufwandspunkte |
| 99.B7.16 †↔ Intensivmedizinische Komplexbehandlung, 829 bis 1104 Aufwandspunkte | 99.B8.1D †↔ IMC-Komplexbehandlung des Erwachsenen, 2485 bis 2760 Aufwandspunkte |
| 99.B7.17 †↔ Intensivmedizinische Komplexbehandlung, 1105 bis 1380 Aufwandspunkte | 99.B8.1E †↔ IMC-Komplexbehandlung des Erwachsenen, 2761 bis 3220 Aufwandspunkte |
| 99.B7.18 †↔ Intensivmedizinische Komplexbehandlung, 1381 bis 1656 Aufwandspunkte | 99.B8.1F †↔ IMC-Komplexbehandlung des Erwachsenen, 3221 bis 3680 Aufwandspunkte |
| 99.B7.1A †↔ Intensivmedizinische Komplexbehandlung, 1657 bis 1932 Aufwandspunkte | 99.B8.1G †↔ IMC-Komplexbehandlung des Erwachsenen, 3681 bis 4600 Aufwandspunkte |
| 99.B7.1B †↔ Intensivmedizinische Komplexbehandlung, 1933 bis 2208 Aufwandspunkte | 99.B8.1H †↔ IMC-Komplexbehandlung des Erwachsenen, 4601 bis 5520 Aufwandspunkte |
| 99.B7.1C †↔ Intensivmedizinische Komplexbehandlung, 2209 bis 2484 Aufwandspunkte | 99.B8.1I †↔ IMC-Komplexbehandlung des Erwachsenen, 5521 bis 7360 Aufwandspunkte |
| 99.B7.1D †↔ Intensivmedizinische Komplexbehandlung, 2485 bis 2760 Aufwandspunkte | 99.B8.1J †↔ IMC-Komplexbehandlung des Erwachsenen, 7361 bis 9200 Aufwandspunkte |
| 99.B7.1E †↔ Intensivmedizinische Komplexbehandlung, 2761 bis 3220 Aufwandspunkte | 99.B8.1K †↔ IMC-Komplexbehandlung des Erwachsenen, 9201 bis 11040 Aufwandspunkte |
| 99.B7.1F †↔ Intensivmedizinische Komplexbehandlung, 3221 bis 3680 Aufwandspunkte | 99.B8.1L †↔ IMC-Komplexbehandlung des Erwachsenen, 11041 bis 13800 Aufwandspunkte |
| 99.B7.1G †↔ Intensivmedizinische Komplexbehandlung, 3681 bis 4600 Aufwandspunkte | 99.B8.1M †↔ IMC-Komplexbehandlung des Erwachsenen, 13801 bis 16560 Aufwandspunkte |
| 99.B7.1H †↔ Intensivmedizinische Komplexbehandlung, 4601 bis 5520 Aufwandspunkte | 99.B8.1N †↔ IMC-Komplexbehandlung des Erwachsenen, 16561 bis 19320 Aufwandspunkte |
| 99.B7.1I †↔ Intensivmedizinische Komplexbehandlung, 5521 bis 7360 Aufwandspunkte | 99.B8.1O †↔ IMC-Komplexbehandlung des Erwachsenen, 19321 und mehr Aufwandspunkte |
| 99.B7.1J †↔ Intensivmedizinische Komplexbehandlung, 7361 bis 9200 Aufwandspunkte | 99.B8.44 †↔ IMC-Komplexbehandlung im Kindesalter, 197 bis 392 Aufwandspunkte |
| 99.B7.1K †↔ Intensivmedizinische Komplexbehandlung, 9201 bis 11040 Aufwandspunkte | 99.B8.45 †↔ IMC-Komplexbehandlung im Kindesalter, 393 bis 588 Aufwandspunkte |
| 99.B7.1L †↔ Intensivmedizinische Komplexbehandlung, 11041 bis 13800 Aufwandspunkte | 99.B8.46 †↔ IMC-Komplexbehandlung im Kindesalter, 589 bis 784 Aufwandspunkte |
| 99.B7.1M †↔ Intensivmedizinische Komplexbehandlung, 13801 bis 16560 Aufwandspunkte | 99.B8.47 †↔ IMC-Komplexbehandlung im Kindesalter, 785 bis 980 Aufwandspunkte |
| 99.B7.1N †↔ Intensivmedizinische Komplexbehandlung, 16561 bis 19320 Aufwandspunkte | 99.B8.48 †↔ IMC-Komplexbehandlung im Kindesalter, 981 bis 1176 Aufwandspunkte |
| 99.B7.1O †↔ Intensivmedizinische Komplexbehandlung, 19321 und mehr Aufwandspunkte | 99.B8.4A †↔ IMC-Komplexbehandlung im Kindesalter, 1177 bis 1470 Aufwandspunkte |
| 99.B8.13 †↔ IMC-Komplexbehandlung des Erwachsenen, 185 bis 360 Aufwandspunkte | 99.B8.4B †↔ IMC-Komplexbehandlung im Kindesalter, 1471 bis 1764 Aufwandspunkte |
| 99.B8.14 †↔ IMC-Komplexbehandlung des Erwachsenen, 361 bis 552 Aufwandspunkte | 99.B8.4C †↔ IMC-Komplexbehandlung im Kindesalter, 1765 bis 2058 Aufwandspunkte |
| 99.B8.15 †↔ IMC-Komplexbehandlung des Erwachsenen, 553 bis 828 Aufwandspunkte | 99.B8.4D †↔ IMC-Komplexbehandlung im Kindesalter, 2059 bis 2352 Aufwandspunkte |
| 99.B8.16 †↔ IMC-Komplexbehandlung des Erwachsenen, 829 bis 1104 Aufwandspunkte | 99.B8.4E †↔ IMC-Komplexbehandlung im Kindesalter, 2353 bis 2646 Aufwandspunkte |
| 99.B8.17 †↔ IMC-Komplexbehandlung des Erwachsenen, 1105 bis 1380 Aufwandspunkte | 99.B8.4F †↔ IMC-Komplexbehandlung im Kindesalter, 2647 bis 2940 Aufwandspunkte |
| 99.B8.18 †↔ IMC-Komplexbehandlung des Erwachsenen, 1381 bis 1656 Aufwandspunkte | 99.B8.4G †↔ IMC-Komplexbehandlung im Kindesalter, 2941 bis 3430 Aufwandspunkte |

| | |
|--|--|
| 99.B8.4H †↔ IMC-Komplexbehandlung im Kindesalter, 3431 bis 3920 Aufwandspunkte | 99.B8.5B †↔ IMC-Komplexbehandlung im Neugeborenenalter, 1471 bis 1764 Aufwandspunkte |
| 99.B8.4I †↔ IMC-Komplexbehandlung im Kindesalter, 3921 bis 4410 Aufwandspunkte | 99.B8.5C †↔ IMC-Komplexbehandlung im Neugeborenenalter, 1765 bis 2058 Aufwandspunkte |
| 99.B8.4J †↔ IMC-Komplexbehandlung im Kindesalter, 4411 bis 4900 Aufwandspunkte | 99.B8.5D †↔ IMC-Komplexbehandlung im Neugeborenenalter, 2059 bis 2352 Aufwandspunkte |
| 99.B8.4K †↔ IMC-Komplexbehandlung im Kindesalter, 4901 bis 5880 Aufwandspunkte | 99.B8.5E †↔ IMC-Komplexbehandlung im Neugeborenenalter, 2353 bis 2646 Aufwandspunkte |
| 99.B8.4L †↔ IMC-Komplexbehandlung im Kindesalter, 5881 bis 6860 Aufwandspunkte | 99.B8.5F †↔ IMC-Komplexbehandlung im Neugeborenenalter, 2647 bis 2940 Aufwandspunkte |
| 99.B8.4M †↔ IMC-Komplexbehandlung im Kindesalter, 6861 bis 7840 Aufwandspunkte | 99.B8.5G †↔ IMC-Komplexbehandlung im Neugeborenenalter, 2941 bis 3430 Aufwandspunkte |
| 99.B8.4N †↔ IMC-Komplexbehandlung im Kindesalter, 7841 bis 9800 Aufwandspunkte | 99.B8.5H †↔ IMC-Komplexbehandlung im Neugeborenenalter, 3431 bis 3920 Aufwandspunkte |
| 99.B8.4O †↔ IMC-Komplexbehandlung im Kindesalter, 9801 bis 11760 Aufwandspunkte | 99.B8.5I †↔ IMC-Komplexbehandlung im Neugeborenenalter, 3921 bis 4410 Aufwandspunkte |
| 99.B8.4P †↔ IMC-Komplexbehandlung im Kindesalter, 11761 bis 13720 Aufwandspunkte | 99.B8.5J †↔ IMC-Komplexbehandlung im Neugeborenenalter, 4411 bis 4900 Aufwandspunkte |
| 99.B8.4Q †↔ IMC-Komplexbehandlung im Kindesalter, 13721 bis 16660 Aufwandspunkte | 99.B8.5K †↔ IMC-Komplexbehandlung im Neugeborenenalter, 4901 bis 5880 Aufwandspunkte |
| 99.B8.4R †↔ IMC-Komplexbehandlung im Kindesalter, 16661 bis 19600 Aufwandspunkte | 99.B8.5L †↔ IMC-Komplexbehandlung im Neugeborenenalter, 5881 bis 6860 Aufwandspunkte |
| 99.B8.4S †↔ IMC-Komplexbehandlung im Kindesalter, 19601 und mehr Aufwandspunkte | 99.B8.5M †↔ IMC-Komplexbehandlung im Neugeborenenalter, 6861 bis 7840 Aufwandspunkte |
| 99.B8.54 †↔ IMC-Komplexbehandlung im Neugeborenenalter, 197 bis 392 Aufwandspunkte | 99.B8.5N †↔ IMC-Komplexbehandlung im Neugeborenenalter, 7841 bis 9800 Aufwandspunkte |
| 99.B8.55 †↔ IMC-Komplexbehandlung im Neugeborenenalter, 393 bis 588 Aufwandspunkte | 99.B8.5O †↔ IMC-Komplexbehandlung im Neugeborenenalter, 9801 bis 11760 Aufwandspunkte |
| 99.B8.56 †↔ IMC-Komplexbehandlung im Neugeborenenalter, 589 bis 784 Aufwandspunkte | 99.B8.5P †↔ IMC-Komplexbehandlung im Neugeborenenalter, 11761 bis 13720 Aufwandspunkte |
| 99.B8.57 †↔ IMC-Komplexbehandlung im Neugeborenenalter, 785 bis 980 Aufwandspunkte | 99.B8.5Q †↔ IMC-Komplexbehandlung im Neugeborenenalter, 13721 bis 16660 Aufwandspunkte |
| 99.B8.58 †↔ IMC-Komplexbehandlung im Neugeborenenalter, 981 bis 1176 Aufwandspunkte | 99.B8.5R †↔ IMC-Komplexbehandlung im Neugeborenenalter, 16661 bis 19600 Aufwandspunkte |
| 99.B8.5A †↔ IMC-Komplexbehandlung im Neugeborenenalter, 1177 bis 1470 Aufwandspunkte | 99.B8.5S †↔ IMC-Komplexbehandlung im Neugeborenenalter, 19601 und mehr Aufwandspunkte |

ADRG G88**Geriatrische Akutrehabilitation ab 14 Behandlungstage**

Geriatrische Akutrehabilitation, ab 14 BHT

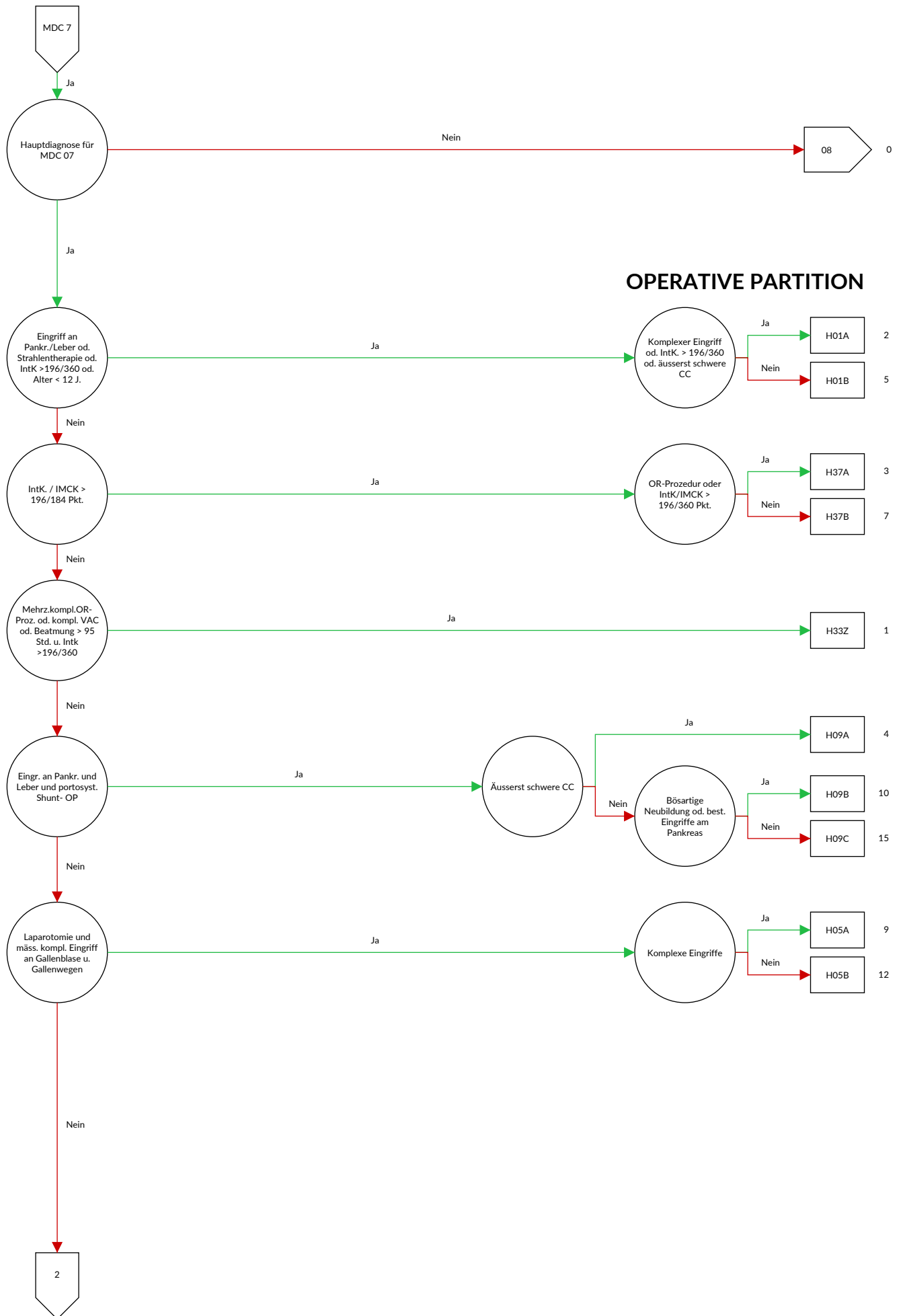
DRG G88Z**Geriatrische Akutrehabilitation ab 14 Behandlungstage****ADRG 901, 902****OR-Prozeduren ohne Bezug**

OR-Prozeduren ohne Bezug

DRGs 901A, 901B, 901C, 901D, 902Z

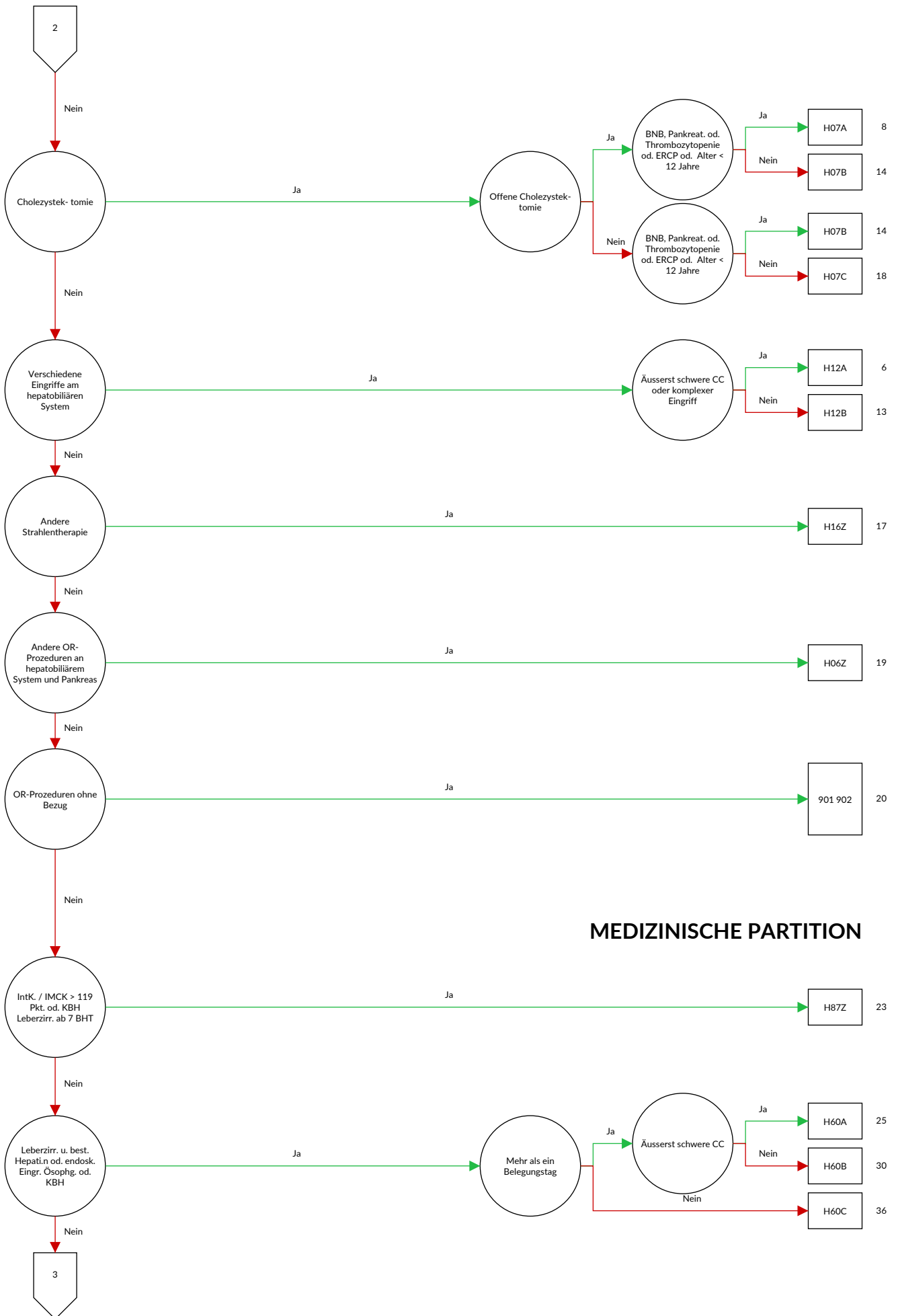
MDC 07

Krankheiten und Störungen an hepatobiliärem System und Pankreas

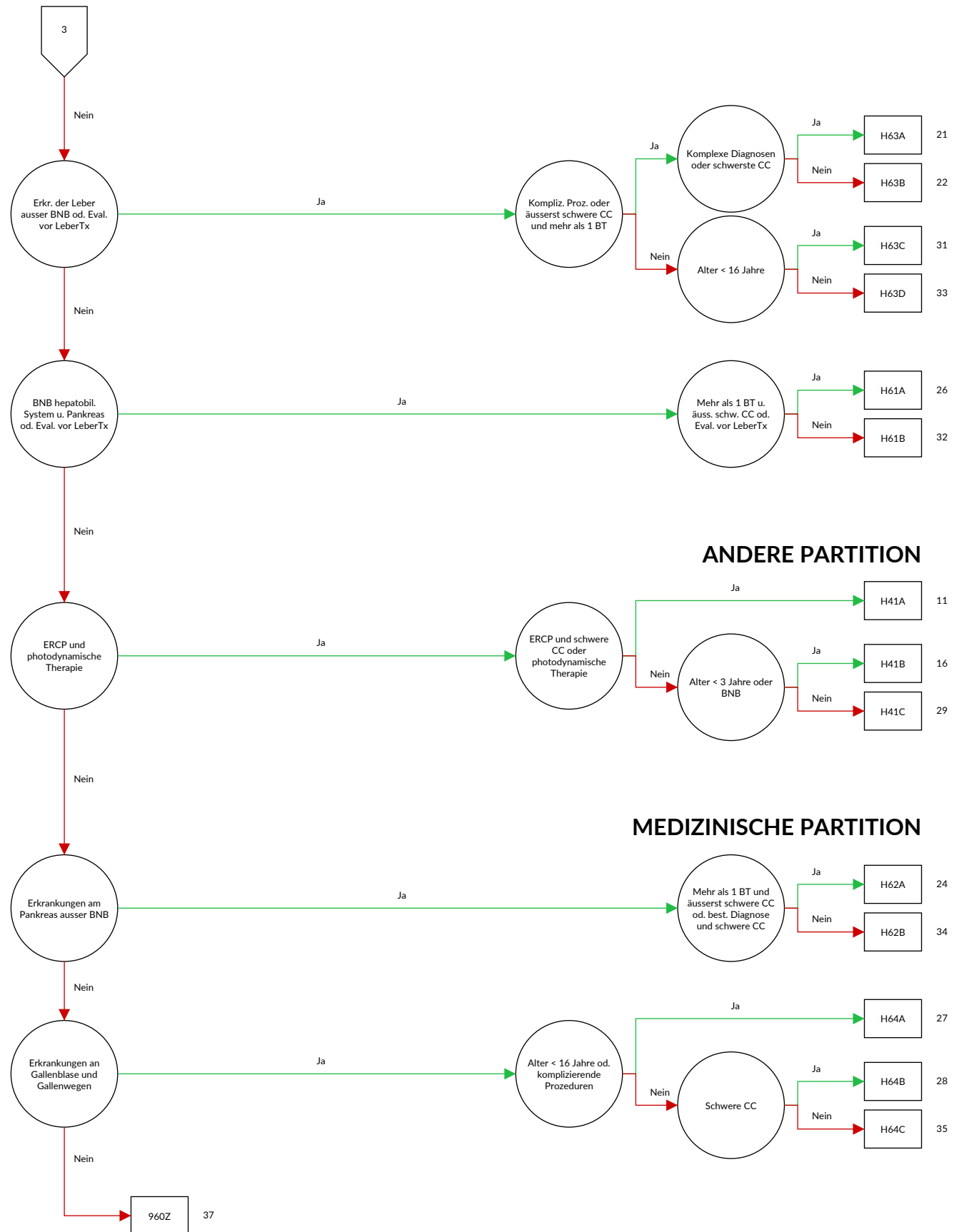


OPERATIVE PARTITION





MEDIZINISCHE PARTITION



ANDERE PARTITION

MEDIZINISCHE PARTITION

Entscheidungslogik MDC 07 Krankheiten und Störungen an hepatobiliärem System und Pankreas

Hauptdiagnose in Tabelle MDC07-0

Diagnose MDC07-0

| | | | |
|--------|--|--------|---|
| A06.4 | Leberabszess durch Amöben | C25.2 | Bösartige Neubildung: Pankreasschwanz |
| B15.0 | Virushepatitis A mit Coma hepaticum | C25.3 | Bösartige Neubildung: Ductus pancreaticus |
| B15.9 | Virushepatitis A ohne Coma hepaticum | C25.4 | Bösartige Neubildung: Endokriner Drüsenanteil des Pankreas |
| B16.0 | Akute Virushepatitis B mit Delta-Virus (Begleitinfektion) und mit Coma hepaticum | C25.7 | Bösartige Neubildung: Sonstige Teile des Pankreas |
| B16.1 | Akute Virushepatitis B mit Delta-Virus (Begleitinfektion) ohne Coma hepaticum | C25.8 | Bösartige Neubildung: Pankreas, mehrere Teilbereiche überlappend |
| B16.2 | Akute Virushepatitis B ohne Delta-Virus mit Coma hepaticum | C25.9 | Bösartige Neubildung: Pankreas, nicht näher bezeichnet |
| B16.9 | Akute Virushepatitis B ohne Delta-Virus und ohne Coma hepaticum | C78.7 | Sekundäre bösartige Neubildung der Leber und der intrahepatischen Gallengänge |
| B17.0 | Akute Delta-Virus- (Super-) Infektion eines Hepatitis-B- (Virus-) Trägers | D01.5 | Carcinoma in situ: Leber, Gallenblase und Gallengänge |
| B17.1 | Akute Virushepatitis C | D13.4 | Gutartige Neubildung: Leber |
| B17.2 | Akute Virushepatitis E | D13.5 | Gutartige Neubildung: Extrahepatische Gallengänge und Gallenblase |
| B17.8 | Sonstige näher bezeichnete akute Virushepatitis | | Gutartige Neubildung: Pankreas |
| B17.9 | Akute Virushepatitis, nicht näher bezeichnet | D13.6 | Gutartige Neubildung: Endokriner Drüsenanteil des Pankreas |
| B18.0 | Chronische Virushepatitis B mit Delta-Virus | D13.7 | Hämangiom: Hepatobiliäres System und Pankreas |
| B18.11 | Chronische Virushepatitis B ohne Delta-Virus, Phase 1 | D18.03 | Neubildung unsicheren oder unbekanntes Verhaltens: Leber, Gallenblase und Gallengänge |
| B18.12 | Chronische Virushepatitis B ohne Delta-Virus, Phase 2 | D37.6 | Neubildung unsicheren oder unbekanntes Verhaltens: Pankreas |
| B18.13 | Chronische Virushepatitis B ohne Delta-Virus, Phase 3 | D37.70 | Gilbert-Meulengracht-Syndrom |
| B18.14 | Chronische Virushepatitis B ohne Delta-Virus, Phase 4 | E80.4 | Crigler-Najjar-Syndrom |
| B18.19 | Chronische Virushepatitis B ohne Delta-Virus, Phase nicht näher bezeichnet | E80.5 | Sonstige Störungen des Bilirubinstoffwechsels |
| B18.2 | Chronische Virushepatitis C | E80.6 | Störung des Bilirubinstoffwechsels, nicht näher bezeichnet |
| B18.8 | Sonstige chronische Virushepatitis | E80.7 | Pfortaderthrombose |
| B18.9 | Chronische Virushepatitis, nicht näher bezeichnet | I81 | Budd-Chiari-Syndrom |
| B19.0 | Nicht näher bezeichnete Virushepatitis mit hepatischem Koma | I82.0 | Alkoholische Fettleber |
| B19.9 | Nicht näher bezeichnete Virushepatitis ohne hepatisches Koma | K70.0 | Alkoholische Hepatitis |
| B26.3 | Mumps-Pankreatitis | K70.1 | Alkoholische Fibrose und Sklerose der Leber |
| B58.1 | Hepatitis durch Toxoplasmen | K70.2 | Alkoholische Leberzirrhose |
| B65.1 | Schistosomiasis durch Schistosoma mansoni [Darmbilharziose] | K70.3 | Akutes und subakutes alkoholisches Leberversagen |
| B66.0 | Opisthorchiasis | K70.40 | Chronisches alkoholisches Leberversagen |
| B66.1 | Clonorchiasis | K70.41 | Akut-auf-chronisches alkoholisches Leberversagen |
| B66.3 | Fascioliasis | K70.42 | Sonstiges und nicht näher bezeichnetes alkoholisches Leberversagen |
| B66.5 | Fasciolopsiasis | K70.48 | Alkoholische Leberkrankheit, nicht näher bezeichnet |
| B67.0 | Echinococcus-granulosus-Infektion [zystische Echinokokkose] der Leber | K70.9 | Toxische Leberkrankheit mit Cholestase |
| B67.5 | Echinococcus-multilocularis-Infektion [alveoläre Echinokokkose] der Leber | K71.0 | Toxische Leberkrankheit mit Lebernekrose |
| B67.8 | Nicht näher bezeichnete Echinokokkose der Leber | K71.1 | Toxische Leberkrankheit mit akuter Hepatitis |
| C22.0 | Leberzellkarzinom | K71.2 | Toxische Leberkrankheit mit chronisch-persistierender Hepatitis |
| C22.1 | Intrahepatisches Gallengangskarzinom | K71.3 | Toxische Leberkrankheit mit chronischer lobulärer Hepatitis |
| C22.2 | Hepatoblastom | K71.4 | Toxische Leberkrankheit mit chronisch-aktiver Hepatitis |
| C22.3 | Angiosarkom der Leber | K71.5 | Toxische Leberkrankheit mit Hepatitis, anderenorts nicht klassifiziert |
| C22.4 | Sonstige Sarkome der Leber | K71.6 | Toxische Leberkrankheit mit Fibrose und Zirrhose der Leber |
| C22.7 | Sonstige näher bezeichnete Karzinome der Leber | K71.7 | Toxische Leberkrankheit mit Fibrose und Zirrhose der Leber |
| C22.9 | Bösartige Neubildung: Leber, nicht näher bezeichnet | K71.80 | Toxische veno-okklusive Leberkrankheit |
| C23 | Bösartige Neubildung der Gallenblase | K71.88 | Toxische Leberkrankheit mit sonstigen Affektionen der Leber |
| C24.0 | Bösartige Neubildung: Extrahepatischer Gallengang | K71.9 | Toxische Leberkrankheit, nicht näher bezeichnet |
| C24.1 | Bösartige Neubildung: Ampulla hepatopancreatica [Ampulla Vateri] | K72.0 | Akutes und subakutes Leberversagen, anderenorts nicht klassifiziert |
| C24.8 | Bösartige Neubildung: Gallenwege, mehrere Teilbereiche überlappend | K72.10 | Akut-auf-chronisches Leberversagen, anderenorts nicht klassifiziert |
| C24.9 | Bösartige Neubildung: Gallenwege, nicht näher bezeichnet | K72.18 | Sonstiges und nicht näher bezeichnetes chronisches Leberversagen, anderenorts nicht klassifiziert |
| C25.0 | Bösartige Neubildung: Pankreaskopf | K72.71 | Hepatische Enzephalopathie Grad 1 |
| C25.1 | Bösartige Neubildung: Pankreaskörper | | |

| | | | |
|--------|--|--------|---|
| K72.72 | Hepatische Enzephalopathie Grad 2 | K80.11 | Gallenblasenstein mit sonstiger Cholezystitis: Mit Gallenwegsobstruktion |
| K72.73 | Hepatische Enzephalopathie Grad 3 | K80.20 | Gallenblasenstein ohne Cholezystitis: Ohne Angabe einer Gallenwegsobstruktion |
| K72.74 | Hepatische Enzephalopathie Grad 4 | K80.21 | Gallenblasenstein ohne Cholezystitis: Mit Gallenwegsobstruktion |
| K72.79 | Hepatische Enzephalopathie, Grad nicht näher bezeichnet | K80.30 | Gallengangsstein mit Cholangitis: Ohne Angabe einer Gallenwegsobstruktion |
| K72.9 | Leberversagen, nicht näher bezeichnet | K80.31 | Gallengangsstein mit Cholangitis: Mit Gallenwegsobstruktion |
| K73.0 | Chronische persistierende Hepatitis, anderenorts nicht klassifiziert | K80.40 | Gallengangsstein mit Cholezystitis: Ohne Angabe einer Gallenwegsobstruktion |
| K73.1 | Chronische lobuläre Hepatitis, anderenorts nicht klassifiziert | K80.41 | Gallengangsstein mit Cholezystitis: Mit Gallenwegsobstruktion |
| K73.2 | Chronische aktive Hepatitis, anderenorts nicht klassifiziert | K80.50 | Gallengangsstein ohne Cholangitis oder Cholezystitis: Ohne Angabe einer Gallenwegsobstruktion |
| K73.8 | Sonstige chronische Hepatitis, anderenorts nicht klassifiziert | K80.51 | Gallengangsstein ohne Cholangitis oder Cholezystitis: Mit Gallenwegsobstruktion |
| K73.9 | Chronische Hepatitis, nicht näher bezeichnet | K80.80 | Sonstige Cholelithiasis: Ohne Angabe einer Gallenwegsobstruktion |
| K74.0 | Leberfibrose | K80.81 | Sonstige Cholelithiasis: Mit Gallenwegsobstruktion |
| K74.1 | Lebersklerose | K81.0 | Akute Cholezystitis |
| K74.2 | Leberfibrose mit Lebersklerose | K81.1 | Chronische Cholezystitis |
| K74.3 | Primäre biliäre Cholangitis | K81.8 | Sonstige Formen der Cholezystitis |
| K74.4 | Sekundäre biliäre Zirrhose | K81.9 | Cholezystitis, nicht näher bezeichnet |
| K74.5 | Biliäre Zirrhose, nicht näher bezeichnet | K82.0 | Verschluss der Gallenblase |
| K74.6 | Sonstige und nicht näher bezeichnete Zirrhose der Leber | K82.1 | Hydrops der Gallenblase |
| K74.70 | Leberzirrhose, Stadium Child-Pugh A | K82.2 | Perforation der Gallenblase |
| K74.71 | Leberzirrhose, Stadium Child-Pugh B | K82.3 | Gallenblasenfistel |
| K74.72 | Leberzirrhose, Stadium Child-Pugh C | K82.4 | Cholesteatose der Gallenblase |
| K75.0 | Leberabszess | K82.8 | Sonstige näher bezeichnete Krankheiten der Gallenblase |
| K75.1 | Phlebitis der Pfortader | K82.9 | Krankheit der Gallenblase, nicht näher bezeichnet |
| K75.2 | Unspezifische reaktive Hepatitis | K83.00 | Primär sklerosierende Cholangitis |
| K75.3 | Granulomatöse Hepatitis, anderenorts nicht klassifiziert | K83.01 | Sekundär sklerosierende Cholangitis |
| K75.4 | Autoimmune Hepatitis | K83.08 | Sonstige Cholangitis |
| K75.8 | Sonstige näher bezeichnete entzündliche Leberkrankheiten | K83.09 | Cholangitis, nicht näher bezeichnet |
| K75.9 | Entzündliche Leberkrankheit, nicht näher bezeichnet | K83.1 | Verschluss des Gallenganges |
| K76.0 | Fettleber [fettige Degeneration], anderenorts nicht klassifiziert | K83.2 | Perforation des Gallenganges |
| K76.1 | Chronische Stauungsleber | K83.3 | Fistel des Gallenganges |
| K76.2 | Zentrale hämorrhagische Lebernekrose | K83.4 | Spasmus des Sphinkter Oddi |
| K76.3 | Leberinfarkt | K83.5 | Biliäre Zyste |
| K76.4 | Peliosis hepatis | K83.8 | Sonstige näher bezeichnete Krankheiten der Gallenwege |
| K76.5 | Veno-okklusive Leberkrankheit | K83.9 | Krankheit der Gallenwege, nicht näher bezeichnet |
| K76.6 | Portale Hypertonie | K85.00 | Idiopathische akute Pankreatitis: Ohne Angabe einer Organkomplikation |
| K76.7 | Hepatorenales Syndrom | K85.01 | Idiopathische akute Pankreatitis: Mit Organkomplikation |
| K76.8 | Sonstige näher bezeichnete Krankheiten der Leber | K85.10 | Biliäre akute Pankreatitis: Ohne Angabe einer Organkomplikation |
| K76.9 | Leberkrankheit, nicht näher bezeichnet | K85.11 | Biliäre akute Pankreatitis: Mit Organkomplikation |
| K77.0 | Leberkrankheiten bei anderenorts klassifizierten infektiösen und parasitären Krankheiten | K85.20 | Alkoholinduzierte akute Pankreatitis: Ohne Angabe einer Organkomplikation |
| K77.11 | Stadium 1 der akuten Leber-Graft-versus-Host-Krankheit | K85.21 | Alkoholinduzierte akute Pankreatitis: Mit Organkomplikation |
| K77.12 | Stadium 2 der akuten Leber-Graft-versus-Host-Krankheit | K85.30 | Medikamenten-induzierte akute Pankreatitis: Ohne Angabe einer Organkomplikation |
| K77.13 | Stadium 3 der akuten Leber-Graft-versus-Host-Krankheit | K85.31 | Medikamenten-induzierte akute Pankreatitis: Mit Organkomplikation |
| K77.14 | Stadium 4 der akuten Leber-Graft-versus-Host-Krankheit | K85.80 | Sonstige akute Pankreatitis: Ohne Angabe einer Organkomplikation |
| K77.21 | Stadium 1 der chronischen Leber-Graft-versus-Host-Krankheit | K85.81 | Sonstige akute Pankreatitis: Mit Organkomplikation |
| K77.22 | Stadium 2 der chronischen Leber-Graft-versus-Host-Krankheit | K85.90 | Akute Pankreatitis, nicht näher bezeichnet: Ohne Angabe einer Organkomplikation |
| K77.23 | Stadium 3 der chronischen Leber-Graft-versus-Host-Krankheit | K85.91 | Akute Pankreatitis, nicht näher bezeichnet: Mit Organkomplikation |
| K77.8 | Leberkrankheiten bei sonstigen anderenorts klassifizierten Krankheiten | K86.0 | Alkoholinduzierte chronische Pankreatitis |
| K80.00 | Gallenblasenstein mit akuter Cholezystitis: Ohne Angabe einer Gallenwegsobstruktion | K86.1 | Sonstige chronische Pankreatitis |
| K80.01 | Gallenblasenstein mit akuter Cholezystitis: Mit Gallenwegsobstruktion | K86.2 | Pankreaszyste |
| K80.10 | Gallenblasenstein mit sonstiger Cholezystitis: Ohne Angabe einer Gallenwegsobstruktion | | |

| | | | |
|--------|--|--------|---|
| K86.3 | Pseudozyste des Pankreas | R82.2 | Bilirubinurie |
| K86.80 | Pankreasgangstein ohne Pankreasgangstenose | R93.2 | Abnorme Befunde bei der bildgebenden Diagnostik der Leber und der Gallenwege |
| K86.81 | Pankreasgangstein mit Pankreasgangstenose | | |
| K86.82 | Sonstige Pankreasgangstenose | R94.5 | Abnorme Ergebnisse von Leberfunktionsprüfungen |
| K86.83 | Exokrine Pankreasinsuffizienz | S36.10 | Verletzung der Leber, nicht näher bezeichnet |
| K86.84 | Pankreatoduodenale Fistel | S36.11 | Prellung und Hämatom der Leber |
| K86.88 | Sonstige näher bezeichnete Krankheiten des Pankreas | S36.12 | Rissverletzung der Leber, nicht näher bezeichnet |
| | | S36.13 | Leichte Rissverletzung der Leber |
| K86.9 | Krankheit des Pankreas, nicht näher bezeichnet | S36.14 | Mittelschwere Rissverletzung der Leber |
| K87.0 | Krankheiten der Gallenblase und der Gallenwege bei anderenorts klassifizierten Krankheiten | S36.15 | Schwere Rissverletzung der Leber |
| | | S36.16 | Sonstige Verletzungen der Leber |
| K87.1 | Krankheiten des Pankreas bei anderenorts klassifizierten Krankheiten | S36.17 | Verletzung: Gallenblase |
| | | S36.18 | Verletzung: Gallengang |
| K91.5 | Postcholezystektomie-Syndrom | S36.20 | Verletzung des Pankreas: Teil nicht näher bezeichnet |
| K91.81 | Insuffizienzen von Anastomosen und Nähten nach Operationen an Gallenblase und Gallenwegen | S36.21 | Verletzung des Pankreas: Kopf |
| | | S36.22 | Verletzung des Pankreas: Körper |
| K91.82 | Insuffizienzen von Anastomosen und Nähten nach Operationen am Pankreas | S36.23 | Verletzung des Pankreas: Schwanz |
| | | S36.29 | Verletzung des Pankreas: Sonstige und mehrere Teile |
| P35.3 | Angeborene Virushepatitis | | |
| P59.1 | Gallepfropf-Syndrom | T85.75 | Infektion und entzündliche Reaktion durch interne Prothesen, Implantate oder Transplantate im hepatobiliären System und im Pankreas |
| P59.2 | Neugeborenenikterus durch sonstige und nicht näher bezeichnete Leberzellschädigung | | |
| P59.3 | Neugeborenenikterus durch Muttermilch-Inhibitor | T86.40 | Akute Funktionsverschlechterung eines Lebertransplantates |
| Q44.0 | Agenesie, Aplasie und Hypoplasie der Gallenblase | | |
| Q44.1 | Sonstige angeborene Fehlbildungen der Gallenblase | T86.41 | Chronische Funktionsverschlechterung eines Lebertransplantates |
| Q44.2 | Atresie der Gallengänge | | |
| Q44.3 | Angeborene Stenose und Striktur der Gallengänge | T86.49 | Sonstige und nicht näher bezeichnete Funktionsstörung, Versagen und Abstoßung eines Lebertransplantates |
| Q44.4 | Choledochuszyste | | |
| Q44.5 | Sonstige angeborene Fehlbildungen der Gallengänge | | |
| Q44.6 | Zystische Leberkrankheit [Zystenleber] | T86.82 | Versagen und Abstoßung: Pankreastransplantat |
| Q44.7 | Sonstige angeborene Fehlbildungen der Leber | Z22.6 | Keimträger von humaner T-Zell-lymphotroper Viruskrankheit, Typ I [HTLV-1] |
| Q45.0 | Agenesie, Aplasie und Hypoplasie des Pankreas | | |
| Q45.1 | Pancreas anulare | Z94.4 | Zustand nach Lebertransplantation |
| Q45.2 | Angeborene Pankreaszyste | Z94.80 | Zustand nach hämatopoetischer Stammzelltransplantation ohne gegenwärtige Immunsuppression |
| Q45.3 | Sonstige angeborene Fehlbildungen des Pankreas und des Ductus pancreaticus | | |
| R16.0 | Hepatomegalie, anderenorts nicht klassifiziert | Z94.81 | Zustand nach hämatopoetischer Stammzelltransplantation mit gegenwärtiger Immunsuppression |
| R16.2 | Hepatomegalie verbunden mit Splenomegalie, anderenorts nicht klassifiziert | | |
| R17.0 | Hyperbilirubinämie mit Angabe von Gelbsucht, anderenorts nicht klassifiziert | Z94.88 | Zustand nach sonstiger Organ- oder Gewebetransplantation |
| R17.9 | Hyperbilirubinämie ohne Angabe von Gelbsucht, anderenorts nicht klassifiziert | | |

ADRG H01**Eingriffe an Pankreas und Leber und portosystemische Shuntoperationen mit grossem Eingriff oder Strahlentherapie oder intensivmedizinischer Komplexbehandlung > 196/360 Aufwandspunkte oder Alter < 12 Jahre**

Prozedur in Tabelle H01-1 und (Prozedur in Tabelle H01-2 oder mindestens eine Prozedur in Tabelle H01-3 oder Alter < 12 Jahre)

DRG H01A**Eingriffe an Pankreas und Leber mit komplexem Eingriff oder intensivmedizinischer Komplexbehandlung > 196/360 Aufwandspunkte oder äusserst schwere CC**

Mindestens eine Prozedur in Tabelle H01-4 oder PCCL > 3

DRG H01B**Eingriffe an Pankreas und Leber und portosystemische Shuntoperationen mit grossem Eingriff oder Strahlentherapie****Prozedur H01-1**

- | | | | |
|------------|--|------------|---|
| 39.10 ↔ | Intraabdominaler venöser Shunt, n.n.bez. | 50.27.19 ↔ | Lokale Destruktion von Läsion oder Gewebe der Leber, offen chirurgisch, sonstige |
| 39.11.00 ↔ | Anlage und Revision portosystemischer Shunt, TIPSS, n.n.bez. | 50.27.21 ↔ | Lokale Destruktion von Läsion oder Gewebe der Leber, durch Alkoholinjektion, laparoskopisch |
| 39.11.11 ↔ | Anlage portosystemischer Shunt, Einsatz von perkutaner (Ballon-)Angioplastie | 50.27.22 ↔ | Lokale Destruktion von Läsion oder Gewebe der Leber, durch Thermoerapie, laparoskopisch |
| 39.11.12 ↔ | Anlage portosystemischer Shunt, Perkutane Thrombolyse und Thrombektomie | 50.27.23 ↔ | Lokale Destruktion von Läsion oder Gewebe der Leber, durch Kryotherapie, laparoskopisch |
| 39.11.13 ↔ | Anlage portosystemischer Shunt, Einsatz von Stent | 50.27.24 ↔ | Lokale Destruktion von Läsion oder Gewebe der Leber, durch Laser, laparoskopisch |
| 39.11.21 ↔ | Revision portosystemischer Shunt, perkutaner Verschluss | 50.27.25 ↔ | Lokale Destruktion von Läsion oder Gewebe der Leber, durch irreversible Elektroporation, laparoskopisch |
| 39.11.22 ↔ | Revision portosystemischer Shunt, Einsatz von Stenteinlage | 50.27.29 ↔ | Lokale Destruktion von Läsion oder Gewebe der Leber, laparoskopisch, sonstige |
| 39.11.23 ↔ | Revision portosystemischer Shunt, Einsatz von perkutaner Thrombektomie und Thrombolyse | 50.2A.11 ↔ | Leberzystenresektion, offen chirurgisch |
| 39.11.24 ↔ | Revision portosystemischer Shunt, Durchführung von perkutaner Verkleinerung eines bestehenden portosystemischen Shunts | 50.2A.12 ↔ | Leberzystenresektion, laparoskopisch |
| 39.11.99 ↔ | Anlage und Revision portosystemischer Shunt, TIPSS, sonstige | 50.2A.21 ↔ | Bisegmentektomie links, offen chirurgisch |
| 39.19 ↔ | Intraabdominaler venöser Shunt, sonstige | 50.2A.22 ↔ | Bisegmentektomie links, laparoskopisch |
| 45.91 ↔ | Dünndarm-Dünndarm-Anastomose | 50.2A.23 ↔ | Hemihepatektomie links, offen chirurgisch |
| 50.0 ↔ | Hepatotomie | 50.2A.24 ↔ | Hemihepatektomie links, laparoskopisch |
| 50.21.11 ↔ | Fenestration einer oder mehrerer Leberzyste(n), offen chirurgisch | 50.2A.25 ↔ | Erweiterte Hemihepatektomie links, offen chirurgisch |
| 50.21.12 ↔ | Fenestration einer oder mehrerer Leberzyste(n), laparoskopisch | 50.2A.26 ↔ | Erweiterte Hemihepatektomie links, laparoskopisch |
| 50.23.11 ↔ | Lokale Leberexzision von 1-2 Herden, je bis zu 4 cm im Durchmesser, offen chirurgisch | 50.2A.27 ↔ | Hemihepatektomie rechts, offen chirurgisch |
| 50.23.12 ↔ | Lokale Leberexzision von 1-2 Herden, mindestens 1 Herd über 4 cm im Durchmesser, offen chirurgisch | 50.2A.28 ↔ | Hemihepatektomie rechts, laparoskopisch |
| 50.23.13 ↔ | Lokale Leberexzision von 3 und mehr Herden, offen chirurgisch | 50.2A.2A ↔ | Erweiterte Hemihepatektomie rechts, offen chirurgisch |
| 50.25.11 ↔ | Lokale Leberexzision von 1-2 Herden, je bis zu 4 cm im Durchmesser, laparoskopisch | 50.2A.2B ↔ | Erweiterte Hemihepatektomie rechts, laparoskopisch |
| 50.25.12 ↔ | Lokale Leberexzision von 1-2 Herden, mindestens 1 Herd über 4 cm im Durchmesser, laparoskopisch | 50.2A.2C ↔ | Sonstige Resektion mehrerer zusammenhängender Segmente, offen chirurgisch |
| 50.25.13 ↔ | Lokale Leberexzision von 3 und mehr Herden, laparoskopisch | 50.2A.2D ↔ | Sonstige Resektion mehrerer zusammenhängender Segmente, laparoskopisch |
| 50.27.11 ↔ | Lokale Destruktion von Läsion oder Gewebe der Leber, durch Alkoholinjektion, offen chirurgisch | 50.2B.11 ↔ | Transsektion der Leber und Ligatur von Portalvenenästen, ALPPS, Schritt 1, offen chirurgisch |
| 50.27.12 ↔ | Lokale Destruktion von Läsion oder Gewebe der Leber, durch hochfrequenzinduzierte Thermoerapie, offen chirurgisch | 50.2B.12 ↔ | Transsektion der Leber und Ligatur von Portalvenenästen, ALPPS, Schritt 1, laparoskopisch |
| 50.27.13 ↔ | Lokale Destruktion von Läsion oder Gewebe der Leber, durch Kryotherapie, offen chirurgisch | 50.2C.11 ↔ | Bisegmentektomie links zur Lebend-Organspende, offen chirurgisch |
| 50.27.14 ↔ | Lokale Destruktion von Läsion oder Gewebe der Leber, durch Laser, offen chirurgisch | 50.2C.12 ↔ | Bisegmentektomie links zur Lebend-Organspende, laparoskopisch |
| 50.27.15 ↔ | Lokale Destruktion von Läsion oder Gewebe der Leber, durch irreversible Elektroporation, offen chirurgisch | 50.2C.13 ↔ | Hemihepatektomie links zur Lebend-Organspende, offen chirurgisch |
| | | 50.2C.14 ↔ | Hemihepatektomie links zur Lebend-Organspende, laparoskopisch |
| | | 50.2C.15 ↔ | Hemihepatektomie rechts zur Lebend-Organspende, offen chirurgisch |
| | | 50.2C.16 ↔ | Hemihepatektomie rechts zur Lebend-Organspende, laparoskopisch |
| | | 50.62 ↔ | Verschluss einer Leberverletzung und Rekonstruktion, durch Naht |

| | | | |
|------------|--|------------|---|
| 50.63 ↔ | Verschluss einer Leberverletzung und Rekonstruktion, durch Tamponade | 51.9A.83 ↔ | Offen chirurgische Einlage oder Wechsel von selbstexpandierenden, nicht beschichteten Stents in den Gallengang, 3 Stents |
| 50.71 ↔ | Totale Hepatektomie zur Lebend-Organ spende, offen chirurgisch | 51.9A.84 ↔ | Offen chirurgische Einlage oder Wechsel von selbstexpandierenden, nicht beschichteten Stents in den Gallengang, 4 Stents |
| 51.31 ↔ | Anastomose zwischen Gallenblase und hepatischen Gängen | 51.9A.85 ↔ | Offen chirurgische Einlage oder Wechsel von selbstexpandierenden, nicht beschichteten Stents in den Gallengang, 5 Stents |
| 51.32 ↔ | Anastomose zwischen Gallenblase und Darm | 51.9A.86 ↔ | Offen chirurgische Einlage oder Wechsel von selbstexpandierenden, nicht beschichteten Stents in den Gallengang, 6 und mehr Stents |
| 51.33 ↔ | Anastomose zwischen Gallenblase und Pankreas | 51.9A.A1 ↔ | Offen chirurgische Einlage oder Wechsel von selbstexpandierendem, beschichtetem Stent in den Gallengang, 1 Stent |
| 51.34 ↔ | Anastomose zwischen Gallenblase und Magen | 51.9A.A2 ↔ | Offen chirurgische Einlage oder Wechsel von selbstexpandierenden, beschichteten Stents in den Gallengang, 2 Stents |
| 51.36 ↔ | Choledochenterostomie | 51.9A.A3 ↔ | Offen chirurgische Einlage oder Wechsel von selbstexpandierenden, beschichteten Stents in den Gallengang, 3 Stents |
| 51.37 ↔ | Anastomose zwischen Ductus hepaticus und Gastrointestinaltrakt | 51.9A.A4 ↔ | Offen chirurgische Einlage oder Wechsel von selbstexpandierenden, beschichteten Stents in den Gallengang, 4 Stents |
| 51.95.20 ↔ | Entfernen einer Endoprothese aus dem Gallengang, offen chirurgisch | 51.9A.A5 ↔ | Offen chirurgische Einlage oder Wechsel von selbstexpandierenden, beschichteten Stents in den Gallengang, 5 Stents |
| 51.95.21 ↔ | Entfernen einer Endoprothese aus dem Gallengang, laparoskopisch | 51.9A.A6 ↔ | Offen chirurgische Einlage oder Wechsel von selbstexpandierenden, beschichteten Stents in den Gallengang, 6 und mehr Stents |
| 51.9A.41 ↔ | Laparoskopische Einlage oder Wechsel von nicht selbstexpandierendem Stent in den Gallengang, 1 Stent | 52.01.12 ↔ | Transgastrale Drainage einer Pankreaszyste, offen chirurgisch |
| 51.9A.42 ↔ | Laparoskopische Einlage oder Wechsel von nicht selbstexpandierenden Stents in den Gallengang, 2 und mehr Stents | 52.01.13 ↔ | Transgastrale Drainage einer Pankreaszyste, laparoskopisch |
| 51.9A.51 ↔ | Laparoskopische Einlage oder Wechsel von selbstexpandierendem, nicht beschichtetem Stent in den Gallengang, 1 Stent | 52.01.22 ↔ | Transduodenale Drainage einer Pankreaszyste, offen chirurgisch |
| 51.9A.52 ↔ | Laparoskopische Einlage oder Wechsel von selbstexpandierenden, nicht beschichteten Stents in den Gallengang, 2 Stents | 52.01.23 ↔ | Transduodenale Drainage einer Pankreaszyste, laparoskopisch |
| 51.9A.53 ↔ | Laparoskopische Einlage oder Wechsel von selbstexpandierenden, nicht beschichteten Stents in den Gallengang, 3 Stents | 52.09.00 ↔ | Sonstige Pankreatotomie, n.n.bez. |
| 51.9A.54 ↔ | Laparoskopische Einlage oder Wechsel von selbstexpandierenden, nicht beschichteten Stents in den Gallengang, 4 Stents | 52.09.10 ↔ | Sonstige Pankreatotomie, Inzision des Pankreas |
| 51.9A.55 ↔ | Laparoskopische Einlage oder Wechsel von selbstexpandierenden, nicht beschichteten Stents in den Gallengang, 5 Stents | 52.09.11 ↔ | Sonstige Pankreatotomie, Inzision des Ductus pancreaticus |
| 51.9A.56 ↔ | Laparoskopische Einlage oder Wechsel von selbstexpandierenden, nicht beschichteten Stents in den Gallengang, 6 und mehr Stents | 52.09.99 ↔ | Sonstige Pankreatotomie, sonstige |
| 51.9A.61 ↔ | Laparoskopische Einlage oder Wechsel von selbstexpandierendem, beschichtetem Stent in den Gallengang, 1 Stent | 52.22.00 ↔ | Sonstige Exzision oder Destruktion von Läsion oder Gewebe an Pankreas und an Ductus pancreaticus, n.n.bez. |
| 51.9A.62 ↔ | Laparoskopische Einlage oder Wechsel von selbstexpandierenden, beschichteten Stents in den Gallengang, 2 Stents | 52.22.99 ↔ | Sonstige Exzision oder Destruktion von Läsion oder Gewebe an Pankreas und an Ductus pancreaticus, sonstige |
| 51.9A.63 ↔ | Laparoskopische Einlage oder Wechsel von selbstexpandierenden, beschichteten Stents in den Gallengang, 3 Stents | 52.3 ↔ | Marsupialisation einer Pankreaszyste |
| 51.9A.64 ↔ | Laparoskopische Einlage oder Wechsel von selbstexpandierenden, beschichteten Stents in den Gallengang, 4 Stents | 52.4 ↔ | Interne Drainage einer Pankreaszyste |
| 51.9A.65 ↔ | Laparoskopische Einlage oder Wechsel von selbstexpandierenden, beschichteten Stents in den Gallengang, 5 Stents | 52.50 ↔ | Partielle Pankreatektomie, n.n.bez. |
| 51.9A.66 ↔ | Laparoskopische Einlage oder Wechsel von selbstexpandierenden, beschichteten Stents in den Gallengang, 6 und mehr Stents | 52.51.10 ↔ | Proximale Pankreatektomie, pyloruserhaltend |
| 51.9A.71 ↔ | Offen chirurgische Einlage oder Wechsel von nicht selbstexpandierendem Stent in den Gallengang, 1 Stent | 52.51.20 ↔ | Proximale Pankreatektomie, duodenumhaltend |
| 51.9A.72 ↔ | Offen chirurgische Einlage oder Wechsel von nicht selbstexpandierenden Stents in den Gallengang, 2 und mehr Stents | 52.51.31 ↔ | Pankreatikoduodenale Resektion mit Teilresektion des Magens |
| 51.9A.81 ↔ | Offen chirurgische Einlage oder Wechsel von selbstexpandierendem, nicht beschichtetem Stent in den Gallengang, 1 Stent | 52.52.11 ↔ | Distale Pankreatektomie, offen chirurgisch |
| 51.9A.82 ↔ | Offen chirurgische Einlage oder Wechsel von selbstexpandierenden, nicht beschichteten Stents in den Gallengang, 2 Stents | 52.52.12 ↔ | Distale Pankreatektomie, laparoskopisch |
| | | 52.54 ↔ | Segmentresektion am Pankreaskörper |
| | | 52.59 ↔ | Partielle Pankreatektomie, sonstige |
| | | 52.60 ↔ | Totale Pankreatektomie, n.n.bez. |
| | | 52.61 ↔ | Totale Pankreatektomie mit partieller Gastrektomie |
| | | 52.62 ↔ | Totale Pankreatektomie, pyloruserhaltend |
| | | 52.63 ↔ | Totale Pankreatektomie, duodenumhaltend |
| | | 52.69 ↔ | Totale Pankreatektomie, sonstige |
| | | 52.82 ↔ | Homotransplantat des Pankreas |
| | | 52.83.00 ↔ | Heterotransplantat des Pankreas, n.n.bez. |
| | | 52.83.10 ↔ | Heterotransplantat des Pankreas, Retransplantation eines Pankreassegmentes während desselben stationären Aufenthaltes |

- 52.83.11 ↔ Heterotransplantat des Pankreas, Retransplantation des Pankreas während desselben stationären Aufenthaltes
- 52.83.99 ↔ Heterotransplantat des Pankreas, sonstige
- 52.95.10 ↔ Extraktion von Stein(en) aus dem Ductus pancreaticus, offen chirurgisch
- 52.95.11 ↔ Extraktion von Stein(en) aus dem Ductus pancreaticus, laparoskopisch
- 52.95.20 ↔ Dilatation des Ductus pancreaticus, laparoskopisch
- 52.95.30 ↔ Einlage einer Drainage in den Pankreasgang, offen chirurgisch
- 52.95.31 ↔ Einlage einer Drainage in den Pankreasgang, laparoskopisch
- 52.95.40 ↔ Einlage oder Wechsel eines nicht selbstexpandierenden Stents [Prothese] in den Pankreasgang, offen chirurgisch
- 52.95.41 ↔ Einlage oder Wechsel eines nicht selbstexpandierenden Stents [Prothese] in den Pankreasgang, laparoskopisch
- 52.95.50 ↔ Einlage oder Wechsel eines selbstexpandierenden Stents [Prothese] in den Pankreasgang, offen chirurgisch
- 52.95.51 ↔ Einlage oder Wechsel eines selbstexpandierenden Stents [Prothese] in den Pankreasgang, laparoskopisch
- 52.95.60 ↔ Plastische Rekonstruktion des Ductus pancreaticus, laparoskopisch
- 52.95.70 ↔ Plastische Rekonstruktion des Pankreas
- 52.95.90 ↔ Sonstige endoskopische Operation am Pankreas
- 52.96.11 ↔ Anastomose zwischen Pankreasgang und Gastrointestinaltrakt, offen chirurgisch
- 52.96.21 ↔ Anastomose zwischen Pankreasgang und Gastrointestinaltrakt, laparoskopisch
- 52.99.00 ↔ Sonstige offene Operation am Pankreas, n.n.bez.
- 52.99.10 ↔ Sonstige offene Operation am Pankreas, Dilatation des Ductus pancreaticus
- 52.99.20 ↔ Sonstige offene Operation am Pankreas, Plastische Rekonstruktion des Ductus pancreaticus
- 52.99.99 ↔ Sonstige offene Operation am Pankreas, sonstige
- 54.94 ↔ Formung eines peritoneovaskulären Shunts

Prozedur H01-2

- 50.2A.21 ↔ Bisegmentektomie links, offen chirurgisch
- 50.2A.22 ↔ Bisegmentektomie links, laparoskopisch
- 50.2A.23 ↔ Hemihepatektomie links, offen chirurgisch
- 50.2A.24 ↔ Hemihepatektomie links, laparoskopisch
- 50.2A.25 ↔ Erweiterte Hemihepatektomie links, offen chirurgisch
- 50.2A.26 ↔ Erweiterte Hemihepatektomie links, laparoskopisch
- 50.2A.27 ↔ Hemihepatektomie rechts, offen chirurgisch
- 50.2A.28 ↔ Hemihepatektomie rechts, laparoskopisch
- 50.2A.2A ↔ Erweiterte Hemihepatektomie rechts, offen chirurgisch
- 50.2A.2B ↔ Erweiterte Hemihepatektomie rechts, laparoskopisch
- 50.2A.2C ↔ Sonstige Resektion mehrerer zusammenhängender Segmente, offen chirurgisch
- 50.2A.2D ↔ Sonstige Resektion mehrerer zusammenhängender Segmente, laparoskopisch
- 50.2B.11 ↔ Transsektion der Leber und Ligatur von Portalvenenästen, ALPPS, Schritt 1, offen chirurgisch
- 50.2B.12 ↔ Transsektion der Leber und Ligatur von Portalvenenästen, ALPPS, Schritt 1, laparoskopisch
- 52.51.10 ↔ Proximale Pankreatektomie, pyloruserhaltend
- 52.51.20 ↔ Proximale Pankreatektomie, duodenumerhaltend
- 52.51.31 ↔ Pankreatikoduodenale Resektion mit Teilresektion des Magens
- 52.54 ↔ Segmentresektion am Pankreaskörper
- 52.60 ↔ Totale Pankreatektomie, n.n.bez.
- 52.61 ↔ Totale Pankreatektomie mit partieller Gastrektomie
- 52.62 ↔ Totale Pankreatektomie, pyloruserhaltend
- 52.63 ↔ Totale Pankreatektomie, duodenumerhaltend
- 52.69 ↔ Totale Pankreatektomie, sonstige

Prozedur H01-3

- 92.20 ↔ Infusion von flüssigem Radioisotop
- 92.21.00 ↔ Oberflächenstrahlentherapie, n.n.bez.
- 92.21.01 ↔ Oberflächenstrahlentherapie, bis zu 2 Bestrahlungsfelder
- 92.21.02 ↔ Oberflächenstrahlentherapie, mehr als 2 Bestrahlungsfelder
- 92.22.00 ↔ Orthovoltstrahlentherapie, n.n.bez.
- 92.22.01 ↔ Orthovoltstrahlentherapie, bis zu 2 Bestrahlungsfelder
- 92.22.02 ↔ Orthovoltstrahlentherapie, mehr als 2 Bestrahlungsfelder
- 92.22.11 ↔ Intraoperative Röntgenstrahlentherapie, bis 300 kV
- 92.22.12 ↔ Intraoperative Röntgenstrahlentherapie, 300 kV - < 1 MV
- 92.22.19 ↔ Intraoperative Röntgenstrahlentherapie, sonstige
- 92.23.00 ↔ Hochvoltstrahlentherapie, n.n.bez.
- 92.23.01 ↔ Telekobaltgerät bis zu 2 Bestrahlungsfelder
- 92.23.02 ↔ Telekobaltgerät 3 bis 4 Bestrahlungsfelder
- 92.23.03 ↔ Telekobaltgerät mehr als 4 Bestrahlungsfelder oder 3D-geplante Bestrahlung
- 92.23.08 ↔ Hochvoltstrahlentherapie, andere Isotope
- 92.23.09 ↔ Telekobaltgerät, sonstige
- 92.24.00 ↔ Teleradiotherapie mit Photonen, Linearbeschleuniger, n.n.bez.
- 92.24.01 ↔ Teleradiotherapie mit Photonen, Linearbeschleuniger, Grossfeldbestrahlung
- 92.24.02 ↔ Teleradiotherapie mit Photonen, Linearbeschleuniger, Halbkörperbestrahlung
- 92.24.03 ↔ Teleradiotherapie mit Photonen, Linearbeschleuniger, Ganzkörperbestrahlung
- 92.24.04 ↔ Teleradiotherapie mit Photonen, Linearbeschleuniger, Intraoperative Strahlentherapie
- 92.24.09 ↔ Teleradiotherapie mit Photonen, Linearbeschleuniger, sonstige
- 92.24.11 ↔ Teleradiotherapie mit Photonen, Linearbeschleuniger, mit bildgestützter Einstellung [IGRT], bis zu 2 Bestrahlungsfelder
- 92.24.12 ↔ Teleradiotherapie mit Photonen, Linearbeschleuniger, mit bildgestützter Einstellung [IGRT], mehr als 2 Bestrahlungsfelder
- 92.24.13 ↔ Teleradiotherapie mit Photonen, Linearbeschleuniger, mit bildgestützter Einstellung [IGRT], 3D-geplante Bestrahlung
- 92.24.14 ↔ Teleradiotherapie mit Photonen, Linearbeschleuniger, mit bildgestützter Einstellung [IGRT], intensitätsmodulierte Radiotherapie
- 92.24.21 ↔ Teleradiotherapie mit Photonen, Linearbeschleuniger, ohne bildgestützte Einstellung, bis zu 2 Bestrahlungsfelder:

| | | | |
|------------|---|------------|--|
| 92.24.22 ↔ | Teleradiotherapie mit Photonen, Linearbeschleuniger, ohne bildgestützte Einstellung, mehr als 2 Bestrahlungsfelder | 92.27.21 ↔ | Implantation oder Einsetzen radioaktiver Elemente (Brachytherapie mit umschlossenen Radionukliden), Körperoberfläche |
| 92.24.23 ↔ | Teleradiotherapie mit Photonen, Linearbeschleuniger, ohne bildgestützte Einstellung, 3D-geplante Bestrahlung | 92.27.22 ↔ | Implantation oder Einsetzen radioaktiver Elemente (Brachytherapie mit umschlossenen Radionukliden), intrakavitär |
| 92.24.24 ↔ | Teleradiotherapie mit Photonen, Linearbeschleuniger, ohne bildgestützte Einstellung, intensitätsmodulierte Radiotherapie | 92.27.23 ↔ | Implantation oder Einsetzen radioaktiver Elemente (Brachytherapie mit umschlossenen Radionukliden), intraluminal |
| 92.24.30 ↔ | Teleradiotherapie mit Photonen, hochkomplexe Radiotherapie mit spezialisierter Ausstattung | 92.27.30 ↔ | Implantation oder Einsetzen radioaktiver Elemente (Brachytherapie mit umschlossenen Radionukliden), Gefäss n.n.bez. |
| 92.25.00 ↔ | Teleradiotherapie mit Elektronen, Linearbeschleuniger, n.n.bez. | 92.27.31 ↔ | Implantation oder Einsetzen radioaktiver Elemente (Brachytherapie mit umschlossenen Radionukliden), Koronargefäss |
| 92.25.01 ↔ | Teleradiotherapie mit Elektronen, Linearbeschleuniger, Grossfeldbestrahlung | 92.27.39 ↔ | Implantation oder Einsetzen radioaktiver Elemente (Brachytherapie mit umschlossenen Radionukliden), sonstiges Gefäss |
| 92.25.02 ↔ | Teleradiotherapie mit Elektronen, Linearbeschleuniger, Halbkörperbestrahlung | 92.27.40 ↔ | Implantation oder Einsetzen radioaktiver Elemente (Brachytherapie mit umschlossenen Radionukliden), intraoperativ |
| 92.25.03 ↔ | Teleradiotherapie mit Elektronen, Linearbeschleuniger, Ganzkörperbestrahlung | 92.27.70 ↔ | Radioaktive Moulagen, n.n.bez. |
| 92.25.04 ↔ | Teleradiotherapie mit Elektronen, Linearbeschleuniger, Intraoperative Strahlentherapie | 92.27.71 ↔ | Radioaktive Moulagen, Konstruktion und Applikation von oberflächlichen radioaktiven Moulagen |
| 92.25.09 ↔ | Teleradiotherapie mit Elektronen, Linearbeschleuniger, sonstige | 92.27.72 ↔ | Radioaktive Moulagen, Konstruktion und Applikation von nicht auf der Körperoberfläche verwendeten Applikatoren |
| 92.25.11 ↔ | Teleradiotherapie mit Elektronen, Linearbeschleuniger, mit bildgestützter Einstellung | 92.27.73 ↔ | Radioaktive Moulagen, Konstruktion und Applikation von Augenapplikatoren |
| 92.25.12 ↔ | Teleradiotherapie mit Elektronen, Linearbeschleuniger, mit bildgestützter Einstellung, bis zu 2 Bestrahlungsfelder | 92.27.79 ↔ | Radioaktive Moulagen, sonstige |
| 92.25.13 ↔ | Teleradiotherapie mit Elektronen, Linearbeschleuniger, mit bildgestützter Einstellung, mehr als 2 Bestrahlungsfelder | 92.28.00 ↔ | Injektion, Instillation oder orale Gabe von Radioisotopen, n.n.bez. |
| 92.25.14 ↔ | Teleradiotherapie mit Elektronen, Linearbeschleuniger, mit bildgestützter Einstellung, 3D-geplante Bestrahlung | 92.28.09 ↔ | Injektion, Instillation oder orale Gabe von Radioisotopen, sonstige |
| 92.25.15 ↔ | Teleradiotherapie mit Elektronen, Linearbeschleuniger, mit bildgestützter Einstellung, intensitätsmodulierte Radiotherapie | 92.28.11 ↔ | Therapie mit offenen Radionukliden bei Knochenmetastasen |
| 92.25.21 ↔ | Teleradiotherapie mit Elektronen, Linearbeschleuniger, ohne bildgestützte Einstellung, bis zu 2 Bestrahlungsfelder | 92.28.14 ↔ | Instillation von offenen Radionukliden in Gelenke |
| 92.25.22 ↔ | Teleradiotherapie mit Elektronen, Linearbeschleuniger, ohne bildgestützte Einstellung, mehr als 2 Bestrahlungsfelder | 92.28.24 ↔ | Selektive intravaskuläre Radiochemoembolisation mit I-131-Lipiodol |
| 92.25.23 ↔ | Teleradiotherapie mit Elektronen, Linearbeschleuniger, ohne bildgestützte Einstellung, 3D-geplante Bestrahlung | 92.28.25 ↔ | Selektive intravaskuläre Radionuklidtherapie [SIRT] durch Embolisation von Yttrium-90-markierten Mikrosphären |
| 92.25.24 ↔ | Teleradiotherapie mit Elektronen, Linearbeschleuniger, ohne bildgestützte Einstellung, intensitätsmodulierte Radiotherapie | 92.28.26 ↔ | Selektive intravaskuläre Radionuklidtherapie [SIRT] durch Embolisation von Holmium-166 markierten Mikrosphären |
| 92.26.00 ↔ | Teleradiotherapie mit anderen Partikelstrahlen, n.n.bez. | 92.28.33 ↔ | Endovaskuläre Brachytherapie mit Rhenium-188 |
| 92.26.99 ↔ | Teleradiotherapie mit anderen Partikelstrahlen, sonstige | 92.28.41 ↔ | Radiojodtherapie bis 1,2 GBq I-131, ohne Gabe von rekombinantem Thyreotropin [rh-TSH] |
| 92.27.00 ↔ | Implantation oder Einsetzen radioaktiver Elemente (Brachytherapie mit umschlossenen Radionukliden), Körperoberfläche, sonstiger oder n.n.bez. Applikationsort | 92.28.42 ↔ | Radiojodtherapie bis 1,2 GBq I-131, mit Gabe von rekombinantem Thyreotropin [rh-TSH] |
| 92.27.10 ↔ | Implantation oder Einsetzen radioaktiver Elemente (Brachytherapie mit umschlossenen Radionukliden), weibliche Geschlechtsorgane, n.n.bez. | 92.28.43 ↔ | Radiojodtherapie über 1,2 bis unter 5 GBq I-131, ohne Gabe von rekombinantem Thyreotropin [rh-TSH] |
| 92.27.11 ↔ | Implantation oder Einsetzen radioaktiver Elemente (Brachytherapie mit umschlossenen Radionukliden), intrauterin | 92.28.44 ↔ | Radiojodtherapie über 1,2 bis unter 5 GBq I-131, mit Gabe von rekombinantem Thyreotropin [rh-TSH] |
| 92.27.12 ↔ | Implantation oder Einsetzen radioaktiver Elemente (Brachytherapie mit umschlossenen Radionukliden), intravaginal | 92.28.45 ↔ | Radiojodtherapie mit 5 und mehr GBq I-131, ohne Gabe von rekombinantem Thyreotropin [rh-TSH] |
| 92.27.13 ↔ | Implantation oder Einsetzen radioaktiver Elemente (Brachytherapie mit umschlossenen Radionukliden), intrauterin und intravaginal kombiniert | 92.28.46 ↔ | Radiojodtherapie mit 5 und mehr GBq I-131, mit Gabe von rekombinantem Thyreotropin [rh-TSH] |
| | | 92.28.51 ↔ | Radioimmuntherapie mit 90Y-Ibritumomab-Tiuxetan, parenteral |
| | | 92.28.52 ↔ | Radioimmuntherapie mit Jod 131 [I-131] Tositumomab, parenteral |
| | | 92.28.53 ↔ | Radioimmuntherapie mit sonstigen Antikörpern, parenteral |
| | | 92.28.64 ↔ | Radiorezeptorthherapie mit dem DOTA-konjugierten Somatostatin-Analagon TOC (Octreotide) |
| | | 92.28.65 ↔ | Radiorezeptorthherapie mit dem DOTA-konjugierten Somatostatin-Analagon TATE (Octreotate) |
| | | 92.28.66 ↔ | Radiorezeptorthherapie mit Somatostatin-Antagonisten |

| | | | |
|------------|--|------------|--|
| 92.28.67 ↔ | Radiorzeptortherapie mit PSMA-Liganden | 92.30.01 ↔ | Stereotaktische Bestrahlung, einzeitig, zerebral, n.n.bez. |
| 92.28.69 ↔ | Radiotherapie mit kleinen Molekülen, sonstige | 92.30.02 ↔ | Stereotaktische Bestrahlung, einzeitig, extrazerebral, n.n.bez. |
| 92.28.71 ↔ | Gabe von Jod-131-MIBG [Metajodbenzylguanidin] parenteral | 92.30.20 ↔ | Stereotaktische Bestrahlung, einzeitig, zerebral, intensitätsmodulierte Radiotherapie |
| 92.29.00 ↔ | Brachytherapie mit umschlossenen Radionukliden, n.n.bez. | 92.30.21 ↔ | Stereotaktische Bestrahlung, einzeitig, zerebral, intensitätsmodulierte Bogenbestrahlung [IMAT] |
| 92.29.09 ↔ | Brachytherapie mit umschlossenen Radionukliden, sonstige | 92.30.22 ↔ | Stereotaktische Bestrahlung, einzeitig, zerebral, bildgestützte Einstellung |
| 92.29.11 ↔ | Interstitielle Brachytherapie mit Implantation von entfernbaren Strahlern in einer Ebene, niedrige Dosisleistung | 92.30.30 ↔ | Stereotaktische Bestrahlung, einzeitig, extrazerebral, intensitätsmodulierte Radiotherapie |
| 92.29.12 ↔ | Interstitielle Brachytherapie mit Implantation von entfernbaren Strahlern in einer Ebene, gepulste Dosisleistung [Pulsed dose rate] | 92.30.31 ↔ | Stereotaktische Bestrahlung, einzeitig, extrazerebral, intensitätsmodulierte Bogenbestrahlung [IMAT] |
| 92.29.13 ↔ | Interstitielle Brachytherapie mit Implantation von entfernbaren Strahlern in einer Ebene, hohe Dosisleistung | 92.30.32 ↔ | Stereotaktische Bestrahlung, einzeitig, extrazerebral, bildgestützte Einstellung |
| 92.29.19 ↔ | Interstitielle Brachytherapie mit Implantation von entfernbaren Strahlern in einer Ebene, sonstige | 92.30.99 ↔ | Stereotaktische Bestrahlung, einzeitig, sonstige |
| 92.29.21 ↔ | Interstitielle Brachytherapie mit Volumenimplantation von entfernbaren Strahlern in mehreren Ebenen, niedrige Dosisleistung | 92.31.00 ↔ | Radiochirurgie mit Photonen n.n.bez., zerebral |
| 92.29.22 ↔ | Interstitielle Brachytherapie mit Volumenimplantation von entfernbaren Strahlern in mehreren Ebenen, gepulste Dosisleistung [Pulsed dose rate] | 92.31.10 ↔ | Radiochirurgie mit Photonen n.n.bez., extrazerebral |
| 92.29.23 ↔ | Interstitielle Brachytherapie mit Volumenimplantation von entfernbaren Strahlern in mehreren Ebenen, hohe Dosisleistung | 92.32.00 ↔ | Mehrquellige Photon-Radiochirurgie, n.n.bez. |
| 92.29.24 ↔ | Brachytherapie mit Implantation von entfernbaren Strahlern in mehreren Ebenen, hohe Dosisleistung, intraoperativ | 92.32.01 ↔ | Mehrquellige Photon-Radiochirurgie, Gamma-knife Teilchen-Radiochirurgie, n.n.bez. |
| 92.29.29 ↔ | Interstitielle Brachytherapie mit Volumenimplantation von entfernbaren Strahlern in mehreren Ebenen, sonstige | 92.33.01 ↔ | Andere Hochvoltstrahlentherapie, stereotaktische Bestrahlung, einzeitig, zerebral |
| 92.29.31 ↔ | Interstitielle Brachytherapie mit Implantation von permanenten Strahlern, bis 10 Quellen | 92.33.11 ↔ | Andere Hochvoltstrahlentherapie, stereotaktische Bestrahlung, einzeitig, extrazerebral |
| 92.29.32 ↔ | Interstitielle Brachytherapie mit Implantation von permanenten Strahlern, von 11 bis 15 Quellen | 92.39.00 ↔ | Sonstige stereotaktische Radiochirurgie, n.n.bez. |
| 92.29.33 ↔ | Interstitielle Brachytherapie mit Implantation von permanenten Strahlern, von 16 bis 20 Quellen | 92.39.01 ↔ | Andere Hochvoltstrahlentherapie, stereotaktische Bestrahlung, fraktioniert, zerebral, n.n.bez. |
| 92.29.34 ↔ | Interstitielle Brachytherapie mit Implantation von permanenten Strahlern, von 21 bis 25 Quellen | 92.39.11 ↔ | Andere Hochvoltstrahlentherapie, stereotaktische Bestrahlung, fraktioniert, extrazerebral, n.n.bez. |
| 92.29.35 ↔ | Interstitielle Brachytherapie mit Implantation von permanenten Strahlern, von 26 bis 30 Quellen | 92.39.20 ↔ | Andere Hochvoltstrahlentherapie, stereotaktische Bestrahlung, fraktioniert, zerebral, intensitätsmodulierte Radiotherapie |
| 92.29.36 ↔ | Interstitielle Brachytherapie mit Implantation von permanenten Strahlern, von 31 bis 35 Quellen | 92.39.21 ↔ | Andere Hochvoltstrahlentherapie, stereotaktische Bestrahlung, fraktioniert, zerebral, intensitätsmodulierte Bogenbestrahlung [IMAT] |
| 92.29.37 ↔ | Interstitielle Brachytherapie mit Implantation von permanenten Strahlern, von 36 bis 40 Quellen | 92.39.22 ↔ | Andere Hochvoltstrahlentherapie, stereotaktische Bestrahlung, fraktioniert, zerebral, bildgestützte Einstellung |
| 92.29.38 ↔ | Interstitielle Brachytherapie mit Implantation von permanenten Strahlern, von 41 bis 45 Quellen | 92.39.29 ↔ | Andere Hochvoltstrahlentherapie, stereotaktische Bestrahlung, fraktioniert, zerebral, sonstige |
| 92.29.39 ↔ | Interstitielle Brachytherapie mit Implantation von permanenten Strahlern, von 46 bis 50 Quellen | 92.39.30 ↔ | Andere Hochvoltstrahlentherapie, stereotaktische Bestrahlung, fraktioniert, extrazerebral, intensitätsmodulierte Radiotherapie |
| 92.29.3A ↔ | Interstitielle Brachytherapie mit Implantation von permanenten Strahlern, von 51 bis 55 Quellen | 92.39.31 ↔ | Andere Hochvoltstrahlentherapie, stereotaktische Bestrahlung, fraktioniert, extrazerebral, intensitätsmodulierte Bogenbestrahlung [IMAT] |
| 92.29.3B ↔ | Interstitielle Brachytherapie mit Implantation von permanenten Strahlern, von 56 bis 60 Quellen | 92.39.32 ↔ | Andere Hochvoltstrahlentherapie, stereotaktische Bestrahlung, fraktioniert, extrazerebral, bildgestützte Einstellung |
| 92.29.3C ↔ | Interstitielle Brachytherapie mit Implantation von permanenten Strahlern, von 61 bis 65 Quellen | 92.39.39 ↔ | Andere Hochvoltstrahlentherapie, stereotaktische Bestrahlung, fraktioniert, extrazerebral, sonstige |
| 92.29.3D ↔ | Interstitielle Brachytherapie mit Implantation von permanenten Strahlern, von 66 bis 70 Quellen | 92.41 ↔ | Intraoperative Strahlentherapie mit Elektronen |
| 92.29.3E ↔ | Interstitielle Brachytherapie mit Implantation von permanenten Strahlern, von 71 und mehr Quellen | 99.B7.14 ↔ | Intensivmedizinische Komplexbehandlung, 361 bis 552 Aufwandspunkte |
| 92.29.40 ↔ | Brachytherapie mit Oberflächenapplikatoren, n.n.bez. | 99.B7.15 ↔ | Intensivmedizinische Komplexbehandlung, 553 bis 828 Aufwandspunkte |
| 92.29.49 ↔ | Brachytherapie mit Oberflächenapplikatoren, sonstige | 99.B7.16 ↔ | Intensivmedizinische Komplexbehandlung, 829 bis 1104 Aufwandspunkte |
| 92.29.51 ↔ | Entfernung von umschlossenen Radionukliden oder inaktiven Applikatoren unter Anästhesie | 99.B7.17 ↔ | Intensivmedizinische Komplexbehandlung, 1105 bis 1380 Aufwandspunkte |
| 92.30.00 ↔ | Stereotaktische Bestrahlung, einzeitig, n.n.bez. | 99.B7.18 ↔ | Intensivmedizinische Komplexbehandlung, 1381 bis 1656 Aufwandspunkte |
| | | 99.B7.1A ↔ | Intensivmedizinische Komplexbehandlung, 1657 bis 1932 Aufwandspunkte |
| | | 99.B7.1B ↔ | Intensivmedizinische Komplexbehandlung, 1933 bis 2208 Aufwandspunkte |
| | | 99.B7.1C ↔ | Intensivmedizinische Komplexbehandlung, 2209 bis 2484 Aufwandspunkte |

| | |
|---|---|
| 99.B7.1D †↔ Intensivmedizinische Komplexbehandlung, 2485 bis 2760 Aufwandspunkte | 99.B7.4K †↔ Intensivmedizinische Komplexbehandlung im Kindesalter (Basisprozedur), 4901 bis 5880 Aufwandspunkte |
| 99.B7.1E †↔ Intensivmedizinische Komplexbehandlung, 2761 bis 3220 Aufwandspunkte | 99.B7.4L †↔ Intensivmedizinische Komplexbehandlung im Kindesalter (Basisprozedur), 5881 bis 6860 Aufwandspunkte |
| 99.B7.1F †↔ Intensivmedizinische Komplexbehandlung, 3221 bis 3680 Aufwandspunkte | 99.B7.4M †↔ Intensivmedizinische Komplexbehandlung im Kindesalter (Basisprozedur), 6861 bis 7840 Aufwandspunkte |
| 99.B7.1G †↔ Intensivmedizinische Komplexbehandlung, 3681 bis 4600 Aufwandspunkte | 99.B7.4N †↔ Intensivmedizinische Komplexbehandlung im Kindesalter (Basisprozedur), 7841 bis 9800 Aufwandspunkte |
| 99.B7.1H †↔ Intensivmedizinische Komplexbehandlung, 4601 bis 5520 Aufwandspunkte | 99.B7.4O †↔ Intensivmedizinische Komplexbehandlung im Kindesalter (Basisprozedur), 9801 bis 11760 Aufwandspunkte |
| 99.B7.1I †↔ Intensivmedizinische Komplexbehandlung, 5521 bis 7360 Aufwandspunkte | 99.B7.4P †↔ Intensivmedizinische Komplexbehandlung im Kindesalter (Basisprozedur), 11761 bis 13720 Aufwandspunkte |
| 99.B7.1J †↔ Intensivmedizinische Komplexbehandlung, 7361 bis 9200 Aufwandspunkte | 99.B7.4Q †↔ Intensivmedizinische Komplexbehandlung im Kindesalter (Basisprozedur), 13721 bis 16660 Aufwandspunkte |
| 99.B7.1K †↔ Intensivmedizinische Komplexbehandlung, 9201 bis 11040 Aufwandspunkte | 99.B7.4R †↔ Intensivmedizinische Komplexbehandlung im Kindesalter (Basisprozedur), 16661 bis 19600 Aufwandspunkte |
| 99.B7.1L †↔ Intensivmedizinische Komplexbehandlung, 11041 bis 13800 Aufwandspunkte | 99.B7.4S †↔ Intensivmedizinische Komplexbehandlung im Kindesalter (Basisprozedur), 19601 und mehr Aufwandspunkte |
| 99.B7.1M †↔ Intensivmedizinische Komplexbehandlung, 13801 bis 16560 Aufwandspunkte | 99.B7.54 †↔ Intensivmedizinische Komplexbehandlung im Neugeborenenalter (Basisprozedur), 197 bis 392 Aufwandspunkte |
| 99.B7.1N †↔ Intensivmedizinische Komplexbehandlung, 16561 bis 19320 Aufwandspunkte | 99.B7.55 †↔ Intensivmedizinische Komplexbehandlung im Neugeborenenalter (Basisprozedur), 393 bis 588 Aufwandspunkte |
| 99.B7.1O †↔ Intensivmedizinische Komplexbehandlung, 19321 und mehr Aufwandspunkte | 99.B7.56 †↔ Intensivmedizinische Komplexbehandlung im Neugeborenenalter (Basisprozedur), 589 bis 784 Aufwandspunkte |
| 99.B7.44 †↔ Intensivmedizinische Komplexbehandlung im Kindesalter (Basisprozedur), 197 bis 392 Aufwandspunkte | 99.B7.57 †↔ Intensivmedizinische Komplexbehandlung im Neugeborenenalter (Basisprozedur), 785 bis 980 Aufwandspunkte |
| 99.B7.45 †↔ Intensivmedizinische Komplexbehandlung im Kindesalter (Basisprozedur), 393 bis 588 Aufwandspunkte | 99.B7.58 †↔ Intensivmedizinische Komplexbehandlung im Neugeborenenalter (Basisprozedur), 981 bis 1176 Aufwandspunkte |
| 99.B7.46 †↔ Intensivmedizinische Komplexbehandlung im Kindesalter (Basisprozedur), 589 bis 784 Aufwandspunkte | 99.B7.5A †↔ Intensivmedizinische Komplexbehandlung im Neugeborenenalter (Basisprozedur), 1177 bis 1470 Aufwandspunkte |
| 99.B7.47 †↔ Intensivmedizinische Komplexbehandlung im Kindesalter (Basisprozedur), 785 bis 980 Aufwandspunkte | 99.B7.4B †↔ Intensivmedizinische Komplexbehandlung im Kindesalter (Basisprozedur), 1471 bis 1764 Aufwandspunkte |
| 99.B7.48 †↔ Intensivmedizinische Komplexbehandlung im Kindesalter (Basisprozedur), 981 bis 1176 Aufwandspunkte | 99.B7.4C †↔ Intensivmedizinische Komplexbehandlung im Kindesalter (Basisprozedur), 1765 bis 2058 Aufwandspunkte |
| 99.B7.4A †↔ Intensivmedizinische Komplexbehandlung im Kindesalter (Basisprozedur), 1177 bis 1470 Aufwandspunkte | 99.B7.4D †↔ Intensivmedizinische Komplexbehandlung im Kindesalter (Basisprozedur), 2059 bis 2352 Aufwandspunkte |
| 99.B7.4B †↔ Intensivmedizinische Komplexbehandlung im Kindesalter (Basisprozedur), 1471 bis 1764 Aufwandspunkte | 99.B7.4E †↔ Intensivmedizinische Komplexbehandlung im Kindesalter (Basisprozedur), 2353 bis 2646 Aufwandspunkte |
| 99.B7.4C †↔ Intensivmedizinische Komplexbehandlung im Kindesalter (Basisprozedur), 1765 bis 2058 Aufwandspunkte | 99.B7.4F †↔ Intensivmedizinische Komplexbehandlung im Kindesalter (Basisprozedur), 2647 bis 2940 Aufwandspunkte |
| 99.B7.4D †↔ Intensivmedizinische Komplexbehandlung im Kindesalter (Basisprozedur), 2059 bis 2352 Aufwandspunkte | 99.B7.4G †↔ Intensivmedizinische Komplexbehandlung im Kindesalter (Basisprozedur), 2941 bis 3430 Aufwandspunkte |
| 99.B7.4E †↔ Intensivmedizinische Komplexbehandlung im Kindesalter (Basisprozedur), 2353 bis 2646 Aufwandspunkte | 99.B7.4H †↔ Intensivmedizinische Komplexbehandlung im Kindesalter (Basisprozedur), 3431 bis 3920 Aufwandspunkte |
| 99.B7.4F †↔ Intensivmedizinische Komplexbehandlung im Kindesalter (Basisprozedur), 2647 bis 2940 Aufwandspunkte | 99.B7.4I †↔ Intensivmedizinische Komplexbehandlung im Kindesalter (Basisprozedur), 3921 bis 4410 Aufwandspunkte |
| 99.B7.4G †↔ Intensivmedizinische Komplexbehandlung im Kindesalter (Basisprozedur), 2941 bis 3430 Aufwandspunkte | 99.B7.4J †↔ Intensivmedizinische Komplexbehandlung im Kindesalter (Basisprozedur), 4411 bis 4900 Aufwandspunkte |
| 99.B7.4H †↔ Intensivmedizinische Komplexbehandlung im Kindesalter (Basisprozedur), 3431 bis 3920 Aufwandspunkte | |
| 99.B7.4I †↔ Intensivmedizinische Komplexbehandlung im Kindesalter (Basisprozedur), 3921 bis 4410 Aufwandspunkte | |
| 99.B7.4J †↔ Intensivmedizinische Komplexbehandlung im Kindesalter (Basisprozedur), 4411 bis 4900 Aufwandspunkte | |

| | |
|---|---|
| 99.B7.5J ‡↔ Intensivmedizinische Komplexbehandlung im Neugeborenenalter (Basisprozedur), 4411 bis 4900 Aufwandspunkte | 99.B7.5O ‡↔ Intensivmedizinische Komplexbehandlung im Neugeborenenalter (Basisprozedur), 9801 bis 11760 Aufwandspunkte |
| 99.B7.5K ‡↔ Intensivmedizinische Komplexbehandlung im Neugeborenenalter (Basisprozedur), 4901 bis 5880 Aufwandspunkte | 99.B7.5P ‡↔ Intensivmedizinische Komplexbehandlung im Neugeborenenalter (Basisprozedur), 11761 bis 13720 Aufwandspunkte |
| 99.B7.5L ‡↔ Intensivmedizinische Komplexbehandlung im Neugeborenenalter (Basisprozedur), 5881 bis 6860 Aufwandspunkte | 99.B7.5Q ‡↔ Intensivmedizinische Komplexbehandlung im Neugeborenenalter (Basisprozedur), 13721 bis 16660 Aufwandspunkte |
| 99.B7.5M ‡↔ Intensivmedizinische Komplexbehandlung im Neugeborenenalter (Basisprozedur), 6861 bis 7840 Aufwandspunkte | 99.B7.5R ‡↔ Intensivmedizinische Komplexbehandlung im Neugeborenenalter (Basisprozedur), 16661 bis 19600 Aufwandspunkte |
| 99.B7.5N ‡↔ Intensivmedizinische Komplexbehandlung im Neugeborenenalter (Basisprozedur), 7841 bis 9800 Aufwandspunkte | 99.B7.5S ‡↔ Intensivmedizinische Komplexbehandlung im Neugeborenenalter (Basisprozedur), 19601 und mehr Aufwandspunkte |

Prozedur H01-4

| | |
|---|---|
| 34.84 ↔ Sonstige plastische Rekonstruktion am Zwerchfell | 52.96.11 ↔ Anastomose zwischen Pankreasgang und Gastrointestinaltrakt, offen chirurgisch |
| 38.16.09 ↔ Endarteriektomie und Endovenektomie von abdominalen Gefäßen, sonstige | 52.96.21 ↔ Anastomose zwischen Pankreasgang und Gastrointestinaltrakt, laparoskopisch |
| 38.16.11 ↔ Endarteriektomie des Truncus coeliacus | 55.51.00 ↔ Nephroureterektomie, n.n.bez. |
| 38.16.12 ↔ Endarteriektomie der A. gastrica | 55.51.01 ↔ Nephroureterektomie, ausser zur Transplantation |
| 38.16.13 ↔ Endarteriektomie der A. hepatica | 55.51.99 ↔ Nephroureterektomie, sonstige |
| 38.16.14 ↔ Endarteriektomie der A. lienalis | 99.B7.14 ‡↔ Intensivmedizinische Komplexbehandlung, 361 bis 552 Aufwandspunkte |
| 38.16.15 ↔ Endarteriektomie der A. renalis | 99.B7.15 ‡↔ Intensivmedizinische Komplexbehandlung, 553 bis 828 Aufwandspunkte |
| 38.16.16 ↔ Endarteriektomie der A. mesenterialis | 99.B7.16 ‡↔ Intensivmedizinische Komplexbehandlung, 829 bis 1104 Aufwandspunkte |
| 38.16.17 ↔ Endarteriektomie der A. lumbalis | 99.B7.17 ‡↔ Intensivmedizinische Komplexbehandlung, 1105 bis 1380 Aufwandspunkte |
| 38.16.18 ↔ Endarteriektomie der A. iliaca | 99.B7.18 ‡↔ Intensivmedizinische Komplexbehandlung, 1381 bis 1656 Aufwandspunkte |
| 38.16.21 ↔ Endovenektomie an der Iliakalvene | 99.B7.1A ‡↔ Intensivmedizinische Komplexbehandlung, 1657 bis 1932 Aufwandspunkte |
| 38.36.00 ↔ Resektion von abdominalen Arterien mit Anastomose, n.n.bez. | 99.B7.1B ‡↔ Intensivmedizinische Komplexbehandlung, 1933 bis 2208 Aufwandspunkte |
| 38.36.10 ↔ Resektion von viszerale Arterien mit Anastomose, n.n.bez. | 99.B7.1C ‡↔ Intensivmedizinische Komplexbehandlung, 2209 bis 2484 Aufwandspunkte |
| 38.36.11 ↔ Resektion des Truncus coeliacus mit Anastomose | 99.B7.1D ‡↔ Intensivmedizinische Komplexbehandlung, 2485 bis 2760 Aufwandspunkte |
| 38.36.12 ↔ Resektion der A. gastrica mit Anastomose | 99.B7.1E ‡↔ Intensivmedizinische Komplexbehandlung, 2761 bis 3220 Aufwandspunkte |
| 38.36.13 ↔ Resektion der A. hepatica mit Anastomose | 99.B7.1F ‡↔ Intensivmedizinische Komplexbehandlung, 3221 bis 3680 Aufwandspunkte |
| 38.36.14 ↔ Resektion der A. lienalis mit Anastomose | 99.B7.1G ‡↔ Intensivmedizinische Komplexbehandlung, 3681 bis 4600 Aufwandspunkte |
| 38.36.15 ↔ Resektion der A. renalis mit Anastomose | 99.B7.1H ‡↔ Intensivmedizinische Komplexbehandlung, 4601 bis 5520 Aufwandspunkte |
| 38.36.16 ↔ Resektion der A. mesenterialis mit Anastomose | 99.B7.1I ‡↔ Intensivmedizinische Komplexbehandlung, 5521 bis 7360 Aufwandspunkte |
| 38.36.17 ↔ Resektion der A. iliaca mit Anastomose | 99.B7.1J ‡↔ Intensivmedizinische Komplexbehandlung, 7361 bis 9200 Aufwandspunkte |
| 38.36.19 ↔ Resektion von viszerale Arterien mit Anastomose, sonstige | 99.B7.1K ‡↔ Intensivmedizinische Komplexbehandlung, 9201 bis 11040 Aufwandspunkte |
| 38.36.99 ↔ Resektion von abdominalen Arterien mit Anastomose, sonstige | 99.B7.1L ‡↔ Intensivmedizinische Komplexbehandlung, 11041 bis 13800 Aufwandspunkte |
| 38.37.00 ↔ Resektion von abdominalen Venen mit Anastomose, n.n.bez. | 99.B7.1M ‡↔ Intensivmedizinische Komplexbehandlung, 13801 bis 16560 Aufwandspunkte |
| 38.37.10 ↔ Resektion von tiefen abdominalen Venen mit Anastomose, n.n.bez. | 99.B7.1N ‡↔ Intensivmedizinische Komplexbehandlung, 16561 bis 19320 Aufwandspunkte |
| 38.37.11 ↔ Resektion der V. cava inferior mit Anastomose | 99.B7.1O ‡↔ Intensivmedizinische Komplexbehandlung, 19321 und mehr Aufwandspunkte |
| 38.37.12 ↔ Resektion der V. iliaca mit Anastomose | 99.B7.44 ‡↔ Intensivmedizinische Komplexbehandlung im Kindesalter (Basisprozedur), 197 bis 392 Aufwandspunkte |
| 38.37.19 ↔ Resektion von tiefen abdominalen Venen mit Anastomose, sonstige | |
| 38.37.99 ↔ Resektion von abdominalen Venen mit Anastomose, sonstige | |
| 38.46 ↔ Resektion von abdominalen Arterien mit Ersatz | |
| 38.47.00 ↔ Resektion von abdominalen Venen mit Ersatz, n.n.bez. | |
| 38.47.10 ↔ Resektion von tiefen abdominalen Venen mit Ersatz, n.n.bez. | |
| 38.47.11 ↔ Resektion der V. cava inferior mit Ersatz | |
| 38.47.12 ↔ Resektion der V. iliaca mit Ersatz | |
| 38.47.19 ↔ Resektion von tiefen abdominalen Venen mit Ersatz, sonstige | |
| 38.47.99 ↔ Resektion von abdominalen Venen mit Ersatz, sonstige | |
| 50.2B.11 ↔ Transsektion der Leber und Ligatur von Portalvenenästen, ALPPS, Schritt 1, offen chirurgisch | |
| 50.2B.12 ↔ Transsektion der Leber und Ligatur von Portalvenenästen, ALPPS, Schritt 1, laparoskopisch | |

- 99.B7.45 †↔ Intensivmedizinische Komplexbehandlung im Kindesalter (Basisprozedur), 393 bis 588 Aufwandspunkte
- 99.B7.46 †↔ Intensivmedizinische Komplexbehandlung im Kindesalter (Basisprozedur), 589 bis 784 Aufwandspunkte
- 99.B7.47 †↔ Intensivmedizinische Komplexbehandlung im Kindesalter (Basisprozedur), 785 bis 980 Aufwandspunkte
- 99.B7.48 †↔ Intensivmedizinische Komplexbehandlung im Kindesalter (Basisprozedur), 981 bis 1176 Aufwandspunkte
- 99.B7.4A †↔ Intensivmedizinische Komplexbehandlung im Kindesalter (Basisprozedur), 1177 bis 1470 Aufwandspunkte
- 99.B7.4B †↔ Intensivmedizinische Komplexbehandlung im Kindesalter (Basisprozedur), 1471 bis 1764 Aufwandspunkte
- 99.B7.4C †↔ Intensivmedizinische Komplexbehandlung im Kindesalter (Basisprozedur), 1765 bis 2058 Aufwandspunkte
- 99.B7.4D †↔ Intensivmedizinische Komplexbehandlung im Kindesalter (Basisprozedur), 2059 bis 2352 Aufwandspunkte
- 99.B7.4E †↔ Intensivmedizinische Komplexbehandlung im Kindesalter (Basisprozedur), 2353 bis 2646 Aufwandspunkte
- 99.B7.4F †↔ Intensivmedizinische Komplexbehandlung im Kindesalter (Basisprozedur), 2647 bis 2940 Aufwandspunkte
- 99.B7.4G †↔ Intensivmedizinische Komplexbehandlung im Kindesalter (Basisprozedur), 2941 bis 3430 Aufwandspunkte
- 99.B7.4H †↔ Intensivmedizinische Komplexbehandlung im Kindesalter (Basisprozedur), 3431 bis 3920 Aufwandspunkte
- 99.B7.4I †↔ Intensivmedizinische Komplexbehandlung im Kindesalter (Basisprozedur), 3921 bis 4410 Aufwandspunkte
- 99.B7.4J †↔ Intensivmedizinische Komplexbehandlung im Kindesalter (Basisprozedur), 4411 bis 4900 Aufwandspunkte
- 99.B7.4K †↔ Intensivmedizinische Komplexbehandlung im Kindesalter (Basisprozedur), 4901 bis 5880 Aufwandspunkte
- 99.B7.4L †↔ Intensivmedizinische Komplexbehandlung im Kindesalter (Basisprozedur), 5881 bis 6860 Aufwandspunkte
- 99.B7.4M †↔ Intensivmedizinische Komplexbehandlung im Kindesalter (Basisprozedur), 6861 bis 7840 Aufwandspunkte
- 99.B7.4N †↔ Intensivmedizinische Komplexbehandlung im Kindesalter (Basisprozedur), 7841 bis 9800 Aufwandspunkte
- 99.B7.4O †↔ Intensivmedizinische Komplexbehandlung im Kindesalter (Basisprozedur), 9801 bis 11760 Aufwandspunkte
- 99.B7.4P †↔ Intensivmedizinische Komplexbehandlung im Kindesalter (Basisprozedur), 11761 bis 13720 Aufwandspunkte
- 99.B7.4Q †↔ Intensivmedizinische Komplexbehandlung im Kindesalter (Basisprozedur), 13721 bis 16660 Aufwandspunkte
- 99.B7.4R †↔ Intensivmedizinische Komplexbehandlung im Kindesalter (Basisprozedur), 16661 bis 19600 Aufwandspunkte
- 99.B7.4S †↔ Intensivmedizinische Komplexbehandlung im Kindesalter (Basisprozedur), 19601 und mehr Aufwandspunkte
- 99.B7.54 †↔ Intensivmedizinische Komplexbehandlung im Neugeborenenalter (Basisprozedur), 197 bis 392 Aufwandspunkte
- 99.B7.55 †↔ Intensivmedizinische Komplexbehandlung im Neugeborenenalter (Basisprozedur), 393 bis 588 Aufwandspunkte
- 99.B7.56 †↔ Intensivmedizinische Komplexbehandlung im Neugeborenenalter (Basisprozedur), 589 bis 784 Aufwandspunkte
- 99.B7.57 †↔ Intensivmedizinische Komplexbehandlung im Neugeborenenalter (Basisprozedur), 785 bis 980 Aufwandspunkte
- 99.B7.58 †↔ Intensivmedizinische Komplexbehandlung im Neugeborenenalter (Basisprozedur), 981 bis 1176 Aufwandspunkte
- 99.B7.5A †↔ Intensivmedizinische Komplexbehandlung im Neugeborenenalter (Basisprozedur), 1177 bis 1470 Aufwandspunkte
- 99.B7.5B †↔ Intensivmedizinische Komplexbehandlung im Neugeborenenalter (Basisprozedur), 1471 bis 1764 Aufwandspunkte
- 99.B7.5C †↔ Intensivmedizinische Komplexbehandlung im Neugeborenenalter (Basisprozedur), 1765 bis 2058 Aufwandspunkte
- 99.B7.5D †↔ Intensivmedizinische Komplexbehandlung im Neugeborenenalter (Basisprozedur), 2059 bis 2352 Aufwandspunkte
- 99.B7.5E †↔ Intensivmedizinische Komplexbehandlung im Neugeborenenalter (Basisprozedur), 2353 bis 2646 Aufwandspunkte
- 99.B7.5F †↔ Intensivmedizinische Komplexbehandlung im Neugeborenenalter (Basisprozedur), 2647 bis 2940 Aufwandspunkte
- 99.B7.5G †↔ Intensivmedizinische Komplexbehandlung im Neugeborenenalter (Basisprozedur), 2941 bis 3430 Aufwandspunkte
- 99.B7.5H †↔ Intensivmedizinische Komplexbehandlung im Neugeborenenalter (Basisprozedur), 3431 bis 3920 Aufwandspunkte
- 99.B7.5I †↔ Intensivmedizinische Komplexbehandlung im Neugeborenenalter (Basisprozedur), 3921 bis 4410 Aufwandspunkte
- 99.B7.5J †↔ Intensivmedizinische Komplexbehandlung im Neugeborenenalter (Basisprozedur), 4411 bis 4900 Aufwandspunkte
- 99.B7.5K †↔ Intensivmedizinische Komplexbehandlung im Neugeborenenalter (Basisprozedur), 4901 bis 5880 Aufwandspunkte
- 99.B7.5L †↔ Intensivmedizinische Komplexbehandlung im Neugeborenenalter (Basisprozedur), 5881 bis 6860 Aufwandspunkte
- 99.B7.5M †↔ Intensivmedizinische Komplexbehandlung im Neugeborenenalter (Basisprozedur), 6861 bis 7840 Aufwandspunkte
- 99.B7.5N †↔ Intensivmedizinische Komplexbehandlung im Neugeborenenalter (Basisprozedur), 7841 bis 9800 Aufwandspunkte
- 99.B7.5O †↔ Intensivmedizinische Komplexbehandlung im Neugeborenenalter (Basisprozedur), 9801 bis 11760 Aufwandspunkte
- 99.B7.5P †↔ Intensivmedizinische Komplexbehandlung im Neugeborenenalter (Basisprozedur), 11761 bis 13720 Aufwandspunkte
- 99.B7.5Q †↔ Intensivmedizinische Komplexbehandlung im Neugeborenenalter (Basisprozedur), 13721 bis 16660 Aufwandspunkte
- 99.B7.5R †↔ Intensivmedizinische Komplexbehandlung im Neugeborenenalter (Basisprozedur), 16661 bis 19600 Aufwandspunkte

99.B7.5S ‡↔ Intensivmedizinische Komplexbehandlung im Neugeborenenalter (Basisprozedur), 19601 und mehr Aufwandspunkte

ADRG H05**Laparotomie und mässig komplexe Eingriffe an Gallenblase und Gallenwegen**

Prozedur in Tabelle H05-1 oder Prozedur in Tabelle H05-2 oder Prozedur in Tabelle H05-3

DRG H05A**Laparotomie und mässig komplexe Eingriffe an Gallenblase und Gallenwegen mit komplexem Eingriff**

Prozedur in Tabelle H05-3

DRG H05B**Laparotomie und mässig komplexe Eingriffe an Gallenblase und Gallenwegen****Prozedur H05-1**

| | | | |
|------------|---|------------|--------------------------|
| 54.11 ↔ | Probepaparotomie | 54.12.99 ↔ | Relaparotomie, sonstige |
| 54.12.00 ↔ | Relaparotomie, n.n.bez. | 54.13 ↔ | Laparotomie mit Drainage |
| 54.12.10 ↔ | Second-look-Laparotomie | 54.19 ↔ | Laparotomie, sonstige |
| 54.12.11 ↔ | Laparotomie zur Stillung einer postoperativen Blutung | | |

Prozedur H05-2

| | | | |
|------------|--|------------|---|
| 51.02 ↔ | Cholezystostomie durch Trokar | 51.49.11 ↔ | Inzision des Ductus cysticus und der Ducti hepatici zur Behebung einer Obstruktion, offen chirurgisch |
| 51.03 ↔ | Sonstige Cholezystostomie | 51.49.21 ↔ | Inzision des Ductus cysticus und der Ducti hepatici zur Behebung einer Obstruktion, laparoskopisch |
| 51.04 ↔ | Sonstige Cholezystostomie | 51.61 ↔ | Exzision eines Zystikusrestes |
| 51.41.11 ↔ | Inzision des Ductus choledochus mit Steinentfernung, offen chirurgisch | 51.62 ↔ | Exzision der Ampulla Vateri (mit Reimplantation des Ductus choledochus) |
| 51.41.21 ↔ | Inzision des Ductus choledochus mit Steinentfernung, laparoskopisch | 51.63 ↔ | Sonstige Exzision am Ductus choledochus |
| 51.42.11 ↔ | Inzision des Ductus choledochus mit Behebung einer anderen Obstruktion, offen chirurgisch | 51.81 ↔ | Dilatation des Sphinkter Oddii |
| 51.42.21 ↔ | Inzision des Ductus choledochus mit Behebung einer anderen Obstruktion, laparoskopisch | 51.83 ↔ | Plastische Rekonstruktion des Sphinkter pancreaticus |
| 51.44.11 ↔ | Inzision des Ductus cysticus und der Ducti hepatici zur Steinentfernung, offen chirurgisch | 51.89 ↔ | Sonstige Operationen am Sphinkter Oddii |
| 51.44.21 ↔ | Inzision des Ductus cysticus und der Ducti hepatici zur Steinentfernung, laparoskopisch | 51.91 ↔ | Versorgung einer Gallenblasenverletzung |
| | | 51.92 ↔ | Verschluss einer Cholezystostomie |
| | | 51.93 ↔ | Verschluss einer anderen Gallenfistel |

Prozedur H05-3

| | | | |
|------------|--|------------|---|
| 51.31 ↔ | Anastomose zwischen Gallenblase und hepatischen Gängen | 51.38.21 ↔ | Anastomose zwischen Gallenwegen und Gastrointestinaltrakt, laparoskopisch |
| 51.32 ↔ | Anastomose zwischen Gallenblase und Darm | 51.39 ↔ | Sonstige Gallenganganastomose |
| 51.34 ↔ | Anastomose zwischen Gallenblase und Magen | 51.43 ↔ | Einsetzen eines choledochohepatischen Katheters zur Dekompression |
| 51.35 ↔ | Sonstige Anastomose der Gallenblase | 51.69 ↔ | Exzision eines anderen Gallengangs |
| 51.36 ↔ | Choledochoenterostomie | 51.72 ↔ | Choledochoplastik |
| 51.37 ↔ | Anastomose zwischen Ductus hepaticus und Gastrointestinaltrakt | 51.94 ↔ | Revision einer Gallenwegsanastomose |
| 51.38.11 ↔ | Anastomose zwischen Gallenwegen und Gastrointestinaltrakt, offen chirurgisch | 57.88 ↔ | Sonstige Anastomose an der Harnblase |

ADRG H06**Andere OR-Prozeduren an hepatobiliärem System und Pankreas**

Mindestens eine Prozedur in Tabelle H06-1 oder Prozedur in Tabelle H06-2 und Prozedur in Tabelle H06-3

DRG H06Z**Andere OR-Prozeduren an hepatobiliärem System und Pankreas****Prozedur H06-1**

| | | | |
|------------|---|------------|--|
| 00.4B.11 ↔ | PTKI an Arterien der oberen Extremität oder Schulter | 38.16.17 ↔ | Enderarteriektomie der A. lumbalis |
| 00.4B.12 ↔ | PTKI an der Aorta | 38.16.18 ↔ | Enderarteriektomie der A. iliaca |
| 00.4B.13 ↔ | PTKI an Lungengefässen | 38.16.21 ↔ | Endovenektomie an der Iliakalvene |
| 00.4B.14 ↔ | PTKI an anderen thorakalen Arterien | 38.36.00 ↔ | Resektion von abdominalen Arterien mit Anastomose, n.n.bez. |
| 00.4B.15 ↔ | PTKI an viszeralen Arterien | 38.36.10 ↔ | Resektion von viszeralen Arterien mit Anastomose, n.n.bez. |
| 00.4B.16 ↔ | PTKI an der A. renalis | 38.36.11 ↔ | Resektion des Truncus coeliacus mit Anastomose |
| 00.4B.17 ↔ | PTKI an anderen abdominalen Arterien | 38.36.12 ↔ | Resektion der A. gastrica mit Anastomose |
| 00.4B.18 ↔ | PTKI an Oberschenkel- Arterien und A. poplitea | 38.36.13 ↔ | Resektion der A. hepatica mit Anastomose |
| 00.4B.19 ↔ | PTKI an Arterien an anderer Lokalisation | 38.36.14 ↔ | Resektion der A. lienalis mit Anastomose |
| 00.4B.1A ↔ | PTKI an Unterschenkel- Arterien | 38.36.15 ↔ | Resektion der A. renalis mit Anastomose |
| 00.4B.21 ↔ | PTKI an Venen der oberen Extremität oder Schulter | 38.36.16 ↔ | Resektion der A. mesenterialis mit Anastomose |
| 00.4B.22 ↔ | PTKI an der V. Cava | 38.36.17 ↔ | Resektion der A. iliaca mit Anastomose |
| 00.4B.23 ↔ | PTKI an anderen thorakalen Venen | 38.36.19 ↔ | Resektion von viszeralen Arterien mit Anastomose, sonstige |
| 00.4B.24 ↔ | PTKI an Lebervenen | 38.36.99 ↔ | Resektion von abdominalen Arterien mit Anastomose, sonstige |
| 00.4B.25 ↔ | PTKI an viszeralen Venen | 38.46 ↔ | Resektion von abdominalen Arterien mit Ersatz |
| 00.4B.26 ↔ | PTKI an anderen abdominalen Venen | 38.7X.21 ↔ | Implantation eines Embolie-Protektionssystems in die Vena cava, Filters, perkutan transluminal |
| 00.4B.27 ↔ | PTKI an Oberschenkel- Venen | 38.86.00 ↔ | Sonstiger chirurgischer Verschluss von abdominalen Arterien, n.n.bez. |
| 00.4B.28 ↔ | PTKI an Unterschenkel- Venen | 38.86.10 ↔ | Sonstiger chirurgischer Verschluss von viszeralen Arterien, n.n.bez. |
| 00.4B.29 ↔ | PTKI an Venen, sonstige | 38.86.11 ↔ | Sonstiger chirurgischer Verschluss des Truncus coeliacus |
| 00.4B.31 ↔ | PTKI an der V. saphena magna | 38.86.12 ↔ | Sonstiger chirurgischer Verschluss der A. gastrica |
| 00.4B.32 ↔ | PTKI an der V. saphena parva | 38.86.13 ↔ | Sonstiger chirurgischer Verschluss der A. hepatica |
| 00.4B.33 ↔ | PTKI an epifaszialen Seitenäste des Beines | 38.86.14 ↔ | Sonstiger chirurgischer Verschluss der A. lienalis |
| 00.4B.34 ↔ | PTKI an epifaszialen Armvenen | 38.86.15 ↔ | Sonstiger chirurgischer Verschluss der A. renalis |
| 00.4B.39 ↔ | PTKI an epifaszialen Venen, sonstige | 38.86.16 ↔ | Sonstiger chirurgischer Verschluss der A. mesenterialis |
| 00.4B.41 ↔ | PTKI an künstlich angelegten Gefässen der oberen Extremität oder Schulter | 38.86.17 ↔ | Sonstiger chirurgischer Verschluss der A. iliaca |
| 00.4B.42 ↔ | PTKI an venösen oder Kunststoff- Dialyse-Shunts | 38.86.19 ↔ | Sonstiger chirurgischer Verschluss von viszeralen Arterien, sonstige |
| 00.4B.43 ↔ | PTKI an thorakalen künstlich angelegten Gefässen | 38.86.99 ↔ | Sonstiger chirurgischer Verschluss von abdominalen Arterien, sonstige |
| 00.4B.44 ↔ | PTKI an abdominalen künstlich angelegten Gefässen | 38.87.11 ↔ | Sonstiger chirurgischer Verschluss der V. cava inferior |
| 00.4B.45 ↔ | PTKI an künstlich angelegten Gefässen am Oberschenkel und popliteal | 38.87.12 ↔ | Sonstiger chirurgischer Verschluss der V. iliaca communis und V. iliaca interna |
| 00.4B.46 ↔ | PTKI an künstlich angelegten Gefässen am Unterschenkel | 38.87.19 ↔ | Sonstiger chirurgischer Verschluss von tiefen abdominalen Venen, sonstige |
| 00.4B.49 ↔ | PTKI an künstlich angelegten Gefässen an anderer Lokalisation | 38.87.99 ↔ | Sonstiger chirurgischer Verschluss von abdominalen Venen, sonstige |
| 03.21 ↔ | Perkutane Chordotomie | 39.26.00 ↔ | Sonstiger intraabdominaler Gefäss-Shunt oder -Bypass, n.n.bez. |
| 03.29 ↔ | Chordotomie, sonstige | 39.26.10 ↔ | Sonstiger intraabdominaler Gefäss-Shunt oder -Bypass, Viszeralarterien |
| 33.33 ↔ | Pneumoperitoneum für Lungenkollaps | 39.26.11 ↔ | Sonstiger intraabdominaler Gefäss-Shunt oder -Bypass, Aorta |
| 34.03 ↔ | Wiedereröffnung einer Thorakotomie | 39.26.12 ↔ | Sonstiger intraabdominaler Gefäss-Shunt oder -Bypass, A. renalis |
| 34.06 ↔ | Thorakoskopische Drainage der Pleurahöhle | 39.26.19 ↔ | Sonstiger intraabdominaler Gefäss-Shunt oder -Bypass, sonstige Viszeralarterien |
| 34.21.00 ↔ | Transpleurale Thorakoskopie, n.n.bez. | 39.26.99 ↔ | Sonstiger intraabdominaler Gefäss-Shunt oder -Bypass, sonstige |
| 34.21.10 ↔ | Transpleurale Thorakoskopie, Ersteingriff | 39.27.00 ↔ | Arteriovenöser Shunt für Hämodialyse, n.n.bez. |
| 34.21.20 ↔ | Transpleurale Thorakoskopie, Reeingriff | 39.27.09 ↔ | Arteriovenöser Shunt für Hämodialyse, sonstige |
| 34.21.99 ↔ | Transpleurale Thorakoskopie, sonstige | 39.27.11 ↔ | Anlegen einer AV-Fistel mit allogenem oder alloplastischem Material für Hämodialyse |
| 38.06.00 ↔ | Inzision von abdominalen Arterien, n.n.bez. | | |
| 38.06.10 ↔ | Inzision von viszeralen Arterien, n.n.bez. | | |
| 38.06.11 ↔ | Inzision des Truncus coeliacus | | |
| 38.06.12 ↔ | Inzision der A. gastrica | | |
| 38.06.13 ↔ | Inzision der A. hepatica | | |
| 38.06.14 ↔ | Inzision der A. lienalis | | |
| 38.06.15 ↔ | Inzision der A. renalis | | |
| 38.06.16 ↔ | Inzision der A. mesenterialis | | |
| 38.06.17 ↔ | Inzision der A. lumbalis | | |
| 38.06.18 ↔ | Inzision der A. iliaca | | |
| 38.06.19 ↔ | Inzision von viszeralen Arterien, sonstige | | |
| 38.06.99 ↔ | Inzision von abdominalen Arterien, sonstige | | |
| 38.16.09 ↔ | Enderarteriektomie und Endovenektomie von abdominalen Gefässen, sonstige | | |
| 38.16.11 ↔ | Enderarteriektomie des Truncus coeliacus | | |
| 38.16.12 ↔ | Enderarteriektomie der A. gastrica | | |
| 38.16.13 ↔ | Enderarteriektomie der A. hepatica | | |
| 38.16.14 ↔ | Enderarteriektomie der A. lienalis | | |
| 38.16.15 ↔ | Enderarteriektomie der A. renalis | | |
| 38.16.16 ↔ | Enderarteriektomie der A. mesenterialis | | |

- 39.27.12 ↔ Anlegen einer AV-Fistel mittels einer Hybridprothese aus zwei Komponenten, perkutan-transluminale Implantation der venösen Komponente sowie offen chirurgische Implantation des arteriellen Grafts
- 39.27.14 ↔ Anlegen einer AV-Fistel für Hämodialyse, offen chirurgisch
- 39.27.15 ↔ Anlegen einer AV-Fistel für Hämodialyse, perkutan-transluminale
- 39.29.00 ↔ Sonstiger (peripherer) Gefäss-Shunt oder -Bypass, n.n.bez.
- 39.29.10 ↔ Gefäss-Shunt oder Bypass an Arterien der unteren Extremität, n.n.bez.
- 39.29.11 ↔ Femorofemorale Gefäss-Shunt oder -Bypass
- 39.29.12 ↔ Femoropopliteale Gefäss-Shunt oder -Bypass
- 39.29.13 ↔ Femorocrurale Gefäss-Shunt oder -Bypass
- 39.29.14 ↔ Femoropedale Gefäss-Shunt oder -Bypass
- 39.29.15 ↔ Popliteocrurale und popliteopedale Gefäss-Shunt oder -Bypass
- 39.29.16 ↔ Gefäss-Shunt oder Bypass an Arterien des Unterschenkels und des Fusses
- 39.29.19 ↔ Gefäss-Shunt oder Bypass an Arterien der unteren Extremität, sonstige
- 39.29.20 ↔ Gefäss-Shunt oder Bypass an Arterien der oberen Extremität
- 39.29.30 ↔ Sonstiger (peripherer) Gefäss-Shunt oder -Bypass, extraanatomisch, n.n.bez.
- 39.29.31 ↔ Subclaviafemorale Gefäss-Shunt oder Bypass
- 39.29.32 ↔ Axillofemorale Gefäss-Shunt oder Bypass
- 39.29.33 ↔ Femorofemorale Cross-over-Bypass
- 39.29.39 ↔ Sonstiger (peripherer) Gefäss-Shunt oder -Bypass, extraanatomisch, sonstige
- 39.29.40 ↔ Gefäss-Shunt oder -Bypass an Venen
- 39.29.80 ↔ Temporärer intraoperativer Shunt, n.n.bez.
- 39.29.81 ↔ Temporärer intraoperativer Shunt, arterioarteriell
- 39.29.82 ↔ Temporärer intraoperativer Shunt, arteriovenös
- 39.29.89 ↔ Temporärer intraoperativer Shunt, sonstige
- 39.29.99 ↔ Sonstiger (peripherer) Gefäss-Shunt oder -Bypass, sonstige
- 39.42.11 ↔ Entfernen bei Wechsel eines arteriovenösen Shunts zur Hämodialyse
- 39.42.12 ↔ Revision ohne Ersatz eines arteriovenösen Shunts zur Hämodialyse
- 39.43 ↔ Verschluss eines arteriovenösen Shunts zur Hämodialyse
- 39.50.00 ↔ Angioplastik oder Atherektomie an sonstigem(n) Nicht-Herzkranzgefäss(en), n.n.bez.
- 39.50.10 ↔ Angioplastik oder Atherektomie an sonstigem(n) Nicht-Herzkranzgefäss(en) mit Ballon, n.n.bez.
- 39.50.11 ↔ Angioplastik oder Atherektomie an sonstigem(n) Nicht-Herzkranzgefäss(en) mit einfacher Ballon
- 39.50.12 ↔ Angioplastik oder Atherektomie an sonstigem(n) Nicht-Herzkranzgefäss(en) mit cutting Ballon
- 39.50.13 ↔ Angioplastik oder Atherektomie an sonstigem(n) Nicht-Herzkranzgefäss(en) mit Kryoplastie-Ballon
- 39.50.14 ↔ Angioplastik oder Atherektomie an sonstigem(n) Nicht-Herzkranzgefäss(en) mit Drug eluting Ballon
- 39.50.15 ↔ Angioplastik oder Atherektomie an sonstigem(n) Nicht-Herzkranzgefäss(en) mittels Lithotripsie
- 39.50.19 ↔ Angioplastik oder Atherektomie an sonstigem(n) Nicht-Herzkranzgefäss(en) mit sonstiger Ballon
- 39.50.20 ↔ Angioplastik Blade- Laserangioplastie an sonstigem(n) Nicht-Herzkranzgefäss(en)
- 39.50.21 ↔ Angioplastik Thrombektomie an sonstigem(n) Nicht-Herzkranzgefäss(en)
- 39.50.99 ↔ Angioplastik oder Atherektomie an sonstigem(n) Nicht-Herzkranzgefäss(en), sonstige
- 39.52.99 ↔ Sonstige Korrektur eines Aneurysmas, sonstige
- 39.56.00 ↔ Plastische Rekonstruktion eines Blutgefässes mit Gewebe-Patch, n.n.bez.
- 39.56.11 ↔ Plastische Rekonstruktion von intrakraniellen Gefässen mit Gewebe-Patch
- 39.56.12 ↔ Plastische Rekonstruktion der V. jugularis mit Gewebe-Patch
- 39.56.19 ↔ Plastische Rekonstruktion von Gefässen an Kopf und Hals mit Gewebe-Patch, sonstige
- 39.56.20 ↔ Plastische Rekonstruktion von Gefässen der oberen Extremität mit Gewebe-Patch, n.n.bez.
- 39.56.21 ↔ Plastische Rekonstruktion von Arterien der oberen Extremität mit Gewebe-Patch
- 39.56.22 ↔ Plastische Rekonstruktion der V. subclavia, V. axillaris und V. brachiocephalica mit Gewebe-Patch
- 39.56.23 ↔ Plastische Rekonstruktion von sonstigen tiefen Venen der oberen Extremitäten mit Gewebe-Patch
- 39.56.29 ↔ Plastische Rekonstruktion von Gefässen der oberen Extremität mit Gewebe-Patch, sonstige
- 39.56.30 ↔ Plastische Rekonstruktion von thorakalen Gefässen mit Gewebe-Patch, n.n.bez.
- 39.56.31 ↔ Plastische Rekonstruktion der thorakalen Aorta mit Gewebe-Patch
- 39.56.32 ↔ Plastische Rekonstruktion der V. pulmonalis mit Gewebe-Patch
- 39.56.33 ↔ Plastische Rekonstruktion der V. cava superior mit Gewebe-Patch
- 39.56.39 ↔ Plastische Rekonstruktion von thorakalen Gefässen mit Gewebe-Patch, sonstige
- 39.56.40 ↔ Plastische Rekonstruktion abdominaler Arterien mit Gewebe-Patch, n.n.bez.
- 39.56.41 ↔ Plastische Rekonstruktion der abdominalen Aorta mit Gewebe-Patch
- 39.56.42 ↔ Plastische Rekonstruktion des Truncus coeliacus mit Gewebe-Patch
- 39.56.43 ↔ Plastische Rekonstruktion der A. gastrica mit Gewebe-Patch
- 39.56.44 ↔ Plastische Rekonstruktion der A. hepatica mit Gewebe-Patch
- 39.56.45 ↔ Plastische Rekonstruktion der A. lienalis mit Gewebe-Patch
- 39.56.46 ↔ Plastische Rekonstruktion der A. renalis mit Gewebe-Patch
- 39.56.47 ↔ Plastische Rekonstruktion der A. mesenterica mit Gewebe-Patch
- 39.56.48 ↔ Plastische Rekonstruktion der A. iliaca mit Gewebe-Patch
- 39.56.49 ↔ Plastische Rekonstruktion abdominaler Arterien mit Gewebe-Patch, sonstige
- 39.56.50 ↔ Plastische Rekonstruktion abdominaler Venen mit Gewebe-Patch, n.n.bez.
- 39.56.51 ↔ Plastische Rekonstruktion der V. cava inferior mit Gewebe-Patch
- 39.56.52 ↔ Plastische Rekonstruktion der V. iliaca mit Gewebe-Patch
- 39.56.59 ↔ Plastische Rekonstruktion abdominaler Venen mit Gewebe-Patch, sonstige
- 39.56.60 ↔ Plastische Rekonstruktion von Gefässen der unteren Extremität mit Gewebe-Patch, n.n.bez.
- 39.56.61 ↔ Plastische Rekonstruktion von Arterien der unteren Extremität mit Gewebe-Patch
- 39.56.62 ↔ Plastische Rekonstruktion der V. femoralis und V. poplitea mit Gewebe-Patch
- 39.56.63 ↔ Plastische Rekonstruktion von sonstigen tiefen Venen der unteren Extremitäten mit Gewebe-Patch
- 39.56.64 ↔ Plastische Rekonstruktion von oberflächlichen Venen des Oberschenkels mit Gewebe-Patch
- 39.56.69 ↔ Plastische Rekonstruktion von Gefässen der unteren Extremität mit Gewebe-Patch, sonstige
- 39.56.99 ↔ Plastische Rekonstruktion eines Blutgefässes mit Gewebe-Patch, sonstige
- 39.57.00 ↔ Plastische Rekonstruktion eines Blutgefässes mit synthetischem Patch Graft, n.n.bez.

| | | | |
|------------|--|------------|---|
| 39.57.11 ↔ | Plastische Rekonstruktion von intrakraniellen Gefässen mit synthetischem Patch Graft | 39.57.69 ↔ | Plastische Rekonstruktion von Gefässen der unteren Extremität mit synthetischem Patch Graft, sonstige |
| 39.57.12 ↔ | Plastische Rekonstruktion von extrakraniellen Arterien an Kopf und Hals mit synthetischem Patch Graft | 39.57.99 ↔ | Plastische Rekonstruktion eines Blutgefässes mit synthetischem Patch Graft, sonstige |
| 39.57.13 ↔ | Plastische Rekonstruktion der V. jugularis mit synthetischem Patch Graft | 39.71.00 ↔ | Endovaskuläre Implantation eines Stent-Grafts [Stent-Prothesen] an der abdominalen Aorta, n.n.bez. |
| 39.57.19 ↔ | Plastische Rekonstruktion von Gefässen an Kopf und Hals mit synthetischem Patch Graft, sonstige | 39.71.09 ↔ | Endovaskuläre Implantation eines Stent-Grafts [Stent-Prothesen] an der abdominalen Aorta, sonstige |
| 39.57.20 ↔ | Plastische Rekonstruktion von Gefässen der oberen Extremität mit synthetischem Patch Graft, n.n.bez. | 39.71.21 ↔ | Endovaskuläre Implantation in die Aorta abdominalis von Stent-Grafts [Stent-Prothesen], ohne Öffnung |
| 39.57.21 ↔ | Plastische Rekonstruktion von Arterien der oberen Extremität mit synthetischem Patch Graft | 39.71.22 ↔ | Endovaskuläre Implantation in die Aorta abdominalis von Stent-Grafts [Stent-Prothesen], mit 1 Öffnung |
| 39.57.22 ↔ | Plastische Rekonstruktion der V. subclavia, V. axillaris und V. brachiocephalica mit synthetischem Patch Graft | 39.71.23 ↔ | Endovaskuläre Implantation in die Aorta abdominalis von Stent-Grafts [Stent-Prothesen], mit 2 Öffnungen |
| 39.57.23 ↔ | Plastische Rekonstruktion von sonstigen tiefen Venen der oberen Extremitäten mit synthetischem Patch Graft | 39.71.24 ↔ | Endovaskuläre Implantation in die Aorta abdominalis von Stent-Grafts [Stent-Prothesen], mit 3 Öffnungen |
| 39.57.29 ↔ | Plastische Rekonstruktion von Gefässen der oberen Extremität mit synthetischem Patch Graft, sonstige | 39.71.25 ↔ | Endovaskuläre Implantation in die Aorta abdominalis von Stent-Grafts [Stent-Prothesen], mit 4 und mehr Öffnungen |
| 39.57.30 ↔ | Plastische Rekonstruktion von thorakalen Gefässen mit synthetischem Patch Graft, n.n.bez. | 39.71.31 ↔ | Endovaskuläre Implantation in die Aorta abdominalis von Stent-Grafts [Stent-Prothesen], mit Versorgung eines Gefässabganges in Parallelgraft-Technik |
| 39.57.31 ↔ | Plastische Rekonstruktion der thorakalen Aorta mit synthetischem Patch Graft | 39.71.32 ↔ | Endovaskuläre Implantation in die Aorta abdominalis von Stent-Grafts [Stent-Prothesen], mit Versorgung von zwei oder mehr Gefässabgängen in Parallelgraft-Technik |
| 39.57.32 ↔ | Plastische Rekonstruktion der V. pulmonalis mit synthetischem Patch Graft | 39.72.00 ↔ | Endovaskuläre plastische Rekonstruktion oder Okklusion von Gefässen am Kopf und Hals, n.n.bez. |
| 39.57.33 ↔ | Plastische Rekonstruktion der V. cava superior mit synthetischem Patch Graft | 39.72.09 ↔ | Endovaskuläre plastische Rekonstruktion oder Okklusion von Gefässen am Kopf und Hals, sonstige |
| 39.57.39 ↔ | Plastische Rekonstruktion von thorakalen Gefässen mit synthetischem Patch Graft, sonstige | 39.72.10 ↔ | Selektive Embolisation von intrakraniellen Gefässen, n.n.bez. |
| 39.57.40 ↔ | Plastische Rekonstruktion abdominaler Arterien mit synthetischem Patch Graft, n.n.bez. | 39.72.14 ↔ | Selektive Embolisation von intrakraniellen Gefässen mit adhäsivem Embolisat |
| 39.57.41 ↔ | Plastische Rekonstruktion der abdominalen Aorta mit synthetischem Patch Graft | 39.72.15 ↔ | Selektive Embolisation von intrakraniellen Gefässen mit Plugs |
| 39.57.42 ↔ | Plastische Rekonstruktion des Truncus coeliacus mit synthetischem Patch Graft | 39.72.16 ↔ | Selektive Embolisation von intrakraniellen Gefässen mit Coils |
| 39.57.43 ↔ | Plastische Rekonstruktion der A. gastrica mit synthetischem Patch Graft | 39.72.17 ↔ | Selektive Embolisation von intrakraniellen Gefässen mit Partikeln |
| 39.57.44 ↔ | Plastische Rekonstruktion der A. hepatica mit synthetischem Patch Graft | 39.72.18 ↔ | Selektive Embolisation von intrakraniellen Gefässen mit embolisierenden Flüssigkeiten |
| 39.57.45 ↔ | Plastische Rekonstruktion der A. lienalis mit synthetischem Patch Graft | 39.72.19 ↔ | Selektive Embolisation von intrakraniellen Gefässen, sonstige |
| 39.57.46 ↔ | Plastische Rekonstruktion der A. renalis mit synthetischem Patch Graft | 39.72.1A ↔ | Selektive Embolisation von intrakraniellen Gefässen mit embolisierenden (ablösbaren) Ballons |
| 39.57.47 ↔ | Plastische Rekonstruktion der A. mesenterica mit synthetischem Patch Graft | 39.72.1B ↔ | Selektive Embolisation von intrakraniellen Gefässen mit Schirmen |
| 39.57.48 ↔ | Plastische Rekonstruktion der A. iliaca mit synthetischem Patch Graft | 39.72.20 ↔ | Selektive Embolisation von extrakraniellen Gefässen des Kopfes und des Halses, n.n.bez. |
| 39.57.49 ↔ | Plastische Rekonstruktion abdominaler Arterien mit synthetischem Patch Graft, sonstige | 39.72.24 ↔ | Selektive Embolisation von extrakraniellen Gefässen des Kopfes und des Halses mit adhäsivem Embolisat |
| 39.57.50 ↔ | Plastische Rekonstruktion abdominaler Venen mit synthetischem Patch Graft, n.n.bez. | 39.72.25 ↔ | Selektive Embolisation von extrakraniellen Gefässen des Kopfes und des Halses mit Plugs |
| 39.57.51 ↔ | Plastische Rekonstruktion der V. cava inferior mit synthetischem Patch Graft | 39.72.26 ↔ | Selektive Embolisation von extrakraniellen Gefässen des Kopfes und des Halses mit Coils |
| 39.57.52 ↔ | Plastische Rekonstruktion der V. iliaca mit synthetischem Patch Graft | 39.72.27 ↔ | Selektive Embolisation von extrakraniellen Gefässen des Kopfes und des Halses mit Partikeln |
| 39.57.59 ↔ | Plastische Rekonstruktion abdominaler Venen mit synthetischem Patch Graft, sonstige | 39.72.28 ↔ | Selektive Embolisation von extrakraniellen Gefässen des Kopfes und des Halses mit embolisierenden Flüssigkeiten |
| 39.57.60 ↔ | Plastische Rekonstruktion von Gefässen der unteren Extremität mit synthetischem Patch Graft, n.n.bez. | 39.72.29 ↔ | Selektive Embolisation von extrakraniellen Gefässen des Kopfes und des Halses, sonstige |
| 39.57.61 ↔ | Plastische Rekonstruktion von Arterien der unteren Extremität mit synthetischem Patch Graft | 39.72.2A ↔ | Selektive Embolisation von extrakraniellen Gefässen des Kopfes und des Halses mit embolisierenden (ablösbaren) Ballons |
| 39.57.62 ↔ | Plastische Rekonstruktion der V. femoralis und V. poplitea mit synthetischem Patch Graft | 39.72.2B ↔ | Selektive Embolisation von extrakraniellen Gefässen des Kopfes und des Halses mit Schirmen |
| 39.57.63 ↔ | Plastische Rekonstruktion von sonstigen tiefen Venen der unteren Extremitäten mit synthetischem Patch Graft | | |
| 39.57.64 ↔ | Plastische Rekonstruktion von oberflächlichen Venen des Oberschenkels mit synthetischem Patch Graft | | |

| | |
|---|---|
| 39.73.00 ↔ Endovaskuläre Implantation eines Stent-Grafts [Stent-Prothesen] an der thorakalen und thorakoabdominalen Aorta, n.n.bez. | 39.76.70 ↔ Perkutane endovaskuläre Fremdkörperentfernung aus extrakraniellen Gefässen des Kopfes und Halses |
| 39.73.09 ↔ Endovaskuläre Implantation eines Stent-Grafts [Stent-Prothesen] an der thorakalen und thorakoabdominalen Aorta, sonstige | 39.77.50 ↔ Perkutane selektive Thrombolysen von intrakraniellen(n) Gefäss(en) |
| 39.73.31 ↔ Endovaskuläre Implantation in die Aorta thoracica von Stent-Grafts [Stent-Prothesen], ohne Öffnung | 39.77.70 ↔ Perkutane endovaskuläre Fremdkörperentfernung aus intrakraniellen(n) Gefäss(en) |
| 39.73.32 ↔ Endovaskuläre Implantation in die Aorta thoracica von Stent-Grafts [Stent-Prothesen], mit 1 Öffnung | 39.79.21 ↔ Coil-Embolisation oder -Verschluss von Gefässen der oberen Extremitäten |
| 39.73.33 ↔ Endovaskuläre Implantation in die Aorta thoracica von Stent-Grafts [Stent-Prothesen], mit 2 Öffnungen | 39.79.22 ↔ Coil-Embolisation oder -Verschluss der Aorta |
| 39.73.34 ↔ Endovaskuläre Implantation in die Aorta thoracica von Stent-Grafts [Stent-Prothesen], mit 3 Öffnungen | 39.79.24 ↔ Coil-Embolisation oder -Verschluss von thorakalen Gefässen |
| 39.73.35 ↔ Endovaskuläre Implantation in die Aorta thoracica von Stent-Grafts [Stent-Prothesen], mit 4 und mehr Öffnungen | 39.79.25 ↔ Coil-Embolisation oder -Verschluss von viszerale Gefässen |
| 39.73.36 ↔ Endovaskuläre Implantation in die Aorta thoracica von Stent-Grafts [Stent-Prothesen], mit Versorgung eines Gefässabganges in Parallelgraft-Technik | 39.79.26 ↔ Coil-Embolisation oder -Verschluss von abdominalen und pelvinalen Gefässen |
| 39.73.37 ↔ Endovaskuläre Implantation in die Aorta thoracica von Stent-Grafts [Stent-Prothesen], mit Versorgung von 2 und mehr Gefässabgängen in Parallelgraft-Technik | 39.79.27 ↔ Coil-Embolisation oder -Verschluss von Gefässen der unteren Extremitäten |
| 39.73.41 ↔ Endovaskuläre Implantation in die Aorta thoracoabdominalis von Stent-Grafts [Stent-Prothesen], ohne Öffnung | 39.79.28 ↔ Coil-Embolisation oder -Verschluss von spinalen Gefässen |
| 39.73.42 ↔ Endovaskuläre Implantation in die Aorta thoracoabdominalis von Stent-Grafts [Stent-Prothesen], mit 1 Öffnung | 39.79.29 ↔ Coil-Embolisation oder -Verschluss von sonstigen Gefässen, sonstige |
| 39.73.43 ↔ Endovaskuläre Implantation in die Aorta thoracoabdominalis von Stent-Grafts [Stent-Prothesen], mit 2 Öffnungen | 39.79.40 ↔ Selektive Embolisation mit ablösbaren Ballons von sonstigen Gefässen, n.n.bez. |
| 39.73.44 ↔ Endovaskuläre Implantation in die Aorta thoracoabdominalis von Stent-Grafts [Stent-Prothesen], mit 3 Öffnungen | 39.79.41 ↔ Selektive Embolisation mit ablösbaren Ballons von Gefässen der oberen Extremitäten |
| 39.73.45 ↔ Endovaskuläre Implantation in die Aorta thoracoabdominalis von Stent-Grafts [Stent-Prothesen], mit 4 und mehr Öffnungen | 39.79.42 ↔ Selektive Embolisation mit ablösbaren Ballons der Aorta |
| 39.73.46 ↔ Endovaskuläre Implantation in die Aorta thoracoabdominalis von Stent-Grafts [Stent-Prothesen], mit Versorgung eines Gefässabganges in Parallelgraft-Technik | 39.79.44 ↔ Selektive Embolisation mit ablösbaren Ballons von thorakalen Gefässen |
| 39.73.47 ↔ Endovaskuläre Implantation in die Aorta thoracoabdominalis von Stent-Grafts [Stent-Prothesen], mit Versorgung von 2 und mehr Gefässabgängen in Parallelgraft-Technik | 39.79.45 ↔ Selektive Embolisation mit ablösbaren Ballons von viszerale Gefässen |
| 39.75.01 ↔ Perkutan-transluminale Gefässintervention, sonstige Gefässe, Fremdkörperentfernung mit Bergekatheter, Körbchenkatheter, etc. | 39.79.46 ↔ Selektive Embolisation mit ablösbaren Ballons von abdominalen und pelvinalen Gefässen |
| 39.75.10 ↔ Perkutan-transluminale Gefässintervention, sonstige Gefässe, Kathetersysteme zu Rekanalisation von Totalverschlüssen | 39.79.47 ↔ Selektive Embolisation mit ablösbaren Ballons von spinalen Gefässen |
| 39.75.11 ↔ Perkutan-transluminale Gefässintervention, sonstige Gefässe, Rotationsthrömbektomie | 39.79.48 ↔ Selektive Embolisation mit ablösbaren Ballons von Gefässen der unteren Extremitäten |
| 39.75.12 ↔ Perkutan-transluminale Gefässintervention, sonstige Gefässe, Laserangioplastie | 39.79.49 ↔ Selektive Embolisation mit ablösbaren Ballons von sonstigen Gefässen, sonstige |
| 39.75.13 ↔ Perkutan-transluminale Gefässintervention, sonstige Gefässe, Embolie-Protektionssysteme (periphere oder viszerale Gefässe) | 39.79.50 ↔ Selektive Embolisation mit Schirmen von sonstigen Gefässen, n.n.bez. |
| 39.75.14 ↔ Perkutan-transluminale Gefässintervention, sonstige Gefässe, Atherektomie | 39.79.51 ↔ Selektive Embolisation mit Schirmen von Gefässen der oberen Extremitäten |
| 39.75.15 ↔ Perkutan-transluminale Gefässintervention, sonstige Gefässe, selektive Thrombolysen | 39.79.52 ↔ Selektive Embolisation mit Schirmen der Aorta |
| 39.75.16 ↔ Perkutan-transluminale Gefässintervention sonstige Gefässe, selektive Thrombolysen, ultraschallunterstützt | 39.79.54 ↔ Selektive Embolisation mit Schirmen von thorakalen Gefässen |
| 39.75.30 ↔ Zerebrale Perfusionsaugmentation durch partielle endoaoortale Ballonokklusion | 39.79.55 ↔ Selektive Embolisation mit Schirmen von viszerale Gefässen |
| 39.76.50 ↔ Perkutane selektive Thrombolysen an extrakraniellen Gefässen des Kopfes und Halses | 39.79.56 ↔ Selektive Embolisation mit Schirmen von abdominalen und pelvinalen Gefässen |
| | 39.79.57 ↔ Selektive Embolisation mit Schirmen von Gefässen der unteren Extremitäten |
| | 39.79.58 ↔ Selektive Embolisation mit Schirmen von spinalen Gefässen |
| | 39.79.59 ↔ Selektive Embolisation mit Schirmen von sonstigen Gefässen, sonstige |
| | 39.79.60 ↔ Selektive Embolisation mit Partikeln von sonstigen Gefässen, n.n.bez. |
| | 39.79.61 ↔ Selektive Embolisation mit Partikeln von Gefässen der oberen Extremitäten |
| | 39.79.62 ↔ Selektive Embolisation mit Partikeln der Aorta |
| | 39.79.64 ↔ Selektive Embolisation mit Partikeln von thorakalen Gefässen |
| | 39.79.65 ↔ Selektive Embolisation mit Partikeln von viszerale Gefässen |
| | 39.79.66 ↔ Selektive Embolisation mit Partikeln von abdominalen und pelvinalen Gefässen |
| | 39.79.67 ↔ Selektive Embolisation mit Partikeln von Gefässen der unteren Extremitäten |
| | 39.79.68 ↔ Selektive Embolisation mit Partikeln von spinalen Gefässen |

| | | | |
|------------|---|------------|--|
| 39.79.69 ↔ | Selektive Embolisation mit Partikeln von sonstigen Gefässen, sonstige | 39.79.B4 ↔ | Selektive Embolisation mit embolisierenden Flüssigkeiten von thorakalen Gefässen |
| 39.79.70 ↔ | Kathetertechnischer Verschluss von Arterien mittels Laser, sonstigen Gefässen, n.n.bez. | 39.79.B5 ↔ | Selektive Embolisation mit embolisierenden Flüssigkeiten von viszeralen Gefässen |
| 39.79.71 ↔ | Kathetertechnischer Verschluss mittels Laser, an Arterien der oberen Extremitäten | 39.79.B6 ↔ | Selektive Embolisation mit embolisierenden Flüssigkeiten von abdominalen und pelvinen Gefässen |
| 39.79.72 ↔ | Kathetertechnischer Verschluss mittels Laser, an der Aorta | 39.79.B7 ↔ | Selektive Embolisation mit embolisierenden Flüssigkeiten von Gefässen der unteren Extremitäten |
| 39.79.74 ↔ | Kathetertechnischer Verschluss mittels Laser, an thorakalen Gefässen | 39.79.B8 ↔ | Selektive Embolisation mit embolisierenden Flüssigkeiten von spinalen Gefässen |
| 39.79.75 ↔ | Kathetertechnischer Verschluss mittels Laser, an Gefässen der unteren Extremitäten | 39.79.C1 ↔ | Selektive Embolisation mit adhäsivem Embolisat von Gefässen der oberen Extremitäten |
| 39.79.76 ↔ | Kathetertechnischer Verschluss mittels Laser, an viszeralen Gefässen | 39.79.C2 ↔ | Selektive Embolisation mit adhäsivem Embolisat der Aorta |
| 39.79.77 ↔ | Kathetertechnischer Verschluss mittels Laser, an abdominalen und pelvinen Gefässen | 39.79.C4 ↔ | Selektive Embolisation mit adhäsivem Embolisat von thorakalen Gefässen |
| 39.79.79 ↔ | Kathetertechnischer Verschluss von Arterien mittels Laser, sonstige Gefässe, sonstige | 39.79.C5 ↔ | Selektive Embolisation mit adhäsivem Embolisat von viszeralen Gefässen |
| 39.79.80 ↔ | Kathetertechnischer Verschluss von Arterien mittels Radiofrequenz, sonstige Gefässe, n.n.bez. | 39.79.C6 ↔ | Selektive Embolisation mit adhäsivem Embolisat von abdominalen und pelvinen Gefässen |
| 39.79.81 ↔ | Kathetertechnischer Verschluss mittels Radiofrequenz an Arterien der oberen Extremitäten | 39.79.C7 ↔ | Selektive Embolisation mit adhäsivem Embolisat von Gefässen der unteren Extremitäten |
| 39.79.82 ↔ | Kathetertechnischer Verschluss mittels Radiofrequenz an der Aorta | 39.79.C8 ↔ | Selektive Embolisation mit adhäsivem Embolisat von spinalen Gefässen |
| 39.79.84 ↔ | Kathetertechnischer Verschluss mittels Radiofrequenz an thorakalen Gefässen | 39.7A.00 ↔ | Endovaskuläre Implantation von Stent-Grafts [Stent-Prothesen] in sonstige Gefässe, n.n.bez. |
| 39.79.85 ↔ | Kathetertechnischer Verschluss mittels Radiofrequenz an Gefässen der unteren Extremitäten | 39.7A.09 ↔ | Endovaskuläre Implantation von Stent-Grafts [Stent-Prothesen] in sonstige Gefässe, sonstige |
| 39.79.86 ↔ | Kathetertechnischer Verschluss mittels Radiofrequenz an viszeralen Gefässen | 39.7A.11 ↔ | Endovaskuläre Implantation, iliakal, 1 Stent-Prothese, ohne Seitenarm |
| 39.79.87 ↔ | Kathetertechnischer Verschluss mittels Radiofrequenz an abdominalen und pelvinen Gefässen | 39.7A.12 ↔ | Endovaskuläre Implantation, iliakal, 2 Stent-Prothesen, ohne Seitenarm |
| 39.79.89 ↔ | Kathetertechnischer Verschluss mittels Radiofrequenz an sonstigen Gefässen, sonstige | 39.7A.13 ↔ | Endovaskuläre Implantation, iliakal, 3 Stent-Prothesen, ohne Seitenarm |
| 39.79.91 ↔ | Selektive Embolisation von Gefässen der oberen Extremitäten, sonstige | 39.7A.14 ↔ | Endovaskuläre Implantation, iliakal, 4 Stent-Prothesen, ohne Seitenarm |
| 39.79.92 ↔ | Selektive Embolisation der Aorta, sonstige | 39.7A.15 ↔ | Endovaskuläre Implantation, iliakal, 5 Stent-Prothesen, ohne Seitenarm |
| 39.79.94 ↔ | Selektive Embolisation von thorakalen Gefässen, sonstige | 39.7A.16 ↔ | Endovaskuläre Implantation, iliakal, 6 und mehr Stent-Prothesen, ohne Seitenarm |
| 39.79.95 ↔ | Selektive Embolisation von viszeralen Gefässen, sonstige | 39.7A.21 ↔ | Endovaskuläre Implantation in Beckenarterien von Stent-Grafts [Stent-Prothesen], iliakal mit Seitenarm |
| 39.79.96 ↔ | Selektive Embolisation von abdominalen und pelvinen Gefässen, sonstige | 39.7A.22 ↔ | Endovaskuläre Implantation in Beckenarterie von Stent-Grafts [Stent-Prothesen], mit Versorgung eines Gefässabganges in Parallelgraft-Technik |
| 39.79.97 ↔ | Selektive Embolisation von Gefässen der unteren Extremitäten, sonstige | 39.7A.31 ↔ | Endovaskuläre Implantation von Stent-Grafts [Stent-Prothesen] in die V. cava |
| 39.79.98 ↔ | Selektive Embolisation von spinalen Gefässen, sonstige | 39.7A.32 ↔ | Endovaskuläre Implantation von Stent-Grafts [Stent-Prothesen] in die V. porta |
| 39.79.A0 ↔ | Selektive Embolisation mit Plugs von sonstigen Gefässen, n.n.bez. | 39.7A.41 ↔ | Endovaskuläre Implantation von Stent-Grafts [Stent-Prothesen] in Nierengefässe |
| 39.79.A1 ↔ | Selektive Embolisation mit Plugs von Gefässen der oberen Extremitäten | 39.B1.09 ↔ | (Perkutan-)transluminale Implantation von Stents ohne Medikamenten-Freisetzung, sonstige |
| 39.79.A2 ↔ | Selektive Embolisation mit Plugs der Aorta | 39.B1.11 ↔ | (Perkutan-)transluminale Implantation von Stents ohne Medikamenten-Freisetzung, intrakranielle Gefässe |
| 39.79.A4 ↔ | Selektive Embolisation mit Plugs von thorakalen Gefässen | 39.B1.22 ↔ | (Perkutan-)transluminale Implantation von Stents ohne Medikamenten-Freisetzung, A. carotis n.n.bez. |
| 39.79.A5 ↔ | Selektive Embolisation mit Plugs von viszeralen Gefässen | 39.B1.23 ↔ | (Perkutan-)transluminale Implantation von Stents ohne Medikamenten-Freisetzung, A. carotis communis |
| 39.79.A6 ↔ | Selektive Embolisation mit Plugs von abdominalen und pelvinen Gefässen | 39.B1.25 ↔ | (Perkutan-)transluminale Implantation von Stents ohne Medikamenten-Freisetzung, A. carotis interna extrakraniell |
| 39.79.A7 ↔ | Selektive Embolisation mit Plugs von Gefässen der unteren Extremitäten | 39.B1.26 ↔ | (Perkutan-)transluminale Implantation von Stents ohne Medikamenten-Freisetzung, A. carotis interna extrakraniell mit A. carotis communis |
| 39.79.A8 ↔ | Selektive Embolisation mit Plugs von spinalen Gefässen | 39.B1.27 ↔ | (Perkutan-)transluminale Implantation von Stents ohne Medikamenten-Freisetzung, A. carotis externa |
| 39.79.A9 ↔ | Selektive Embolisation mit Plugs von sonstigen Gefässen, sonstige | | |
| 39.79.B1 ↔ | Selektive Embolisation mit embolisierenden Flüssigkeiten von Gefässen der oberen Extremitäten | | |
| 39.79.B2 ↔ | Selektive Embolisation mit embolisierenden Flüssigkeiten der Aorta | | |

| | | | |
|------------|---|------------|---|
| 39.B1.28 ↔ | (Perkutan-)transluminale Implantation von Stents ohne Medikamenten-Freisetzung, A. vertebralis extrakraniell | 39.B2.74 ↔ | (Perkutan-)transluminale Implantation von Stents mit Medikamenten-Freisetzung, Aortenisthmus |
| 39.B1.31 ↔ | (Perkutan-)transluminale Implantation von Stents ohne Medikamenten-Freisetzung, Gefäße von Schulter und Oberarm | 39.B2.81 ↔ | (Perkutan-)transluminale Implantation von Stents mit Medikamenten-Freisetzung, andere thorakale Gefäße |
| 39.B1.51 ↔ | (Perkutan-)transluminale Implantation von Stents ohne Medikamenten-Freisetzung, Gefäße von Unterarm | 39.B2.A4 ↔ | (Perkutan-)transluminale Implantation von Stents mit Medikamenten-Freisetzung, A. pulmonalis |
| 39.B1.71 ↔ | (Perkutan-)transluminale Implantation von Stents ohne Medikamenten-Freisetzung, Aorta | 39.B2.C1 ↔ | (Perkutan-)transluminale Implantation von Stents mit Medikamenten-Freisetzung, andere abdominale und pelvine Arterien |
| 39.B1.74 ↔ | (Perkutan-)transluminale Implantation von Stents ohne Medikamenten-Freisetzung, Aortenisthmus | 39.B2.C3 ↔ | (Perkutan-)transluminale Implantation von Stents mit Medikamenten-Freisetzung, A. iliaca |
| 39.B1.81 ↔ | (Perkutan-)transluminale Implantation von Stents ohne Medikamenten-Freisetzung, andere thorakale Gefäße | 39.B2.D1 ↔ | (Perkutan-)transluminale Implantation von Stents mit Medikamenten-Freisetzung, viszerale Gefäße |
| 39.B1.A4 ↔ | (Perkutan-)transluminale Implantation von Stents ohne Medikamenten-Freisetzung, A. pulmonalis | 39.B2.G1 ↔ | (Perkutan-)transluminale Implantation von Stents mit Medikamenten-Freisetzung, Arterien vom Oberschenkel |
| 39.B1.C1 ↔ | (Perkutan-)transluminale Implantation von Stents ohne Medikamenten-Freisetzung, andere abdominale und pelvine Arterien | 39.B2.H1 ↔ | (Perkutan-)transluminale Implantation von Stents mit Medikamenten-Freisetzung, Gefäße vom Unterschenkel |
| 39.B1.C3 ↔ | (Perkutan-)transluminale Implantation von Stents ohne Medikamenten-Freisetzung, A. iliaca | 39.B2.J3 ↔ | (Perkutan-)transluminale Implantation von Stents mit Medikamenten-Freisetzung, V. pulmonalis |
| 39.B1.D1 ↔ | (Perkutan-)transluminale Implantation von Stents ohne Medikamenten-Freisetzung, viszerale Gefäße | 39.B2.J7 ↔ | (Perkutan-)transluminale Implantation von Stents mit Medikamenten-Freisetzung, V. cava |
| 39.B1.G1 ↔ | (Perkutan-)transluminale Implantation von Stents ohne Medikamenten-Freisetzung, Arterien vom Oberschenkel | 39.B2.JB ↔ | (Perkutan-)transluminale Implantation von Stents mit Medikamenten-Freisetzung, andere abdominale und pelvine Venen |
| 39.B1.H1 ↔ | (Perkutan-)transluminale Implantation von Stents ohne Medikamenten-Freisetzung, Gefäße vom Unterschenkel | 39.B2.JF ↔ | (Perkutan-)transluminale Implantation von Stents mit Medikamenten-Freisetzung, Venen vom Oberschenkel |
| 39.B1.J3 ↔ | (Perkutan-)transluminale Implantation von Stents ohne Medikamenten-Freisetzung, V. pulmonalis | 39.B2.JI ↔ | (Perkutan-)transluminale Implantation von Stents mit Medikamenten-Freisetzung, V. portae |
| 39.B1.J7 ↔ | (Perkutan-)transluminale Implantation von Stents ohne Medikamenten-Freisetzung, V. cava | 39.B2.L1 ↔ | (Perkutan-)transluminale Implantation von Stents mit Medikamenten-Freisetzung, spinale Gefäße |
| 39.B1.JB ↔ | (Perkutan-)transluminale Implantation von Stents ohne Medikamenten-Freisetzung, andere abdominale und pelvine Venen | 39.B3.09 ↔ | (Perkutan-)transluminale Implantation von gecoverten Stents ohne Medikamenten-Freisetzung, sonstige |
| 39.B1.JF ↔ | (Perkutan-)transluminale Implantation von Stents ohne Medikamenten-Freisetzung, Venen vom Oberschenkel | 39.B3.11 ↔ | (Perkutan-)transluminale Implantation von gecoverten Stents ohne Medikamenten-Freisetzung, intrakranielle Gefäße |
| 39.B1.JI ↔ | (Perkutan-)transluminale Implantation von Stents ohne Medikamenten-Freisetzung, V. portae | 39.B3.22 ↔ | (Perkutan-)transluminale Implantation von gecoverten Stents ohne Medikamenten-Freisetzung, A. carotis n.n.bez. |
| 39.B1.L1 ↔ | (Perkutan-)transluminale Implantation von Stents ohne Medikamenten-Freisetzung, spinale Gefäße | 39.B3.23 ↔ | (Perkutan-)transluminale Implantation von gecoverten Stents ohne Medikamenten-Freisetzung, A. carotis communis |
| 39.B2.09 ↔ | (Perkutan-)transluminale Implantation von Stents mit Medikamenten-Freisetzung, sonstige | 39.B3.25 ↔ | (Perkutan-)transluminale Implantation von gecoverten Stents ohne Medikamenten-Freisetzung, A. carotis interna extrakraniell |
| 39.B2.11 ↔ | (Perkutan-)transluminale Implantation von Stents mit Medikamenten-Freisetzung, intrakranielle Gefäße | 39.B3.26 ↔ | (Perkutan-)transluminale Implantation von gecoverten Stents ohne Medikamenten-Freisetzung, A. carotis interna extrakraniell mit A. carotis communis |
| 39.B2.22 ↔ | (Perkutan-)transluminale Implantation von Stents mit Medikamenten-Freisetzung, A. carotis n.n.bez. | 39.B3.27 ↔ | (Perkutan-)transluminale Implantation von gecoverten Stents ohne Medikamenten-Freisetzung, A. carotis externa |
| 39.B2.23 ↔ | (Perkutan-)transluminale Implantation von Stents mit Medikamenten-Freisetzung, A. carotis communis | 39.B3.28 ↔ | (Perkutan-)transluminale Implantation von gecoverten Stents ohne Medikamenten-Freisetzung, A. vertebralis extrakraniell |
| 39.B2.25 ↔ | (Perkutan-)transluminale Implantation von Stents mit Medikamenten-Freisetzung, A. carotis interna extrakraniell | 39.B3.31 ↔ | (Perkutan-)transluminale Implantation von gecoverten Stents ohne Medikamenten-Freisetzung, Gefäße von Schulter und Oberarm |
| 39.B2.26 ↔ | (Perkutan-)transluminale Implantation von Stents mit Medikamenten-Freisetzung, A. carotis interna extrakraniell mit A. carotis communis | 39.B3.51 ↔ | (Perkutan-)transluminale Implantation von gecoverten Stents ohne Medikamenten-Freisetzung, Gefäße von Unterarm |
| 39.B2.27 ↔ | (Perkutan-)transluminale Implantation von Stents mit Medikamenten-Freisetzung, A. carotis externa | 39.B3.81 ↔ | (Perkutan-)transluminale Implantation von gecoverten Stents ohne Medikamenten-Freisetzung, andere thorakale Gefäße |
| 39.B2.28 ↔ | (Perkutan-)transluminale Implantation von Stents mit Medikamenten-Freisetzung, A. vertebralis extrakraniell | 39.B3.C1 ↔ | (Perkutan-)transluminale Implantation von gecoverten Stents ohne Medikamenten-Freisetzung, andere abdominale und pelvine Arterien |
| 39.B2.31 ↔ | (Perkutan-)transluminale Implantation von Stents mit Medikamenten-Freisetzung, Gefäße von Schulter und Oberarm | | |
| 39.B2.51 ↔ | (Perkutan-)transluminale Implantation von Stents mit Medikamenten-Freisetzung, Gefäße von Unterarm | | |
| 39.B2.71 ↔ | (Perkutan-)transluminale Implantation von Stents mit Medikamenten-Freisetzung, Aorta | | |

| | |
|---|--|
| 39.B3.C3 ↔ (Perkutan-)transluminale Implantation von gecoverten Stents ohne Medikamenten-Freisetzung, A. iliaca | 39.B4.G1 ↔ (Perkutan-)transluminale Implantation von gecoverten Stents mit Medikamenten-Freisetzung, Arterien vom Oberschenkel |
| 39.B3.D1 ↔ (Perkutan-)transluminale Implantation von gecoverten Stents ohne Medikamenten-Freisetzung, viszerale Gefäße | 39.B4.H1 ↔ (Perkutan-)transluminale Implantation von gecoverten Stents mit Medikamenten-Freisetzung, Gefäße vom Unterschenkel |
| 39.B3.G1 ↔ (Perkutan-)transluminale Implantation von gecoverten Stents ohne Medikamenten-Freisetzung, Arterien vom Oberschenkel | 39.B4.J7 ↔ (Perkutan-)transluminale Implantation von gecoverten Stents mit Medikamenten-Freisetzung, V. cava |
| 39.B3.H1 ↔ (Perkutan-)transluminale Implantation von gecoverten Stents ohne Medikamenten-Freisetzung, Gefäße vom Unterschenkel | 39.B4.JB ↔ (Perkutan-)transluminale Implantation von gecoverten Stents mit Medikamenten-Freisetzung, andere abdominale und pelvine Venen |
| 39.B3.J7 ↔ (Perkutan-)transluminale Implantation von gecoverten Stents ohne Medikamenten-Freisetzung, V. cava | 39.B4.JF ↔ (Perkutan-)transluminale Implantation von gecoverten Stents mit Medikamenten-Freisetzung, Venen vom Oberschenkel |
| 39.B3.JB ↔ (Perkutan-)transluminale Implantation von gecoverten Stents ohne Medikamenten-Freisetzung, andere abdominale und pelvine Venen | 39.B4.JI ↔ (Perkutan-)transluminale Implantation von gecoverten Stents mit Medikamenten-Freisetzung, V. portae |
| 39.B3.JF ↔ (Perkutan-)transluminale Implantation von gecoverten Stents ohne Medikamenten-Freisetzung, Venen vom Oberschenkel | 39.B4.L1 ↔ (Perkutan-)transluminale Implantation von gecoverten Stents mit Medikamenten-Freisetzung, spinale Gefäße |
| 39.B3.JI ↔ (Perkutan-)transluminale Implantation von gecoverten Stents ohne Medikamenten-Freisetzung, V. portae | 39.B5.09 ↔ (Perkutan-)transluminale Implantation von ungecoverten Cheatham-Platinum-Stents, sonstige |
| 39.B3.L1 ↔ (Perkutan-)transluminale Implantation von gecoverten Stents ohne Medikamenten-Freisetzung, spinale Gefäße | 39.B5.11 ↔ (Perkutan-)transluminale Implantation von ungecoverten Cheatham-Platinum-Stents, intrakranielle Gefäße |
| 39.B4.09 ↔ (Perkutan-)transluminale Implantation von gecoverten Stents mit Medikamenten-Freisetzung, sonstige | 39.B5.22 ↔ (Perkutan-)transluminale Implantation von ungecoverten Cheatham-Platinum-Stents, A. carotis n.n.bez. |
| 39.B4.11 ↔ (Perkutan-)transluminale Implantation von gecoverten Stents mit Medikamenten-Freisetzung, intrakranielle Gefäße | 39.B5.23 ↔ (Perkutan-)transluminale Implantation von ungecoverten Cheatham-Platinum-Stents, A. carotis communis |
| 39.B4.22 ↔ (Perkutan-)transluminale Implantation von gecoverten Stents mit Medikamenten-Freisetzung, A. carotis n.n.bez. | 39.B5.25 ↔ (Perkutan-)transluminale Implantation von ungecoverten Cheatham-Platinum-Stents, A. carotis interna extrakraniell |
| 39.B4.23 ↔ (Perkutan-)transluminale Implantation von gecoverten Stents mit Medikamenten-Freisetzung, A. carotis communis | 39.B5.26 ↔ (Perkutan-)transluminale Implantation von ungecoverten Cheatham-Platinum-Stents, A. carotis interna extrakraniell mit A. carotis communis |
| 39.B4.25 ↔ (Perkutan-)transluminale Implantation von gecoverten Stents mit Medikamenten-Freisetzung, A. carotis interna extrakraniell | 39.B5.27 ↔ (Perkutan-)transluminale Implantation von ungecoverten Cheatham-Platinum-Stents, A. carotis externa |
| 39.B4.26 ↔ (Perkutan-)transluminale Implantation von gecoverten Stents mit Medikamenten-Freisetzung, A. carotis interna extrakraniell mit A. carotis communis | 39.B5.31 ↔ (Perkutan-)transluminale Implantation von ungecoverten Cheatham-Platinum-Stents, Gefäße von Schulter und Oberarm |
| 39.B4.27 ↔ (Perkutan-)transluminale Implantation von gecoverten Stents mit Medikamenten-Freisetzung, A. carotis externa | 39.B5.51 ↔ (Perkutan-)transluminale Implantation von ungecoverten Cheatham-Platinum-Stents, Gefäße von Unterarm |
| 39.B4.28 ↔ (Perkutan-)transluminale Implantation von gecoverten Stents mit Medikamenten-Freisetzung, A. vertebralis extrakraniell | 39.B5.71 ↔ (Perkutan-)transluminale Implantation von ungecoverten Cheatham-Platinum-Stents, Aorta |
| 39.B4.31 ↔ (Perkutan-)transluminale Implantation von gecoverten Stents mit Medikamenten-Freisetzung, Gefäße von Schulter und Oberarm | 39.B5.74 ↔ (Perkutan-)transluminale Implantation von ungecoverten Cheatham-Platinum-Stents, Aortenisthmus |
| 39.B4.51 ↔ (Perkutan-)transluminale Implantation von gecoverten Stents mit Medikamenten-Freisetzung, Gefäße von Unterarm | 39.B5.81 ↔ (Perkutan-)transluminale Implantation von ungecoverten Cheatham-Platinum-Stents, andere thorakale Gefäße |
| 39.B4.81 ↔ (Perkutan-)transluminale Implantation von gecoverten Stents mit Medikamenten-Freisetzung, andere thorakale Gefäße | 39.B5.C1 ↔ (Perkutan-)transluminale Implantation von ungecoverten Cheatham-Platinum-Stents, andere abdominale und pelvine Arterien |
| 39.B4.C1 ↔ (Perkutan-)transluminale Implantation von gecoverten Stents mit Medikamenten-Freisetzung, andere abdominale und pelvine Arterien | 39.B5.C3 ↔ (Perkutan-)transluminale Implantation von ungecoverten Cheatham-Platinum-Stents, A. iliaca |
| 39.B4.C3 ↔ (Perkutan-)transluminale Implantation von gecoverten Stents mit Medikamenten-Freisetzung, A. iliaca | 39.B5.D1 ↔ (Perkutan-)transluminale Implantation von ungecoverten Cheatham-Platinum-Stents, viszerale Gefäße |
| 39.B4.D1 ↔ (Perkutan-)transluminale Implantation von gecoverten Stents mit Medikamenten-Freisetzung, viszerale Gefäße | 39.B5.G1 ↔ (Perkutan-)transluminale Implantation von ungecoverten Cheatham-Platinum-Stents, Arterien vom Oberschenkel |
| | 39.B5.H1 ↔ (Perkutan-)transluminale Implantation von ungecoverten Cheatham-Platinum-Stents, Gefäße vom Unterschenkel |
| | 39.B5.J7 ↔ (Perkutan-)transluminale Implantation von ungecoverten Cheatham-Platinum-Stents, V. cava |

| | | | |
|------------|--|------------|--|
| 39.B5.JB ↔ | (Perkutan-)transluminale Implantation von ungedeckten Cheatham-Platinum-Stents, andere abdominale und pelvine Venen | 39.B6.L1 ↔ | (Perkutan-)transluminale Implantation von ungedeckten Cheatham-Platinum-Stents, spinale Gefässe |
| 39.B5.JF ↔ | (Perkutan-)transluminale Implantation von ungedeckten Cheatham-Platinum-Stents, Venen vom Oberschenkel | 39.B7.09 ↔ | (Perkutan-)transluminale Implantation von ungedeckten grosslumige Stents, sonstige |
| 39.B5.JI ↔ | (Perkutan-)transluminale Implantation von ungedeckten Cheatham-Platinum-Stents, V. portae | 39.B7.11 ↔ | (Perkutan-)transluminale Implantation von ungedeckten grosslumige Stents, intrakranielle Gefässe |
| 39.B5.L1 ↔ | (Perkutan-)transluminale Implantation von ungedeckten Cheatham-Platinum-Stents, spinale Gefässe | 39.B7.22 ↔ | (Perkutan-)transluminale Implantation von ungedeckten grosslumige Stents, A. carotis n.n.bez. |
| 39.B6.09 ↔ | (Perkutan-)transluminale Implantation von ungedeckten Cheatham-Platinum-Stents, sonstige | 39.B7.23 ↔ | (Perkutan-)transluminale Implantation von ungedeckten grosslumige Stents, A. carotis communis |
| 39.B6.11 ↔ | (Perkutan-)transluminale Implantation von ungedeckten Cheatham-Platinum-Stents, intrakranielle Gefässe | 39.B7.25 ↔ | (Perkutan-)transluminale Implantation von ungedeckten grosslumige Stents, A. carotis interna extrakraniell |
| 39.B6.22 ↔ | (Perkutan-)transluminale Implantation von ungedeckten Cheatham-Platinum-Stents, A. carotis n.n.bez. | 39.B7.26 ↔ | (Perkutan-)transluminale Implantation von ungedeckten grosslumige Stents, A. carotis interna extrakraniell mit A. carotis communis |
| 39.B6.23 ↔ | (Perkutan-)transluminale Implantation von ungedeckten Cheatham-Platinum-Stents, A. carotis communis | 39.B7.27 ↔ | (Perkutan-)transluminale Implantation von ungedeckten grosslumige Stents, A. carotis externa |
| 39.B6.25 ↔ | (Perkutan-)transluminale Implantation von ungedeckten Cheatham-Platinum-Stents, A. carotis interna extrakraniell | 39.B7.28 ↔ | (Perkutan-)transluminale Implantation von ungedeckten grosslumige Stents, A. vertebralis extrakraniell |
| 39.B6.26 ↔ | (Perkutan-)transluminale Implantation von ungedeckten Cheatham-Platinum-Stents, A. carotis interna extrakraniell mit A. carotis communis | 39.B7.31 ↔ | (Perkutan-)transluminale Implantation von ungedeckten grosslumige Stents, Gefässe von Schulter und Oberarm |
| 39.B6.27 ↔ | (Perkutan-)transluminale Implantation von ungedeckten Cheatham-Platinum-Stents, A. carotis externa | 39.B7.51 ↔ | (Perkutan-)transluminale Implantation von ungedeckten grosslumige Stents, Gefässe von Unterarm |
| 39.B6.31 ↔ | (Perkutan-)transluminale Implantation von ungedeckten Cheatham-Platinum-Stents, Gefässe von Schulter und Oberarm | 39.B7.71 ↔ | (Perkutan-)transluminale Implantation von ungedeckten grosslumige Stents, Aorta |
| 39.B6.51 ↔ | (Perkutan-)transluminale Implantation von ungedeckten Cheatham-Platinum-Stents, Gefässe von Unterarm | 39.B7.74 ↔ | (Perkutan-)transluminale Implantation von ungedeckten grosslumige Stents, Aortenisthmus |
| 39.B6.71 ↔ | (Perkutan-)transluminale Implantation von ungedeckten Cheatham-Platinum-Stents, Aorta | 39.B7.81 ↔ | (Perkutan-)transluminale Implantation von ungedeckten grosslumige Stents, andere thorakale Gefässe |
| 39.B6.74 ↔ | (Perkutan-)transluminale Implantation von ungedeckten Cheatham-Platinum-Stents, Aortenisthmus | 39.B7.A4 ↔ | (Perkutan-)transluminale Implantation von ungedeckten grosslumige Stents, A. pulmonalis |
| 39.B6.81 ↔ | (Perkutan-)transluminale Implantation von ungedeckten Cheatham-Platinum-Stents, andere thorakale Gefässe | 39.B7.C1 ↔ | (Perkutan-)transluminale Implantation von ungedeckten grosslumige Stents, andere abdominale und pelvine Arterien |
| 39.B6.C1 ↔ | (Perkutan-)transluminale Implantation von ungedeckten Cheatham-Platinum-Stents, andere abdominale und pelvine Arterien | 39.B7.C3 ↔ | (Perkutan-)transluminale Implantation von ungedeckten grosslumige Stents, A. iliaca |
| 39.B6.C3 ↔ | (Perkutan-)transluminale Implantation von ungedeckten Cheatham-Platinum-Stents, A. iliaca | 39.B7.D1 ↔ | (Perkutan-)transluminale Implantation von ungedeckten grosslumige Stents, viszerale Gefässe |
| 39.B6.D1 ↔ | (Perkutan-)transluminale Implantation von ungedeckten Cheatham-Platinum-Stents, viszerale Gefässe | 39.B7.G1 ↔ | (Perkutan-)transluminale Implantation von ungedeckten grosslumige Stents, Arterien vom Oberschenkel |
| 39.B6.G1 ↔ | (Perkutan-)transluminale Implantation von ungedeckten Cheatham-Platinum-Stents, Arterien vom Oberschenkel | 39.B7.H1 ↔ | (Perkutan-)transluminale Implantation von ungedeckten grosslumige Stents, Gefässe vom Unterschenkel |
| 39.B6.H1 ↔ | (Perkutan-)transluminale Implantation von ungedeckten Cheatham-Platinum-Stents, Gefässe vom Unterschenkel | 39.B7.J3 ↔ | (Perkutan-)transluminale Implantation von ungedeckten grosslumige Stents, V. pulmonalis |
| 39.B6.J7 ↔ | (Perkutan-)transluminale Implantation von ungedeckten Cheatham-Platinum-Stents, V. cava | 39.B7.J7 ↔ | (Perkutan-)transluminale Implantation von ungedeckten grosslumige Stents, V. cava |
| 39.B6.JB ↔ | (Perkutan-)transluminale Implantation von ungedeckten Cheatham-Platinum-Stents, andere abdominale und pelvine Venen | 39.B7.JB ↔ | (Perkutan-)transluminale Implantation von ungedeckten grosslumige Stents, andere abdominale und pelvine Venen |
| 39.B6.JF ↔ | (Perkutan-)transluminale Implantation von ungedeckten Cheatham-Platinum-Stents, Venen vom Oberschenkel | 39.B7.JF ↔ | (Perkutan-)transluminale Implantation von ungedeckten grosslumige Stents, Venen vom Oberschenkel |
| 39.B6.JI ↔ | (Perkutan-)transluminale Implantation von ungedeckten Cheatham-Platinum-Stents, V. portae | 39.B7.JI ↔ | (Perkutan-)transluminale Implantation von ungedeckten grosslumige Stents, V. portae |
| | | 39.B7.L1 ↔ | (Perkutan-)transluminale Implantation von ungedeckten grosslumige Stents, spinale Gefässe |
| | | 39.B8.09 ↔ | (Perkutan-)transluminale Implantation von ungedeckten grosslumige Stents, sonstige |
| | | 39.B8.11 ↔ | (Perkutan-)transluminale Implantation von ungedeckten grosslumige Stents, intrakranielle Gefässe |

| | | | |
|------------|---|------------|--|
| 39.B8.22 ↔ | (Perkutan-)transluminale Implantation von gecoverten grosslumige Stents, A. carotis n.n.bez. | 39.BE ↔ | (Perkutan-)transluminale Implantation eines selbstexpandierenden Bifurkationsstents, intrakraniell |
| 39.B8.23 ↔ | (Perkutan-)transluminale Implantation von gecoverten grosslumige Stents, A. carotis communis | 39.BF.09 ↔ | (Perkutan-)transluminale Implantation von selbstexpandierenden Mikrostents, sonstige |
| 39.B8.25 ↔ | (Perkutan-)transluminale Implantation von gecoverten grosslumige Stents, A. carotis interna extrakraniell | 39.BF.11 ↔ | (Perkutan-)transluminale Implantation von selbstexpandierenden Mikrostents, intrakranielle Gefässe |
| 39.B8.26 ↔ | (Perkutan-)transluminale Implantation von gecoverten grosslumige Stents, A. carotis interna extrakraniell mit A. carotis communis | 39.BF.51 ↔ | (Perkutan-)transluminale Implantation von selbstexpandierenden Mikrostents, Gefässe vom Unterarm |
| 39.B8.27 ↔ | (Perkutan-)transluminale Implantation von gecoverten grosslumige Stents, A. carotis externa | 39.BF.H1 ↔ | (Perkutan-)transluminale Implantation von selbstexpandierenden Mikrostents, Gefässe vom Unterschenkel |
| 39.B8.28 ↔ | (Perkutan-)transluminale Implantation von gecoverten grosslumige Stents, A. vertebralis extrakraniell | 39.BG.09 ↔ | (Perkutan-)transluminale Implantation von aus Einzeldrähnten verwobenen Nitinolstents, sonstige |
| 39.B8.31 ↔ | (Perkutan-)transluminale Implantation von gecoverten grosslumige Stents, Gefässe von Schulter und Oberarm | 39.BG.31 ↔ | (Perkutan-)transluminale Implantation von aus Einzeldrähnten verwobenen Nitinolstents, Gefässe von Schulter und Oberarm |
| 39.B8.51 ↔ | (Perkutan-)transluminale Implantation von gecoverten grosslumige Stents, Gefässe von Unterarm | 39.BG.81 ↔ | (Perkutan-)transluminale Implantation von aus Einzeldrähnten verwobenen Nitinolstents, andere thorakale Gefässe |
| 39.B8.71 ↔ | (Perkutan-)transluminale Implantation von gecoverten grosslumige Stents, Aorta | 39.BG.C1 ↔ | (Perkutan-)transluminale Implantation von aus Einzeldrähnten verwobenen Nitinolstents, andere abdominale und pelvine Arterien |
| 39.B8.74 ↔ | (Perkutan-)transluminale Implantation von gecoverten grosslumige Stents, Aortenisthmus | 39.BG.C3 ↔ | (Perkutan-)transluminale Implantation von aus Einzeldrähnten verwobenen Nitinolstents, A. iliaca |
| 39.B8.81 ↔ | (Perkutan-)transluminale Implantation von gecoverten grosslumige Stents, andere thorakale Gefässe | 39.BG.G1 ↔ | (Perkutan-)transluminale Implantation von aus Einzeldrähnten verwobenen Nitinolstents, Arterien vom Oberschenkel |
| 39.B8.A4 ↔ | (Perkutan-)transluminale Implantation von gecoverten grosslumige Stents, A. pulmonalis | 39.BG.H1 ↔ | (Perkutan-)transluminale Implantation von aus Einzeldrähnten verwobenen Nitinolstents, Gefässe vom Unterschenkel |
| 39.B8.C1 ↔ | (Perkutan-)transluminale Implantation von gecoverten grosslumige Stents, andere abdominale und pelvine Arterien | 39.BH.09 ↔ | (Perkutan-)transluminale Implantation von Stents zur Strömungslaminierung bei Aneurysmen, sonstige |
| 39.B8.C3 ↔ | (Perkutan-)transluminale Implantation von gecoverten grosslumige Stents, A. iliaca | 39.BH.11 ↔ | (Perkutan-)transluminale Implantation von Stents zur Strömungslaminierung bei Aneurysmen, intrakranielle Gefässe |
| 39.B8.D1 ↔ | (Perkutan-)transluminale Implantation von gecoverten grosslumige Stents, viszerale Gefässe | 39.BH.22 ↔ | (Perkutan-)transluminale Implantation von Stents zur Strömungslaminierung bei Aneurysmen, A. carotis n.n.bez. |
| 39.B8.G1 ↔ | (Perkutan-)transluminale Implantation von gecoverten grosslumige Stents, Arterien vom Oberschenkel | 39.BH.23 ↔ | (Perkutan-)transluminale Implantation von Stents zur Strömungslaminierung bei Aneurysmen, A. carotis communis |
| 39.B8.H1 ↔ | (Perkutan-)transluminale Implantation von gecoverten grosslumige Stents, Gefässe vom Unterschenkel | 39.BH.25 ↔ | (Perkutan-)transluminale Implantation von Stents zur Strömungslaminierung bei Aneurysmen, A. carotis interna extrakraniell |
| 39.B8.J3 ↔ | (Perkutan-)transluminale Implantation von gecoverten grosslumige Stents, V. pulmonalis | 39.BH.26 ↔ | (Perkutan-)transluminale Implantation von Stents zur Strömungslaminierung bei Aneurysmen, A. carotis interna extrakraniell mit A. carotis communis |
| 39.B8.J7 ↔ | (Perkutan-)transluminale Implantation von gecoverten grosslumige Stents, V. cava | 39.BH.27 ↔ | (Perkutan-)transluminale Implantation von Stents zur Strömungslaminierung bei Aneurysmen, A. carotis externa |
| 39.B8.JB ↔ | (Perkutan-)transluminale Implantation von gecoverten grosslumige Stents, andere abdominale und pelvine Venen | 39.BH.28 ↔ | (Perkutan-)transluminale Implantation von Stents zur Strömungslaminierung bei Aneurysmen, A. vertebralis extrakraniell |
| 39.B8.JF ↔ | (Perkutan-)transluminale Implantation von gecoverten grosslumige Stents, Venen vom Oberschenkel | 39.BH.31 ↔ | (Perkutan-)transluminale Implantation von Stents zur Strömungslaminierung bei Aneurysmen, Gefässe von Schulter und Oberarm |
| 39.B8.JI ↔ | (Perkutan-)transluminale Implantation von gecoverten grosslumige Stents, V. portae | 39.BH.51 ↔ | (Perkutan-)transluminale Implantation von Stents zur Strömungslaminierung bei Aneurysmen, Gefässe von Unterarm |
| 39.B8.L1 ↔ | (Perkutan-)transluminale Implantation von gecoverten grosslumige Stents, spinale Gefässe | 39.BH.71 ↔ | (Perkutan-)transluminale Implantation von Stents zur Strömungslaminierung bei Aneurysmen, Aorta |
| 39.BA.09 ↔ | (Perkutan-)transluminale Implantation von ungecoverten Wachstumsstents, sonstige | 39.BH.74 ↔ | (Perkutan-)transluminale Implantation von Stents zur Strömungslaminierung bei Aneurysmen, Aortenisthmus |
| 39.BA.A4 ↔ | (Perkutan-)transluminale Implantation von ungecoverten Wachstumsstents, A. pulmonalis | 39.BH.81 ↔ | (Perkutan-)transluminale Implantation von Stents zur Strömungslaminierung bei Aneurysmen, andere thorakale Gefässe |
| 39.BA.J3 ↔ | (Perkutan-)transluminale Implantation von ungecoverten Wachstumsstents, V. pulmonalis | | |
| 39.BB.09 ↔ | (Perkutan-)transluminale Implantation von gecoverten Wachstumsstents, sonstige | | |
| 39.BB.A4 ↔ | (Perkutan-)transluminale Implantation von gecoverten Wachstumsstents, A. pulmonalis | | |
| 39.BB.J3 ↔ | (Perkutan-)transluminale Implantation von gecoverten Wachstumsstents, V. pulmonalis | | |

| | | | |
|------------|--|------------|--|
| 39.BH.C1 ↔ | (Perkutan-)transluminale Implantation von Stents zur Strömungslaminierung bei Aneurysmen, andere abdominale und pelvine Arterien | 42.88.11 ↔ | Entfernung von Prothesen aus dem Ösophagus, offen chirurgisch |
| 39.BH.C3 ↔ | (Perkutan-)transluminale Implantation von Stents zur Strömungslaminierung bei Aneurysmen, A. iliaca | 42.88.12 ↔ | Entfernung von Prothesen aus dem Ösophagus, laparoskopisch |
| 39.BH.D1 ↔ | (Perkutan-)transluminale Implantation von Stents zur Strömungslaminierung bei Aneurysmen, viszerale Gefäße | 42.88.99 ↔ | Entfernung von Prothesen aus dem Ösophagus, sonstige |
| 39.BH.G1 ↔ | (Perkutan-)transluminale Implantation von Stents zur Strömungslaminierung bei Aneurysmen, Arterien vom Oberschenkel | 42.91 ↔ | Ligatur von Ösophagusvarizen |
| 39.BH.H1 ↔ | (Perkutan-)transluminale Implantation von Stents zur Strömungslaminierung bei Aneurysmen, Gefäße vom Unterschenkel | 42.99.10 ↔ | Sonstige Operation am Ösophagus, Sperroperation am Ösophagus |
| 39.BH.J7 ↔ | (Perkutan-)transluminale Implantation von Stents zur Strömungslaminierung bei Aneurysmen, V. cava | 42.99.35 ↔ | Implantation eines Antirefluxsystems zur Unterstützung der ösophagealen Sphinkterfunktion, offen chirurgisch |
| 39.BH.JB ↔ | (Perkutan-)transluminale Implantation von Stents zur Strömungslaminierung bei Aneurysmen, andere abdominale und pelvine Venen | 42.99.36 ↔ | Implantation eines Antirefluxsystems zur Unterstützung der ösophagealen Sphinkterfunktion, laparoskopisch |
| 39.BH.JF ↔ | (Perkutan-)transluminale Implantation von Stents zur Strömungslaminierung bei Aneurysmen, Venen vom Oberschenkel | 42.99.37 ↔ | Implantation einer Sonde eines Antirefluxsystems zur Unterstützung der ösophagealen Sphinkterfunktion, offen chirurgisch |
| 39.BH.JI ↔ | (Perkutan-)transluminale Implantation von Stents zur Strömungslaminierung bei Aneurysmen, V. portae | 42.99.38 ↔ | Implantation einer Sonde eines Antirefluxsystems zur Unterstützung der ösophagealen Sphinkterfunktion, laparoskopisch |
| 39.BH.L1 ↔ | (Perkutan-)transluminale Implantation von Stents zur Strömungslaminierung bei Aneurysmen, spinale Gefäße | 42.99.3A ↔ | Entfernen eines Antirefluxsystems zur Unterstützung der ösophagealen Sphinkterfunktion, offen chirurgisch |
| 40.11.10 ↔ | Offene (Inzisions-) Biopsie eines mediastinalen, paraaortalen, iliakalen oder pelvinalen Lymphknotens | 42.99.3B ↔ | Entfernen eines Antirefluxsystems zur Unterstützung der ösophagealen Sphinkterfunktion, laparoskopisch |
| 40.11.11 ↔ | Offene (Inzisions-) Biopsie eines zervikalen, supraklavikulären, axillären oder inguinalen Lymphknotens | 42.99.3C ↔ | Entfernen einer Sonde eines Antirefluxsystems zur Unterstützung der ösophagealen Sphinkterfunktion, offen chirurgisch |
| 42.81.20 ↔ | Einsetzen und Wechsel von einer nicht selbstexpandierenden Prothese (permanenten Tubus) in den Ösophagus, offen chirurgisch | 42.99.3D ↔ | Entfernen einer Sonde eines Antirefluxsystems zur Unterstützung der ösophagealen Sphinkterfunktion, laparoskopisch |
| 42.81.21 ↔ | Einsetzen und Wechsel von zwei nicht selbstexpandierenden Prothesen (permanenten Tubus) in den Ösophagus, offen chirurgisch | 42.99.3E ↔ | Revision ohne Ersatz eines Antirefluxsystems zur Unterstützung der ösophagealen Sphinkterfunktion, offen chirurgisch |
| 42.81.22 ↔ | Einsetzen und Wechsel von mehr als zwei nicht selbstexpandierenden Prothesen (permanenten Tubus) in den Ösophagus, offen chirurgisch | 42.99.3F ↔ | Revision ohne Ersatz eines Antirefluxsystems zur Unterstützung der ösophagealen Sphinkterfunktion, laparoskopisch |
| 42.81.30 ↔ | Einsetzen und Wechsel von einer nicht selbstexpandierenden Prothese (permanenten Tubus) in den Ösophagus, laparoskopisch | 43.0 ↔ | Gastrotomie |
| 42.81.31 ↔ | Einsetzen und Wechsel von zwei nicht selbstexpandierenden Prothesen (permanenten Tubus) in den Ösophagus, laparoskopisch | 43.89.09 ↔ | Sonstige partielle Gastrektomie, sonstige |
| 42.81.32 ↔ | Einsetzen und Wechsel von mehr als zwei nicht selbstexpandierenden Prothesen (permanenten Tubus) in den Ösophagus, laparoskopisch | 43.89.61 ↔ | Partielle Gastrektomie mit Gastrogastrostomie |
| 42.81.50 ↔ | Einsetzen und Wechsel einer selbstexpandierenden Prothese (permanenten Tubus) in den Ösophagus, offen chirurgisch | 44.44 ↔ | Katheterembolisation zur Blutstillung in Magen oder Duodenum |
| 42.81.51 ↔ | Einsetzen und Wechsel von zwei selbstexpandierenden Prothesen (permanenten Tubus) in den Ösophagus, offen chirurgisch | 44.49.10 ↔ | Sklerosierung von Fundusvarizen, offen chirurgisch |
| 42.81.52 ↔ | Einsetzen und Wechsel von mehr als zwei selbstexpandierenden Prothesen (permanenten Tubus) in den Ösophagus, offen chirurgisch | 44.49.11 ↔ | Sklerosierung von Fundusvarizen, laparoskopisch |
| 42.81.60 ↔ | Einsetzen und Wechsel einer selbstexpandierenden Prothese (permanenten Tubus) in den Ösophagus, laparoskopisch | 44.49.20 ↔ | Ligatur von Fundusvarizen, offen chirurgisch |
| 42.81.61 ↔ | Einsetzen und Wechsel von zwei selbstexpandierenden Prothesen (permanenten Tubus) in den Ösophagus, laparoskopisch | 44.49.21 ↔ | Ligatur von Fundusvarizen, laparoskopisch |
| 42.81.62 ↔ | Einsetzen und Wechsel von mehr als zwei selbstexpandierenden Prothesen (permanenten Tubus) in den Ösophagus, laparoskopisch | 44.49.30 ↔ | Sperroperation am Fundus |
| 42.88.00 ↔ | Entfernung von Prothesen aus dem Ösophagus, n.n.bez. | 44.5X.00 ↔ | Revision einer Magenanastomose, n.n.bez. |
| | | 44.5X.10 ↔ | Revision einer Magenanastomose nach Billroth I und II-Operation |
| | | 44.5X.21 ↔ | Revision einer Magenanastomose nach Magenbypass oder mit intestinaler Interposition, offen chirurgisch |
| | | 44.5X.22 ↔ | Revision einer Magenanastomose nach Magenbypass oder mit intestinaler Interposition, laparoskopisch |
| | | 44.5X.33 ↔ | Pouchrevision nach Gastric Bypass ohne Neuanlage, offen chirurgisch |
| | | 44.5X.34 ↔ | Pouchrevision nach Gastric Bypass ohne Neuanlage, laparoskopisch |
| | | 44.5X.35 ↔ | Pouchrevision nach Gastric Bypass mit Neuanlage, offen chirurgisch |
| | | 44.5X.36 ↔ | Pouchrevision nach Gastric Bypass mit Neuanlage, laparoskopisch |
| | | 44.5X.41 ↔ | Revision nach biliopankreatischer Diversion [BPD], offen chirurgisch |
| | | 44.5X.42 ↔ | Revision nach biliopankreatischer Diversion [BPD], laparoskopisch |

| | | | |
|------------|--|------------|--|
| 44.5X.43 ↔ | Reversal nach biliopankreatischer Diversion (BPD), offen chirurgisch | 54.52 ↔ | Lösung von peritonealen Adhäsionen, offen chirurgisch |
| 44.5X.44 ↔ | Reversal nach biliopankreatischer Diversion (BPD), laparoskopisch | 54.59 ↔ | Lösung von peritonealen Adhäsionen, sonstige |
| 44.5X.51 ↔ | Reversal nach Gastric Bypass, offen chirurgisch | 54.62 ↔ | Verzögerter Verschluss einer granulierenden Abdominalwunde |
| 44.5X.52 ↔ | Reversal nach Gastric Bypass, laparoskopisch | 54.63.00 ↔ | Sonstige Naht an der Bauchwand, n.n.bez. |
| 44.5X.99 ↔ | Revision einer Magenanastomose, sonstige | 54.63.10 ↔ | Sonstige Naht an der Bauchwand, Naht einer Verletzung an der Bauchwand |
| 44.91 ↔ | Offene Ligatur von Magenvarizen | 54.63.99 ↔ | Sonstige Naht an der Bauchwand, sonstige |
| 44.92 ↔ | Intraoperative Manipulation am Magen | 54.64.10 ↔ | Naht am Peritoneum, Naht von Mesenterium, Omentum majus oder minus (nach Verletzung) |
| 46.97.00 ↔ | Darmtransplantation, n.n.bez. | 54.64.99 ↔ | Naht am Peritoneum, sonstige |
| 46.97.10 ↔ | Darmtransplantation, Dünndarm-Retransplantation während desselben stationären Aufenthaltes | 54.73 ↔ | Sonstige Rekonstruktion am Peritoneum |
| 46.99.10 ↔ | Dekompression des Darmes | 54.74 ↔ | Sonstige Rekonstruktion am Omentum |
| 46.99.51 ↔ | Einlegen oder Wechsel einer nicht selbstexpandierenden Prothese am Darm, offen chirurgisch | 54.75 ↔ | Sonstige Rekonstruktion am Mesenterium |
| 46.99.52 ↔ | Einlegen oder Wechsel einer nicht selbstexpandierenden Prothese am Darm, laparoskopisch | 54.99.31 ↔ | Debulking über Laparotomie |
| 46.99.61 ↔ | Einlegen oder Wechsel einer selbstexpandierenden Prothese am Darm, offen chirurgisch | 54.99.40 ↔ | Revision einer kutaneoperitonealen Fistel (Katheterverweilsystem) |
| 46.99.62 ↔ | Einlegen oder Wechsel einer selbstexpandierenden Prothese am Darm, laparoskopisch | 54.99.50 ↔ | Anlegen eines temporären Bauchwandverschlusses |
| 46.99.71 ↔ | Entfernen einer Prothese am Darm, offen chirurgisch | 54.99.60 ↔ | Lumbotomie |
| 46.99.72 ↔ | Entfernen einer Prothese am Darm, laparoskopisch | 54.99.61 ↔ | Relumbotomie |
| 46.99.81 ↔ | Durchtrennung der Laddschen Bänder, offen chirurgisch | 54.99.81 ↔ | Revision ohne Ersatz von Kathetern sowie automatischer, programmierbarer und wiederaufladbarer Pumpe zur kontinuierlichen Aszitesdrainage |
| 46.99.82 ↔ | Durchtrennung der Laddschen Bänder, laparoskopisch | 54.99.82 ↔ | Behebung einer mechanischen Obstruktion von Kathetern einer automatischen, programmierbaren und wiederaufladbaren Pumpe zur kontinuierlichen Aszitesdrainage |
| 46.99.93 ↔ | Verschluss Mesolücke bei innerer Hernie, offen chirurgisch | 54.99.84 ↔ | Wechsel der Katheter einer automatischen, programmierbaren und wiederaufladbaren Pumpe zur kontinuierlichen Aszitesdrainage |
| 46.99.94 ↔ | Verschluss Mesolücke bei innerer Hernie, laparoskopisch | 54.A1 ↔ | Exzision und Destruktion von retroperitoneal gelegenen Gewebe |
| 51.71 ↔ | Einfache Naht am Ductus choledochus | 56.81 ↔ | Lösung von intraluminalen Adhäsionen im Ureter |
| 51.79 ↔ | Plastische Rekonstruktion des Ductus cysticus und der Ducti hepatici | 57.12 ↔ | Lösung von intraluminalen Adhäsionen mit Inzision an der Harnblase |
| 53.00 ↔ | Operation einer Inguinalhernie, n.n.bez. | 57.41 ↔ | Transurethrale Lösung von intraluminalen Adhäsionen |
| 53.06.11 ↔ | Operation einer Inguinalhernie, offen chirurgisch, ohne Implantation von Membranen oder Netzen | 59.00 ↔ | Retroperitoneale Dissektion, n.n.bez. |
| 53.06.21 ↔ | Operation einer Inguinalhernie, offen chirurgisch, mit Implantation von Membranen und Netzen | 59.02 ↔ | Sonstige Lösung von perirenenalen oder periureteralen Adhäsionen |
| 53.07.11 ↔ | Operation einer Inguinalhernie, laparoskopisch, ohne Implantation von Membranen oder Netzen | 59.03.00 ↔ | Laparoskopische Lösung von perirenenalen oder periureteralen Adhäsionen, n.n.bez. |
| 53.07.21 ↔ | Operation einer Inguinalhernie, laparoskopisch, mit Implantation von Membranen und Netzen | 59.03.99 ↔ | Laparoskopische Lösung von perirenenalen oder periureteralen Adhäsionen, sonstige |
| 53.09 ↔ | Operation einer Inguinalhernie, sonstige | 59.11 ↔ | Sonstige Lösung von perivesikalen Adhäsionen |
| 53.20 ↔ | Operation einer Femoralhernie, n.n.bez. | 59.12 ↔ | Laparoskopische Lösung von perivesikalen Adhäsionen |
| 53.22.11 ↔ | Operation einer Femoralhernie, offen chirurgisch, ohne Implantation von Membranen oder Netzen | 59.19 ↔ | Sonstige Inzision am perivesikalen Gewebe |
| 53.22.21 ↔ | Operation einer Femoralhernie, offen chirurgisch, mit Implantation von Membranen und Netzen | 59.91 ↔ | Exzision am perirenenalen oder perivesikalen Gewebe |
| 53.23.11 ↔ | Operation einer Femoralhernie, laparoskopisch, ohne Implantation von Membranen oder Netzen | 59.92 ↔ | Sonstige Operationen am perirenenalen oder perivesikalen Gewebe |
| 53.23.21 ↔ | Operation einer Femoralhernie, laparoskopisch, mit Implantation von Membranen und Netzen | 63.94 ↔ | Lösung von Adhäsionen am Funiculus spermaticus |
| 53.29 ↔ | Operation einer Femoralhernie, sonstige | 65.81.00 ↔ | Laparoskopische Lösung von Adhäsionen an Ovar und Tuba uterina, n.n.bez. |
| 54.12.00 ↔ | Relaparotomie, n.n.bez. | 65.81.10 ↔ | Laparoskopische Lösung von Adhäsionen an Ovar und Tuba uterina am Peritoneum des weiblichen Beckens |
| 54.12.10 ↔ | Second-look-Laparotomie | 65.81.99 ↔ | Laparoskopische Lösung von Adhäsionen an Ovar und Tuba uterina, sonstige |
| 54.12.11 ↔ | Laparotomie zur Stillung einer postoperativen Blutung | 65.89.00 ↔ | Sonstige Lösung von Adhäsionen von Ovar und Tuba uterina, n.n.bez. |
| 54.12.99 ↔ | Relaparotomie, sonstige | 65.89.10 ↔ | Sonstige Lösung von Adhäsionen von Ovar und Tuba uterina, offen chirurgisch |
| 54.13 ↔ | Laparotomie mit Drainage | 65.89.11 ↔ | Sonstige Lösung von Adhäsionen von Ovar und Tuba uterina, mit mikrochirurgischer Versorgung |
| 54.19 ↔ | Laparotomie, sonstige | 65.89.12 ↔ | Sonstige Lösung von Adhäsionen von Ovar und Tuba uterina am Peritoneum des weiblichen Beckens, offen chirurgisch |
| 54.25 ↔ | Peritoneallavage | | |
| 54.3X.10 ↔ | Omphalektomie | | |
| 54.4X.10 ↔ | Exzision von Appendices epiploicae | | |
| 54.4X.11 ↔ | Exzision von Mesenterium | | |
| 54.4X.12 ↔ | Exzision von Omentum | | |
| 54.4X.99 ↔ | Exzision oder Destruktion von Peritonealgewebe und Peritonealläsion, sonstige | | |
| 54.51 ↔ | Lösung von peritonealen Adhäsionen, laparoskopisch | | |

| | | | |
|------------|--|------------|---|
| 65.89.13 ↔ | Sonstige Lösung von Adhäsionen von Ovar und Tuba uterina am Peritoneum des weiblichen Beckens, mit mikrochirurgischer Versorgung | 83.19.11 ↔ | Durchtrennung eines Muskels, Schulter und Axilla |
| 65.89.99 ↔ | Sonstige Lösung von Adhäsionen von Ovar und Tuba uterina, sonstige | 83.19.12 ↔ | Durchtrennung eines Muskels, Oberarm und Ellenbogen |
| 70.13 ↔ | Lösung von intraluminalen Adhäsionen der Vagina | 83.19.13 ↔ | Durchtrennung eines Muskels, Unterarm |
| 71.01 ↔ | Lösung von Adhäsionen an der Vulva | 83.19.14 ↔ | Durchtrennung eines Muskels, Brustwand, Bauch und Rücken |
| 83.02.10 ↔ | Myotomie, Kopf und Hals | 83.19.15 ↔ | Durchtrennung eines Muskels, Leisten- und Genitalregion und Gesäss |
| 83.02.11 ↔ | Myotomie, Schulter und Axilla | 83.19.16 ↔ | Durchtrennung eines Muskels, Untere Extremität |
| 83.02.12 ↔ | Myotomie, Oberarm und Ellenbogen | 83.19.20 ↔ | Desinsertion von Muskel, Sehne und Faszie, Kopf und Hals |
| 83.02.13 ↔ | Myotomie, Unterarm | 83.19.21 ↔ | Desinsertion von Muskel, Sehne und Faszie, Schulter und Axilla |
| 83.02.14 ↔ | Myotomie, Brustwand, Bauch und Rücken | 83.19.22 ↔ | Desinsertion von Muskel, Sehne und Faszie, Oberarm und Ellenbogen |
| 83.02.15 ↔ | Myotomie, Leisten- und Genitalregion und Gesäss | 83.19.23 ↔ | Desinsertion von Muskel, Sehne und Faszie, Unterarm |
| 83.02.16 ↔ | Myotomie, Untere Extremität | 83.19.24 ↔ | Desinsertion von Muskel, Sehne und Faszie, Brustwand, Bauch und Rücken |
| 83.02.19 ↔ | Myotomie, Andere Lokalisation | 83.19.25 ↔ | Desinsertion von Muskel, Sehne und Faszie, Leisten- und Genitalregion und Gesäss |
| 83.03.10 ↔ | Bursotomie, Kopf und Hals | 83.19.26 ↔ | Desinsertion von Muskel, Sehne und Faszie, Untere Extremität |
| 83.03.11 ↔ | Bursotomie, Schulter und Axilla | 83.21.21 ↔ | Offene Biopsie am Muskel |
| 83.03.12 ↔ | Bursotomie, Oberarm und Ellenbogen | 83.21.30 ↔ | Biopsie an den Weichteilen, Biopsie an einem Schleimbeutel |
| 83.03.13 ↔ | Bursotomie, Unterarm | 83.31.10 ↔ | Exzision einer Läsion an einer Sehnscheide, Kopf und Hals |
| 83.03.14 ↔ | Bursotomie, Brustwand, Bauch und Rücken | 83.31.11 ↔ | Exzision einer Läsion an einer Sehnscheide, Schulter und Axilla |
| 83.03.15 ↔ | Bursotomie, Leisten- und Genitalregion und Gesäss | 83.31.12 ↔ | Exzision einer Läsion an einer Sehnscheide, Oberarm und Ellenbogen |
| 83.03.16 ↔ | Bursotomie, Untere Extremität | 83.31.13 ↔ | Exzision einer Läsion an einer Sehnscheide, Unterarm |
| 83.03.19 ↔ | Bursotomie, Andere Lokalisation | 83.31.14 ↔ | Exzision einer Läsion an einer Sehnscheide, Brustwand, Bauch und Rücken |
| 83.09.10 ↔ | Fremdkörperentfernung aus Muskel, Sehne oder Faszie, Kopf und Hals | 83.31.15 ↔ | Exzision einer Läsion an einer Sehnscheide, Leisten- und Genitalregion und Gesäss |
| 83.09.11 ↔ | Fremdkörperentfernung aus Muskel, Sehne oder Faszie, Schulter und Axilla | 83.31.16 ↔ | Exzision einer Läsion an einer Sehnscheide, Untere Extremität |
| 83.09.12 ↔ | Fremdkörperentfernung aus Muskel, Sehne oder Faszie, Oberarm und Ellenbogen | 83.32.10 ↔ | Exzision einer Läsion an einem Muskel, Kopf und Hals |
| 83.09.13 ↔ | Fremdkörperentfernung aus Muskel, Sehne oder Faszie, Unterarm | 83.32.11 ↔ | Exzision einer Läsion an einem Muskel, Schulter und Arm |
| 83.09.14 ↔ | Fremdkörperentfernung aus Muskel, Sehne oder Faszie, Brustwand, Bauch und Rücken | 83.32.12 ↔ | Exzision einer Läsion an einem Muskel, Brustwand, Bauch und Rücken |
| 83.09.15 ↔ | Fremdkörperentfernung aus Muskel, Sehne oder Faszie, Leisten- und Genitalregion und Gesäss | 83.32.13 ↔ | Exzision einer Läsion an einem Muskel, Leisten- und Genitalregion und Gesäss |
| 83.09.16 ↔ | Fremdkörperentfernung aus Muskel, Sehne oder Faszie, Untere Extremität | 83.32.14 ↔ | Exzision einer Läsion an einem Muskel, Untere Extremität |
| 83.09.19 ↔ | Fremdkörperentfernung aus Muskel, Sehne oder Faszie, Andere Lokalisation | 83.32.19 ↔ | Exzision einer Läsion an einem Muskel, Andere Lokalisation |
| 83.11 ↔ | Tenotomie der Achillessehne | 83.39.10 ↔ | Exzision einer Läsion an einer Sehne, Kopf und Hals |
| 83.12 ↔ | Tenotomie der Hüft-Adduktoren | 83.39.11 ↔ | Exzision einer Läsion an einer Sehne, Schulter und Arm |
| 83.13.10 ↔ | Inzision einer Sehne, Kopf und Hals | 83.39.12 ↔ | Exzision einer Läsion an anderen Weichteilen, Exzision einer Läsion an einer Sehne, Brustwand, Bauch und Rücken |
| 83.13.11 ↔ | Inzision einer Sehne, Schulter und Axilla | 83.39.13 ↔ | Exzision einer Läsion an einer Sehne, Leisten- und Genitalregion und Gesäss |
| 83.13.12 ↔ | Inzision einer Sehne, Oberarm und Ellenbogen | 83.39.14 ↔ | Exzision einer Läsion an einer Sehne, Untere Extremität |
| 83.13.13 ↔ | Inzision einer Sehne, Unterarm | 83.39.20 ↔ | Exzision einer Läsion an einer Faszie, Kopf und Hals |
| 83.13.14 ↔ | Inzision einer Sehne, Brustwand, Bauch und Rücken | 83.39.21 ↔ | Exzision einer Läsion an einer Faszie, Schulter und Arm |
| 83.13.15 ↔ | Inzision einer Sehne, Leisten- und Genitalregion und Gesäss | 83.39.22 ↔ | Exzision einer Läsion an einer Faszie, Brustwand, Bauch und Rücken |
| 83.13.16 ↔ | Inzision einer Sehne, Untere Extremität | 83.39.23 ↔ | Exzision einer Läsion an einer Faszie, Leisten- und Genitalregion und Gesäss |
| 83.13.20 ↔ | Durchtrennung einer Sehne, Kopf und Hals | 83.39.24 ↔ | Exzision einer Läsion an einer Faszie, Untere Extremität |
| 83.13.21 ↔ | Durchtrennung einer Sehne, Schulter und Axilla | | |
| 83.13.22 ↔ | Durchtrennung einer Sehne, Oberarm und Ellenbogen | | |
| 83.13.23 ↔ | Durchtrennung einer Sehne, Unterarm | | |
| 83.13.24 ↔ | Durchtrennung einer Sehne, Brustwand, Bauch und Rücken | | |
| 83.13.25 ↔ | Durchtrennung einer Sehne, Leisten- und genitalregion und Gesäss | | |
| 83.13.26 ↔ | Durchtrennung einer Sehne, Untere Extremität | | |
| 83.14.10 ↔ | Fasziotomie oder Aponeurotomie, Kopf und Hals | | |
| 83.14.11 ↔ | Fasziotomie oder Aponeurotomie, Schulter und Axilla | | |
| 83.14.12 ↔ | Fasziotomie oder Aponeurotomie, Oberarm und Ellenbogen | | |
| 83.14.13 ↔ | Fasziotomie oder Aponeurotomie, Unterarm | | |
| 83.14.14 ↔ | Fasziotomie oder Aponeurotomie, Brustwand, Bauch und Rücken | | |
| 83.14.15 ↔ | Fasziotomie oder Aponeurotomie, Leisten- und Genitalregion und Gesäss | | |
| 83.14.16 ↔ | Fasziotomie oder Aponeurotomie, Untere Extremität | | |
| 83.19.10 ↔ | Durchtrennung eines Muskels, Kopf und Hals | | |

| | | | |
|------------|--|------------|--|
| 83.41 ↔ | Exzision einer Sehne zur Transplantation | 83.5X.15 ↔ | Bursektomie, Leisten- und Genitalregion und Gesäss |
| 83.42.10 ↔ | Sonstige Tenonektomie, Kopf und Hals | 83.5X.16 ↔ | Bursektomie, Untere Extremität |
| 83.42.11 ↔ | Sonstige Tenonektomie, Schulter und Axilla | 83.5X.19 ↔ | Bursektomie, Andere Lokalisation |
| 83.42.12 ↔ | Sonstige Tenonektomie, Oberarm und Ellenbogen | 83.61.11 ↔ | Naht einer Sehnenscheide, Schulter und Axilla |
| 83.42.13 ↔ | Sonstige Tenonektomie, Unterarm | 83.61.12 ↔ | Naht einer Sehnenscheide, Oberarm und Ellenbogen |
| 83.42.14 ↔ | Sonstige Tenonektomie, Brustwand, Bauch und Rücken | 83.61.13 ↔ | Naht einer Sehnenscheide, Unterarm |
| 83.42.15 ↔ | Sonstige Tenonektomie, Leisten- und Genitalregion und Gesäss | 83.61.14 ↔ | Naht einer Sehnenscheide, Brustwand, Bauch und Rücken |
| 83.42.16 ↔ | Sonstige Tenonektomie, Untere Extremität | 83.61.15 ↔ | Naht einer Sehnenscheide, Leisten- und Genitalregion und Gesäss |
| 83.42.19 ↔ | Sonstige Tenonektomie, Andere Lokalisation | 83.61.16 ↔ | Naht einer Sehnenscheide, Untere Extremität |
| 83.44.00 ↔ | Sonstige Fasziektomie, n.n.bez. | 83.61.19 ↔ | Naht einer Sehnenscheide, Andere Lokalisation |
| 83.44.10 ↔ | Sonstige Fasziektomie, Kopf und Hals | 83.62.10 ↔ | Sekundäre Naht einer Sehne, Kopf und Hals |
| 83.44.11 ↔ | Sonstige Fasziektomie, Schulter und Axilla | 83.62.11 ↔ | Sekundäre Naht einer Sehne, Schulter und Axilla |
| 83.44.12 ↔ | Sonstige Fasziektomie, Oberarm und Ellenbogen | 83.62.12 ↔ | Sekundäre Naht einer Sehne, Oberarm und Ellenbogen |
| 83.44.13 ↔ | Sonstige Fasziektomie, Unterarm | 83.62.13 ↔ | Sekundäre Naht einer Sehne, Unterarm |
| 83.44.14 ↔ | Sonstige Fasziektomie, Brustwand, Bauch und Rücken | 83.62.14 ↔ | Sekundäre Naht einer Sehne, Brustwand, Bauch und Rücken |
| 83.44.15 ↔ | Sonstige Fasziektomie, Leisten- und Genitalregion und Gesäss | 83.62.15 ↔ | Sekundäre Naht einer Sehne, Leisten- und Genitalregion und Gesäss |
| 83.44.16 ↔ | Sonstige Fasziektomie, Untere Extremität | 83.62.16 ↔ | Sekundäre Naht einer Sehne, Untere Extremität |
| 83.44.19 ↔ | Sonstige Fasziektomie, Andere Lokalisation | 83.62.19 ↔ | Sekundäre Naht einer Sehne, Andere Lokalisation |
| 83.44.99 ↔ | Sonstige Fasziektomie, sonstige | 83.64.10 ↔ | Sonstige Naht einer Sehne, Kopf und Hals |
| 83.45.10 ↔ | Sonstige Myektomie, Kopf und Hals | 83.64.11 ↔ | Sonstige Naht einer Sehne, Schulter und Axilla |
| 83.45.11 ↔ | Sonstige Myektomie, Schulter und Axilla | 83.64.12 ↔ | Sonstige Naht einer Sehne, Oberarm und Ellenbogen |
| 83.45.12 ↔ | Sonstige Myektomie, Oberarm und Ellenbogen | 83.64.13 ↔ | Sonstige Naht einer Sehne, Unterarm |
| 83.45.13 ↔ | Sonstige Myektomie, Unterarm | 83.64.14 ↔ | Sonstige Naht einer Sehne, Brustwand, Bauch und Rücken |
| 83.45.14 ↔ | Sonstige Myektomie, Brustwand, Bauch und Rücken | 83.64.15 ↔ | Sonstige Naht einer Sehne, Leisten- und Genitalregion und Gesäss |
| 83.45.15 ↔ | Sonstige Myektomie, Leisten- und Genitalregion und Gesäss | 83.64.16 ↔ | Sonstige Naht einer Sehne, Untere Extremität |
| 83.45.16 ↔ | Sonstige Myektomie, Untere Extremität | 83.64.19 ↔ | Sonstige Naht einer Sehne, Andere Lokalisation |
| 83.45.19 ↔ | Sonstige Myektomie, Andere Lokalisation | 83.65.10 ↔ | Sonstige Naht an Muskel oder Faszie, Kopf und Hals |
| 83.49.10 ↔ | Exzision einer Sehnenscheide, Kopf und Hals | 83.65.11 ↔ | Sonstige Naht an Muskel oder Faszie, Schulter und Axilla |
| 83.49.11 ↔ | Exzision einer Sehnenscheide, Schulter und Axilla | 83.65.12 ↔ | Sonstige Naht an Muskel oder Faszie, Oberarm und Ellenbogen |
| 83.49.12 ↔ | Exzision einer Sehnenscheide, Oberarm und Ellenbogen | 83.65.13 ↔ | Sonstige Naht an Muskel oder Faszie, Unterarm |
| 83.49.13 ↔ | Exzision einer Sehnenscheide, Unterarm | 83.65.14 ↔ | Sonstige Naht an Muskel oder Faszie, Brustwand, Bauch und Rücken |
| 83.49.14 ↔ | Exzision einer Sehnenscheide, Brustwand und Rücken | 83.65.15 ↔ | Sonstige Naht an Muskel oder Faszie, Leisten- und Genitalregion und Gesäss |
| 83.49.15 ↔ | Exzision einer Sehnenscheide, Leisten- und Genitalregion und Gesäss | 83.65.16 ↔ | Sonstige Naht an Muskel oder Faszie, Untere Extremität |
| 83.49.16 ↔ | Exzision einer Sehnenscheide, Untere Extremität | 83.72.10 ↔ | Sehnenrückverlagerung, Kopf und Hals |
| 83.49.20 ↔ | Kompartimentresektion, Kopf und Hals | 83.72.11 ↔ | Sehnenrückverlagerung, Schulter und Axilla |
| 83.49.21 ↔ | Kompartimentresektion, Schulter und Axilla | 83.72.12 ↔ | Sehnenrückverlagerung, Oberarm und Ellenbogen |
| 83.49.22 ↔ | Kompartimentresektion, Oberarm und Ellenbogen | 83.72.13 ↔ | Sehnenrückverlagerung, Unterarm |
| 83.49.23 ↔ | Kompartimentresektion, Unterarm | 83.72.14 ↔ | Sehnenrückverlagerung, Brustwand, Bauch und Rücken |
| 83.49.24 ↔ | Kompartimentresektion, Brustwand, Bauch und Rücken | 83.72.15 ↔ | Sehnenrückverlagerung, Leisten- und Genitalregion und Gesäss |
| 83.49.25 ↔ | Kompartimentresektion, Leisten- und Genitalregion und Gesäss | 83.72.16 ↔ | Sehnenrückverlagerung, Untere Extremität |
| 83.49.26 ↔ | Kompartimentresektion, Untere Extremität | 83.73.10 ↔ | Reinsertion einer Sehne, Kopf und Hals |
| 83.49.29 ↔ | Kompartimentresektion, Andere Lokalisation | 83.73.11 ↔ | Reinsertion einer Sehne, Schulter und Axilla |
| 83.49.30 ↔ | Sonstige Exzision von Weichteilen, Kopf und Hals | 83.73.12 ↔ | Reinsertion einer Sehne, Oberarm und Ellenbogen |
| 83.49.31 ↔ | Sonstige Exzision von Weichteilen, Schulter und Axilla | 83.73.13 ↔ | Reinsertion einer Sehne, Unterarm |
| 83.49.32 ↔ | Sonstige Exzision von Weichteilen, Oberarm und Ellenbogen | 83.73.14 ↔ | Reinsertion einer Sehne, Brustwand, Bauch und Rücken |
| 83.49.33 ↔ | Sonstige Exzision von Weichteilen, Unterarm | 83.73.15 ↔ | Reinsertion einer Sehne, Leisten- und Genitalregion und Gesäss |
| 83.49.34 ↔ | Sonstige Exzision von Weichteilen, Brustwand, Bauch und Rücken | 83.73.16 ↔ | Reinsertion einer Sehne, Untere Extremität |
| 83.49.35 ↔ | Sonstige Exzision von Weichteilen, Leisten- und Genitalregion und Gesäss | 83.73.19 ↔ | Reinsertion einer Sehne, Andere Lokalisation |
| 83.49.36 ↔ | Sonstige Exzision von Weichteilen, Untere Extremität | 83.74.10 ↔ | Reinsertion eines Muskels, Kopf und Hals |
| 83.49.39 ↔ | Sonstige Exzision von Weichteilen, Andere Lokalisation | 83.74.11 ↔ | Reinsertion eines Muskels, Schulter und Axilla |
| 83.5X.10 ↔ | Bursektomie, Kopf und Hals | 83.74.12 ↔ | Reinsertion eines Muskels, Oberarm und Ellenbogen |
| 83.5X.11 ↔ | Bursektomie, Schulter und Axilla | 83.74.13 ↔ | Reinsertion eines Muskels, Unterarm |
| 83.5X.12 ↔ | Bursektomie, Oberarm und Ellenbogen | 83.74.14 ↔ | Reinsertion eines Muskels, Brustwand, Bauch und Rücken |
| 83.5X.13 ↔ | Bursektomie, Unterarm | | |
| 83.5X.14 ↔ | Bursektomie, Brustwand, Bauch und Rücken | | |

| | |
|--|---|
| 83.74.15 ↔ Reinsertion eines Muskels, Leisten- und Genitalregion | 83.88.25 ↔ Sehnenersatzplastik, Leisten- und Genitalregion und Gesäss |
| 83.74.16 ↔ Reinsertion eines Muskels, Untere Extremität | 83.88.26 ↔ Sehnenersatzplastik, Untere Extremität |
| 83.74.19 ↔ Reinsertion eines Muskels, Andere Lokalisation | 83.88.29 ↔ Sehnenersatzplastik, Andere Lokalisation |
| 83.77.10 ↔ Muskeltransfer oder -transplantation, Kopf und Hals | 83.88.30 ↔ Schaffung eines Sehnentransplantatlagers, Kopf und Hals |
| 83.77.11 ↔ Muskeltransfer oder -transplantation, Schulter und Axilla | 83.88.31 ↔ Schaffung eines Sehnentransplantatlagers, Schulter und Axilla |
| 83.77.12 ↔ Muskeltransfer oder -transplantation, Oberarm und Ellenbogen | 83.88.32 ↔ Schaffung eines Sehnentransplantatlagers, Oberarm und Ellenbogen |
| 83.77.13 ↔ Muskeltransfer oder -transplantation, Unterarm | 83.88.33 ↔ Schaffung eines Sehnentransplantatlagers, Unterarm |
| 83.77.14 ↔ Muskeltransfer oder -transplantation, Brustwand, Bauch und Rücken | 83.88.34 ↔ Schaffung eines Sehnentransplantatlagers, Brustwand, Bauch und Rücken |
| 83.77.15 ↔ Muskeltransfer oder -transplantation, Leisten- und Genitalregion und Gesäss | 83.88.35 ↔ Schaffung eines Sehnentransplantatlagers, Leisten- und Genitalregion und Gesäss |
| 83.77.16 ↔ Muskeltransfer oder -transplantation, Untere Extremität | 83.88.36 ↔ Schaffung eines Sehnentransplantatlagers, Untere Extremität |
| 83.77.19 ↔ Muskeltransfer oder -transplantation, Andere Lokalisation | 83.88.39 ↔ Schaffung eines Sehnentransplantatlagers, Andere Lokalisation |
| 83.85.10 ↔ Verlängerung von Muskel oder Sehne, Kopf und Hals | 83.88.40 ↔ Tenodese, Kopf und Hals |
| 83.85.11 ↔ Verlängerung von Muskel oder Sehne, Schulter und Axilla | 83.88.41 ↔ Tenodese, Schulter und Axilla |
| 83.85.12 ↔ Verlängerung von Muskel oder Sehne, Oberarm und Ellenbogen | 83.88.42 ↔ Tenodese, Oberarm und Ellenbogen |
| 83.85.13 ↔ Verlängerung von Muskel oder Sehne, Unterarm | 83.88.43 ↔ Tenodese, Unterarm |
| 83.85.14 ↔ Verlängerung von Muskel oder Sehne, Brustwand, Bauch und Rücken | 83.88.44 ↔ Tenodese, Brustwand, Bauch und Rücken |
| 83.85.15 ↔ Verlängerung von Muskel oder Sehne, Leisten- und Genitalregion und Gesäss | 83.88.45 ↔ Tenodese, Leisten- und Genitalregion und Gesäss |
| 83.85.16 ↔ Verlängerung von Muskel oder Sehne, Untere Extremität | 83.88.46 ↔ Tenodese, Untere Extremität |
| 83.85.19 ↔ Verlängerung von Muskel oder Sehne, Andere Lokalisation | 83.88.49 ↔ Tenodese, Andere Lokalisation |
| 83.85.20 ↔ Verkürzung von Muskel oder Sehne, Kopf und Hals | 83.88.90 ↔ Sonstige plastische Operationen an der Sehne, Kopf und Hals |
| 83.85.21 ↔ Verkürzung von Muskel oder Sehne, Schulter und Axilla | 83.88.91 ↔ Sonstige plastische Operationen an der Sehne, Schulter und Axilla |
| 83.85.22 ↔ Verkürzung von Muskel oder Sehne, Oberarm und Ellenbogen | 83.88.92 ↔ Sonstige plastische Operationen an der Sehne, Oberarm und Ellenbogen |
| 83.85.23 ↔ Verkürzung von Muskel oder Sehne, Unterarm | 83.88.93 ↔ Sonstige plastische Operationen an der Sehne, Unterarm |
| 83.85.24 ↔ Verkürzung von Muskel oder Sehne, Brustwand, Bauch und Rücken | 83.88.94 ↔ Sonstige plastische Operationen an der Sehne, Brustwand, Bauch und Rücken |
| 83.85.25 ↔ Verkürzung von Muskel oder Sehne, Leisten- und Genitalregion und Gesäss | 83.88.95 ↔ Sonstige plastische Operationen an der Sehne, Leisten- und Genitalregion und Gesäss |
| 83.85.26 ↔ Verkürzung von Muskel oder Sehne, Untere Extremität | 83.88.96 ↔ Sonstige plastische Operationen an der Sehne, Untere Extremität |
| 83.85.29 ↔ Verkürzung von Muskel oder Sehne, Andere Lokalisation | 83.89.10 ↔ Verlängerung, Verkürzung und Doppelung einer Faszie, Kopf und Hals |
| 83.86 ↔ Quadrizepssehnen-Rekonstruktion | 83.89.11 ↔ Verlängerung, Verkürzung und Doppelung einer Faszie, Schulter und Axilla |
| 83.87.10 ↔ Muskelplastik, Kopf und Hals | 83.89.12 ↔ Verlängerung, Verkürzung und Doppelung einer Faszie, Oberarm und Ellenbogen |
| 83.87.11 ↔ Muskelplastik, Schulter und Axilla | 83.89.13 ↔ Verlängerung, Verkürzung und Doppelung einer Faszie, Unterarm |
| 83.87.12 ↔ Muskelplastik, Oberarm und Ellenbogen | 83.89.14 ↔ Verlängerung, Verkürzung und Doppelung einer Faszie, Brustwand, Bauch und Rücken |
| 83.87.13 ↔ Muskelplastik, Unterarm | 83.89.15 ↔ Verlängerung, Verkürzung und Doppelung einer Faszie, Leisten- und Genitalregion und Gesäss |
| 83.87.14 ↔ Muskelplastik, Brustwand, Bauch und Rücken | 83.89.16 ↔ Verlängerung, Verkürzung und Doppelung einer Faszie, Untere Extremität |
| 83.87.15 ↔ Muskelplastik, Leisten- und Genitalregion und Gesäss | 83.89.20 ↔ Deckung eines Defekts an einer Faszie, Kopf und Hals |
| 83.87.16 ↔ Muskelplastik, Untere Extremität | 83.89.21 ↔ Deckung eines Defekts an einer Faszie, Schulter und Axilla |
| 83.88.10 ↔ Augmentation einer Sehne, Kopf und Hals | 83.89.22 ↔ Deckung eines Defekts an einer Faszie, Oberarm und Ellenbogen |
| 83.88.11 ↔ Augmentation einer Sehne, Schulter und Axilla | 83.89.23 ↔ Deckung eines Defekts an einer Faszie, Unterarm |
| 83.88.12 ↔ Augmentation einer Sehne, Oberarm und Ellenbogen | 83.89.24 ↔ Deckung eines Defekts an einer Faszie, Brustwand, Bauch und Rücken |
| 83.88.13 ↔ Augmentation einer Sehne, Unterarm | 83.89.25 ↔ Deckung eines Defekts an einer Faszie, Leisten- und Genitalregion und Gesäss |
| 83.88.14 ↔ Augmentation einer Sehne, Brustwand, Bauch und Rücken | 83.89.26 ↔ Deckung eines Defekts an einer Faszie, untere Extremität |
| 83.88.15 ↔ Augmentation einer Sehne, Leisten- und Genitalregion und Gesäss | 83.89.90 ↔ Sonstige plastische Operationen an der Faszie, Kopf und Hals |
| 83.88.16 ↔ Augmentation einer Sehne, Untere Extremität | |
| 83.88.19 ↔ Augmentation einer Sehne, Andere Lokalisation | |
| 83.88.20 ↔ Sehnenersatzplastik, Kopf und Hals | |
| 83.88.21 ↔ Sehnenersatzplastik, Schulter und Axilla | |
| 83.88.22 ↔ Sehnenersatzplastik, Oberarm und Ellenbogen | |
| 83.88.23 ↔ Sehnenersatzplastik, Unterarm | |
| 83.88.24 ↔ Sehnenersatzplastik, Brustwand, Bauch und Rücken | |

| | | | |
|------------|--|------------|--|
| 83.89.91 ↔ | Sonstige plastische Operationen an der Faszie, Schulter und Axilla | 86.6B.17 ↔ | Autologe Spalthauttransplantation, kleinflächig, an Brustwand und Rücken |
| 83.89.92 ↔ | Sonstige plastische Operationen an der Faszie, Oberarm und Ellenbogen | 86.6B.18 ↔ | Autologe Spalthauttransplantation, kleinflächig, an Bauchregion und Leiste |
| 83.89.93 ↔ | Sonstige plastische Operationen an der Faszie, Unterarm | 86.6B.1A ↔ | Autologe Spalthauttransplantation, kleinflächig, am Gesäss |
| 83.89.94 ↔ | Sonstige plastische Operationen an der Faszie, Brustwand, Bauch und Rücken | 86.6B.1B ↔ | Autologe Spalthauttransplantation, kleinflächig, an Oberschenkel und Knie |
| 83.89.95 ↔ | Sonstige plastische Operationen an der Faszie, Leisten- und Genitalregion und Gesäss | 86.6B.1C ↔ | Autologe Spalthauttransplantation, kleinflächig, am Unterschenkel |
| 83.89.96 ↔ | Sonstige plastische Operationen an der Faszie, Untere Extremität | 86.6B.1D ↔ | Autologe Spalthauttransplantation, kleinflächig, am Fuss |
| 83.91.10 ↔ | Lösung von Adhäsionen von Muskel, Sehne, Faszie und Bursa, Kopf und Hals | 86.6B.21 ↔ | Autologe Spalthauttransplantation, grossflächig, am Kopf |
| 83.91.11 ↔ | Lösung von Adhäsionen von Muskel, Sehne, Faszie und Bursa, Schulter und Axilla | 86.6B.22 ↔ | Autologe Spalthauttransplantation, grossflächig, am Hals |
| 83.91.12 ↔ | Lösung von Adhäsionen von Muskel, Sehne, Faszie und Bursa, Oberarm und Ellenbogen | 86.6B.23 ↔ | Autologe Spalthauttransplantation, grossflächig, an Schulter und Axilla |
| 83.91.13 ↔ | Lösung von Adhäsionen von Muskel, Sehne, Faszie und Bursa, Unterarm | 86.6B.24 ↔ | Autologe Spalthauttransplantation, grossflächig, an Oberarm und Ellenbogen |
| 83.91.14 ↔ | Lösung von Adhäsionen von Muskel, Sehne, Faszie und Bursa, Brustwand, Bauch und Rücken | 86.6B.25 ↔ | Autologe Spalthauttransplantation, grossflächig, am Unterarm |
| 83.91.15 ↔ | Lösung von Adhäsionen von Muskel, Sehne, Faszie und Bursa, Leisten- und Genitalregion und Gesäss | 86.6B.27 ↔ | Autologe Spalthauttransplantation, grossflächig, an Brustwand und Rücken |
| 83.91.16 ↔ | Lösung von Adhäsionen von Muskel, Sehne, Faszie und Bursa, Untere Extremität | 86.6B.28 ↔ | Autologe Spalthauttransplantation, grossflächig, an Bauchregion und Leiste |
| 83.99.10 ↔ | Andere Operationen an Sehnen, Kopf und Hals | 86.6B.2A ↔ | Autologe Spalthauttransplantation, grossflächig, am Gesäss |
| 83.99.11 ↔ | Andere Operationen an Sehnen, Schulter und Axilla | 86.6B.2B ↔ | Autologe Spalthauttransplantation, grossflächig, an Oberschenkel und Knie |
| 83.99.12 ↔ | Andere Operationen an Sehnen, Oberarm und Ellenbogen | 86.6B.2C ↔ | Autologe Spalthauttransplantation, grossflächig, am Unterschenkel |
| 83.99.13 ↔ | Andere Operationen an Sehnen, Unterarm | 86.6B.2D ↔ | Autologe Spalthauttransplantation, grossflächig, am Fuss |
| 83.99.14 ↔ | Andere Operationen an Sehnen, Brustwand, Bauch und Rücken | 86.84.21 ↔ | Korrektur einer Narbenkontraktur oder Bride am Kopf |
| 83.99.15 ↔ | Andere Operationen an Sehnen, Leisten- und Genitalregion und Gesäss | 86.84.26 ↔ | Korrektur einer Narbenkontraktur oder Bride an der Hand |
| 83.99.16 ↔ | Andere Operationen an Sehnen, Untere Extremität | 86.84.2D ↔ | Korrektur einer Narbenkontraktur oder Bride am Fuss |
| 83.99.20 ↔ | Andere Operationen an Muskel, Faszie und Bursa, Kopf und Hals | 86.84.2E ↔ | Korrektur einer Narbenkontraktur oder Bride an anderer Lokalisation |
| 83.99.21 ↔ | Andere Operationen an Muskel, Faszie und Bursa, Schulter und Axilla | 86.88.11 ↔ | Operative Anlage oder Wechsel eines Systems zur Vakuumversiegelung in Regional- oder Allgemeinanästhesie, tiefreichend, an Knochen und Gelenken der Extremitäten |
| 83.99.22 ↔ | Andere Operationen an Muskel, Faszie und Bursa, Oberarm und Ellenbogen | 86.88.12 ↔ | Operative Anlage oder Wechsel eines Systems zur Vakuumversiegelung in Regional- oder Allgemeinanästhesie, tiefreichend, an Thorax, Mediastinum und Sternum |
| 83.99.23 ↔ | Andere Operationen an Muskel, Faszie und Bursa, Unterarm | 86.88.13 ↔ | Operative Anlage oder Wechsel eines Systems zur Vakuumversiegelung in Regional- oder Allgemeinanästhesie, am offenen Abdomen |
| 83.99.24 ↔ | Andere Operationen an Muskel, Faszie und Bursa, Brustwand, Bauch und Rücken | 86.88.14 ↔ | Operative Anlage oder Wechsel eines Systems zur Vakuumversiegelung in Regional- oder Allgemeinanästhesie, endorektal |
| 83.99.25 ↔ | Andere Operationen an Muskel, Faszie und Bursa, Leisten- und Genitalregion und Gesäss | 86.88.15 ↔ | Operative Anlage oder Wechsel eines Systems zur Vakuumversiegelung in Regional- oder Allgemeinanästhesie, an Haut und Subkutangewebe |
| 83.99.26 ↔ | Andere Operationen an Muskel, Faszie und Bursa, Untere Extremität | 86.88.16 ↔ | Operative Anlage oder Wechsel eines Systems zur Vakuumversiegelung in Regional- oder Allgemeinanästhesie, tiefreichend, an Rücken (zervikal bis sakral) |
| 83.99.30 ↔ | Revision ohne Ersatz eines Skelettmuskelstimulators | 86.88.17 ↔ | Operative Anlage oder Wechsel eines Systems zur Vakuumversiegelung in Regional- oder Allgemeinanästhesie, tiefreichend, an Becken, Vulva, Perineum |
| 86.2A.31 ↔ | Chirurgisches Débridement, grosser Ausdehnung, am Kopf | | |
| 86.2A.36 ↔ | Chirurgisches Débridement, grosser Ausdehnung, an der Hand | | |
| 86.2A.3D ↔ | Chirurgisches Débridement, grosser Ausdehnung, am Fuss | | |
| 86.2A.3E ↔ | Chirurgisches Débridement, grosser Ausdehnung, an anderer Lokalisation | | |
| 86.6B.11 ↔ | Autologe Spalthauttransplantation, kleinflächig, am Kopf | | |
| 86.6B.12 ↔ | Autologe Spalthauttransplantation, kleinflächig, am Hals | | |
| 86.6B.13 ↔ | Autologe Spalthauttransplantation, kleinflächig, an Schulter und Axilla | | |
| 86.6B.14 ↔ | Autologe Spalthauttransplantation, kleinflächig, an Oberarm und Ellenbogen | | |
| 86.6B.15 ↔ | Autologe Spalthauttransplantation, kleinflächig, am Unterarm | | |

Prozedur H06-2

| | | | |
|-------------|--|-------------|--|
| 85.2C.12 †↔ | Chirurgisches Débridement an der Mamma durch Exzision in lokaler Infiltrationsanästhesie, Regional- oder Allgemeinanästhesie, grossflächig | 86.2A.26 †↔ | Chirurgisches Débridement, mittlerer Ausdehnung, an der Hand |
| 85.2C.32 †↔ | Débridement an der Mamma, ohne Exzision, in lokaler Infiltrationsanästhesie, Regional- oder Allgemeinanästhesie, grossflächig | 86.2A.2D †↔ | Chirurgisches Débridement, mittlerer Ausdehnung, am Fuss |
| 86.2A.21 †↔ | Chirurgisches Débridement, mittlerer Ausdehnung, am Kopf | 86.2A.2E †↔ | Chirurgisches Débridement, mittlerer Ausdehnung, an anderer Lokalisation |

Prozedur H06-3

| | |
|-------------|---|
| 86.0B.11 †↔ | Implantation eines Medikamententrägers an Haut und Subkutangewebe |
|-------------|---|

ADRG H07**Cholezystektomie**

Mindestens eine Prozedur in Tabelle H07-3

DRG H07A**Bestimmte Cholezystektomie mit bösartiger Neubildung oder komplexer Diagnose oder ERCP oder Alter < 12 Jahre**

(Prozedur in Tabelle H07-4) und (Hauptdiagnose in Tabelle H07-1 oder Nebendiagnose in Tabelle H07-2 oder Prozedur in Tabelle H07-5 oder Alter < 12 Jahre)

DRG H07B**Bestimmte Cholezystektomie mit Alter > 11 Jahre, oder Cholezystektomie bei bösartiger Neubildung oder komplexer Diagnose oder ERCP oder Alter < 12 Jahre**

Prozedur in Tabelle H07-4 oder Hauptdiagnose in Tabelle H07-1 oder Nebendiagnose in Tabelle H07-2 oder Prozedur in Tabelle H07-5 oder Alter < 12 Jahre

DRG H07C**Cholezystektomie, Alter > 11 Jahre****Diagnose H07-1**

| | | | |
|--------|---|--------|---|
| C22.0 | Leberzellkarzinom | K85.10 | Biliäre akute Pankreatitis: Ohne Angabe einer Organkomplikation |
| C22.1 | Intrahepatisches Gallengangskarzinom | K85.11 | Biliäre akute Pankreatitis: Mit Organkomplikation |
| C22.2 | Hepatoblastom | K85.20 | Alkoholinduzierte akute Pankreatitis: Ohne Angabe einer Organkomplikation |
| C22.3 | Angiosarkom der Leber | K85.21 | Alkoholinduzierte akute Pankreatitis: Mit Organkomplikation |
| C22.4 | Sonstige Sarkome der Leber | K85.30 | Medikamenten-induzierte akute Pankreatitis: Ohne Angabe einer Organkomplikation |
| C22.7 | Sonstige näher bezeichnete Karzinome der Leber | K85.31 | Medikamenten-induzierte akute Pankreatitis: Mit Organkomplikation |
| C22.9 | Bösartige Neubildung: Leber, nicht näher bezeichnet | K85.80 | Sonstige akute Pankreatitis: Ohne Angabe einer Organkomplikation |
| C23 | Bösartige Neubildung der Gallenblase | K85.81 | Sonstige akute Pankreatitis: Mit Organkomplikation |
| C24.0 | Bösartige Neubildung: Extrahepatischer Gallengang | K85.90 | Akute Pankreatitis, nicht näher bezeichnet: Ohne Angabe einer Organkomplikation |
| C24.1 | Bösartige Neubildung: Ampulla hepatopancreatica [Ampulla Vateri] | K85.91 | Akute Pankreatitis, nicht näher bezeichnet: Mit Organkomplikation |
| C24.8 | Bösartige Neubildung: Gallenwege, mehrere Teilbereiche überlappend | K86.0 | Alkoholinduzierte chronische Pankreatitis |
| C24.9 | Bösartige Neubildung: Gallenwege, nicht näher bezeichnet | K86.1 | Sonstige chronische Pankreatitis |
| C25.0 | Bösartige Neubildung: Pankreaskopf | K86.2 | Pankreaszyste |
| C25.1 | Bösartige Neubildung: Pankreaskörper | K86.3 | Pseudozyste des Pankreas |
| C25.2 | Bösartige Neubildung: Pankreasschwanz | K86.80 | Pankreasgangstein ohne Pankreasgangstenose |
| C25.3 | Bösartige Neubildung: Ductus pancreaticus | K86.81 | Pankreasgangstein mit Pankreasgangstenose |
| C25.4 | Bösartige Neubildung: Endokriner Drüsenanteil des Pankreas | K86.82 | Sonstige Pankreasgangstenose |
| C25.7 | Bösartige Neubildung: Sonstige Teile des Pankreas | K86.83 | Exokrine Pankreasinsuffizienz |
| C25.8 | Bösartige Neubildung: Pankreas, mehrere Teilbereiche überlappend | K86.84 | Pankreatoduodenale Fistel |
| C25.9 | Bösartige Neubildung: Pankreas, nicht näher bezeichnet | K86.88 | Sonstige näher bezeichnete Krankheiten des Pankreas |
| C78.7 | Sekundäre bösartige Neubildung der Leber und der intrahepatischen Gallengänge | K86.9 | Krankheit des Pankreas, nicht näher bezeichnet |
| K85.00 | Idiopathische akute Pankreatitis: Ohne Angabe einer Organkomplikation | | |
| K85.01 | Idiopathische akute Pankreatitis: Mit Organkomplikation | | |

Diagnose H07-2

D69.53 Heparin-induzierte Thrombozytopenie Typ II

Prozedur H07-3

| | | | |
|------------|--|------------|--|
| 51.21 ↔ | Sonstige partielle Cholezystektomie | 51.22.12 ↔ | Erweiterte Cholezystektomie |
| 51.22.00 ↔ | Cholezystektomie, n.n.bez. | 51.22.99 ↔ | Cholezystektomie, sonstige |
| 51.22.10 ↔ | Cholezystektomie ohne operative Revision der Gallengänge | 51.23 ↔ | Laparoskopische Cholezystektomie |
| 51.22.11 ↔ | Cholezystektomie mit operativer Revision der Gallengänge | 51.24 ↔ | Partielle laparoskopische Cholezystektomie |

Prozedur H07-4

| | | | |
|------------|--|------------|--|
| 51.21 ↔ | Sonstige partielle Cholezystektomie | 51.22.11 ↔ | Cholezystektomie mit operativer Revision der Gallengänge |
| 51.22.00 ↔ | Cholezystektomie, n.n.bez. | 51.22.12 ↔ | Erweiterte Cholezystektomie |
| 51.22.10 ↔ | Cholezystektomie ohne operative Revision der Gallengänge | 51.22.99 ↔ | Cholezystektomie, sonstige |

Prozedur H07-5

| | | | |
|-------------|--|-------------|---|
| 51.10 †↔ | Endoskopische retrograde Cholangiopankreatikographie [ERCP] | 51.87.28 †↔ | Endoskopische Einlage oder Wechsel von selbstexpandierenden, nicht beschichteten, Stents in den Gallengang, 6 und mehr Stents |
| 51.11 †↔ | Endoskopische retrograde Cholangiographie [ERC] | 51.87.30 †↔ | Endoskopische Einlage oder Wechsel von selbstexpandierendem, beschichtetem, Stent in den Gallengang, 1 Stent |
| 51.84 †↔ | Endoskopische Dilatation von Gallengang und Ampulla Vateri | 51.87.31 †↔ | Endoskopische Einlage oder Wechsel von selbstexpandierenden, beschichteten, Stents in den Gallengang, 2 Stents |
| 51.85 †↔ | Endoskopische Sphinkterotomie und Papillotomie | 51.87.33 †↔ | Endoskopische Einlage oder Wechsel von selbstexpandierenden, beschichteten, Stents in den Gallengang, 3 Stents |
| 51.86 †↔ | Endoskopisches Einsetzen eines nasobiliären Drainage-Katheters | 51.87.34 †↔ | Endoskopische Einlage oder Wechsel von selbstexpandierenden, beschichteten, Stents in den Gallengang, 4 Stents |
| 51.87.00 †↔ | Endoskopische Einlage oder Wechsel von Stent in den Gallengang, n.n.bez. | 51.87.35 †↔ | Endoskopische Einlage oder Wechsel von selbstexpandierenden, beschichteten, Stents in den Gallengang, 5 Stents |
| 51.87.09 †↔ | Endoskopische Einlage oder Wechsel von Stent in den Gallengang, sonstige | 51.87.36 †↔ | Endoskopische Einlage oder Wechsel von selbstexpandierenden, beschichteten, Stents in den Gallengang, 6 und mehr Stents |
| 51.87.10 †↔ | Endoskopische Einlage oder Wechsel von nicht selbstexpandierendem Stent in den Gallengang, 1 Stent | 51.88 †↔ | Endoskopische Extraktion von Stein(en) aus den Gallenwegen |
| 51.87.13 †↔ | Endoskopische Einlage oder Wechsel von nicht selbstexpandierenden Stents in den Gallengang, 2 und mehr Stents | 51.9A.00 †↔ | Einlage oder Wechsel von Stent in den Gallengang, n.n.bez. |
| 51.87.23 †↔ | Endoskopische Einlage oder Wechsel von selbstexpandierendem, nicht beschichtetem, Stent in den Gallengang, 1 Stent | 51.9A.09 †↔ | Einlage oder Wechsel von Stent in den Gallengang, sonstige |
| 51.87.24 †↔ | Endoskopische Einlage oder Wechsel von selbstexpandierenden, nicht beschichteten, Stents in den Gallengang, 2 Stents | 52.13 †↔ | Endoskopische retrograde Pankreatographie [ERP] |
| 51.87.25 †↔ | Endoskopische Einlage oder Wechsel von selbstexpandierenden, nicht beschichteten, Stents in den Gallengang, 3 Stents | | |
| 51.87.26 †↔ | Endoskopische Einlage oder Wechsel von selbstexpandierenden, nicht beschichteten, Stents in den Gallengang, 4 Stents | | |
| 51.87.27 †↔ | Endoskopische Einlage oder Wechsel von selbstexpandierenden, nicht beschichteten, Stents in den Gallengang, 5 Stents | | |

ADRG H09**Eingriffe an Pankreas und Leber und portosystemische Shuntoperationen, ohne grossen Eingriff, ohne Strahlentherapie**

Prozedur in Tabelle H09-2

DRG H09A**Eingriffe an Pankreas und Leber und portosystemische Shuntoperationen, ohne grossen Eingriff, ohne Strahlentherapie, mit äusserst schweren CC**

PCCL > 3

DRG H09B**Eingriffe an Pankreas und Leber und portosystemische Shuntoperationen, ohne grossen Eingriff, ohne Strahlentherapie, bei bösartiger Neubildung oder mit bestimmtem Pankreaseingriff**

Hauptdiagnose in Tabelle H09-1 oder Prozedur in Tabelle H09-3

DRG H09C**Eingriffe an Pankreas und Leber und portosystemische Shuntoperationen, ohne grossen Eingriff, ohne Strahlentherapie****Diagnose H09-1**

| | | | |
|-------|--|--------|---|
| C22.0 | Leberzellkarzinom | C25.2 | Bösartige Neubildung: Pankreasschwanz |
| C22.1 | Intrahepatisches Gallengangskarzinom | C25.3 | Bösartige Neubildung: Ductus pancreaticus |
| C22.2 | Hepatoblastom | C25.4 | Bösartige Neubildung: Endokriner Drüsenanteil des Pankreas |
| C22.3 | Angiosarkom der Leber | C25.7 | Bösartige Neubildung: Sonstige Teile des Pankreas |
| C22.4 | Sonstige Sarkome der Leber | C25.8 | Bösartige Neubildung: Pankreas, mehrere Teilbereiche überlappend |
| C22.7 | Sonstige näher bezeichnete Karzinome der Leber | C25.9 | Bösartige Neubildung: Pankreas, nicht näher bezeichnet |
| C22.9 | Bösartige Neubildung: Leber, nicht näher bezeichnet | C78.7 | Sekundäre bösartige Neubildung der Leber und der intrahepatischen Gallengänge |
| C23 | Bösartige Neubildung der Gallenblase | D01.5 | Carcinoma in situ: Leber, Gallenblase und Gallengänge |
| C24.0 | Bösartige Neubildung: Extrahepatischer Gallengang | D37.6 | Neubildung unsicheren oder unbekanntes Verhaltens: Leber, Gallenblase und Gallengänge |
| C24.1 | Bösartige Neubildung: Ampulla hepatopancreatica [Ampulla Vateri] | D37.70 | Neubildung unsicheren oder unbekanntes Verhaltens: Pankreas |
| C24.8 | Bösartige Neubildung: Gallenwege, mehrere Teilbereiche überlappend | | |
| C24.9 | Bösartige Neubildung: Gallenwege, nicht näher bezeichnet | | |
| C25.0 | Bösartige Neubildung: Pankreaskopf | | |
| C25.1 | Bösartige Neubildung: Pankreaskörper | | |

Prozedur H09-2

| | | | |
|------------|--|------------|---|
| 39.10 ↔ | Intraabdominaler venöser Shunt, n.n.bez. | 50.23.13 ↔ | Lokale Leberexzision von 3 und mehr Herden, offen chirurgisch |
| 39.11.00 ↔ | Anlage und Revision portosystemischer Shunt, TIPSS, n.n.bez. | 50.25.11 ↔ | Lokale Leberexzision von 1-2 Herden, je bis zu 4 cm im Durchmesser, laparoskopisch |
| 39.11.11 ↔ | Anlage portosystemischer Shunt, Einsatz von perkutaner (Ballon-)Angioplastie | 50.25.12 ↔ | Lokale Leberexzision von 1-2 Herden, mindestens 1 Herd über 4 cm im Durchmesser, laparoskopisch |
| 39.11.12 ↔ | Anlage portosystemischer Shunt, Perkutane Thrombolyse und Thrombektomie | 50.25.13 ↔ | Lokale Leberexzision von 3 und mehr Herden, laparoskopisch |
| 39.11.13 ↔ | Anlage portosystemischer Shunt, Einsatz von Stent | 50.27.11 ↔ | Lokale Destruktion von Läsion oder Gewebe der Leber, durch Alkoholinjektion, offen chirurgisch |
| 39.11.21 ↔ | Revision portosystemischer Shunt, perkutaner Verschluss | 50.27.12 ↔ | Lokale Destruktion von Läsion oder Gewebe der Leber, durch hochfrequenzinduzierte Thermotherapie, offen chirurgisch |
| 39.11.22 ↔ | Revision portosystemischer Shunt, Einsatz von Stenteinlage | 50.27.13 ↔ | Lokale Destruktion von Läsion oder Gewebe der Leber, durch Kryotherapie, offen chirurgisch |
| 39.11.23 ↔ | Revision portosystemischer Shunt, Einsatz von perkutaner Thrombektomie und Thrombolyse | 50.27.14 ↔ | Lokale Destruktion von Läsion oder Gewebe der Leber, durch Laser, offen chirurgisch |
| 39.11.24 ↔ | Revision portosystemischer Shunt, Durchführung von perkutaner Verkleinerung eines bestehenden portosystemischen Shunts | 50.27.15 ↔ | Lokale Destruktion von Läsion oder Gewebe der Leber, durch irreversible Elektroporation, offen chirurgisch |
| 39.11.99 ↔ | Anlage und Revision portosystemischer Shunt, TIPSS, sonstige | 50.27.19 ↔ | Lokale Destruktion von Läsion oder Gewebe der Leber, offen chirurgisch, sonstige |
| 39.19 ↔ | Intraabdominaler venöser Shunt, sonstige | 50.27.21 ↔ | Lokale Destruktion von Läsion oder Gewebe der Leber, durch Alkoholinjektion, laparoskopisch |
| 45.91 ↔ | Dünndarm-Dünndarm-Anastomose | 50.27.22 ↔ | Lokale Destruktion von Läsion oder Gewebe der Leber, durch Thermotherapie, laparoskopisch |
| 50.0 ↔ | Hepatotomie | 50.27.23 ↔ | Lokale Destruktion von Läsion oder Gewebe der Leber, durch Kryotherapie, laparoskopisch |
| 50.21.11 ↔ | Fenestration einer oder mehrerer Leberzyste(n), offen chirurgisch | 50.27.24 ↔ | Lokale Destruktion von Läsion oder Gewebe der Leber, durch Laser, laparoskopisch |
| 50.21.12 ↔ | Fenestration einer oder mehrerer Leberzyste(n), laparoskopisch | | |
| 50.23.11 ↔ | Lokale Leberexzision von 1-2 Herden, je bis zu 4 cm im Durchmesser, offen chirurgisch | | |
| 50.23.12 ↔ | Lokale Leberexzision von 1-2 Herden, mindestens 1 Herd über 4 cm im Durchmesser, offen chirurgisch | | |

| | | | |
|------------|---|------------|---|
| 50.27.25 ↔ | Lokale Destruktion von Läsion oder Gewebe der Leber, durch irreversible Elektroporation, laparoskopisch | 51.9A.53 ↔ | Laparoskopische Einlage oder Wechsel von selbstexpandierenden, nicht beschichteten Stents in den Gallengang, 3 Stents |
| 50.27.29 ↔ | Lokale Destruktion von Läsion oder Gewebe der Leber, laparoskopisch, sonstige | 51.9A.54 ↔ | Laparoskopische Einlage oder Wechsel von selbstexpandierenden, nicht beschichteten Stents in den Gallengang, 4 Stents |
| 50.2A.11 ↔ | Leberzystenresektion, offen chirurgisch | 51.9A.55 ↔ | Laparoskopische Einlage oder Wechsel von selbstexpandierenden, nicht beschichteten Stents in den Gallengang, 5 Stents |
| 50.2A.12 ↔ | Leberzystenresektion, laparoskopisch | 51.9A.56 ↔ | Laparoskopische Einlage oder Wechsel von selbstexpandierenden, nicht beschichteten Stents in den Gallengang, 6 und mehr Stents |
| 50.2A.21 ↔ | Bisegmentektomie links, offen chirurgisch | 51.9A.61 ↔ | Laparoskopische Einlage oder Wechsel von selbstexpandierendem, beschichtetem Stent in den Gallengang, 1 Stent |
| 50.2A.22 ↔ | Bisegmentektomie links, laparoskopisch | 51.9A.62 ↔ | Laparoskopische Einlage oder Wechsel von selbstexpandierenden, beschichteten Stents in den Gallengang, 2 Stents |
| 50.2A.23 ↔ | Hemihepatektomie links, offen chirurgisch | 51.9A.63 ↔ | Laparoskopische Einlage oder Wechsel von selbstexpandierenden, beschichteten Stents in den Gallengang, 3 Stents |
| 50.2A.24 ↔ | Hemihepatektomie links, laparoskopisch | 51.9A.64 ↔ | Laparoskopische Einlage oder Wechsel von selbstexpandierenden, beschichteten Stents in den Gallengang, 4 Stents |
| 50.2A.25 ↔ | Erweiterte Hemihepatektomie links, offen chirurgisch | 51.9A.65 ↔ | Laparoskopische Einlage oder Wechsel von selbstexpandierenden, beschichteten Stents in den Gallengang, 5 Stents |
| 50.2A.26 ↔ | Erweiterte Hemihepatektomie links, laparoskopisch | 51.9A.66 ↔ | Laparoskopische Einlage oder Wechsel von selbstexpandierenden, beschichteten Stents in den Gallengang, 6 und mehr Stents |
| 50.2A.27 ↔ | Hemihepatektomie rechts, offen chirurgisch | 51.9A.71 ↔ | Offen chirurgische Einlage oder Wechsel von nicht selbstexpandierendem Stent in den Gallengang, 1 Stent |
| 50.2A.28 ↔ | Hemihepatektomie rechts, laparoskopisch | 51.9A.72 ↔ | Offen chirurgische Einlage oder Wechsel von nicht selbstexpandierenden Stents in den Gallengang, 2 und mehr Stents |
| 50.2A.2A ↔ | Erweiterte Hemihepatektomie rechts, offen chirurgisch | 51.9A.81 ↔ | Offen chirurgische Einlage oder Wechsel von selbstexpandierendem, nicht beschichtetem Stent in den Gallengang, 1 Stent |
| 50.2A.2B ↔ | Erweiterte Hemihepatektomie rechts, laparoskopisch | 51.9A.82 ↔ | Offen chirurgische Einlage oder Wechsel von selbstexpandierenden, nicht beschichteten Stents in den Gallengang, 2 Stents |
| 50.2A.2C ↔ | Sonstige Resektion mehrerer zusammenhängender Segmente, offen chirurgisch | 51.9A.83 ↔ | Offen chirurgische Einlage oder Wechsel von selbstexpandierenden, nicht beschichteten Stents in den Gallengang, 3 Stents |
| 50.2A.2D ↔ | Sonstige Resektion mehrerer zusammenhängender Segmente, laparoskopisch | 51.9A.84 ↔ | Offen chirurgische Einlage oder Wechsel von selbstexpandierenden, nicht beschichteten Stents in den Gallengang, 4 Stents |
| 50.2B.11 ↔ | Transsektion der Leber und Ligatur von Portalvenenästen, ALPPS, Schritt 1, offen chirurgisch | 51.9A.85 ↔ | Offen chirurgische Einlage oder Wechsel von selbstexpandierenden, nicht beschichteten Stents in den Gallengang, 5 Stents |
| 50.2B.12 ↔ | Transsektion der Leber und Ligatur von Portalvenenästen, ALPPS, Schritt 1, laparoskopisch | 51.9A.86 ↔ | Offen chirurgische Einlage oder Wechsel von selbstexpandierenden, nicht beschichteten Stents in den Gallengang, 6 und mehr Stents |
| 50.2C.11 ↔ | Bisegmentektomie links zur Lebend-Organ spende, offen chirurgisch | 51.9A.A1 ↔ | Offen chirurgische Einlage oder Wechsel von selbstexpandierendem, beschichtetem Stent in den Gallengang, 1 Stent |
| 50.2C.12 ↔ | Bisegmentektomie links zur Lebend-Organ spende, laparoskopisch | 51.9A.A2 ↔ | Offen chirurgische Einlage oder Wechsel von selbstexpandierenden, beschichteten Stents in den Gallengang, 2 Stents |
| 50.2C.13 ↔ | Hemihepatektomie links zur Lebend-Organ spende, offen chirurgisch | 51.9A.A3 ↔ | Offen chirurgische Einlage oder Wechsel von selbstexpandierenden, beschichteten Stents in den Gallengang, 3 Stents |
| 50.2C.14 ↔ | Hemihepatektomie links zur Lebend-Organ spende, laparoskopisch | 51.9A.A4 ↔ | Offen chirurgische Einlage oder Wechsel von selbstexpandierenden, beschichteten Stents in den Gallengang, 4 Stents |
| 50.2C.15 ↔ | Hemihepatektomie rechts zur Lebend-Organ spende, offen chirurgisch | 51.9A.A5 ↔ | Offen chirurgische Einlage oder Wechsel von selbstexpandierenden, beschichteten Stents in den Gallengang, 5 Stents |
| 50.2C.16 ↔ | Hemihepatektomie rechts zur Lebend-Organ spende, laparoskopisch | | |
| 50.62 ↔ | Verschluss einer Leberverletzung und Rekonstruktion, durch Naht | | |
| 50.63 ↔ | Verschluss einer Leberverletzung und Rekonstruktion, durch Tamponade | | |
| 50.71 ↔ | Totale Hepatektomie zur Lebend-Organ spende, offen chirurgisch | | |
| 51.31 ↔ | Anastomose zwischen Gallenblase und hepatischen Gängen | | |
| 51.32 ↔ | Anastomose zwischen Gallenblase und Darm | | |
| 51.33 ↔ | Anastomose zwischen Gallenblase und Pankreas | | |
| 51.34 ↔ | Anastomose zwischen Gallenblase und Magen | | |
| 51.36 ↔ | Choledochoenterostomie | | |
| 51.37 ↔ | Anastomose zwischen Ductus hepaticus und Gastrointestinaltrakt | | |
| 51.95.20 ↔ | Entfernen einer Endoprothese aus dem Gallengang, offen chirurgisch | | |
| 51.95.21 ↔ | Entfernen einer Endoprothese aus dem Gallengang, laparoskopisch | | |
| 51.9A.41 ↔ | Laparoskopische Einlage oder Wechsel von nicht selbstexpandierendem Stent in den Gallengang, 1 Stent | | |
| 51.9A.42 ↔ | Laparoskopische Einlage oder Wechsel von nicht selbstexpandierenden Stents in den Gallengang, 2 und mehr Stents | | |
| 51.9A.51 ↔ | Laparoskopische Einlage oder Wechsel von selbstexpandierendem, nicht beschichtetem Stent in den Gallengang, 1 Stent | | |
| 51.9A.52 ↔ | Laparoskopische Einlage oder Wechsel von selbstexpandierenden, nicht beschichteten Stents in den Gallengang, 2 Stents | | |

| | | | |
|------------|---|------------|--|
| 51.9A.A6 ↔ | Offen chirurgische Einlage oder Wechsel von selbstexpandierenden, beschichteten Stents in den Gallengang, 6 und mehr Stents | 52.83.11 ↔ | Heterotransplantat des Pankreas, Retransplantation des Pankreas während desselben stationären Aufenthaltes |
| 52.01.12 ↔ | Transgastrale Drainage einer Pankreaszyste, offen chirurgisch | 52.83.99 ↔ | Heterotransplantat des Pankreas, sonstige |
| 52.01.13 ↔ | Transgastrale Drainage einer Pankreaszyste, laparoskopisch | 52.95.10 ↔ | Extraktion von Stein(en) aus dem Ductus pancreaticus, offen chirurgisch |
| 52.01.22 ↔ | Transduodenale Drainage einer Pankreaszyste, offen chirurgisch | 52.95.11 ↔ | Extraktion von Stein(en) aus dem Ductus pancreaticus, laparoskopisch |
| 52.01.23 ↔ | Transduodenale Drainage einer Pankreaszyste, laparoskopisch | 52.95.20 ↔ | Dilatation des Ductus pancreaticus, laparoskopisch |
| 52.09.00 ↔ | Sonstige Pankreatotomie, n.n.bez. | 52.95.30 ↔ | Einlage einer Drainage in den Pankreasgang, offen chirurgisch |
| 52.09.10 ↔ | Sonstige Pankreatotomie, Inzision des Pankreas | 52.95.31 ↔ | Einlage einer Drainage in den Pankreasgang, laparoskopisch |
| 52.09.11 ↔ | Sonstige Pankreatotomie, Inzision des Ductus pancreaticus | 52.95.40 ↔ | Einlage oder Wechsel eines nicht selbstexpandierenden Stents [Prothese] in den Pankreasgang, offen chirurgisch |
| 52.09.99 ↔ | Sonstige Pankreatotomie, sonstige | 52.95.41 ↔ | Einlage oder Wechsel eines nicht selbstexpandierenden Stents [Prothese] in den Pankreasgang, laparoskopisch |
| 52.22.00 ↔ | Sonstige Exzision oder Destruktion von Läsion oder Gewebe an Pankreas und an Ductus pancreaticus, n.n.bez. | 52.95.50 ↔ | Einlage oder Wechsel eines selbstexpandierenden Stents [Prothese] in den Pankreasgang, offen chirurgisch |
| 52.22.99 ↔ | Sonstige Exzision oder Destruktion von Läsion oder Gewebe an Pankreas und an Ductus pancreaticus, sonstige | 52.95.51 ↔ | Einlage oder Wechsel eines selbstexpandierenden Stents [Prothese] in den Pankreasgang, laparoskopisch |
| 52.3 ↔ | Marsupialisation einer Pankreaszyste | 52.95.60 ↔ | Plastische Rekonstruktion des Ductus pancreaticus, laparoskopisch |
| 52.4 ↔ | Interne Drainage einer Pankreaszyste | 52.95.70 ↔ | Plastische Rekonstruktion des Pankreas |
| 52.50 ↔ | Partielle Pankreatektomie, n.n.bez. | 52.95.90 ↔ | Sonstige endoskopische Operation am Pankreas |
| 52.51.10 ↔ | Proximale Pankreatektomie, pyloruserhaltend | 52.96.11 ↔ | Anastomose zwischen Pankreasgang und Gastrointestinaltrakt, offen chirurgisch |
| 52.51.20 ↔ | Proximale Pankreatektomie, duodenumhaltend | 52.96.21 ↔ | Anastomose zwischen Pankreasgang und Gastrointestinaltrakt, laparoskopisch |
| 52.51.31 ↔ | Pankreatikoduodenale Resektion mit Teilresektion des Magens | 52.99.00 ↔ | Sonstige offene Operation am Pankreas, n.n.bez. |
| 52.52.11 ↔ | Distale Pankreatektomie, offen chirurgisch | 52.99.10 ↔ | Sonstige offene Operation am Pankreas, Dilatation des Ductus pancreaticus |
| 52.52.12 ↔ | Distale Pankreatektomie, laparoskopisch | 52.99.20 ↔ | Sonstige offene Operation am Pankreas, Plastische Rekonstruktion des Ductus pancreaticus |
| 52.54 ↔ | Segmentresektion am Pankreaskörper | 52.99.99 ↔ | Sonstige offene Operation am Pankreas, sonstige |
| 52.59 ↔ | Partielle Pankreatektomie, sonstige | 54.94 ↔ | Formung eines peritoneovaskulären Shunts |
| 52.60 ↔ | Totale Pankreatektomie, n.n.bez. | | |
| 52.61 ↔ | Totale Pankreatektomie mit partieller Gastrektomie | | |
| 52.62 ↔ | Totale Pankreatektomie, pyloruserhaltend | | |
| 52.63 ↔ | Totale Pankreatektomie, duodenumhaltend | | |
| 52.69 ↔ | Totale Pankreatektomie, sonstige | | |
| 52.82 ↔ | Homotransplantat des Pankreas | | |
| 52.83.00 ↔ | Heterotransplantat des Pankreas, n.n.bez. | | |
| 52.83.10 ↔ | Heterotransplantat des Pankreas, Retransplantation eines Pankreassegmentes während desselben stationären Aufenthaltes | | |

Prozedur H09-3

| | | | |
|------------|--|---------|-------------------------------------|
| 52.50 ↔ | Partielle Pankreatektomie, n.n.bez. | 52.54 ↔ | Segmentresektion am Pankreaskörper |
| 52.52.11 ↔ | Distale Pankreatektomie, offen chirurgisch | 52.59 ↔ | Partielle Pankreatektomie, sonstige |
| 52.52.12 ↔ | Distale Pankreatektomie, laparoskopisch | | |

ADRG H12

Verschiedene Eingriffe am hepatobiliären System

Prozedur in Tabelle H12-1 und keine Prozedur in Tabelle H12-2

DRG H12A

Verschiedene Eingriffe am hepatobiliären System mit äusserst schweren CC oder komplexem Eingriff

PCCL > 3 oder Prozedur in Tabelle H12-3

DRG H12B

Verschiedene Eingriffe am hepatobiliären System

Prozedur H12-1

| | | | |
|------------|--|------------|---|
| 40.29.10 ↔ | Exzision eines mediastinalen Lymphknotens, n.n.bez. | 40.29.19 ↔ | Exzision eines mediastinalen Lymphknotens, sonstige |
| 40.29.11 ↔ | Exzision eines mediastinalen Lymphknotens, offen chirurgisch | 40.29.20 ↔ | Exzision eines paraaortalen Lymphknotens |
| 40.29.12 ↔ | Exzision eines mediastinalen Lymphknotens, thorakoskopisch | 40.29.30 ↔ | Exzision eines iliakalen Lymphknotens |

| | | | |
|------------|--|------------|--|
| 40.29.70 ↔ | Exzision eines Lymphangioms oder Hygroma cysticum | 50.12.09 ↔ | Offene Biopsie an der Leber, sonstige |
| 40.29.80 ↔ | Exzision mehrerer abdominaler Lymphknotenstationen (mit Leberbiopsie), n.n.bez. | 50.12.11 ↔ | Biopsie an der Leber, durch Exzision, offen chirurgisch |
| 40.29.81 ↔ | Exzision mehrerer abdominaler Lymphknotenstationen (mit Leberbiopsie), offen chirurgisch [Staging-Laparotomie] | 50.12.12 ↔ | Biopsie an der Leber, durch Nadelbiopsie, offen chirurgisch |
| 40.29.82 ↔ | Exzision mehrerer abdominaler Lymphknotenstationen (mit Leberbiopsie), laparoskopisch [Staging-Laparoskopie] | 50.14 ↔ | Laparoskopische Leberbiopsie |
| 40.29.89 ↔ | Exzision mehrerer abdominaler Lymphknotenstationen (mit Leberbiopsie), sonstige | 50.69 ↔ | Rekonstruktion an der Leber, sonstige |
| 40.29.99 ↔ | Einfache Exzision einer anderen lymphatischen Struktur, sonstige | 50.99.10 ↔ | Implantation und Wechsel eines Katheterverweilsystems in Leberarterie und Pfortader |
| 44.11 ↔ | Transabdominale Gastroskopie | 50.99.11 ↔ | Entfernung eines Katheterverweilsystems aus Leberarterie und Pfortader |
| 44.31.00 ↔ | Magenbypass, n.n.bez. | 51.13 ↔ | Offene Biopsie an Gallenblase oder Gallengängen |
| 44.31.09 ↔ | Magenbypass, sonstige | 51.41.00 ↔ | Inzision des Ductus choledochus mit Steinentfernung, n.n.bez. |
| 44.31.11 ↔ | Proximaler Magenbypass, offen chirurgisch | 51.41.09 ↔ | Inzision des Ductus choledochus mit Steinentfernung, sonstige |
| 44.31.12 ↔ | Proximaler Magenbypass, laparoskopisch | 51.42.00 ↔ | Inzision des Ductus choledochus mit Behebung einer anderen Obstruktion, n.n.bez. |
| 44.31.13 ↔ | Proximaler Magenbypass nach Sleeve resection, reversal Eingriff, offen chirurgisch | 51.42.09 ↔ | Inzision des Ductus choledochus mit Behebung einer anderen Obstruktion, sonstige |
| 44.31.14 ↔ | Proximaler Magenbypass nach Sleeve resection, reversal Eingriff, laparoskopisch | 51.44.00 ↔ | Inzision des Ductus cysticus und der Ducti hepatici zur Steinentfernung, n.n.bez. |
| 44.31.15 ↔ | Proximaler Magenbypass nach Gastric Banding, nach bariatrischem Voreingriff, offen chirurgisch | 51.44.09 ↔ | Inzision des Ductus cysticus und der Ducti hepatici zur Steinentfernung, sonstige |
| 44.31.16 ↔ | Proximaler Magenbypass nach Gastric Banding, nach bariatrischem Voreingriff, laparoskopisch | 51.49.00 ↔ | Inzision des Ductus cysticus und der Ducti hepatici zur Behebung einer Obstruktion, n.n.bez. |
| 44.31.21 ↔ | Distaler Magenbypass, offen chirurgisch | 51.49.09 ↔ | Inzision des Ductus cysticus und der Ducti hepatici zur Behebung einer Obstruktion, sonstige |
| 44.31.22 ↔ | Distaler Magenbypass, laparoskopisch | 52.12 ↔ | Offene Biopsie am Pankreas |
| 44.31.31 ↔ | Omega-loop Gastric Bypass, offen chirurgisch | 54.21.00 ↔ | Laparoskopie, n.n.bez. |
| 44.31.32 ↔ | Omega-loop Gastric Bypass, laparoskopisch | 54.21.10 ↔ | Laparoskopie, Diagnostische Laparoskopie |
| 44.31.41 ↔ | Roux-en-Y-Magenbypass, offen chirurgisch | 54.21.30 ↔ | Laparoskopie, Laparoskopie mit Drainage |
| 44.31.42 ↔ | Roux-en-Y-Magenbypass, laparoskopisch | 54.21.99 ↔ | Laparoskopie, sonstige |
| 44.38 ↔ | Gastroenterostomie ohne Gastrektomie, laparoskopisch | 54.23 ↔ | Biopsie am Peritoneum |
| 44.39 ↔ | Gastroenterostomie ohne Gastrektomie, sonstige | 54.92 ↔ | Entfernen eines Fremdkörpers aus der Peritonealhöhle |
| 50.12.00 ↔ | Offene Biopsie an der Leber, n.n.bez. | | |

Prozedur H12-2

| | | | |
|---------|----------------------------------|---------|--|
| 51.23 ↔ | Laparoskopische Cholezystektomie | 51.24 ↔ | Partielle laparoskopische Cholezystektomie |
|---------|----------------------------------|---------|--|

Prozedur H12-3

| | | | |
|------------|--|------------|--|
| 44.31.00 ↔ | Magenbypass, n.n.bez. | 44.31.21 ↔ | Distaler Magenbypass, offen chirurgisch |
| 44.31.09 ↔ | Magenbypass, sonstige | 44.31.22 ↔ | Distaler Magenbypass, laparoskopisch |
| 44.31.11 ↔ | Proximaler Magenbypass, offen chirurgisch | 44.31.31 ↔ | Omega-loop Gastric Bypass, offen chirurgisch |
| 44.31.12 ↔ | Proximaler Magenbypass, laparoskopisch | 44.31.32 ↔ | Omega-loop Gastric Bypass, laparoskopisch |
| 44.31.13 ↔ | Proximaler Magenbypass nach Sleeve resection, reversal Eingriff, offen chirurgisch | 44.31.41 ↔ | Roux-en-Y-Magenbypass, offen chirurgisch |
| 44.31.14 ↔ | Proximaler Magenbypass nach Sleeve resection, reversal Eingriff, laparoskopisch | 44.31.42 ↔ | Roux-en-Y-Magenbypass, laparoskopisch |
| 44.31.15 ↔ | Proximaler Magenbypass nach Gastric Banding, nach bariatrischem Voreingriff, offen chirurgisch | 44.38 ↔ | Gastroenterostomie ohne Gastrektomie, laparoskopisch |
| 44.31.16 ↔ | Proximaler Magenbypass nach Gastric Banding, nach bariatrischem Voreingriff, laparoskopisch | 44.39 ↔ | Gastroenterostomie ohne Gastrektomie, sonstige |

ADRG H16

Andere Strahlentherapie bei Krankheiten und Störungen an hepatobiliärem System und Pankreas

Prozedur in Tabelle H16-1

DRG H16Z**Andere Strahlentherapie bei Krankheiten und Störungen an hepatobiliärem System und Pankreas****Prozedur H16-1**

| | | | |
|------------|---|------------|---|
| 92.20 ↔ | Infusion von flüssigem Radioisotop | 92.25.01 ↔ | Teleradiotherapie mit Elektronen, Linearbeschleuniger, Grossfeldbestrahlung |
| 92.21.00 ↔ | Oberflächenstrahlentherapie, n.n.bez. | 92.25.02 ↔ | Teleradiotherapie mit Elektronen, Linearbeschleuniger, Halbkörperbestrahlung |
| 92.21.01 ↔ | Oberflächenstrahlentherapie, bis zu 2 Bestrahlungsfelder | 92.25.03 ↔ | Teleradiotherapie mit Elektronen, Linearbeschleuniger, Ganzkörperbestrahlung |
| 92.21.02 ↔ | Oberflächenstrahlentherapie, mehr als 2 Bestrahlungsfelder | 92.25.04 ↔ | Teleradiotherapie mit Elektronen, Linearbeschleuniger, Intraoperative Strahlentherapie |
| 92.22.00 ↔ | Orthovoltstrahlentherapie, n.n.bez. | 92.25.09 ↔ | Teleradiotherapie mit Elektronen, Linearbeschleuniger, sonstige |
| 92.22.01 ↔ | Orthovoltstrahlentherapie, bis zu 2 Bestrahlungsfelder | 92.25.11 ↔ | Teleradiotherapie mit Elektronen, Linearbeschleuniger, mit bildgestützter Einstellung |
| 92.22.02 ↔ | Orthovoltstrahlentherapie, mehr als 2 Bestrahlungsfelder | 92.25.12 ↔ | Teleradiotherapie mit Elektronen, Linearbeschleuniger, mit bildgestützter Einstellung, bis zu 2 Bestrahlungsfelder |
| 92.22.11 ↔ | Intraoperative Röntgenstrahlentherapie, bis 300 kV | 92.25.13 ↔ | Teleradiotherapie mit Elektronen, Linearbeschleuniger, mit bildgestützter Einstellung, mehr als 2 Bestrahlungsfelder |
| 92.22.12 ↔ | Intraoperative Röntgenstrahlentherapie, 300 kV - < 1 MV | 92.25.14 ↔ | Teleradiotherapie mit Elektronen, Linearbeschleuniger, mit bildgestützter Einstellung, 3D-geplante Bestrahlung |
| 92.22.19 ↔ | Intraoperative Röntgenstrahlentherapie, sonstige | 92.25.15 ↔ | Teleradiotherapie mit Elektronen, Linearbeschleuniger, mit bildgestützter Einstellung, intensitätsmodulierte Radiotherapie |
| 92.23.00 ↔ | Hochvoltstrahlentherapie, n.n.bez. | 92.25.21 ↔ | Teleradiotherapie mit Elektronen, Linearbeschleuniger, ohne bildgestützte Einstellung, bis zu 2 Bestrahlungsfelder |
| 92.23.01 ↔ | Telekobaltgerät bis zu 2 Bestrahlungsfelder | 92.25.22 ↔ | Teleradiotherapie mit Elektronen, Linearbeschleuniger, ohne bildgestützte Einstellung, mehr als 2 Bestrahlungsfelder |
| 92.23.02 ↔ | Telekobaltgerät 3 bis 4 Bestrahlungsfelder | 92.25.23 ↔ | Teleradiotherapie mit Elektronen, Linearbeschleuniger, ohne bildgestützte Einstellung, 3D-geplante Bestrahlung |
| 92.23.03 ↔ | Telekobaltgerät mehr als 4 Bestrahlungsfelder oder 3D-geplante Bestrahlung | 92.25.24 ↔ | Teleradiotherapie mit Elektronen, Linearbeschleuniger, ohne bildgestützte Einstellung, intensitätsmodulierte Radiotherapie |
| 92.23.08 ↔ | Hochvoltstrahlentherapie, andere Isotope | 92.26.00 ↔ | Teleradiotherapie mit anderen Partikelstrahlen, n.n.bez. |
| 92.23.09 ↔ | Telekobaltgerät, sonstige | 92.26.99 ↔ | Teleradiotherapie mit anderen Partikelstrahlen, sonstige |
| 92.24.00 ↔ | Teleradiotherapie mit Photonen, Linearbeschleuniger, n.n.bez. | 92.27.00 ↔ | Implantation oder Einsetzen radioaktiver Elemente (Brachytherapie mit umschlossenen Radionukliden), Körperoberfläche, sonstiger oder n.n.bez. Applikationsort |
| 92.24.01 ↔ | Teleradiotherapie mit Photonen, Linearbeschleuniger, Grossfeldbestrahlung | 92.27.10 ↔ | Implantation oder Einsetzen radioaktiver Elemente (Brachytherapie mit umschlossenen Radionukliden), weibliche Geschlechtsorgane, n.n.bez. |
| 92.24.02 ↔ | Teleradiotherapie mit Photonen, Linearbeschleuniger, Halbkörperbestrahlung | 92.27.11 ↔ | Implantation oder Einsetzen radioaktiver Elemente (Brachytherapie mit umschlossenen Radionukliden), intrauterin |
| 92.24.03 ↔ | Teleradiotherapie mit Photonen, Linearbeschleuniger, Ganzkörperbestrahlung | 92.27.12 ↔ | Implantation oder Einsetzen radioaktiver Elemente (Brachytherapie mit umschlossenen Radionukliden), intravaginal |
| 92.24.04 ↔ | Teleradiotherapie mit Photonen, Linearbeschleuniger, Intraoperative Strahlentherapie | 92.27.13 ↔ | Implantation oder Einsetzen radioaktiver Elemente (Brachytherapie mit umschlossenen Radionukliden), intrauterin und intravaginal kombiniert |
| 92.24.09 ↔ | Teleradiotherapie mit Photonen, Linearbeschleuniger, sonstige | 92.27.21 ↔ | Implantation oder Einsetzen radioaktiver Elemente (Brachytherapie mit umschlossenen Radionukliden), Körperoberfläche |
| 92.24.11 ↔ | Teleradiotherapie mit Photonen, Linearbeschleuniger, mit bildgestützter Einstellung [IGRT], bis zu 2 Bestrahlungsfelder | 92.27.22 ↔ | Implantation oder Einsetzen radioaktiver Elemente (Brachytherapie mit umschlossenen Radionukliden), intrakavitär |
| 92.24.12 ↔ | Teleradiotherapie mit Photonen, Linearbeschleuniger, mit bildgestützter Einstellung [IGRT], mehr als 2 Bestrahlungsfelder | | |
| 92.24.13 ↔ | Teleradiotherapie mit Photonen, Linearbeschleuniger, mit bildgestützter Einstellung [IGRT], 3D-geplante Bestrahlung | | |
| 92.24.14 ↔ | Teleradiotherapie mit Photonen, Linearbeschleuniger, mit bildgestützter Einstellung [IGRT], intensitätsmodulierte Radiotherapie | | |
| 92.24.21 ↔ | Teleradiotherapie mit Photonen, Linearbeschleuniger, ohne bildgestützte Einstellung, bis zu 2 Bestrahlungsfelder: | | |
| 92.24.22 ↔ | Teleradiotherapie mit Photonen, Linearbeschleuniger, ohne bildgestützte Einstellung, mehr als 2 Bestrahlungsfelder | | |
| 92.24.23 ↔ | Teleradiotherapie mit Photonen, Linearbeschleuniger, ohne bildgestützte Einstellung, 3D-geplante Bestrahlung | | |
| 92.24.24 ↔ | Teleradiotherapie mit Photonen, Linearbeschleuniger, ohne bildgestützte Einstellung, intensitätsmodulierte Radiotherapie | | |
| 92.24.30 ↔ | Teleradiotherapie mit Photonen, hochkomplexe Radiotherapie mit spezialisierter Ausstattung | | |
| 92.25.00 ↔ | Teleradiotherapie mit Elektronen, Linearbeschleuniger, n.n.bez. | | |

| | | | |
|------------|---|------------|--|
| 92.27.23 ↔ | Implantation oder Einsetzen radioaktiver Elemente (Brachytherapie mit umschlossenen Radionukliden), intraluminal | 92.29.09 ↔ | Brachytherapie mit umschlossenen Radionukliden, sonstige |
| 92.27.30 ↔ | Implantation oder Einsetzen radioaktiver Elemente (Brachytherapie mit umschlossenen Radionukliden), Gefäß n.n.bez. | 92.29.11 ↔ | Interstitielle Brachytherapie mit Implantation von entfernbaren Strahlern in einer Ebene, niedrige Dosisleistung |
| 92.27.31 ↔ | Implantation oder Einsetzen radioaktiver Elemente (Brachytherapie mit umschlossenen Radionukliden), Koronargefäß | 92.29.12 ↔ | Interstitielle Brachytherapie mit Implantation von entfernbaren Strahlern in einer Ebene, gepulste Dosisleistung [Pulsed dose rate] |
| 92.27.39 ↔ | Implantation oder Einsetzen radioaktiver Elemente (Brachytherapie mit umschlossenen Radionukliden), sonstiges Gefäß | 92.29.13 ↔ | Interstitielle Brachytherapie mit Implantation von entfernbaren Strahlern in einer Ebene, hohe Dosisleistung |
| 92.27.40 ↔ | Implantation oder Einsetzen radioaktiver Elemente (Brachytherapie mit umschlossenen Radionukliden), intraoperativ | 92.29.19 ↔ | Interstitielle Brachytherapie mit Implantation von entfernbaren Strahlern in einer Ebene, sonstige |
| 92.27.70 ↔ | Radioaktive Moulagen, n.n.bez. | 92.29.21 ↔ | Interstitielle Brachytherapie mit Volumenimplantation von entfernbaren Strahlern in mehreren Ebenen, niedrige Dosisleistung |
| 92.27.71 ↔ | Radioaktive Moulagen, Konstruktion und Applikation von oberflächlichen radioaktiven Moulagen | 92.29.22 ↔ | Interstitielle Brachytherapie mit Volumenimplantation von entfernbaren Strahlern in mehreren Ebenen, gepulste Dosisleistung [Pulsed dose rate] |
| 92.27.72 ↔ | Radioaktive Moulagen, Konstruktion und Applikation von nicht auf der Körperoberfläche verwendeten Applikatoren | 92.29.23 ↔ | Interstitielle Brachytherapie mit Volumenimplantation von entfernbaren Strahlern in mehreren Ebenen, hohe Dosisleistung |
| 92.27.73 ↔ | Radioaktive Moulagen, Konstruktion und Applikation von Augenapplikatoren | 92.29.24 ↔ | Brachytherapie mit Implantation von entfernbaren Strahlern in mehreren Ebenen, hohe Dosisleistung, intraoperativ |
| 92.27.79 ↔ | Radioaktive Moulagen, sonstige | 92.29.29 ↔ | Interstitielle Brachytherapie mit Volumenimplantation von entfernbaren Strahlern in mehreren Ebenen, sonstige |
| 92.28.00 ↔ | Injektion, Instillation oder orale Gabe von Radioisotopen, n.n.bez. | 92.29.31 ↔ | Interstitielle Brachytherapie mit Implantation von permanenten Strahlern, bis 10 Quellen |
| 92.28.09 ↔ | Injektion, Instillation oder orale Gabe von Radioisotopen, sonstige | 92.29.32 ↔ | Interstitielle Brachytherapie mit Implantation von permanenten Strahlern, von 11 bis 15 Quellen |
| 92.28.11 ↔ | Therapie mit offenen Radionukliden bei Knochenmetastasen | 92.29.33 ↔ | Interstitielle Brachytherapie mit Implantation von permanenten Strahlern, von 16 bis 20 Quellen |
| 92.28.14 ↔ | Instillation von offenen Radionukliden in Gelenke | 92.29.34 ↔ | Interstitielle Brachytherapie mit Implantation von permanenten Strahlern, von 21 bis 25 Quellen |
| 92.28.24 ↔ | Selektive intravasculäre Radiochemoembolisation mit I-131-Lipiodol | 92.29.35 ↔ | Interstitielle Brachytherapie mit Implantation von permanenten Strahlern, von 26 bis 30 Quellen |
| 92.28.25 ↔ | Selektive intravasculäre Radionuklidtherapie [SIRT] durch Embolisation von Yttrium-90-markierten Mikrosphären | 92.29.36 ↔ | Interstitielle Brachytherapie mit Implantation von permanenten Strahlern, von 31 bis 35 Quellen |
| 92.28.26 ↔ | Selektive intravasculäre Radionuklidtherapie [SIRT] durch Embolisation von Holmium-166 markierten Mikrosphären | 92.29.37 ↔ | Interstitielle Brachytherapie mit Implantation von permanenten Strahlern, von 36 bis 40 Quellen |
| 92.28.33 ↔ | Endovasculäre Brachytherapie mit Rhenium-188 | 92.29.38 ↔ | Interstitielle Brachytherapie mit Implantation von permanenten Strahlern, von 41 bis 45 Quellen |
| 92.28.41 ↔ | Radiojodtherapie bis 1,2 GBq I-131, ohne Gabe von rekombinantem Thyreotropin [rh-TSH] | 92.29.39 ↔ | Interstitielle Brachytherapie mit Implantation von permanenten Strahlern, von 46 bis 50 Quellen |
| 92.28.42 ↔ | Radiojodtherapie bis 1,2 GBq I-131, mit Gabe von rekombinantem Thyreotropin [rh-TSH] | 92.29.3A ↔ | Interstitielle Brachytherapie mit Implantation von permanenten Strahlern, von 51 bis 55 Quellen |
| 92.28.43 ↔ | Radiojodtherapie über 1,2 bis unter 5 GBq I-131, ohne Gabe von rekombinantem Thyreotropin [rh-TSH] | 92.29.3B ↔ | Interstitielle Brachytherapie mit Implantation von permanenten Strahlern, von 56 bis 60 Quellen |
| 92.28.44 ↔ | Radiojodtherapie über 1,2 bis unter 5 GBq I-131, mit Gabe von rekombinantem Thyreotropin [rh-TSH] | 92.29.3C ↔ | Interstitielle Brachytherapie mit Implantation von permanenten Strahlern, von 61 bis 65 Quellen |
| 92.28.45 ↔ | Radiojodtherapie mit 5 und mehr GBq I-131, ohne Gabe von rekombinantem Thyreotropin [rh-TSH] | 92.29.3D ↔ | Interstitielle Brachytherapie mit Implantation von permanenten Strahlern, von 66 bis 70 Quellen |
| 92.28.46 ↔ | Radiojodtherapie mit 5 und mehr GBq I-131, mit Gabe von rekombinantem Thyreotropin [rh-TSH] | 92.29.3E ↔ | Interstitielle Brachytherapie mit Implantation von permanenten Strahlern, von 71 und mehr Quellen |
| 92.28.51 ↔ | Radioimmuntherapie mit 90Y-Ibritumomab-Tiuxetan, parenteral | 92.29.40 ↔ | Brachytherapie mit Oberflächenapplikatoren, n.n.bez. |
| 92.28.52 ↔ | Radioimmuntherapie mit Jod 131 [I-131] Tositumomab, parenteral | 92.29.49 ↔ | Brachytherapie mit Oberflächenapplikatoren, sonstige |
| 92.28.53 ↔ | Radioimmuntherapie mit sonstigen Antikörpern, parenteral | 92.29.51 ↔ | Entfernung von umschlossenen Radionukliden oder inaktiven Applikatoren unter Anästhesie |
| 92.28.64 ↔ | Radiorezeptortherapie mit dem DOTA-konjugierten Somatostatin-Analogon TOC (Octreotide) | 92.30.00 ↔ | Stereotaktische Bestrahlung, einzeitig, n.n.bez. |
| 92.28.65 ↔ | Radiorezeptortherapie mit dem DOTA-konjugierten Somatostatin-Analogon TATE (Octreotate) | 92.30.01 ↔ | Stereotaktische Bestrahlung, einzeitig, zerebral, n.n.bez. |
| 92.28.66 ↔ | Radiorezeptortherapie mit Somatostatin-Antagonisten | 92.30.02 ↔ | Stereotaktische Bestrahlung, einzeitig, extrazerebral, n.n.bez. |
| 92.28.67 ↔ | Radiorezeptortherapie mit PSMA-Liganden | 92.30.20 ↔ | Stereotaktische Bestrahlung, einzeitig, zerebral, intensitätsmodulierte Radiotherapie |
| 92.28.69 ↔ | Radiotherapie mit kleinen Molekülen, sonstige | | |
| 92.28.71 ↔ | Gabe von Jod-131-MIBG [Metajodbenzylguanidin] parenteral | | |
| 92.29.00 ↔ | Brachytherapie mit umschlossenen Radionukliden, n.n.bez. | | |

| | |
|---|---|
| 92.30.21 ↔ Stereotaktische Bestrahlung, einzeitig, zerebral, intensitätsmodulierte Bogenbestrahlung [IMAT] | 92.39.20 ↔ Andere Hochvoltstrahlentherapie, stereotaktische Bestrahlung, fraktioniert, zerebral, intensitätsmodulierte Radiotherapie |
| 92.30.22 ↔ Stereotaktische Bestrahlung, einzeitig, zerebral, bildgestützte Einstellung | 92.39.21 ↔ Andere Hochvoltstrahlentherapie, stereotaktische Bestrahlung, fraktioniert, zerebral, intensitätsmodulierte Bogenbestrahlung [IMAT] |
| 92.30.30 ↔ Stereotaktische Bestrahlung, einzeitig, extrazerebral, intensitätsmodulierte Radiotherapie | 92.39.22 ↔ Andere Hochvoltstrahlentherapie, stereotaktische Bestrahlung, fraktioniert, zerebral, bildgestützte Einstellung |
| 92.30.31 ↔ Stereotaktische Bestrahlung, einzeitig, extrazerebral, intensitätsmodulierte Bogenbestrahlung [IMAT] | 92.39.29 ↔ Andere Hochvoltstrahlentherapie, stereotaktische Bestrahlung, fraktioniert, zerebral, sonstige |
| 92.30.32 ↔ Stereotaktische Bestrahlung, einzeitig, extrazerebral, bildgestützte Einstellung | 92.39.30 ↔ Andere Hochvoltstrahlentherapie, stereotaktische Bestrahlung, fraktioniert, extrazerebral, intensitätsmodulierte Radiotherapie |
| 92.30.99 ↔ Stereotaktische Bestrahlung, einzeitig, sonstige | 92.39.31 ↔ Andere Hochvoltstrahlentherapie, stereotaktische Bestrahlung, fraktioniert, extrazerebral, intensitätsmodulierte Bogenbestrahlung [IMAT] |
| 92.31.00 ↔ Radiochirurgie mit Photonen n.n.bez., zerebral | 92.39.32 ↔ Andere Hochvoltstrahlentherapie, stereotaktische Bestrahlung, fraktioniert, extrazerebral, bildgestützte Einstellung |
| 92.31.10 ↔ Radiochirurgie mit Photonen n.n.bez., extrazerebral | 92.39.39 ↔ Andere Hochvoltstrahlentherapie, stereotaktische Bestrahlung, fraktioniert, extrazerebral, sonstige |
| 92.32.00 ↔ Mehrquellige Photon-Radiochirurgie, n.n.bez. | 92.41 ↔ Intraoperative Strahlentherapie mit Elektronen |
| 92.32.01 ↔ Mehrquellige Photon-Radiochirurgie, Gamma-knife | |
| 92.33.00 ↔ Teilchen-Radiochirurgie, n.n.bez. | |
| 92.33.01 ↔ Andere Hochvoltstrahlentherapie, stereotaktische Bestrahlung, einzeitig, zerebral | |
| 92.33.11 ↔ Andere Hochvoltstrahlentherapie, stereotaktische Bestrahlung, einzeitig, extrazerebral | |
| 92.39.00 ↔ Sonstige stereotaktische Radiochirurgie, n.n.bez. | |
| 92.39.01 ↔ Andere Hochvoltstrahlentherapie, stereotaktische Bestrahlung, fraktioniert, zerebral, n.n.bez. | |
| 92.39.11 ↔ Andere Hochvoltstrahlentherapie, stereotaktische Bestrahlung, fraktioniert, extrazerebral, n.n.bez. | |

ADRG H33**Mehrzeitige komplexe OR-Prozeduren oder komplexe Vakuumbehandlung oder VAC mit bestimmtem Eingriff oder Beatmung > 95 Std. mit IntK > 196/360 Aufwandspunkte**

(Mehrzeitige komplexe OR-Prozeduren und Prozedur in mindestens zwei der Tabellen H33-1, H33-2, H33-3, H33-4, H33-5) oder mindestens zwei Behandlungen, die mindestens einen Tag auseinander liegen in [mindestens zwei Prozeduren in Tabelle H33-6] oder Komplexe Vakuumbehandlung oder Vakuumbehandlung und (Definition der DRG (H01A) oder Definition der DRG (H01B) oder Definition der DRG (H05A) oder Definition der DRG (H05B)) oder Dauer der maschinellen Beatmung > 95 Stunden und mindestens eine Prozedur in Tabelle H33-7

DRG H33Z**Mehrzeitige komplexe OR-Prozeduren oder komplexe Vakuumbehandlung oder VAC mit bestimmtem Eingriff oder Beatmung > 95 Std. mit IntK > 196/360 Aufwandspunkte****Prozedur H33-1**

| | |
|--|---|
| 51.32 ↔ Anastomose zwischen Gallenblase und Darm | 51.38.11 ↔ Anastomose zwischen Gallenwegen und Gastrointestinaltrakt, offen chirurgisch |
| 51.34 ↔ Anastomose zwischen Gallenblase und Magen | 51.38.21 ↔ Anastomose zwischen Gallenwegen und Gastrointestinaltrakt, laparoskopisch |
| 51.35 ↔ Sonstige Anastomose der Gallenblase | 51.39 ↔ Sonstige Gallenganganastomose |
| 51.36 ↔ Choledochenterostomie | |
| 51.37 ↔ Anastomose zwischen Ductus hepaticus und Gastrointestinaltrakt | |

Prozedur H33-2

| | |
|---|--|
| 50.0 ↔ Hepatotomie | 50.25.13 ↔ Lokale Leberexzision von 3 und mehr Herden, laparoskopisch |
| 50.21.11 ↔ Fenestration einer oder mehrerer Leberzyste(n), offen chirurgisch | 50.27.11 ↔ Lokale Destruktion von Läsion oder Gewebe der Leber, durch Alkoholinjektion, offen chirurgisch |
| 50.21.12 ↔ Fenestration einer oder mehrerer Leberzyste(n), laparoskopisch | 50.27.12 ↔ Lokale Destruktion von Läsion oder Gewebe der Leber, durch hochfrequenzinduzierte Thermotherapie, offen chirurgisch |
| 50.23.11 ↔ Lokale Leberexzision von 1-2 Herden, je bis zu 4 cm im Durchmesser, offen chirurgisch | 50.27.13 ↔ Lokale Destruktion von Läsion oder Gewebe der Leber, durch Kryotherapie, offen chirurgisch |
| 50.23.12 ↔ Lokale Leberexzision von 1-2 Herden, mindestens 1 Herd über 4 cm im Durchmesser, offen chirurgisch | 50.27.14 ↔ Lokale Destruktion von Läsion oder Gewebe der Leber, durch Laser, offen chirurgisch |
| 50.23.13 ↔ Lokale Leberexzision von 3 und mehr Herden, offen chirurgisch | 50.27.15 ↔ Lokale Destruktion von Läsion oder Gewebe der Leber, durch irreversible Elektroporation, offen chirurgisch |
| 50.25.11 ↔ Lokale Leberexzision von 1-2 Herden, je bis zu 4 cm im Durchmesser, laparoskopisch | |
| 50.25.12 ↔ Lokale Leberexzision von 1-2 Herden, mindestens 1 Herd über 4 cm im Durchmesser, laparoskopisch | |

| | | | |
|------------|---|------------|--|
| 50.27.19 ↔ | Lokale Destruktion von Läsion oder Gewebe der Leber, offen chirurgisch, sonstige | 50.2A.2B ↔ | Erweiterte Hemihepatektomie rechts, laparoskopisch |
| 50.27.21 ↔ | Lokale Destruktion von Läsion oder Gewebe der Leber, durch Alkoholinjektion, laparoskopisch | 50.2A.2C ↔ | Sonstige Resektion mehrerer zusammenhängender Segmente, offen chirurgisch |
| 50.27.22 ↔ | Lokale Destruktion von Läsion oder Gewebe der Leber, durch Thermotherapie, laparoskopisch | 50.2A.2D ↔ | Sonstige Resektion mehrerer zusammenhängender Segmente, laparoskopisch |
| 50.27.23 ↔ | Lokale Destruktion von Läsion oder Gewebe der Leber, durch Kryotherapie, laparoskopisch | 50.2B.11 ↔ | Transsektion der Leber und Ligatur von Portalvenenästen, ALPPS, Schritt 1, offen chirurgisch |
| 50.27.24 ↔ | Lokale Destruktion von Läsion oder Gewebe der Leber, durch Laser, laparoskopisch | 50.2B.12 ↔ | Transsektion der Leber und Ligatur von Portalvenenästen, ALPPS, Schritt 1, laparoskopisch |
| 50.27.25 ↔ | Lokale Destruktion von Läsion oder Gewebe der Leber, durch irreversible Elektroporation, laparoskopisch | 50.2C.11 ↔ | Bisegmentektomie links zur Lebend-Organspende, offen chirurgisch |
| 50.27.29 ↔ | Lokale Destruktion von Läsion oder Gewebe der Leber, laparoskopisch, sonstige | 50.2C.12 ↔ | Bisegmentektomie links zur Lebend-Organspende, laparoskopisch |
| 50.2A.11 ↔ | Leberzystenresektion, offen chirurgisch | 50.2C.13 ↔ | Hemihepatektomie links zur Lebend-Organspende, offen chirurgisch |
| 50.2A.12 ↔ | Leberzystenresektion, laparoskopisch | 50.2C.14 ↔ | Hemihepatektomie links zur Lebend-Organspende, laparoskopisch |
| 50.2A.21 ↔ | Bisegmentektomie links, offen chirurgisch | 50.2C.15 ↔ | Hemihepatektomie rechts zur Lebend-Organspende, offen chirurgisch |
| 50.2A.22 ↔ | Bisegmentektomie links, laparoskopisch | 50.2C.16 ↔ | Hemihepatektomie rechts zur Lebend-Organspende, laparoskopisch |
| 50.2A.23 ↔ | Hemihepatektomie links, offen chirurgisch | 50.62 ↔ | Verschluss einer Leberverletzung und Rekonstruktion, durch Naht |
| 50.2A.24 ↔ | Hemihepatektomie links, laparoskopisch | 50.63 ↔ | Verschluss einer Leberverletzung und Rekonstruktion, durch Tamponade |
| 50.2A.25 ↔ | Erweiterte Hemihepatektomie links, offen chirurgisch | 50.71 ↔ | Totale Hepatektomie zur Lebend-Organspende, offen chirurgisch |
| 50.2A.26 ↔ | Erweiterte Hemihepatektomie links, laparoskopisch | | |
| 50.2A.27 ↔ | Hemihepatektomie rechts, offen chirurgisch | | |
| 50.2A.28 ↔ | Hemihepatektomie rechts, laparoskopisch | | |
| 50.2A.2A ↔ | Erweiterte Hemihepatektomie rechts, offen chirurgisch | | |

Prozedur H33-3

| | | | |
|------------|--|------------|--|
| 51.33 ↔ | Anastomose zwischen Gallenblase und Pankreas | 52.95.10 ↔ | Extraktion von Stein(en) aus dem Ductus pancreaticus, offen chirurgisch |
| 52.01.12 ↔ | Transgastrale Drainage einer Pankreaszyste, offen chirurgisch | 52.95.11 ↔ | Extraktion von Stein(en) aus dem Ductus pancreaticus, laparoskopisch |
| 52.01.13 ↔ | Transgastrale Drainage einer Pankreaszyste, laparoskopisch | 52.95.20 ↔ | Dilatation des Ductus pancreaticus, laparoskopisch |
| 52.01.22 ↔ | Transduodenale Drainage einer Pankreaszyste, offen chirurgisch | 52.95.30 ↔ | Einlage einer Drainage in den Pankreasgang, offen chirurgisch |
| 52.01.23 ↔ | Transduodenale Drainage einer Pankreaszyste, laparoskopisch | 52.95.31 ↔ | Einlage einer Drainage in den Pankreasgang, laparoskopisch |
| 52.09.00 ↔ | Sonstige Pankreatotomie, n.n.bez. | 52.95.40 ↔ | Einlage oder Wechsel eines nicht selbstexpandierenden Stents [Prothese] in den Pankreasgang, offen chirurgisch |
| 52.09.10 ↔ | Sonstige Pankreatotomie, Inzision des Pankreas | 52.95.41 ↔ | Einlage oder Wechsel eines nicht selbstexpandierenden Stents [Prothese] in den Pankreasgang, laparoskopisch |
| 52.09.11 ↔ | Sonstige Pankreatotomie, Inzision des Ductus pancreaticus | 52.95.50 ↔ | Einlage oder Wechsel eines selbstexpandierenden Stents [Prothese] in den Pankreasgang, offen chirurgisch |
| 52.09.99 ↔ | Sonstige Pankreatotomie, sonstige | 52.95.51 ↔ | Einlage oder Wechsel eines selbstexpandierenden Stents [Prothese] in den Pankreasgang, laparoskopisch |
| 52.22.00 ↔ | Sonstige Exzision oder Destruktion von Läsion oder Gewebe an Pankreas und an Ductus pancreaticus, n.n.bez. | 52.95.60 ↔ | Plastische Rekonstruktion des Ductus pancreaticus, laparoskopisch |
| 52.22.99 ↔ | Sonstige Exzision oder Destruktion von Läsion oder Gewebe an Pankreas und an Ductus pancreaticus, sonstige | 52.95.70 ↔ | Plastische Rekonstruktion des Pankreas |
| 52.3 ↔ | Marsupialisation einer Pankreaszyste | 52.95.90 ↔ | Sonstige endoskopische Operation am Pankreas |
| 52.4 ↔ | Interne Drainage einer Pankreaszyste | 52.96.11 ↔ | Anastomose zwischen Pankreasgang und Gastrointestinaltrakt, offen chirurgisch |
| 52.50 ↔ | Partielle Pankreatektomie, n.n.bez. | 52.96.21 ↔ | Anastomose zwischen Pankreasgang und Gastrointestinaltrakt, laparoskopisch |
| 52.51.10 ↔ | Proximale Pankreatektomie, pyloruserhaltend | 52.99.00 ↔ | Sonstige offene Operation am Pankreas, n.n.bez. |
| 52.51.20 ↔ | Proximale Pankreatektomie, duodenerhaltend | 52.99.10 ↔ | Sonstige offene Operation am Pankreas, Dilatation des Ductus pancreaticus |
| 52.51.31 ↔ | Pankreatikoduodenale Resektion mit Teilresektion des Magens | 52.99.20 ↔ | Sonstige offene Operation am Pankreas, Plastische Rekonstruktion des Ductus pancreaticus |
| 52.52.11 ↔ | Distale Pankreatektomie, offen chirurgisch | 52.99.99 ↔ | Sonstige offene Operation am Pankreas, sonstige |
| 52.52.12 ↔ | Distale Pankreatektomie, laparoskopisch | | |
| 52.54 ↔ | Segmentresektion am Pankreaskörper | | |
| 52.59 ↔ | Partielle Pankreatektomie, sonstige | | |
| 52.60 ↔ | Totale Pankreatektomie, n.n.bez. | | |
| 52.61 ↔ | Totale Pankreatektomie mit partieller Gastrektomie | | |
| 52.62 ↔ | Totale Pankreatektomie, pyloruserhaltend | | |
| 52.63 ↔ | Totale Pankreatektomie, duodenerhaltend | | |
| 52.69 ↔ | Totale Pankreatektomie, sonstige | | |

Prozedur H33-4

| | | | |
|------------|--|------------|--|
| 31.73 ↔ | Verschluss einer anderen trachealen Fistel | 42.81.21 ↔ | Einsetzen und Wechsel von zwei nicht selbstexpandierenden Prothesen (permanenter Tubus) in den Ösophagus, offen chirurgisch |
| 42.09.11 ↔ | Andere Inzision am Ösophagus, offen chirurgisch | 42.81.22 ↔ | Einsetzen und Wechsel von mehr als zwei nicht selbstexpandierenden Prothese (permanenter Tubus) in den Ösophagus, offen chirurgisch |
| 42.09.12 ↔ | Andere Inzision am Ösophagus, laparoskopisch | 42.81.30 ↔ | Einsetzen und Wechsel von einer nicht selbstexpandierenden Prothese (permanenter Tubus) in den Ösophagus, laparoskopisch |
| 42.10 ↔ | Ösophagostomie, n.n.bez. | 42.81.31 ↔ | Einsetzen und Wechsel von zwei nicht selbstexpandierenden Prothesen (permanenter Tubus) in den Ösophagus, laparoskopisch |
| 42.11 ↔ | Zervikale Ösophagostomie | 42.81.32 ↔ | Einsetzen und Wechsel von mehr als zwei nicht selbstexpandierenden Prothese (permanenter Tubus) in den Ösophagus, laparoskopisch |
| 42.12 ↔ | Exteriorisation einer ösophagealen Tasche | 42.81.50 ↔ | Einsetzen und Wechsel einer selbstexpandierenden Prothese (permanenter Tubus) in den Ösophagus, offen chirurgisch |
| 42.19 ↔ | Sonstige Fistulisierung des Ösophagus nach aussen | 42.81.51 ↔ | Einsetzen und Wechsel von zwei selbstexpandierenden Prothesen (permanenter Tubus) in den Ösophagus, offen chirurgisch |
| 42.31 ↔ | Lokale Exzision eines Ösophagus-Divertikels | 42.81.52 ↔ | Einsetzen und Wechsel von mehr als zwei selbstexpandierenden Prothesen (permanenter Tubus) in den Ösophagus, offen chirurgisch |
| 42.32 ↔ | Lokale Exzision von anderer Läsion oder Gewebe aus dem Ösophagus | 42.81.60 ↔ | Einsetzen und Wechsel einer selbstexpandierenden Prothese (permanenter Tubus) in den Ösophagus, laparoskopisch |
| 42.39 ↔ | Sonstige Destruktion von Läsion oder Gewebe aus dem Ösophagus | 42.81.61 ↔ | Einsetzen und Wechsel von zwei selbstexpandierenden Prothesen (permanenter Tubus) in den Ösophagus, laparoskopisch |
| 42.40 ↔ | Ösophagektomie, n.n.bez. | 42.81.62 ↔ | Einsetzen und Wechsel von mehr als zwei selbstexpandierenden Prothesen (permanenter Tubus) in den Ösophagus, laparoskopisch |
| 42.41.00 ↔ | Partielle Ösophagektomie, n.n.bez. | 42.82 ↔ | Naht einer Ösophagus-Verletzung |
| 42.41.10 ↔ | Partielle Ösophagektomie ohne Wiederherstellung der Kontinuität | 42.83 ↔ | Verschluss einer Ösophagostomie |
| 42.41.20 ↔ | Partielle Ösophagektomie mit Wiederherstellung der Kontinuität | 42.85 ↔ | Plastische Rekonstruktion an einer Ösophagusstenose |
| 42.41.99 ↔ | Partielle Ösophagektomie, sonstige | 42.87 ↔ | Sonstiges Transplantat am Ösophagus |
| 42.42.00 ↔ | Totale Ösophagektomie, n.n.bez. | 42.88.00 ↔ | Entfernung von Prothesen aus dem Ösophagus, n.n.bez. |
| 42.42.10 ↔ | Totale Ösophagektomie, ohne Wiederherstellung der Kontinuität | 42.88.11 ↔ | Entfernung von Prothesen aus dem Ösophagus, offen chirurgisch |
| 42.42.20 ↔ | Totale Ösophagektomie, mit Wiederherstellung der Kontinuität, transmediastinal | 42.88.12 ↔ | Entfernung von Prothesen aus dem Ösophagus, laparoskopisch |
| 42.42.21 ↔ | Totale Ösophagektomie, mit Wiederherstellung der Kontinuität, thorakoabdominal | 42.88.99 ↔ | Entfernung von Prothesen aus dem Ösophagus, sonstige |
| 42.42.29 ↔ | Totale Ösophagektomie, mit Wiederherstellung der Kontinuität, sonstiger Zugang | 42.89 ↔ | Sonstige Rekonstruktion am Ösophagus, sonstige |
| 42.42.99 ↔ | Totale Ösophagektomie, sonstige | 42.91 ↔ | Ligatur von Ösophagusvarizen |
| 42.51.00 ↔ | Intrathorakale Ösophagoösophagostomie, n.n.bez. | 42.99.10 ↔ | Sonstige Operation am Ösophagus, Sperroperation am Ösophagus |
| 42.51.10 ↔ | Intrathorakale Ösophagoösophagostomie, Rekonstruktion der Ösophaguspassage bei Atresie und Versorgung einer kongenitalen ösophagotrachealen Fistel | 42.99.35 ↔ | Implantation eines Antirefluxsystems zur Unterstützung der ösophagealen Sphinkterfunktion, offen chirurgisch |
| 42.51.99 ↔ | Intrathorakale Ösophagoösophagostomie, sonstige | 42.99.36 ↔ | Implantation eines Antirefluxsystems zur Unterstützung der ösophagealen Sphinkterfunktion, laparoskopisch |
| 42.52 ↔ | Intrathorakale Ösophagogastrostomie | 42.99.37 ↔ | Implantation einer Sonde eines Antirefluxsystems zur Unterstützung der ösophagealen Sphinkterfunktion, offen chirurgisch |
| 42.53 ↔ | Intrathorakale Ösophagusanastomose mit Interposition von Dünndarm | 42.99.38 ↔ | Implantation einer Sonde eines Antirefluxsystems zur Unterstützung der ösophagealen Sphinkterfunktion, laparoskopisch |
| 42.54 ↔ | Sonstige intrathorakale Ösophagoenterostomie | 42.99.3A ↔ | Entfernen eines Antirefluxsystems zur Unterstützung der ösophagealen Sphinkterfunktion, offen chirurgisch |
| 42.55 ↔ | Intrathorakale Ösophagusanastomose mit Interposition von Dickdarm | 42.99.3B ↔ | Entfernen eines Antirefluxsystems zur Unterstützung der ösophagealen Sphinkterfunktion, laparoskopisch |
| 42.56 ↔ | Sonstige intrathorakale Ösophagokolostomie | | |
| 42.58 ↔ | Intrathorakale Ösophagusanastomose mit anderer Interposition | | |
| 42.59 ↔ | Intrathorakale Anastomose am Ösophagus, sonstige | | |
| 42.61 ↔ | Prästernale Ösophagoösophagostomie | | |
| 42.62 ↔ | Prästernale Ösophagogastrostomie | | |
| 42.63 ↔ | Prästernale Ösophagusanastomose mit Interposition von Dünndarm | | |
| 42.64 ↔ | Sonstige prästernale Ösophagoenterostomie | | |
| 42.65 ↔ | Prästernale Ösophagusanastomose mit Interposition von Dickdarm | | |
| 42.66 ↔ | Sonstige prästernale Ösophagokolostomie | | |
| 42.68 ↔ | Sonstige prästernale Ösophagusanastomose mit Interposition | | |
| 42.69 ↔ | Prästernale Ösophagusanastomose, sonstige | | |
| 42.7X.11 ↔ | Ösophagomyotomie, offen chirurgisch | | |
| 42.7X.12 ↔ | Ösophagomyotomie, laparoskopisch | | |
| 42.7X.21 ↔ | Ösophagomyotomie, pharyngo-zervikal, offen chirurgisch | | |
| 42.7X.22 ↔ | Ösophagomyotomie, pharyngo-zervikal, laparoskopisch | | |
| 42.7X.31 ↔ | Ösophago-Gastrostomie, offen chirurgisch | | |
| 42.7X.32 ↔ | Ösophago-Gastrostomie, laparoskopisch | | |
| 42.81.20 ↔ | Einsetzen und Wechsel von einer nicht selbstexpandierenden Prothese (permanenter Tubus) in den Ösophagus, offen chirurgisch | | |

| | |
|--|---|
| 42.99.3C ↔ Entfernen einer Sonde eines Antirefluxsystems zur Unterstützung der ösophagealen Sphinkterfunktion, offen chirurgisch | 44.29 ↔ Pyloroplastik, sonstige |
| 42.99.3D ↔ Entfernen einer Sonde eines Antirefluxsystems zur Unterstützung der ösophagealen Sphinkterfunktion, laparoskopisch | 44.31.00 ↔ Magenbypass, n.n.bez. |
| 42.99.3E ↔ Revision ohne Ersatz eines Antirefluxsystems zur Unterstützung der ösophagealen Sphinkterfunktion, offen chirurgisch | 44.31.09 ↔ Magenbypass, sonstige |
| 42.99.3F ↔ Revision ohne Ersatz eines Antirefluxsystems zur Unterstützung der ösophagealen Sphinkterfunktion, laparoskopisch | 44.31.11 ↔ Proximaler Magenbypass, offen chirurgisch |
| 43.0 ↔ Gastrotomie | 44.31.12 ↔ Proximaler Magenbypass, laparoskopisch |
| 43.5 ↔ Partielle Gastrektomie mit Anastomose zum Ösophagus | 44.31.13 ↔ Proximaler Magenbypass nach Sleeve resection, reversal Eingriff, offen chirurgisch |
| 43.6X.00 ↔ Partielle Gastrektomie mit Anastomose zum Duodenum, n.n.bez. | 44.31.14 ↔ Proximaler Magenbypass nach Sleeve resection, reversal Eingriff, laparoskopisch |
| 43.6X.10 ↔ Pylorusresektion mit Anastomose zum Duodenum | 44.31.15 ↔ Proximaler Magenbypass nach Gastric Banding, nach bariatrischem Voreingriff, offen chirurgisch |
| 43.6X.20 ↔ Billroth I | 44.31.16 ↔ Proximaler Magenbypass nach Gastric Banding, nach bariatrischem Voreingriff, laparoskopisch |
| 43.6X.99 ↔ Partielle Gastrektomie mit Anastomose zum Duodenum, sonstige | 44.31.21 ↔ Distaler Magenbypass, offen chirurgisch |
| 43.70 ↔ Partielle Gastrektomie mit Anastomose zum Jejunum und Ileum, n.n.bez. | 44.31.22 ↔ Distaler Magenbypass, laparoskopisch |
| 43.71.11 ↔ Partielle Gastrektomie (2/3-Resektion) mit Anastomose zum Jejunum | 44.31.31 ↔ Omega-loop Gastric Bypass, offen chirurgisch |
| 43.71.21 ↔ Partielle Gastrektomie (4/5-Resektion) mit Anastomose zum Jejunum | 44.31.32 ↔ Omega-loop Gastric Bypass, laparoskopisch |
| 43.72.11 ↔ Partielle Gastrektomie (2/3-Resektion) mit Anastomose zum Ileum | 44.31.41 ↔ Roux-en-Y-Magenbypass, offen chirurgisch |
| 43.72.21 ↔ Partielle Gastrektomie (4/5-Resektion) mit Anastomose zum Ileum | 44.31.42 ↔ Roux-en-Y-Magenbypass, laparoskopisch |
| 43.79 ↔ Partielle Gastrektomie mit Anastomose zum Jejunum und Ileum, sonstige | 44.38 ↔ Gastroenterostomie ohne Gastrektomie, laparoskopisch |
| 43.81 ↔ Partielle Gastrektomie mit Dünndarmtransposition | 44.39 ↔ Gastroenterostomie ohne Gastrektomie, sonstige |
| 43.89.00 ↔ Sonstige partielle Gastrektomie, n.n.bez. | 44.40 ↔ Übernähung eines peptischen Ulkus, n.n.bez. |
| 43.89.09 ↔ Sonstige partielle Gastrektomie, sonstige | 44.41 ↔ Übernähung eines Ulcus ventriculi |
| 43.89.10 ↔ Segmentresektion des Magens | 44.42 ↔ Übernähung eines Ulcus duodeni |
| 43.89.20 ↔ Biliopankreatische Diversion des Magens nach Scopinaro, offen chirurgisch | 44.49.10 ↔ Sklerosierung von Fundusvarizen, offen chirurgisch |
| 43.89.21 ↔ Biliopankreatische Diversion des Magens nach Scopinaro, laparoskopisch | 44.49.11 ↔ Sklerosierung von Fundusvarizen, laparoskopisch |
| 43.89.30 ↔ Biliopankreatische Diversion des Magens mit Duodenal-Switch [BPD-DS], offen chirurgisch | 44.49.20 ↔ Ligatur von Fundusvarizen, offen chirurgisch |
| 43.89.31 ↔ Biliopankreatische Diversion des Magens mit Duodenal-Switch [BPD-DS], laparoskopisch | 44.49.21 ↔ Ligatur von Fundusvarizen, laparoskopisch |
| 43.89.40 ↔ Sleeve resection, offen chirurgisch | 44.49.30 ↔ Sperroperation am Fundus |
| 43.89.41 ↔ Sleeve resection, laparoskopisch | 44.5X.00 ↔ Revision einer Magenanastomose, n.n.bez. |
| 43.89.42 ↔ Sleeve resection nach Magenband, offen chirurgisch | 44.5X.10 ↔ Revision einer Magenanastomose nach Billroth I und II-Operation |
| 43.89.43 ↔ Sleeve resection nach Magenband, laparoskopisch | 44.5X.21 ↔ Revision einer Magenanastomose nach Magenbypass oder mit intestinaler Interposition, offen chirurgisch |
| 43.89.44 ↔ Re-sleeve resection, offen chirurgisch | 44.5X.22 ↔ Revision einer Magenanastomose nach Magenbypass oder mit intestinaler Interposition, laparoskopisch |
| 43.89.45 ↔ Re-sleeve resection, laparoskopisch | 44.5X.33 ↔ Pouchrevision nach Gastric Bypass ohne Neuanlage, offen chirurgisch |
| 43.89.50 ↔ Duodenal-Switch nach Sleeve resection (Zweiteingriff), offen chirurgisch | 44.5X.34 ↔ Pouchrevision nach Gastric Bypass ohne Neuanlage, laparoskopisch |
| 43.89.51 ↔ Duodenal-Switch nach Sleeve resection (Zweiteingriff), laparoskopisch | 44.5X.35 ↔ Pouchrevision nach Gastric Bypass mit Neuanlage, offen chirurgisch |
| 43.89.61 ↔ Partielle Gastrektomie mit Gastrogastronomie | 44.5X.36 ↔ Pouchrevision nach Gastric Bypass mit Neuanlage, laparoskopisch |
| 43.91 ↔ Totale Gastrektomie mit intestinaler Interposition | 44.5X.41 ↔ Revision nach biliopankreatischer Diversion [BPD], offen chirurgisch |
| 43.92 ↔ Ösophagoduodenostomie oder Ösophagojejunostomie mit vollständiger Gastrektomie | 44.5X.42 ↔ Revision nach biliopankreatischer Diversion [BPD], laparoskopisch |
| 43.99.00 ↔ Sonstige totale Gastrektomie, n.n.bez. | 44.5X.43 ↔ Reversal nach biliopankreatischer Diversion (BPD), offen chirurgisch |
| 43.99.10 ↔ Restgastrektomie nach bariatrischem Voreingriff, offen chirurgisch | 44.5X.44 ↔ Reversal nach biliopankreatischer Diversion (BPD), laparoskopisch |
| 43.99.11 ↔ Restgastrektomie nach bariatrischem Voreingriff, laparoskopisch | 44.5X.51 ↔ Reversal nach Gastric Bypass, offen chirurgisch |
| 43.99.99 ↔ Sonstige totale Gastrektomie, sonstige | 44.5X.52 ↔ Reversal nach Gastric Bypass, laparoskopisch |
| 44.00 ↔ Vagotomie, n.n.bez. | 44.5X.99 ↔ Revision einer Magenanastomose, sonstige |
| 44.01 ↔ Trunkuläre Vagotomie | 44.61 ↔ Naht einer Magenverletzung |
| 44.02 ↔ Superselektive Vagotomie | 44.63.00 ↔ Verschluss einer anderen Magenfistel, n.n.bez. |
| 44.03 ↔ Sonstige selektive Vagotomie | 44.63.11 ↔ Verschluss einer anderen Magenfistel, offen chirurgisch |
| 44.21 ↔ Dilatation des Pylorus durch Inzision | 44.63.12 ↔ Verschluss einer anderen Magenfistel, laparoskopisch |
| | 44.63.99 ↔ Verschluss einer anderen Magenfistel, sonstige |
| | 44.64 ↔ Gastropexie |
| | 44.65.00 ↔ Ösophagogastroplastik, n.n.bez. |
| | 44.65.10 ↔ Ösophagogastroplastik, Kardioplastik, offen chirurgisch |
| | 44.65.20 ↔ Ösophagogastroplastik, (Hemi-)Fundoplikatio, offen chirurgisch |

| | | | |
|------------|---|------------|--|
| 44.65.99 ↔ | Ösophagogastroplastik, sonstige | 44.99.81 ↔ | Revision ohne Ersatz eines Magenschrittmachers (inkl. Sonden) |
| 44.66.00 ↔ | Sonstige Massnahmen zur Rekonstruktion der ösophagogastrischen Sphinkterfunktion, n.n.bez. | 44.99.91 ↔ | Sonstige Operationen am Pylorus |
| 44.66.11 ↔ | Hiatusplastik bei bariatrischem Eingriff, offen chirurgisch | 45.50 ↔ | Isolation eines Darmsegments, n.n.bez. |
| 44.66.99 ↔ | Sonstige Massnahmen zur Rekonstruktion der ösophagogastrischen Sphinkterfunktion, sonstige | 45.51 ↔ | Isolation eines Dünndarmsegments |
| 44.67.00 ↔ | Laparoskopische Massnahmen zur Rekonstruktion der ösophagogastrischen Sphinkterfunktion, n.n.bez. | 45.52 ↔ | Isolation eines Dickdarmsegments |
| 44.67.10 ↔ | Laparoskopische Massnahmen zur Rekonstruktion der ösophagogastrischen Sphinkterfunktion, Kardioplastik, laparoskopisch | 45.61 ↔ | Multiple Segmentresektion am Dünndarm |
| 44.67.20 ↔ | Laparoskopische Massnahmen zur Rekonstruktion der ösophagogastrischen Sphinkterfunktion, (Hemi-)Fundoplikatio, laparoskopisch | 45.62 ↔ | Sonstige Teilresektion am Dünndarm |
| 44.67.99 ↔ | Laparoskopische Massnahmen zur Rekonstruktion der ösophagogastrischen Sphinkterfunktion, sonstige Gastroplastik | 45.63.00 ↔ | Totalexstirpation des Dünndarms, n.n.bez. |
| 44.68 ↔ | Sonstige Rekonstruktion am Magen, sonstige | 45.63.99 ↔ | Totalexstirpation des Dünndarms, sonstige |
| 44.69 ↔ | Offene Ligatur von Magenvarizen | 45.70 ↔ | Teilresektion am Dickdarm, n.n.bez. |
| 44.91 ↔ | Intraoperative Manipulation am Magen | 45.73.11 ↔ | Hemikolektomie rechts, offen chirurgisch |
| 44.92 ↔ | Einsetzen eines Magenballons | 45.73.12 ↔ | Hemikolektomie rechts, laparoskopisch |
| 44.93 ↔ | Entfernen eines Magenballons | 45.74.11 ↔ | Resektion des Colon transversum, offen chirurgisch |
| 44.94 ↔ | Restriktive Magenoperation, n.n.bez. | 45.74.12 ↔ | Resektion des Colon transversum, laparoskopisch |
| 44.95.00 ↔ | Restriktive Magenoperation, sonstige | 45.75.11 ↔ | Hemikolektomie links, offen chirurgisch |
| 44.95.09 ↔ | Gastric banding, offen chirurgisch | 45.75.12 ↔ | Hemikolektomie links, laparoskopisch |
| 44.95.11 ↔ | Gastric banding, laparoskopisch | 45.75.21 ↔ | Hemikolektomie links mit Sigmoidektomie, offen chirurgisch |
| 44.95.12 ↔ | Vertikale Gastroplastik, offen chirurgisch | 45.75.22 ↔ | Hemikolektomie links mit Sigmoidektomie, laparoskopisch |
| 44.95.21 ↔ | Vertikale Gastroplastik, laparoskopisch | 45.76.00 ↔ | Sigmoidektomie, n.n.bez. |
| 44.95.22 ↔ | Revision von restriktiven Magenoperationen, n.n.bez. | 45.76.09 ↔ | Sigmoidektomie, sonstige |
| 44.96.00 ↔ | Bandreposition nach Gastric Banding, offen chirurgisch | 45.76.11 ↔ | Sigmoidektomie, offen chirurgisch |
| 44.96.11 ↔ | Bandreposition nach Gastric Banding, laparoskopisch | 45.76.21 ↔ | Sigmoidektomie, laparoskopisch |
| 44.96.12 ↔ | Bandwechsel nach Gastric Banding, offen chirurgisch | 45.77.11 ↔ | Erweiterte Hemikolektomie rechts, offen chirurgisch |
| 44.96.13 ↔ | Bandwechsel nach Gastric Banding, laparoskopisch | 45.77.12 ↔ | Erweiterte Hemikolektomie rechts, laparoskopisch |
| 44.96.14 ↔ | Katheterreparation nach Gastric banding, mit intraabdominalem Eingriff, offen chirurgisch | 45.77.21 ↔ | Erweiterte Hemikolektomie links, offen chirurgisch |
| 44.96.16 ↔ | Katheterreparation nach Gastric banding, mit intraabdominalem Eingriff, laparoskopisch | 45.77.22 ↔ | Erweiterte Hemikolektomie links, laparoskopisch |
| 44.96.17 ↔ | Portwechsel nach Gastric Banding | 45.78.11 ↔ | Segmentresektion, offen chirurgisch |
| 44.96.18 ↔ | Revision von restriktiven Magenoperationen, sonstige | 45.78.12 ↔ | Segmentresektion, laparoskopisch |
| 44.96.99 ↔ | Entfernen von Vorrichtung(en) einer Magenrestriktion, n.n.bez. | 45.78.21 ↔ | Multiple Segmentresektion, offen chirurgisch |
| 44.97.00 ↔ | Entfernen von Magenband, offen chirurgisch | 45.78.22 ↔ | Multiple Segmentresektion, laparoskopisch |
| 44.97.11 ↔ | Entfernen von Magenband, laparoskopisch | 45.79 ↔ | Teilresektion am Dickdarm, sonstige |
| 44.97.12 ↔ | Entfernen von Vorrichtung(en) einer Magenrestriktion, sonstige | 45.80 ↔ | Kolektomie und Proktokolektomie, n.n.bez. |
| 44.97.99 ↔ | Bougierung am Magen, offen chirurgisch | 45.81.11 ↔ | Kolektomie, offen chirurgisch |
| 44.99.11 ↔ | Bougierung am Magen, laparoskopisch | 45.81.12 ↔ | Kolektomie, laparoskopisch |
| 44.99.21 ↔ | Schlingenligatur und Clipping am Magen, offen chirurgisch | 45.82.11 ↔ | Proktokolektomie, offen chirurgisch |
| 44.99.22 ↔ | Schlingenligatur und Clipping am Magen, laparoskopisch | 45.82.12 ↔ | Proktokolektomie, laparoskopisch |
| 44.99.51 ↔ | Einlegen oder Wechsel einer nicht selbstexpandierenden Prothese am Magen, offen chirurgisch | 45.89 ↔ | Kolektomie und Proktokolektomie, sonstige |
| 44.99.52 ↔ | Einlegen oder Wechsel einer nicht selbstexpandierenden Prothese am Magen, laparoskopisch | 45.90 ↔ | Intestinale Anastomose, n.n.bez. |
| 44.99.61 ↔ | Einlegen oder Wechsel einer selbstexpandierenden Prothese am Magen, offen chirurgisch | 45.91 ↔ | Dünndarm-Dünndarm-Anastomose |
| 44.99.62 ↔ | Einlegen oder Wechsel einer selbstexpandierenden Prothese am Magen, laparoskopisch | 45.92.11 ↔ | Dünndarm-Rektum-Anastomose mit Bildung eines Reservoirs [Pouch] |
| 44.99.71 ↔ | Entfernen einer Prothese aus dem Magen, offen chirurgisch | 45.92.12 ↔ | Dünndarm-Rektum-Anastomose ohne Bildung eines Reservoirs [Pouch] |
| 44.99.72 ↔ | Entfernen einer Prothese aus dem Magen, laparoskopisch | 45.93 ↔ | Dünndarm-Dickdarm-Anastomose |
| 44.99.80 ↔ | Implantation und Wechsel eines Magenschrittmachers (inkl. Sonden) | 45.94 ↔ | Dickdarm-Dickdarm-Anastomose |
| | | 45.95.11 ↔ | Dünndarm-Anus-Anastomose mit Bildung eines Reservoirs |
| | | 45.95.12 ↔ | Dünndarm-Anus-Anastomose ohne Bildung eines Reservoirs |
| | | 45.95.21 ↔ | Dickdarm-Anus-Anastomose |
| | | 45.96 ↔ | Dickdarm-Rektum-Anastomose |
| | | 45.97.11 ↔ | Neuanlage einer Fusspunktanastomose am Dünndarm, offen chirurgisch |
| | | 45.97.12 ↔ | Neuanlage einer Fusspunktanastomose am Dünndarm, laparoskopisch |
| | | 45.98.13 ↔ | Revision einer Anastomose zum Anus |
| | | 45.99 ↔ | Intestinale Anastomose, sonstige |
| | | 46.12.11 ↔ | Endständige Kolostomie, offen chirurgisch |
| | | 46.12.12 ↔ | Endständige Kolostomie, laparoskopisch |
| | | 46.15.11 ↔ | Doppelläufige Kolostomie, offen chirurgisch |
| | | 46.15.12 ↔ | Doppelläufige Kolostomie, laparoskopisch |
| | | 46.25.11 ↔ | Endständige Jejunostomie und Ileostomie, offen chirurgisch |
| | | 46.25.12 ↔ | Endständige Jejunostomie und Ileostomie, laparoskopisch |
| | | 46.26.11 ↔ | Doppelläufige Jejunostomie und Ileostomie, offen chirurgisch |

| | | | |
|------------|--|------------|---|
| 46.26.12 ↔ | Doppelläufige Jejunostomie und Ileostomie, laparoskopisch | 48.66.00 ↔ | Rektumresektion mit Sphinktererhaltung, n.n.bez. |
| 46.29 ↔ | Jejunostomie und Ileostomie, sonstige | 48.66.09 ↔ | Rektumresektion mit Sphinktererhaltung, sonstige |
| 46.2A ↔ | Anlage einer Bishop-Koop-Anastomose | 48.66.11 ↔ | Manschettenresektion und tubuläre Resektion des Rektums, mit Anastomose, offen chirurgisch |
| 46.33 ↔ | Anlage eines Duodenostomie | 48.66.12 ↔ | Manschettenresektion und tubuläre Resektion des Rektums, mit Enterostoma und Blindverschluss, offen chirurgisch |
| 46.39 ↔ | Sonstige Enterostomie, sonstige | 48.66.13 ↔ | Manschettenresektion und tubuläre Resektion des Rektums, mit Anastomose, laparoskopisch |
| 46.99.10 ↔ | Dekompression des Darmes | 48.66.14 ↔ | Manschettenresektion und tubuläre Resektion des Rektums, mit Enterostoma und Blindverschluss, laparoskopisch |
| 46.99.51 ↔ | Einlegen oder Wechsel einer nicht selbstexpandierenden Prothese am Darm, offen chirurgisch | 48.66.15 ↔ | Manschettenresektion und tubuläre Resektion des Rektums, peranal |
| 46.99.52 ↔ | Einlegen oder Wechsel einer nicht selbstexpandierenden Prothese am Darm, laparoskopisch | 48.66.21 ↔ | Anteriore Rektumresektion, mit Anastomose, offen chirurgisch |
| 46.99.61 ↔ | Einlegen oder Wechsel einer selbstexpandierenden Prothese am Darm, offen chirurgisch | 48.66.22 ↔ | Anteriore Rektumresektion, mit Enterostoma und Blindverschluss, offen chirurgisch |
| 46.99.62 ↔ | Einlegen oder Wechsel einer selbstexpandierenden Prothese am Darm, laparoskopisch | 48.66.23 ↔ | Anteriore Rektumresektion, mit Anastomose, laparoskopisch |
| 46.99.71 ↔ | Entfernen einer Prothese am Darm, offen chirurgisch | 48.66.24 ↔ | Anteriore Rektumresektion, mit Enterostoma und Blindverschluss, laparoskopisch |
| 46.99.72 ↔ | Entfernen einer Prothese am Darm, laparoskopisch | 48.66.25 ↔ | Anteriore Rektumresektion, peranal |
| 46.99.81 ↔ | Durchtrennung der Laddschen Bänder, offen chirurgisch | 48.66.31 ↔ | Tiefe anteriore Rektumresektion, mit Anastomose, offen chirurgisch |
| 46.99.82 ↔ | Durchtrennung der Laddschen Bänder, laparoskopisch | 48.66.32 ↔ | Tiefe anteriore Rektumresektion, mit Enterostoma und Blindverschluss, offen chirurgisch |
| 46.99.93 ↔ | Verschluss Mesolücke bei innerer Hernie, offen chirurgisch | 48.66.33 ↔ | Tiefe anteriore Rektumresektion, mit Anastomose, laparoskopisch |
| 46.99.94 ↔ | Verschluss Mesolücke bei innerer Hernie, laparoskopisch | 48.66.34 ↔ | Tiefe anteriore Rektumresektion, mit Enterostoma und Blindverschluss, laparoskopisch |
| 48.1 ↔ | Proktostomie | 48.66.35 ↔ | Tiefe anteriore Rektumresektion, mit Anastomose, peranal |
| 48.41 ↔ | Submuköse Rektumresektion nach Soave | 48.69 ↔ | Sonstige Rektumresektion, sonstige |
| 48.49 ↔ | Rektumresektion mit Durchzugsverfahren, sonstige | 48.74 ↔ | Rektorektostomie |
| 48.50 ↔ | Rektumresektion ohne Sphinktererhaltung, n.n.bez. | 49.74 ↔ | M. gracilis-Transposition bei Analinkontinenz |
| 48.51 ↔ | Abdominoperineale Rektumresektion | | |
| 48.53 ↔ | Abdominosakrale, sakroperineale und perineale Rektumresektion | | |
| 48.59 ↔ | Rektumresektion ohne Sphinktererhaltung, sonstige | | |
| 48.65 ↔ | Rektumresektion nach Duhamel | | |

Prozedur H33-5

| | | | |
|------------|--|------------|---|
| 01.23.00 ↔ | Rekraniotomie, n.n.bez. | 01.32.11 ↔ | Lobotomie und Traktotomie, Subpiale Transsektion |
| 01.23.10 ↔ | Rekraniotomie mit Einbringen einer Drainage | 01.32.12 ↔ | Lobotomie und Traktotomie, Multiple Lobotomien |
| 01.23.20 ↔ | Rekraniotomie mit Entfernen von alloplastischem Material oder Medikamententrägers aus dem Schädelknochen | 01.32.20 ↔ | Lobotomie und Traktotomie, Stereotaktische Unterbrechung von Bahnsystemen |
| 01.23.21 ↔ | Rekraniotomie mit Entfernen von alloplastischem Material oder Medikamententräger aus dem Epiduralraum | 01.32.99 ↔ | Lobotomie und Traktotomie, sonstige |
| 01.23.29 ↔ | Rekraniotomie mit Entfernen von sonstigen Material | 01.39.00 ↔ | Sonstige Inzision am Gehirn, n.n.bez. |
| 01.23.99 ↔ | Rekraniotomie, sonstige | 01.39.10 ↔ | Sonstige Inzision am Gehirn zur Entleerung eines intrazerebralen Hämatoms |
| 01.26 ↔ | Einsetzen und Ersetzen eines Katheters in die Schädelhöhle oder Hirngewebe | 01.39.11 ↔ | Sonstige Inzision am Gehirn zur Entleerung eines intrazerebralen Abszesses |
| 01.28 ↔ | Einsetzen von intrakraniellen Katheter(n) via Bohrloch(löcher) | 01.39.19 ↔ | Sonstige Inzision am Gehirn, Entleerung von sonstiger intrazerebraler Flüssigkeit |
| 01.29.00 ↔ | Revision ohne Ersatz von Katheter(n) aus Schädelhöhle oder Hirngewebe, n.n.bez. | 01.39.20 ↔ | Sonstige Inzision am Gehirn, Stereotaktische Entleerung eines intrakraniellen Hämatoms |
| 01.29.10 ↔ | Stereotaktische Revision ohne Ersatz von intrazerebralen Kathetern zur intraventrikulären Infusion | 01.39.21 ↔ | Sonstige Inzision am Gehirn, Stereotaktische Entleerung eines intrakraniellen Abszesses |
| 01.29.99 ↔ | Revision ohne Ersatz von Katheter(n) aus Schädelhöhle oder Hirngewebe, sonstige | 01.39.29 ↔ | Sonstige Inzision am Gehirn, Stereotaktische Entleerung sonstiger intrakranieller Flüssigkeit |
| 01.31.00 ↔ | Inzision an den Hirnhäuten, n.n.bez. | 01.39.30 ↔ | Sonstige Inzision am Gehirn, Entfernung eines intrazerebralen Fremdkörpers |
| 01.31.10 ↔ | Inzision an den Hirnhäuten zur Entleerung eines subduralen Hämatoms (Hygroms) | 01.39.40 ↔ | Anlegen einer externen Drainage am Liquorsystem (z.B. ventrikulär, zisternal, subdural) |
| 01.31.11 ↔ | Inzision an den Hirnhäuten zur Entleerung eines subduralen Empyems | 01.39.41 ↔ | Anlegen eines Reservoirs am Liquorsystem (z.B. ventrikulär, zisternal, subdural) |
| 01.31.20 ↔ | Inzision an den Hirnhäuten zur Drainage von subduraler und subarachnoidaler Flüssigkeit | 01.39.42 ↔ | Entfernen eines Reservoirs am Liquorsystem (z.B. ventrikulär, zisternal, subdural) |
| 01.31.99 ↔ | Inzision an den Hirnhäuten, sonstige | 01.39.50 ↔ | Entfernung eines intrakraniellen Implantats |
| 01.32.00 ↔ | Lobotomie und Traktotomie, n.n.bez. | 01.39.99 ↔ | Sonstige Inzision am Gehirn, sonstige |
| 01.32.10 ↔ | Lobotomie und Traktotomie, Zingulotomie | 01.41 ↔ | Operationen am Thalamus |
| | | 01.42 ↔ | Operationen am Globus pallidum |

| | | | |
|------------|--|------------|---|
| 01.51.00 ↔ | Exzision und Destruktion von Läsion oder Gewebe an Gehirn und Hirnhäuten, n.n.bez. | 02.06.30 ↔ | Rekonstruktion von Hirn- und Gesichtsschädel, mit einfachem Implantat (Knochenzement, alloplastisches Material) |
| 01.51.10 ↔ | Exzision von Tumorgewebe an den Hirnhäuten mit Präparation von infiltriertem Nachbargewebe | 02.06.99 ↔ | Sonstige Osteoplastik am Schädel, sonstige |
| 01.51.19 ↔ | Exzision von Läsion oder Gewebe an den Hirnhäuten, sonstige | 02.07 ↔ | Entfernen einer Schädelknochenplatte |
| 01.51.21 ↔ | Exzision von hirneigenem intrazerebralen Tumorgewebe | 02.11 ↔ | Einfache Naht an der Dura mater des Gehirns |
| 01.51.22 ↔ | Exzision von nicht hirneigenem intrazerebralen Tumorgewebe | 02.12.00 ↔ | Sonstige Rekonstruktion an den Hirnhäuten, n.n.bez. |
| 01.51.29 ↔ | Exzision von Läsion oder Gewebe am Gehirn, sonstige | 02.12.10 ↔ | Sonstige Rekonstruktion an den Hirnhäuten ohne Kranioplastik |
| 01.51.31 ↔ | Destruktion von Läsion oder Gewebe an Hirnhäuten | 02.12.20 ↔ | Sonstige Rekonstruktion an den Hirnhäuten mit Kranioplastik |
| 01.51.41 ↔ | Destruktion von hirneigenem intrazerebralen Tumorgewebe | 02.12.21 ↔ | Sonstige Duraplastik mit Kranioplastik an der Konvexität |
| 01.51.42 ↔ | Destruktion von nicht hirneigenem intrazerebralen Tumorgewebe | 02.12.22 ↔ | Sonstige Duraplastik mit Kranioplastik am kraniozervikalen Übergang |
| 01.51.49 ↔ | Destruktion von Läsion oder Gewebe am Gehirn, sonstige | 02.12.31 ↔ | Duraplastik an der Frontobasis mit gestieltem Lappen |
| 01.52.00 ↔ | Hemisphärektomie, n.n.bez. | 02.12.99 ↔ | Sonstige Rekonstruktion an den Hirnhäuten, sonstige |
| 01.52.10 ↔ | Hemisphärektomie, hirneigenes intrazerebrales Tumorgewebe | 02.13 ↔ | Ligatur eines Gefässes der Hirnhäute |
| 01.52.11 ↔ | Hemisphärektomie, nicht hirneigenes intrazerebrales Tumorgewebe | 02.14 ↔ | Exzision am Plexus chorioideus |
| 01.52.99 ↔ | Hemisphärektomie, sonstige | 02.2 ↔ | Ventrikulostomie |
| 01.53.00 ↔ | Lobektomie am Gehirn, n.n.bez. | 02.31 ↔ | Ventrikelshunt zu Strukturen in Kopf und Hals |
| 01.53.10 ↔ | Lobektomie am Gehirn, hirneigenes intrazerebrales Tumorgewebe | 02.32 ↔ | Ventrikelshunt zum Kreislaufsystem |
| 01.53.11 ↔ | Lobektomie am Gehirn, nicht hirneigenes intrazerebrales Tumorgewebe | 02.33 ↔ | Ventrikelshunt zur Thoraxhöhle |
| 01.53.99 ↔ | Lobektomie am Gehirn, sonstige | 02.34 ↔ | Ventrikelshunt zu Bauchhöhle und Bauchorganen |
| 01.59 ↔ | Sonstige Exzision oder Destruktion an Gehirn und Hirnhäuten, sonstige | 02.35 ↔ | Ventrikelshunt zum Harnwegssystem |
| 01.6X.10 ↔ | Exzision und Destruktion von Tumorgewebe an der Schädelbasis | 02.39 ↔ | Sonstige Operationen zum Einrichten einer Ventrikeldrainage |
| 01.6X.11 ↔ | Exzision und Destruktion von Tumorgewebe an der Kalotte | 02.43 ↔ | Entfernen eines Ventrikelshunts |
| 01.6X.20 ↔ | Exzision und Destruktion vom sonstigem erkrankten Gewebe an der Schädelbasis | 02.51.00 ↔ | Synangiose, n.n.bez. |
| 01.6X.21 ↔ | Exzision und Destruktion von sonstigem erkrankten Gewebe an der Kalotte | 02.51.11 ↔ | Encephalo-duro-arterio-synangiose [EDAS] |
| 01.6X.22 ↔ | Exzision und Destruktion von sonstigem erkrankten Gewebe an der Kalotte mit Hirnhäuten | 02.51.12 ↔ | Encephalo-duro-synangiose [EDS], Auflegen von invertierter Dura auf Grosshirnrinde |
| 02.01 ↔ | Eröffnen einer Schädelnaht | 02.51.13 ↔ | Encephalo-duro-synangiose [EDS], Auflegen einer Arterie sowie invertierter Dura auf die Grosshirnrinde |
| 02.02 ↔ | Elevation von Frakturfragmenten vom Schädel | 02.51.14 ↔ | Encephalo-myo-synangiose [EMS] |
| 02.03 ↔ | Bildung eines Schädelknochenlappens | 02.51.15 ↔ | Encephalo-galea-periost-synangiose [EGPS] |
| 02.04.00 ↔ | Knochentransplantation an den Schädel, n.n.bez. | 02.51.99 ↔ | Synangiose, sonstige |
| 02.04.10 ↔ | Knochentransplantation an den Schädel, Schädeldach | 02.91 ↔ | Lösung von kortikalen Adhäsionen |
| 02.04.99 ↔ | Knochentransplantation an den Schädel, sonstige | 02.92 ↔ | Plastische Rekonstruktion am Gehirn |
| 02.05.00 ↔ | Einsetzen einer Schädelknochenplatte, n.n.bez. | 02.93.30 ↔ | Implantation oder Wechsel der Elektroden zur intrakraniellen Neurostimulation, n.n.bez. |
| 02.05.10 ↔ | Einsetzen eines CAD-Implantats an Hirnschädel ohne Beteiligung des Gesichtsschädels, einfacher Defekt | 02.93.31 ↔ | Implantation oder Wechsel von temporären Mikroelektroden zur monolokulären Ableitung und Stimulation |
| 02.05.11 ↔ | Einsetzen eines CAD-Implantats an Hirnschädel ohne Beteiligung des Gesichtsschädels, grosser oder komplexer Defekt | 02.93.32 ↔ | Implantation oder Wechsel von temporären Mikroelektroden zur multilokulären Ableitung und Stimulation |
| 02.05.20 ↔ | Einsetzen eines CAD-Implantats an Hirnschädel mit Beteiligung von Orbita, Temporalregion oder frontalem Sinus, bis zu 2 Regionen | 02.93.33 ↔ | Implantation oder Wechsel von permanenten Mikroelektroden zur monolokulären Ableitung und Stimulation |
| 02.05.30 ↔ | Einsetzen eines CAD-Implantats an Hirnschädel mit Beteiligung multipler Regionen des Gesichtsschädels, ab 3 Regionen | 02.93.34 ↔ | Implantation oder Wechsel von permanenten Mikroelektroden zur multilokulären Ableitung und Stimulation |
| 02.05.41 ↔ | Wiedereinsetzen einer autologen Schädelknochenplatte | 02.93.39 ↔ | Implantation oder Wechsel der Elektroden zur intrakraniellen Neurostimulation, sonstige |
| 02.05.99 ↔ | Einsetzen einer Schädelknochenplatte, sonstige | 02.93.40 ↔ | Revision ohne Ersatz der Elektroden zur intrakraniellen Neurostimulation, n.n.bez. |
| 02.06.00 ↔ | Sonstige Osteoplastik am Schädel, n.n.bez. | 02.93.41 ↔ | Revision ohne Ersatz der Elektroden zur intrakraniellen Neurostimulation, stereotaktisch, permanentes Einzelelektrodensystem zur Dauerstimulation |
| 02.06.10 ↔ | Frontoorbitale Kranioplastik zur Verlagerung | 02.93.42 ↔ | Revision ohne Ersatz der Elektroden zur intrakraniellen Neurostimulation, stereotaktisch, permanentes Mehrelektrodensystem zur Dauerstimulation |
| 02.06.20 ↔ | Rekonstruktion des Hirnschädels ohne Beteiligung des Gesichtsschädels, mit einfachem Implantat (Knochenzement, alloplastisches Material) | 02.93.49 ↔ | Revision ohne Ersatz der Elektroden zur intrakraniellen Neurostimulation, sonstige |

| | | | |
|------------|---|------------|--|
| 02.93.51 ↔ | Entfernen der Elektroden zur intrakraniellen Neurostimulation | 16.09 ↔ | Orbitotomie, sonstige |
| 02.96 ↔ | Einsetzen einer sphenoidalen Elektrode | 16.51.00 ↔ | Exenteration der Orbita mit Entfernen benachbarter Strukturen, n.n.bez. |
| 02.99.10 ↔ | Stereotaktische Eingriffe am Liquorsystem | 16.51.10 ↔ | Exenteration der Orbita mit Entfernen benachbarter Strukturen, mit Erhalt der Lidhaut |
| 02.99.11 ↔ | Stereotaktische Implantation und Explantation von radioaktivem Material als selbstständiger Eingriff | 16.51.11 ↔ | Exenteration der Orbita mit Entfernen benachbarter Strukturen, ohne Erhalt der Lidhaut |
| 02.99.12 ↔ | Stereotaktische Implantation von Gewebe an Schädel, Gehirn und Hirnhäuten | 16.51.99 ↔ | Exenteration der Orbita mit Entfernen benachbarter Strukturen, sonstige |
| 02.99.13 ↔ | Stereotaktische Instillation von Medikamenten als selbstständiger Eingriff | 16.52.00 ↔ | Exenteration der Orbita mit therapeutischem Entfernen von Orbitaknochen, n.n.bez. |
| 02.99.14 ↔ | Stereotaktische Implantation, Revision oder Wechsel von intrazerebralen Kathetern zur intraventrikulären Infusion | 16.52.10 ↔ | Exenteration der Orbita mit therapeutischem Entfernen von Orbitaknochen, mit Erhalt der Lidhaut |
| 02.99.20 ↔ | Umwandlung eines Liquorshunts (oder Hirnwasserableitung) in eine Mehrfachableitung | 16.52.11 ↔ | Exenteration der Orbita mit therapeutischem Entfernen von Orbitaknochen, ohne Erhalt der Lidhaut |
| 02.99.29 ↔ | Sonstige Revision und Entfernung von Liquorableitungen | 16.52.99 ↔ | Exenteration der Orbita mit therapeutischem Entfernen von Orbitaknochen, sonstige |
| 02.99.30 ↔ | Implantation oder Wechsel einer intrakraniellen Messsonde | 16.59.00 ↔ | Sonstige Exenteration der Orbita, n.n.bez. |
| 02.99.31 ↔ | Revision ohne Ersatz einer intrakraniellen Messsonde | 16.59.10 ↔ | Sonstige Exenteration der Orbita, mit Erhalt der Lidhaut |
| 02.99.40 ↔ | Implantation oder Wechsel einer Neuroprothese | 16.59.11 ↔ | Sonstige Exenteration der Orbita, ohne Erhalt der Lidhaut |
| 02.99.41 ↔ | Revision ohne Ersatz einer Neuroprothese | 16.59.99 ↔ | Sonstige Exenteration der Orbita, sonstige |
| 02.99.50 ↔ | Implantation und Entfernung eines Katheter-Ballon-Systems zur intrazerebralen Brachytherapie | 16.63 ↔ | Revision einer E nukleationstasche mit Transplantat |
| 02.99.90 ↔ | Sonstige stereotaktische Operationen an Schädel, Gehirn und Hirnhäuten | 16.64 ↔ | Sonstige Revision einer E nukleationstasche |
| 04.01.00 ↔ | Exzision eines Akustikusneurinoms, n.n.bez. | 16.66 ↔ | Sonstige Revision einer Exenterationshöhle |
| 04.01.10 ↔ | Exzision eines Akustikusneurinoms durch Kraniotomie | 18.71.00 ↔ | Ohrmuschelaufbau, n.n.bez. |
| 04.01.11 ↔ | Exzision eines Akustikusneurinoms, translabrynthärer Zugang | 18.71.10 ↔ | Ohrmuschelaufbau, partiell, n.n.bez. |
| 04.01.99 ↔ | Exzision eines Akustikusneurinoms, sonstige | 18.71.11 ↔ | Ohrmuschelaufbau, partiell mit Gewebeexpander |
| 04.41 ↔ | Dekompression an der Wurzel des N. trigeminus | 18.71.12 ↔ | Ohrmuschelaufbau, partiell mit Galealappen |
| 07.51 ↔ | Exploration im Gebiet des Corpus pineale | 18.71.13 ↔ | Ohrmuschelaufbau, partiell mit Knorpeltransplantat |
| 07.52 ↔ | Inzision am Corpus pineale | 18.71.14 ↔ | Ohrmuschelaufbau, partiell mit mikrovaskulärem Lappen |
| 07.53 ↔ | Partielle Exzision des Corpus pineale | 18.71.19 ↔ | Ohrmuschelaufbau, partiell, sonstige |
| 07.54 ↔ | Totale Exzision des Corpus pineale | 18.71.20 ↔ | Ohrmuschelaufbau, total, n.n.bez. |
| 07.59 ↔ | Operationen am Corpus pineale, sonstige | 18.71.21 ↔ | Ohrmuschelaufbau, total mit Gewebeexpander |
| 07.61 ↔ | Partielle Exzision der Hypophyse, transfrontaler Zugang | 18.71.22 ↔ | Ohrmuschelaufbau, total mit Galealappen |
| 07.62 ↔ | Partielle Exzision an der Hypophyse, transsphenoidaler Zugang | 18.71.23 ↔ | Ohrmuschelaufbau, total mit Knorpeltransplantat |
| 07.63 ↔ | Partielle Exzision an der Hypophyse, nicht näher bezeichneter Zugang | 18.71.24 ↔ | Ohrmuschelaufbau, total mit mikrovaskulärem Lappen |
| 07.64 ↔ | Totale Exzision der Hypophyse, transfrontaler Zugang | 18.71.29 ↔ | Ohrmuschelaufbau, total, sonstige |
| 07.65 ↔ | Totale Exzision der Hypophyse, transsphenoidaler Zugang | 18.71.30 ↔ | Implantation von alloplastischen Materialien beim Aufbau einer Ohrmuschel |
| 07.68 ↔ | Totale Exzision der Hypophyse, anderer näher bezeichneter Zugang | 18.71.99 ↔ | Ohrmuschelaufbau, sonstige |
| 07.69 ↔ | Totale Exzision der Hypophyse, nicht näher bezeichneter Zugang | 25.2X.00 ↔ | Partielle Glossektomie, n.n.bez. |
| 07.71 ↔ | Exploration der Fossa hypophysialis | 25.2X.09 ↔ | Partielle Glossektomie, sonstige |
| 07.72 ↔ | Inzision an der Hypophyse | 25.2X.10 ↔ | Partielle Glossektomie, transoraler Zugang, n.n.bez. |
| 07.79 ↔ | Sonstige Operation an der Hypophyse, sonstige | 25.2X.11 ↔ | Partielle Glossektomie, transoraler Zugang, ohne Rekonstruktion |
| 07.80 ↔ | Thymektomie, n.n.bez. | 25.2X.12 ↔ | Partielle Glossektomie, transoraler Zugang, Rekonstruktion mit lokaler Schleimhaut |
| 07.81 ↔ | Sonstige partielle Exzision am Thymus | 25.2X.13 ↔ | Partielle Glossektomie, transoraler Zugang, Rekonstruktion mit myokutanem Lappen |
| 07.82 ↔ | Sonstige totale Exzision des Thymus | 25.2X.14 ↔ | Partielle Glossektomie, transoraler Zugang, Rekonstruktion mit freiem mikrovaskulär-anastomosierten Transplantat |
| 07.83 ↔ | Thorakoskopische partielle Exzision am Thymus | 25.2X.19 ↔ | Partielle Glossektomie, transoraler Zugang, mit sonstiger Rekonstruktion |
| 07.84 ↔ | Thorakoskopische totale Exzision des Thymus | 25.2X.20 ↔ | Partielle Glossektomie, transmandibulärer Zugang, n.n.bez. |
| 07.91 ↔ | Exploration im Gebiet des Thymus | 25.2X.21 ↔ | Partielle Glossektomie, transmandibulärer Zugang, ohne Rekonstruktion |
| 07.92 ↔ | Sonstige Inzision am Thymus | 25.2X.22 ↔ | Partielle Glossektomie, transmandibulärer Zugang, Rekonstruktion mit lokaler Schleimhaut |
| 07.93 ↔ | Plastische Rekonstruktion am Thymus | 25.2X.23 ↔ | Partielle Glossektomie, transmandibulärer Zugang, Rekonstruktion mit myokutanem Lappen |
| 07.95 ↔ | Thorakoskopische Inzision am Thymus | 25.2X.24 ↔ | Partielle Glossektomie, transmandibulärer Zugang, Rekonstruktion mit freiem mikrovaskulär-anastomosierten Transplantat |
| 07.98 ↔ | Sonstige und nicht näher bezeichnete thorakoskopische Operationen am Thymus | | |
| 07.99 ↔ | Sonstige und nicht näher bezeichnete Operationen am Thymus | | |
| 16.01 ↔ | Orbitotomie mit Knochenlappen | | |
| 16.02 ↔ | Orbitotomie mit Einsetzen eines orbitalen Implantats | | |

| | |
|--|---|
| 25.2X.29 ↔ Partielle Glossektomie, transmandibulärer Zugang, mit sonstiger Rekonstruktion | 25.3X.33 ↔ Vollständige Pelviglossektomie, transoraler Zugang, Rekonstruktion mit myokutanem Lappen |
| 25.2X.30 ↔ Pelviglossektomie, transoraler Zugang, n.n.bez. | 25.3X.34 ↔ Vollständige Pelviglossektomie, transoraler Zugang, Rekonstruktion mit freiem mikrovaskulär-anastomosierten Transplantat |
| 25.2X.31 ↔ Pelviglossektomie, transoraler Zugang, ohne Rekonstruktion | 25.3X.39 ↔ Vollständige Pelviglossektomie, transoraler Zugang, mit sonstiger Rekonstruktion |
| 25.2X.32 ↔ Pelviglossektomie, transoraler Zugang, Rekonstruktion mit lokaler Schleimhaut | 25.3X.40 ↔ Vollständige Pelviglossektomie, transmandibulärer Zugang, n.n.bez. |
| 25.2X.33 ↔ Pelviglossektomie, transoraler Zugang, Rekonstruktion mit myokutanem Lappen | 25.3X.41 ↔ Vollständige Pelviglossektomie, transmandibulärer Zugang, ohne Rekonstruktion |
| 25.2X.34 ↔ Pelviglossektomie, transoraler Zugang, Rekonstruktion mit freiem mikrovaskulär-anastomosierten Transplantat | 25.3X.42 ↔ Vollständige Pelviglossektomie, transmandibulärer Zugang, Rekonstruktion mit lokaler Schleimhaut |
| 25.2X.39 ↔ Pelviglossektomie, transoraler Zugang, mit sonstiger Rekonstruktion | 25.3X.43 ↔ Vollständige Pelviglossektomie, transmandibulärer Zugang, Rekonstruktion mit myokutanem Lappen |
| 25.2X.40 ↔ Pelviglossektomie, transmandibulärer Zugang, n.n.bez. | 25.3X.44 ↔ Vollständige Pelviglossektomie, transmandibulärer Zugang, Rekonstruktion mit freiem mikrovaskulär-anastomosierten Transplantat |
| 25.2X.41 ↔ Pelviglossektomie, transmandibulärer Zugang, ohne Rekonstruktion | 25.3X.49 ↔ Vollständige Pelviglossektomie, transmandibulärer Zugang, mit sonstiger Rekonstruktion |
| 25.2X.42 ↔ Pelviglossektomie, transmandibulärer Zugang, Rekonstruktion mit lokaler Schleimhaut | 25.3X.50 ↔ Vollständige Pelviglossomandibulektomie, n.n.bez. |
| 25.2X.43 ↔ Pelviglossektomie, transmandibulärer Zugang, Rekonstruktion mit myokutanem Lappen | 25.3X.51 ↔ Vollständige Pelviglossomandibulektomie, ohne Rekonstruktion |
| 25.2X.44 ↔ Pelviglossektomie, transmandibulärer Zugang, Rekonstruktion mit freiem mikrovaskulär-anastomosierten Transplantat | 25.3X.52 ↔ Vollständige Pelviglossomandibulektomie, Rekonstruktion mit lokaler Schleimhaut |
| 25.2X.49 ↔ Pelviglossektomie, transmandibulärer Zugang, mit sonstiger Rekonstruktion | 25.3X.53 ↔ Vollständige Pelviglossomandibulektomie, Rekonstruktion mit myokutanem Lappen |
| 25.2X.50 ↔ Pelviglossomandibulektomie, n.n.bez. | 25.3X.54 ↔ Vollständige Pelviglossomandibulektomie, Rekonstruktion mit freiem mikrovaskulär-anastomosierten Transplantat |
| 25.2X.51 ↔ Pelviglossomandibulektomie, ohne Rekonstruktion | 25.3X.59 ↔ Vollständige Pelviglossomandibulektomie, mit sonstiger Rekonstruktion |
| 25.2X.52 ↔ Pelviglossomandibulektomie, Rekonstruktion mit lokaler Schleimhaut | 25.4X.00 ↔ Radikale Glossektomie, n.n.bez. |
| 25.2X.53 ↔ Pelviglossomandibulektomie, Rekonstruktion mit myokutanem Lappen | 25.4X.10 ↔ Radikale Glossektomie, transoraler Zugang, n.n.bez. |
| 25.2X.54 ↔ Pelviglossomandibulektomie, Rekonstruktion mit freiem mikrovaskulär-anastomosierten Transplantat | 25.4X.11 ↔ Radikale Glossektomie, transoraler Zugang, ohne Rekonstruktion |
| 25.2X.59 ↔ Pelviglossomandibulektomie, mit sonstiger Rekonstruktion | 25.4X.12 ↔ Radikale Glossektomie, transoraler Zugang, Rekonstruktion mit lokaler Schleimhaut |
| 25.3X.00 ↔ Vollständige Glossektomie, n.n.bez. | 25.4X.13 ↔ Radikale Glossektomie, transoraler Zugang, Rekonstruktion mit myokutanem Lappen |
| 25.3X.09 ↔ Vollständige Glossektomie, sonstige | 25.4X.14 ↔ Radikale Glossektomie, transoraler Zugang, Rekonstruktion mit freiem mikrovaskulär-anastomosierten Transplantat |
| 25.3X.10 ↔ Vollständige Glossektomie, transoraler Zugang, n.n.bez. | 25.4X.19 ↔ Radikale Glossektomie, transoraler Zugang, mit sonstiger Rekonstruktion |
| 25.3X.11 ↔ Vollständige Glossektomie, transoraler Zugang, ohne Rekonstruktion | 25.4X.20 ↔ Radikale Glossektomie, transmandibulärer Zugang, n.n.bez. |
| 25.3X.12 ↔ Vollständige Glossektomie, transoraler Zugang, Rekonstruktion mit lokaler Schleimhaut | 25.4X.21 ↔ Radikale Glossektomie, transmandibulärer Zugang, ohne Rekonstruktion |
| 25.3X.13 ↔ Vollständige Glossektomie, transoraler Zugang, Rekonstruktion mit myokutanem Lappen | 25.4X.22 ↔ Radikale Glossektomie, transmandibulärer Zugang, Rekonstruktion mit lokaler Schleimhaut |
| 25.3X.14 ↔ Vollständige Glossektomie, transoraler Zugang, Rekonstruktion mit freiem mikrovaskulär-anastomosierten Transplantat | 25.4X.23 ↔ Radikale Glossektomie, transmandibulärer Zugang, Rekonstruktion mit myokutanem Lappen |
| 25.3X.19 ↔ Vollständige Glossektomie, transoraler Zugang, mit sonstiger Rekonstruktion | 25.4X.24 ↔ Radikale Glossektomie, transmandibulärer Zugang, Rekonstruktion mit freiem mikrovaskulär-anastomosierten Transplantat |
| 25.3X.20 ↔ Vollständige Glossektomie, transmandibulärer Zugang, n.n.bez. | 25.4X.29 ↔ Radikale Glossektomie, transmandibulärer Zugang, mit sonstiger Rekonstruktion |
| 25.3X.21 ↔ Vollständige Glossektomie, transmandibulärer Zugang, ohne Rekonstruktion | 25.4X.30 ↔ Radikale Pelviglossektomie, transoraler Zugang, n.n.bez. |
| 25.3X.22 ↔ Vollständige Glossektomie, transmandibulärer Zugang, Rekonstruktion mit lokaler Schleimhaut | 25.4X.31 ↔ Radikale Pelviglossektomie, transoraler Zugang, ohne Rekonstruktion |
| 25.3X.23 ↔ Vollständige Glossektomie, transmandibulärer Zugang, Rekonstruktion mit myokutanem Lappen | 25.4X.32 ↔ Radikale Pelviglossektomie, transoraler Zugang, Rekonstruktion mit lokaler Schleimhaut |
| 25.3X.24 ↔ Vollständige Glossektomie, transmandibulärer Zugang, Rekonstruktion mit freiem mikrovaskulär-anastomosierten Transplantat | 25.4X.33 ↔ Radikale Pelviglossektomie, transoraler Zugang, Rekonstruktion mit myokutanem Lappen |
| 25.3X.29 ↔ Vollständige Glossektomie, transmandibulärer Zugang, mit sonstiger Rekonstruktion | 25.4X.34 ↔ Radikale Pelviglossektomie, transoraler Zugang, Rekonstruktion mit freiem mikrovaskulär-anastomosierten Transplantat |
| 25.3X.30 ↔ Vollständige Pelviglossektomie, transoraler Zugang, n.n.bez. | 25.4X.39 ↔ Radikale Pelviglossektomie, transoraler Zugang, mit sonstiger Rekonstruktion |
| 25.3X.31 ↔ Vollständige Pelviglossektomie, transoraler Zugang, ohne Rekonstruktion | |
| 25.3X.32 ↔ Vollständige Pelviglossektomie, transoraler Zugang, Rekonstruktion mit lokaler Schleimhaut | |

| | | | |
|------------|--|------------|--|
| 25.4X.40 ↔ | Radikale Pelviglossektomie, transmandibulärer Zugang, n.n.bez. | 32.20 ↔ | Thorakoskopische Exzision von Läsion oder Gewebe an der Lunge |
| 25.4X.41 ↔ | Radikale Pelviglossektomie, transmandibulärer Zugang, ohne Rekonstruktion | 32.21 ↔ | Plikatur einer Emphyseblase |
| 25.4X.42 ↔ | Radikale Pelviglossektomie, transmandibulärer Zugang, Rekonstruktion mit lokaler Schleimhaut | 32.22 ↔ | Chirurgische Lungenvolumenreduktion |
| 25.4X.43 ↔ | Radikale Pelviglossektomie, transmandibulärer Zugang, Rekonstruktion mit myokutanem Lappen | 32.23 ↔ | Offene Exzision von Läsion oder Gewebe an der Lunge |
| 25.4X.44 ↔ | Radikale Pelviglossektomie, transmandibulärer Zugang, Rekonstruktion mit freiem mikrovaskulär-anastomosierten Transplantat | 32.25 ↔ | Thorakoskopische Ablation von Läsion oder Gewebe an der Lunge |
| 25.4X.49 ↔ | Radikale Pelviglossektomie, transmandibulärer Zugang, mit sonstiger Rekonstruktion | 32.26 ↔ | Sonstige und nicht näher bezeichnete Exzision von Läsion oder Gewebe an der Lunge |
| 25.4X.50 ↔ | Radikale Pelviglossomandibulektomie, n.n.bez. | 32.29 ↔ | Lokale Exzision oder Destruktion von Läsion oder Gewebe an der Lunge, sonstige |
| 25.4X.51 ↔ | Radikale Pelviglossomandibulektomie, ohne Rekonstruktion | 32.31.11 ↔ | Anatomische Segmentresektion der Lunge, thorakoskopisch, ohne bronchoplastische sowie ohne angioplastische Erweiterung |
| 25.4X.52 ↔ | Radikale Pelviglossomandibulektomie, Rekonstruktion mit lokaler Schleimhaut | 32.31.12 ↔ | Anatomische Segmentresektion der Lunge, thorakoskopisch, mit bronchoplastischer Erweiterung |
| 25.4X.53 ↔ | Radikale Pelviglossomandibulektomie, Rekonstruktion mit myokutanem Lappen | 32.31.13 ↔ | Anatomische Segmentresektion der Lunge, thorakoskopisch, mit angioplastischer Erweiterung |
| 25.4X.54 ↔ | Radikale Pelviglossomandibulektomie, Rekonstruktion mit freiem mikrovaskulär-anastomosierten Transplantat | 32.31.14 ↔ | Anatomische Segmentresektion der Lunge, thorakoskopisch, mit bronchoplastischer sowie mit angioplastischer Erweiterung |
| 25.4X.59 ↔ | Radikale Pelviglossomandibulektomie, mit sonstiger Rekonstruktion | 32.32.11 ↔ | Anatomische Segmentresektion der Lunge, offen chirurgisch, ohne bronchoplastische sowie ohne angioplastische Erweiterung |
| 25.4X.99 ↔ | Radikale Glossektomie, sonstige | 32.32.12 ↔ | Anatomische Segmentresektion der Lunge, offen chirurgisch, mit bronchoplastischer Erweiterung |
| 29.31 ↔ | Krikopharyngeale Myotomie | 32.32.13 ↔ | Anatomische Segmentresektion der Lunge, offen chirurgisch, mit angioplastischer Erweiterung |
| 29.32.00 ↔ | Pharyngeale Divertikulektomie, n.n.bez. | 32.32.14 ↔ | Anatomische Segmentresektion der Lunge, offen chirurgisch, mit bronchoplastischer sowie mit angioplastischer Erweiterung |
| 29.32.10 ↔ | Endoskopische Divertikulostomie eines Zenker-Divertikels | 32.39 ↔ | Sonstige und nicht näher bezeichnete anatomische Segmentresektion der Lunge |
| 29.32.11 ↔ | Divertikulektomie eines Zenker-Divertikels | 32.40 ↔ | Lobektomie an der Lunge, n.n.bez. |
| 29.32.99 ↔ | Pharyngeale Divertikulektomie, sonstige | 32.41.15 ↔ | Lobektomie an der Lunge, thorakoskopisch, ohne bronchoplastische sowie ohne angioplastische Erweiterung |
| 29.33.00 ↔ | (Partielle) Pharyngektomie, n.n.bez. | 32.41.16 ↔ | Lobektomie an der Lunge, thorakoskopisch, mit bronchoplastischer Erweiterung |
| 29.33.10 ↔ | Partielle Pharyngektomie, ohne Rekonstruktion | 32.41.17 ↔ | Lobektomie an der Lunge, thorakoskopisch, mit angioplastischer Erweiterung |
| 29.33.11 ↔ | Partielle Pharyngektomie, Rekonstruktion mit gestieltem regionalen oder Fernlappen | 32.41.18 ↔ | Lobektomie an der Lunge, thorakoskopisch, mit bronchoplastischer sowie mit angioplastischer Erweiterung |
| 29.33.12 ↔ | Partielle Pharyngektomie, Rekonstruktion mit freiem mikrovaskulär-anastomosierten Transplantat | 32.42.15 ↔ | Lobektomie an der Lunge, offen chirurgisch, ohne bronchoplastische sowie ohne angioplastische Erweiterung |
| 29.33.20 ↔ | Totale Pharyngektomie, Rekonstruktion mit gestieltem regionalen oder Fernlappen | 32.42.16 ↔ | Lobektomie an der Lunge, offen chirurgisch, mit bronchoplastischer Erweiterung |
| 29.33.21 ↔ | Totale Pharyngektomie, Rekonstruktion mit freiem mikrovaskulär-anastomosierten Transplantat, freiem Darmtransplantat oder Magenhochzug | 32.42.17 ↔ | Lobektomie an der Lunge, offen chirurgisch, mit angioplastischer Erweiterung |
| 29.33.99 ↔ | (Partielle) Pharyngektomie, sonstige | 32.42.18 ↔ | Lobektomie an der Lunge, offen chirurgisch, mit bronchoplastischer sowie mit angioplastischer Erweiterung |
| 29.39 ↔ | Exzision oder Destruktion von Läsion oder Gewebe am Pharynx, sonstige | 32.43.11 ↔ | Lobektomie an der Lunge, erweitert, thorakoskopisch, ohne bronchoplastische sowie ohne angioplastische Erweiterung |
| 29.4X.10 ↔ | Plastische Rekonstruktion am Pharynx, mit lokaler Schleimhaut oder freiem Hautlappen | 32.43.12 ↔ | Lobektomie an der Lunge, erweitert, thorakoskopisch, mit bronchoplastischer Erweiterung |
| 29.4X.11 ↔ | Plastische Rekonstruktion am Pharynx, mit gestieltem myokutanen Lappen | 32.43.13 ↔ | Lobektomie an der Lunge, erweitert, thorakoskopisch, mit angioplastischer Erweiterung |
| 29.4X.12 ↔ | Plastische Rekonstruktion am Pharynx, mit mikrovaskulär-anastomosiertem Transplantat, Darmtransplantat oder Magenhochzug | 32.43.14 ↔ | Lobektomie an der Lunge, erweitert, thorakoskopisch, mit bronchoplastischer sowie mit angioplastischer Erweiterung |
| 29.4X.99 ↔ | Plastische Rekonstruktion am Pharynx, sonstige | 32.43.21 ↔ | Lobektomie an der Lunge, erweitert, offen chirurgisch, ohne bronchoplastische sowie ohne angioplastische Erweiterung |
| 29.99 ↔ | Sonstige Operationen am Pharynx, sonstige | | |
| 31.73 ↔ | Verschluss einer anderen trachealen Fistel | | |
| 32.09.00 ↔ | Sonstige lokale Exzision oder Destruktion von Läsion oder Gewebe an einem Bronchus, n.n.bez. | | |
| 32.09.10 ↔ | Sonstige lokale Exzision oder Destruktion von Läsion oder Gewebe an einem Bronchus, durch Thorakotomie | | |
| 32.09.20 ↔ | Sonstige lokale Exzision oder Destruktion von Läsion oder Gewebe an einem Bronchus, durch Thorakoskopie | | |
| 32.09.99 ↔ | Sonstige lokale Exzision oder Destruktion von Läsion oder Gewebe an einem Bronchus, sonstige | | |
| 32.1X.10 ↔ | Sonstige Exzision an einem Bronchus, Bifurkationsresektion | | |
| 32.1X.20 ↔ | Sonstige Exzision an einem Bronchus, Revision einer Bronchusstumpfsuffizienz | | |

| | | | |
|------------|--|------------|--|
| 32.43.22 ↔ | Lobektomie an der Lunge, erweitert, offen chirurgisch, mit bronchoplastischer Erweiterung | 34.3X.10 ↔ | Exzision von Läsion oder Gewebe des Mediastinums |
| 32.43.23 ↔ | Lobektomie an der Lunge, erweitert, offen chirurgisch, mit angioplastischer Erweiterung | 34.3X.21 ↔ | Resektion von Läsion oder Gewebe des Mediastinums, ohne Resektion an mediastinalen Organen |
| 32.43.24 ↔ | Lobektomie an der Lunge, erweitert, offen chirurgisch, mit bronchoplastischer sowie mit angioplastischer Erweiterung | 34.3X.22 ↔ | Resektion von Läsion oder Gewebe des Mediastinums, mit Lungenresektion oder Brustwandteilresektion |
| 32.44.11 ↔ | Bilobektomie an der Lunge, thorakoskopisch, ohne bronchoplastische sowie ohne angioplastische Erweiterung | 34.3X.23 ↔ | Resektion von Läsion oder Gewebe des Mediastinums, mit Perikardteilresektion |
| 32.44.12 ↔ | Bilobektomie an der Lunge, thorakoskopisch, mit bronchoplastischer Erweiterung | 34.3X.24 ↔ | Resektion von Läsion oder Gewebe des Mediastinums, mit prothetischem Gefässersatz |
| 32.44.13 ↔ | Bilobektomie an der Lunge, thorakoskopisch, mit angioplastischer Erweiterung | 34.3X.25 ↔ | Resektion von Läsion oder Gewebe des Mediastinums, mit Lungenresektion und Gefässersatz |
| 32.44.14 ↔ | Bilobektomie an der Lunge, thorakoskopisch, mit bronchoplastischer sowie mit angioplastischer Erweiterung | 34.3X.26 ↔ | Resektion von Läsion oder Gewebe des Mediastinums, mit Lungenresektion und Perikardteilresektion |
| 32.44.21 ↔ | Bilobektomie an der Lunge, offen chirurgisch, ohne bronchoplastische sowie ohne angioplastische Erweiterung | 34.3X.27 ↔ | Resektion von Läsion oder Gewebe des Mediastinums, mit Perikardteilresektion und Gefässersatz |
| 32.44.22 ↔ | Bilobektomie an der Lunge, offen chirurgisch, mit bronchoplastischer Erweiterung | 34.3X.28 ↔ | Resektion von Läsion oder Gewebe des Mediastinums, mit Lungen- und Perikardteilresektion und Gefässersatz |
| 32.44.23 ↔ | Bilobektomie an der Lunge, offen chirurgisch, mit angioplastischer Erweiterung | 34.3X.29 ↔ | Resektion von Läsion oder Gewebe des Mediastinums, sonstige |
| 32.44.24 ↔ | Bilobektomie an der Lunge, offen chirurgisch, mit bronchoplastischer sowie mit angioplastischer Erweiterung | 34.3X.30 ↔ | Destruktion von Läsion oder Gewebe des Mediastinums |
| 32.49 ↔ | Lobektomie an der Lunge, sonstige | 34.3X.99 ↔ | Exzision oder Destruktion von Läsion oder Gewebe des Mediastinums, sonstige |
| 32.50.11 ↔ | Pneumonektomie, thorakoskopisch, ohne bronchoplastische sowie ohne angioplastische Erweiterung | 34.4X.10 ↔ | Exzision einer Läsion an der Brustwand |
| 32.50.12 ↔ | Pneumonektomie, thorakoskopisch, mit bronchoplastischer Erweiterung | 34.4X.21 ↔ | Teilresektion einer Läsion an der Brustwand, ohne Rekonstruktion |
| 32.50.13 ↔ | Pneumonektomie, thorakoskopisch, mit angioplastischer Erweiterung | 34.4X.22 ↔ | Teilresektion einer Läsion an der Brustwand, mit Rekonstruktion |
| 32.50.14 ↔ | Pneumonektomie, thorakoskopisch, mit bronchoplastischer sowie mit angioplastischer Erweiterung | 34.4X.31 ↔ | Resektion einer Läsion an der Brustwand, komplette Resektion des Sternums, ohne Rekonstruktion |
| 32.51.15 ↔ | Pneumonektomie, offen chirurgisch, ohne bronchoplastische sowie ohne angioplastische Erweiterung | 34.4X.32 ↔ | Resektion einer Läsion an der Brustwand, komplette Resektion des Sternums, mit Rekonstruktion |
| 32.51.16 ↔ | Pneumonektomie, offen chirurgisch, mit bronchoplastischer Erweiterung | 34.51.00 ↔ | Pleurektomie und Dekortikation der Lunge, offen chirurgisch, n.n.bez. |
| 32.51.17 ↔ | Pneumonektomie, offen chirurgisch, mit angioplastischer Erweiterung | 34.51.11 ↔ | Radikale Pleurektomie und Dekortikation der Lunge und Brustwand ohne Perikard- oder Zwerchfellresektion, offen chirurgisch |
| 32.51.18 ↔ | Pneumonektomie, offen chirurgisch, mit bronchoplastischer sowie mit angioplastischer Erweiterung | 34.51.12 ↔ | Radikale Pleurektomie und Dekortikation der Lunge und Brustwand mit Perikardresektion, offen chirurgisch |
| 32.52.11 ↔ | Pneumonektomie, erweitert, offen chirurgisch, ohne bronchoplastische sowie ohne angioplastische Erweiterung | 34.51.13 ↔ | Radikale Pleurektomie und Dekortikation der Lunge und Brustwand mit Zwerchfellresektion, offen chirurgisch |
| 32.52.12 ↔ | Pneumonektomie, erweitert, offen chirurgisch, mit bronchoplastischer Erweiterung | 34.51.14 ↔ | Radikale Pleurektomie und Dekortikation der Lunge und Brustwand mit Perikard- sowie Zwerchfellresektion, offen chirurgisch |
| 32.52.13 ↔ | Pneumonektomie, erweitert, offen chirurgisch, mit angioplastischer Erweiterung | 34.51.15 ↔ | Partielle Pleurektomie und Dekortikation, offen chirurgisch |
| 32.52.14 ↔ | Pneumonektomie, erweitert, offen chirurgisch, mit bronchoplastischer sowie mit angioplastischer Erweiterung | 34.51.16 ↔ | Subtotale Pleurektomie und Dekortikation, offen chirurgisch |
| 32.59 ↔ | Pneumonektomie, n.n.bez. und sonstige | 34.51.99 ↔ | Pleurektomie und Dekortikation der Lunge, offen chirurgisch, sonstige |
| 32.6 ↔ | Radikale Dissektion von Thoraxstrukturen | 34.52.00 ↔ | Pleurektomie und Dekortikation der Lunge, thorakoskopisch, n.n.bez. |
| 33.20 ↔ | Thorakoskopische Lungenbiopsie | 34.52.11 ↔ | Radikale Pleurektomie und Dekortikation der Lunge und Brustwand ohne Perikard- oder Zwerchfellresektion, thorakoskopisch |
| 33.34.10 ↔ | Thorakoplastik, partiell | 34.52.12 ↔ | Radikale Pleurektomie und Dekortikation der Lunge und Brustwand mit Perikardresektion, thorakoskopisch |
| 33.34.20 ↔ | Thorakoplastik, komplett | 34.52.13 ↔ | Radikale Pleurektomie und Dekortikation der Lunge und Brustwand mit Zwerchfellresektion, thorakoskopisch |
| 33.34.99 ↔ | Thorakoplastik, sonstige | | |
| 33.39 ↔ | Chirurgischer Lungenkollaps, sonstige | | |
| 33.41 ↔ | Naht eines Bronchusrisses | | |
| 33.42 ↔ | Verschluss einer Bronchusfistel | | |
| 33.43 ↔ | Verschluss einer Lungenverletzung | | |
| 33.92 ↔ | Ligatur eines Bronchus | | |
| 34.02 ↔ | Probethorakotomie | | |
| 34.03 ↔ | Wiedereröffnung einer Thorakotomie | | |

| | | | |
|------------|--|------------|--|
| 34.52.14 ↔ | Radikale Pleurektomie und Dekortikation der Lunge und Brustwand mit Perikard- sowie Zwerchfellresektion, thorakoskopisch | 35.43.20 ↔ | Vergrößerung eines bestehenden Ventrikelseptumdefekts, perkutan-transluminal |
| 34.52.15 ↔ | Partielle Pleurektomie und Dekortikation, thorakoskopisch | 35.43.99 ↔ | Vergrößerung eines bestehenden Ventrikelseptumdefekts, sonstige |
| 34.52.16 ↔ | Subtotale Pleurektomie und Dekortikation, thorakoskopisch | 35.50 ↔ | Korrektur von nicht näher bezeichnetem Herzseptumdefekt mit Prothese |
| 34.52.99 ↔ | Pleurektomie und Dekortikation der Lunge, thorakoskopisch, sonstige | 35.51 ↔ | Korrektur eines Vorhofseptumdefekts mit Prothese, offene Technik |
| 34.59.10 ↔ | Sonstige Exzision an der Pleura, thorakoskopische Pleurektomie | 35.53 ↔ | Korrektur eines Ventrikelseptumdefekts mit Prothese, offener Zugang |
| 34.59.20 ↔ | Sonstige Exzision an der Pleura, offen chirurgische Pleurektomie | 35.54 ↔ | Korrektur von Endokardkissendefekten (AV-Kanal) mit Prothese |
| 34.6X.11 ↔ | Pleurodese, offen chirurgisch, ohne Dekortikation | 35.60 ↔ | Korrektur eines nicht bezeichneten Herzseptumdefekts mit Bio-Graft |
| 34.6X.12 ↔ | Pleurodese, offen chirurgisch, mit Dekortikation | 35.61 ↔ | Korrektur eines Vorhofseptumdefekts mit Bio-Graft |
| 34.6X.13 ↔ | Pleurodese, offen chirurgisch, durch Poudrage | 35.62 ↔ | Korrektur eines Ventrikelseptumdefekts mit Bio-Graft |
| 34.6X.19 ↔ | Pleurodese, offen chirurgisch, sonstige | 35.63 ↔ | Korrektur von Endokardkissendefekten (AV-Kanal) mit Bio-Graft |
| 34.6X.21 ↔ | Pleurodese, thorakoskopisch, ohne Dekortikation | 35.70 ↔ | Sonstige nicht näher bezeichnete Korrektur von nicht näher bezeichneten Herzseptumdefekten |
| 34.6X.22 ↔ | Pleurodese, thorakoskopisch, mit Dekortikation | 35.71 ↔ | Sonstige nicht näher bezeichnete Korrektur eines Vorhofseptumdefekts |
| 34.6X.23 ↔ | Pleurodese, thorakoskopisch, durch Poudrage | 35.72.00 ↔ | Korrektur eines Ventrikelseptumdefekts, n.n.bez. |
| 34.6X.29 ↔ | Pleurodese, thorakoskopisch, sonstige | 35.72.10 ↔ | Verschluss eines erworbenen Ventrikelseptumdefekts |
| 34.6X.99 ↔ | Pleurodese, sonstige | 35.72.99 ↔ | Korrektur eines Ventrikelseptumdefekts, sonstige |
| 34.71 ↔ | Naht einer Brustwandverletzung | 35.73 ↔ | Sonstige und nicht näher bezeichnete Korrektur von Endokardkissendefekten (AV-Kanal) |
| 34.72 ↔ | Verschluss einer Thorakostomie | 35.81 ↔ | Totalkorrektur einer Fallot-Tetralogie |
| 34.73 ↔ | Verschluss anderer Thoraxfisteln | 35.82 ↔ | Totalkorrektur von total falsch mündenden Pulmonalvenen |
| 34.74 ↔ | Korrektur einer Brustwanddeformität | 35.83 ↔ | Totale Rekonstruktion des Truncus arteriosus |
| 34.75 ↔ | Sekundärer Verschluss einer Thorakotomie und Sternotomie | 35.84 ↔ | Totalkorrektur der Transposition der grossen Gefässe, nicht andernorts klassifiziert |
| 34.76 ↔ | Plastische Rekonstruktion zur Stabilisierung der Brustwand, offen chirurgisch | 35.85 ↔ | Norwood-Typ-I-Operation |
| 34.77 ↔ | Knochen transplantation und Knochen transposition an der Brustwand | 35.91 ↔ | Interatriale Transposition des venösen Rückflusses |
| 34.79 ↔ | Plastische Rekonstruktion an der Brustwand, sonstige | 35.92 ↔ | Erzeugen eines Conduits zwischen rechtem Ventrikel und Pulmonalarterie |
| 34.81 ↔ | Exzision von Läsion oder Gewebe am Zwerchfell | 35.93 ↔ | Erzeugen eines Conduits zwischen linkem Ventrikel und Aorta |
| 34.82 ↔ | Naht eines Zwerchfellrisses | 35.94 ↔ | Erzeugen eines Conduits zwischen Vorhof und Pulmonalarterie |
| 34.83 ↔ | Verschluss einer Zwerchfellfistel | 35.95 ↔ | Revision einer Korrekturoperation am Herzen |
| 34.84 ↔ | Sonstige plastische Rekonstruktion am Zwerchfell | 35.98.10 ↔ | Perkutan-transluminale Verschluss eines Vorhofseptumdefekts, n.n.bez. |
| 35.31 ↔ | Papillarmuskeloperation | 35.98.19 ↔ | Perkutan-transluminale Verschluss eines Vorhofseptumdefekts, sonstige |
| 35.32 ↔ | Sehnenfaden-Operation | 35.98.30 ↔ | Perkutan-transluminale Verschluss eines Ventrikelseptumdefekts |
| 35.34 ↔ | Infundibulektomie | 35.98.99 ↔ | Sonstige Operationen an Herzsepten, sonstige |
| 35.35.00 ↔ | Operationen an den Trabeculae carneae cordis, n.n.bez. | 35.A1.11 ↔ | Valvulotomie an der Aortenklappe über vollständige Sternotomie |
| 35.35.09 ↔ | Operationen an den Trabeculae carneae cordis, sonstige | 35.A1.12 ↔ | Valvulotomie an der Aortenklappe über minimalinvasive Thorakotomie (partielle obere Sternotomie, laterale Thorakotomie) |
| 35.35.10 ↔ | Subvalvuläre fibröse oder muskuläre Resektion an der Aortenklappe | 35.A2.11 ↔ | Valvulotomie an der Mitralklappe über vollständige Sternotomie |
| 35.36.00 ↔ | Supravalvuläre Resektion, Herzklappe, n.n.bez. | 35.A2.12 ↔ | Valvulotomie an der Mitralklappe über minimalinvasive Thorakotomie (partielle obere Sternotomie, laterale Thorakotomie) |
| 35.36.09 ↔ | Supravalvuläre Resektion, Herzklappe, sonstige | 35.A3.11 ↔ | Valvulotomie an der Pulmonalklappe über vollständige Sternotomie |
| 35.36.11 ↔ | Supravalvuläre Resektion, Aortenklappe | 35.A3.12 ↔ | Valvulotomie an der Pulmonalklappe über minimalinvasive Thorakotomie (partielle obere Sternotomie, laterale Thorakotomie) |
| 35.36.21 ↔ | Supravalvuläre Resektion, Pulmonalklappe | 35.A4.11 ↔ | Valvulotomie an der Trikuspidalklappe über vollständige Sternotomie |
| 35.41.00 ↔ | Vergrößerung eines bestehenden Vorhofseptumdefekts, n.n.bez. | 35.A4.12 ↔ | Valvulotomie an der Trikuspidalklappe über minimalinvasive Thorakotomie (partielle obere Sternotomie, laterale Thorakotomie) |
| 35.41.10 ↔ | Vergrößerung eines bestehenden Vorhofseptumdefekts, offen chirurgisch | | |
| 35.41.20 ↔ | Vergrößerung eines bestehenden Vorhofseptumdefekts, perkutan-transluminal | | |
| 35.41.99 ↔ | Vergrößerung eines bestehenden Vorhofseptumdefekts, sonstige | | |
| 35.42.00 ↔ | Bildung von Herzseptumdefekten, n.n.bez. | | |
| 35.42.09 ↔ | Bildung von Herzseptumdefekten, sonstige | | |
| 35.42.10 ↔ | Bildung von Herzseptumdefekten, offen chirurgisch | | |
| 35.42.21 ↔ | Bildung von Herzseptumdefekten, perkutan-transluminal, ohne Implantat | | |
| 35.42.22 ↔ | Bildung von Herzseptumdefekten, perkutan-transluminal, mit Implantat | | |
| 35.43.00 ↔ | Vergrößerung eines bestehenden Ventrikelseptumdefekts, n.n.bez. | | |
| 35.43.10 ↔ | Vergrößerung eines bestehenden Ventrikelseptumdefekts, offen chirurgisch | | |

| | |
|---|--|
| 35.C1.11 ↔ Taschenrekonstruktion der Aortenklappe über vollständige Sternotomie | 35.E2.12 ↔ Valvuloplastik der Mitralklappe über minimalinvasive Thorakotomie (partielle obere Sternotomie, laterale Thorakotomie) |
| 35.C1.12 ↔ Taschenrekonstruktion der Aortenklappe über minimalinvasive Thorakotomie (partielle obere Sternotomie, laterale Thorakotomie) | 35.E3.11 ↔ Valvuloplastik der Pulmonalklappe über vollständige Sternotomie |
| 35.C2.11 ↔ Segelrekonstruktion der Mitralklappe über vollständige Sternotomie | 35.E3.12 ↔ Valvuloplastik der Pulmonalklappe über minimalinvasive Thorakotomie (partielle obere Sternotomie, laterale Thorakotomie) |
| 35.C2.12 ↔ Segelrekonstruktion der Mitralklappe über minimalinvasive Thorakotomie (partielle obere Sternotomie, laterale Thorakotomie) | 35.E4.11 ↔ Valvuloplastik der Trikuspidalklappe über vollständige Sternotomie |
| 35.C3.11 ↔ Taschenrekonstruktion der Pulmonalklappe über vollständige Sternotomie | 35.E4.12 ↔ Valvuloplastik der Trikuspidalklappe über minimalinvasive Thorakotomie (partielle obere Sternotomie, laterale Thorakotomie) |
| 35.C3.12 ↔ Taschenrekonstruktion der Pulmonalklappe über minimalinvasive Thorakotomie (partielle obere Sternotomie, laterale Thorakotomie) | 35.F1.00 ↔ Aortenklappenersatz durch Herzklappenprothese oder klappentragende Gefäßprothese, n.n.bez. |
| 35.C4.11 ↔ Segelrekonstruktion der Trikuspidalklappe über vollständige Sternotomie | 35.F1.09 ↔ Aortenklappenersatz durch Herzklappenprothese oder klappentragende Gefäßprothese, sonstige |
| 35.C4.12 ↔ Segelrekonstruktion der Trikuspidalklappe über minimalinvasive Thorakotomie (partielle obere Sternotomie, laterale Thorakotomie) | 35.F1.11 ↔ Aortenklappenersatz durch Allograft [Homograft], über vollständige Sternotomie |
| 35.D1.00 ↔ Anuloplastik der Aortenklappe, n.n.bez. | 35.F1.12 ↔ Aortenklappenersatz durch Allograft [Homograft], über minimalinvasive Thorakotomie (partielle obere Sternotomie, laterale Thorakotomie) |
| 35.D1.09 ↔ Anuloplastik der Aortenklappe, sonstige | 35.F1.21 ↔ Aortenklappenersatz durch Xenograft (Bioprothese), über vollständige Sternotomie |
| 35.D1.11 ↔ Anuloplastik der Aortenklappe über vollständige Sternotomie | 35.F1.22 ↔ Aortenklappenersatz durch Xenograft (Bioprothese), über minimalinvasive Thorakotomie (partielle obere Sternotomie, laterale Thorakotomie) |
| 35.D1.12 ↔ Anuloplastik der Aortenklappe über minimalinvasive Thorakotomie (partielle obere Sternotomie, laterale Thorakotomie) | 35.F1.24 ↔ Aortenklappenersatz durch Xenograft (Bioprothese), transapikal |
| 35.D1.13 ↔ Anuloplastik der Aortenklappe, endovaskulärer Zugang | 35.F1.25 ↔ Aortenklappenersatz durch Xenograft (Bioprothese), transapikal, mit Verwendung eines perkutanen apikalen Zugangs- und Verschlusssystems |
| 35.D1.14 ↔ Anuloplastik der Aortenklappe kathetergesteuert, transapikal | 35.F1.31 ↔ Aortenklappenersatz durch Xenograft, stentless, über vollständige Sternotomie |
| 35.D2.00 ↔ Anuloplastik der Mitralklappe, n.n.bez. | 35.F1.32 ↔ Aortenklappenersatz durch Xenograft, stentless, über minimalinvasive Thorakotomie (partielle obere Sternotomie, laterale Thorakotomie) |
| 35.D2.09 ↔ Anuloplastik der Mitralklappe, sonstige | 35.F1.34 ↔ Aortenklappenersatz durch Xenograft, stentless, transapikal |
| 35.D2.11 ↔ Anuloplastik der Mitralklappe über vollständige Sternotomie | 35.F1.35 ↔ Aortenklappenersatz durch Xenograft, stentless, transapikal, mit Verwendung eines perkutanen apikalen Zugangs- und Verschlusssystems |
| 35.D2.12 ↔ Anuloplastik der Mitralklappe über minimalinvasive Thorakotomie (partielle obere Sternotomie, laterale Thorakotomie) | 35.F1.41 ↔ Aortenklappenersatz durch selbstexpandierendes Xenograft, nahtfrei, über vollständige Sternotomie |
| 35.D2.14 ↔ Anuloplastik der Mitralklappe kathetergesteuert, transapikal | 35.F1.42 ↔ Aortenklappenersatz durch selbstexpandierendes Xenograft, nahtfrei, über minimalinvasive Thorakotomie (partielle obere Sternotomie, laterale Thorakotomie) |
| 35.D3.00 ↔ Anuloplastik der Pulmonalklappe, n.n.bez. | 35.F1.44 ↔ Aortenklappenersatz durch selbstexpandierendes Xenograft, nahtfrei, transapikal |
| 35.D3.09 ↔ Anuloplastik der Pulmonalklappe, sonstige | 35.F1.45 ↔ Aortenklappenersatz durch selbstexpandierendes Xenograft, nahtfrei, transapikal, mit Verwendung eines perkutanen apikalen Zugangs- und Verschlusssystems |
| 35.D3.11 ↔ Anuloplastik der Pulmonalklappe über vollständige Sternotomie | 35.F1.51 ↔ Aortenklappenersatz durch mechanische Prothese, über vollständige Sternotomie |
| 35.D3.12 ↔ Anuloplastik der Pulmonalklappe über minimalinvasive Thorakotomie (partielle obere Sternotomie, laterale Thorakotomie) | 35.F1.52 ↔ Aortenklappenersatz durch mechanische Prothese, über minimalinvasive Thorakotomie (partielle obere Sternotomie, laterale Thorakotomie) |
| 35.D3.13 ↔ Anuloplastik der Pulmonalklappe, endovaskulärer Zugang | 35.F1.61 ↔ Aortenklappenersatz durch klappentragende Gefäßprothese, biologisch, über vollständige Sternotomie |
| 35.D3.14 ↔ Anuloplastik der Pulmonalklappe kathetergesteuert, transapikal | 35.F1.62 ↔ Aortenklappenersatz durch klappentragende Gefäßprothese, biologisch, über minimalinvasive Thorakotomie (partielle obere Sternotomie, laterale Thorakotomie) |
| 35.D4.00 ↔ Anuloplastik der Trikuspidalklappe, n.n.bez. | 35.F1.71 ↔ Aortenklappenersatz durch klappentragende Gefäßprothese, mechanisch, über vollständige Sternotomie |
| 35.D4.09 ↔ Anuloplastik der Trikuspidalklappe, sonstige | |
| 35.D4.11 ↔ Anuloplastik der Trikuspidalklappe über vollständige Sternotomie | |
| 35.D4.12 ↔ Anuloplastik der Trikuspidalklappe über minimalinvasive Thorakotomie (partielle obere Sternotomie, laterale Thorakotomie) | |
| 35.D4.14 ↔ Anuloplastik der Trikuspidalklappe kathetergesteuert, transapikal | |
| 35.D4.21 ↔ Anuloplastik der Trikuspidalklappe, transarteriell | |
| 35.D4.22 ↔ Anuloplastik der Trikuspidalklappe, transvenös | |
| 35.E1.11 ↔ Valvuloplastik der Aortenklappe über vollständige Sternotomie | |
| 35.E1.12 ↔ Valvuloplastik der Aortenklappe über minimalinvasive Thorakotomie (partielle obere Sternotomie, laterale Thorakotomie) | |
| 35.E2.11 ↔ Valvuloplastik der Mitralklappe über vollständige Sternotomie | |

- 35.F1.72 ↔ Aortenklappenersatz durch klappentragende Gefäßprothese, mechanisch, über minimalinvasive Thorakotomie (partielle obere Sternotomie, laterale Thorakotomie)
- 35.F1.81 ↔ Aortenklappenersatz durch dezellularisiertes Allograft [Homograft], über vollständige Sternotomie
- 35.F1.82 ↔ Aortenklappenersatz durch dezellularisiertes Allograft [Homograft], über minimalinvasive Thorakotomie (partielle obere Sternotomie, laterale Thorakotomie)
- 35.F1.A2 ↔ Aortenklappenersatz durch ballonexpandierendes Xenograft mit Fixierungsnähten, über minimalinvasive Thorakotomie (partielle obere Sternotomie, laterale Thorakotomie)
- 35.F1.B2 ↔ Aortenklappenersatz durch kalziumabweisendes Xenograft, über minimalinvasive Thorakotomie (partielle obere Sternotomie, laterale Thorakotomie)
- 35.F2.00 ↔ Mitralklappenersatz durch Herzklappenprothese, n.n.bez.
- 35.F2.09 ↔ Mitralklappenersatz durch Herzklappenprothese, sonstige
- 35.F2.11 ↔ Mitralklappenersatz durch Allograft [Homograft], über vollständige Sternotomie
- 35.F2.12 ↔ Mitralklappenersatz durch Allograft [Homograft], über minimalinvasive Thorakotomie (partielle obere Sternotomie, laterale Thorakotomie)
- 35.F2.21 ↔ Mitralklappenersatz durch Xenograft (Bioprothese), über vollständige Sternotomie
- 35.F2.22 ↔ Mitralklappenersatz durch Xenograft (Bioprothese), über minimalinvasive Thorakotomie (partielle obere Sternotomie, laterale Thorakotomie)
- 35.F2.31 ↔ Mitralklappenersatz durch Xenograft, stentless, über vollständige Sternotomie
- 35.F2.32 ↔ Mitralklappenersatz durch Xenograft, stentless, über minimalinvasive Thorakotomie (partielle obere Sternotomie, laterale Thorakotomie)
- 35.F2.51 ↔ Mitralklappenersatz durch mechanische Prothese, über vollständige Sternotomie
- 35.F2.52 ↔ Mitralklappenersatz durch mechanische Prothese, über minimalinvasive Thorakotomie (partielle obere Sternotomie, laterale Thorakotomie)
- 35.F3.00 ↔ Pulmonalklappenersatz durch Herzklappenprothese oder klappentragende Gefäßprothese, n.n.bez.
- 35.F3.09 ↔ Pulmonalklappenersatz durch Herzklappenprothese oder klappentragende Gefäßprothese, sonstige
- 35.F3.11 ↔ Pulmonalklappenersatz durch Allograft [Homograft], über vollständige Sternotomie
- 35.F3.12 ↔ Pulmonalklappenersatz durch Allograft [Homograft], über minimalinvasive Thorakotomie (partielle obere Sternotomie, laterale Thorakotomie)
- 35.F3.21 ↔ Pulmonalklappenersatz durch Xenograft (Bioprothese), über vollständige Sternotomie
- 35.F3.22 ↔ Pulmonalklappenersatz durch Xenograft (Bioprothese), über minimalinvasive Thorakotomie (partielle obere Sternotomie, laterale Thorakotomie)
- 35.F3.31 ↔ Pulmonalklappenersatz durch Xenograft, stentless, über vollständige Sternotomie
- 35.F3.32 ↔ Pulmonalklappenersatz durch Xenograft, stentless, über minimalinvasive Thorakotomie (partielle obere Sternotomie, laterale Thorakotomie)
- 35.F3.51 ↔ Pulmonalklappenersatz durch mechanische Prothese, über vollständige Sternotomie
- 35.F3.52 ↔ Pulmonalklappenersatz durch mechanische Prothese, über minimalinvasive Thorakotomie (partielle obere Sternotomie, laterale Thorakotomie)
- 35.F3.61 ↔ Pulmonalklappenersatz durch klappentragende Gefäßprothese, biologisch, über vollständige Sternotomie
- 35.F3.62 ↔ Pulmonalklappenersatz durch klappentragende Gefäßprothese, biologisch, über minimalinvasive Thorakotomie (partielle obere Sternotomie, laterale Thorakotomie)
- 35.F3.71 ↔ Pulmonalklappenersatz durch klappentragende Gefäßprothese, mechanisch, über vollständige Sternotomie
- 35.F3.72 ↔ Pulmonalklappenersatz durch klappentragende Gefäßprothese, mechanisch, über minimalinvasive Thorakotomie (partielle obere Sternotomie, laterale Thorakotomie)
- 35.F3.81 ↔ Pulmonalklappenersatz durch dezellularisiertes Allograft [Homograft], über vollständige Sternotomie
- 35.F3.82 ↔ Pulmonalklappenersatz durch dezellularisiertes Allograft [Homograft], über minimalinvasive Thorakotomie (partielle obere Sternotomie, laterale Thorakotomie)
- 35.F4.00 ↔ Trikuspidalklappenersatz durch Herzklappenprothese, n.n.bez.
- 35.F4.09 ↔ Trikuspidalklappenersatz durch Herzklappenprothese, sonstige
- 35.F4.11 ↔ Trikuspidalklappenersatz durch Allograft [Homograft], über vollständige Sternotomie
- 35.F4.12 ↔ Trikuspidalklappenersatz durch Allograft [Homograft], über minimalinvasive Thorakotomie (partielle obere Sternotomie, laterale Thorakotomie)
- 35.F4.21 ↔ Trikuspidalklappenersatz durch Xenograft (Bioprothese), über vollständige Sternotomie
- 35.F4.22 ↔ Trikuspidalklappenersatz durch Xenograft (Bioprothese), über minimalinvasive Thorakotomie (partielle obere Sternotomie, laterale Thorakotomie)
- 35.F4.23 ↔ Trikuspidalklappenersatz durch Xenograft (Bioprothese), endovaskulärer Zugang
- 35.F4.24 ↔ Trikuspidalklappenersatz durch Xenograft (Bioprothese), transapikal
- 35.F4.31 ↔ Trikuspidalklappenersatz durch Xenograft, stentless, über vollständige Sternotomie
- 35.F4.32 ↔ Trikuspidalklappenersatz durch Xenograft, stentless, über minimalinvasive Thorakotomie (partielle obere Sternotomie, laterale Thorakotomie)
- 35.F4.33 ↔ Trikuspidalklappenersatz durch Xenograft, stentless, endovaskulärer Zugang
- 35.F4.34 ↔ Trikuspidalklappenersatz durch Xenograft, stentless, transapikal
- 35.F4.51 ↔ Trikuspidalklappenersatz durch mechanische Prothese, über vollständige Sternotomie
- 35.F4.52 ↔ Trikuspidalklappenersatz durch mechanische Prothese, über minimalinvasive Thorakotomie (partielle obere Sternotomie, laterale Thorakotomie)
- 35.G0 ↔ Revision eines Herzklappenersatzes, n.n.bez.
- 35.G1.11 ↔ Revision eines Aortenklappenersatzes, über vollständige Sternotomie
- 35.G1.12 ↔ Revision eines Aortenklappenersatzes, über minimalinvasive Thorakotomie (partielle obere Sternotomie, laterale Thorakotomie)
- 35.G1.13 ↔ Revision eines Aortenklappenersatzes, endovaskulärer Zugang
- 35.G1.14 ↔ Revision eines Aortenklappenersatzes, transapikal
- 35.G2.11 ↔ Revision eines Mitralklappenersatzes, über vollständige Sternotomie
- 35.G2.12 ↔ Revision eines Mitralklappenersatzes, über minimalinvasive Thorakotomie (partielle obere Sternotomie, laterale Thorakotomie)
- 35.G2.13 ↔ Revision eines Mitralklappenersatzes, endovaskulärer Zugang
- 35.G2.14 ↔ Revision eines Mitralklappenersatzes, transapikal
- 35.G3.11 ↔ Revision eines Pulmonalklappenersatzes, über vollständige Sternotomie
- 35.G3.12 ↔ Revision eines Pulmonalklappenersatzes, über minimalinvasive Thorakotomie (partielle obere Sternotomie, laterale Thorakotomie)

- 35.G3.13 ↔ Revision eines Pulmonalklappenersatzes, endovaskulärer Zugang
- 35.G3.14 ↔ Revision eines Pulmonalklappenersatzes, transapikal
- 35.G4.11 ↔ Revision eines Trikuspidalklappenersatzes, über vollständige Sternotomie
- 35.G4.12 ↔ Revision eines Trikuspidalklappenersatzes, über minimalinvasive Thorakotomie (partielle obere Sternotomie, laterale Thorakotomie)
- 35.G4.13 ↔ Revision eines Trikuspidalklappenersatzes, endovaskulärer Zugang
- 35.G4.14 ↔ Revision eines Trikuspidalklappenersatzes, transapikal
- 35.G9 ↔ Revision eines Herzklappenersatzes, sonstige
- 35.H1.00 ↔ Entfernen sowie Implantation einer neuen Aortenklappenprothese oder klappentragenden Gefäßprothese, n.n.bez.
- 35.H1.09 ↔ Entfernen sowie Implantation einer neuen Aortenklappenprothese oder klappentragenden Gefäßprothese, sonstige
- 35.H1.11 ↔ Entfernen einer Aortenklappenprothese sowie Implantation eines Allografts [Homograft], über vollständige Sternotomie
- 35.H1.12 ↔ Entfernen einer Aortenklappenprothese sowie Implantation eines Allografts [Homograft], über minimalinvasive Thorakotomie (partielle obere Sternotomie, laterale Thorakotomie)
- 35.H1.21 ↔ Entfernen einer Aortenklappenprothese sowie Implantation eines Xenografts (Bioprothese), über vollständige Sternotomie
- 35.H1.22 ↔ Entfernen einer Aortenklappenprothese sowie Implantation eines Xenografts (Bioprothese), über minimalinvasive Thorakotomie (partielle obere Sternotomie, laterale Thorakotomie)
- 35.H1.31 ↔ Entfernen einer Aortenklappenprothese sowie Implantation eines Xenografts, stentless, über vollständige Sternotomie
- 35.H1.32 ↔ Entfernen einer Aortenklappenprothese sowie Implantation eines Xenografts, stentless, über minimalinvasive Thorakotomie (partielle obere Sternotomie, laterale Thorakotomie)
- 35.H1.41 ↔ Entfernen einer Aortenklappenprothese sowie Implantation eines selbstexpandierenden Xenografts, nahtfrei, über vollständige Sternotomie
- 35.H1.42 ↔ Entfernen einer Aortenklappenprothese sowie Implantation eines selbstexpandierenden Xenografts, nahtfrei, über minimalinvasive Thorakotomie (partielle obere Sternotomie, laterale Thorakotomie)
- 35.H1.51 ↔ Entfernen einer Aortenklappenprothese sowie Implantation einer mechanischen Prothese, über vollständige Sternotomie
- 35.H1.52 ↔ Entfernen einer Aortenklappenprothese sowie Implantation einer mechanischen Prothese, über minimalinvasive Thorakotomie (partielle obere Sternotomie, laterale Thorakotomie)
- 35.H1.61 ↔ Entfernen einer Aortenklappenprothese sowie Implantation einer klappentragenden Gefäßprothese, biologisch, über vollständige Sternotomie
- 35.H1.62 ↔ Entfernen einer Aortenklappenprothese sowie Implantation einer klappentragenden Gefäßprothese, biologisch, über minimalinvasive Thorakotomie (partielle obere Sternotomie, laterale Thorakotomie)
- 35.H1.71 ↔ Entfernen einer Aortenklappenprothese sowie Implantation einer klappentragenden Gefäßprothese, mechanisch, über vollständige Sternotomie
- 35.H1.72 ↔ Entfernen einer Aortenklappenprothese sowie Implantation einer klappentragenden Gefäßprothese, mechanisch, über minimalinvasive Thorakotomie (partielle obere Sternotomie, laterale Thorakotomie)
- 35.H1.81 ↔ Entfernen einer Aortenklappenprothese sowie Implantation eines dezellularisierten Allografts [Homograft], über vollständige Sternotomie
- 35.H1.82 ↔ Entfernen einer Aortenklappenprothese sowie Implantation eines dezellularisierten Allografts [Homograft], über minimalinvasive Thorakotomie (partielle obere Sternotomie, laterale Thorakotomie)
- 35.H1.A2 ↔ Entfernen einer Aortenklappenprothese sowie Implantation eines ballonexpandierenden Xenografts mit Fixierungsnähten, über minimalinvasive Thorakotomie (partielle obere Sternotomie, laterale Thorakotomie)
- 35.H1.B2 ↔ Entfernen einer Aortenklappenprothese sowie Implantation eines kalziumabweisenden Xenografts, über minimalinvasive Thorakotomie (partielle obere Sternotomie, laterale Thorakotomie)
- 35.H2.00 ↔ Entfernen sowie Implantation einer neuen Mitralklappenprothese, n.n.bez.
- 35.H2.09 ↔ Entfernen sowie Implantation einer neuen Mitralklappenprothese, sonstige
- 35.H2.11 ↔ Entfernen einer Mitralklappenprothese sowie Implantation eines Allografts [Homograft], über vollständige Sternotomie
- 35.H2.12 ↔ Entfernen einer Mitralklappenprothese sowie Implantation eines Allografts [Homograft], über minimalinvasive Thorakotomie (partielle obere Sternotomie, laterale Thorakotomie)
- 35.H2.21 ↔ Entfernen einer Mitralklappenprothese sowie Implantation eines Xenografts (Bioprothese), über vollständige Sternotomie
- 35.H2.22 ↔ Entfernen einer Mitralklappenprothese sowie Implantation eines Xenografts (Bioprothese), über minimalinvasive Thorakotomie (partielle obere Sternotomie, laterale Thorakotomie)
- 35.H2.23 ↔ Entfernen einer Mitralklappenprothese sowie Implantation eines Xenografts (Bioprothese), endovaskulärer Zugang
- 35.H2.24 ↔ Entfernen einer Mitralklappenprothese sowie Implantation eines Xenografts (Bioprothese), transapikal
- 35.H2.31 ↔ Entfernen einer Mitralklappenprothese sowie Implantation eines Xenografts, stentless, über vollständige Sternotomie
- 35.H2.32 ↔ Entfernen einer Mitralklappenprothese sowie Implantation eines Xenografts, stentless, über minimalinvasive Thorakotomie (partielle obere Sternotomie, laterale Thorakotomie)
- 35.H2.33 ↔ Entfernen einer Mitralklappenprothese sowie Implantation eines Xenografts, stentless, endovaskulärer Zugang
- 35.H2.34 ↔ Entfernen einer Mitralklappenprothese sowie Implantation eines Xenografts, stentless, transapikal
- 35.H2.51 ↔ Entfernen einer Mitralklappenprothese sowie Implantation einer mechanischen Prothese, über vollständige Sternotomie
- 35.H2.52 ↔ Entfernen einer Mitralklappenprothese sowie Implantation einer mechanischen Prothese, über minimalinvasive Thorakotomie (partielle obere Sternotomie, laterale Thorakotomie)
- 35.H3.00 ↔ Entfernen sowie Implantation einer neuen Pulmonalklappenprothese oder klappentragenden Gefäßprothese, n.n.bez.
- 35.H3.09 ↔ Entfernen sowie Implantation einer neuen Pulmonalklappenprothese oder klappentragenden Gefäßprothese, sonstige

- 35.H3.11 ↔ Entfernen einer Pulmonalklappenprothese sowie Implantation eines Allografts [Homograft], über vollständige Sternotomie
- 35.H3.12 ↔ Entfernen einer Pulmonalklappenprothese sowie Implantation eines Allografts [Homograft], über minimalinvasive Thorakotomie (partielle obere Sternotomie, laterale Thorakotomie)
- 35.H3.21 ↔ Entfernen einer Pulmonalklappenprothese sowie Implantation eines Xenografts (Bioprothese), über vollständige Sternotomie
- 35.H3.22 ↔ Entfernen einer Pulmonalklappenprothese sowie Implantation eines Xenografts (Bioprothese), über minimalinvasive Thorakotomie (partielle obere Sternotomie, laterale Thorakotomie)
- 35.H3.31 ↔ Entfernen einer Pulmonalklappenprothese sowie Implantation eines Xenografts, stentless, über vollständige Sternotomie
- 35.H3.32 ↔ Entfernen einer Pulmonalklappenprothese sowie Implantation eines Xenografts, stentless, über minimalinvasive Thorakotomie (partielle obere Sternotomie, laterale Thorakotomie)
- 35.H3.51 ↔ Entfernen einer Pulmonalklappenprothese sowie Implantation einer mechanischen Prothese, über vollständige Sternotomie
- 35.H3.52 ↔ Entfernen einer Pulmonalklappenprothese sowie Implantation einer mechanischen Prothese, über minimalinvasive Thorakotomie (partielle obere Sternotomie, laterale Thorakotomie)
- 35.H3.61 ↔ Entfernen einer Pulmonalklappenprothese sowie Implantation einer klappentragenden Gefäßprothese, biologisch, über vollständige Sternotomie
- 35.H3.62 ↔ Entfernen einer Pulmonalklappenprothese sowie Implantation einer klappentragenden Gefäßprothese, biologisch, über minimalinvasive Thorakotomie (partielle obere Sternotomie, laterale Thorakotomie)
- 35.H3.71 ↔ Entfernen einer Pulmonalklappenprothese sowie Implantation einer klappentragenden Gefäßprothese, mechanisch, über vollständige Sternotomie
- 35.H3.72 ↔ Entfernen einer Pulmonalklappenprothese sowie Implantation einer klappentragenden Gefäßprothese, mechanisch, über minimalinvasive Thorakotomie (partielle obere Sternotomie, laterale Thorakotomie)
- 35.H3.81 ↔ Entfernen einer Pulmonalklappenprothese sowie Implantation eines dezellularisierten Allografts [Homograft], über vollständige Sternotomie
- 35.H3.82 ↔ Entfernen einer Pulmonalklappenprothese sowie Implantation eines dezellularisierten Allografts [Homograft], über minimalinvasive Thorakotomie (partielle obere Sternotomie, laterale Thorakotomie)
- 35.H4.00 ↔ Entfernen sowie Implantation einer neuen Trikuspidalklappenprothese, n.n.bez.
- 35.H4.09 ↔ Entfernen sowie Implantation einer neuen Trikuspidalklappenprothese, sonstige
- 35.H4.11 ↔ Entfernen einer Trikuspidalklappenprothese sowie Implantation eines Allografts [Homograft], über vollständige Sternotomie
- 35.H4.12 ↔ Entfernen einer Trikuspidalklappenprothese sowie Implantation eines Allografts [Homograft], über minimalinvasive Thorakotomie (partielle obere Sternotomie, laterale Thorakotomie)
- 35.H4.21 ↔ Entfernen einer Trikuspidalklappenprothese sowie Implantation eines Xenografts (Bioprothese), über vollständige Sternotomie
- 35.H4.22 ↔ Entfernen einer Trikuspidalklappenprothese sowie Implantation eines Xenografts (Bioprothese), über minimalinvasive Thorakotomie (partielle obere Sternotomie, laterale Thorakotomie)
- 35.H4.23 ↔ Entfernen einer Trikuspidalklappenprothese sowie Implantation eines Xenografts (Bioprothese), endovaskulärer Zugang
- 35.H4.31 ↔ Entfernen einer Trikuspidalklappenprothese sowie Implantation eines Xenografts, stentless, über vollständige Sternotomie
- 35.H4.32 ↔ Entfernen einer Trikuspidalklappenprothese sowie Implantation eines Xenografts, stentless, über minimalinvasive Thorakotomie (partielle obere Sternotomie, laterale Thorakotomie)
- 35.H4.33 ↔ Entfernen einer Trikuspidalklappenprothese sowie Implantation eines Xenografts, stentless, endovaskulärer Zugang
- 35.H4.51 ↔ Entfernen einer Trikuspidalklappenprothese sowie Implantation einer mechanischen Prothese, über vollständige Sternotomie
- 35.H4.52 ↔ Entfernen einer Trikuspidalklappenprothese sowie Implantation einer mechanischen Prothese, über minimalinvasive Thorakotomie (partielle obere Sternotomie, laterale Thorakotomie)
- 35.I2.11 ↔ Operation nach Ross
- 35.I3.11 ↔ Tirone David Operation
- 35.I3.12 ↔ Operation nach Yacoub
- 36.03.00 ↔ Koronarangioplastik am offenen Thorax, n.n.bez.
- 36.03.09 ↔ Koronarangioplastik am offenen Thorax, sonstige
- 36.03.11 ↔ Endarteriektomie von Koronararterien, offen chirurgisch
- 36.03.12 ↔ Endarteriektomie von Koronararterien mit Patch Graft, offen chirurgisch
- 36.03.21 ↔ Endarteriektomie von Koronararterien, offen chirurgisch, mit Implantation von Stents ohne Medikamenten-Freisetzung, in einer Koronararterie
- 36.03.22 ↔ Endarteriektomie von Koronararterien, offen chirurgisch, mit Implantation von Stents ohne Medikamenten-Freisetzung, in mehreren Koronararterien
- 36.03.31 ↔ Endarteriektomie von Koronararterien, offen chirurgisch, mit Implantation von selbstexpandierenden Stents ohne Medikamenten-Freisetzung, in einer Koronararterie
- 36.03.32 ↔ Endarteriektomie von Koronararterien, offen chirurgisch, mit Implantation von selbstexpandierenden Stents ohne Medikamenten-Freisetzung, in mehreren Koronararterien
- 36.03.41 ↔ Endarteriektomie von Koronararterien, offen chirurgisch, mit Implantation eines Bifurkationsstents, ohne Medikamenten-Freisetzung
- 36.03.51 ↔ Endarteriektomie von Koronararterien, offen chirurgisch, mit Implantation von Stents mit Medikamenten-Freisetzung, in einer Koronararterie
- 36.03.52 ↔ Endarteriektomie von Koronararterien, offen chirurgisch, mit Implantation von Stents mit Medikamenten-Freisetzung, in mehreren Koronararterien
- 36.03.61 ↔ Endarteriektomie von Koronararterien, offen chirurgisch, mit Implantation von selbstexpandierenden Stents mit Medikamenten-Freisetzung, in einer Koronararterie
- 36.03.62 ↔ Endarteriektomie von Koronararterien, offen chirurgisch, mit Implantation von selbstexpandierenden Stents mit Medikamenten-Freisetzung, in mehreren Koronararterien
- 36.03.71 ↔ Endarteriektomie von Koronararterien, offen chirurgisch, mit Implantation eines Bifurkationsstents mit Medikamenten-Freisetzung
- 36.03.81 ↔ Endarteriektomie von Koronararterien, offen chirurgisch, mit Implantation von beschichteten Stents in einer Koronararterie
- 36.03.82 ↔ Endarteriektomie von Koronararterien, offen chirurgisch, mit Implantation von beschichteten Stents in mehreren Koronararterien

| | | | |
|------------|--|------------|---|
| 36.09 ↔ | Sonstige Koronararterien-Desobliteration | 36.12.23 ↔ | Zweifacher (aorto)koronarer Bypass, offen chirurgisch (Thorakotomie, Minithorakotomie, Sternotomie), mit autogener Arterie, freies A. mammaria interna [A. thoracica interna] Transplantat [IMA-Transplantat] |
| 36.10 ↔ | Aortokoronarer Bypass zur Myokard-Revaskularisation, n.n.bez. | 36.12.24 ↔ | Zweifacher (aorto)koronarer Bypass, offen chirurgisch (Thorakotomie, Minithorakotomie, Sternotomie), mit autogener Arterie, A. abdominalis |
| 36.11.00 ↔ | Einfacher (aorto)koronarer Bypass, nach Technik und Material, n.n.bez. | 36.12.25 ↔ | Zweifacher (aorto)koronarer Bypass, offen chirurgisch (Thorakotomie, Minithorakotomie, Sternotomie), mit autogener Arterie, sonstige Arterie |
| 36.11.21 ↔ | Einfacher (aorto)koronarer Bypass, offen chirurgisch (Thorakotomie, Minithorakotomie, Sternotomie), mit autogener Arterie, A. radialis | 36.12.26 ↔ | Zweifacher (aorto)koronarer Bypass, offen chirurgisch (Thorakotomie, Minithorakotomie, Sternotomie), mit autogener Vene, ohne externes Stabilisierungsnetz |
| 36.11.22 ↔ | Einfacher (aorto)koronarer Bypass, offen chirurgisch (Thorakotomie, Minithorakotomie, Sternotomie), mit autogener Arterie, A. mammaria interna (A. thoracica interna) | 36.12.27 ↔ | Zweifacher (aorto)koronarer Bypass, offen chirurgisch (Thorakotomie, Minithorakotomie, Sternotomie), mit autogener Vene, mit externem Stabilisierungsnetz |
| 36.11.23 ↔ | Einfacher (aorto)koronarer Bypass, offen chirurgisch (Thorakotomie, Minithorakotomie, Sternotomie), mit autogener Arterie, freies A. mammaria interna [A. thoracica interna] Transplantat [IMA-Transplantat] | 36.12.28 ↔ | Zweifacher (aorto)koronarer Bypass, offen chirurgisch (Thorakotomie, Minithorakotomie, Sternotomie), mit Xenotransplantat |
| 36.11.24 ↔ | Einfacher (aorto)koronarer Bypass, offen chirurgisch (Thorakotomie, Minithorakotomie, Sternotomie), mit autogener Arterie, A. abdominalis | 36.12.2A ↔ | Zweifacher (aorto)koronarer Bypass, offen chirurgisch (Thorakotomie, Minithorakotomie, Sternotomie), mit Gefäßsprothese |
| 36.11.25 ↔ | Einfacher (aorto)koronarer Bypass, offen chirurgisch (Thorakotomie, Minithorakotomie, Sternotomie), mit autogener Arterie, sonstige Arterie | 36.12.31 ↔ | Zweifacher (aorto)koronarer Bypass, minimalinvasiv, mit autogener Arterie, A. radialis |
| 36.11.26 ↔ | Einfacher (aorto)koronarer Bypass, offen chirurgisch (Thorakotomie, Minithorakotomie, Sternotomie), mit autogener Vene, ohne externes Stabilisierungsnetz | 36.12.32 ↔ | Zweifacher (aorto)koronarer Bypass, minimalinvasiv, mit autogener Arterie, A. mammaria interna [A. thoracica interna] |
| 36.11.27 ↔ | Einfacher (aorto)koronarer Bypass, offen chirurgisch (Thorakotomie, Minithorakotomie, Sternotomie), mit autogener Vene, mit externem Stabilisierungsnetz | 36.12.33 ↔ | Zweifacher (aorto)koronarer Bypass, minimalinvasiv, mit autogener Arterie, freies A. mammaria interna [A. thoracica interna] Transplantat [IMA-Transplantat] |
| 36.11.28 ↔ | Einfacher (aorto)koronarer Bypass, offen chirurgisch (Thorakotomie, Minithorakotomie, Sternotomie), mit Xenotransplantat | 36.12.34 ↔ | Zweifacher (aorto)koronarer Bypass, minimalinvasiv, mit autogener Arterie, A. abdominalis |
| 36.11.2A ↔ | Einfacher (aorto)koronarer Bypass, offen chirurgisch (Thorakotomie, Minithorakotomie, Sternotomie), mit Gefäßsprothese | 36.12.35 ↔ | Zweifacher (aorto)koronarer Bypass, minimalinvasiv, mit autogener Arterie, sonstige Arterie |
| 36.11.31 ↔ | Einfacher (aorto)koronarer Bypass, minimalinvasiv, mit autogener Arterie, A. radialis | 36.12.36 ↔ | Zweifacher (aorto)koronarer Bypass, minimalinvasiv, mit autogener Vene, ohne externes Stabilisierungsnetz |
| 36.11.32 ↔ | Einfacher (aorto)koronarer Bypass, minimalinvasiv, mit autogener Arterie, A. mammaria interna (A. thoracica interna) | 36.12.37 ↔ | Zweifacher (aorto)koronarer Bypass, minimalinvasiv, mit autogener Vene, mit externem Stabilisierungsnetz |
| 36.11.33 ↔ | Einfacher (aorto)koronarer Bypass, minimalinvasiv, mit autogener Arterie, freies A. mammaria interna [A. thoracica interna] Transplantat [IMA-Transplantat] | 36.12.38 ↔ | Zweifacher (aorto)koronarer Bypass, minimalinvasiv, mit Xenotransplantat |
| 36.11.34 ↔ | Einfacher (aorto)koronarer Bypass, minimalinvasiv, mit autogener Arterie, A. abdominalis | 36.12.3A ↔ | Zweifacher (aorto)koronarer Bypass, minimalinvasiv, mit Gefäßsprothese |
| 36.11.35 ↔ | Einfacher (aorto)koronarer Bypass, minimalinvasiv, mit autogener Arterie, sonstige Arterie | 36.12.99 ↔ | Zweifacher (aorto)koronarer Bypass, nach Material und Technik, sonstige |
| 36.11.36 ↔ | Einfacher (aorto)koronarer Bypass, minimalinvasiv, mit autogener Vene, ohne externes Stabilisierungsnetz | 36.13.00 ↔ | Dreifacher (aorto)koronarer Bypass, nach Technik und Material, n.n.bez. |
| 36.11.37 ↔ | Einfacher (aorto)koronarer Bypass, minimalinvasiv, mit autogener Vene, mit externem Stabilisierungsnetz | 36.13.21 ↔ | Dreifacher (aorto)koronarer Bypass, offen chirurgisch (Thorakotomie, Minithorakotomie, Sternotomie), mit autogener Arterie, A. radialis |
| 36.11.38 ↔ | Einfacher (aorto)koronarer Bypass, minimalinvasiv, mit Xenotransplantat | 36.13.22 ↔ | Dreifacher (aorto)koronarer Bypass, offen chirurgisch (Thorakotomie, Minithorakotomie, Sternotomie), mit autogener Arterie, A. mammaria interna (A. thoracica interna) |
| 36.11.3A ↔ | Einfacher (aorto)koronarer Bypass, minimalinvasiv, mit Gefäßsprothese | 36.13.23 ↔ | Dreifacher (aorto)koronarer Bypass, offen chirurgisch (Thorakotomie, Minithorakotomie, Sternotomie), mit autogener Arterie, freies A. mammaria interna [A. thoracica interna] Transplantat [IMA-Transplantat] |
| 36.11.99 ↔ | Einfacher (aorto)koronarer Bypass, nach Technik und Material, sonstige | 36.13.24 ↔ | Dreifacher (aorto)koronarer Bypass, offen chirurgisch (Thorakotomie, Minithorakotomie, Sternotomie), mit autogener Arterie, A. abdominalis |
| 36.12.00 ↔ | Zweifacher (aorto)koronarer Bypass, nach Technik und Material, n.n.bez. | 36.13.25 ↔ | Dreifacher (aorto)koronarer Bypass, offen chirurgisch (Thorakotomie, Minithorakotomie, Sternotomie), mit autogener Arterie, sonstige Arterie |
| 36.12.21 ↔ | Zweifacher (aorto)koronarer Bypass, offen chirurgisch (Thorakotomie, Minithorakotomie, Sternotomie), mit autogener Arterie, A. radialis | | |
| 36.12.22 ↔ | Zweifacher (aorto)koronarer Bypass, offen chirurgisch (Thorakotomie, Minithorakotomie, Sternotomie), mit autogener Arterie, A. mammaria interna (A. thoracica interna) | | |

- 36.13.26 ↔ Dreifacher (aorto)koronarer Bypass, offen chirurgisch (Thorakotomie, Minithorakotomie, Sternotomie), mit autogener Vene, ohne externes Stabilisierungsnetz
- 36.13.27 ↔ Dreifacher (aorto)koronarer Bypass, offen chirurgisch (Thorakotomie, Minithorakotomie, Sternotomie), mit autogener Vene, mit externem Stabilisierungsnetz
- 36.13.28 ↔ Dreifacher (aorto)koronarer Bypass, offen chirurgisch (Thorakotomie, Minithorakotomie, Sternotomie), mit Xenotransplantat
- 36.13.2A ↔ Dreifacher (aorto)koronarer Bypass, offen chirurgisch (Thorakotomie, Minithorakotomie, Sternotomie), mit Gefäßprothese
- 36.13.31 ↔ Dreifacher (aorto)koronarer Bypass, minimalinvasiv, mit autogener Arterie, A. radialis
- 36.13.32 ↔ Dreifacher (aorto)koronarer Bypass, minimalinvasiv, mit autogener Arterie, A. mammaria interna [A. thoracica interna]
- 36.13.33 ↔ Dreifacher (aorto)koronarer Bypass, minimalinvasiv, mit autogener Arterie, freies A. mammaria interna [A. thoracica interna] Transplantat [IMA-Transplantat]
- 36.13.34 ↔ Dreifacher (aorto)koronarer Bypass, minimalinvasiv, mit autogener Arterie, A. abdominalis
- 36.13.35 ↔ Dreifacher (aorto)koronarer Bypass, minimalinvasiv, mit autogener Arterie, sonstige Arterie
- 36.13.36 ↔ Dreifacher (aorto)koronarer Bypass, minimalinvasiv, mit autogener Vene, ohne externes Stabilisierungsnetz
- 36.13.37 ↔ Dreifacher (aorto)koronarer Bypass, minimalinvasiv, mit autogener Vene, mit externem Stabilisierungsnetz
- 36.13.38 ↔ Dreifacher (aorto)koronarer Bypass, minimalinvasiv, mit Xenotransplantat
- 36.13.3A ↔ Dreifacher (aorto)koronarer Bypass, minimalinvasiv, mit Gefäßprothese
- 36.13.99 ↔ Dreifacher (aorto)koronarer Bypass, nach Technik und Material, sonstige
- 36.18.00 ↔ Vierfacher (aorto)koronarer Bypass, nach Technik und Material, n.n.bez.
- 36.18.11 ↔ Vierfacher (aorto)koronarer Bypass, offen chirurgisch (Thorakotomie, Minithorakotomie, Sternotomie), mit autogener Arterie, A. radialis
- 36.18.12 ↔ Vierfacher (aorto)koronarer Bypass, offen chirurgisch (Thorakotomie, Minithorakotomie, Sternotomie), mit autogener Arterie, A. mammaria interna [A. thoracica interna]
- 36.18.13 ↔ Vierfacher (aorto)koronarer Bypass, offen chirurgisch (Thorakotomie, Minithorakotomie, Sternotomie), mit autogener Arterie, freies A. mammaria interna [A. thoracica interna] Transplantat [IMA-Transplantat]
- 36.18.14 ↔ Vierfacher (aorto)koronarer Bypass, offen chirurgisch (Thorakotomie, Minithorakotomie, Sternotomie), mit autogener Arterie, A. abdominalis
- 36.18.15 ↔ Vierfacher (aorto)koronarer Bypass, offen chirurgisch (Thorakotomie, Minithorakotomie, Sternotomie), mit autogener Arterie, sonstige Arterie
- 36.18.16 ↔ Vierfacher (aorto)koronarer Bypass, offen chirurgisch (Thorakotomie, Minithorakotomie, Sternotomie), mit autogener Vene, ohne externes Stabilisierungsnetz
- 36.18.17 ↔ Vierfacher (aorto)koronarer Bypass, offen chirurgisch (Thorakotomie, Minithorakotomie, Sternotomie), mit autogener Vene, mit externem Stabilisierungsnetz
- 36.18.18 ↔ Vierfacher (aorto)koronarer Bypass, offen chirurgisch (Thorakotomie, Minithorakotomie, Sternotomie), mit Xenotransplantat
- 36.18.1A ↔ Vierfacher (aorto)koronarer Bypass, offen chirurgisch (Thorakotomie, Minithorakotomie, Sternotomie), mit Gefäßprothese
- 36.18.21 ↔ Vierfacher (aorto)koronarer Bypass, minimalinvasiv, mit autogener Arterie, A. radialis
- 36.18.22 ↔ Vierfacher (aorto)koronarer Bypass, minimalinvasiv, mit autogener Arterie, A. mammaria interna [A. thoracica interna]
- 36.18.23 ↔ Vierfacher (aorto)koronarer Bypass, minimalinvasiv, mit autogener Arterie, freies A. mammaria interna [A. thoracica interna] Transplantat [IMA-Transplantat]
- 36.18.24 ↔ Vierfacher (aorto)koronarer Bypass, minimalinvasiv, mit autogener Arterie, A. abdominalis
- 36.18.25 ↔ Vierfacher (aorto)koronarer Bypass, minimalinvasiv, mit autogener Arterie, sonstige Arterie
- 36.18.26 ↔ Vierfacher (aorto)koronarer Bypass, minimalinvasiv, mit autogener Vene, ohne externes Stabilisierungsnetz
- 36.18.27 ↔ Vierfacher (aorto)koronarer Bypass, minimalinvasiv, mit autogener Vene, mit externem Stabilisierungsnetz
- 36.18.28 ↔ Vierfacher (aorto)koronarer Bypass, minimalinvasiv, mit Xenotransplantat
- 36.18.2A ↔ Vierfacher (aorto)koronarer Bypass, minimalinvasiv, mit Gefäßprothese
- 36.18.99 ↔ Vierfacher (aorto)koronarer Bypass, nach Technik und Material, sonstige
- 36.19 ↔ Bypass-Anastomose zur Myokard-Revaskularisation, sonstige
- 36.1A.00 ↔ Fünffacher (aorto)koronarer Bypass, nach Technik und Material, n.n.bez.
- 36.1A.11 ↔ Fünffacher (aorto)koronarer Bypass, offen chirurgisch (Thorakotomie, Minithorakotomie, Sternotomie), mit autogener Arterie, A. radialis
- 36.1A.12 ↔ Fünffacher (aorto)koronarer Bypass, offen chirurgisch (Thorakotomie, Minithorakotomie, Sternotomie), mit autogener Arterie, A. mammaria interna [A. thoracica interna]
- 36.1A.13 ↔ Fünffacher (aorto)koronarer Bypass, offen chirurgisch (Thorakotomie, Minithorakotomie, Sternotomie), mit autogener Arterie, freies A. mammaria interna [A. thoracica interna] Transplantat [IMA-Transplantat]
- 36.1A.14 ↔ Fünffacher (aorto)koronarer Bypass, offen chirurgisch (Thorakotomie, Minithorakotomie, Sternotomie), mit autogener Arterie, A. abdominalis
- 36.1A.15 ↔ Fünffacher (aorto)koronarer Bypass, offen chirurgisch (Thorakotomie, Minithorakotomie, Sternotomie), mit autogener Arterie, sonstige Arterie
- 36.1A.16 ↔ Fünffacher (aorto)koronarer Bypass, offen chirurgisch (Thorakotomie, Minithorakotomie, Sternotomie), mit autogener Vene, ohne externes Stabilisierungsnetz
- 36.1A.17 ↔ Fünffacher (aorto)koronarer Bypass, offen chirurgisch (Thorakotomie, Minithorakotomie, Sternotomie), mit autogener Vene, mit externem Stabilisierungsnetz
- 36.1A.18 ↔ Fünffacher (aorto)koronarer Bypass, offen chirurgisch (Thorakotomie, Minithorakotomie, Sternotomie), mit Xenotransplantat
- 36.1A.1A ↔ Fünffacher (aorto)koronarer Bypass, offen chirurgisch (Thorakotomie, Minithorakotomie, Sternotomie), mit Gefäßprothese
- 36.1A.21 ↔ Fünffacher (aorto)koronarer Bypass, minimalinvasiv, mit autogener Arterie, A. radialis
- 36.1A.22 ↔ Fünffacher (aorto)koronarer Bypass, minimalinvasiv, mit autogener Arterie, A. mammaria interna [A. thoracica interna]
- 36.1A.23 ↔ Fünffacher (aorto)koronarer Bypass, minimalinvasiv, mit autogener Arterie, freies A. mammaria interna [A. thoracica interna] Transplantat [IMA-Transplantat]

| | | | |
|------------|--|------------|--|
| 36.1A.24 ↔ | Fünffacher (aorto)koronarer Bypass, minimalinvasiv, mit autogener Arterie, A. abdominalis | 36.1B.2A ↔ | Sechs- und mehrfacher (aorto)koronarer Bypass, minimalinvasiv, mit Gefäßprothese |
| 36.1A.25 ↔ | Fünffacher (aorto)koronarer Bypass, minimalinvasiv, mit autogener Arterie, sonstige Arterie | 36.1B.99 ↔ | Sechs- und mehrfacher (aorto)koronarer Bypass, nach Technik und Material, sonstige |
| 36.1A.26 ↔ | Fünffacher (aorto)koronarer Bypass, minimalinvasiv, mit autogener Vene, ohne externes Stabilisierungsnetz | 36.31 ↔ | Transmyokardiale Revaskularisation am offenen Thorax |
| 36.1A.27 ↔ | Fünffacher (aorto)koronarer Bypass, minimalinvasiv, mit autogener Vene, mit externem Stabilisierungsnetz | 36.32 ↔ | Sonstige transmyokardiale Revaskularisation |
| 36.1A.28 ↔ | Fünffacher (aorto)koronarer Bypass, minimalinvasiv, mit Xenotransplantat | 36.33 ↔ | Endoskopische transmyokardiale Revaskularisation |
| 36.1A.2A ↔ | Fünffacher (aorto)koronarer Bypass, minimalinvasiv, mit Gefäßprothese | 36.34 ↔ | Perkutane transmyokardiale Revaskularisation |
| 36.1A.99 ↔ | Fünffacher (aorto)koronarer Bypass, sonstige | 36.39.00 ↔ | Sonstige Herz-Revaskularisation, n.n.bez. |
| 36.1B.00 ↔ | Sechs- und mehrfacher (aorto)koronarer Bypass, nach Technik und Material, n.n.bez. | 36.39.10 ↔ | Herz-Revaskularisation durch Koronararterienpatch |
| 36.1B.11 ↔ | Sechs- und mehrfacher (aorto)koronarer Bypass, offen chirurgisch (Thorakotomie, Minithorakotomie, Sternotomie), mit autogener Arterie, A. radialis | 36.39.11 ↔ | Revision eines Koronararterienbypass |
| 36.1B.12 ↔ | Sechs- und mehrfacher (aorto)koronarer Bypass, offen chirurgisch (Thorakotomie, Minithorakotomie, Sternotomie), mit autogener Arterie, A. mammaria interna [A. thoracica interna] | 36.39.12 ↔ | Neuanlage eines Koronararterienbypass |
| 36.1B.13 ↔ | Sechs- und mehrfacher (aorto)koronarer Bypass, offen chirurgisch (Thorakotomie, Minithorakotomie, Sternotomie), mit autogener Arterie, freies A. mammaria interna [A. thoracica interna] Transplantat [IMA-Transplantat] | 36.39.13 ↔ | Transposition von Koronararterien |
| 36.1B.14 ↔ | Sechs- und mehrfacher (aorto)koronarer Bypass, offen chirurgisch (Thorakotomie, Minithorakotomie, Sternotomie), mit autogener Arterie, A. abdominalis | 36.39.99 ↔ | Sonstige Herz-Revaskularisation, sonstige |
| 36.1B.15 ↔ | Sechs- und mehrfacher (aorto)koronarer Bypass, offen chirurgisch (Thorakotomie, Minithorakotomie, Sternotomie), mit autogener Arterie, sonstige Arterie | 37.11 ↔ | Kardiotomie |
| 36.1B.16 ↔ | Sechs- und mehrfacher (aorto)koronarer Bypass, offen chirurgisch (Thorakotomie, Minithorakotomie, Sternotomie), mit autogener Vene, ohne externes Stabilisierungsnetz | 37.12.00 ↔ | Perikardiotomie, n.n.bez. |
| 36.1B.17 ↔ | Sechs- und mehrfacher (aorto)koronarer Bypass, offen chirurgisch (Thorakotomie, Minithorakotomie, Sternotomie), mit autogener Vene, mit externem Stabilisierungsnetz | 37.12.09 ↔ | Perikardiotomie, sonstige |
| 36.1B.18 ↔ | Sechs- und mehrfacher (aorto)koronarer Bypass, offen chirurgisch (Thorakotomie, Minithorakotomie, Sternotomie), mit Xenotransplantat | 37.12.11 ↔ | Perikardiotomie, offen chirurgisch |
| 36.1B.1A ↔ | Sechs- und mehrfacher (aorto)koronarer Bypass, offen chirurgisch (Thorakotomie, Minithorakotomie, Sternotomie), mit Gefäßprothese | 37.12.12 ↔ | Perikardiotomie, thorakoskopisch |
| 36.1B.21 ↔ | Sechs- und mehrfacher (aorto)koronarer Bypass, minimalinvasiv, mit autogener Arterie, A. radialis | 37.31.00 ↔ | Perikardektomie, n.n.bez. |
| 36.1B.22 ↔ | Sechs- und mehrfacher (aorto)koronarer Bypass, minimalinvasiv, mit autogener Arterie, A. mammaria interna [A. thoracica interna] | 37.31.10 ↔ | Perikardektomie, partiell |
| 36.1B.23 ↔ | Sechs- und mehrfacher (aorto)koronarer Bypass, minimalinvasiv, mit autogener Arterie, freies A. mammaria interna [A. thoracica interna] Transplantat [IMA-Transplantat] | 37.31.20 ↔ | Perikardektomie, total |
| 36.1B.24 ↔ | Sechs- und mehrfacher (aorto)koronarer Bypass, minimalinvasiv, mit autogener Arterie, A. abdominalis | 37.31.30 ↔ | Adhäsiolyse am Perikard |
| 36.1B.25 ↔ | Sechs- und mehrfacher (aorto)koronarer Bypass, minimalinvasiv, mit autogener Arterie, sonstige Arterie | 37.31.99 ↔ | Perikardektomie, sonstige |
| 36.1B.26 ↔ | Sechs- und mehrfacher (aorto)koronarer Bypass, minimalinvasiv, mit autogener Vene, ohne externes Stabilisierungsnetz | 37.32 ↔ | Aneurysmektomie am Herzen |
| 36.1B.27 ↔ | Sechs- und mehrfacher (aorto)koronarer Bypass, minimalinvasiv, mit autogener Vene, mit externem Stabilisierungsnetz | 37.33.00 ↔ | Exzision oder Destruktion von anderer Läsion oder Gewebe des Herzens, offener Zugang, n.n.bez. |
| 36.1B.28 ↔ | Sechs- und mehrfacher (aorto)koronarer Bypass, minimalinvasiv, mit Xenotransplantat | 37.33.10 ↔ | Exzision oder Destruktion am Reizleitungssystem, offener Zugang, n.n.bez. |
| | | 37.33.11 ↔ | Exzision oder Destruktion am Reizleitungssystem, offener Zugang, ablativ Massnahmen bei Tachyarrhythmie |
| | | 37.33.19 ↔ | Exzision oder Destruktion am Reizleitungssystem, offener Zugang, sonstige |
| | | 37.33.20 ↔ | Exzision von anderer Läsion oder Gewebe des Herzens, offener Zugang |
| | | 37.33.30 ↔ | Destruktion von anderer Läsion oder Gewebe des Herzens, offener Zugang |
| | | 37.33.99 ↔ | Exzision oder Destruktion von anderer Läsion oder Gewebe des Herzens, offener Zugang, sonstige |
| | | 37.35 ↔ | Partielle Ventrikulektomie |
| | | 37.41 ↔ | Implantation von prothetischem herzunterstützendem System am Herzen |
| | | 37.52 ↔ | Implantation eines kompletten Herzersatzsystems |
| | | 37.53 ↔ | Ersatz oder Reparatur der thorakalen Einheit eines kompletten Herzersatzsystems |
| | | 37.54 ↔ | Ersatz oder Reparatur von sonstigen implantierbaren Bestandteilen eines kompletten Herzersatzsystems |
| | | 37.6A.11 ↔ | Implantation eines herzkreislaufunterstützenden Systems, mit Pumpe, ohne Gasaustauschfunktion, extrakorporal, linksventrikulär, offen chirurgisch thorakal (Thorakotomie, Minithorakotomie, Sternotomie) |
| | | 37.6A.12 ↔ | Implantation eines herzkreislaufunterstützenden Systems, mit Pumpe, ohne Gasaustauschfunktion, extrakorporal, rechtsventrikulär, offen chirurgisch thorakal (Thorakotomie, Minithorakotomie, Sternotomie) |
| | | 37.6A.21 ↔ | Implantation eines herzkreislaufunterstützenden Systems, mit Pumpe, ohne Gasaustauschfunktion, intrakorporal, biventrikulär, offen chirurgisch thorakal (Thorakotomie, Minithorakotomie, Sternotomie) |
| | | 37.6A.35 ↔ | Implantation eines herzkreislaufunterstützenden Systems, mit Pumpe, ohne Gasaustauschfunktion, intrakorporal, linksventrikulär, Hospital Set, offen chirurgisch thorakal (Thorakotomie, Minithorakotomie, Sternotomie) |

- 37.6A.37 ↔ Implantation eines herzkreislaufunterstützenden Systems, mit Pumpe, ohne Gasaustauschfunktion, intrakorporal, rechtsventrikulär, Hospital Set, offen chirurgisch thorakal (Thorakotomie, Minithorakotomie, Sternotomie)
- 37.6A.3A ↔ Implantation eines herzkreislaufunterstützenden Systems, mit Pumpe, ohne Gasaustauschfunktion, intrakorporal, biventrikulär, Hospital Set, offen chirurgisch thorakal (Thorakotomie, Minithorakotomie, Sternotomie)
- 37.6A.51 ↔ Implantation eines herzkreislauf- und lungenunterstützenden Systems, mit Pumpe, mit CO2-removal, extrakorporal, veno-venös, perkutan
- 37.6A.61 ↔ Implantation eines herzkreislauf- und lungenunterstützenden Systems, mit Pumpe, mit Oxygenator (inkl. CO2-removal), extrakorporal, veno-venös, offen chirurgisch extra-thorakal (z.B. Gefässfreilegung)
- 37.6A.62 ↔ Implantation eines herzkreislauf- und lungenunterstützenden Systems, mit Pumpe, mit Oxygenator (inkl. CO2-removal), extrakorporal, veno-venös, perkutan
- 37.6A.71 ↔ Implantation eines herzkreislauf- und lungenunterstützenden Systems, mit Pumpe, mit Oxygenator (inkl. CO2-removal), extrakorporal, veno-arteriell oder veno-venoarteriell, offen chirurgisch thorakal (Thorakotomie, Minithorakotomie, Sternotomie)
- 37.6A.72 ↔ Implantation eines herzkreislauf- und lungenunterstützenden Systems, mit Pumpe, mit Oxygenator (inkl. CO2-removal), extrakorporal, veno-arteriell oder veno-venoarteriell, offen chirurgisch extra-thorakal (z.B. Gefässfreilegung)
- 37.6A.73 ↔ Implantation eines herzkreislauf- und lungenunterstützenden Systems, mit Pumpe, mit Oxygenator (inkl. CO2-removal), extrakorporal, veno-arteriell oder veno-venoarteriell, perkutan
- 37.6B.11 ↔ Entfernen eines herzkreislaufunterstützenden Systems, mit Pumpe, ohne Gasaustauschfunktion, extrakorporal, linksventrikulär, offen chirurgisch thorakal (Thorakotomie, Minithorakotomie, Sternotomie)
- 37.6B.12 ↔ Entfernen eines herzkreislaufunterstützenden Systems, mit Pumpe, ohne Gasaustauschfunktion, extrakorporal, rechtsventrikulär, offen chirurgisch thorakal (Thorakotomie, Minithorakotomie, Sternotomie)
- 37.6B.21 ↔ Entfernen eines herzkreislaufunterstützenden Systems, mit Pumpe, ohne Gasaustauschfunktion, extrakorporal, biventrikulär, offen chirurgisch thorakal (Thorakotomie, Minithorakotomie, Sternotomie)
- 37.6B.31 ↔ Entfernen eines herzkreislaufunterstützenden Systems, mit Pumpe, ohne Gasaustauschfunktion, intrakorporal, linksventrikulär, offen chirurgisch thorakal (Thorakotomie, Minithorakotomie, Sternotomie)
- 37.6B.32 ↔ Entfernen eines herzkreislaufunterstützenden Systems, mit Pumpe, ohne Gasaustauschfunktion, intrakorporal, rechtsventrikulär, offen chirurgisch thorakal (Thorakotomie, Minithorakotomie, Sternotomie)
- 37.6B.33 ↔ Entfernen eines herzkreislaufunterstützenden Systems, mit Pumpe, ohne Gasaustauschfunktion, intrakorporal, biventrikulär, offen chirurgisch thorakal (Thorakotomie, Minithorakotomie, Sternotomie)
- 37.6B.61 ↔ Entfernen eines herzkreislauf- und lungenunterstützenden Systems, mit Pumpe, mit Oxygenator (inkl. CO2-removal), extrakorporal, veno-venös, offen chirurgisch extra-thorakal (z.B. Gefässfreilegung)
- 37.6B.71 ↔ Entfernen eines herzkreislauf- und lungenunterstützenden Systems, mit Pumpe, mit Oxygenator (inkl. CO2-removal), extrakorporal, veno-arteriell oder veno-venoarteriell, offen chirurgisch thorakal (Thorakotomie, Minithorakotomie, Sternotomie)
- 37.6B.72 ↔ Entfernen eines herzkreislauf- und lungenunterstützenden Systems, mit Pumpe, mit Oxygenator (inkl. CO2-removal), extrakorporal, veno-arteriell oder veno-venoarteriell, offen chirurgisch extra-thorakal (z.B. Gefässfreilegung)
- 37.6B.81 ↔ Entfernen einer intraaortale Ballonpumpe [IABP], offen chirurgisch
- 37.6B.A1 ↔ Entfernen eines herzkreislauf- und lungenunterstützenden Systems, ohne Pumpe, mit CO2-removal, extrakorporal, arteriovenös, offen chirurgisch extra-thorakal (z.B. Gefässfreilegung)
- 37.6C.11 ↔ Revision ohne Ersatz eines herzkreislaufunterstützenden Systems, mit Pumpe, ohne Gasaustauschfunktion, extrakorporal, linksventrikulär, offen chirurgisch thorakal (Thorakotomie, Minithorakotomie, Sternotomie)
- 37.6C.12 ↔ Revision ohne Ersatz eines herzkreislaufunterstützenden Systems, mit Pumpe, ohne Gasaustauschfunktion, extrakorporal, rechtsventrikulär, offen chirurgisch thorakal (Thorakotomie, Minithorakotomie, Sternotomie)
- 37.6C.21 ↔ Revision ohne Ersatz eines herzkreislaufunterstützenden Systems, mit Pumpe, ohne Gasaustauschfunktion, extrakorporal, biventrikulär, offen chirurgisch thorakal (Thorakotomie, Minithorakotomie, Sternotomie)
- 37.6C.31 ↔ Revision ohne Ersatz eines herzkreislaufunterstützenden Systems, mit Pumpe, ohne Gasaustauschfunktion, intrakorporal, linksventrikulär, offen chirurgisch thorakal (Thorakotomie, Minithorakotomie, Sternotomie)
- 37.6C.32 ↔ Revision ohne Ersatz eines herzkreislaufunterstützenden Systems, mit Pumpe, ohne Gasaustauschfunktion, intrakorporal, rechtsventrikulär, offen chirurgisch thorakal (Thorakotomie, Minithorakotomie, Sternotomie)
- 37.6C.33 ↔ Revision ohne Ersatz eines herzkreislaufunterstützenden Systems, mit Pumpe, ohne Gasaustauschfunktion, intrakorporal, biventrikulär, offen chirurgisch thorakal (Thorakotomie, Minithorakotomie, Sternotomie)
- 37.6C.61 ↔ Revision ohne Ersatz eines herzkreislauf- und lungenunterstützenden Systems, mit Pumpe, mit Oxygenator (inkl. CO2-removal), extrakorporal, veno-venös, offen chirurgisch extra-thorakal (z.B. Gefässfreilegung)
- 37.6C.71 ↔ Revision ohne Ersatz eines herzkreislauf- und lungenunterstützenden Systems, mit Pumpe, mit Oxygenator (inkl. CO2-removal), extrakorporal, veno-arteriell oder veno-venoarteriell, offen chirurgisch thorakal (Thorakotomie, Minithorakotomie, Sternotomie)
- 37.6C.72 ↔ Revision ohne Ersatz eines herzkreislauf- und lungenunterstützenden Systems, mit Pumpe, mit Oxygenator (inkl. CO2-removal), extrakorporal, veno-arteriell oder veno-venoarteriell, offen chirurgisch extra-thorakal (z.B. Gefässfreilegung)

| | | | |
|------------|--|------------|--|
| 37.6C.A1 ↔ | Revision ohne Ersatz eines herzkreislauf- und lungenunterstützenden Systems, ohne Pumpe, mit CO ₂ -removal, extrakorporal, arteriovenös, offen chirurgisch extra-thorakal (z.B. Gefässfreilegung) | 38.05.99 ↔ | Inzision von anderen thorakalen Gefässen, sonstige |
| 37.8A.00 ↔ | Implantation eines permanenten Herzschrittmachers, n.n.bez. | 38.07.00 ↔ | Inzision von abdominalen Venen, n.n.bez. |
| 37.8A.09 ↔ | Implantation eines permanenten Herzschrittmachers, sonstige | 38.07.10 ↔ | Inzision von tiefen abdominalen Venen, n.n.bez. |
| 37.8A.11 ↔ | Implantation eines Einkammer-Schrittmachers | 38.07.11 ↔ | Inzision der V. cava inferior |
| 37.8A.21 ↔ | Implantation eines Zweikammer-Schrittmachers, ohne antitachykarde Stimulation | 38.07.12 ↔ | Inzision der V. iliaca |
| 37.8A.22 ↔ | Implantation eines Zweikammer-Schrittmachers, mit antitachykarder Stimulation | 38.07.19 ↔ | Inzision von tiefen abdominalen Venen, sonstige |
| 37.8A.31 ↔ | Implantation eines Resynchronisationsherzschrittmacher [CRT-P] | 38.07.99 ↔ | Inzision von abdominalen Venen, sonstige |
| 37.8A.42 ↔ | Implantation eines transvenösen, sondenlosen Herzschrittmachers, Einkammerstimulation | 38.15.10 ↔ | Endarteriektomie der A. subclavia |
| 37.8A.43 ↔ | Implantation eines transvenösen, sondenlosen Herzschrittmachers, Zweikammerstimulation | 38.15.20 ↔ | Endarteriektomie des Truncus brachiocephalicus |
| 37.8A.44 ↔ | Implantation eines transvenösen, sondenlosen Herzschrittmachers, Einkammerstimulation mit AV-Synchronisation | 38.15.30 ↔ | Endarteriektomie der A. pulmonalis |
| 37.8E.00 ↔ | Implantation eines Kardioverters oder Defibrillators, n.n.bez. | 38.15.40 ↔ | Endarteriektomie der V. pulmonalis |
| 37.8E.11 ↔ | Implantation eines Einkammer-Defibrillators | 38.15.99 ↔ | Endarteriektomie der anderen thorakalen Gefässe, sonstige |
| 37.8E.12 ↔ | Implantation eines Zweikammer-Defibrillators | 38.31 ↔ | Resektion von intrakraniellen Gefässen mit Anastomose |
| 37.8E.21 ↔ | Implantation eines Resynchronisationsdefibrillators [CRT-D] | 38.34.00 ↔ | Resektion der Aorta mit Anastomose, n.n.bez. |
| 37.8E.22 ↔ | Implantation eines Einkammer-Defibrillators mit atrialem Sensing | 38.34.10 ↔ | Resektion der Aorta ascendens und des Aortenbogens mit Anastomose |
| 37.8E.31 ↔ | Implantation eines subkutanen Defibrillatorsystems | 38.34.20 ↔ | Resektion der Aorta descendens mit Anastomose |
| 37.8E.99 ↔ | Implantation eines Kardioverters oder Defibrillators, sonstige | 38.34.30 ↔ | Resektion der Aorta abdominalis mit Anastomose |
| 37.91 ↔ | Offene Herzmassage | 38.34.99 ↔ | Resektion der Aorta mit Anastomose, sonstige |
| 37.99.00 ↔ | Sonstige Operationen an Herz und Perikard, n.n.bez. | 38.35.00 ↔ | Resektion von thorakalen Gefässen mit Anastomose, n.n.bez. |
| 37.99.20 ↔ | Operationen bei kongenitalen Anomalien des Herzens, n.n.bez. | 38.35.10 ↔ | Resektion von thorakalen Arterien mit Anastomose, n.n.bez. |
| 37.99.21 ↔ | Korrektur eines Double-outlet-right-ventricle vom Fallot-Typ | 38.35.11 ↔ | Resektion der A. subclavia mit Anastomose |
| 37.99.22 ↔ | Korrektur eines sonstigen Double-outlet-right-ventricle | 38.35.12 ↔ | Resektion des Truncus brachiocephalicus mit Anastomose |
| 37.99.23 ↔ | Operation an einem funktionell/morphologisch univentrikulären Herzen | 38.35.13 ↔ | Resektion der A. pulmonalis mit Anastomose |
| 37.99.24 ↔ | Korrektur eines Cor triatriatum | 38.35.19 ↔ | Resektion von thorakalen Arterien mit Anastomose, sonstige |
| 37.99.25 ↔ | Korrektur eines Absent Pulmonary Valve Syndrom | 38.35.20 ↔ | Resektion von thorakalen Venen mit Anastomose, n.n.bez. |
| 37.99.29 ↔ | Operationen bei kongenitalen Anomalien des Herzens, sonstige | 38.35.21 ↔ | Resektion der V. pulmonalis mit Anastomose |
| 37.99.30 ↔ | Ligatur eines Herzohres | 38.35.22 ↔ | Resektion der V. subclavia mit Anastomose |
| 37.99.80 ↔ | Reoperation an Herz und Perikard | 38.35.23 ↔ | Resektion der V. cava superior mit Anastomose |
| 37.99.99 ↔ | Sonstige Operationen an Herz und Perikard, sonstige | 38.35.28 ↔ | Resektion von thorakalen von sonstigen tiefen Venen mit Anastomose |
| 37.9A.00 ↔ | Implantation eines herzmuskelstimulierenden Systems, n.n.bez. | 38.35.29 ↔ | Resektion von thorakalen Venen mit Anastomose, sonstige |
| 37.9A.11 ↔ | Implantation oder Wechsel eines myokardmodulierenden Systems [CCM] | 38.35.99 ↔ | Resektion von thorakalen Gefässen mit Anastomose, sonstige |
| 37.9A.99 ↔ | Implantation eines herzmuskelstimulierenden Systems, sonstige | 38.36.00 ↔ | Resektion von abdominalen Arterien mit Anastomose, n.n.bez. |
| 37.9B.11 ↔ | Entfernung von Implantaten am Herzen, über vollständige Sternotomie | 38.36.10 ↔ | Resektion von viszeralen Arterien mit Anastomose, n.n.bez. |
| 37.9B.12 ↔ | Entfernung von Implantaten am Herzen, über minimalinvasive Thorakotomie (partielle obere Sternotomie, laterale Thorakotomie) | 38.36.11 ↔ | Resektion des Truncus coeliacus mit Anastomose |
| 38.04.00 ↔ | Inzision der Aorta, n.n.bez. | 38.36.12 ↔ | Resektion der A. gastrica mit Anastomose |
| 38.04.10 ↔ | Inzision von Aorta ascendens und Aortenbogen | 38.36.13 ↔ | Resektion der A. hepatica mit Anastomose |
| 38.04.20 ↔ | Inzision der Aorta descendens | 38.36.14 ↔ | Resektion der A. lienalis mit Anastomose |
| 38.04.30 ↔ | Inzision der Aorta abdominalis | 38.36.15 ↔ | Resektion der A. renalis mit Anastomose |
| 38.04.99 ↔ | Inzision der Aorta, sonstige | 38.36.16 ↔ | Resektion der A. mesenterialis mit Anastomose |
| 38.05.00 ↔ | Inzision von anderen thorakalen Gefässen, n.n.bez. | 38.36.17 ↔ | Resektion der A. iliaca mit Anastomose |
| 38.05.10 ↔ | Inzision von anderen thorakalen Arterien | 38.36.19 ↔ | Resektion von viszeralen Arterien mit Anastomose, sonstige |
| 38.05.20 ↔ | Inzision von thorakalen Venen, n.n.bez. | 38.36.99 ↔ | Resektion von abdominalen Arterien mit Anastomose, sonstige |
| 38.05.21 ↔ | Inzision von thorakalen tiefen Venen | 38.41 ↔ | Resektion von intrakraniellen Blutgefässen mit Ersatz |
| 38.05.29 ↔ | Inzision von thorakalen Venen, sonstige | 38.45.00 ↔ | Resektion von thorakalen Blutgefässen mit Ersatz, n.n.bez. |
| | | 38.45.10 ↔ | Resektion der thorakalen Aorta mit Ersatz, n.n.bez. |
| | | 38.45.12 ↔ | Resektion der Aorta thoracica mit Ersatz |
| | | 38.45.13 ↔ | Resektion der Aorta thoracoabdominalis mit Ersatz |
| | | 38.45.14 ↔ | Resektion der thorakalen Aorta und Ersatz mit Hybridprothese |
| | | 38.45.15 ↔ | Resektion der Aorta ascendens mit Ersatz |
| | | 38.45.16 ↔ | Resektion des Aortenbogens mit Ersatz |
| | | 38.45.17 ↔ | Resektion der Aorta ascendens sowie des Aortenbogens mit Ersatz |
| | | 38.45.19 ↔ | Resektion der thorakalen Aorta mit Ersatz, sonstige |

| | | | |
|------------|---|------------|--|
| 38.45.20 ↔ | Resektion sonstiger thorakaler Arterien mit Ersatz, n.n.bez. | 39.0X.24 ↔ | Shunt einer systemischen Arterie zur Pulmonalarterie, Damus-Kay-Stansel-Operation |
| 38.45.21 ↔ | Resektion der A. pulmonalis mit Ersatz | 39.0X.99 ↔ | Shunt einer systemischen Arterie zur Pulmonalarterie, sonstige |
| 38.45.22 ↔ | Resektion des Truncus brachiocephalicus mit Ersatz | 39.10 ↔ | Intraabdominaler venöser Shunt, n.n.bez. |
| 38.45.29 ↔ | Resektion sonstiger thorakaler Arterien mit Ersatz | 39.11.00 ↔ | Anlage und Revision portosystemischer Shunt, TIPSS, n.n.bez. |
| 38.45.30 ↔ | Resektion thorakaler Venen mit Ersatz, n.n.bez. | 39.11.11 ↔ | Anlage portosystemischer Shunt, Einsatz von perkutaner (Ballon-)Angioplastie |
| 38.45.31 ↔ | Resektion der V. cava superior mit Ersatz | 39.11.12 ↔ | Anlage portosystemischer Shunt, Perkutane Thrombolyse und Thrombektomie |
| 38.45.38 ↔ | Resektion sonstiger tiefer thorakaler Venen mit Ersatz | 39.11.13 ↔ | Anlage portosystemischer Shunt, Einsatz von Stent |
| 38.45.39 ↔ | Resektion thorakaler Venen mit Ersatz, sonstige | 39.11.21 ↔ | Revision portosystemischer Shunt, perkutaner Verschluss |
| 38.45.99 ↔ | Resektion von thorakalen Blutgefäßen mit Ersatz, sonstige | 39.11.22 ↔ | Revision portosystemischer Shunt, Einsatz von Stenteinlage |
| 38.47.00 ↔ | Resektion von abdominalen Venen mit Ersatz, n.n.bez. | 39.11.23 ↔ | Revision portosystemischer Shunt, Einsatz von perkutaner Thrombektomie und Thrombolyse |
| 38.47.10 ↔ | Resektion von tiefen abdominalen Venen mit Ersatz, n.n.bez. | 39.11.24 ↔ | Revision portosystemischer Shunt, Durchführung von perkutaner Verkleinerung eines bestehenden portosystemischen Shunts |
| 38.47.11 ↔ | Resektion der V. cava inferior mit Ersatz | 39.11.99 ↔ | Anlage und Revision portosystemischer Shunt, TIPSS, sonstige |
| 38.47.12 ↔ | Resektion der V. iliaca mit Ersatz | 39.19 ↔ | Intraabdominaler venöser Shunt, sonstige |
| 38.47.19 ↔ | Resektion von tiefen abdominalen Venen mit Ersatz, sonstige | 39.21.00 ↔ | Anastomose von der V. cava zur A. pulmonalis, n.n.bez. |
| 38.47.99 ↔ | Resektion von abdominalen Venen mit Ersatz, sonstige | 39.21.10 ↔ | Glenn-Operation an einem funktionell/morphologisch univentrikulären Herzen |
| 38.61 ↔ | Sonstige Exzision von intrakraniellen Gefäßen | 39.21.99 ↔ | Anastomose von der V. cava zur A. pulmonalis, sonstige |
| 38.64.00 ↔ | Sonstige Exzision der Aorta, n.n.bez. | 39.28 ↔ | Extrakraniell-intrakranieller Gefäß-Bypass |
| 38.64.10 ↔ | Sonstige Exzision der thorakalen Aorta | 39.2A ↔ | Intra-intrakranieller Gefäß-Bypass |
| 38.64.20 ↔ | Sonstige Exzision der Aorta abdominalis | 39.31.10 ↔ | Naht einer Arterie an Kopf und Hals, n.n.bez. |
| 38.64.99 ↔ | Sonstige Exzision der Aorta, sonstige | 39.31.11 ↔ | Naht einer intrakraniellen Arterie |
| 38.65.10 ↔ | Sonstige Exzision von thorakalen Arterien | 39.31.19 ↔ | Naht einer Arterie an Kopf und Hals, sonstige |
| 38.65.20 ↔ | Sonstige Exzision von thorakalen Venen, n.n.bez. | 39.31.20 ↔ | Naht einer Arterie des Oberarms, n.n.bez. |
| 38.65.21 ↔ | Sonstige Exzision der V. cava superior | 39.31.21 ↔ | Naht der A. axillaris |
| 38.65.22 ↔ | Sonstige Exzision von sonstigen tiefen thorakalen Venen | 39.31.22 ↔ | Naht der A. brachialis |
| 38.65.29 ↔ | Sonstige Exzision von thorakalen Venen, sonstige | 39.31.29 ↔ | Naht einer Arterie des Oberarms, sonstige |
| 38.65.99 ↔ | Sonstige Exzision von thorakalen Gefäßen, sonstige | 39.31.30 ↔ | Naht einer Arterie des Unterarms |
| 38.81 ↔ | Sonstiger chirurgischer Verschluss von intrakraniellen Gefäßen | 39.31.40 ↔ | Naht einer Arterie der Hand |
| 38.84.00 ↔ | Sonstiger chirurgischer Verschluss der Aorta, n.n.bez. | 39.31.50 ↔ | Naht einer Arterie der unteren Extremität |
| 38.84.09 ↔ | Sonstiger chirurgischer Verschluss der Aorta, sonstige | 39.31.60 ↔ | Naht der Aorta, n.n.bez. |
| 38.84.10 ↔ | Sonstiger chirurgischer Verschluss der thorakalen Aorta | 39.31.61 ↔ | Naht der thorakalen Aorta |
| 38.84.20 ↔ | Sonstiger chirurgischer Verschluss der Aorta abdominalis | 39.31.62 ↔ | Naht der abdominalen Aorta |
| 38.85.00 ↔ | Sonstiger chirurgischer Verschluss von anderen thorakalen Gefäßen, n.n.bez. | 39.31.69 ↔ | Naht der Aorta, sonstige |
| 38.85.11 ↔ | Sonstiger chirurgischer Verschluss der A. subclavia | 39.31.70 ↔ | Naht von sonstigen thorakalen Arterien, n.n.bez. |
| 38.85.12 ↔ | Sonstiger chirurgischer Verschluss der A. pulmonalis | 39.31.71 ↔ | Naht der A. pulmonalis |
| 38.85.13 ↔ | Sonstiger chirurgischer Verschluss des Truncus brachiocephalicus | 39.31.72 ↔ | Naht des Truncus brachiocephalicus |
| 38.85.21 ↔ | Sonstiger chirurgischer Verschluss der V. cava superior | 39.31.73 ↔ | Naht der A. subclavia |
| 38.85.22 ↔ | Sonstiger chirurgischer Verschluss der V. pulmonalis | 39.31.79 ↔ | Naht von thorakalen Arterien, sonstige |
| 38.85.23 ↔ | Sonstiger chirurgischer Verschluss der V. subclavia | 39.31.80 ↔ | Naht von abdominalen Arterien, n.n.bez. |
| 38.85.99 ↔ | Sonstiger chirurgischer Verschluss von anderen thorakalen Gefäßen, sonstige | 39.31.81 ↔ | Naht des Truncus coeliacus |
| 39.0X.00 ↔ | Shunt einer systemischen Arterie zur Pulmonalarterie, n.n.bez. | 39.31.82 ↔ | Naht der A. gastrica |
| 39.0X.10 ↔ | Anastomose zwischen A. subclavia und A. pulmonalis [Blalock-Taussig] | 39.31.83 ↔ | Naht der A. hepatica |
| 39.0X.11 ↔ | Anastomose zwischen Aorta und A. pulmonalis dextra [Waterston-Cooley] | 39.31.84 ↔ | Naht der A. lienalis |
| 39.0X.12 ↔ | Anastomose zwischen Aorta descendens und A. pulmonalis sinistra [Potts-Smith] | 39.31.85 ↔ | Naht der A. renalis |
| 39.0X.13 ↔ | Anastomose zwischen A. pulmonalis sinistra und A. pulmonalis dextra | 39.31.86 ↔ | Naht der A. mesenterialis |
| 39.0X.20 ↔ | Prothesenshunt zwischen A. pulmonalis und Aorta, zentral | 39.31.87 ↔ | Naht der A. lumbalis |
| 39.0X.21 ↔ | Prothesenshunt zwischen A. pulmonalis und Aorta, peripher | 39.31.88 ↔ | Naht der A. iliaca |
| 39.0X.23 ↔ | Pulmonalarterielltes Banding | 39.31.89 ↔ | Naht von abdominalen Arterien, sonstige |
| | | 39.49.10 ↔ | Revision einer Gefäßanastomose |
| | | 39.49.30 ↔ | Ersatz eines kardialen Conduit |
| | | 39.51.00 ↔ | Aneurysma-Clipping, n.n.bez. |
| | | 39.51.11 ↔ | Aneurysma-Clipping intrakraniell |
| | | 39.51.99 ↔ | Aneurysma-Clipping, sonstige |
| | | 39.52.00 ↔ | Sonstige Korrektur eines Aneurysmas, n.n.bez. |
| | | 39.52.11 ↔ | Sonstige Korrektur eines Aneurysmas von intrakraniellen Blutgefäßen |
| | | 39.52.19 ↔ | Sonstige Korrektur eines Aneurysmas von Blutgefäßen an Kopf und Hals, sonstige |

| | | | |
|------------|---|------------|--|
| 39.52.20 ↔ | Sonstige Korrektur eines Aneurysmas der Aorta, n.n.bez. | 39.56.49 ↔ | Plastische Rekonstruktion abdominaler Arterien mit Gewebe-Patch, sonstige |
| 39.52.21 ↔ | Sonstige offen chirurgische Korrektur eines Aneurysmas der Aorta ascendens, des Aortenbogens und der thorakalen Aorta | 39.56.50 ↔ | Plastische Rekonstruktion abdominaler Venen mit Gewebe-Patch, n.n.bez. |
| 39.52.22 ↔ | Sonstige offen chirurgische Korrektur eines Aneurysmas der Aorta abdominalis | 39.56.51 ↔ | Plastische Rekonstruktion der V. cava inferior mit Gewebe-Patch |
| 39.52.29 ↔ | Sonstige Korrektur eines Aneurysmas der Aorta, sonstige | 39.56.52 ↔ | Plastische Rekonstruktion der V. iliaca mit Gewebe-Patch |
| 39.53 ↔ | Verschluss einer arteriovenösen Fistel | 39.56.59 ↔ | Plastische Rekonstruktion abdominaler Venen mit Gewebe-Patch, sonstige |
| 39.54.00 ↔ | Re-entry Operation, n.n.bez. | 39.56.60 ↔ | Plastische Rekonstruktion von Gefässen der unteren Extremität mit Gewebe-Patch, n.n.bez. |
| 39.54.09 ↔ | Re-entry Operation, sonstige | 39.56.61 ↔ | Plastische Rekonstruktion von Arterien der unteren Extremität mit Gewebe-Patch |
| 39.54.11 ↔ | Re-entry Operation, thorakale Aorta, offen chirurgisch | 39.56.62 ↔ | Plastische Rekonstruktion der V. femoralis und V. poplitea mit Gewebe-Patch |
| 39.54.12 ↔ | Re-entry Operation, thorakale Aorta, endovaskulärer Zugang | 39.56.63 ↔ | Plastische Rekonstruktion von sonstigen tiefen Venen der unteren Extremitäten mit Gewebe-Patch |
| 39.54.21 ↔ | Re-entry Operation, Aorta abdominalis, offen chirurgisch | 39.56.64 ↔ | Plastische Rekonstruktion von oberflächlichen Venen des Oberschenkels mit Gewebe-Patch |
| 39.54.22 ↔ | Re-entry Operation, Aorta abdominalis, endovaskulärer Zugang | 39.56.69 ↔ | Plastische Rekonstruktion von Gefässen der unteren Extremität mit Gewebe-Patch, sonstige |
| 39.54.91 ↔ | Re-entry Operation, sonstige Gefässe, offen chirurgisch | 39.56.99 ↔ | Plastische Rekonstruktion eines Blutgefässes mit Gewebe-Patch, sonstige |
| 39.54.92 ↔ | Re-entry Operation, sonstige Gefässe, endovaskulärer Zugang | 39.57.00 ↔ | Plastische Rekonstruktion eines Blutgefässes mit synthetischem Patch Graft, n.n.bez. |
| 39.56.00 ↔ | Plastische Rekonstruktion eines Blutgefässes mit Gewebe-Patch, n.n.bez. | 39.57.11 ↔ | Plastische Rekonstruktion von intrakraniellen Gefässen mit synthetischem Patch Graft |
| 39.56.11 ↔ | Plastische Rekonstruktion von intrakraniellen Gefässen mit Gewebe-Patch | 39.57.12 ↔ | Plastische Rekonstruktion von extrakraniellen Arterien an Kopf und Hals mit synthetischem Patch Graft |
| 39.56.12 ↔ | Plastische Rekonstruktion der V. jugularis mit Gewebe-Patch | 39.57.13 ↔ | Plastische Rekonstruktion der V. jugularis mit synthetischem Patch Graft |
| 39.56.19 ↔ | Plastische Rekonstruktion von Gefässen an Kopf und Hals mit Gewebe-Patch, sonstige | 39.57.19 ↔ | Plastische Rekonstruktion von Gefässen an Kopf und Hals mit synthetischem Patch Graft, sonstige |
| 39.56.20 ↔ | Plastische Rekonstruktion von Gefässen der oberen Extremität mit Gewebe-Patch, n.n.bez. | 39.57.20 ↔ | Plastische Rekonstruktion von Gefässen der oberen Extremität mit synthetischem Patch Graft, n.n.bez. |
| 39.56.21 ↔ | Plastische Rekonstruktion von Arterien der oberen Extremität mit Gewebe-Patch | 39.57.21 ↔ | Plastische Rekonstruktion von Arterien der oberen Extremität mit synthetischem Patch Graft |
| 39.56.22 ↔ | Plastische Rekonstruktion der V. subclavia, V. axillaris und V. brachiocephalica mit Gewebe-Patch | 39.57.22 ↔ | Plastische Rekonstruktion der V. subclavia, V. axillaris und V. brachiocephalica mit synthetischem Patch Graft |
| 39.56.23 ↔ | Plastische Rekonstruktion von sonstigen tiefen Venen der oberen Extremitäten mit Gewebe-Patch | 39.57.23 ↔ | Plastische Rekonstruktion von sonstigen tiefen Venen der oberen Extremitäten mit synthetischem Patch Graft |
| 39.56.29 ↔ | Plastische Rekonstruktion von Gefässen der oberen Extremität mit Gewebe-Patch, sonstige | 39.57.29 ↔ | Plastische Rekonstruktion von Gefässen der oberen Extremität mit synthetischem Patch Graft, sonstige |
| 39.56.30 ↔ | Plastische Rekonstruktion von thorakalen Gefässen mit Gewebe-Patch, n.n.bez. | 39.57.30 ↔ | Plastische Rekonstruktion von thorakalen Gefässen mit synthetischem Patch Graft, n.n.bez. |
| 39.56.31 ↔ | Plastische Rekonstruktion der thorakalen Aorta mit Gewebe-Patch | 39.57.31 ↔ | Plastische Rekonstruktion der thorakalen Aorta mit synthetischem Patch Graft |
| 39.56.32 ↔ | Plastische Rekonstruktion der V. pulmonalis mit Gewebe-Patch | 39.57.32 ↔ | Plastische Rekonstruktion der V. pulmonalis mit synthetischem Patch Graft |
| 39.56.33 ↔ | Plastische Rekonstruktion der V. cava superior mit Gewebe-Patch | 39.57.33 ↔ | Plastische Rekonstruktion der V. cava superior mit synthetischem Patch Graft |
| 39.56.39 ↔ | Plastische Rekonstruktion von thorakalen Gefässen mit Gewebe-Patch, sonstige | 39.57.39 ↔ | Plastische Rekonstruktion von thorakalen Gefässen mit synthetischem Patch Graft, sonstige |
| 39.56.40 ↔ | Plastische Rekonstruktion abdominaler Arterien mit Gewebe-Patch, n.n.bez. | 39.57.40 ↔ | Plastische Rekonstruktion abdominaler Arterien mit synthetischem Patch Graft, n.n.bez. |
| 39.56.41 ↔ | Plastische Rekonstruktion der abdominalen Aorta mit Gewebe-Patch | 39.57.41 ↔ | Plastische Rekonstruktion der abdominalen Aorta mit synthetischem Patch Graft |
| 39.56.42 ↔ | Plastische Rekonstruktion des Truncus coeliacus mit Gewebe-Patch | 39.57.42 ↔ | Plastische Rekonstruktion des Truncus coeliacus mit synthetischem Patch Graft |
| 39.56.43 ↔ | Plastische Rekonstruktion der A. gastrica mit Gewebe-Patch | 39.57.43 ↔ | Plastische Rekonstruktion der A. gastrica mit synthetischem Patch Graft |
| 39.56.44 ↔ | Plastische Rekonstruktion der A. hepatica mit Gewebe-Patch | 39.57.44 ↔ | Plastische Rekonstruktion der A. hepatica mit synthetischem Patch Graft |
| 39.56.45 ↔ | Plastische Rekonstruktion der A. lienalis mit Gewebe-Patch | 39.57.45 ↔ | Plastische Rekonstruktion der A. lienalis mit synthetischem Patch Graft |
| 39.56.46 ↔ | Plastische Rekonstruktion der A. renalis mit Gewebe-Patch | 39.57.46 ↔ | Plastische Rekonstruktion der A. renalis mit synthetischem Patch Graft |
| 39.56.47 ↔ | Plastische Rekonstruktion der A. mesenterica mit Gewebe-Patch | | |
| 39.56.48 ↔ | Plastische Rekonstruktion der A. iliaca mit Gewebe-Patch | | |

| | | | |
|------------|---|------------|---|
| 39.57.47 ↔ | Plastische Rekonstruktion der A. mesenterica mit synthetischem Patch Graft | 39.59.65 ↔ | Sonstige plastische Rekonstruktion der A. lienalis |
| 39.57.48 ↔ | Plastische Rekonstruktion der A. iliaca mit synthetischem Patch Graft | 39.59.66 ↔ | Sonstige plastische Rekonstruktion der A. renalis |
| 39.57.49 ↔ | Plastische Rekonstruktion abdominaler Arterien mit synthetischem Patch Graft, sonstige | 39.59.67 ↔ | Sonstige plastische Rekonstruktion der A. mesenterica |
| 39.57.50 ↔ | Plastische Rekonstruktion abdominaler Venen mit synthetischem Patch Graft, n.n.bez. | 39.59.68 ↔ | Sonstige plastische Rekonstruktion der A. iliaca |
| 39.57.51 ↔ | Plastische Rekonstruktion der V. cava inferior mit synthetischem Patch Graft | 39.59.69 ↔ | Sonstige plastische Rekonstruktion von abdominalen Arterien, sonstige |
| 39.57.52 ↔ | Plastische Rekonstruktion der V. iliaca mit synthetischem Patch Graft | 39.59.70 ↔ | Sonstige plastische Rekonstruktion von abdominalen Venen, n.n.bez. |
| 39.57.59 ↔ | Plastische Rekonstruktion abdominaler Venen mit synthetischem Patch Graft, sonstige | 39.59.71 ↔ | Sonstige plastische Rekonstruktion der V. cava inferior |
| 39.57.60 ↔ | Plastische Rekonstruktion von Gefässen der unteren Extremität mit synthetischem Patch Graft, n.n.bez. | 39.59.72 ↔ | Sonstige plastische Rekonstruktion der V. iliaca |
| 39.57.61 ↔ | Plastische Rekonstruktion von Arterien der unteren Extremität mit synthetischem Patch Graft | 39.59.79 ↔ | Sonstige plastische Rekonstruktion von abdominalen Venen, sonstige |
| 39.57.62 ↔ | Plastische Rekonstruktion der V. femoralis und V. poplitea mit synthetischem Patch Graft | 39.59.80 ↔ | Sonstige plastische Rekonstruktion von Gefässen der unteren Extremität, n.n.bez. |
| 39.57.63 ↔ | Plastische Rekonstruktion von sonstigen tiefen Venen der unteren Extremitäten mit synthetischem Patch Graft | 39.59.81 ↔ | Sonstige plastische Rekonstruktion von Arterien der unteren Extremität |
| 39.57.64 ↔ | Plastische Rekonstruktion von oberflächlichen Venen des Oberschenkels mit synthetischem Patch Graft | 39.59.82 ↔ | Sonstige plastische Rekonstruktion der V. femoralis |
| 39.57.69 ↔ | Plastische Rekonstruktion von Gefässen der unteren Extremität mit synthetischem Patch Graft, sonstige | 39.59.83 ↔ | Sonstige plastische Rekonstruktion der V. poplitea |
| 39.57.99 ↔ | Plastische Rekonstruktion eines Blutgefässes mit synthetischem Patch Graft, sonstige | 39.59.88 ↔ | Sonstige plastische Rekonstruktion von sonstigen tiefen Venen der unteren Extremität |
| 39.59.30 ↔ | Sonstige plastische Rekonstruktion von Gefässen an Kopf und Hals, n.n.bez. | 39.59.89 ↔ | Sonstige plastische Rekonstruktion von Gefässen der unteren Extremität, sonstige |
| 39.59.31 ↔ | Sonstige plastische Rekonstruktion eines intrakraniellen Gefässes | 39.59.90 ↔ | Sonstige plastische Rekonstruktion eines Gefässes, Venenklappenplastik |
| 39.59.32 ↔ | Sonstige plastische Rekonstruktion der extrakraniellen A. vertebralis | 39.61.00 ↔ | Extrakorporelle Zirkulation [ECC], n.n.bez. |
| 39.59.33 ↔ | Sonstige plastische Rekonstruktion von extrakraniellen Arterien an Kopf und Hals, sonstige | 39.61.10 ↔ | Konventionelle extrakorporelle Zirkulation [ECC] unter Normothermie (mehr als 35 °C) |
| 39.59.34 ↔ | Sonstige plastische Rekonstruktion der V. jugularis | 39.61.11 ↔ | Konventionelle extrakorporelle Zirkulation [ECC] unter milder Hypothermie (32 - 35 °C) |
| 39.59.39 ↔ | Sonstige plastische Rekonstruktion von Gefässen an Kopf und Hals, sonstige | 39.61.12 ↔ | Konventionelle extrakorporelle Zirkulation [ECC] unter moderater Hypothermie (26 bis unter 32 °C) |
| 39.59.40 ↔ | Sonstige plastische Rekonstruktion von Gefässen der oberen Extremität, n.n.bez. | 39.61.13 ↔ | Konventionelle extrakorporelle Zirkulation [ECC] unter tiefer Hypothermie (20 bis unter 26 °C) |
| 39.59.41 ↔ | Sonstige plastische Rekonstruktion von Arterien der oberen Extremität | 39.61.14 ↔ | Konventionelle extrakorporelle Zirkulation [ECC] unter profunder Hypothermie (unter 20 °C) |
| 39.59.42 ↔ | Sonstige plastische Rekonstruktion der V. subclavia, V. axillaris und V. brachiocephalica | 39.61.15 ↔ | Konventionelle extrakorporelle Zirkulation [ECC] unter Hypothermie, unbekannte Temperatur |
| 39.59.48 ↔ | Sonstige plastische Rekonstruktion von sonstigen tiefen Venen der oberen Extremität | 39.61.21 ↔ | Minimalisierte extrakorporelle Zirkulation [ECC] unter Normothermie (mehr als 35 °C) |
| 39.59.49 ↔ | Sonstige plastische Rekonstruktion von Gefässen der oberen Extremität, sonstige | 39.61.22 ↔ | Minimalisierte extrakorporelle Zirkulation [ECC] unter milder Hypothermie (32 - 35 °C) |
| 39.59.50 ↔ | Sonstige plastische Rekonstruktion von thorakalen Gefässen, n.n.bez. | 39.61.23 ↔ | Minimalisierte extrakorporelle Zirkulation [ECC] unter moderater Hypothermie (26 bis unter 32 °C) |
| 39.59.51 ↔ | Sonstige plastische Rekonstruktion der thorakalen Aorta | 39.61.24 ↔ | Minimalisierte extrakorporelle Zirkulation [ECC] unter tiefer Hypothermie (20 bis unter 26 °C) |
| 39.59.52 ↔ | Sonstige plastische Rekonstruktion der A. pulmonalis | 39.61.25 ↔ | Minimalisierte extrakorporelle Zirkulation [ECC] unter profunder Hypothermie (unter 20 °C) |
| 39.59.53 ↔ | Sonstige plastische Rekonstruktion von thorakalen Arterien, sonstige | 39.61.26 ↔ | Minimalisierte extrakorporelle Zirkulation [ECC] unter Hypothermie, unbekannte Temperatur |
| 39.59.54 ↔ | Sonstige plastische Rekonstruktion der V. pulmonalis | 39.61.99 ↔ | Extrakorporelle Zirkulation [ECC], sonstige |
| 39.59.55 ↔ | Sonstige plastische Rekonstruktion der V. cava superior | 39.66 ↔ | Perkutaner kardiopulmonaler Bypass |
| 39.59.59 ↔ | Sonstige plastische Rekonstruktion von thorakalen Gefässen, sonstige | 39.99.21 ↔ | Operationen bei kongenitaler Anomalie des Aortenisthmus (Stenose) oder bei unterbrochenem Aortenbogen |
| 39.59.60 ↔ | Sonstige plastische Rekonstruktion von abdominalen Arterien, n.n.bez. | 40.22.00 ↔ | Exzision eines mamma-internalen Lymphknotens, n.n.bez. |
| 39.59.61 ↔ | Sonstige plastische Rekonstruktion der abdominalen Aorta | 40.22.10 ↔ | Exzision eines mamma-internalen Lymphknotens, thorakoskopisch |
| 39.59.62 ↔ | Sonstige plastische Rekonstruktion des Truncus coeliacus | 40.22.20 ↔ | Exzision eines mamma-internalen Lymphknotens, offen chirurgisch |
| 39.59.63 ↔ | Sonstige plastische Rekonstruktion der A. gastrica | 40.22.99 ↔ | Exzision eines mamma-internalen Lymphknotens, sonstige |
| 39.59.64 ↔ | Sonstige plastische Rekonstruktion A. hepatica | 40.51.00 ↔ | Radikale Exzision von axillären Lymphknoten, n.n.bez. |
| | | 40.51.10 ↔ | Radikale Exzision von axillären Lymphknoten als selbstständiger Eingriff |
| | | 40.51.11 ↔ | Radikale Exzision von axillären Lymphknoten im Rahmen eines anderen Eingriffs |

| | | | |
|------------|--|------------|--|
| 40.51.99 ↔ | Radikale Exzision von axillären Lymphknoten, sonstige | 53.83.21 ↔ | Operation einer Zwerchfellhernie, thorakaler Zugang, offen chirurgisch, mit Implantation von Membranen und Netzen |
| 40.52.00 ↔ | Radikale Exzision von periaortalen Lymphknoten, n.n.bez. | 53.84.11 ↔ | Operation einer Zwerchfellhernie, thorakoskopisch, ohne Implantation von Membranen und Netzen |
| 40.52.10 ↔ | Radikale Exzision von retroperitonealen (paraaortal, parakaval) und pelvinen Lymphknoten als selbstständiger Eingriff | 53.84.21 ↔ | Operation einer Zwerchfellhernie, thorakoskopisch, mit Implantation von Membranen und Netzen |
| 40.52.11 ↔ | Radikale Exzision von retroperitonealen (paraaortal, parakaval) und pelvinen Lymphknoten im Rahmen eines anderen Eingriffs | 53.85.11 ↔ | Operation einer Zwerchfellhernie, thorakoabdominaler Zugang, offen chirurgisch, ohne Implantation von Membranen und Netzen |
| 40.52.99 ↔ | Radikale Exzision von periaortalen Lymphknoten, sonstige | 53.85.21 ↔ | Operation einer Zwerchfellhernie, thorakoabdominaler Zugang, offen chirurgisch, mit Implantation von Membranen und Netzen |
| 40.53.00 ↔ | Radikale Exzision von iliakalen Lymphknoten, n.n.bez. | 53.89 ↔ | Operation einer Zwerchfellhernie, thorakaler und thorakoabdominaler Zugang, sonstige |
| 40.53.10 ↔ | Radikale Exzision von iliakalen Lymphknoten als selbstständiger Eingriff | 54.94 ↔ | Formung eines peritoneovaskulären Shunts |
| 40.53.11 ↔ | Radikale Exzision von iliakalen Lymphknoten im Rahmen eines anderen Eingriffs | 57.71.00 ↔ | Radikale Zystektomie, n.n.bez. |
| 40.53.99 ↔ | Radikale Exzision von iliakalen Lymphknoten, sonstige | 57.71.10 ↔ | Radikale Zystektomie, ohne Urethrektomie, beim Mann, offen chirurgisch |
| 40.54.00 ↔ | Radikale Exzision von inguinalen Lymphknoten, n.n.bez. | 57.71.11 ↔ | Radikale Zystektomie, ohne Urethrektomie, beim Mann, laparoskopisch |
| 40.54.10 ↔ | Radikale Exzision von inguinalen Lymphknoten als selbstständiger Eingriff | 57.71.20 ↔ | Radikale Zystektomie, mit Urethrektomie, beim Mann, offen chirurgisch |
| 40.54.11 ↔ | Radikale Exzision von inguinalen Lymphknoten im Rahmen eines anderen Eingriffs | 57.71.21 ↔ | Radikale Zystektomie, mit Urethrektomie, beim Mann, laparoskopisch |
| 40.54.99 ↔ | Radikale Exzision von inguinalen Lymphknoten, sonstige | 57.71.30 ↔ | Radikale Zystektomie, ohne Urethrektomie, bei der Frau, offen chirurgisch |
| 40.59.00 ↔ | Radikale Exzision anderer Lymphknoten, n.n.bez. | 57.71.31 ↔ | Radikale Zystektomie, ohne Urethrektomie, bei der Frau, laparoskopisch |
| 40.59.10 ↔ | Radikale Exzision anderer Lymphknoten als selbstständiger Eingriff, n.n.bez. | 57.71.40 ↔ | Radikale Zystektomie, mit Urethrektomie, bei der Frau, offen chirurgisch |
| 40.59.11 ↔ | Radikale Exzision mediastinaler Lymphknoten als selbstständiger Eingriff | 57.71.41 ↔ | Radikale Zystektomie, mit Urethrektomie, bei der Frau, laparoskopisch |
| 40.59.12 ↔ | Radikale Exzision peribronchialer Lymphknoten als selbstständiger Eingriff | 57.71.50 ↔ | Radikale Zystektomie, Becken-Eviszeration [Exenteration] beim Mann, offen chirurgisch |
| 40.59.19 ↔ | Radikale Exzision anderer Lymphknoten als selbstständiger Eingriff, sonstige | 57.71.51 ↔ | Radikale Zystektomie, Becken-Eviszeration [Exenteration] beim Mann, laparoskopisch |
| 40.59.20 ↔ | Radikale Exzision anderer Lymphknoten im Rahmen eines anderen Eingriffs, n.n.bez. | 57.71.99 ↔ | Radikale Zystektomie, sonstige |
| 40.59.21 ↔ | Radikale Exzision mediastinaler Lymphknoten im Rahmen eines anderen Eingriffs | 57.87.00 ↔ | Rekonstruktion an der Harnblase, n.n.bez. |
| 40.59.22 ↔ | Radikale Exzision peribronchialer Lymphknoten im Rahmen eines anderen Eingriffs | 57.87.10 ↔ | Rekonstruktion an der Harnblase, mit Ileum, Kolon oder Magen, offen chirurgisch |
| 40.59.29 ↔ | Radikale Exzision anderer Lymphknoten im Rahmen eines anderen Eingriffs, sonstige | 57.87.11 ↔ | Rekonstruktion an der Harnblase, mit Ileum, Kolon oder Magen, laparoskopisch |
| 40.59.99 ↔ | Radikale Exzision anderer Lymphknoten, sonstige | 57.87.20 ↔ | Umwandlung einer anderen supravessikalen Harnableitung in eine Ersatzharnblase, offen chirurgisch |
| 40.62 ↔ | Fistulierung des Ductus thoracicus | 57.87.21 ↔ | Umwandlung einer anderen supravessikalen Harnableitung in eine Ersatzharnblase, laparoskopisch |
| 40.63 ↔ | Verschluss einer Fistel des Ductus thoracicus | 57.87.30 ↔ | Reduktionsplastik der Harnblase, offen chirurgisch |
| 40.64 ↔ | Ligatur des Ductus thoracicus | 57.87.31 ↔ | Reduktionsplastik der Harnblase, laparoskopisch |
| 40.69 ↔ | Operationen am Ductus thoracicus, sonstige | 57.87.40 ↔ | Augmentation der Harnblase, offen chirurgisch |
| 53.70 ↔ | Operation einer Zwerchfellhernie, abdominaler Zugang, n.n.bez. | 57.87.41 ↔ | Augmentation der Harnblase, laparoskopisch |
| 53.71.11 ↔ | Operation einer Zwerchfellhernie, abdominaler Zugang, offen chirurgisch, ohne Implantation von Membranen und Netzen | 57.87.99 ↔ | Rekonstruktion an der Harnblase, sonstige |
| 53.71.21 ↔ | Operation einer Zwerchfellhernie, abdominaler Zugang, offen chirurgisch, mit Implantation von Membranen und Netzen | 68.8 ↔ | Becken-Eviszeration |
| 53.72.11 ↔ | Operation einer Zwerchfellhernie, laparoskopisch, ohne Implantation von Membranen und Netzen | 71.5 ↔ | Radikale Vulvektomie |
| 53.72.21 ↔ | Operation einer Zwerchfellhernie, laparoskopisch, mit Implantation von Membranen und Netzen | 76.44.00 ↔ | Totale Ostektomie an anderen Gesichtsschädelknochen mit gleichzeitiger Rekonstruktion, n.n.bez. |
| 53.79 ↔ | Operation einer Zwerchfellhernie, abdominaler Zugang, sonstige | 76.44.10 ↔ | Totale Ostektomie an anderen Gesichtsschädelknochen, Rekonstruktion mit mikrovasculär-anastomosiertem Transplantat |
| 53.80 ↔ | Operation einer Zwerchfellhernie, thorakaler und thorakoabdominaler Zugang, n.n.bez. | 76.44.11 ↔ | Totale Ostektomie an anderen Gesichtsschädelknochen, Rekonstruktion mit nicht vaskularisiertem Transplantat |
| 53.81 ↔ | Plikatur des Zwerchfells | 76.44.19 ↔ | Totale Ostektomie an anderen Gesichtsschädelknochen mit sonstiger Rekonstruktion |
| 53.82 ↔ | Operation einer parasternalen Hernie | 76.44.99 ↔ | Totale Ostektomie an anderen Gesichtsschädelknochen mit gleichzeitiger Rekonstruktion, sonstige |
| 53.83.11 ↔ | Operation einer Zwerchfellhernie, thorakaler Zugang, offen chirurgisch, ohne Implantation von Membranen und Netzen | | |

| | | | |
|------------|--|------------|---|
| 76.46.00 ↔ | Sonstige Rekonstruktion an anderen Gesichtsschädelknochen, n.n.bez. | 7A.71.11 ↔ | Fusion von Wirbeln mit Stabilisierung der Wirbelsäule, Zugang dorsal und dorsolateral, 1 Segment |
| 76.46.10 ↔ | Sonstige Rekonstruktion an anderen Gesichtsschädelknochen mit mikrovaskulär-anastomosiertem Transplantat | 7A.71.12 ↔ | Fusion von Wirbeln mit Stabilisierung der Wirbelsäule, Zugang dorsal und dorsolateral, 2 Segmente |
| 76.46.99 ↔ | Sonstige Rekonstruktion an anderen Gesichtsschädelknochen, sonstige | 7A.71.13 ↔ | Fusion von Wirbeln mit Stabilisierung der Wirbelsäule, Zugang dorsal und dorsolateral, 3 Segmente |
| 76.92.20 ↔ | Einsetzen von CAD-Implantat an Gesichtsschädel ohne Beteiligung des Hirnschädels, bis zu 2 Regionen | 7A.71.14 ↔ | Fusion von Wirbeln mit Stabilisierung der Wirbelsäule, Zugang dorsal und dorsolateral, 4 Segmente |
| 76.92.21 ↔ | Einsetzen von CAD-Implantat an Gesichtsschädel ohne Beteiligung des Hirnschädels, ab 3 Regionen | 7A.71.15 ↔ | Fusion von Wirbeln mit Stabilisierung der Wirbelsäule, Zugang dorsal und dorsolateral, 5 Segmente |
| 76.92.30 ↔ | Einsetzen eines CAD-Implantats an Maxilla, zur plastischen Rekonstruktion eines einfachen Defekts | 7A.71.16 ↔ | Fusion von Wirbeln mit Stabilisierung der Wirbelsäule, Zugang dorsal und dorsolateral, 6 Segmente |
| 76.92.31 ↔ | Einsetzen eines CAD-Implantats an Maxilla, zur plastischen Rekonstruktion eines grossen oder komplexen Defekts | 7A.71.17 ↔ | Fusion von Wirbeln mit Stabilisierung der Wirbelsäule, Zugang dorsal und dorsolateral, 7 Segmente |
| 77.91.00 ↔ | Totale Resektion von Skapula, Klavikula, Rippen und Sternum, n.n.bez. | 7A.71.18 ↔ | Fusion von Wirbeln mit Stabilisierung der Wirbelsäule, Zugang dorsal und dorsolateral, 8 Segmente |
| 77.91.10 ↔ | Totale Resektion von Skapula und Klavikula | 7A.71.1A ↔ | Fusion von Wirbeln mit Stabilisierung der Wirbelsäule, Zugang dorsal und dorsolateral, 9 Segmente |
| 77.91.11 ↔ | Totale Resektion einer Rippe | 7A.71.1B ↔ | Fusion von Wirbeln mit Stabilisierung der Wirbelsäule, Zugang dorsal und dorsolateral, 10 Segmente |
| 77.91.12 ↔ | Totale Resektion einer Halsrippe | 7A.71.1C ↔ | Fusion von Wirbeln mit Stabilisierung der Wirbelsäule, Zugang dorsal und dorsolateral, 11 Segmente |
| 77.91.13 ↔ | Totale Resektion des Sternums | 7A.71.1D ↔ | Fusion von Wirbeln mit Stabilisierung der Wirbelsäule, Zugang dorsal und dorsolateral, 12 Segmente |
| 77.91.99 ↔ | Totale Resektion von Skapula, Klavikula, Rippen und Sternum, sonstige | 7A.71.1E ↔ | Fusion von Wirbeln mit Stabilisierung der Wirbelsäule, Zugang dorsal und dorsolateral, 13 Segmente |
| 78.41.30 ↔ | Sonstige plastische Rekonstruktion an Skapula, Klavikula, Rippen und Sternum, Implantation von vertikalen expandierbaren prothetischen Titanrippen [VEPTR] | 7A.71.1F ↔ | Fusion von Wirbeln mit Stabilisierung der Wirbelsäule, Zugang dorsal und dorsolateral, 14 und mehr Segmente |
| 7A.42.11 ↔ | Osteosynthese einzelner Wirbel, 1 Wirbel | 7A.71.21 ↔ | Fusion von Wirbeln mit Stabilisierung der Wirbelsäule, Zugang ventral, 1 Segment |
| 7A.42.12 ↔ | Osteosynthese einzelner Wirbel, 2 Wirbel | 7A.71.22 ↔ | Fusion von Wirbeln mit Stabilisierung der Wirbelsäule, Zugang ventral, 2 Segmente |
| 7A.42.13 ↔ | Osteosynthese einzelner Wirbel, 3 Wirbel | 7A.71.23 ↔ | Fusion von Wirbeln mit Stabilisierung der Wirbelsäule, Zugang ventral, 3 Segmente |
| 7A.42.14 ↔ | Osteosynthese einzelner Wirbel, 4 und mehr Wirbel | 7A.71.24 ↔ | Fusion von Wirbeln mit Stabilisierung der Wirbelsäule, Zugang ventral, 4 Segmente |
| 7A.43.11 ↔ | Vertebroplastie, 1 Wirbelkörper | 7A.71.25 ↔ | Fusion von Wirbeln mit Stabilisierung der Wirbelsäule, Zugang ventral, 5 Segmente |
| 7A.43.12 ↔ | Vertebroplastie, 2 Wirbelkörper | 7A.71.26 ↔ | Fusion von Wirbeln mit Stabilisierung der Wirbelsäule, Zugang ventral, 6 Segmente |
| 7A.43.13 ↔ | Vertebroplastie, 3 Wirbelkörper | 7A.71.27 ↔ | Fusion von Wirbeln mit Stabilisierung der Wirbelsäule, Zugang ventral, 7 Segmente |
| 7A.43.14 ↔ | Vertebroplastie, 4 und mehr Wirbelkörper | 7A.71.28 ↔ | Fusion von Wirbeln mit Stabilisierung der Wirbelsäule, Zugang ventral, 8 Segmente |
| 7A.44.21 ↔ | Kyphoplastie mit Wirbelkörperaufrichtung durch aufblähbaren Ballon, 1 Wirbelkörper | 7A.71.2A ↔ | Fusion von Wirbeln mit Stabilisierung der Wirbelsäule, Zugang ventral, 9 Segmente |
| 7A.44.22 ↔ | Kyphoplastie mit Wirbelkörperaufrichtung durch aufblähbaren Ballon, 2 Wirbelkörper | 7A.71.2B ↔ | Fusion von Wirbeln mit Stabilisierung der Wirbelsäule, Zugang ventral, 10 Segmente |
| 7A.44.23 ↔ | Kyphoplastie mit Wirbelkörperaufrichtung durch aufblähbaren Ballon, 3 Wirbelkörper | 7A.71.2C ↔ | Fusion von Wirbeln mit Stabilisierung der Wirbelsäule, Zugang ventral, 11 Segmente |
| 7A.44.24 ↔ | Kyphoplastie mit Wirbelkörperaufrichtung durch aufblähbaren Ballon, 4 Wirbelkörper und mehr | 7A.71.2D ↔ | Fusion von Wirbeln mit Stabilisierung der Wirbelsäule, Zugang ventral, 12 Segmente |
| 7A.44.31 ↔ | Kyphoplastie mit Wirbelkörperaufrichtung durch aufrichtbares Implantat, 1 Wirbelkörper | 7A.71.2E ↔ | Fusion von Wirbeln mit Stabilisierung der Wirbelsäule, Zugang ventral, 13 Segmente |
| 7A.44.32 ↔ | Kyphoplastie mit Wirbelkörperaufrichtung durch aufrichtbares Implantat, 2 Wirbelkörper | 7A.71.2F ↔ | Fusion von Wirbeln mit Stabilisierung der Wirbelsäule, Zugang ventral, 14 und mehr Segmente |
| 7A.44.33 ↔ | Kyphoplastie mit Wirbelkörperaufrichtung durch aufrichtbares Implantat, 3 Wirbelkörper | | |
| 7A.44.34 ↔ | Kyphoplastie mit Wirbelkörperaufrichtung durch aufrichtbares Implantat, 4 Wirbelkörper und mehr | | |
| 7A.44.91 ↔ | Kyphoplastie durch sonstige Vorrichtung zur Wirbelkörperaufrichtung, 1 Wirbelkörper | | |
| 7A.44.92 ↔ | Kyphoplastie durch sonstige Vorrichtung zur Wirbelkörperaufrichtung, 2 Wirbelkörper | | |
| 7A.44.93 ↔ | Kyphoplastie durch sonstige Vorrichtung zur Wirbelkörperaufrichtung, 3 Wirbelkörper | | |
| 7A.44.94 ↔ | Kyphoplastie durch sonstige Vorrichtung zur Wirbelkörperaufrichtung, 4 Wirbelkörper und mehr | | |
| 7A.63.11 ↔ | Implantation Wirbelkörperersatz | | |
| 7A.63.21 ↔ | Implantation Wirbelkörperersatz bei einem Wechsel | | |
| 7A.64.11 ↔ | Implantation Wirbelkörperersatzprothese | | |
| 7A.64.21 ↔ | Implantation Wirbelkörperersatzprothese bei einem Prothesenwechsel | | |
| 7A.65.11 ↔ | Implantation interkorporelles Implantat | | |
| 7A.65.21 ↔ | Implantation interkorporelles Implantat bei einem Implantatwechsel | | |

| | |
|--|---|
| 7A.74.11 ↔ Fusion von Wirbeln zur Stellungskorrektur, Zugang dorsal und dorsolateral, 1 Segment | 7A.A4.16 ↔ Verwendetes Osteosynthesematerial, Wirbelsäule, Schrauben-Platten-System |
| 7A.74.12 ↔ Fusion von Wirbeln zur Stellungskorrektur, Zugang dorsal und dorsolateral, 2 Segmente | 7A.A4.19 ↔ Verwendetes Osteosynthesematerial, Wirbelsäule, sonstige |
| 7A.74.13 ↔ Fusion von Wirbeln zur Stellungskorrektur, Zugang dorsal und dorsolateral, 3 Segmente | 81.11 ↔ Arthrodesse am Sprunggelenk |
| 7A.74.14 ↔ Fusion von Wirbeln zur Stellungskorrektur, Zugang dorsal und dorsolateral, 4 Segmente | 81.12.10 ↔ Arthrodesse oberes Sprunggelenk mit unterem Sprunggelenk |
| 7A.74.15 ↔ Fusion von Wirbeln zur Stellungskorrektur, Zugang dorsal und dorsolateral, 5 Segmente | 81.12.11 ↔ Arthrodesse oberes Sprunggelenk mit unterem Sprunggelenk und Chopartgelenk |
| 7A.74.16 ↔ Fusion von Wirbeln zur Stellungskorrektur, Zugang dorsal und dorsolateral, 6 Segmente | 81.12.12 ↔ Arthrodesse unteres Sprunggelenk, zwei Sprunggelenkskammern |
| 7A.74.17 ↔ Fusion von Wirbeln zur Stellungskorrektur, Zugang dorsal und dorsolateral, 7 Segmente | 81.12.13 ↔ Arthrodesse unteres Sprunggelenk, drei Sprunggelenkskammern |
| 7A.74.18 ↔ Fusion von Wirbeln zur Stellungskorrektur, Zugang dorsal und dorsolateral, 8 Segmente | 81.12.99 ↔ Arthrodesse Double, sonstige |
| 7A.74.1A ↔ Fusion von Wirbeln zur Stellungskorrektur, Zugang dorsal und dorsolateral, 9 Segmente | 81.22 ↔ Knie-Arthrodesse |
| 7A.74.1B ↔ Fusion von Wirbeln zur Stellungskorrektur, Zugang dorsal und dorsolateral, 10 Segmente | 81.51.00 ↔ Implantation einer Totalendoprothese des Hüftgelenks, n.n.bez. |
| 7A.74.1C ↔ Fusion von Wirbeln zur Stellungskorrektur, Zugang dorsal und dorsolateral, 11 Segmente | 81.51.11 ↔ Erstimplantation einer Totalendoprothese des Hüftgelenks |
| 7A.74.1D ↔ Fusion von Wirbeln zur Stellungskorrektur, Zugang dorsal und dorsolateral, 12 Segmente | 81.51.12 ↔ Erstimplantation einer Totalendoprothese des Hüftgelenks, Sonderprothese |
| 7A.74.1E ↔ Fusion von Wirbeln zur Stellungskorrektur, Zugang dorsal und dorsolateral, 13 Segmente | 81.51.13 ↔ Erstimplantation einer Oberflächenersatzprothese |
| 7A.74.1F ↔ Fusion von Wirbeln zur Stellungskorrektur, Zugang dorsal und dorsolateral, 14 und mehr Segmente | 81.51.19 ↔ Erstimplantation einer Totalendoprothese des Hüftgelenks, sonstige |
| 7A.74.21 ↔ Fusion von Wirbeln zur Stellungskorrektur, Zugang ventral, 1 Segment | 81.51.21 ↔ Implantation einer Totalendoprothese des Hüftgelenks bei einem Prothesenwechsel |
| 7A.74.22 ↔ Fusion von Wirbeln zur Stellungskorrektur, Zugang ventral, 2 Segmente | 81.51.22 ↔ Implantation einer Totalendoprothese des Hüftgelenks, Sonderprothese bei einem Prothesenwechsel |
| 7A.74.23 ↔ Fusion von Wirbeln zur Stellungskorrektur, Zugang ventral, 3 Segmente | 81.51.23 ↔ Implantation einer Oberflächenersatzprothese bei einem Prothesenwechsel |
| 7A.74.24 ↔ Fusion von Wirbeln zur Stellungskorrektur, Zugang ventral, 4 Segmente | 81.51.29 ↔ Implantation einer Totalendoprothese des Hüftgelenks bei einem Prothesenwechsel, sonstige |
| 7A.74.25 ↔ Fusion von Wirbeln zur Stellungskorrektur, Zugang ventral, 5 Segmente | 81.52.00 ↔ Implantation einer Teilprothese des Hüftgelenks, Implantation von Teilkomponenten einer Hüftendoprothese, n.n.bez. |
| 7A.74.26 ↔ Fusion von Wirbeln zur Stellungskorrektur, Zugang ventral, 6 Segmente | 81.52.21 ↔ Erstimplantation einer Monokopfprothese |
| 7A.74.27 ↔ Fusion von Wirbeln zur Stellungskorrektur, Zugang ventral, 7 Segmente | 81.52.22 ↔ Erstimplantation einer Duokopfprothese |
| 7A.74.28 ↔ Fusion von Wirbeln zur Stellungskorrektur, Zugang ventral, 8 Segmente | 81.52.29 ↔ Erstimplantation einer Teilprothese des Hüftgelenks, sonstige |
| 7A.74.2A ↔ Fusion von Wirbeln zur Stellungskorrektur, Zugang ventral, 9 Segmente | 81.52.31 ↔ Erstimplantation einer Stütz- resp. Pfannendachschale einer Hüftendoprothese |
| 7A.74.2B ↔ Fusion von Wirbeln zur Stellungskorrektur, Zugang ventral, 10 Segmente | 81.52.39 ↔ Erstimplantation einer Teilkomponente einer Hüftendoprothese, sonstige |
| 7A.74.2C ↔ Fusion von Wirbeln zur Stellungskorrektur, Zugang ventral, 11 Segmente | 81.52.41 ↔ Implantation einer Monokopfprothese bei einem Prothesenwechsel |
| 7A.74.2D ↔ Fusion von Wirbeln zur Stellungskorrektur, Zugang ventral, 12 Segmente | 81.52.42 ↔ Implantation einer Duokopfprothese bei einem Prothesenwechsel |
| 7A.74.2E ↔ Fusion von Wirbeln zur Stellungskorrektur, Zugang ventral, 13 Segmente | 81.52.49 ↔ Implantation einer Teilprothese des Hüftgelenks bei einem Prothesenwechsel, sonstige |
| 7A.74.2F ↔ Fusion von Wirbeln zur Stellungskorrektur, Zugang ventral, 14 und mehr Segmente | 81.52.51 ↔ Implantation einer Stütz- resp. Pfannendachschale einer Hüftendoprothese bei einem Wechsel |
| 7A.A2 ↔ Implantation von mitwachsenden oder expandierenden Systemen, Wirbelsäule | 81.52.52 ↔ Implantation des Inlays einer Hüftendoprothese bei einem Wechsel |
| 7A.A3 ↔ Anbringen einer externen Fixationsvorrichtung an der Wirbelsäule | 81.52.53 ↔ Implantation des Kopfs einer Hüftendoprothese bei einem Wechsel |
| 7A.A4.11 ↔ Verwendetes Osteosynthesematerial, Wirbelsäule, Platte(n), Hakenplatte(n) | 81.52.54 ↔ Implantation von Kopf sowie Inlay einer Hüftendoprothese bei einem Wechsel |
| 7A.A4.12 ↔ Verwendetes Osteosynthesematerial, Wirbelsäule, Klammer(n) | 81.52.55 ↔ Implantation von Kopf, Inlay sowie Pfanne einer Hüftendoprothese bei einem Wechsel |
| 7A.A4.13 ↔ Verwendetes Osteosynthesematerial, Wirbelsäule, Schraube(n) | 81.52.56 ↔ Implantation von Inlay sowie Pfanne einer Hüftendoprothese bei einem Wechsel |
| 7A.A4.14 ↔ Verwendetes Osteosynthesematerial, Wirbelsäule, Kirschner-Draht, Zuggurtung, Cerclage | 81.52.57 ↔ Implantation von Stütz- resp. Pfannendachschale sowie Pfanne einer Hüftendoprothese bei einem Wechsel |
| 7A.A4.15 ↔ Verwendetes Osteosynthesematerial, Wirbelsäule, Schrauben-Stab-System | 81.52.58 ↔ Implantation von Stütz- resp. Pfannendachschale, Pfanne sowie Kopf einer Hüftendoprothese bei einem Wechsel |
| | 81.52.59 ↔ Implantation von Teilkomponenten einer Hüftendoprothese bei einem Wechsel, sonstige |

- 81.52.5A ↔ Implantation von Schaft sowie Kopf einer Hüftendoprothese bei einem Wechsel
- 81.52.5B ↔ Implantation von Schaft, Kopf sowie Inlay einer Hüftendoprothese bei einem Wechsel
- 81.53 ↔ Revision ohne Ersatz einer Hüftendoprothese
- 81.54.21 ↔ Erstimplantation einer Standard-Totalendoprothese des Kniegelenks
- 81.54.22 ↔ Erstimplantation einer Sonder-Totalendoprothese des Kniegelenks
- 81.54.23 ↔ Erstimplantation einer achsengeführten Totalendoprothese des Kniegelenks
- 81.54.24 ↔ Erstimplantation einer unikondylären Schlittenprothese am Kniegelenk
- 81.54.25 ↔ Erstimplantation einer bikondylären Schlittenprothese am Kniegelenk
- 81.54.26 ↔ Erstimplantation eines kondylären Femurschildes mit Patella-Rückflächenersatz
- 81.54.31 ↔ Implantation einer Standard-Totalendoprothese des Kniegelenks bei einem Prothesenwechsel
- 81.54.32 ↔ Implantation einer Sonder-Totalendoprothese des Kniegelenks bei einem Prothesenwechsel
- 81.54.33 ↔ Implantation einer achsengeführten Totalendoprothese des Kniegelenks bei einem Prothesenwechsel
- 81.54.34 ↔ Implantation einer unikondylären Schlittenprothese bei einem Prothesenwechsel
- 81.54.35 ↔ Implantation einer bikondylären Schlittenprothese bei einem Prothesenwechsel
- 81.54.39 ↔ Implantation einer Knieendoprothese bei einem Prothesenwechsel, sonstige
- 81.54.42 ↔ Implantation eines Patella-Rückflächenersatz bei einem Wechsel
- 81.54.43 ↔ Implantation des Inlays einer Knieprothese bei einem Wechsel
- 81.54.44 ↔ Implantation der Tibia- oder Femurkomponenten, sowie des Inlays einer unikondylären, resp. bikondylären Schlittenprothese oder einer Standard-Totalendoprothese des Knies bei einem Wechsel
- 81.54.45 ↔ Implantation der Tibia- oder Femurkomponenten, sowie des Inlays einer Sonder-Totalendoprothese oder einer achsengeführten Totalendoprothese des Knies, bei einem Wechsel
- 81.54.46 ↔ Implantation eines isolierten Ersatzes der femoralen Gleitfläche bei einem Wechsel
- 81.54.47 ↔ Implantation eines kondylären Femurschildes mit Patella-Rückflächenersatz bei einem Wechsel
- 81.54.49 ↔ Implantation von Teilkomponenten einer Knieendoprothese bei einem Wechsel, sonstige
- 81.55 ↔ Revision ohne Ersatz einer Knieendoprothese
- 81.56 ↔ Totalprothese des oberen Sprunggelenks
- 81.59.10 ↔ Revision des Gelenkersatzes der unteren Extremitäten, ohne Wechsel
- 81.59.11 ↔ Revision und Wechsel einer Sprunggelenkendoprothese
- 81.59.12 ↔ Revision und Wechsel einer Fusswurzelendoprothese
- 81.59.13 ↔ Revision und Wechsel einer Vorfuß- oder Zehenendoprothese
- 92.39.00 ↔ Sonstige stereotaktische Radiochirurgie, n.n.bez.
- 92.39.01 ↔ Andere Hochvoltstrahlentherapie, stereotaktische Bestrahlung, fraktioniert, zerebral, n.n.bez.
- 92.39.11 ↔ Andere Hochvoltstrahlentherapie, stereotaktische Bestrahlung, fraktioniert, extrazerebral, n.n.bez.
- 92.39.20 ↔ Andere Hochvoltstrahlentherapie, stereotaktische Bestrahlung, fraktioniert, zerebral, intensitätsmodulierte Radiotherapie
- 92.39.21 ↔ Andere Hochvoltstrahlentherapie, stereotaktische Bestrahlung, fraktioniert, zerebral, intensitätsmodulierte Bogenbestrahlung [IMAT]
- 92.39.22 ↔ Andere Hochvoltstrahlentherapie, stereotaktische Bestrahlung, fraktioniert, zerebral, bildgestützte Einstellung
- 92.39.29 ↔ Andere Hochvoltstrahlentherapie, stereotaktische Bestrahlung, fraktioniert, zerebral, sonstige
- 92.39.30 ↔ Andere Hochvoltstrahlentherapie, stereotaktische Bestrahlung, fraktioniert, extrazerebral, intensitätsmodulierte Radiotherapie
- 92.39.31 ↔ Andere Hochvoltstrahlentherapie, stereotaktische Bestrahlung, fraktioniert, extrazerebral, intensitätsmodulierte Bogenbestrahlung [IMAT]
- 92.39.32 ↔ Andere Hochvoltstrahlentherapie, stereotaktische Bestrahlung, fraktioniert, extrazerebral, bildgestützte Einstellung
- 92.39.39 ↔ Andere Hochvoltstrahlentherapie, stereotaktische Bestrahlung, fraktioniert, extrazerebral, sonstige

Prozedur H33-6

- 50.0 ↔ Hepatotomie
- 50.21.11 ↔ Fenestration einer oder mehrerer Leberzyste(n), offen chirurgisch
- 50.21.12 ↔ Fenestration einer oder mehrerer Leberzyste(n), laparoskopisch
- 50.23.11 ↔ Lokale Leberexzision von 1-2 Herden, je bis zu 4 cm im Durchmesser, offen chirurgisch
- 50.23.12 ↔ Lokale Leberexzision von 1-2 Herden, mindestens 1 Herd über 4 cm im Durchmesser, offen chirurgisch
- 50.23.13 ↔ Lokale Leberexzision von 3 und mehr Herden, offen chirurgisch
- 50.27.11 ↔ Lokale Destruktion von Läsion oder Gewebe der Leber, durch Alkoholinjektion, offen chirurgisch
- 50.27.12 ↔ Lokale Destruktion von Läsion oder Gewebe der Leber, durch hochfrequenzinduzierte Thermotherapie, offen chirurgisch
- 50.27.13 ↔ Lokale Destruktion von Läsion oder Gewebe der Leber, durch Kryotherapie, offen chirurgisch
- 50.27.14 ↔ Lokale Destruktion von Läsion oder Gewebe der Leber, durch Laser, offen chirurgisch
- 50.27.15 ↔ Lokale Destruktion von Läsion oder Gewebe der Leber, durch irreversible Elektroporation, offen chirurgisch
- 50.27.19 ↔ Lokale Destruktion von Läsion oder Gewebe der Leber, offen chirurgisch, sonstige
- 50.2A.11 ↔ Leberzystenresektion, offen chirurgisch
- 50.2A.12 ↔ Leberzystenresektion, laparoskopisch
- 50.2A.21 ↔ Bisegmentektomie links, offen chirurgisch
- 50.2A.22 ↔ Bisegmentektomie links, laparoskopisch
- 50.2A.23 ↔ Hemihepatektomie links, offen chirurgisch
- 50.2A.24 ↔ Hemihepatektomie links, laparoskopisch
- 50.2A.25 ↔ Erweiterte Hemihepatektomie links, offen chirurgisch
- 50.2A.26 ↔ Erweiterte Hemihepatektomie links, laparoskopisch
- 50.2A.27 ↔ Hemihepatektomie rechts, offen chirurgisch
- 50.2A.28 ↔ Hemihepatektomie rechts, laparoskopisch
- 50.2A.2A ↔ Erweiterte Hemihepatektomie rechts, offen chirurgisch
- 50.2A.2B ↔ Erweiterte Hemihepatektomie rechts, laparoskopisch
- 50.2A.2C ↔ Sonstige Resektion mehrerer zusammenhängender Segmente, offen chirurgisch
- 50.2A.2D ↔ Sonstige Resektion mehrerer zusammenhängender Segmente, laparoskopisch
- 50.2B.11 ↔ Transsektion der Leber und Ligatur von Portalvenenästen, ALPPS, Schritt 1, offen chirurgisch

| | | | |
|------------|---|------------|--|
| 50.2B.12 ↔ | Transsektion der Leber und Ligatur von Portalvenenästen, ALPPS, Schritt 1, laparoskopisch | 52.52.11 ↔ | Distale Pankreatektomie, offen chirurgisch |
| 50.2C.11 ↔ | Bisegmentektomie links zur Lebend-Organ spende, offen chirurgisch | 52.52.12 ↔ | Distale Pankreatektomie, laparoskopisch |
| 50.2C.12 ↔ | Bisegmentektomie links zur Lebend-Organ spende, laparoskopisch | 52.54 ↔ | Segmentresektion am Pankreaskörper |
| 50.2C.13 ↔ | Hemihepatektomie links zur Lebend-Organ spende, offen chirurgisch | 52.59 ↔ | Partielle Pankreatektomie, sonstige |
| 50.2C.14 ↔ | Hemihepatektomie links zur Lebend-Organ spende, laparoskopisch | 52.60 ↔ | Totale Pankreatektomie, n.n.bez. |
| 50.2C.15 ↔ | Hemihepatektomie rechts zur Lebend-Organ spende, offen chirurgisch | 52.61 ↔ | Totale Pankreatektomie mit partieller Gastrektomie |
| 50.2C.16 ↔ | Hemihepatektomie rechts zur Lebend-Organ spende, laparoskopisch | 52.62 ↔ | Totale Pankreatektomie, pyloruserhaltend |
| 50.62 ↔ | Verschluss einer Leberverletzung und Rekonstruktion, durch Naht | 52.63 ↔ | Totale Pankreatektomie, duodenumerhaltend |
| 50.63 ↔ | Verschluss einer Leberverletzung und Rekonstruktion, durch Tamponade | 52.69 ↔ | Totale Pankreatektomie, sonstige |
| 50.71 ↔ | Totale Hepatektomie zur Lebend-Organ spende, offen chirurgisch | 52.95.10 ↔ | Extraktion von Stein(en) aus dem Ductus pancreaticus, offen chirurgisch |
| 51.32 ↔ | Anastomose zwischen Gallenblase und Darm | 52.95.11 ↔ | Extraktion von Stein(en) aus dem Ductus pancreaticus, laparoskopisch |
| 51.33 ↔ | Anastomose zwischen Gallenblase und Pankreas | 52.95.20 ↔ | Dilatation des Ductus pancreaticus, laparoskopisch |
| 51.34 ↔ | Anastomose zwischen Gallenblase und Magen | 52.95.30 ↔ | Einlage einer Drainage in den Pankreasgang, offen chirurgisch |
| 51.35 ↔ | Sonstige Anastomose der Gallenblase | 52.95.31 ↔ | Einlage einer Drainage in den Pankreasgang, laparoskopisch |
| 51.36 ↔ | Choledochenterostomie | 52.95.40 ↔ | Einlage oder Wechsel eines nicht selbstexpandierenden Stents [Prothese] in den Pankreasgang, offen chirurgisch |
| 51.37 ↔ | Anastomose zwischen Ductus hepaticus und Gastrointestinaltrakt | 52.95.41 ↔ | Einlage oder Wechsel eines nicht selbstexpandierenden Stents [Prothese] in den Pankreasgang, laparoskopisch |
| 51.38.11 ↔ | Anastomose zwischen Gallenwegen und Gastrointestinaltrakt, offen chirurgisch | 52.95.50 ↔ | Einlage oder Wechsel eines selbstexpandierenden Stents [Prothese] in den Pankreasgang, offen chirurgisch |
| 51.38.21 ↔ | Anastomose zwischen Gallenwegen und Gastrointestinaltrakt, laparoskopisch | 52.95.51 ↔ | Einlage oder Wechsel eines selbstexpandierenden Stents [Prothese] in den Pankreasgang, laparoskopisch |
| 51.39 ↔ | Sonstige Gallenganganastomose | 52.95.60 ↔ | Plastische Rekonstruktion des Ductus pancreaticus, laparoskopisch |
| 52.01.12 ↔ | Transgastrale Drainage einer Pankreaszyste, offen chirurgisch | 52.95.70 ↔ | Plastische Rekonstruktion des Pankreas |
| 52.01.13 ↔ | Transgastrale Drainage einer Pankreaszyste, laparoskopisch | 52.95.90 ↔ | Sonstige endoskopische Operation am Pankreas |
| 52.01.22 ↔ | Transduodenale Drainage einer Pankreaszyste, offen chirurgisch | 52.96.11 ↔ | Anastomose zwischen Pankreasgang und Gastrointestinaltrakt, offen chirurgisch |
| 52.01.23 ↔ | Transduodenale Drainage einer Pankreaszyste, laparoskopisch | 52.96.21 ↔ | Anastomose zwischen Pankreasgang und Gastrointestinaltrakt, laparoskopisch |
| 52.3 ↔ | Marsupialisation einer Pankreaszyste | 52.99.00 ↔ | Sonstige offene Operation am Pankreas, n.n.bez. |
| 52.4 ↔ | Interne Drainage einer Pankreaszyste | 52.99.10 ↔ | Sonstige offene Operation am Pankreas, Dilatation des Ductus pancreaticus |
| 52.50 ↔ | Partielle Pankreatektomie, n.n.bez. | 52.99.20 ↔ | Sonstige offene Operation am Pankreas, Plastische Rekonstruktion des Ductus pancreaticus |
| 52.51.10 ↔ | Proximale Pankreatektomie, pyloruserhaltend | 52.99.99 ↔ | Sonstige offene Operation am Pankreas, sonstige |
| 52.51.20 ↔ | Proximale Pankreatektomie, duodenumerhaltend | | |
| 52.51.31 ↔ | Pankreatikoduodenale Resektion mit Teilresektion des Magens | | |

Prozedur H33-7

| | | | |
|-------------|--|-------------|--|
| 99.B7.14 †↔ | Intensivmedizinische Komplexbehandlung, 361 bis 552 Aufwandspunkte | 99.B7.1F †↔ | Intensivmedizinische Komplexbehandlung, 3221 bis 3680 Aufwandspunkte |
| 99.B7.15 †↔ | Intensivmedizinische Komplexbehandlung, 553 bis 828 Aufwandspunkte | 99.B7.1G †↔ | Intensivmedizinische Komplexbehandlung, 3681 bis 4600 Aufwandspunkte |
| 99.B7.16 †↔ | Intensivmedizinische Komplexbehandlung, 829 bis 1104 Aufwandspunkte | 99.B7.1H †↔ | Intensivmedizinische Komplexbehandlung, 4601 bis 5520 Aufwandspunkte |
| 99.B7.17 †↔ | Intensivmedizinische Komplexbehandlung, 1105 bis 1380 Aufwandspunkte | 99.B7.1I †↔ | Intensivmedizinische Komplexbehandlung, 5521 bis 7360 Aufwandspunkte |
| 99.B7.18 †↔ | Intensivmedizinische Komplexbehandlung, 1381 bis 1656 Aufwandspunkte | 99.B7.1J †↔ | Intensivmedizinische Komplexbehandlung, 7361 bis 9200 Aufwandspunkte |
| 99.B7.1A †↔ | Intensivmedizinische Komplexbehandlung, 1657 bis 1932 Aufwandspunkte | 99.B7.1K †↔ | Intensivmedizinische Komplexbehandlung, 9201 bis 11040 Aufwandspunkte |
| 99.B7.1B †↔ | Intensivmedizinische Komplexbehandlung, 1933 bis 2208 Aufwandspunkte | 99.B7.1L †↔ | Intensivmedizinische Komplexbehandlung, 11041 bis 13800 Aufwandspunkte |
| 99.B7.1C †↔ | Intensivmedizinische Komplexbehandlung, 2209 bis 2484 Aufwandspunkte | 99.B7.1M †↔ | Intensivmedizinische Komplexbehandlung, 13801 bis 16560 Aufwandspunkte |
| 99.B7.1D †↔ | Intensivmedizinische Komplexbehandlung, 2485 bis 2760 Aufwandspunkte | 99.B7.1N †↔ | Intensivmedizinische Komplexbehandlung, 16561 bis 19320 Aufwandspunkte |
| 99.B7.1E †↔ | Intensivmedizinische Komplexbehandlung, 2761 bis 3220 Aufwandspunkte | 99.B7.1O †↔ | Intensivmedizinische Komplexbehandlung, 19321 und mehr Aufwandspunkte |

| | |
|---|---|
| 99.B7.44 †↔ Intensivmedizinische Komplexbehandlung im Kindesalter (Basisprozedur), 197 bis 392 Aufwandspunkte | 99.B7.4S †↔ Intensivmedizinische Komplexbehandlung im Kindesalter (Basisprozedur), 19601 und mehr Aufwandspunkte |
| 99.B7.45 †↔ Intensivmedizinische Komplexbehandlung im Kindesalter (Basisprozedur), 393 bis 588 Aufwandspunkte | 99.B7.54 †↔ Intensivmedizinische Komplexbehandlung im Neugeborenenalter (Basisprozedur), 197 bis 392 Aufwandspunkte |
| 99.B7.46 †↔ Intensivmedizinische Komplexbehandlung im Kindesalter (Basisprozedur), 589 bis 784 Aufwandspunkte | 99.B7.55 †↔ Intensivmedizinische Komplexbehandlung im Neugeborenenalter (Basisprozedur), 393 bis 588 Aufwandspunkte |
| 99.B7.47 †↔ Intensivmedizinische Komplexbehandlung im Kindesalter (Basisprozedur), 785 bis 980 Aufwandspunkte | 99.B7.56 †↔ Intensivmedizinische Komplexbehandlung im Neugeborenenalter (Basisprozedur), 589 bis 784 Aufwandspunkte |
| 99.B7.48 †↔ Intensivmedizinische Komplexbehandlung im Kindesalter (Basisprozedur), 981 bis 1176 Aufwandspunkte | 99.B7.57 †↔ Intensivmedizinische Komplexbehandlung im Neugeborenenalter (Basisprozedur), 785 bis 980 Aufwandspunkte |
| 99.B7.4A †↔ Intensivmedizinische Komplexbehandlung im Kindesalter (Basisprozedur), 1177 bis 1470 Aufwandspunkte | 99.B7.58 †↔ Intensivmedizinische Komplexbehandlung im Neugeborenenalter (Basisprozedur), 981 bis 1176 Aufwandspunkte |
| 99.B7.4B †↔ Intensivmedizinische Komplexbehandlung im Kindesalter (Basisprozedur), 1471 bis 1764 Aufwandspunkte | 99.B7.5A †↔ Intensivmedizinische Komplexbehandlung im Neugeborenenalter (Basisprozedur), 1177 bis 1470 Aufwandspunkte |
| 99.B7.4C †↔ Intensivmedizinische Komplexbehandlung im Kindesalter (Basisprozedur), 1765 bis 2058 Aufwandspunkte | 99.B7.5B †↔ Intensivmedizinische Komplexbehandlung im Neugeborenenalter (Basisprozedur), 1471 bis 1764 Aufwandspunkte |
| 99.B7.4D †↔ Intensivmedizinische Komplexbehandlung im Kindesalter (Basisprozedur), 2059 bis 2352 Aufwandspunkte | 99.B7.5C †↔ Intensivmedizinische Komplexbehandlung im Neugeborenenalter (Basisprozedur), 1765 bis 2058 Aufwandspunkte |
| 99.B7.4E †↔ Intensivmedizinische Komplexbehandlung im Kindesalter (Basisprozedur), 2353 bis 2646 Aufwandspunkte | 99.B7.5D †↔ Intensivmedizinische Komplexbehandlung im Neugeborenenalter (Basisprozedur), 2059 bis 2352 Aufwandspunkte |
| 99.B7.4F †↔ Intensivmedizinische Komplexbehandlung im Kindesalter (Basisprozedur), 2647 bis 2940 Aufwandspunkte | 99.B7.5E †↔ Intensivmedizinische Komplexbehandlung im Neugeborenenalter (Basisprozedur), 2353 bis 2646 Aufwandspunkte |
| 99.B7.4G †↔ Intensivmedizinische Komplexbehandlung im Kindesalter (Basisprozedur), 2941 bis 3430 Aufwandspunkte | 99.B7.5F †↔ Intensivmedizinische Komplexbehandlung im Neugeborenenalter (Basisprozedur), 2647 bis 2940 Aufwandspunkte |
| 99.B7.4H †↔ Intensivmedizinische Komplexbehandlung im Kindesalter (Basisprozedur), 3431 bis 3920 Aufwandspunkte | 99.B7.5G †↔ Intensivmedizinische Komplexbehandlung im Neugeborenenalter (Basisprozedur), 2941 bis 3430 Aufwandspunkte |
| 99.B7.4I †↔ Intensivmedizinische Komplexbehandlung im Kindesalter (Basisprozedur), 3921 bis 4410 Aufwandspunkte | 99.B7.5H †↔ Intensivmedizinische Komplexbehandlung im Neugeborenenalter (Basisprozedur), 3431 bis 3920 Aufwandspunkte |
| 99.B7.4J †↔ Intensivmedizinische Komplexbehandlung im Kindesalter (Basisprozedur), 4411 bis 4900 Aufwandspunkte | 99.B7.5I †↔ Intensivmedizinische Komplexbehandlung im Neugeborenenalter (Basisprozedur), 3921 bis 4410 Aufwandspunkte |
| 99.B7.4K †↔ Intensivmedizinische Komplexbehandlung im Kindesalter (Basisprozedur), 4901 bis 5880 Aufwandspunkte | 99.B7.5J †↔ Intensivmedizinische Komplexbehandlung im Neugeborenenalter (Basisprozedur), 4411 bis 4900 Aufwandspunkte |
| 99.B7.4L †↔ Intensivmedizinische Komplexbehandlung im Kindesalter (Basisprozedur), 5881 bis 6860 Aufwandspunkte | 99.B7.5K †↔ Intensivmedizinische Komplexbehandlung im Neugeborenenalter (Basisprozedur), 4901 bis 5880 Aufwandspunkte |
| 99.B7.4M †↔ Intensivmedizinische Komplexbehandlung im Kindesalter (Basisprozedur), 6861 bis 7840 Aufwandspunkte | 99.B7.5L †↔ Intensivmedizinische Komplexbehandlung im Neugeborenenalter (Basisprozedur), 5881 bis 6860 Aufwandspunkte |
| 99.B7.4N †↔ Intensivmedizinische Komplexbehandlung im Kindesalter (Basisprozedur), 7841 bis 9800 Aufwandspunkte | 99.B7.5M †↔ Intensivmedizinische Komplexbehandlung im Neugeborenenalter (Basisprozedur), 6861 bis 7840 Aufwandspunkte |
| 99.B7.4O †↔ Intensivmedizinische Komplexbehandlung im Kindesalter (Basisprozedur), 9801 bis 11760 Aufwandspunkte | 99.B7.5N †↔ Intensivmedizinische Komplexbehandlung im Neugeborenenalter (Basisprozedur), 7841 bis 9800 Aufwandspunkte |
| 99.B7.4P †↔ Intensivmedizinische Komplexbehandlung im Kindesalter (Basisprozedur), 11761 bis 13720 Aufwandspunkte | 99.B7.5O †↔ Intensivmedizinische Komplexbehandlung im Neugeborenenalter (Basisprozedur), 9801 bis 11760 Aufwandspunkte |
| 99.B7.4Q †↔ Intensivmedizinische Komplexbehandlung im Kindesalter (Basisprozedur), 13721 bis 16660 Aufwandspunkte | 99.B7.5P †↔ Intensivmedizinische Komplexbehandlung im Neugeborenenalter (Basisprozedur), 11761 bis 13720 Aufwandspunkte |
| 99.B7.4R †↔ Intensivmedizinische Komplexbehandlung im Kindesalter (Basisprozedur), 16661 bis 19600 Aufwandspunkte | 99.B7.5Q †↔ Intensivmedizinische Komplexbehandlung im Neugeborenenalter (Basisprozedur), 13721 bis 16660 Aufwandspunkte |

99.B7.5R †↔ Intensivmedizinische Komplexbehandlung im Neugeborenenalter (Basisprozedur), 16661 bis 19600 Aufwandspunkte

99.B7.5S †↔ Intensivmedizinische Komplexbehandlung im Neugeborenenalter (Basisprozedur), 19601 und mehr Aufwandspunkte

ADRG H37

Krankheiten und Störungen an hepatobiliärem System und Pankreas mit IntK/IMCK > 196/184 Aufwandspunkte

Mindestens eine Prozedur in Tabelle H37-1

DRG H37A

Krankheiten und Störungen an hepatobiliärem System und Pankreas mit IntK/IMCK > 196/360 Aufwandspunkte oder IntK/IMCK > 184 Aufwandspunkte mit OR-Prozedur

OR-Prozedur oder mindestens eine Prozedur in Tabelle H37-2

DRG H37B

Krankheiten und Störungen an hepatobiliärem System und Pankreas mit IntK/IMCK > 196/184 Aufwandspunkte

Prozedur H37-1

99.B7.13 †↔ Intensivmedizinische Komplexbehandlung, 185 bis 360 Aufwandspunkte
 99.B7.14 †↔ Intensivmedizinische Komplexbehandlung, 361 bis 552 Aufwandspunkte
 99.B7.15 †↔ Intensivmedizinische Komplexbehandlung, 553 bis 828 Aufwandspunkte
 99.B7.16 †↔ Intensivmedizinische Komplexbehandlung, 829 bis 1104 Aufwandspunkte
 99.B7.17 †↔ Intensivmedizinische Komplexbehandlung, 1105 bis 1380 Aufwandspunkte
 99.B7.18 †↔ Intensivmedizinische Komplexbehandlung, 1381 bis 1656 Aufwandspunkte
 99.B7.1A †↔ Intensivmedizinische Komplexbehandlung, 1657 bis 1932 Aufwandspunkte
 99.B7.1B †↔ Intensivmedizinische Komplexbehandlung, 1933 bis 2208 Aufwandspunkte
 99.B7.1C †↔ Intensivmedizinische Komplexbehandlung, 2209 bis 2484 Aufwandspunkte
 99.B7.1D †↔ Intensivmedizinische Komplexbehandlung, 2485 bis 2760 Aufwandspunkte
 99.B7.1E †↔ Intensivmedizinische Komplexbehandlung, 2761 bis 3220 Aufwandspunkte
 99.B7.1F †↔ Intensivmedizinische Komplexbehandlung, 3221 bis 3680 Aufwandspunkte
 99.B7.1G †↔ Intensivmedizinische Komplexbehandlung, 3681 bis 4600 Aufwandspunkte
 99.B7.1H †↔ Intensivmedizinische Komplexbehandlung, 4601 bis 5520 Aufwandspunkte
 99.B7.1I †↔ Intensivmedizinische Komplexbehandlung, 5521 bis 7360 Aufwandspunkte
 99.B7.1J †↔ Intensivmedizinische Komplexbehandlung, 7361 bis 9200 Aufwandspunkte
 99.B7.1K †↔ Intensivmedizinische Komplexbehandlung, 9201 bis 11040 Aufwandspunkte
 99.B7.1L †↔ Intensivmedizinische Komplexbehandlung, 11041 bis 13800 Aufwandspunkte
 99.B7.1M †↔ Intensivmedizinische Komplexbehandlung, 13801 bis 16560 Aufwandspunkte
 99.B7.1N †↔ Intensivmedizinische Komplexbehandlung, 16561 bis 19320 Aufwandspunkte
 99.B7.1O †↔ Intensivmedizinische Komplexbehandlung, 19321 und mehr Aufwandspunkte
 99.B7.44 †↔ Intensivmedizinische Komplexbehandlung im Kindesalter (Basisprozedur), 197 bis 392 Aufwandspunkte
 99.B7.45 †↔ Intensivmedizinische Komplexbehandlung im Kindesalter (Basisprozedur), 393 bis 588 Aufwandspunkte

99.B7.46 †↔ Intensivmedizinische Komplexbehandlung im Kindesalter (Basisprozedur), 589 bis 784 Aufwandspunkte
 99.B7.47 †↔ Intensivmedizinische Komplexbehandlung im Kindesalter (Basisprozedur), 785 bis 980 Aufwandspunkte
 99.B7.48 †↔ Intensivmedizinische Komplexbehandlung im Kindesalter (Basisprozedur), 981 bis 1176 Aufwandspunkte
 99.B7.4A †↔ Intensivmedizinische Komplexbehandlung im Kindesalter (Basisprozedur), 1177 bis 1470 Aufwandspunkte
 99.B7.4B †↔ Intensivmedizinische Komplexbehandlung im Kindesalter (Basisprozedur), 1471 bis 1764 Aufwandspunkte
 99.B7.4C †↔ Intensivmedizinische Komplexbehandlung im Kindesalter (Basisprozedur), 1765 bis 2058 Aufwandspunkte
 99.B7.4D †↔ Intensivmedizinische Komplexbehandlung im Kindesalter (Basisprozedur), 2059 bis 2352 Aufwandspunkte
 99.B7.4E †↔ Intensivmedizinische Komplexbehandlung im Kindesalter (Basisprozedur), 2353 bis 2646 Aufwandspunkte
 99.B7.4F †↔ Intensivmedizinische Komplexbehandlung im Kindesalter (Basisprozedur), 2647 bis 2940 Aufwandspunkte
 99.B7.4G †↔ Intensivmedizinische Komplexbehandlung im Kindesalter (Basisprozedur), 2941 bis 3430 Aufwandspunkte
 99.B7.4H †↔ Intensivmedizinische Komplexbehandlung im Kindesalter (Basisprozedur), 3431 bis 3920 Aufwandspunkte
 99.B7.4I †↔ Intensivmedizinische Komplexbehandlung im Kindesalter (Basisprozedur), 3921 bis 4410 Aufwandspunkte
 99.B7.4J †↔ Intensivmedizinische Komplexbehandlung im Kindesalter (Basisprozedur), 4411 bis 4900 Aufwandspunkte
 99.B7.4K †↔ Intensivmedizinische Komplexbehandlung im Kindesalter (Basisprozedur), 4901 bis 5880 Aufwandspunkte
 99.B7.4L †↔ Intensivmedizinische Komplexbehandlung im Kindesalter (Basisprozedur), 5881 bis 6860 Aufwandspunkte
 99.B7.4M †↔ Intensivmedizinische Komplexbehandlung im Kindesalter (Basisprozedur), 6861 bis 7840 Aufwandspunkte

- 99.B7.4N †↔ Intensivmedizinische Komplexbehandlung im Kindesalter (Basisprozedur), 7841 bis 9800 Aufwandspunkte
- 99.B7.4O †↔ Intensivmedizinische Komplexbehandlung im Kindesalter (Basisprozedur), 9801 bis 11760 Aufwandspunkte
- 99.B7.4P †↔ Intensivmedizinische Komplexbehandlung im Kindesalter (Basisprozedur), 11761 bis 13720 Aufwandspunkte
- 99.B7.4Q †↔ Intensivmedizinische Komplexbehandlung im Kindesalter (Basisprozedur), 13721 bis 16660 Aufwandspunkte
- 99.B7.4R †↔ Intensivmedizinische Komplexbehandlung im Kindesalter (Basisprozedur), 16661 bis 19600 Aufwandspunkte
- 99.B7.4S †↔ Intensivmedizinische Komplexbehandlung im Kindesalter (Basisprozedur), 19601 und mehr Aufwandspunkte
- 99.B7.54 †↔ Intensivmedizinische Komplexbehandlung im Neugeborenenalter (Basisprozedur), 197 bis 392 Aufwandspunkte
- 99.B7.55 †↔ Intensivmedizinische Komplexbehandlung im Neugeborenenalter (Basisprozedur), 393 bis 588 Aufwandspunkte
- 99.B7.56 †↔ Intensivmedizinische Komplexbehandlung im Neugeborenenalter (Basisprozedur), 589 bis 784 Aufwandspunkte
- 99.B7.57 †↔ Intensivmedizinische Komplexbehandlung im Neugeborenenalter (Basisprozedur), 785 bis 980 Aufwandspunkte
- 99.B7.58 †↔ Intensivmedizinische Komplexbehandlung im Neugeborenenalter (Basisprozedur), 981 bis 1176 Aufwandspunkte
- 99.B7.5A †↔ Intensivmedizinische Komplexbehandlung im Neugeborenenalter (Basisprozedur), 1177 bis 1470 Aufwandspunkte
- 99.B7.5B †↔ Intensivmedizinische Komplexbehandlung im Neugeborenenalter (Basisprozedur), 1471 bis 1764 Aufwandspunkte
- 99.B7.5C †↔ Intensivmedizinische Komplexbehandlung im Neugeborenenalter (Basisprozedur), 1765 bis 2058 Aufwandspunkte
- 99.B7.5D †↔ Intensivmedizinische Komplexbehandlung im Neugeborenenalter (Basisprozedur), 2059 bis 2352 Aufwandspunkte
- 99.B7.5E †↔ Intensivmedizinische Komplexbehandlung im Neugeborenenalter (Basisprozedur), 2353 bis 2646 Aufwandspunkte
- 99.B7.5F †↔ Intensivmedizinische Komplexbehandlung im Neugeborenenalter (Basisprozedur), 2647 bis 2940 Aufwandspunkte
- 99.B7.5G †↔ Intensivmedizinische Komplexbehandlung im Neugeborenenalter (Basisprozedur), 2941 bis 3430 Aufwandspunkte
- 99.B7.5H †↔ Intensivmedizinische Komplexbehandlung im Neugeborenenalter (Basisprozedur), 3431 bis 3920 Aufwandspunkte
- 99.B7.5I †↔ Intensivmedizinische Komplexbehandlung im Neugeborenenalter (Basisprozedur), 3921 bis 4410 Aufwandspunkte
- 99.B7.5J †↔ Intensivmedizinische Komplexbehandlung im Neugeborenenalter (Basisprozedur), 4411 bis 4900 Aufwandspunkte
- 99.B7.5K †↔ Intensivmedizinische Komplexbehandlung im Neugeborenenalter (Basisprozedur), 4901 bis 5880 Aufwandspunkte
- 99.B7.5L †↔ Intensivmedizinische Komplexbehandlung im Neugeborenenalter (Basisprozedur), 5881 bis 6860 Aufwandspunkte
- 99.B7.5M †↔ Intensivmedizinische Komplexbehandlung im Neugeborenenalter (Basisprozedur), 6861 bis 7840 Aufwandspunkte
- 99.B7.5N †↔ Intensivmedizinische Komplexbehandlung im Neugeborenenalter (Basisprozedur), 7841 bis 9800 Aufwandspunkte
- 99.B7.5O †↔ Intensivmedizinische Komplexbehandlung im Neugeborenenalter (Basisprozedur), 9801 bis 11760 Aufwandspunkte
- 99.B7.5P †↔ Intensivmedizinische Komplexbehandlung im Neugeborenenalter (Basisprozedur), 11761 bis 13720 Aufwandspunkte
- 99.B7.5Q †↔ Intensivmedizinische Komplexbehandlung im Neugeborenenalter (Basisprozedur), 13721 bis 16660 Aufwandspunkte
- 99.B7.5R †↔ Intensivmedizinische Komplexbehandlung im Neugeborenenalter (Basisprozedur), 16661 bis 19600 Aufwandspunkte
- 99.B7.5S †↔ Intensivmedizinische Komplexbehandlung im Neugeborenenalter (Basisprozedur), 19601 und mehr Aufwandspunkte
- 99.B8.13 †↔ IMC-Komplexbehandlung des Erwachsenen, 185 bis 360 Aufwandspunkte
- 99.B8.14 †↔ IMC-Komplexbehandlung des Erwachsenen, 361 bis 552 Aufwandspunkte
- 99.B8.15 †↔ IMC-Komplexbehandlung des Erwachsenen, 553 bis 828 Aufwandspunkte
- 99.B8.16 †↔ IMC-Komplexbehandlung des Erwachsenen, 829 bis 1104 Aufwandspunkte
- 99.B8.17 †↔ IMC-Komplexbehandlung des Erwachsenen, 1105 bis 1380 Aufwandspunkte
- 99.B8.18 †↔ IMC-Komplexbehandlung des Erwachsenen, 1381 bis 1656 Aufwandspunkte
- 99.B8.1A †↔ IMC-Komplexbehandlung des Erwachsenen, 1657 bis 1932 Aufwandspunkte
- 99.B8.1B †↔ IMC-Komplexbehandlung des Erwachsenen, 1933 bis 2208 Aufwandspunkte
- 99.B8.1C †↔ IMC-Komplexbehandlung des Erwachsenen, 2209 bis 2484 Aufwandspunkte
- 99.B8.1D †↔ IMC-Komplexbehandlung des Erwachsenen, 2485 bis 2760 Aufwandspunkte
- 99.B8.1E †↔ IMC-Komplexbehandlung des Erwachsenen, 2761 bis 3220 Aufwandspunkte
- 99.B8.1F †↔ IMC-Komplexbehandlung des Erwachsenen, 3221 bis 3680 Aufwandspunkte
- 99.B8.1G †↔ IMC-Komplexbehandlung des Erwachsenen, 3681 bis 4600 Aufwandspunkte
- 99.B8.1H †↔ IMC-Komplexbehandlung des Erwachsenen, 4601 bis 5520 Aufwandspunkte
- 99.B8.1I †↔ IMC-Komplexbehandlung des Erwachsenen, 5521 bis 7360 Aufwandspunkte
- 99.B8.1J †↔ IMC-Komplexbehandlung des Erwachsenen, 7361 bis 9200 Aufwandspunkte
- 99.B8.1K †↔ IMC-Komplexbehandlung des Erwachsenen, 9201 bis 11040 Aufwandspunkte
- 99.B8.1L †↔ IMC-Komplexbehandlung des Erwachsenen, 11041 bis 13800 Aufwandspunkte
- 99.B8.1M †↔ IMC-Komplexbehandlung des Erwachsenen, 13801 bis 16560 Aufwandspunkte
- 99.B8.1N †↔ IMC-Komplexbehandlung des Erwachsenen, 16561 bis 19320 Aufwandspunkte
- 99.B8.1O †↔ IMC-Komplexbehandlung des Erwachsenen, 19321 und mehr Aufwandspunkte
- 99.B8.44 †↔ IMC-Komplexbehandlung im Kindesalter, 197 bis 392 Aufwandspunkte
- 99.B8.45 †↔ IMC-Komplexbehandlung im Kindesalter, 393 bis 588 Aufwandspunkte
- 99.B8.46 †↔ IMC-Komplexbehandlung im Kindesalter, 589 bis 784 Aufwandspunkte
- 99.B8.47 †↔ IMC-Komplexbehandlung im Kindesalter, 785 bis 980 Aufwandspunkte

| | |
|--|--|
| 99.B8.48 ‡↔ IMC-Komplexbehandlung im Kindesalter, 981 bis 1176 Aufwandspunkte | 99.B8.56 ‡↔ IMC-Komplexbehandlung im Neugeborenenalter, 589 bis 784 Aufwandspunkte |
| 99.B8.4A ‡↔ IMC-Komplexbehandlung im Kindesalter, 1177 bis 1470 Aufwandspunkte | 99.B8.57 ‡↔ IMC-Komplexbehandlung im Neugeborenenalter, 785 bis 980 Aufwandspunkte |
| 99.B8.4B ‡↔ IMC-Komplexbehandlung im Kindesalter, 1471 bis 1764 Aufwandspunkte | 99.B8.58 ‡↔ IMC-Komplexbehandlung im Neugeborenenalter, 981 bis 1176 Aufwandspunkte |
| 99.B8.4C ‡↔ IMC-Komplexbehandlung im Kindesalter, 1765 bis 2058 Aufwandspunkte | 99.B8.5A ‡↔ IMC-Komplexbehandlung im Neugeborenenalter, 1177 bis 1470 Aufwandspunkte |
| 99.B8.4D ‡↔ IMC-Komplexbehandlung im Kindesalter, 2059 bis 2352 Aufwandspunkte | 99.B8.5B ‡↔ IMC-Komplexbehandlung im Neugeborenenalter, 1471 bis 1764 Aufwandspunkte |
| 99.B8.4E ‡↔ IMC-Komplexbehandlung im Kindesalter, 2353 bis 2646 Aufwandspunkte | 99.B8.5C ‡↔ IMC-Komplexbehandlung im Neugeborenenalter, 1765 bis 2058 Aufwandspunkte |
| 99.B8.4F ‡↔ IMC-Komplexbehandlung im Kindesalter, 2647 bis 2940 Aufwandspunkte | 99.B8.5D ‡↔ IMC-Komplexbehandlung im Neugeborenenalter, 2059 bis 2352 Aufwandspunkte |
| 99.B8.4G ‡↔ IMC-Komplexbehandlung im Kindesalter, 2941 bis 3430 Aufwandspunkte | 99.B8.5E ‡↔ IMC-Komplexbehandlung im Neugeborenenalter, 2353 bis 2646 Aufwandspunkte |
| 99.B8.4H ‡↔ IMC-Komplexbehandlung im Kindesalter, 3431 bis 3920 Aufwandspunkte | 99.B8.5F ‡↔ IMC-Komplexbehandlung im Neugeborenenalter, 2647 bis 2940 Aufwandspunkte |
| 99.B8.4I ‡↔ IMC-Komplexbehandlung im Kindesalter, 3921 bis 4410 Aufwandspunkte | 99.B8.5G ‡↔ IMC-Komplexbehandlung im Neugeborenenalter, 2941 bis 3430 Aufwandspunkte |
| 99.B8.4J ‡↔ IMC-Komplexbehandlung im Kindesalter, 4411 bis 4900 Aufwandspunkte | 99.B8.5H ‡↔ IMC-Komplexbehandlung im Neugeborenenalter, 3431 bis 3920 Aufwandspunkte |
| 99.B8.4K ‡↔ IMC-Komplexbehandlung im Kindesalter, 4901 bis 5880 Aufwandspunkte | 99.B8.5I ‡↔ IMC-Komplexbehandlung im Neugeborenenalter, 3921 bis 4410 Aufwandspunkte |
| 99.B8.4L ‡↔ IMC-Komplexbehandlung im Kindesalter, 5881 bis 6860 Aufwandspunkte | 99.B8.5J ‡↔ IMC-Komplexbehandlung im Neugeborenenalter, 4411 bis 4900 Aufwandspunkte |
| 99.B8.4M ‡↔ IMC-Komplexbehandlung im Kindesalter, 6861 bis 7840 Aufwandspunkte | 99.B8.5K ‡↔ IMC-Komplexbehandlung im Neugeborenenalter, 4901 bis 5880 Aufwandspunkte |
| 99.B8.4N ‡↔ IMC-Komplexbehandlung im Kindesalter, 7841 bis 9800 Aufwandspunkte | 99.B8.5L ‡↔ IMC-Komplexbehandlung im Neugeborenenalter, 5881 bis 6860 Aufwandspunkte |
| 99.B8.4O ‡↔ IMC-Komplexbehandlung im Kindesalter, 9801 bis 11760 Aufwandspunkte | 99.B8.5M ‡↔ IMC-Komplexbehandlung im Neugeborenenalter, 6861 bis 7840 Aufwandspunkte |
| 99.B8.4P ‡↔ IMC-Komplexbehandlung im Kindesalter, 11761 bis 13720 Aufwandspunkte | 99.B8.5N ‡↔ IMC-Komplexbehandlung im Neugeborenenalter, 7841 bis 9800 Aufwandspunkte |
| 99.B8.4Q ‡↔ IMC-Komplexbehandlung im Kindesalter, 13721 bis 16660 Aufwandspunkte | 99.B8.5O ‡↔ IMC-Komplexbehandlung im Neugeborenenalter, 9801 bis 11760 Aufwandspunkte |
| 99.B8.4R ‡↔ IMC-Komplexbehandlung im Kindesalter, 16661 bis 19600 Aufwandspunkte | 99.B8.5P ‡↔ IMC-Komplexbehandlung im Neugeborenenalter, 11761 bis 13720 Aufwandspunkte |
| 99.B8.4S ‡↔ IMC-Komplexbehandlung im Kindesalter, 19601 und mehr Aufwandspunkte | 99.B8.5Q ‡↔ IMC-Komplexbehandlung im Neugeborenenalter, 13721 bis 16660 Aufwandspunkte |
| 99.B8.54 ‡↔ IMC-Komplexbehandlung im Neugeborenenalter, 197 bis 392 Aufwandspunkte | 99.B8.5R ‡↔ IMC-Komplexbehandlung im Neugeborenenalter, 16661 bis 19600 Aufwandspunkte |
| 99.B8.55 ‡↔ IMC-Komplexbehandlung im Neugeborenenalter, 393 bis 588 Aufwandspunkte | 99.B8.5S ‡↔ IMC-Komplexbehandlung im Neugeborenenalter, 19601 und mehr Aufwandspunkte |

Prozedur H37-2

| | |
|--|---|
| 99.B7.14 ‡↔ Intensivmedizinische Komplexbehandlung, 361 bis 552 Aufwandspunkte | 99.B7.1G ‡↔ Intensivmedizinische Komplexbehandlung, 3681 bis 4600 Aufwandspunkte |
| 99.B7.15 ‡↔ Intensivmedizinische Komplexbehandlung, 553 bis 828 Aufwandspunkte | 99.B7.1H ‡↔ Intensivmedizinische Komplexbehandlung, 4601 bis 5520 Aufwandspunkte |
| 99.B7.16 ‡↔ Intensivmedizinische Komplexbehandlung, 829 bis 1104 Aufwandspunkte | 99.B7.1I ‡↔ Intensivmedizinische Komplexbehandlung, 5521 bis 7360 Aufwandspunkte |
| 99.B7.17 ‡↔ Intensivmedizinische Komplexbehandlung, 1105 bis 1380 Aufwandspunkte | 99.B7.1J ‡↔ Intensivmedizinische Komplexbehandlung, 7361 bis 9200 Aufwandspunkte |
| 99.B7.18 ‡↔ Intensivmedizinische Komplexbehandlung, 1381 bis 1656 Aufwandspunkte | 99.B7.1K ‡↔ Intensivmedizinische Komplexbehandlung, 9201 bis 11040 Aufwandspunkte |
| 99.B7.1A ‡↔ Intensivmedizinische Komplexbehandlung, 1657 bis 1932 Aufwandspunkte | 99.B7.1L ‡↔ Intensivmedizinische Komplexbehandlung, 11041 bis 13800 Aufwandspunkte |
| 99.B7.1B ‡↔ Intensivmedizinische Komplexbehandlung, 1933 bis 2208 Aufwandspunkte | 99.B7.1M ‡↔ Intensivmedizinische Komplexbehandlung, 13801 bis 16560 Aufwandspunkte |
| 99.B7.1C ‡↔ Intensivmedizinische Komplexbehandlung, 2209 bis 2484 Aufwandspunkte | 99.B7.1N ‡↔ Intensivmedizinische Komplexbehandlung, 16561 bis 19320 Aufwandspunkte |
| 99.B7.1D ‡↔ Intensivmedizinische Komplexbehandlung, 2485 bis 2760 Aufwandspunkte | 99.B7.1O ‡↔ Intensivmedizinische Komplexbehandlung, 19321 und mehr Aufwandspunkte |
| 99.B7.1E ‡↔ Intensivmedizinische Komplexbehandlung, 2761 bis 3220 Aufwandspunkte | 99.B7.44 ‡↔ Intensivmedizinische Komplexbehandlung im Kindesalter (Basisprozedur), 197 bis 392 Aufwandspunkte |
| 99.B7.1F ‡↔ Intensivmedizinische Komplexbehandlung, 3221 bis 3680 Aufwandspunkte | |

- 99.B7.45 †↔ Intensivmedizinische Komplexbehandlung im Kindesalter (Basisprozedur), 393 bis 588 Aufwandspunkte
- 99.B7.46 †↔ Intensivmedizinische Komplexbehandlung im Kindesalter (Basisprozedur), 589 bis 784 Aufwandspunkte
- 99.B7.47 †↔ Intensivmedizinische Komplexbehandlung im Kindesalter (Basisprozedur), 785 bis 980 Aufwandspunkte
- 99.B7.48 †↔ Intensivmedizinische Komplexbehandlung im Kindesalter (Basisprozedur), 981 bis 1176 Aufwandspunkte
- 99.B7.4A †↔ Intensivmedizinische Komplexbehandlung im Kindesalter (Basisprozedur), 1177 bis 1470 Aufwandspunkte
- 99.B7.4B †↔ Intensivmedizinische Komplexbehandlung im Kindesalter (Basisprozedur), 1471 bis 1764 Aufwandspunkte
- 99.B7.4C †↔ Intensivmedizinische Komplexbehandlung im Kindesalter (Basisprozedur), 1765 bis 2058 Aufwandspunkte
- 99.B7.4D †↔ Intensivmedizinische Komplexbehandlung im Kindesalter (Basisprozedur), 2059 bis 2352 Aufwandspunkte
- 99.B7.4E †↔ Intensivmedizinische Komplexbehandlung im Kindesalter (Basisprozedur), 2353 bis 2646 Aufwandspunkte
- 99.B7.4F †↔ Intensivmedizinische Komplexbehandlung im Kindesalter (Basisprozedur), 2647 bis 2940 Aufwandspunkte
- 99.B7.4G †↔ Intensivmedizinische Komplexbehandlung im Kindesalter (Basisprozedur), 2941 bis 3430 Aufwandspunkte
- 99.B7.4H †↔ Intensivmedizinische Komplexbehandlung im Kindesalter (Basisprozedur), 3431 bis 3920 Aufwandspunkte
- 99.B7.4I †↔ Intensivmedizinische Komplexbehandlung im Kindesalter (Basisprozedur), 3921 bis 4410 Aufwandspunkte
- 99.B7.4J †↔ Intensivmedizinische Komplexbehandlung im Kindesalter (Basisprozedur), 4411 bis 4900 Aufwandspunkte
- 99.B7.4K †↔ Intensivmedizinische Komplexbehandlung im Kindesalter (Basisprozedur), 4901 bis 5880 Aufwandspunkte
- 99.B7.4L †↔ Intensivmedizinische Komplexbehandlung im Kindesalter (Basisprozedur), 5881 bis 6860 Aufwandspunkte
- 99.B7.4M †↔ Intensivmedizinische Komplexbehandlung im Kindesalter (Basisprozedur), 6861 bis 7840 Aufwandspunkte
- 99.B7.4N †↔ Intensivmedizinische Komplexbehandlung im Kindesalter (Basisprozedur), 7841 bis 9800 Aufwandspunkte
- 99.B7.4O †↔ Intensivmedizinische Komplexbehandlung im Kindesalter (Basisprozedur), 9801 bis 11760 Aufwandspunkte
- 99.B7.4P †↔ Intensivmedizinische Komplexbehandlung im Kindesalter (Basisprozedur), 11761 bis 13720 Aufwandspunkte
- 99.B7.4Q †↔ Intensivmedizinische Komplexbehandlung im Kindesalter (Basisprozedur), 13721 bis 16660 Aufwandspunkte
- 99.B7.4R †↔ Intensivmedizinische Komplexbehandlung im Kindesalter (Basisprozedur), 16661 bis 19600 Aufwandspunkte
- 99.B7.4S †↔ Intensivmedizinische Komplexbehandlung im Kindesalter (Basisprozedur), 19601 und mehr Aufwandspunkte
- 99.B7.54 †↔ Intensivmedizinische Komplexbehandlung im Neugeborenenalter (Basisprozedur), 197 bis 392 Aufwandspunkte
- 99.B7.55 †↔ Intensivmedizinische Komplexbehandlung im Neugeborenenalter (Basisprozedur), 393 bis 588 Aufwandspunkte
- 99.B7.56 †↔ Intensivmedizinische Komplexbehandlung im Neugeborenenalter (Basisprozedur), 589 bis 784 Aufwandspunkte
- 99.B7.57 †↔ Intensivmedizinische Komplexbehandlung im Neugeborenenalter (Basisprozedur), 785 bis 980 Aufwandspunkte
- 99.B7.58 †↔ Intensivmedizinische Komplexbehandlung im Neugeborenenalter (Basisprozedur), 981 bis 1176 Aufwandspunkte
- 99.B7.5A †↔ Intensivmedizinische Komplexbehandlung im Neugeborenenalter (Basisprozedur), 1177 bis 1470 Aufwandspunkte
- 99.B7.5B †↔ Intensivmedizinische Komplexbehandlung im Neugeborenenalter (Basisprozedur), 1471 bis 1764 Aufwandspunkte
- 99.B7.5C †↔ Intensivmedizinische Komplexbehandlung im Neugeborenenalter (Basisprozedur), 1765 bis 2058 Aufwandspunkte
- 99.B7.5D †↔ Intensivmedizinische Komplexbehandlung im Neugeborenenalter (Basisprozedur), 2059 bis 2352 Aufwandspunkte
- 99.B7.5E †↔ Intensivmedizinische Komplexbehandlung im Neugeborenenalter (Basisprozedur), 2353 bis 2646 Aufwandspunkte
- 99.B7.5F †↔ Intensivmedizinische Komplexbehandlung im Neugeborenenalter (Basisprozedur), 2647 bis 2940 Aufwandspunkte
- 99.B7.5G †↔ Intensivmedizinische Komplexbehandlung im Neugeborenenalter (Basisprozedur), 2941 bis 3430 Aufwandspunkte
- 99.B7.5H †↔ Intensivmedizinische Komplexbehandlung im Neugeborenenalter (Basisprozedur), 3431 bis 3920 Aufwandspunkte
- 99.B7.5I †↔ Intensivmedizinische Komplexbehandlung im Neugeborenenalter (Basisprozedur), 3921 bis 4410 Aufwandspunkte
- 99.B7.5J †↔ Intensivmedizinische Komplexbehandlung im Neugeborenenalter (Basisprozedur), 4411 bis 4900 Aufwandspunkte
- 99.B7.5K †↔ Intensivmedizinische Komplexbehandlung im Neugeborenenalter (Basisprozedur), 4901 bis 5880 Aufwandspunkte
- 99.B7.5L †↔ Intensivmedizinische Komplexbehandlung im Neugeborenenalter (Basisprozedur), 5881 bis 6860 Aufwandspunkte
- 99.B7.5M †↔ Intensivmedizinische Komplexbehandlung im Neugeborenenalter (Basisprozedur), 6861 bis 7840 Aufwandspunkte
- 99.B7.5N †↔ Intensivmedizinische Komplexbehandlung im Neugeborenenalter (Basisprozedur), 7841 bis 9800 Aufwandspunkte
- 99.B7.5O †↔ Intensivmedizinische Komplexbehandlung im Neugeborenenalter (Basisprozedur), 9801 bis 11760 Aufwandspunkte
- 99.B7.5P †↔ Intensivmedizinische Komplexbehandlung im Neugeborenenalter (Basisprozedur), 11761 bis 13720 Aufwandspunkte
- 99.B7.5Q †↔ Intensivmedizinische Komplexbehandlung im Neugeborenenalter (Basisprozedur), 13721 bis 16660 Aufwandspunkte
- 99.B7.5R †↔ Intensivmedizinische Komplexbehandlung im Neugeborenenalter (Basisprozedur), 16661 bis 19600 Aufwandspunkte

- 99.B7.5S †↔ Intensivmedizinische Komplexbehandlung im Neugeborenenalter (Basisprozedur), 19601 und mehr Aufwandspunkte
- 99.B8.14 †↔ IMC-Komplexbehandlung des Erwachsenen, 361 bis 552 Aufwandspunkte
- 99.B8.15 †↔ IMC-Komplexbehandlung des Erwachsenen, 553 bis 828 Aufwandspunkte
- 99.B8.16 †↔ IMC-Komplexbehandlung des Erwachsenen, 829 bis 1104 Aufwandspunkte
- 99.B8.17 †↔ IMC-Komplexbehandlung des Erwachsenen, 1105 bis 1380 Aufwandspunkte
- 99.B8.18 †↔ IMC-Komplexbehandlung des Erwachsenen, 1381 bis 1656 Aufwandspunkte
- 99.B8.1A †↔ IMC-Komplexbehandlung des Erwachsenen, 1657 bis 1932 Aufwandspunkte
- 99.B8.1B †↔ IMC-Komplexbehandlung des Erwachsenen, 1933 bis 2208 Aufwandspunkte
- 99.B8.1C †↔ IMC-Komplexbehandlung des Erwachsenen, 2209 bis 2484 Aufwandspunkte
- 99.B8.1D †↔ IMC-Komplexbehandlung des Erwachsenen, 2485 bis 2760 Aufwandspunkte
- 99.B8.1E †↔ IMC-Komplexbehandlung des Erwachsenen, 2761 bis 3220 Aufwandspunkte
- 99.B8.1F †↔ IMC-Komplexbehandlung des Erwachsenen, 3221 bis 3680 Aufwandspunkte
- 99.B8.1G †↔ IMC-Komplexbehandlung des Erwachsenen, 3681 bis 4600 Aufwandspunkte
- 99.B8.1H †↔ IMC-Komplexbehandlung des Erwachsenen, 4601 bis 5520 Aufwandspunkte
- 99.B8.1I †↔ IMC-Komplexbehandlung des Erwachsenen, 5521 bis 7360 Aufwandspunkte
- 99.B8.1J †↔ IMC-Komplexbehandlung des Erwachsenen, 7361 bis 9200 Aufwandspunkte
- 99.B8.1K †↔ IMC-Komplexbehandlung des Erwachsenen, 9201 bis 11040 Aufwandspunkte
- 99.B8.1L †↔ IMC-Komplexbehandlung des Erwachsenen, 11041 bis 13800 Aufwandspunkte
- 99.B8.1M †↔ IMC-Komplexbehandlung des Erwachsenen, 13801 bis 16560 Aufwandspunkte
- 99.B8.1N †↔ IMC-Komplexbehandlung des Erwachsenen, 16561 bis 19320 Aufwandspunkte
- 99.B8.1O †↔ IMC-Komplexbehandlung des Erwachsenen, 19321 und mehr Aufwandspunkte
- 99.B8.44 †↔ IMC-Komplexbehandlung im Kindesalter, 197 bis 392 Aufwandspunkte
- 99.B8.45 †↔ IMC-Komplexbehandlung im Kindesalter, 393 bis 588 Aufwandspunkte
- 99.B8.46 †↔ IMC-Komplexbehandlung im Kindesalter, 589 bis 784 Aufwandspunkte
- 99.B8.47 †↔ IMC-Komplexbehandlung im Kindesalter, 785 bis 980 Aufwandspunkte
- 99.B8.48 †↔ IMC-Komplexbehandlung im Kindesalter, 981 bis 1176 Aufwandspunkte
- 99.B8.4A †↔ IMC-Komplexbehandlung im Kindesalter, 1177 bis 1470 Aufwandspunkte
- 99.B8.4B †↔ IMC-Komplexbehandlung im Kindesalter, 1471 bis 1764 Aufwandspunkte
- 99.B8.4C †↔ IMC-Komplexbehandlung im Kindesalter, 1765 bis 2058 Aufwandspunkte
- 99.B8.4D †↔ IMC-Komplexbehandlung im Kindesalter, 2059 bis 2352 Aufwandspunkte
- 99.B8.4E †↔ IMC-Komplexbehandlung im Kindesalter, 2353 bis 2646 Aufwandspunkte
- 99.B8.4F †↔ IMC-Komplexbehandlung im Kindesalter, 2647 bis 2940 Aufwandspunkte
- 99.B8.4G †↔ IMC-Komplexbehandlung im Kindesalter, 2941 bis 3430 Aufwandspunkte
- 99.B8.4H †↔ IMC-Komplexbehandlung im Kindesalter, 3431 bis 3920 Aufwandspunkte
- 99.B8.4I †↔ IMC-Komplexbehandlung im Kindesalter, 3921 bis 4410 Aufwandspunkte
- 99.B8.4J †↔ IMC-Komplexbehandlung im Kindesalter, 4411 bis 4900 Aufwandspunkte
- 99.B8.4K †↔ IMC-Komplexbehandlung im Kindesalter, 4901 bis 5880 Aufwandspunkte
- 99.B8.4L †↔ IMC-Komplexbehandlung im Kindesalter, 5881 bis 6860 Aufwandspunkte
- 99.B8.4M †↔ IMC-Komplexbehandlung im Kindesalter, 6861 bis 7840 Aufwandspunkte
- 99.B8.4N †↔ IMC-Komplexbehandlung im Kindesalter, 7841 bis 9800 Aufwandspunkte
- 99.B8.4O †↔ IMC-Komplexbehandlung im Kindesalter, 9801 bis 11760 Aufwandspunkte
- 99.B8.4P †↔ IMC-Komplexbehandlung im Kindesalter, 11761 bis 13720 Aufwandspunkte
- 99.B8.4Q †↔ IMC-Komplexbehandlung im Kindesalter, 13721 bis 16660 Aufwandspunkte
- 99.B8.4R †↔ IMC-Komplexbehandlung im Kindesalter, 16661 bis 19600 Aufwandspunkte
- 99.B8.4S †↔ IMC-Komplexbehandlung im Kindesalter, 19601 und mehr Aufwandspunkte
- 99.B8.54 †↔ IMC-Komplexbehandlung im Neugeborenenalter, 197 bis 392 Aufwandspunkte
- 99.B8.55 †↔ IMC-Komplexbehandlung im Neugeborenenalter, 393 bis 588 Aufwandspunkte
- 99.B8.56 †↔ IMC-Komplexbehandlung im Neugeborenenalter, 589 bis 784 Aufwandspunkte
- 99.B8.57 †↔ IMC-Komplexbehandlung im Neugeborenenalter, 785 bis 980 Aufwandspunkte
- 99.B8.58 †↔ IMC-Komplexbehandlung im Neugeborenenalter, 981 bis 1176 Aufwandspunkte
- 99.B8.5A †↔ IMC-Komplexbehandlung im Neugeborenenalter, 1177 bis 1470 Aufwandspunkte
- 99.B8.5B †↔ IMC-Komplexbehandlung im Neugeborenenalter, 1471 bis 1764 Aufwandspunkte
- 99.B8.5C †↔ IMC-Komplexbehandlung im Neugeborenenalter, 1765 bis 2058 Aufwandspunkte
- 99.B8.5D †↔ IMC-Komplexbehandlung im Neugeborenenalter, 2059 bis 2352 Aufwandspunkte
- 99.B8.5E †↔ IMC-Komplexbehandlung im Neugeborenenalter, 2353 bis 2646 Aufwandspunkte
- 99.B8.5F †↔ IMC-Komplexbehandlung im Neugeborenenalter, 2647 bis 2940 Aufwandspunkte
- 99.B8.5G †↔ IMC-Komplexbehandlung im Neugeborenenalter, 2941 bis 3430 Aufwandspunkte
- 99.B8.5H †↔ IMC-Komplexbehandlung im Neugeborenenalter, 3431 bis 3920 Aufwandspunkte
- 99.B8.5I †↔ IMC-Komplexbehandlung im Neugeborenenalter, 3921 bis 4410 Aufwandspunkte
- 99.B8.5J †↔ IMC-Komplexbehandlung im Neugeborenenalter, 4411 bis 4900 Aufwandspunkte
- 99.B8.5K †↔ IMC-Komplexbehandlung im Neugeborenenalter, 4901 bis 5880 Aufwandspunkte
- 99.B8.5L †↔ IMC-Komplexbehandlung im Neugeborenenalter, 5881 bis 6860 Aufwandspunkte
- 99.B8.5M †↔ IMC-Komplexbehandlung im Neugeborenenalter, 6861 bis 7840 Aufwandspunkte
- 99.B8.5N †↔ IMC-Komplexbehandlung im Neugeborenenalter, 7841 bis 9800 Aufwandspunkte
- 99.B8.5O †↔ IMC-Komplexbehandlung im Neugeborenenalter, 9801 bis 11760 Aufwandspunkte
- 99.B8.5P †↔ IMC-Komplexbehandlung im Neugeborenenalter, 11761 bis 13720 Aufwandspunkte
- 99.B8.5Q †↔ IMC-Komplexbehandlung im Neugeborenenalter, 13721 bis 16660 Aufwandspunkte
- 99.B8.5R †↔ IMC-Komplexbehandlung im Neugeborenenalter, 16661 bis 19600 Aufwandspunkte
- 99.B8.5S †↔ IMC-Komplexbehandlung im Neugeborenenalter, 19601 und mehr Aufwandspunkte

ADRG H41**ERCP und photodynamische Therapie**

Mindestens eine Prozedur in Tabelle H41-2

DRG H41A**ERCP mit schweren CC oder photodynamische Therapie**

Mindestens eine Prozedur in Tabelle H41-3 und PCCL > 2 oder Prozedur in Tabelle H41-4

DRG H41B**ERCP bei bösartiger Neubildung oder Alter < 3 Jahre**

Alter < 3 Jahre oder Hauptdiagnose in Tabelle H41-1

DRG H41C**ERCP, Alter > 2 Jahre****Diagnose H41-1**

| | | | |
|-------|--|--------|---|
| C22.0 | Leberzellkarzinom | C25.2 | Bösartige Neubildung: Pankreasschwanz |
| C22.1 | Intrahepatisches Gallengangskarzinom | C25.3 | Bösartige Neubildung: Ductus pancreaticus |
| C22.2 | Hepatoblastom | C25.4 | Bösartige Neubildung: Endokriner Drüsenanteil des Pankreas |
| C22.3 | Angiosarkom der Leber | C25.7 | Bösartige Neubildung: Sonstige Teile des Pankreas |
| C22.4 | Sonstige Sarkome der Leber | C25.8 | Bösartige Neubildung: Pankreas, mehrere Teilbereiche überlappend |
| C22.7 | Sonstige näher bezeichnete Karzinome der Leber | C25.9 | Bösartige Neubildung: Pankreas, nicht näher bezeichnet |
| C22.9 | Bösartige Neubildung: Leber, nicht näher bezeichnet | C78.7 | Sekundäre bösartige Neubildung der Leber und der intrahepatischen Gallengänge |
| C23 | Bösartige Neubildung der Gallenblase | D01.5 | Carcinoma in situ: Leber, Gallenblase und Gallengänge |
| C24.0 | Bösartige Neubildung: Extrahepatischer Gallengang | D37.6 | Neubildung unsicheren oder unbekanntem Verhaltens: Leber, Gallenblase und Gallengänge |
| C24.1 | Bösartige Neubildung: Ampulla hepatopancreatica [Ampulla Vateri] | D37.70 | Neubildung unsicheren oder unbekanntem Verhaltens: Pankreas |
| C24.8 | Bösartige Neubildung: Gallenwege, mehrere Teilbereiche überlappend | | |
| C24.9 | Bösartige Neubildung: Gallenwege, nicht näher bezeichnet | | |
| C25.0 | Bösartige Neubildung: Pankreaskopf | | |
| C25.1 | Bösartige Neubildung: Pankreaskörper | | |

Prozedur H41-2

| | | | |
|-------------|---|-------------|---|
| 50.13.00 †↔ | Transjuguläre Leberbiopsie, n.n.bez. | 51.16.10 †↔ | Perkutan-transhepatische Endoskopie der Gallenwege |
| 50.13.10 †↔ | Transvenöse oder transarterielle [Nadel-] Biopsie an der Leber | 51.16.99 †↔ | Perkutane Endoskopie der Gallenwege, sonstige |
| 50.13.99 †↔ | Transjuguläre Leberbiopsie, sonstige | 51.38.00 †↔ | Anastomose zwischen Gallenwegen und Gastrointestinaltrakt, n.n.bez. |
| 50.20 †↔ | Lokale Exzision oder Destruktion von Gewebe oder Läsion der Leber und partielle Hepatektomie, n.n.bez. | 51.38.09 †↔ | Anastomose zwischen Gallenwegen und Gastrointestinaltrakt, sonstige |
| 50.27.31 †↔ | Lokale Destruktion von Läsion oder Gewebe der Leber, durch Alkoholinjektion, perkutan | 51.38.31 †↔ | Anastomose zwischen Gallenwegen und Gastrointestinaltrakt, endoskopisch |
| 50.27.32 †↔ | Lokale Destruktion von Läsion oder Gewebe der Leber, durch Thermotherapie, perkutan | 51.64.00 †↔ | Endoskopische Exzision oder Destruktion einer Läsion oder Gewebe aus Gallenwegen oder Sphinkter Oddii, n.n.bez. |
| 50.27.33 †↔ | Lokale Destruktion von Läsion oder Gewebe der Leber, durch Kryotherapie, perkutan | 51.64.10 †↔ | Endoskopische Exzision oder Destruktion einer Läsion oder Gewebe aus Gallenwegen oder Sphinkter Oddii, Elektro-, Thermo- und Kryoablation |
| 50.27.34 †↔ | Lokale Destruktion von Läsion oder Gewebe der Leber, durch Laser, perkutan | 51.64.11 †↔ | Endoskopische Exzision oder Destruktion einer Läsion oder Gewebe aus Gallenwegen oder Sphinkter Oddii, photodynamische Therapie |
| 50.27.35 †↔ | Lokale Destruktion von Läsion oder Gewebe der Leber, durch irreversible Elektroprotonation, perkutan | 51.64.11 †↔ | Endoskopische Exzision oder Destruktion einer Läsion oder Gewebe aus Gallenwegen oder Sphinkter Oddii, photodynamische Therapie |
| 50.27.39 †↔ | Lokale Destruktion von Läsion oder Gewebe der Leber, perkutan, sonstige | 51.64.12 †↔ | Endoskopische Exzision oder Destruktion einer Läsion oder Gewebe aus Gallenwegen oder Sphinkter Oddii, Laser |
| 50.29 †↔ | Lokale Exzision oder Destruktion von Gewebe oder Läsion der Leber und partielle Hepatektomie, sonstige | 51.64.19 †↔ | Endoskopische Exzision oder Destruktion einer Läsion oder Gewebe aus Gallenwegen oder Sphinkter Oddii, sonstige Verfahren |
| 50.95 †↔ | Implantation eines Markers oder Tracers zur Lokalisation bzw. Steuerung der therapeutischen Intervention an der Leber, perkutan | 51.64.99 †↔ | Endoskopische Exzision oder Destruktion einer Läsion oder Gewebe aus Gallenwegen oder Sphinkter Oddii, sonstige |
| 51.10 †↔ | Endoskopische retrograde Cholangiopankreatikographie [ERCP] | 51.82 †↔ | Pankreatische Sphinkterotomie |
| 51.11 †↔ | Endoskopische retrograde Cholangiographie [ERC] | 51.84 †↔ | Endoskopische Dilatation von Gallengang und Ampulla Vateri |
| 51.12 †↔ | Perkutane Biopsie an Gallenblase oder Gallenwegen | | |
| 51.14 †↔ | Sonstige geschlossene [endoskopische] Biopsie an Gallengang oder Sphinkter Oddii | | |
| 51.16.00 †↔ | Perkutane Endoskopie der Gallenwege, n.n.bez. | | |

| | | | |
|-------------|---|-------------|---|
| 51.85 ‡↔ | Endoskopische Sphinkterotomie und Papillotomie | 51.98.10 ‡↔ | Sonstige perkutane Massnahmen an den Gallenwegen, Perkutane Inzision an den Gallenwegen |
| 51.86 ‡↔ | Endoskopisches Einsetzen eines nasobiliären Drainage-Katheters | 51.98.10 ‡↔ | Sonstige perkutane Massnahmen an den Gallenwegen, Perkutane Inzision an den Gallenwegen |
| 51.87.00 ‡↔ | Endoskopische Einlage oder Wechsel von Stent in den Gallengang, n.n.bez. | 51.98.12 ‡↔ | Sonstige perkutane Massnahmen an den Gallenwegen, Perkutan-transhepatische Einlage einer Drainage in den Gallengang |
| 51.87.09 ‡↔ | Endoskopische Einlage oder Wechsel von Stent in den Gallengang, sonstige | 51.98.12 ‡↔ | Sonstige perkutane Massnahmen an den Gallenwegen, Perkutan-transhepatische Einlage einer Drainage in den Gallengang |
| 51.87.10 ‡↔ | Endoskopische Einlage oder Wechsel von nicht selbstexpandierendem Stent in den Gallengang, 1 Stent | 51.99.90 ‡↔ | Sonstige endoskopische Operationen an den Gallenwegen |
| 51.87.13 ‡↔ | Endoskopische Einlage oder Wechsel von nicht selbstexpandierenden Stents in den Gallengang, 2 und mehr Stents | 51.99.90 ‡↔ | Sonstige endoskopische Operationen an den Gallenwegen |
| 51.87.23 ‡↔ | Endoskopische Einlage oder Wechsel von selbstexpandierendem, nicht beschichtetem, Stent in den Gallengang, 1 Stent | 51.99.91 ‡↔ | Sonstige Rekonstruktion der Gallenwegen |
| 51.87.24 ‡↔ | Endoskopische Einlage oder Wechsel von selbstexpandierenden, nicht beschichteten, Stents in den Gallengang, 2 Stents | 51.99.99 ‡↔ | Sonstige Operation an den Gallenwegen, sonstige |
| 51.87.25 ‡↔ | Endoskopische Einlage oder Wechsel von selbstexpandierenden, nicht beschichteten, Stents in den Gallengang, 3 Stents | 51.9A.00 ‡↔ | Einlage oder Wechsel von Stent in den Gallengang, n.n.bez. |
| 51.87.26 ‡↔ | Endoskopische Einlage oder Wechsel von selbstexpandierenden, nicht beschichteten, Stents in den Gallengang, 4 Stents | 51.9A.09 ‡↔ | Einlage oder Wechsel von Stent in den Gallengang, sonstige |
| 51.87.27 ‡↔ | Endoskopische Einlage oder Wechsel von selbstexpandierenden, nicht beschichteten, Stents in den Gallengang, 5 Stents | 51.9A.11 ‡↔ | Perkutan-transhepatische Einlage oder Wechsel von nicht selbstexpandierendem Stent in den Gallengang, 1 Stent |
| 51.87.28 ‡↔ | Endoskopische Einlage oder Wechsel von selbstexpandierenden, nicht beschichteten, Stents in den Gallengang, 6 und mehr Stents | 51.9A.12 ‡↔ | Perkutan-transhepatische Einlage oder Wechsel von nicht selbstexpandierenden Stents in den Gallengang, 2 und mehr Stents |
| 51.87.30 ‡↔ | Endoskopische Einlage oder Wechsel von selbstexpandierendem, beschichtetem, Stent in den Gallengang, 1 Stent | 51.9A.21 ‡↔ | Perkutan-transhepatische Einlage oder Wechsel von selbstexpandierendem, nicht beschichtetem Stent in den Gallengang, 1 Stent |
| 51.87.31 ‡↔ | Endoskopische Einlage oder Wechsel von selbstexpandierenden, beschichteten, Stents in den Gallengang, 2 Stents | 51.9A.22 ‡↔ | Perkutan-transhepatische Einlage oder Wechsel von selbstexpandierenden, nicht beschichteten Stents in den Gallengang, 2 Stents |
| 51.87.33 ‡↔ | Endoskopische Einlage oder Wechsel von selbstexpandierenden, beschichteten, Stents in den Gallengang, 3 Stents | 51.9A.23 ‡↔ | Perkutan-transhepatische Einlage oder Wechsel von selbstexpandierenden, nicht beschichteten Stents in den Gallengang, 3 Stents |
| 51.87.34 ‡↔ | Endoskopische Einlage oder Wechsel von selbstexpandierenden, beschichteten, Stents in den Gallengang, 4 Stents | 51.9A.24 ‡↔ | Perkutan-transhepatische Einlage oder Wechsel von selbstexpandierenden, nicht beschichteten Stents in den Gallengang, 4 Stents |
| 51.87.35 ‡↔ | Endoskopische Einlage oder Wechsel von selbstexpandierenden, beschichteten, Stents in den Gallengang, 5 Stents | 51.9A.25 ‡↔ | Perkutan-transhepatische Einlage oder Wechsel von selbstexpandierenden, nicht beschichteten Stents in den Gallengang, 5 Stents |
| 51.87.36 ‡↔ | Endoskopische Einlage oder Wechsel von selbstexpandierenden, beschichteten, Stents in den Gallengang, 6 und mehr Stents | 51.9A.26 ‡↔ | Perkutan-transhepatische Einlage oder Wechsel von selbstexpandierenden, nicht beschichteten Stents in den Gallengang, 6 und mehr Stents |
| 51.88 ‡↔ | Endoskopische Extraktion von Stein(en) aus den Gallenwegen | 51.9A.31 ‡↔ | Perkutan-transhepatische Einlage oder Wechsel von selbstexpandierendem, beschichtetem Stent in den Gallengang, 1 Stent |
| 51.95.00 ‡↔ | Entfernen einer Endoprothese aus dem Gallengang, n.n.bez. | 51.9A.32 ‡↔ | Perkutan-transhepatische Einlage oder Wechsel von selbstexpandierenden, beschichteten Stents in den Gallengang, 2 Stents |
| 51.95.00 ‡↔ | Entfernen einer Endoprothese aus dem Gallengang, n.n.bez. | 51.9A.33 ‡↔ | Perkutan-transhepatische Einlage oder Wechsel von selbstexpandierenden, beschichteten Stents in den Gallengang, 3 Stents |
| 51.95.10 ‡↔ | Entfernen einer Endoprothese aus dem Gallengang, endoskopisch | 51.9A.34 ‡↔ | Perkutan-transhepatische Einlage oder Wechsel von selbstexpandierenden, beschichteten Stents in den Gallengang, 4 Stents |
| 51.95.10 ‡↔ | Entfernen einer Endoprothese aus dem Gallengang, endoskopisch | 51.9A.35 ‡↔ | Perkutan-transhepatische Einlage oder Wechsel von selbstexpandierenden, beschichteten Stents in den Gallengang, 5 Stents |
| 51.95.11 ‡↔ | Entfernen einer Endoprothese aus dem Gallengang, perkutan-transhepatisch | 51.9A.36 ‡↔ | Perkutan-transhepatische Einlage oder Wechsel von selbstexpandierenden, beschichteten Stents in den Gallengang, 6 und mehr Stents |
| 51.95.11 ‡↔ | Entfernen einer Endoprothese aus dem Gallengang, perkutan-transhepatisch | 52.01.00 ‡↔ | Drainage einer Pankreaszyste durch Katheter, n.n.bez. |
| 51.95.99 ‡↔ | Entfernen einer Endoprothese aus dem Gallengang, sonstige | 52.01.11 ‡↔ | Transgastrale Drainage einer Pankreaszyste, endoskopisch |
| 51.95.99 ‡↔ | Entfernen einer Endoprothese aus dem Gallengang, sonstige | 52.01.21 ‡↔ | Transduodenale Drainage einer Pankreaszyste, endoskopisch |
| 51.97 ‡↔ | Perkutane (transhepatische) Extraktion von Stein(en) aus den Gallenwegen | | |

| | |
|---|--|
| 52.01.99 †↔ Drainage einer Pankreaszyste durch Katheter, sonstige | 52.93.99 †↔ Endoskopische Einlage oder Wechsel von Stent [Prothese] in den Ductus pancreaticus, sonstige |
| 52.09.21 †↔ Transgastrale Punktion einer Pankreas(pseudo)zyste, endosonographisch | 52.94 †↔ Endoskopische Extraktion von Stein(en) aus dem Ductus pancreaticus |
| 52.09.22 †↔ Transduodenale Punktion einer Pankreas(pseudo)zyste, endosonographisch | 52.96.00 †↔ Anastomose des Pankreas, n.n.bez. |
| 52.13 †↔ Endoskopische retrograde Pankreatographie [ERP] | 52.96.09 †↔ Anastomose des Pankreas, sonstige |
| 52.14 †↔ Geschlossene [endoskopische] Biopsie am Ductus pancreaticus | 52.96.31 †↔ Anastomose zwischen Pankreasgang und Gastrointestinaltrakt, endoskopisch |
| 52.21 †↔ Endoskopische Exzision oder Destruktion von Läsion oder Gewebe am Ductus pancreaticus | 52.97 †↔ Endoskopisches Einsetzen eines nasopankreatischen Drainagekatheters |
| 52.22.11 †↔ Transgastrale Nekrosektomie, endoskopisch | 52.98 †↔ Endoskopische Dilatation des Ductus pancreaticus |
| 52.22.12 †↔ Transduodenale Nekrosektomie, endoskopisch | 97.55 †↔ Entfernen eines T-Drain, eines anderen Gallengangtubus oder eines Leberdrains |
| 52.93.00 †↔ Endoskopische Einlage oder Wechsel von Stent [Prothese] in den Ductus pancreaticus, n.n.bez. | 97.56 †↔ Entfernen eines Pankreastubus oder Drains |
| 52.93.10 †↔ Endoskopische Einlage und Wechsel eines nicht selbstexpandierenden Stents [Prothese] in den Ductus pancreaticus | 98.52 †↔ Extrakorporelle Stosswellen-Lithotripsie [ESWL] von Gallenblase und/oder Gallengang |
| 52.93.20 †↔ Endoskopische Einlage und Wechsel eines selbstexpandierenden Stents [Prothese] in den Ductus pancreaticus | 98.53 †↔ Extrakorporelle Stosswellen-Lithotripsie [ESWL] von Pankreas |
| | 98.59 †↔ Extrakorporelle Stosswellen-Lithotripsie [ESWL] anderer Lokalisationen |

Prozedur H41-3

| | |
|--|---|
| 50.13.00 †↔ Transjuguläre Leberbiopsie, n.n.bez. | 51.87.13 †↔ Endoskopische Einlage oder Wechsel von nicht selbstexpandierenden Stents in den Gallengang, 2 und mehr Stents |
| 50.13.10 †↔ Transvenöse oder transarterielle [Nadel-] Biopsie an der Leber | 51.87.23 †↔ Endoskopische Einlage oder Wechsel von selbstexpandierendem, nicht beschichtetem, Stent in den Gallengang, 1 Stent |
| 50.13.99 †↔ Transjuguläre Leberbiopsie, sonstige | 51.87.24 †↔ Endoskopische Einlage oder Wechsel von selbstexpandierenden, nicht beschichteten, Stents in den Gallengang, 2 Stents |
| 50.20 †↔ Lokale Exzision oder Destruktion von Gewebe oder Läsion der Leber und partielle Hepatektomie, n.n.bez. | 51.87.25 †↔ Endoskopische Einlage oder Wechsel von selbstexpandierenden, nicht beschichteten, Stents in den Gallengang, 3 Stents |
| 50.27.31 †↔ Lokale Destruktion von Läsion oder Gewebe der Leber, durch Alkoholinjektion, perkutan | 51.87.26 †↔ Endoskopische Einlage oder Wechsel von selbstexpandierenden, nicht beschichteten, Stents in den Gallengang, 4 Stents |
| 50.27.32 †↔ Lokale Destruktion von Läsion oder Gewebe der Leber, durch Thermotherapie, perkutan | 51.87.27 †↔ Endoskopische Einlage oder Wechsel von selbstexpandierenden, nicht beschichteten, Stents in den Gallengang, 5 Stents |
| 50.27.33 †↔ Lokale Destruktion von Läsion oder Gewebe der Leber, durch Kryotherapie, perkutan | 51.87.28 †↔ Endoskopische Einlage oder Wechsel von selbstexpandierenden, nicht beschichteten, Stents in den Gallengang, 6 und mehr Stents |
| 50.27.34 †↔ Lokale Destruktion von Läsion oder Gewebe der Leber, durch Laser, perkutan | 51.87.30 †↔ Endoskopische Einlage oder Wechsel von selbstexpandierendem, beschichtetem, Stent in den Gallengang, 1 Stent |
| 50.27.35 †↔ Lokale Destruktion von Läsion oder Gewebe der Leber, durch irreversible Elektroporation, perkutan | 51.87.31 †↔ Endoskopische Einlage oder Wechsel von selbstexpandierenden, beschichteten, Stents in den Gallengang, 2 Stents |
| 50.27.39 †↔ Lokale Destruktion von Läsion oder Gewebe der Leber, perkutan, sonstige | 51.87.33 †↔ Endoskopische Einlage oder Wechsel von selbstexpandierenden, beschichteten, Stents in den Gallengang, 3 Stents |
| 50.29 †↔ Lokale Exzision oder Destruktion von Gewebe oder Läsion der Leber und partielle Hepatektomie, sonstige | 51.87.34 †↔ Endoskopische Einlage oder Wechsel von selbstexpandierenden, beschichteten, Stents in den Gallengang, 4 Stents |
| 50.95 †↔ Implantation eines Markers oder Tracers zur Lokalisation bzw. Steuerung der therapeutischen Intervention an der Leber, perkutan | 51.87.35 †↔ Endoskopische Einlage oder Wechsel von selbstexpandierenden, beschichteten, Stents in den Gallengang, 5 Stents |
| 51.10 †↔ Endoskopische retrograde Cholangiopankreatikographie [ERCP] | 51.87.36 †↔ Endoskopische Einlage oder Wechsel von selbstexpandierenden, beschichteten, Stents in den Gallengang, 6 und mehr Stents |
| 51.10 †↔ Endoskopische retrograde Cholangiopankreatikographie [ERCP] | 51.88 †↔ Endoskopische Extraktion von Stein(en) aus den Gallenwegen |
| 51.11 †↔ Endoskopische retrograde Cholangiographie [ERC] | 51.95.00 †↔ Entfernen einer Endoprothese aus dem Gallengang, n.n.bez. |
| 51.12 †↔ Perkutane Biopsie an Gallenblase oder Gallenwegen | 51.95.10 †↔ Entfernen einer Endoprothese aus dem Gallengang, endoskopisch |
| 51.16.00 †↔ Perkutane Endoskopie der Gallenwege, n.n.bez. | |
| 51.16.10 †↔ Perkutan-transhepatische Endoskopie der Gallenwege | |
| 51.16.99 †↔ Perkutane Endoskopie der Gallenwege, sonstige | |
| 51.82 †↔ Pankreatische Sphinkterotomie | |
| 51.85 †↔ Endoskopische Sphinkterotomie und Papillotomie | |
| 51.86 †↔ Endoskopisches Einsetzen eines nasobiliären Drainage-Katheters | |
| 51.87.00 †↔ Endoskopische Einlage oder Wechsel von Stent in den Gallengang, n.n.bez. | |
| 51.87.09 †↔ Endoskopische Einlage oder Wechsel von Stent in den Gallengang, sonstige | |
| 51.87.10 †↔ Endoskopische Einlage oder Wechsel von nicht selbstexpandierendem Stent in den Gallengang, 1 Stent | |

- 51.95.11 †↔ Entfernen einer Endoprothese aus dem Gallengang, perkutan-transhepatisch
- 51.95.99 †↔ Entfernen einer Endoprothese aus dem Gallengang, sonstige
- 51.97 †↔ Perkutane (transhepatische) Extraktion von Stein(en) aus den Gallenwegen
- 51.98.10 †↔ Sonstige perkutane Massnahmen an den Gallenwegen, Perkutane Inzision an den Gallenwegen
- 51.98.12 †↔ Sonstige perkutane Massnahmen an den Gallenwegen, Perkutan-transhepatische Einlage einer Drainage in den Gallengang
- 51.99.90 †↔ Sonstige endoskopische Operationen an den Gallenwegen
- 51.99.91 †↔ Sonstige Rekonstruktion der Gallenwegen
- 51.99.99 †↔ Sonstige Operation an den Gallenwegen, sonstige
- 51.9A.00 †↔ Einlage oder Wechsel von Stent in den Gallengang, n.n.bez.
- 51.9A.09 †↔ Einlage oder Wechsel von Stent in den Gallengang, sonstige
- 51.9A.11 †↔ Perkutan-transhepatische Einlage oder Wechsel von nicht selbstexpandierendem Stent in den Gallengang, 1 Stent
- 51.9A.12 †↔ Perkutan-transhepatische Einlage oder Wechsel von nicht selbstexpandierenden Stents in den Gallengang, 2 und mehr Stents
- 51.9A.21 †↔ Perkutan-transhepatische Einlage oder Wechsel von selbstexpandierendem, nicht beschichtetem Stent in den Gallengang, 1 Stent
- 51.9A.22 †↔ Perkutan-transhepatische Einlage oder Wechsel von selbstexpandierenden, nicht beschichteten Stents in den Gallengang, 2 Stents
- 51.9A.23 †↔ Perkutan-transhepatische Einlage oder Wechsel von selbstexpandierenden, nicht beschichteten Stents in den Gallengang, 3 Stents
- 51.9A.24 †↔ Perkutan-transhepatische Einlage oder Wechsel von selbstexpandierenden, nicht beschichteten Stents in den Gallengang, 4 Stents
- 51.9A.25 †↔ Perkutan-transhepatische Einlage oder Wechsel von selbstexpandierenden, nicht beschichteten Stents in den Gallengang, 5 Stents
- 51.9A.26 †↔ Perkutan-transhepatische Einlage oder Wechsel von selbstexpandierenden, nicht beschichteten Stents in den Gallengang, 6 und mehr Stents
- 51.9A.31 †↔ Perkutan-transhepatische Einlage oder Wechsel von selbstexpandierendem, beschichtetem Stent in den Gallengang, 1 Stent
- 51.9A.32 †↔ Perkutan-transhepatische Einlage oder Wechsel von selbstexpandierenden, beschichteten Stents in den Gallengang, 2 Stents
- 51.9A.33 †↔ Perkutan-transhepatische Einlage oder Wechsel von selbstexpandierenden, beschichteten Stents in den Gallengang, 3 Stents
- 51.9A.34 †↔ Perkutan-transhepatische Einlage oder Wechsel von selbstexpandierenden, beschichteten Stents in den Gallengang, 4 Stents
- 51.9A.35 †↔ Perkutan-transhepatische Einlage oder Wechsel von selbstexpandierenden, beschichteten Stents in den Gallengang, 5 Stents
- 51.9A.36 †↔ Perkutan-transhepatische Einlage oder Wechsel von selbstexpandierenden, beschichteten Stents in den Gallengang, 6 und mehr Stents
- 52.01.00 †↔ Drainage einer Pankreaszyste durch Katheter, n.n.bez.
- 52.01.11 †↔ Transgastrale Drainage einer Pankreaszyste, endoskopisch
- 52.01.21 †↔ Transduodenale Drainage einer Pankreaszyste, endoskopisch
- 52.01.99 †↔ Drainage einer Pankreaszyste durch Katheter, sonstige
- 52.09.21 †↔ Transgastrale Punktion einer Pankreas(pseudo)zyste, endosonographisch
- 52.09.22 †↔ Transduodenale Punktion einer Pankreas(pseudo)zyste, endosonographisch
- 52.13 †↔ Endoskopische retrograde Pankreatographie [ERP]
- 52.21 †↔ Endoskopische Exzision oder Destruktion von Läsion oder Gewebe am Ductus pancreaticus
- 52.22.11 †↔ Transgastrale Nekrosektomie, endoskopisch
- 52.22.12 †↔ Transduodenale Nekrosektomie, endoskopisch
- 52.93.00 †↔ Endoskopische Einlage oder Wechsel von Stent [Prothese] in den Ductus pancreaticus, n.n.bez.
- 52.93.10 †↔ Endoskopische Einlage und Wechsel eines nicht selbstexpandierenden Stents [Prothese] in den Ductus pancreaticus
- 52.93.20 †↔ Endoskopische Einlage und Wechsel eines selbstexpandierenden Stents [Prothese] in den Ductus pancreaticus
- 52.93.99 †↔ Endoskopische Einlage oder Wechsel von Stent [Prothese] in den Ductus pancreaticus, sonstige
- 52.94 †↔ Endoskopische Extraktion von Stein(en) aus dem Ductus pancreaticus
- 52.96.00 †↔ Anastomose des Pankreas, n.n.bez.
- 52.96.09 †↔ Anastomose des Pankreas, sonstige
- 52.96.31 †↔ Anastomose zwischen Pankreasgang und Gastrointestinaltrakt, endoskopisch
- 52.97 †↔ Endoskopisches Einsetzen eines nasopankreatischen Drainagekatheters
- 52.98 †↔ Endoskopische Dilatation des Ductus pancreaticus
- 97.56 †↔ Entfernen eines Pankreastubus oder Drains
- 98.52 †↔ Extrakorporelle Stosswellen-Lithotripsie [ESWL] von Gallenblase und/oder Gallengang
- 98.53 †↔ Extrakorporelle Stosswellen-Lithotripsie [ESWL] von Pankreas
- 98.59 †↔ Extrakorporelle Stosswellen-Lithotripsie [ESWL] anderer Lokalisationen

Prozedur H41-4

- 51.64.11 †↔ Endoskopische Exzision oder Destruktion einer Läsion oder Gewebe aus Gallenwegen oder Sphinkter Oddii, photodynamische Therapie

ADRГ H60**Leberzirrhose und bestimmte nichtinfektiöse Hepatitiden oder endoskopische Eingriffe am Ösophagus oder Leberkomplexbehandlung ab 14 BHT**

Hauptdiagnose in Tabelle H60-1 oder Hauptdiagnose in Tabelle H60-2 und Prozedur in Tabelle H60-4 und Nebendiagnose in Tabelle H60-3 oder Prozedur in Tabelle H60-5

DRГ H60A**Leberzirrhose und bestimmte nichtinfektiöse Hepatitiden oder endoskopische Eingriffe am Ösophagus, mit äusserst schweren CC, mehr als ein Belegungstag**

(Verweildauer > 1 Tag) und (PCCL > 3)

DRГ H60B**Leberzirrhose und bestimmte nichtinfektiöse Hepatitiden oder endoskopische Eingriffe am Ösophagus, mehr als ein Belegungstag**

Verweildauer > 1 Tag

DRГ H60C**Leberzirrhose und bestimmte nichtinfektiöse Hepatitiden oder endoskopische Eingriffe am Ösophagus, ein Belegungstag****Diagnose H60-1**

| | | | |
|--------|--|-------|--|
| K70.1 | Alkoholische Hepatitis | K71.7 | Toxische Leberkrankheit mit Fibrose und Zirrhose der Leber |
| K70.2 | Alkoholische Fibrose und Sklerose der Leber | K74.0 | Leberfibrose |
| K70.3 | Alkoholische Leberzirrhose | K74.2 | Leberfibrose mit Lebersklerose |
| K70.40 | Akutes und subakutes alkoholisches Leberversagen | K74.3 | Primäre biliäre Cholangitis |
| K70.41 | Chronisches alkoholisches Leberversagen | K74.4 | Sekundäre biliäre Zirrhose |
| K70.42 | Akut-auf-chronisches alkoholisches Leberversagen | K74.5 | Biliäre Zirrhose, nicht näher bezeichnet |
| K70.48 | Sonstiges und nicht näher bezeichnetes alkoholisches Leberversagen | K74.6 | Sonstige und nicht näher bezeichnete Zirrhose der Leber |
| K70.9 | Alkoholische Leberkrankheit, nicht näher bezeichnet | | |

Diagnose H60-2

| | | | |
|--------|---|-------|--|
| K70.0 | Alkoholische Fettleber | K73.2 | Chronische aktive Hepatitis, anderenorts nicht klassifiziert |
| K70.1 | Alkoholische Hepatitis | K73.8 | Sonstige chronische Hepatitis, anderenorts nicht klassifiziert |
| K70.2 | Alkoholische Fibrose und Sklerose der Leber | K73.9 | Chronische Hepatitis, nicht näher bezeichnet |
| K70.3 | Alkoholische Leberzirrhose | K74.0 | Leberfibrose |
| K70.40 | Akutes und subakutes alkoholisches Leberversagen | K74.1 | Lebersklerose |
| K70.41 | Chronisches alkoholisches Leberversagen | K74.2 | Leberfibrose mit Lebersklerose |
| K70.42 | Akut-auf-chronisches alkoholisches Leberversagen | K74.3 | Primäre biliäre Cholangitis |
| K70.48 | Sonstiges und nicht näher bezeichnetes alkoholisches Leberversagen | K74.4 | Sekundäre biliäre Zirrhose |
| K70.9 | Alkoholische Leberkrankheit, nicht näher bezeichnet | K74.5 | Biliäre Zirrhose, nicht näher bezeichnet |
| K71.0 | Toxische Leberkrankheit mit Cholestase | K74.6 | Sonstige und nicht näher bezeichnete Zirrhose der Leber |
| K71.1 | Toxische Leberkrankheit mit Lebernekrose | K75.0 | Leberabszess |
| K71.2 | Toxische Leberkrankheit mit akuter Hepatitis | K75.1 | Phlebitis der Pfortader |
| K71.3 | Toxische Leberkrankheit mit chronisch-persistierender Hepatitis | K75.2 | Unspezifische reaktive Hepatitis |
| K71.4 | Toxische Leberkrankheit mit chronischer lobulärer Hepatitis | K75.3 | Granulomatöse Hepatitis, anderenorts nicht klassifiziert |
| K71.5 | Toxische Leberkrankheit mit chronisch-aktiver Hepatitis | K75.4 | Autoimmune Hepatitis |
| K71.6 | Toxische Leberkrankheit mit Hepatitis, anderenorts nicht klassifiziert | K75.8 | Sonstige näher bezeichnete entzündliche Leberkrankheiten |
| K71.7 | Toxische Leberkrankheit mit Fibrose und Zirrhose der Leber | K75.9 | Entzündliche Leberkrankheit, nicht näher bezeichnet |
| K71.80 | Toxische veno-okklusive Leberkrankheit | K76.0 | Fettleber [fettige Degeneration], anderenorts nicht klassifiziert |
| K71.88 | Toxische Leberkrankheit mit sonstigen Affektionen der Leber | K76.1 | Chronische Stauungsleber |
| K71.9 | Toxische Leberkrankheit, nicht näher bezeichnet | K76.3 | Leberinfarkt |
| K72.18 | Sonstiges und nicht näher bezeichnetes chronisches Leberversagen, anderenorts nicht klassifiziert | K76.4 | Peliosis hepatis |
| K72.9 | Leberversagen, nicht näher bezeichnet | K76.5 | Veno-okklusive Leberkrankheit |
| K73.0 | Chronische persistierende Hepatitis, anderenorts nicht klassifiziert | K76.6 | Portale Hypertonie |
| K73.1 | Chronische lobuläre Hepatitis, anderenorts nicht klassifiziert | K76.7 | Hepatorenales Syndrom |
| | | K76.8 | Sonstige näher bezeichnete Krankheiten der Leber |
| | | K76.9 | Leberkrankheit, nicht näher bezeichnet |
| | | R16.2 | Hepatomegalie verbunden mit Splenomegalie, anderenorts nicht klassifiziert |

Diagnose H60-3

| | | | |
|-------|------------------------------|-------|---|
| I85.0 | Ösophagusvarizen mit Blutung | I98.3 | Ösophagus- und Magenvarizen bei anderenorts klassifizierten Krankheiten, mit Angabe einer Blutung |
|-------|------------------------------|-------|---|

Prozedur H60-4

| | | | |
|-------------|---|-------------|--|
| 42.33.10 †↔ | Endoskopische Mukosaresektion Ösophagus | 42.81.11 †↔ | Einsetzen und Wechsel von zwei nicht selbstexpandierenden Prothesen (permanenter Tubus) in den Ösophagus, endoskopisch |
| 42.33.11 †↔ | Endoskopische submukosale Dissektion Ösophagus | 42.81.12 †↔ | Einsetzen und Wechsel von mehr als zwei nicht selbstexpandierenden Prothesen (permanenter Tubus) in den Ösophagus, endoskopisch |
| 42.33.20 †↔ | Endoskopische Exzision oder Destruktion von Läsion oder Gewebe am Ösophagus, Elektro-, Thermo- und Kryoablation | 42.81.40 †↔ | Einsetzen und Wechsel einer selbstexpandierenden Prothese (permanenter Tubus) in den Ösophagus, endoskopisch |
| 42.33.21 †↔ | Endoskopische Exzision oder Destruktion von Läsion oder Gewebe am Ösophagus, Photodynamische Therapie | 42.81.41 †↔ | Einsetzen und Wechsel von zwei selbstexpandierenden Prothesen (permanenter Tubus) in den Ösophagus, endoskopisch |
| 42.33.22 †↔ | Endoskopische Exzision oder Destruktion von Läsion oder Gewebe am Ösophagus, Laser | 42.81.99 †↔ | Einsetzen eines permanenten Tubus in den Ösophagus, sonstige |
| 42.33.23 †↔ | Endoskopische Exzision oder Destruktion von Läsion oder Gewebe am Ösophagus, Radiofrequenzablation | 42.88.10 †↔ | Entfernung von Prothesen aus dem Ösophagus, endoskopisch |
| 42.33.29 †↔ | Endoskopische Exzision oder Destruktion von Läsion oder Gewebe am Ösophagus, sonstige Verfahren | 42.99.20 †↔ | Sonstige Operation am Ösophagus, Antirefluxverfahren am Ösophagus, endoskopisch |
| 42.33.30 †↔ | Endoskopisches Einbringen eines strahlenden Applikators am Ösophagus | 42.99.41 †↔ | Schlingenligatur und Clipping am Ösophagus, endoskopisch |
| 42.7X.10 †↔ | Ösophagomyotomie, endoskopisch | | |
| 42.7X.20 †↔ | Ösophagomyotomie, pharyngozerikal, endoskopisch | | |
| 42.7X.30 †↔ | Ösophago-Gastromyotomie, endoskopisch | | |
| 42.81.00 †↔ | Einsetzen eines permanenten Tubus in den Ösophagus, n.n.bez. | | |
| 42.81.10 †↔ | Einsetzen und Wechsel einer nicht selbstexpandierenden Prothese (permanenter Tubus) in den Ösophagus, endoskopisch | | |

Prozedur H60-5

| | | | |
|-------------|--|-------------|---|
| 50.92 †↔ | Extrakorporelle Leberassistierung | 99.B1.1E †↔ | Leberkomplexbehandlung, mindestens 49 bis 55 Behandlungstage |
| 99.B1.18 †↔ | Leberkomplexbehandlung, mindestens 14 bis 20 Behandlungstage | 99.B1.1F †↔ | Leberkomplexbehandlung, mindestens 56 bis 83 Behandlungstage |
| 99.B1.1A †↔ | Leberkomplexbehandlung, mindestens 21 bis 27 Behandlungstage | 99.B1.1G †↔ | Leberkomplexbehandlung, mindestens 84 bis 111 Behandlungstage |
| 99.B1.1B †↔ | Leberkomplexbehandlung, mindestens 28 bis 34 Behandlungstage | 99.B1.1H †↔ | Leberkomplexbehandlung, 112 und mehr Behandlungstage |
| 99.B1.1C †↔ | Leberkomplexbehandlung, mindestens 35 bis 41 Behandlungstage | | |
| 99.B1.1D †↔ | Leberkomplexbehandlung, mindestens 42 bis 48 Behandlungstage | | |

ADRG H61**Bösartige Neubildung an hepatobiliärem System und Pankreas oder Evaluationsaufenthalt vor Lebertransplantation**

Hauptdiagnose in Tabelle H61-1 oder (Hauptdiagnose in Tabelle H61-2 und Verweildauer > 1 Tag und PCCL > 3) oder Prozedur in Tabelle H61-3

DRG H61A**Bösartige Neubildung an hepatobiliärem System und Pankreas, mehr als ein Belegungstag mit äusserst schweren CC oder Evaluationsaufenthalt vor Lebertransplantation**

Verweildauer > 1 Tag und PCCL > 3 oder Prozedur in Tabelle H61-3

DRG H61B**Bösartige Neubildung an hepatobiliärem System und Pankreas****Diagnose H61-1**

| | | | |
|-------|--|--------|---|
| C22.0 | Leberzellkarzinom | C25.2 | Bösartige Neubildung: Pankreasschwanz |
| C22.1 | Intrahepatisches Gallengangskarzinom | C25.3 | Bösartige Neubildung: Ductus pancreaticus |
| C22.2 | Hepatoblastom | C25.4 | Bösartige Neubildung: Endokriner Drüsenanteil des Pankreas |
| C22.3 | Angiosarkom der Leber | C25.7 | Bösartige Neubildung: Sonstige Teile des Pankreas |
| C22.4 | Sonstige Sarkome der Leber | C25.8 | Bösartige Neubildung: Pankreas, mehrere Teilbereiche überlappend |
| C22.7 | Sonstige näher bezeichnete Karzinome der Leber | C25.9 | Bösartige Neubildung: Pankreas, nicht näher bezeichnet |
| C22.9 | Bösartige Neubildung: Leber, nicht näher bezeichnet | C78.7 | Sekundäre bösartige Neubildung der Leber und der intrahepatischen Gallengänge |
| C23 | Bösartige Neubildung der Gallenblase | D01.5 | Carcinoma in situ: Leber, Gallenblase und Gallengänge |
| C24.0 | Bösartige Neubildung: Extrahepatischer Gallengang | D37.6 | Neubildung unsicheren oder unbekanntem Verhaltens: Leber, Gallenblase und Gallengänge |
| C24.1 | Bösartige Neubildung: Ampulla hepatopancreatica [Ampulla Vateri] | D37.70 | Neubildung unsicheren oder unbekanntem Verhaltens: Pankreas |
| C24.8 | Bösartige Neubildung: Gallenwege, mehrere Teilbereiche überlappend | | |
| C24.9 | Bösartige Neubildung: Gallenwege, nicht näher bezeichnet | | |
| C25.0 | Bösartige Neubildung: Pankreaskopf | | |
| C25.1 | Bösartige Neubildung: Pankreaskörper | | |

Diagnose H61-2

| | | | |
|-------|--|-------|---|
| C22.0 | Leberzellkarzinom | C25.0 | Bösartige Neubildung: Pankreaskopf |
| C22.1 | Intrahepatisches Gallengangskarzinom | C25.1 | Bösartige Neubildung: Pankreaskörper |
| C22.2 | Hepatoblastom | C25.2 | Bösartige Neubildung: Pankreasschwanz |
| C22.3 | Angiosarkom der Leber | C25.3 | Bösartige Neubildung: Ductus pancreaticus |
| C22.4 | Sonstige Sarkome der Leber | C25.4 | Bösartige Neubildung: Endokriner Drüsenanteil des Pankreas |
| C22.7 | Sonstige näher bezeichnete Karzinome der Leber | C25.7 | Bösartige Neubildung: Sonstige Teile des Pankreas |
| C22.9 | Bösartige Neubildung: Leber, nicht näher bezeichnet | C25.8 | Bösartige Neubildung: Pankreas, mehrere Teilbereiche überlappend |
| C23 | Bösartige Neubildung der Gallenblase | C25.9 | Bösartige Neubildung: Pankreas, nicht näher bezeichnet |
| C24.0 | Bösartige Neubildung: Extrahepatischer Gallengang | D01.5 | Carcinoma in situ: Leber, Gallenblase und Gallengänge |
| C24.1 | Bösartige Neubildung: Ampulla hepatopancreatica [Ampulla Vateri] | D37.6 | Neubildung unsicheren oder unbekanntem Verhaltens: Leber, Gallenblase und Gallengänge |
| C24.8 | Bösartige Neubildung: Gallenwege, mehrere Teilbereiche überlappend | | |
| C24.9 | Bösartige Neubildung: Gallenwege, nicht näher bezeichnet | | |

Prozedur H61-3

| | | | |
|-------------|---|-------------|---|
| 54.93 ‡↔ | Formung einer kutaneoperitonealen Fistel | 89.07.44 ‡↔ | Re-Evaluation, mit Aufnahme oder Verbleib einer Patientin / eines Patienten auf eine(r) Warteliste zur Lebertransplantation |
| 89.07.14 ‡↔ | Vollständige Evaluation, ohne Aufnahme einer Patientin / eines Patienten auf eine Warteliste zur Lebertransplantation | 89.07.55 ‡↔ | Re-Evaluation, mit Herausnahme einer Patientin / eines Patienten aus einer Warteliste zur Lebertransplantation |
| 89.07.34 ‡↔ | Vollständige Evaluation, mit Aufnahme einer Patientin / eines Patienten auf eine Warteliste zur Lebertransplantation | | |

ADRG H62**Erkrankungen des Pankreas ausser bösartige Neubildung**

Hauptdiagnose in Tabelle H62-1

DRG H62A**Erkrankungen des Pankreas ausser bösartige Neubildung mit äusserst schweren CC und mehr als ein Belegungstag, oder schwere CC mit bestimmter Diagnose**

Verweildauer > 1 Tag und PCCL > 3 oder PCCL > 2 und Hauptdiagnose in Tabelle H62-2

DRG H62B**Erkrankungen des Pankreas ausser bösartige Neubildung****Diagnose H62-1**

| | | | |
|--------|---|--------|--|
| B26.3 | Mumps-Pankreatitis | K86.0 | Alkoholinduzierte chronische Pankreatitis |
| D13.6 | Gutartige Neubildung: Pankreas | K86.1 | Sonstige chronische Pankreatitis |
| D13.7 | Gutartige Neubildung: Endokriner Drüsenanteil des Pankreas | K86.2 | Pankreaszyste |
| K85.00 | Idiopathische akute Pankreatitis: Ohne Angabe einer Organkomplikation | K86.3 | Pseudozyste des Pankreas |
| K85.01 | Idiopathische akute Pankreatitis: Mit Organkomplikation | K86.80 | Pankreasgangstein ohne Pankreasgangstenose |
| K85.10 | Biliäre akute Pankreatitis: Ohne Angabe einer Organkomplikation | K86.81 | Pankreasgangstein mit Pankreasgangstenose |
| K85.11 | Biliäre akute Pankreatitis: Mit Organkomplikation | K86.82 | Sonstige Pankreasgangstenose |
| K85.20 | Alkoholinduzierte akute Pankreatitis: Ohne Angabe einer Organkomplikation | K86.83 | Exokrine Pankreasinsuffizienz |
| K85.21 | Alkoholinduzierte akute Pankreatitis: Mit Organkomplikation | K86.84 | Pankreatoduodenale Fistel |
| K85.30 | Medikamenten-induzierte akute Pankreatitis: Ohne Angabe einer Organkomplikation | K86.88 | Sonstige näher bezeichnete Krankheiten des Pankreas |
| K85.31 | Medikamenten-induzierte akute Pankreatitis: Mit Organkomplikation | K86.9 | Krankheit des Pankreas, nicht näher bezeichnet |
| K85.80 | Sonstige akute Pankreatitis: Ohne Angabe einer Organkomplikation | K91.82 | Insuffizienzen von Anastomosen und Nähten nach Operationen am Pankreas |
| K85.81 | Sonstige akute Pankreatitis: Mit Organkomplikation | Q45.0 | Agnesie, Aplasie und Hypoplasie des Pankreas |
| K85.90 | Akute Pankreatitis, nicht näher bezeichnet: Ohne Angabe einer Organkomplikation | Q45.1 | Pancreas anulare |
| K85.91 | Akute Pankreatitis, nicht näher bezeichnet: Mit Organkomplikation | Q45.2 | Angeborene Pankreaszyste |
| | | Q45.3 | Sonstige angeborene Fehlbildungen des Pankreas und des Ductus pancreaticus |
| | | S36.20 | Verletzung des Pankreas: Teil nicht näher bezeichnet |
| | | S36.21 | Verletzung des Pankreas: Kopf |
| | | S36.22 | Verletzung des Pankreas: Körper |
| | | S36.23 | Verletzung des Pankreas: Schwanz |
| | | S36.29 | Verletzung des Pankreas: Sonstige und mehrere Teile |
| | | T86.82 | Versagen und Abstoßung: Pankreastransplantat |

Diagnose H62-2

| | | | |
|--------|---|--------|---|
| K85.01 | Idiopathische akute Pankreatitis: Mit Organkomplikation | K85.31 | Medikamenten-induzierte akute Pankreatitis: Mit Organkomplikation |
| K85.11 | Biliäre akute Pankreatitis: Mit Organkomplikation | K85.81 | Sonstige akute Pankreatitis: Mit Organkomplikation |
| K85.21 | Alkoholinduzierte akute Pankreatitis: Mit Organkomplikation | | |

ADRG H63**Erkrankungen der Leber ausser bösartige Neubildung, Leberzirrhose und bestimmte nichtinfektiöse Hepatitiden oder Evaluationsaufenthalt vor Lebertransplantation**

Hauptdiagnose in Tabelle H63-1 oder Prozedur in Tabelle H63-3

DRG H63A**Erkrankungen der Leber ausser BNB, Leberzirrhose u. bestimmte nichtinfektiöse Hepatitiden od. Evaluationsaufenthalt vor Lebertransplantation mit äusserst schwerer CC od. kompliz. Prozedur, und komplexe Diagnose oder schwerste CC, mehr als ein Belegungstag**

((PCCL > 3 oder Komplizierende Prozeduren) und Verweildauer > 1 Tag) und (mindestens eine Diagnose in Tabelle H63-2 oder PCCL > 4)

DRG H63B**Erkrankungen der Leber ausser BNB, Leberzirrhose und bestimmte nichtinfektiöse Hepatitiden oder Evaluationsaufenthalt vor Lebertransplantation mit äuss. schw. CC oder kompliz. Prozedur, mehr als ein Belegungstag**

(PCCL > 3 oder Komplizierende Prozeduren) und Verweildauer > 1 Tag

DRG H63C

Erkrankungen der Leber ausser bösartige Neubildung, Leberzirrhose und bestimmte nichtinfektiöse Hepatitiden oder Evaluationsaufenthalt vor Lebertransplantation, Alter < 16 J.

Alter < 16 Jahre

DRG H63D

Erkrankungen der Leber ausser bösartige Neubildung, Leberzirrhose und bestimmte nichtinfektiöse Hepatitiden oder Evaluationsaufenthalt vor Lebertransplantation, Alter > 15 J.

Diagnose H63-1

| | | | |
|--------|--|--------|---|
| A06.4 | Leberabszess durch Amöben | I81 | Pfortaderthrombose |
| B15.0 | Virushepatitis A mit Coma hepaticum | I82.0 | Budd-Chiari-Syndrom |
| B15.9 | Virushepatitis A ohne Coma hepaticum | K70.0 | Alkoholische Fettleber |
| B16.0 | Akute Virushepatitis B mit Delta-Virus (Begleitinfektion) und mit Coma hepaticum | K71.0 | Toxische Leberkrankheit mit Cholestase |
| B16.1 | Akute Virushepatitis B mit Delta-Virus (Begleitinfektion) ohne Coma hepaticum | K71.1 | Toxische Leberkrankheit mit Lebernekrose |
| B16.2 | Akute Virushepatitis B ohne Delta-Virus mit Coma hepaticum | K71.2 | Toxische Leberkrankheit mit akuter Hepatitis |
| B16.9 | Akute Virushepatitis B ohne Delta-Virus und ohne Coma hepaticum | K71.3 | Toxische Leberkrankheit mit chronisch-persistierender Hepatitis |
| B17.0 | Akute Delta-Virus- (Super-) Infektion eines Hepatitis-B- (Virus-) Trägers | K71.4 | Toxische Leberkrankheit mit chronischer lobulärer Hepatitis |
| B17.1 | Akute Virushepatitis C | K71.5 | Toxische Leberkrankheit mit chronisch-aktiver Hepatitis |
| B17.2 | Akute Virushepatitis E | K71.6 | Toxische Leberkrankheit mit Hepatitis, anderenorts nicht klassifiziert |
| B17.8 | Sonstige näher bezeichnete akute Virushepatitis | K71.80 | Toxische veno-okklusive Leberkrankheit |
| B17.9 | Akute Virushepatitis, nicht näher bezeichnet | K71.88 | Toxische Leberkrankheit mit sonstigen Affektionen der Leber |
| B18.0 | Chronische Virushepatitis B mit Delta-Virus | K71.9 | Toxische Leberkrankheit, nicht näher bezeichnet |
| B18.11 | Chronische Virushepatitis B ohne Delta-Virus, Phase 1 | K72.0 | Akutes und subakutes Leberversagen, anderenorts nicht klassifiziert |
| B18.12 | Chronische Virushepatitis B ohne Delta-Virus, Phase 2 | K72.10 | Akut-auf-chronisches Leberversagen, anderenorts nicht klassifiziert |
| B18.13 | Chronische Virushepatitis B ohne Delta-Virus, Phase 3 | K72.18 | Sonstiges und nicht näher bezeichnetes chronisches Leberversagen, anderenorts nicht klassifiziert |
| B18.14 | Chronische Virushepatitis B ohne Delta-Virus, Phase 4 | K72.9 | Leberversagen, nicht näher bezeichnet |
| B18.19 | Chronische Virushepatitis B ohne Delta-Virus, Phase nicht näher bezeichnet | K73.0 | Chronische persistierende Hepatitis, anderenorts nicht klassifiziert |
| B18.2 | Chronische Virushepatitis C | K73.1 | Chronische lobuläre Hepatitis, anderenorts nicht klassifiziert |
| B18.8 | Sonstige chronische Virushepatitis | K73.2 | Chronische aktive Hepatitis, anderenorts nicht klassifiziert |
| B18.9 | Chronische Virushepatitis, nicht näher bezeichnet | K73.8 | Sonstige chronische Hepatitis, anderenorts nicht klassifiziert |
| B19.0 | Nicht näher bezeichnete Virushepatitis mit hepatischem Koma | K73.9 | Chronische Hepatitis, nicht näher bezeichnet |
| B19.9 | Nicht näher bezeichnete Virushepatitis ohne hepatisches Koma | K74.1 | Lebersklerose |
| B58.1 | Hepatitis durch Toxoplasmen | K75.0 | Leberabszess |
| B65.1 | Schistosomiasis durch Schistosoma mansoni [Darmbilharziose] | K75.1 | Phlebitis der Pfortader |
| B66.0 | Opisthorchiasis | K75.2 | Unspezifische reaktive Hepatitis |
| B66.1 | Clonorchiasis | K75.3 | Granulomatöse Hepatitis, anderenorts nicht klassifiziert |
| B66.3 | Fascioliasis | K75.4 | Autoimmune Hepatitis |
| B66.5 | Fasciolopsiasis | K75.8 | Sonstige näher bezeichnete entzündliche Leberkrankheiten |
| B67.0 | Echinococcus-granulosus-Infektion [zystische Echinokokkose] der Leber | K75.9 | Entzündliche Leberkrankheit, nicht näher bezeichnet |
| B67.5 | Echinococcus-multilocularis-Infektion [alveoläre Echinokokkose] der Leber | K76.0 | Fettleber [fettige Degeneration], anderenorts nicht klassifiziert |
| B67.8 | Nicht näher bezeichnete Echinokokkose der Leber | K76.1 | Chronische Stauungsleber |
| D13.4 | Gutartige Neubildung: Leber | K76.2 | Zentrale hämorrhagische Lebernekrose |
| D13.5 | Gutartige Neubildung: Extrahepatische Gallengänge und Gallenblase | K76.3 | Leberinfarkt |
| D18.03 | Hämangiom: Hepatobiliäres System und Pankreas | K76.4 | Peliosis hepatis |
| E80.4 | Gilbert-Meulengracht-Syndrom | K76.5 | Veno-okklusive Leberkrankheit |
| E80.5 | Crigler-Najjar-Syndrom | K76.6 | Portale Hypertonie |
| E80.6 | Sonstige Störungen des Bilirubinstoffwechsels | K76.7 | Hepatorenales Syndrom |
| E80.7 | Störung des Bilirubinstoffwechsels, nicht näher bezeichnet | K76.8 | Sonstige näher bezeichnete Krankheiten der Leber |
| | | K76.9 | Leberkrankheit, nicht näher bezeichnet |
| | | P35.3 | Angeborene Virushepatitis |

| | | | |
|--------|--|--------|---|
| P59.1 | Gallepfropf-Syndrom | S36.13 | Leichte Rissverletzung der Leber |
| P59.2 | Neugeborenenikterus durch sonstige und nicht näher bezeichnete Leberzellschädigung | S36.14 | Mittelschwere Rissverletzung der Leber |
| P59.3 | Neugeborenenikterus durch Muttermilch-Inhibitor | S36.15 | Schwere Rissverletzung der Leber |
| Q44.0 | Agnesie, Aplasie und Hypoplasie der Gallenblase | S36.16 | Sonstige Verletzungen der Leber |
| Q44.1 | Sonstige angeborene Fehlbildungen der Gallenblase | T86.40 | Akute Funktionsverschlechterung eines Lebertransplantates |
| Q44.4 | Choledochuszyste | T86.41 | Chronische Funktionsverschlechterung eines Lebertransplantates |
| Q44.5 | Sonstige angeborene Fehlbildungen der Gallengänge | T86.49 | Sonstige und nicht näher bezeichnete Funktionsstörung, Versagen und Abstoßung eines Lebertransplantates |
| Q44.6 | Zystische Leberkrankheit [Zystenleber] | | |
| Q44.7 | Sonstige angeborene Fehlbildungen der Leber | | |
| R16.0 | Hepatomegalie, anderenorts nicht klassifiziert | Z22.6 | Keimträger von humaner T-Zell-lymphotroper Viruskrankheit, Typ I [HTLV-1] |
| R16.2 | Hepatomegalie verbunden mit Splenomegalie, anderenorts nicht klassifiziert | Z94.4 | Zustand nach Lebertransplantation |
| R17.0 | Hyperbilirubinämie mit Angabe von Gelbsucht, anderenorts nicht klassifiziert | Z94.80 | Zustand nach hämatopoetischer Stammzelltransplantation ohne gegenwärtige Immunsuppression |
| R17.9 | Hyperbilirubinämie ohne Angabe von Gelbsucht, anderenorts nicht klassifiziert | Z94.81 | Zustand nach hämatopoetischer Stammzelltransplantation mit gegenwärtiger Immunsuppression |
| R82.2 | Bilirubinurie | Z94.88 | Zustand nach sonstiger Organ- oder Gewebetransplantation |
| R94.5 | Abnorme Ergebnisse von Leberfunktionsprüfungen | | |
| S36.10 | Verletzung der Leber, nicht näher bezeichnet | | |
| S36.11 | Prellung und Hämatom der Leber | | |
| S36.12 | Rissverletzung der Leber, nicht näher bezeichnet | | |

Diagnose H63-2

| | | | |
|--------|--|--------|--|
| A02.1 | Salmonellensepsis | D68.20 | Hereditärer Faktor-I-Mangel |
| A20.7 | Pestsepsis | D68.21 | Hereditärer Faktor-II-Mangel |
| A22.7 | Milzbrandsepsis | D68.22 | Hereditärer Faktor-V-Mangel |
| A26.7 | Erysipelothrix-Sepsis | D68.23 | Hereditärer Faktor-VII-Mangel |
| A32.7 | Listeriensepsis | D68.24 | Hereditärer Faktor-X-Mangel |
| A39.1 | Waterhouse-Friderichsen-Syndrom | D68.25 | Hereditärer Faktor-XII-Mangel |
| A39.2 | Akute Meningokokkensepsis | D68.26 | Hereditärer Faktor-XIII-Mangel |
| A39.3 | Chronische Meningokokkensepsis | D68.28 | Hereditärer Mangel an sonstigen Gerinnungsfaktoren |
| A39.4 | Meningokokkensepsis, nicht näher bezeichnet | | |
| A40.0 | Sepsis durch Streptokokken, Gruppe A | D68.31 | Hämorrhagische Diathese durch Vermehrung von Antikörpern gegen Faktor VIII |
| A40.1 | Sepsis durch Streptokokken, Gruppe B | D68.32 | Hämorrhagische Diathese durch Vermehrung von Antikörpern gegen sonstige Gerinnungsfaktoren |
| A40.2 | Sepsis durch Streptokokken, Gruppe D, und Enterokokken | D68.38 | Sonstige hämorrhagische Diathese durch sonstige und nicht näher bezeichnete Antikörper |
| A40.3 | Sepsis durch Streptococcus pneumoniae | D68.4 | Erworbener Mangel an Gerinnungsfaktoren |
| A40.8 | Sonstige Sepsis durch Streptokokken | D68.5 | Primäre Thrombophilie |
| A41.0 | Sepsis durch Staphylococcus aureus | D69.1 | Qualitative Thrombozytendefekte |
| A41.1 | Sepsis durch sonstige näher bezeichnete Staphylokokken | D69.3 | Idiopathische thrombozytopenische Purpura |
| A41.2 | Sepsis durch nicht näher bezeichnete Staphylokokken | D69.40 | Sonstige primäre Thrombozytopenie, als transfusionsrefraktär bezeichnet |
| A41.3 | Sepsis durch Haemophilus influenzae | D69.41 | Sonstige primäre Thrombozytopenie, nicht als transfusionsrefraktär bezeichnet |
| A41.4 | Sepsis durch Anaerobier | D69.52 | Heparin-induzierte Thrombozytopenie Typ I |
| A41.51 | Sepsis: Escherichia coli [E. coli] | D69.53 | Heparin-induzierte Thrombozytopenie Typ II |
| A41.52 | Sepsis: Pseudomonas | D69.57 | Sonstige sekundäre Thrombozytopenien, als transfusionsrefraktär bezeichnet |
| A41.58 | Sepsis: Sonstige gramnegative Erreger | D69.58 | Sonstige sekundäre Thrombozytopenien, nicht als transfusionsrefraktär bezeichnet |
| A41.8 | Sonstige näher bezeichnete Sepsis | D82.0 | Wiskott-Aldrich-Syndrom |
| A42.7 | Aktinomykotische Sepsis | M31.1 | Thrombotische Mikroangiopathie |
| B37.7 | Candida-Sepsis | P53 | Hämorrhagische Krankheit beim Fetus und Neugeborenen |
| D65.0 | Erworbene Afibrinogenämie | P60 | Disseminierte intravasale Gerinnung beim Fetus und Neugeborenen |
| D65.1 | Disseminierte intravasale Gerinnung [DIG, DIC] | P61.0 | Transitorische Thrombozytopenie beim Neugeborenen |
| D65.2 | Erworbene Fibrinolyseblutung | R57.2 | Septischer Schock |
| D66 | Hereditärer Faktor-VIII-Mangel | | |
| D67 | Hereditärer Faktor-IX-Mangel | | |
| D68.00 | Hereditäres Willebrand-Jürgens-Syndrom | | |
| D68.01 | Erworbenes Willebrand-Jürgens-Syndrom | | |
| D68.09 | Willebrand-Jürgens-Syndrom, nicht näher bezeichnet | | |
| D68.1 | Hereditärer Faktor-XI-Mangel | | |

Prozedur H63-3

| | | | |
|-------------|---|-------------|---|
| 54.93 ‡↔ | Formung einer kutaneoperitonealen Fistel | 89.07.44 ‡↔ | Re-Evaluation, mit Aufnahme oder Verbleib einer Patientin / eines Patienten auf eine(r) Warteliste zur Lebertransplantation |
| 89.07.14 ‡↔ | Vollständige Evaluation, ohne Aufnahme einer Patientin / eines Patienten auf eine Warteliste zur Lebertransplantation | 89.07.55 ‡↔ | Re-Evaluation, mit Herausnahme einer Patientin / eines Patienten aus einer Warteliste zur Lebertransplantation |
| 89.07.34 ‡↔ | Vollständige Evaluation, mit Aufnahme einer Patientin / eines Patienten auf eine Warteliste zur Lebertransplantation | | |

ADRG H64**Erkrankungen von Gallenblase und Gallenwegen**

Hauptdiagnose in Tabelle H64-1

DRG H64A**Erkrankungen von Gallenblase und Gallenwegen mit komplizierender Prozedur oder Alter < 16 Jahre**

Alter < 16 Jahre oder Komplizierende Prozeduren

DRG H64B**Erkrankungen von Gallenblase und Gallenwegen mit schweren CC**

PCCL > 2

DRG H64C**Erkrankungen von Gallenblase und Gallenwegen****Diagnose H64-1**

| | | | |
|--------|---|--------|---|
| K80.00 | Gallenblasenstein mit akuter Cholezystitis: Ohne Angabe einer Gallenwegsobstruktion | K82.0 | Verschluss der Gallenblase |
| K80.01 | Gallenblasenstein mit akuter Cholezystitis: Mit Gallenwegsobstruktion | K82.1 | Hydrops der Gallenblase |
| K80.10 | Gallenblasenstein mit sonstiger Cholezystitis: Ohne Angabe einer Gallenwegsobstruktion | K82.2 | Perforation der Gallenblase |
| K80.11 | Gallenblasenstein mit sonstiger Cholezystitis: Mit Gallenwegsobstruktion | K82.3 | Gallenblasenfistel |
| K80.20 | Gallenblasenstein ohne Cholezystitis: Ohne Angabe einer Gallenwegsobstruktion | K82.4 | Cholesteatose der Gallenblase |
| K80.21 | Gallenblasenstein ohne Cholezystitis: Mit Gallenwegsobstruktion | K82.8 | Sonstige näher bezeichnete Krankheiten der Gallenblase |
| K80.30 | Gallengangsstein mit Cholangitis: Ohne Angabe einer Gallenwegsobstruktion | K82.9 | Krankheit der Gallenblase, nicht näher bezeichnet |
| K80.31 | Gallengangsstein mit Cholangitis: Mit Gallenwegsobstruktion | K83.00 | Primär sklerosierende Cholangitis |
| K80.40 | Gallengangsstein mit Cholezystitis: Ohne Angabe einer Gallenwegsobstruktion | K83.01 | Sekundär sklerosierende Cholangitis |
| K80.41 | Gallengangsstein mit Cholezystitis: Mit Gallenwegsobstruktion | K83.08 | Sonstige Cholangitis |
| K80.50 | Gallengangsstein ohne Cholangitis oder Cholezystitis: Ohne Angabe einer Gallenwegsobstruktion | K83.09 | Cholangitis, nicht näher bezeichnet |
| K80.51 | Gallengangsstein ohne Cholangitis oder Cholezystitis: Mit Gallenwegsobstruktion | K83.1 | Verschluss des Gallenganges |
| K80.80 | Sonstige Cholelithiasis: Ohne Angabe einer Gallenwegsobstruktion | K83.2 | Perforation des Gallenganges |
| K80.81 | Sonstige Cholelithiasis: Mit Gallenwegsobstruktion | K83.3 | Fistel des Gallenganges |
| K81.0 | Akute Cholezystitis | K83.4 | Spasmus des Sphinkter Oddi |
| K81.1 | Chronische Cholezystitis | K83.5 | Biliäre Zyste |
| K81.8 | Sonstige Formen der Cholezystitis | K83.8 | Sonstige näher bezeichnete Krankheiten der Gallenwege |
| K81.9 | Cholezystitis, nicht näher bezeichnet | K83.9 | Krankheit der Gallenwege, nicht näher bezeichnet |
| | | K91.5 | Postcholezystektomie-Syndrom |
| | | K91.81 | Insuffizienzen von Anastomosen und Nähten nach Operationen an Gallenblase und Gallenwegen |
| | | Q44.2 | Atresie der Gallengänge |
| | | Q44.3 | Angeborene Stenose und Strikturen der Gallengänge |
| | | R93.2 | Abnorme Befunde bei der bildgebenden Diagnostik der Leber und der Gallenwege |
| | | S36.17 | Verletzung: Gallenblase |
| | | S36.18 | Verletzung: Gallengang |
| | | T85.75 | Infektion und entzündliche Reaktion durch interne Prothesen, Implantate oder Transplantate im hepatobiliären System und im Pankreas |

ADRG H87**Krankheiten und Störungen an hepatobiliärem System und Pankreas mit IntK/IMCK > 119 Aufwandspunkte oder Leberkomplexbehandlung ab 7 Behandlungstage**

Mindestens eine Prozedur in Tabelle H87-1

DRG H87Z**Krankheiten und Störungen an hepatobiliärem System und Pankreas mit IntK/IMCK > 119 Aufwandspunkte oder Leberkomplexbehandlung ab 7 Behandlungstage****Prozedur H87-1**

| | | | |
|-------------|---|-------------|--|
| 50.92 †↔ | Extrakorporelle Leberassistierung | 99.B7.1L †↔ | Intensivmedizinische Komplexbehandlung, 11041 bis 13800 Aufwandspunkte |
| 99.B1.18 †↔ | Leberkomplexbehandlung, mindestens 14 bis 20 Behandlungstage | 99.B7.1M †↔ | Intensivmedizinische Komplexbehandlung, 13801 bis 16560 Aufwandspunkte |
| 99.B1.1A †↔ | Leberkomplexbehandlung, mindestens 21 bis 27 Behandlungstage | 99.B7.1N †↔ | Intensivmedizinische Komplexbehandlung, 16561 bis 19320 Aufwandspunkte |
| 99.B1.1B †↔ | Leberkomplexbehandlung, mindestens 28 bis 34 Behandlungstage | 99.B7.1O †↔ | Intensivmedizinische Komplexbehandlung, 19321 und mehr Aufwandspunkte |
| 99.B1.1C †↔ | Leberkomplexbehandlung, mindestens 35 bis 41 Behandlungstage | 99.B8.12 †↔ | IMC-Komplexbehandlung des Erwachsenen, 120 bis 184 Aufwandspunkte |
| 99.B1.1D †↔ | Leberkomplexbehandlung, mindestens 42 bis 48 Behandlungstage | 99.B8.13 †↔ | IMC-Komplexbehandlung des Erwachsenen, 185 bis 360 Aufwandspunkte |
| 99.B1.1E †↔ | Leberkomplexbehandlung, mindestens 49 bis 55 Behandlungstage | 99.B8.14 †↔ | IMC-Komplexbehandlung des Erwachsenen, 361 bis 552 Aufwandspunkte |
| 99.B1.1F †↔ | Leberkomplexbehandlung, mindestens 56 bis 83 Behandlungstage | 99.B8.15 †↔ | IMC-Komplexbehandlung des Erwachsenen, 553 bis 828 Aufwandspunkte |
| 99.B1.1G †↔ | Leberkomplexbehandlung, mindestens 84 bis 111 Behandlungstage | 99.B8.16 †↔ | IMC-Komplexbehandlung des Erwachsenen, 829 bis 1104 Aufwandspunkte |
| 99.B1.1H †↔ | Leberkomplexbehandlung, 112 und mehr Behandlungstage | 99.B8.17 †↔ | IMC-Komplexbehandlung des Erwachsenen, 1105 bis 1380 Aufwandspunkte |
| 99.B7.12 †↔ | Intensivmedizinische Komplexbehandlung, 120 bis 184 Aufwandspunkte | 99.B8.18 †↔ | IMC-Komplexbehandlung des Erwachsenen, 1381 bis 1656 Aufwandspunkte |
| 99.B7.13 †↔ | Intensivmedizinische Komplexbehandlung, 185 bis 360 Aufwandspunkte | 99.B8.1A †↔ | IMC-Komplexbehandlung des Erwachsenen, 1657 bis 1932 Aufwandspunkte |
| 99.B7.14 †↔ | Intensivmedizinische Komplexbehandlung, 361 bis 552 Aufwandspunkte | 99.B8.1B †↔ | IMC-Komplexbehandlung des Erwachsenen, 1933 bis 2208 Aufwandspunkte |
| 99.B7.15 †↔ | Intensivmedizinische Komplexbehandlung, 553 bis 828 Aufwandspunkte | 99.B8.1C †↔ | IMC-Komplexbehandlung des Erwachsenen, 2209 bis 2484 Aufwandspunkte |
| 99.B7.16 †↔ | Intensivmedizinische Komplexbehandlung, 829 bis 1104 Aufwandspunkte | 99.B8.1D †↔ | IMC-Komplexbehandlung des Erwachsenen, 2485 bis 2760 Aufwandspunkte |
| 99.B7.17 †↔ | Intensivmedizinische Komplexbehandlung, 1105 bis 1380 Aufwandspunkte | 99.B8.1E †↔ | IMC-Komplexbehandlung des Erwachsenen, 2761 bis 3220 Aufwandspunkte |
| 99.B7.18 †↔ | Intensivmedizinische Komplexbehandlung, 1381 bis 1656 Aufwandspunkte | 99.B8.1F †↔ | IMC-Komplexbehandlung des Erwachsenen, 3221 bis 3680 Aufwandspunkte |
| 99.B7.1A †↔ | Intensivmedizinische Komplexbehandlung, 1657 bis 1932 Aufwandspunkte | 99.B8.1G †↔ | IMC-Komplexbehandlung des Erwachsenen, 3681 bis 4600 Aufwandspunkte |
| 99.B7.1B †↔ | Intensivmedizinische Komplexbehandlung, 1933 bis 2208 Aufwandspunkte | 99.B8.1H †↔ | IMC-Komplexbehandlung des Erwachsenen, 4601 bis 5520 Aufwandspunkte |
| 99.B7.1C †↔ | Intensivmedizinische Komplexbehandlung, 2209 bis 2484 Aufwandspunkte | 99.B8.1I †↔ | IMC-Komplexbehandlung des Erwachsenen, 5521 bis 7360 Aufwandspunkte |
| 99.B7.1D †↔ | Intensivmedizinische Komplexbehandlung, 2485 bis 2760 Aufwandspunkte | 99.B8.1J †↔ | IMC-Komplexbehandlung des Erwachsenen, 7361 bis 9200 Aufwandspunkte |
| 99.B7.1E †↔ | Intensivmedizinische Komplexbehandlung, 2761 bis 3220 Aufwandspunkte | 99.B8.1K †↔ | IMC-Komplexbehandlung des Erwachsenen, 9201 bis 11040 Aufwandspunkte |
| 99.B7.1F †↔ | Intensivmedizinische Komplexbehandlung, 3221 bis 3680 Aufwandspunkte | 99.B8.1L †↔ | IMC-Komplexbehandlung des Erwachsenen, 11041 bis 13800 Aufwandspunkte |
| 99.B7.1G †↔ | Intensivmedizinische Komplexbehandlung, 3681 bis 4600 Aufwandspunkte | 99.B8.1M †↔ | IMC-Komplexbehandlung des Erwachsenen, 13801 bis 16560 Aufwandspunkte |
| 99.B7.1H †↔ | Intensivmedizinische Komplexbehandlung, 4601 bis 5520 Aufwandspunkte | 99.B8.1N †↔ | IMC-Komplexbehandlung des Erwachsenen, 16561 bis 19320 Aufwandspunkte |
| 99.B7.1I †↔ | Intensivmedizinische Komplexbehandlung, 5521 bis 7360 Aufwandspunkte | 99.B8.1O †↔ | IMC-Komplexbehandlung des Erwachsenen, 19321 und mehr Aufwandspunkte |
| 99.B7.1J †↔ | Intensivmedizinische Komplexbehandlung, 7361 bis 9200 Aufwandspunkte | | |
| 99.B7.1K †↔ | Intensivmedizinische Komplexbehandlung, 9201 bis 11040 Aufwandspunkte | | |

ADRG 901, 902

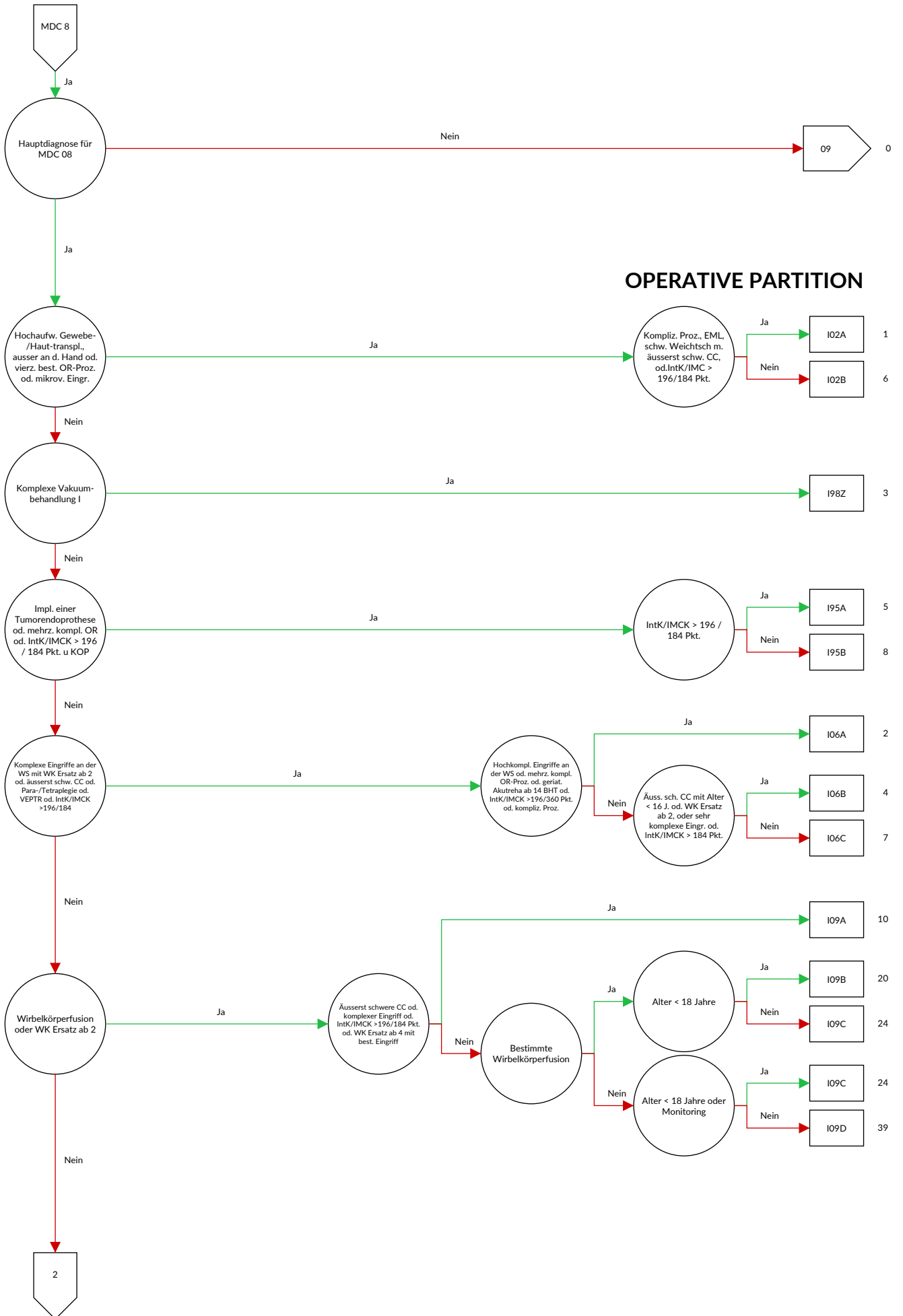
OR-Prozeduren ohne Bezug

OR-Prozeduren ohne Bezug

DRGs 901A, 901B, 901C, 901D, 902Z

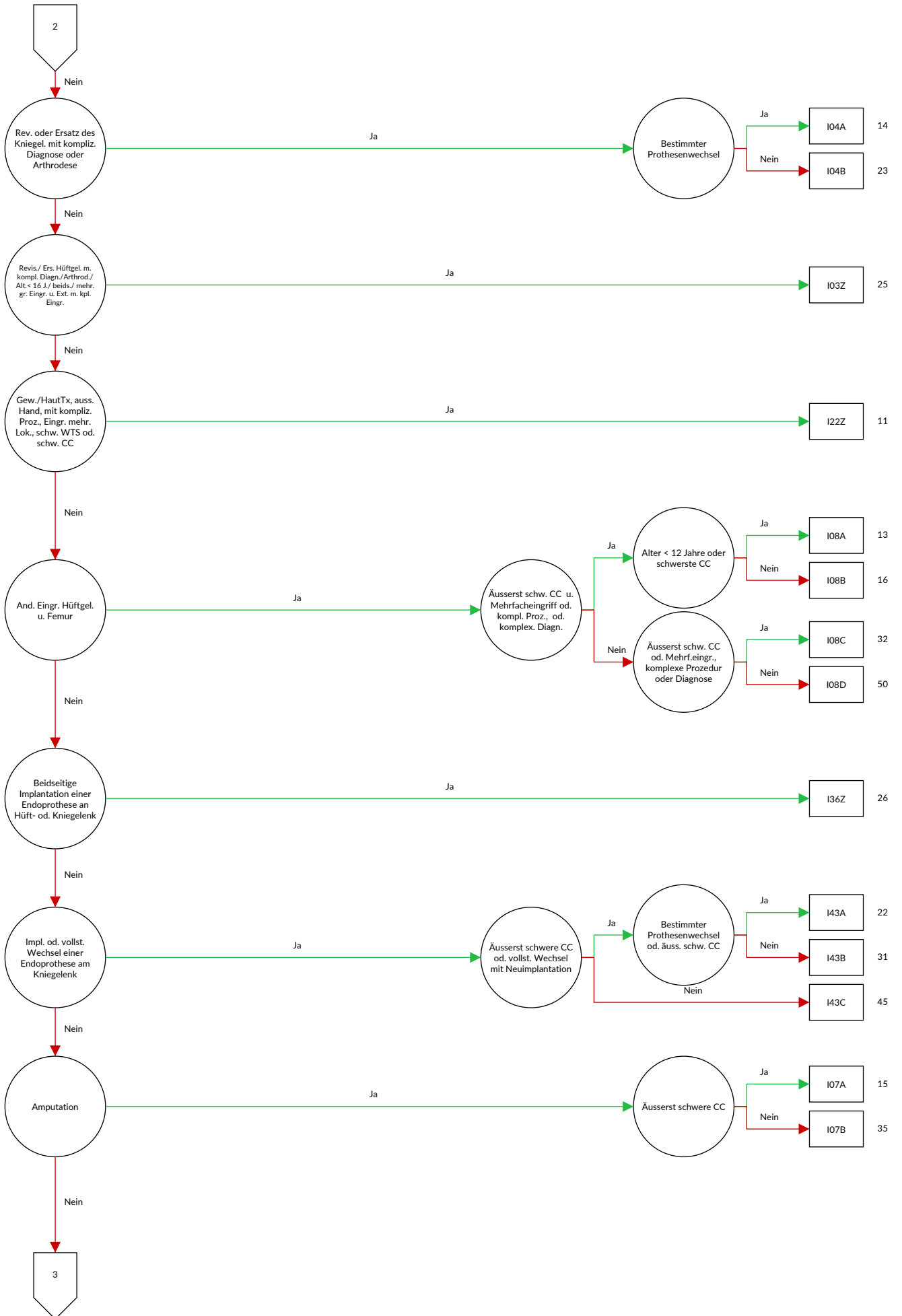
MDC 08

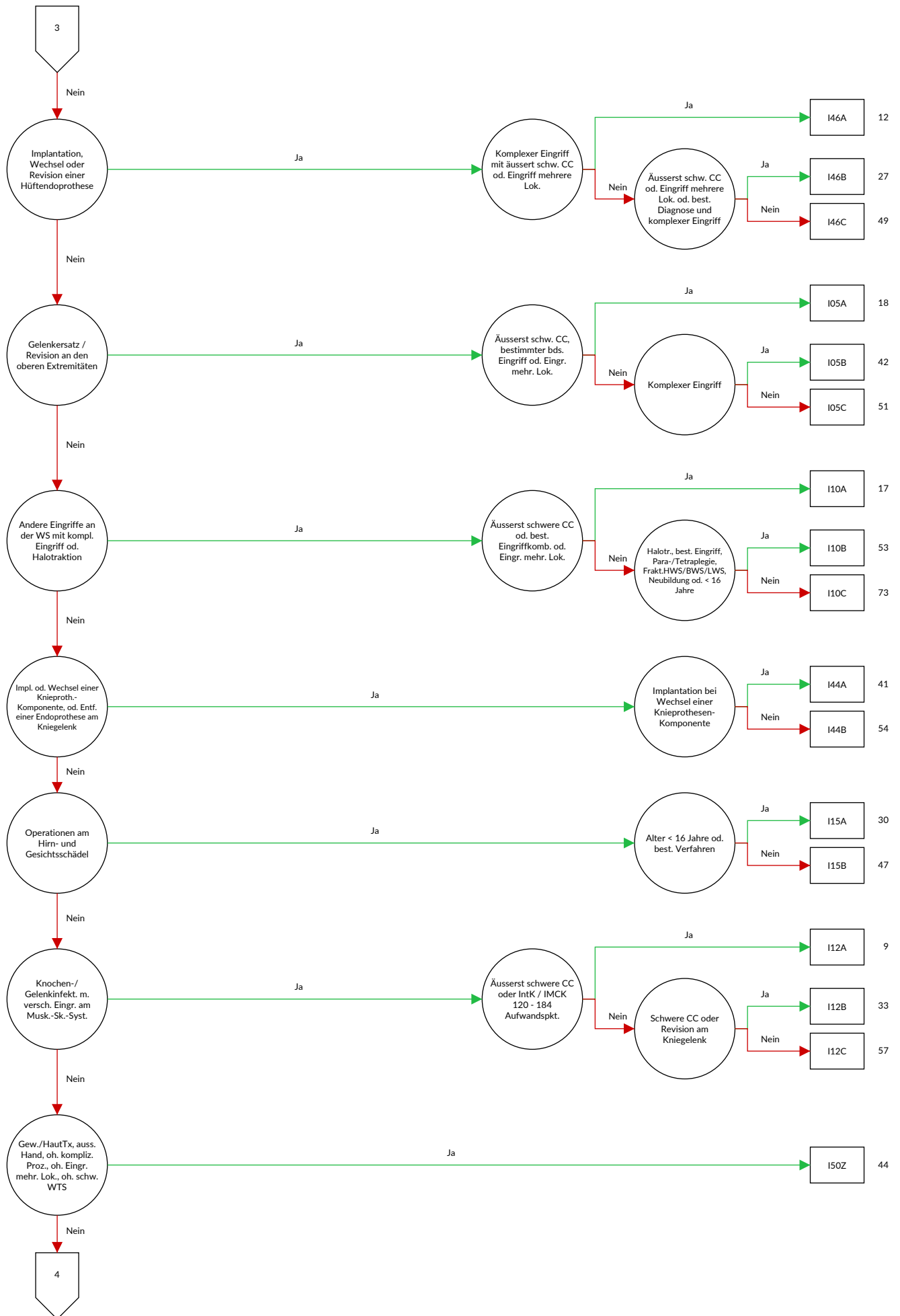
Krankheiten und Störungen an Muskel-Skelett-System und Bindegewebe

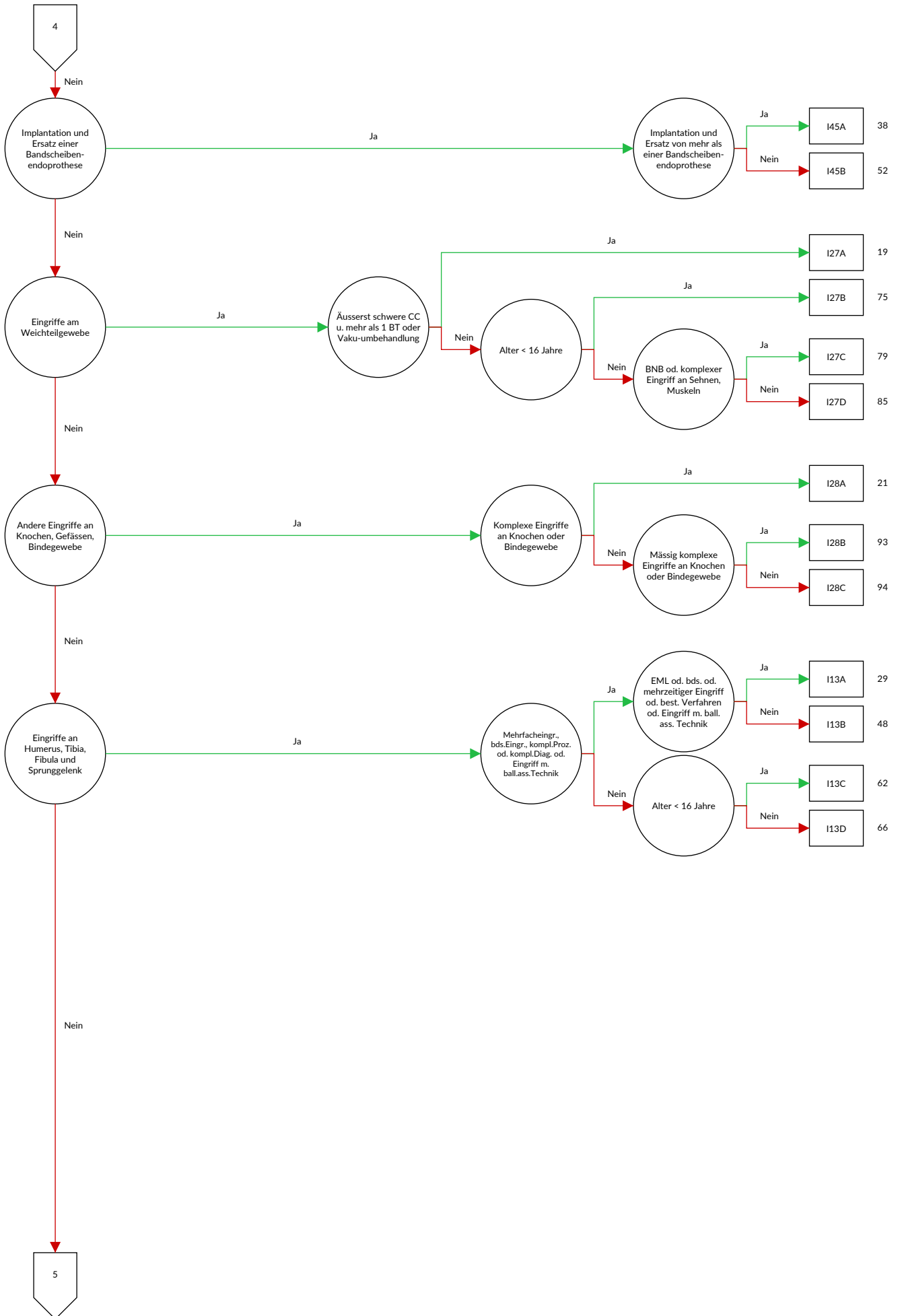


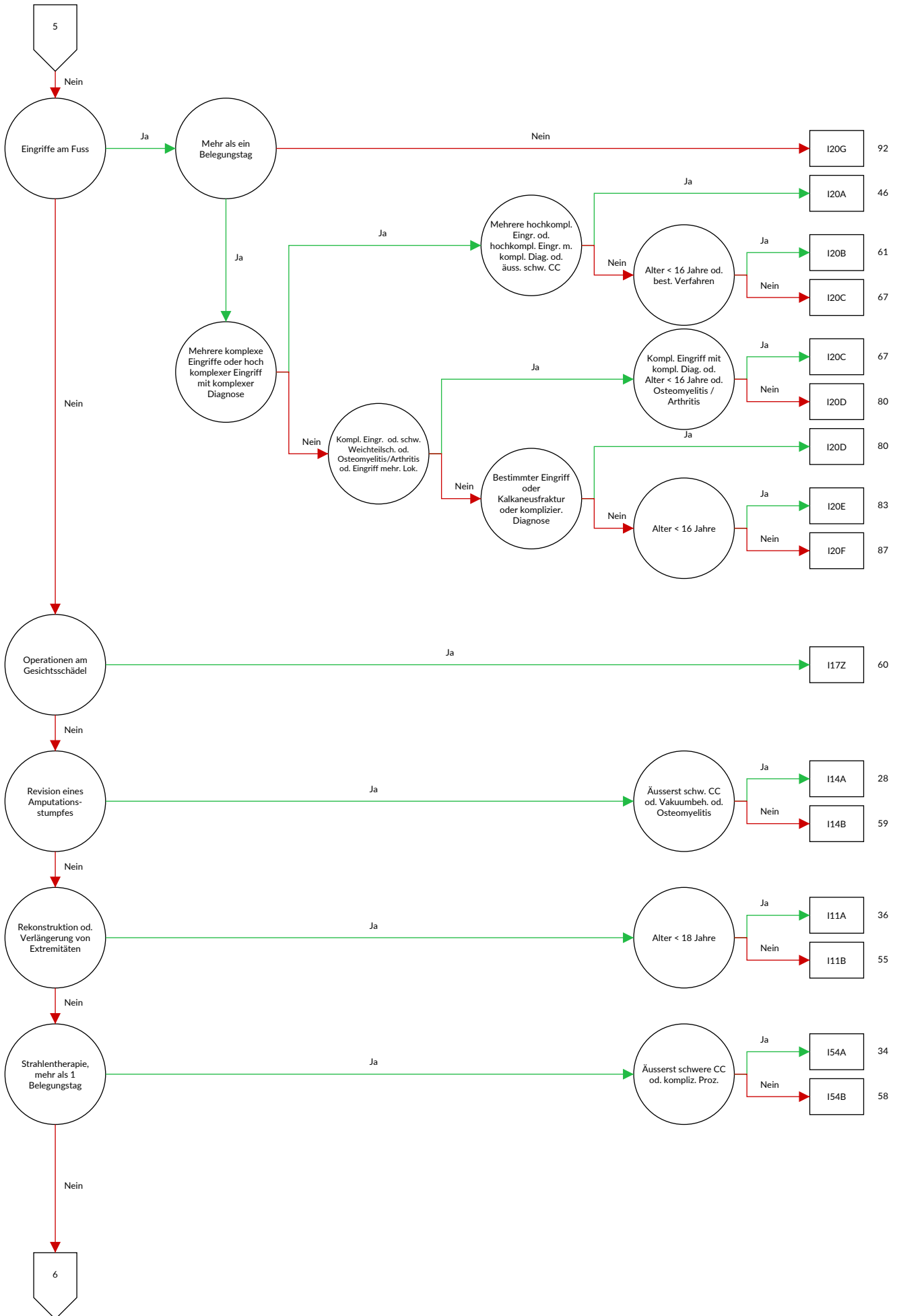
OPERATIVE PARTITION

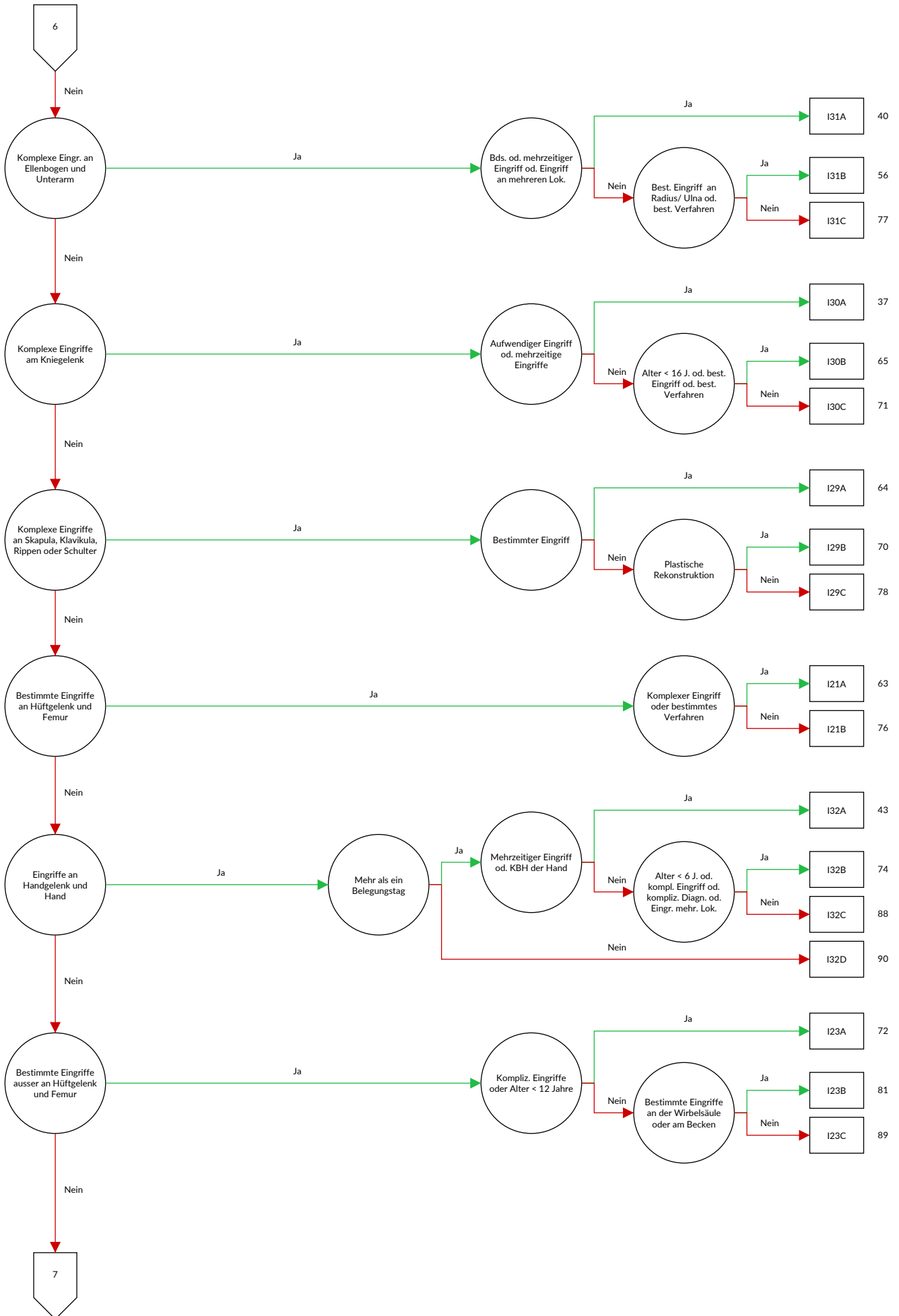


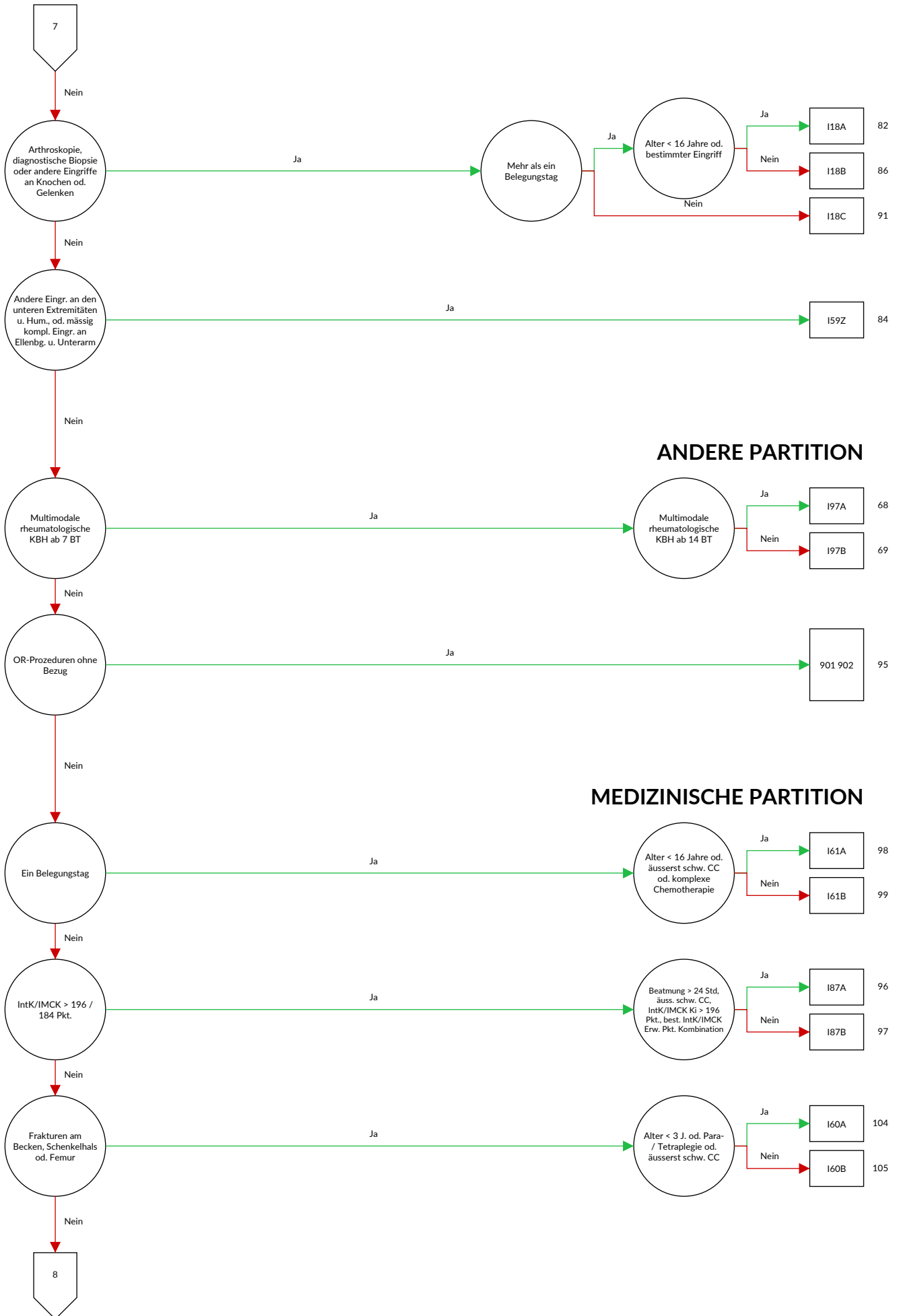








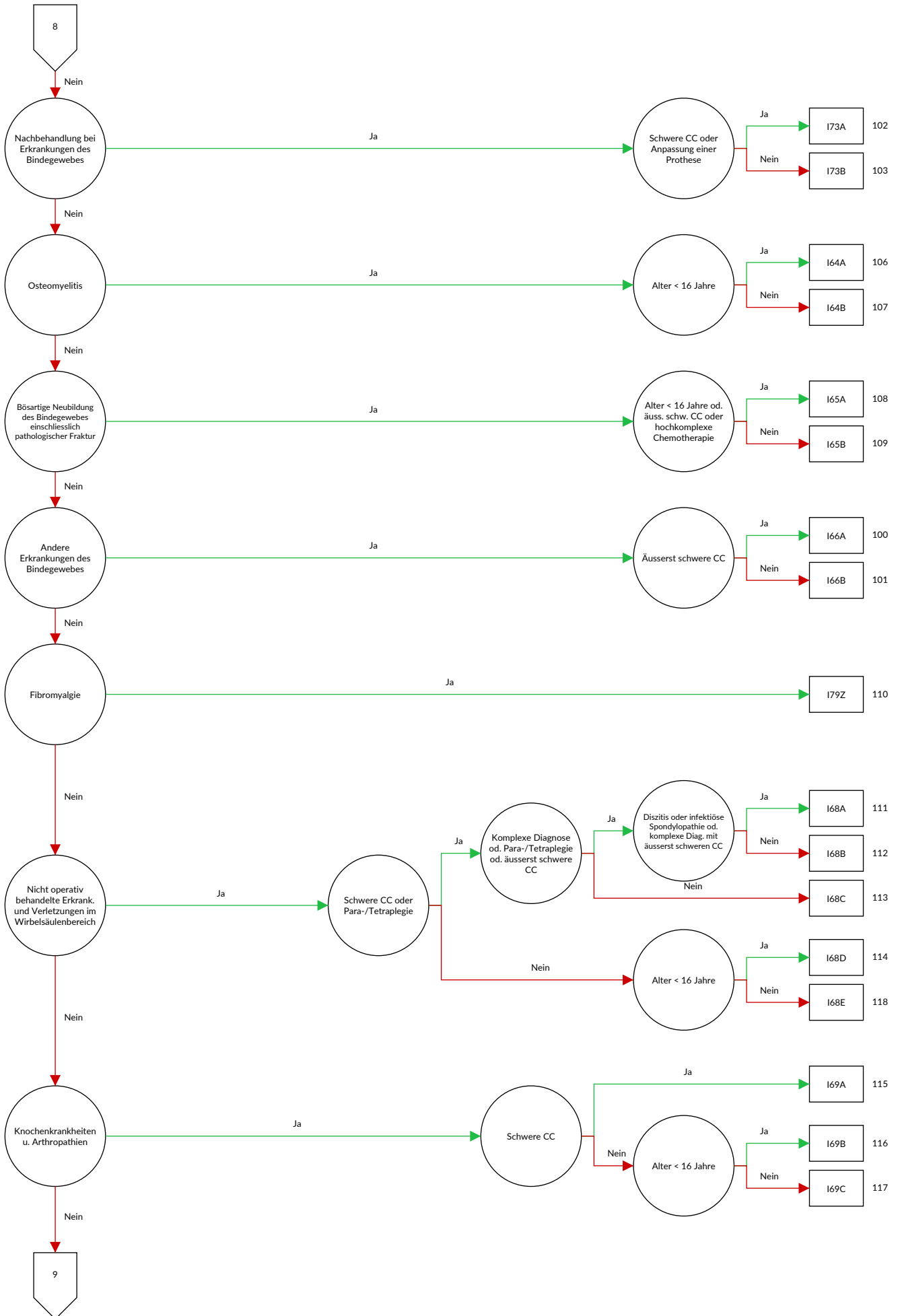


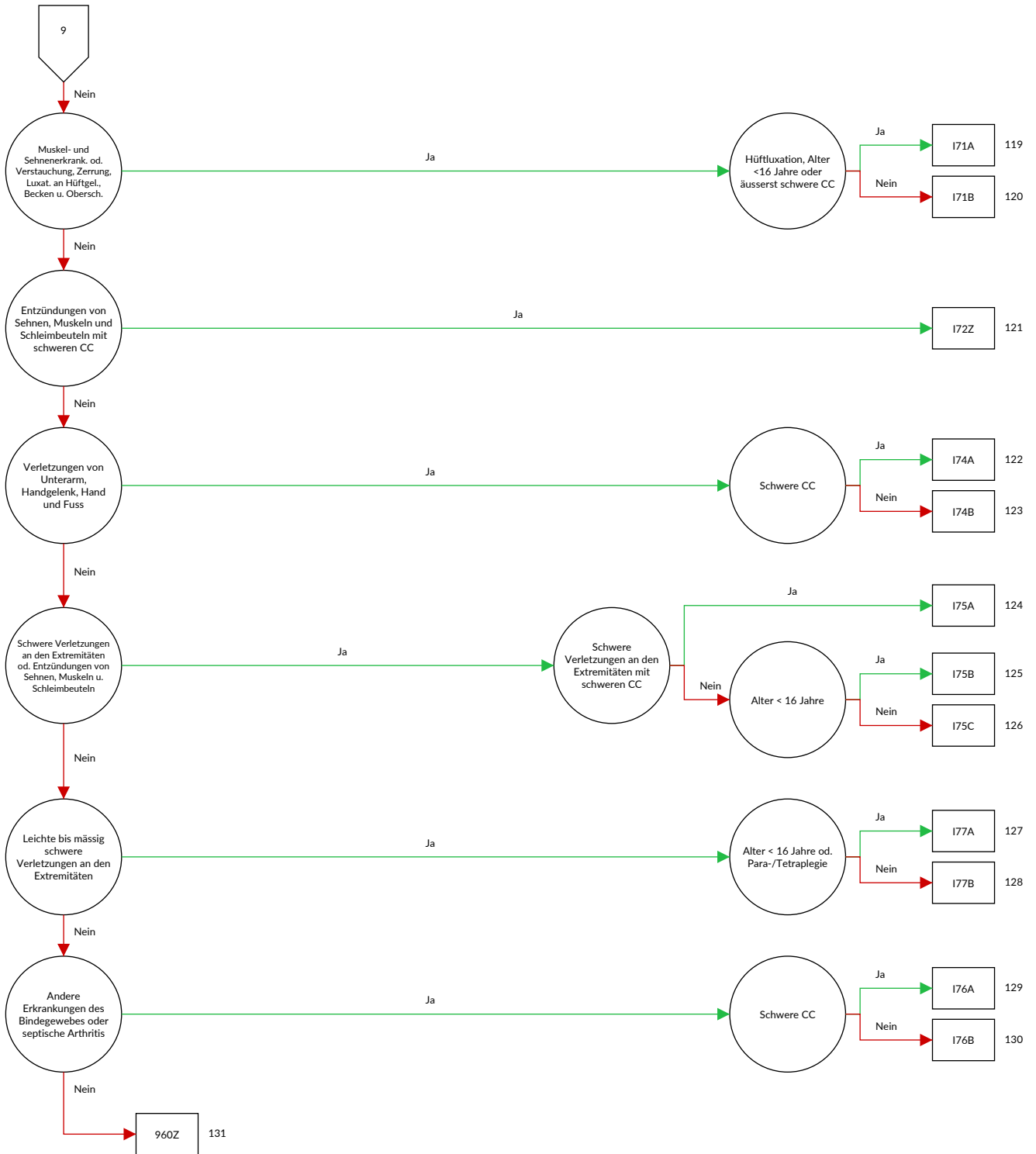


ANDERE PARTITION

MEDIZINISCHE PARTITION







Entscheidungslogik MDC 08 Krankheiten und Störungen an Muskel-Skelett-System und Bindegewebe

Hauptdiagnose in Tabelle MDC08-0

Diagnose MDC08-0

| | | | |
|--------|---|--------|--|
| A18.0 | Tuberkulose der Knochen und Gelenke | C49.6 | Bösartige Neubildung: Bindegewebe und andere Weichteilgewebe des Rumpfes, nicht näher bezeichnet |
| A54.4 | Gonokokkeninfektion des Muskel-Skelett-Systems | | |
| A66.6 | Knochen- und Gelenkveränderungen bei Frambösie | | |
| B90.2 | Folgezustände einer Tuberkulose der Knochen und der Gelenke | C49.8 | Bösartige Neubildung: Bindegewebe und andere Weichteilgewebe, mehrere Teilbereiche überlappend |
| C40.0 | Bösartige Neubildung des Knochens und des Gelenkknorpels: Skapula und lange Knochen der oberen Extremität | C49.9 | Bösartige Neubildung: Bindegewebe und andere Weichteilgewebe, nicht näher bezeichnet |
| C40.1 | Bösartige Neubildung des Knochens und des Gelenkknorpels: Kurze Knochen der oberen Extremität | C79.5 | Sekundäre bösartige Neubildung des Knochens und des Knochenmarkes |
| C40.2 | Bösartige Neubildung des Knochens und des Gelenkknorpels: Lange Knochen der unteren Extremität | D16.0 | Gutartige Neubildung des Knochens und des Gelenkknorpels: Skapula und lange Knochen der oberen Extremität |
| C40.3 | Bösartige Neubildung des Knochens und des Gelenkknorpels: Kurze Knochen der unteren Extremität | D16.1 | Gutartige Neubildung des Knochens und des Gelenkknorpels: Kurze Knochen der oberen Extremität |
| C40.8 | Bösartige Neubildung: Knochen und Gelenkknorpel der Extremitäten, mehrere Teilbereiche überlappend | D16.2 | Gutartige Neubildung des Knochens und des Gelenkknorpels: Lange Knochen der unteren Extremität |
| C40.9 | Bösartige Neubildung: Knochen und Gelenkknorpel einer Extremität, nicht näher bezeichnet | D16.3 | Gutartige Neubildung des Knochens und des Gelenkknorpels: Kurze Knochen der unteren Extremität |
| C41.2 | Bösartige Neubildung des Knochens und des Gelenkknorpels: Wirbelsäule | D16.41 | Gutartige Neubildung des Knochens und des Gelenkknorpels: Kraniofazial |
| C41.30 | Bösartige Neubildung des Knochens und des Gelenkknorpels: Rippen | D16.42 | Gutartige Neubildung des Knochens und des Gelenkknorpels: Maxillofazial |
| C41.31 | Bösartige Neubildung des Knochens und des Gelenkknorpels: Sternum | D16.6 | Gutartige Neubildung des Knochens und des Gelenkknorpels: Wirbelsäule |
| C41.32 | Bösartige Neubildung des Knochens und des Gelenkknorpels: Klavikula | D16.8 | Gutartige Neubildung des Knochens und des Gelenkknorpels: Knöchernes Becken |
| C41.4 | Bösartige Neubildung des Knochens und des Gelenkknorpels: Beckenknochen | D16.9 | Gutartige Neubildung: Knochen und Gelenkknorpel, nicht näher bezeichnet |
| C41.8 | Bösartige Neubildung: Knochen und Gelenkknorpel, mehrere Teilbereiche überlappend | D21.0 | Sonstige gutartige Neubildungen: Bindegewebe und andere Weichteilgewebe des Kopfes, des Gesichtes und des Halses |
| C41.9 | Bösartige Neubildung: Knochen und Gelenkknorpel, nicht näher bezeichnet | D21.1 | Sonstige gutartige Neubildungen: Bindegewebe und andere Weichteilgewebe der oberen Extremität, einschließlich Schulter |
| C45.7 | Mesotheliom sonstiger Lokalisationen | D21.2 | Sonstige gutartige Neubildungen: Bindegewebe und andere Weichteilgewebe der unteren Extremität, einschließlich Hüfte |
| C45.9 | Mesotheliom, nicht näher bezeichnet | D21.5 | Sonstige gutartige Neubildungen: Bindegewebe und andere Weichteilgewebe des Beckens |
| C47.0 | Bösartige Neubildung: Periphere Nerven des Kopfes, des Gesichtes und des Halses | D21.6 | Sonstige gutartige Neubildungen: Bindegewebe und andere Weichteilgewebe des Rumpfes, nicht näher bezeichnet |
| C47.1 | Bösartige Neubildung: Periphere Nerven der oberen Extremität, einschließlich Schulter | D21.9 | Sonstige gutartige Neubildungen: Bindegewebe und andere Weichteilgewebe, nicht näher bezeichnet |
| C47.2 | Bösartige Neubildung: Periphere Nerven der unteren Extremität, einschließlich Hüfte | D48.0 | Neubildung unsicheren oder unbekanntes Verhaltens: Knochen und Gelenkknorpel |
| C47.5 | Bösartige Neubildung: Periphere Nerven des Beckens | D48.1 | Neubildung unsicheren oder unbekanntes Verhaltens: Bindegewebe und andere Weichteilgewebe |
| C47.6 | Bösartige Neubildung: Periphere Nerven des Rumpfes, nicht näher bezeichnet | D48.2 | Neubildung unsicheren oder unbekanntes Verhaltens: Periphere Nerven und autonomes Nervensystem |
| C47.8 | Bösartige Neubildung: Periphere Nerven und autonomes Nervensystem, mehrere Teilbereiche überlappend | E55.0 | Floride Rachitis |
| C47.9 | Bösartige Neubildung: Periphere Nerven und autonomes Nervensystem, nicht näher bezeichnet | E64.3 | Folgen der Rachitis |
| C49.0 | Bösartige Neubildung: Bindegewebe und andere Weichteilgewebe des Kopfes, des Gesichtes und des Halses | E85.0 | Nichtneuropathische heredofamiliäre Amyloidose |
| C49.1 | Bösartige Neubildung: Bindegewebe und andere Weichteilgewebe der oberen Extremität, einschließlich Schulter | E85.1 | Neuropathische heredofamiliäre Amyloidose |
| C49.2 | Bösartige Neubildung: Bindegewebe und andere Weichteilgewebe der unteren Extremität, einschließlich Hüfte | E85.2 | Heredofamiliäre Amyloidose, nicht näher bezeichnet |
| C49.5 | Bösartige Neubildung: Bindegewebe und andere Weichteilgewebe des Beckens | E85.3 | Sekundäre systemische Amyloidose |
| | | E85.4 | Organbegrenzte Amyloidose |
| | | E85.8 | Sonstige Amyloidose |
| | | E85.9 | Amyloidose, nicht näher bezeichnet |

| | | | |
|--------|--|--------|--|
| G90.70 | Komplexes regionales Schmerzsyndrom der oberen Extremität, sonstiger und nicht näher bezeichneter Typ | M00.19 | Arthritis und Polyarthritis durch Pneumokokken: Nicht näher bezeichnete Lokalisation |
| G90.71 | Komplexes regionales Schmerzsyndrom der unteren Extremität, sonstiger und nicht näher bezeichneter Typ | M00.20 | Arthritis und Polyarthritis durch sonstige Streptokokken: Mehrere Lokalisationen |
| G90.79 | Komplexes regionales Schmerzsyndrom, sonstiger und nicht näher bezeichneter Typ, Lokalisation nicht näher bezeichnet | M00.21 | Arthritis und Polyarthritis durch sonstige Streptokokken: Schulterregion [Klavikula, Skapula, Akromioklavikular-, Schulter-, Sternoklavikulargelenk] |
| H19.3 | Keratitis und Keratokonjunktivitis bei sonstigen anderenorts klassifizierten Krankheiten | M00.22 | Arthritis und Polyarthritis durch sonstige Streptokokken: Oberarm [Humerus, Ellenbogengelenk] |
| H42.0 | Glaukom bei endokrinen, Ernährungs- und Stoffwechselkrankheiten | M00.23 | Arthritis und Polyarthritis durch sonstige Streptokokken: Unterarm [Radius, Ulna, Handgelenk] |
| I00 | Rheumatisches Fieber ohne Angabe einer Herzbeteiligung | M00.24 | Arthritis und Polyarthritis durch sonstige Streptokokken: Hand [Finger, Handwurzel, Mittelhand, Gelenke zwischen diesen Knochen] |
| I68.0 | Zerebrale Amyloidangiopathie | M00.25 | Arthritis und Polyarthritis durch sonstige Streptokokken: Beckenregion und Oberschenkel [Becken, Femur, Gesäß, Hüfte, Hüftgelenk, Iliosakralgelenk] |
| I73.0 | Raynaud-Syndrom | M00.26 | Arthritis und Polyarthritis durch sonstige Streptokokken: Unterschenkel [Fibula, Tibia, Kniegelenk] |
| I77.6 | Arteriitis, nicht näher bezeichnet | M00.27 | Arthritis und Polyarthritis durch sonstige Streptokokken: Knöchel und Fuß [Fußwurzel, Mittelfuß, Zehen, Sprunggelenk, sonstige Gelenke des Fußes] |
| L40.5 | Psoriasis-Arthropathie | M00.28 | Arthritis und Polyarthritis durch sonstige Streptokokken: Sonstige [Hals, Kopf, Rippen, Rumpf, Schädel, Wirbelsäule] |
| L87.1 | Reaktive perforierende Kollagenose | M00.29 | Arthritis und Polyarthritis durch sonstige Streptokokken: Nicht näher bezeichnete Lokalisation |
| L94.4 | Gottron-Papeln | M00.80 | Arthritis und Polyarthritis durch sonstige näher bezeichnete bakterielle Erreger: Mehrere Lokalisationen |
| M00.00 | Arthritis und Polyarthritis durch Staphylokokken: Mehrere Lokalisationen | M00.81 | Arthritis und Polyarthritis durch sonstige näher bezeichnete bakterielle Erreger: Schulterregion [Klavikula, Skapula, Akromioklavikular-, Schulter-, Sternoklavikulargelenk] |
| M00.01 | Arthritis und Polyarthritis durch Staphylokokken: Schulterregion [Klavikula, Skapula, Akromioklavikular-, Schulter-, Sternoklavikulargelenk] | M00.82 | Arthritis und Polyarthritis durch sonstige näher bezeichnete bakterielle Erreger: Oberarm [Humerus, Ellenbogengelenk] |
| M00.02 | Arthritis und Polyarthritis durch Staphylokokken: Oberarm [Humerus, Ellenbogengelenk] | M00.83 | Arthritis und Polyarthritis durch sonstige näher bezeichnete bakterielle Erreger: Unterarm [Radius, Ulna, Handgelenk] |
| M00.03 | Arthritis und Polyarthritis durch Staphylokokken: Unterarm [Radius, Ulna, Handgelenk] | M00.84 | Arthritis und Polyarthritis durch sonstige näher bezeichnete bakterielle Erreger: Hand [Finger, Handwurzel, Mittelhand, Gelenke zwischen diesen Knochen] |
| M00.04 | Arthritis und Polyarthritis durch Staphylokokken: Hand [Finger, Handwurzel, Mittelhand, Gelenke zwischen diesen Knochen] | M00.85 | Arthritis und Polyarthritis durch sonstige näher bezeichnete bakterielle Erreger: Beckenregion und Oberschenkel [Becken, Femur, Gesäß, Hüfte, Hüftgelenk, Iliosakralgelenk] |
| M00.05 | Arthritis und Polyarthritis durch Staphylokokken: Beckenregion und Oberschenkel [Becken, Femur, Gesäß, Hüfte, Hüftgelenk, Iliosakralgelenk] | M00.86 | Arthritis und Polyarthritis durch sonstige näher bezeichnete bakterielle Erreger: Unterschenkel [Fibula, Tibia, Kniegelenk] |
| M00.06 | Arthritis und Polyarthritis durch Staphylokokken: Unterschenkel [Fibula, Tibia, Kniegelenk] | M00.87 | Arthritis und Polyarthritis durch sonstige näher bezeichnete bakterielle Erreger: Knöchel und Fuß [Fußwurzel, Mittelfuß, Zehen, Sprunggelenk, sonstige Gelenke des Fußes] |
| M00.07 | Arthritis und Polyarthritis durch Staphylokokken: Knöchel und Fuß [Fußwurzel, Mittelfuß, Zehen, Sprunggelenk, sonstige Gelenke des Fußes] | M00.88 | Arthritis und Polyarthritis durch sonstige näher bezeichnete bakterielle Erreger: Sonstige [Hals, Kopf, Rippen, Rumpf, Schädel, Wirbelsäule] |
| M00.08 | Arthritis und Polyarthritis durch Staphylokokken: Sonstige [Hals, Kopf, Rippen, Rumpf, Schädel, Wirbelsäule] | M00.89 | Arthritis und Polyarthritis durch sonstige näher bezeichnete bakterielle Erreger: Nicht näher bezeichnete Lokalisation |
| M00.09 | Arthritis und Polyarthritis durch Staphylokokken: Nicht näher bezeichnete Lokalisation | M00.90 | Eitrige Arthritis, nicht näher bezeichnet: Mehrere Lokalisationen |
| M00.10 | Arthritis und Polyarthritis durch Pneumokokken: Mehrere Lokalisationen | | |
| M00.11 | Arthritis und Polyarthritis durch Pneumokokken: Schulterregion [Klavikula, Skapula, Akromioklavikular-, Schulter-, Sternoklavikulargelenk] | | |
| M00.12 | Arthritis und Polyarthritis durch Pneumokokken: Oberarm [Humerus, Ellenbogengelenk] | | |
| M00.13 | Arthritis und Polyarthritis durch Pneumokokken: Unterarm [Radius, Ulna, Handgelenk] | | |
| M00.14 | Arthritis und Polyarthritis durch Pneumokokken: Hand [Finger, Handwurzel, Mittelhand, Gelenke zwischen diesen Knochen] | | |
| M00.15 | Arthritis und Polyarthritis durch Pneumokokken: Beckenregion und Oberschenkel [Becken, Femur, Gesäß, Hüfte, Hüftgelenk, Iliosakralgelenk] | | |
| M00.16 | Arthritis und Polyarthritis durch Pneumokokken: Unterschenkel [Fibula, Tibia, Kniegelenk] | | |
| M00.17 | Arthritis und Polyarthritis durch Pneumokokken: Knöchel und Fuß [Fußwurzel, Mittelfuß, Zehen, Sprunggelenk, sonstige Gelenke des Fußes] | | |
| M00.18 | Arthritis und Polyarthritis durch Pneumokokken: Sonstige [Hals, Kopf, Rippen, Rumpf, Schädel, Wirbelsäule] | | |

| | | | |
|--------|---|--------|--|
| M00.91 | Eitrige Arthritis, nicht näher bezeichnet: Schulterregion [Klavikula, Skapula, Akromioklavikular-, Schulter-, Sternoklavikulargelenk] | M01.21 | Arthritis bei Lyme-Krankheit: Schulterregion [Klavikula, Skapula, Akromioklavikular-, Schulter-, Sternoklavikulargelenk] |
| M00.92 | Eitrige Arthritis, nicht näher bezeichnet: Oberarm [Humerus, Ellenbogengelenk] | M01.22 | Arthritis bei Lyme-Krankheit: Oberarm [Humerus, Ellenbogengelenk] |
| M00.93 | Eitrige Arthritis, nicht näher bezeichnet: Unterarm [Radius, Ulna, Handgelenk] | M01.23 | Arthritis bei Lyme-Krankheit: Unterarm [Radius, Ulna, Handgelenk] |
| M00.94 | Eitrige Arthritis, nicht näher bezeichnet: Hand [Finger, Handwurzel, Mittelhand, Gelenke zwischen diesen Knochen] | M01.24 | Arthritis bei Lyme-Krankheit: Hand [Finger, Handwurzel, Mittelhand, Gelenke zwischen diesen Knochen] |
| M00.95 | Eitrige Arthritis, nicht näher bezeichnet: Beckenregion und Oberschenkel [Becken, Femur, Gesäß, Hüfte, Hüftgelenk, Iliosakralgelenk] | M01.25 | Arthritis bei Lyme-Krankheit: Beckenregion und Oberschenkel [Becken, Femur, Gesäß, Hüfte, Hüftgelenk, Iliosakralgelenk] |
| M00.96 | Eitrige Arthritis, nicht näher bezeichnet: Unterschenkel [Fibula, Tibia, Kniegelenk] | M01.26 | Arthritis bei Lyme-Krankheit: Unterschenkel [Fibula, Tibia, Kniegelenk] |
| M00.97 | Eitrige Arthritis, nicht näher bezeichnet: Knöchel und Fuß [Fußwurzel, Mittelfuß, Zehen, Sprunggelenk, sonstige Gelenke des Fußes] | M01.27 | Arthritis bei Lyme-Krankheit: Knöchel und Fuß [Fußwurzel, Mittelfuß, Zehen, Sprunggelenk, sonstige Gelenke des Fußes] |
| M00.98 | Eitrige Arthritis, nicht näher bezeichnet: Sonstige [Hals, Kopf, Rippen, Rumpf, Schädel, Wirbelsäule] | M01.28 | Arthritis bei Lyme-Krankheit: Sonstige [Hals, Kopf, Rippen, Rumpf, Schädel, Wirbelsäule] |
| M00.99 | Eitrige Arthritis, nicht näher bezeichnet: Nicht näher bezeichnete Lokalisation | M01.29 | Arthritis bei Lyme-Krankheit: Nicht näher bezeichnete Lokalisation |
| M01.00 | Arthritis durch Meningokokken: Mehrere Lokalisationen | M01.30 | Arthritis bei sonstigen anderenorts klassifizierten bakteriellen Krankheiten: Mehrere Lokalisationen |
| M01.01 | Arthritis durch Meningokokken: Schulterregion [Klavikula, Skapula, Akromioklavikular-, Schulter-, Sternoklavikulargelenk] | M01.31 | Arthritis bei sonstigen anderenorts klassifizierten bakteriellen Krankheiten: Schulterregion [Klavikula, Skapula, Akromioklavikular-, Schulter-, Sternoklavikulargelenk] |
| M01.02 | Arthritis durch Meningokokken: Oberarm [Humerus, Ellenbogengelenk] | M01.32 | Arthritis bei sonstigen anderenorts klassifizierten bakteriellen Krankheiten: Oberarm [Humerus, Ellenbogengelenk] |
| M01.03 | Arthritis durch Meningokokken: Unterarm [Radius, Ulna, Handgelenk] | M01.33 | Arthritis bei sonstigen anderenorts klassifizierten bakteriellen Krankheiten: Unterarm [Radius, Ulna, Handgelenk] |
| M01.04 | Arthritis durch Meningokokken: Hand [Finger, Handwurzel, Mittelhand, Gelenke zwischen diesen Knochen] | M01.34 | Arthritis bei sonstigen anderenorts klassifizierten bakteriellen Krankheiten: Hand [Finger, Handwurzel, Mittelhand, Gelenke zwischen diesen Knochen] |
| M01.05 | Arthritis durch Meningokokken: Beckenregion und Oberschenkel [Becken, Femur, Gesäß, Hüfte, Hüftgelenk, Iliosakralgelenk] | M01.35 | Arthritis bei sonstigen anderenorts klassifizierten bakteriellen Krankheiten: Beckenregion und Oberschenkel [Becken, Femur, Gesäß, Hüfte, Hüftgelenk, Iliosakralgelenk] |
| M01.06 | Arthritis durch Meningokokken: Unterschenkel [Fibula, Tibia, Kniegelenk] | M01.36 | Arthritis bei sonstigen anderenorts klassifizierten bakteriellen Krankheiten: Unterschenkel [Fibula, Tibia, Kniegelenk] |
| M01.07 | Arthritis durch Meningokokken: Knöchel und Fuß [Fußwurzel, Mittelfuß, Zehen, Sprunggelenk, sonstige Gelenke des Fußes] | M01.37 | Arthritis bei sonstigen anderenorts klassifizierten bakteriellen Krankheiten: Knöchel und Fuß [Fußwurzel, Mittelfuß, Zehen, Sprunggelenk, sonstige Gelenke des Fußes] |
| M01.08 | Arthritis durch Meningokokken: Sonstige [Hals, Kopf, Rippen, Rumpf, Schädel, Wirbelsäule] | M01.38 | Arthritis bei sonstigen anderenorts klassifizierten bakteriellen Krankheiten: Sonstige [Hals, Kopf, Rippen, Rumpf, Schädel, Wirbelsäule] |
| M01.09 | Arthritis durch Meningokokken: Nicht näher bezeichnete Lokalisation | M01.39 | Arthritis bei sonstigen anderenorts klassifizierten bakteriellen Krankheiten: Nicht näher bezeichnete Lokalisation |
| M01.10 | Tuberkulöse Arthritis: Mehrere Lokalisationen | M01.40 | Arthritis bei Röteln: Mehrere Lokalisationen |
| M01.11 | Tuberkulöse Arthritis: Schulterregion [Klavikula, Skapula, Akromioklavikular-, Schulter-, Sternoklavikulargelenk] | M01.41 | Arthritis bei Röteln: Schulterregion [Klavikula, Skapula, Akromioklavikular-, Schulter-, Sternoklavikulargelenk] |
| M01.12 | Tuberkulöse Arthritis: Oberarm [Humerus, Ellenbogengelenk] | M01.42 | Arthritis bei Röteln: Oberarm [Humerus, Ellenbogengelenk] |
| M01.13 | Tuberkulöse Arthritis: Unterarm [Radius, Ulna, Handgelenk] | M01.43 | Arthritis bei Röteln: Unterarm [Radius, Ulna, Handgelenk] |
| M01.14 | Tuberkulöse Arthritis: Hand [Finger, Handwurzel, Mittelhand, Gelenke zwischen diesen Knochen] | M01.44 | Arthritis bei Röteln: Hand [Finger, Handwurzel, Mittelhand, Gelenke zwischen diesen Knochen] |
| M01.15 | Tuberkulöse Arthritis: Beckenregion und Oberschenkel [Becken, Femur, Gesäß, Hüfte, Hüftgelenk, Iliosakralgelenk] | M01.45 | Arthritis bei Röteln: Beckenregion und Oberschenkel [Becken, Femur, Gesäß, Hüfte, Hüftgelenk, Iliosakralgelenk] |
| M01.16 | Tuberkulöse Arthritis: Unterschenkel [Fibula, Tibia, Kniegelenk] | M01.46 | Arthritis bei Röteln: Unterschenkel [Fibula, Tibia, Kniegelenk] |
| M01.17 | Tuberkulöse Arthritis: Knöchel und Fuß [Fußwurzel, Mittelfuß, Zehen, Sprunggelenk, sonstige Gelenke des Fußes] | | |
| M01.18 | Tuberkulöse Arthritis: Sonstige [Hals, Kopf, Rippen, Rumpf, Schädel, Wirbelsäule] | | |
| M01.19 | Tuberkulöse Arthritis: Nicht näher bezeichnete Lokalisation | | |
| M01.20 | Arthritis bei Lyme-Krankheit: Mehrere Lokalisationen | | |

| | | | |
|--------|---|--------|--|
| M01.47 | Arthritis bei Röteln: Knöchel und Fuß [Fußwurzel, Mittelfuß, Zehen, Sprunggelenk, sonstige Gelenke des Fußes] | M01.82 | Arthritis bei sonstigen anderenorts klassifizierten infektiösen und parasitären Krankheiten: Oberarm [Humerus, Ellenbogengelenk] |
| M01.48 | Arthritis bei Röteln: Sonstige [Hals, Kopf, Rippen, Rumpf, Schädel, Wirbelsäule] | M01.83 | Arthritis bei sonstigen anderenorts klassifizierten infektiösen und parasitären Krankheiten: Unterarm [Radius, Ulna, Handgelenk] |
| M01.49 | Arthritis bei Röteln: Nicht näher bezeichnete Lokalisation | M01.84 | Arthritis bei sonstigen anderenorts klassifizierten infektiösen und parasitären Krankheiten: Hand [Finger, Handwurzel, Mittelhand, Gelenke zwischen diesen Knochen] |
| M01.50 | Arthritis bei sonstigen anderenorts klassifizierten Viruskrankheiten: Mehrere Lokalisationen | M01.85 | Arthritis bei sonstigen anderenorts klassifizierten infektiösen und parasitären Krankheiten: Beckenregion und Oberschenkel [Becken, Femur, Gesäß, Hüfte, Hüftgelenk, Iliosakralgelenk] |
| M01.51 | Arthritis bei sonstigen anderenorts klassifizierten Viruskrankheiten: Schulterregion [Klavikula, Skapula, Akromioklavikular-, Schulter-, Sternoklavikulargelenk] | M01.86 | Arthritis bei sonstigen anderenorts klassifizierten infektiösen und parasitären Krankheiten: Unterschenkel [Fibula, Tibia, Kniegelenk] |
| M01.52 | Arthritis bei sonstigen anderenorts klassifizierten Viruskrankheiten: Oberarm [Humerus, Ellenbogengelenk] | M01.87 | Arthritis bei sonstigen anderenorts klassifizierten infektiösen und parasitären Krankheiten: Knöchel und Fuß [Fußwurzel, Mittelfuß, Zehen, Sprunggelenk, sonstige Gelenke des Fußes] |
| M01.53 | Arthritis bei sonstigen anderenorts klassifizierten Viruskrankheiten: Unterarm [Radius, Ulna, Handgelenk] | M01.88 | Arthritis bei sonstigen anderenorts klassifizierten infektiösen und parasitären Krankheiten: Sonstige [Hals, Kopf, Rippen, Rumpf, Schädel, Wirbelsäule] |
| M01.54 | Arthritis bei sonstigen anderenorts klassifizierten Viruskrankheiten: Hand [Finger, Handwurzel, Mittelhand, Gelenke zwischen diesen Knochen] | M01.89 | Arthritis bei sonstigen anderenorts klassifizierten infektiösen und parasitären Krankheiten: Nicht näher bezeichnete Lokalisation |
| M01.55 | Arthritis bei sonstigen anderenorts klassifizierten Viruskrankheiten: Beckenregion und Oberschenkel [Becken, Femur, Gesäß, Hüfte, Hüftgelenk, Iliosakralgelenk] | M02.00 | Arthritis nach intestinalem Bypass: Mehrere Lokalisationen |
| M01.56 | Arthritis bei sonstigen anderenorts klassifizierten Viruskrankheiten: Unterschenkel [Fibula, Tibia, Kniegelenk] | M02.01 | Arthritis nach intestinalem Bypass: Schulterregion [Klavikula, Skapula, Akromioklavikular-, Schulter-, Sternoklavikulargelenk] |
| M01.57 | Arthritis bei sonstigen anderenorts klassifizierten Viruskrankheiten: Knöchel und Fuß [Fußwurzel, Mittelfuß, Zehen, Sprunggelenk, sonstige Gelenke des Fußes] | M02.02 | Arthritis nach intestinalem Bypass: Oberarm [Humerus, Ellenbogengelenk] |
| M01.58 | Arthritis bei sonstigen anderenorts klassifizierten Viruskrankheiten: Sonstige [Hals, Kopf, Rippen, Rumpf, Schädel, Wirbelsäule] | M02.03 | Arthritis nach intestinalem Bypass: Unterarm [Radius, Ulna, Handgelenk] |
| M01.59 | Arthritis bei sonstigen anderenorts klassifizierten Viruskrankheiten: Nicht näher bezeichnete Lokalisation | M02.04 | Arthritis nach intestinalem Bypass: Hand [Finger, Handwurzel, Mittelhand, Gelenke zwischen diesen Knochen] |
| M01.60 | Arthritis bei Mykosen: Mehrere Lokalisationen | M02.05 | Arthritis nach intestinalem Bypass: Beckenregion und Oberschenkel [Becken, Femur, Gesäß, Hüfte, Hüftgelenk, Iliosakralgelenk] |
| M01.61 | Arthritis bei Mykosen: Schulterregion [Klavikula, Skapula, Akromioklavikular-, Schulter-, Sternoklavikulargelenk] | M02.06 | Arthritis nach intestinalem Bypass: Unterschenkel [Fibula, Tibia, Kniegelenk] |
| M01.62 | Arthritis bei Mykosen: Oberarm [Humerus, Ellenbogengelenk] | M02.07 | Arthritis nach intestinalem Bypass: Knöchel und Fuß [Fußwurzel, Mittelfuß, Zehen, Sprunggelenk, sonstige Gelenke des Fußes] |
| M01.63 | Arthritis bei Mykosen: Unterarm [Radius, Ulna, Handgelenk] | M02.08 | Arthritis nach intestinalem Bypass: Sonstige [Hals, Kopf, Rippen, Rumpf, Schädel, Wirbelsäule] |
| M01.64 | Arthritis bei Mykosen: Hand [Finger, Handwurzel, Mittelhand, Gelenke zwischen diesen Knochen] | M02.09 | Arthritis nach intestinalem Bypass: Nicht näher bezeichnete Lokalisation |
| M01.65 | Arthritis bei Mykosen: Beckenregion und Oberschenkel [Becken, Femur, Gesäß, Hüfte, Hüftgelenk, Iliosakralgelenk] | M02.10 | Postenteritische Arthritis: Mehrere Lokalisationen |
| M01.66 | Arthritis bei Mykosen: Unterschenkel [Fibula, Tibia, Kniegelenk] | M02.11 | Postenteritische Arthritis: Schulterregion [Klavikula, Skapula, Akromioklavikular-, Schulter-, Sternoklavikulargelenk] |
| M01.67 | Arthritis bei Mykosen: Knöchel und Fuß [Fußwurzel, Mittelfuß, Zehen, Sprunggelenk, sonstige Gelenke des Fußes] | M02.12 | Postenteritische Arthritis: Oberarm [Humerus, Ellenbogengelenk] |
| M01.68 | Arthritis bei Mykosen: Sonstige [Hals, Kopf, Rippen, Rumpf, Schädel, Wirbelsäule] | M02.13 | Postenteritische Arthritis: Unterarm [Radius, Ulna, Handgelenk] |
| M01.69 | Arthritis bei Mykosen: Nicht näher bezeichnete Lokalisation | M02.14 | Postenteritische Arthritis: Hand [Finger, Handwurzel, Mittelhand, Gelenke zwischen diesen Knochen] |
| M01.80 | Arthritis bei sonstigen anderenorts klassifizierten infektiösen und parasitären Krankheiten: Mehrere Lokalisationen | M02.15 | Postenteritische Arthritis: Beckenregion und Oberschenkel [Becken, Femur, Gesäß, Hüfte, Hüftgelenk, Iliosakralgelenk] |
| M01.81 | Arthritis bei sonstigen anderenorts klassifizierten infektiösen und parasitären Krankheiten: Schulterregion [Klavikula, Skapula, Akromioklavikular-, Schulter-, Sternoklavikulargelenk] | M02.16 | Postenteritische Arthritis: Unterschenkel [Fibula, Tibia, Kniegelenk] |
| | | M02.17 | Postenteritische Arthritis: Knöchel und Fuß [Fußwurzel, Mittelfuß, Zehen, Sprunggelenk, sonstige Gelenke des Fußes] |
| | | M02.18 | Postenteritische Arthritis: Sonstige [Hals, Kopf, Rippen, Rumpf, Schädel, Wirbelsäule] |

| | | | |
|--------|---|--------|---|
| M02.19 | Postenteritische Arthritis: Nicht näher bezeichnete Lokalisation | M02.90 | Reaktive Arthritis, nicht näher bezeichnet: Mehrere Lokalisationen |
| M02.20 | Arthritis nach Impfung: Mehrere Lokalisationen | M02.91 | Reaktive Arthritis, nicht näher bezeichnet: Schulterregion [Klavikula, Skapula, Akromioklavikular-, Schulter-, Sternoklavikulargelenk] |
| M02.21 | Arthritis nach Impfung: Schulterregion [Klavikula, Skapula, Akromioklavikular-, Schulter-, Sternoklavikulargelenk] | M02.92 | Reaktive Arthritis, nicht näher bezeichnet: Oberarm [Humerus, Ellenbogengelenk] |
| M02.22 | Arthritis nach Impfung: Oberarm [Humerus, Ellenbogengelenk] | M02.93 | Reaktive Arthritis, nicht näher bezeichnet: Unterarm [Radius, Ulna, Handgelenk] |
| M02.23 | Arthritis nach Impfung: Unterarm [Radius, Ulna, Handgelenk] | M02.94 | Reaktive Arthritis, nicht näher bezeichnet: Hand [Finger, Handwurzel, Mittelhand, Gelenke zwischen diesen Knochen] |
| M02.24 | Arthritis nach Impfung: Hand [Finger, Handwurzel, Mittelhand, Gelenke zwischen diesen Knochen] | M02.95 | Reaktive Arthritis, nicht näher bezeichnet: Beckenregion und Oberschenkel [Becken, Femur, Gesäß, Hüfte, Hüftgelenk, Iliosakralgelenk] |
| M02.25 | Arthritis nach Impfung: Beckenregion und Oberschenkel [Becken, Femur, Gesäß, Hüfte, Hüftgelenk, Iliosakralgelenk] | M02.96 | Reaktive Arthritis, nicht näher bezeichnet: Unterschenkel [Fibula, Tibia, Kniegelenk] |
| M02.26 | Arthritis nach Impfung: Unterschenkel [Fibula, Tibia, Kniegelenk] | M02.97 | Reaktive Arthritis, nicht näher bezeichnet: Knöchel und Fuß [Fußwurzel, Mittelfuß, Zehen, Sprunggelenk, sonstige Gelenke des Fußes] |
| M02.27 | Arthritis nach Impfung: Knöchel und Fuß [Fußwurzel, Mittelfuß, Zehen, Sprunggelenk, sonstige Gelenke des Fußes] | M02.98 | Reaktive Arthritis, nicht näher bezeichnet: Sonstige [Hals, Kopf, Rippen, Rumpf, Schädel, Wirbelsäule] |
| M02.28 | Arthritis nach Impfung: Sonstige [Hals, Kopf, Rippen, Rumpf, Schädel, Wirbelsäule] | M02.99 | Reaktive Arthritis, nicht näher bezeichnet: Nicht näher bezeichnete Lokalisation |
| M02.29 | Arthritis nach Impfung: Nicht näher bezeichnete Lokalisation | M03.20 | Sonstige postinfektiöse Arthritiden bei anderenorts klassifizierten Krankheiten: Mehrere Lokalisationen |
| M02.30 | Reiter-Krankheit: Mehrere Lokalisationen | M03.21 | Sonstige postinfektiöse Arthritiden bei anderenorts klassifizierten Krankheiten: Schulterregion [Klavikula, Skapula, Akromioklavikular-, Schulter-, Sternoklavikulargelenk] |
| M02.31 | Reiter-Krankheit: Schulterregion [Klavikula, Skapula, Akromioklavikular-, Schulter-, Sternoklavikulargelenk] | M03.22 | Sonstige postinfektiöse Arthritiden bei anderenorts klassifizierten Krankheiten: Oberarm [Humerus, Ellenbogengelenk] |
| M02.32 | Reiter-Krankheit: Oberarm [Humerus, Ellenbogengelenk] | M03.23 | Sonstige postinfektiöse Arthritiden bei anderenorts klassifizierten Krankheiten: Unterarm [Radius, Ulna, Handgelenk] |
| M02.33 | Reiter-Krankheit: Unterarm [Radius, Ulna, Handgelenk] | M03.24 | Sonstige postinfektiöse Arthritiden bei anderenorts klassifizierten Krankheiten: Hand [Finger, Handwurzel, Mittelhand, Gelenke zwischen diesen Knochen] |
| M02.34 | Reiter-Krankheit: Hand [Finger, Handwurzel, Mittelhand, Gelenke zwischen diesen Knochen] | M03.25 | Sonstige postinfektiöse Arthritiden bei anderenorts klassifizierten Krankheiten: Beckenregion und Oberschenkel [Becken, Femur, Gesäß, Hüfte, Hüftgelenk, Iliosakralgelenk] |
| M02.35 | Reiter-Krankheit: Beckenregion und Oberschenkel [Becken, Femur, Gesäß, Hüfte, Hüftgelenk, Iliosakralgelenk] | M03.26 | Sonstige postinfektiöse Arthritiden bei anderenorts klassifizierten Krankheiten: Unterschenkel [Fibula, Tibia, Kniegelenk] |
| M02.36 | Reiter-Krankheit: Unterschenkel [Fibula, Tibia, Kniegelenk] | M03.27 | Sonstige postinfektiöse Arthritiden bei anderenorts klassifizierten Krankheiten: Knöchel und Fuß [Fußwurzel, Mittelfuß, Zehen, Sprunggelenk, sonstige Gelenke des Fußes] |
| M02.37 | Reiter-Krankheit: Knöchel und Fuß [Fußwurzel, Mittelfuß, Zehen, Sprunggelenk, sonstige Gelenke des Fußes] | M03.28 | Sonstige postinfektiöse Arthritiden bei anderenorts klassifizierten Krankheiten: Sonstige [Hals, Kopf, Rippen, Rumpf, Schädel, Wirbelsäule] |
| M02.38 | Reiter-Krankheit: Sonstige [Hals, Kopf, Rippen, Rumpf, Schädel, Wirbelsäule] | M03.29 | Sonstige postinfektiöse Arthritiden bei anderenorts klassifizierten Krankheiten: Nicht näher bezeichnete Lokalisation |
| M02.39 | Reiter-Krankheit: Nicht näher bezeichnete Lokalisation | M03.60 | Reaktive Arthritis bei sonstigen anderenorts klassifizierten Krankheiten: Mehrere Lokalisationen |
| M02.80 | Sonstige reaktive Arthritiden: Mehrere Lokalisationen | M03.61 | Reaktive Arthritis bei sonstigen anderenorts klassifizierten Krankheiten: Schulterregion [Klavikula, Skapula, Akromioklavikular-, Schulter-, Sternoklavikulargelenk] |
| M02.81 | Sonstige reaktive Arthritiden: Schulterregion [Klavikula, Skapula, Akromioklavikular-, Schulter-, Sternoklavikulargelenk] | M03.62 | Reaktive Arthritis bei sonstigen anderenorts klassifizierten Krankheiten: Oberarm [Humerus, Ellenbogengelenk] |
| M02.82 | Sonstige reaktive Arthritiden: Oberarm [Humerus, Ellenbogengelenk] | M03.63 | Reaktive Arthritis bei sonstigen anderenorts klassifizierten Krankheiten: Unterarm [Radius, Ulna, Handgelenk] |
| M02.83 | Sonstige reaktive Arthritiden: Unterarm [Radius, Ulna, Handgelenk] | | |
| M02.84 | Sonstige reaktive Arthritiden: Hand [Finger, Handwurzel, Mittelhand, Gelenke zwischen diesen Knochen] | | |
| M02.85 | Sonstige reaktive Arthritiden: Beckenregion und Oberschenkel [Becken, Femur, Gesäß, Hüfte, Hüftgelenk, Iliosakralgelenk] | | |
| M02.86 | Sonstige reaktive Arthritiden: Unterschenkel [Fibula, Tibia, Kniegelenk] | | |
| M02.87 | Sonstige reaktive Arthritiden: Knöchel und Fuß [Fußwurzel, Mittelfuß, Zehen, Sprunggelenk, sonstige Gelenke des Fußes] | | |
| M02.88 | Sonstige reaktive Arthritiden: Sonstige [Hals, Kopf, Rippen, Rumpf, Schädel, Wirbelsäule] | | |
| M02.89 | Sonstige reaktive Arthritiden: Nicht näher bezeichnete Lokalisation | | |

| | | | |
|--------|---|--------|---|
| M03.64 | Reaktive Arthritis bei sonstigen anderenorts klassifizierten Krankheiten: Hand [Finger, Handwurzel, Mittelhand, Gelenke zwischen diesen Knochen] | M05.31 | Seropositive chronische Polyarthritis mit Beteiligung sonstiger Organe und Organsysteme: Schulterregion [Klavikula, Skapula, Akromioklavikular-, Schulter-, Sternoklavikulargelenk] |
| M03.65 | Reaktive Arthritis bei sonstigen anderenorts klassifizierten Krankheiten: Beckenregion und Oberschenkel [Becken, Femur, Gesäß, Hüfte, Hüftgelenk, Iliosakralgelenk] | M05.32 | Seropositive chronische Polyarthritis mit Beteiligung sonstiger Organe und Organsysteme: Oberarm [Humerus, Ellenbogengelenk] |
| M03.66 | Reaktive Arthritis bei sonstigen anderenorts klassifizierten Krankheiten: Unterschenkel [Fibula, Tibia, Kniegelenk] | M05.33 | Seropositive chronische Polyarthritis mit Beteiligung sonstiger Organe und Organsysteme: Unterarm [Radius, Ulna, Handgelenk] |
| M03.67 | Reaktive Arthritis bei sonstigen anderenorts klassifizierten Krankheiten: Knöchel und Fuß [Fußwurzel, Mittelfuß, Zehen, Sprunggelenk, sonstige Gelenke des Fußes] | M05.34 | Seropositive chronische Polyarthritis mit Beteiligung sonstiger Organe und Organsysteme: Hand [Finger, Handwurzel, Mittelhand, Gelenke zwischen diesen Knochen] |
| M03.68 | Reaktive Arthritis bei sonstigen anderenorts klassifizierten Krankheiten: Sonstige [Hals, Kopf, Rippen, Rumpf, Schädel, Wirbelsäule] | M05.35 | Seropositive chronische Polyarthritis mit Beteiligung sonstiger Organe und Organsysteme: Beckenregion und Oberschenkel [Becken, Femur, Gesäß, Hüfte, Hüftgelenk, Iliosakralgelenk] |
| M03.69 | Reaktive Arthritis bei sonstigen anderenorts klassifizierten Krankheiten: Nicht näher bezeichnete Lokalisation | M05.36 | Seropositive chronische Polyarthritis mit Beteiligung sonstiger Organe und Organsysteme: Unterschenkel [Fibula, Tibia, Kniegelenk] |
| M05.00 | Felty-Syndrom: Mehrere Lokalisationen | M05.37 | Seropositive chronische Polyarthritis mit Beteiligung sonstiger Organe und Organsysteme: Knöchel und Fuß [Fußwurzel, Mittelfuß, Zehen, Sprunggelenk, sonstige Gelenke des Fußes] |
| M05.01 | Felty-Syndrom: Schulterregion [Klavikula, Skapula, Akromioklavikular-, Schulter-, Sternoklavikulargelenk] | M05.38 | Seropositive chronische Polyarthritis mit Beteiligung sonstiger Organe und Organsysteme: Sonstige [Hals, Kopf, Rippen, Rumpf, Schädel, Wirbelsäule] |
| M05.02 | Felty-Syndrom: Oberarm [Humerus, Ellenbogengelenk] | M05.39 | Seropositive chronische Polyarthritis mit Beteiligung sonstiger Organe und Organsysteme: Nicht näher bezeichnete Lokalisation |
| M05.03 | Felty-Syndrom: Unterarm [Radius, Ulna, Handgelenk] | M05.80 | Sonstige seropositive chronische Polyarthritis: Mehrere Lokalisationen |
| M05.04 | Felty-Syndrom: Hand [Finger, Handwurzel, Mittelhand, Gelenke zwischen diesen Knochen] | M05.81 | Sonstige seropositive chronische Polyarthritis: Schulterregion [Klavikula, Skapula, Akromioklavikular-, Schulter-, Sternoklavikulargelenk] |
| M05.05 | Felty-Syndrom: Beckenregion und Oberschenkel [Becken, Femur, Gesäß, Hüfte, Hüftgelenk, Iliosakralgelenk] | M05.82 | Sonstige seropositive chronische Polyarthritis: Oberarm [Humerus, Ellenbogengelenk] |
| M05.06 | Felty-Syndrom: Unterschenkel [Fibula, Tibia, Kniegelenk] | M05.83 | Sonstige seropositive chronische Polyarthritis: Unterarm [Radius, Ulna, Handgelenk] |
| M05.07 | Felty-Syndrom: Knöchel und Fuß [Fußwurzel, Mittelfuß, Zehen, Sprunggelenk, sonstige Gelenke des Fußes] | M05.84 | Sonstige seropositive chronische Polyarthritis: Hand [Finger, Handwurzel, Mittelhand, Gelenke zwischen diesen Knochen] |
| M05.08 | Felty-Syndrom: Sonstige [Hals, Kopf, Rippen, Rumpf, Schädel, Wirbelsäule] | M05.85 | Sonstige seropositive chronische Polyarthritis: Beckenregion und Oberschenkel [Becken, Femur, Gesäß, Hüfte, Hüftgelenk, Iliosakralgelenk] |
| M05.09 | Felty-Syndrom: Nicht näher bezeichnete Lokalisation | M05.86 | Sonstige seropositive chronische Polyarthritis: Unterschenkel [Fibula, Tibia, Kniegelenk] |
| M05.20 | Vaskulitis bei seropositiver chronischer Polyarthritis: Mehrere Lokalisationen | M05.87 | Sonstige seropositive chronische Polyarthritis: Knöchel und Fuß [Fußwurzel, Mittelfuß, Zehen, Sprunggelenk, sonstige Gelenke des Fußes] |
| M05.21 | Vaskulitis bei seropositiver chronischer Polyarthritis: Schulterregion [Klavikula, Skapula, Akromioklavikular-, Schulter-, Sternoklavikulargelenk] | M05.88 | Sonstige seropositive chronische Polyarthritis: Sonstige [Hals, Kopf, Rippen, Rumpf, Schädel, Wirbelsäule] |
| M05.22 | Vaskulitis bei seropositiver chronischer Polyarthritis: Oberarm [Humerus, Ellenbogengelenk] | M05.89 | Sonstige seropositive chronische Polyarthritis: Nicht näher bezeichnete Lokalisation |
| M05.23 | Vaskulitis bei seropositiver chronischer Polyarthritis: Unterarm [Radius, Ulna, Handgelenk] | M05.90 | Seropositive chronische Polyarthritis, nicht näher bezeichnet: Mehrere Lokalisationen |
| M05.24 | Vaskulitis bei seropositiver chronischer Polyarthritis: Hand [Finger, Handwurzel, Mittelhand, Gelenke zwischen diesen Knochen] | M05.91 | Seropositive chronische Polyarthritis, nicht näher bezeichnet: Schulterregion [Klavikula, Skapula, Akromioklavikular-, Schulter-, Sternoklavikulargelenk] |
| M05.25 | Vaskulitis bei seropositiver chronischer Polyarthritis: Beckenregion und Oberschenkel [Becken, Femur, Gesäß, Hüfte, Hüftgelenk, Iliosakralgelenk] | M05.92 | Seropositive chronische Polyarthritis, nicht näher bezeichnet: Oberarm [Humerus, Ellenbogengelenk] |
| M05.26 | Vaskulitis bei seropositiver chronischer Polyarthritis: Unterschenkel [Fibula, Tibia, Kniegelenk] | M05.93 | Seropositive chronische Polyarthritis, nicht näher bezeichnet: Unterarm [Radius, Ulna, Handgelenk] |
| M05.27 | Vaskulitis bei seropositiver chronischer Polyarthritis: Knöchel und Fuß [Fußwurzel, Mittelfuß, Zehen, Sprunggelenk, sonstige Gelenke des Fußes] | M05.94 | Seropositive chronische Polyarthritis, nicht näher bezeichnet: Hand [Finger, Handwurzel, Mittelhand, Gelenke zwischen diesen Knochen] |
| M05.28 | Vaskulitis bei seropositiver chronischer Polyarthritis: Sonstige [Hals, Kopf, Rippen, Rumpf, Schädel, Wirbelsäule] | | |
| M05.29 | Vaskulitis bei seropositiver chronischer Polyarthritis: Nicht näher bezeichnete Lokalisation | | |
| M05.30 | Seropositive chronische Polyarthritis mit Beteiligung sonstiger Organe und Organsysteme: Mehrere Lokalisationen | | |

| | | | |
|--------|---|--------|--|
| M05.95 | Seropositive chronische Polyarthritits, nicht näher bezeichnet: Beckenregion und Oberschenkel [Becken, Femur, Gesäß, Hüfte, Hüftgelenk, Iliosakralgelenk] | M06.23 | Bursitis bei chronischer Polyarthritits: Unterarm [Radius, Ulna, Handgelenk] |
| M05.96 | Seropositive chronische Polyarthritits, nicht näher bezeichnet: Unterschenkel [Fibula, Tibia, Kniegelenk] | M06.24 | Bursitis bei chronischer Polyarthritits: Hand [Finger, Handwurzel, Mittelhand, Gelenke zwischen diesen Knochen] |
| M05.97 | Seropositive chronische Polyarthritits, nicht näher bezeichnet: Knöchel und Fuß [Fußwurzel, Mittelfuß, Zehen, Sprunggelenk, sonstige Gelenke des Fußes] | M06.25 | Bursitis bei chronischer Polyarthritits: Beckenregion und Oberschenkel [Becken, Femur, Gesäß, Hüfte, Hüftgelenk, Iliosakralgelenk] |
| M05.98 | Seropositive chronische Polyarthritits, nicht näher bezeichnet: Sonstige [Hals, Kopf, Rippen, Rumpf, Schädel, Wirbelsäule] | M06.26 | Bursitis bei chronischer Polyarthritits: Unterschenkel [Fibula, Tibia, Kniegelenk] |
| M05.99 | Seropositive chronische Polyarthritits, nicht näher bezeichnet: Nicht näher bezeichnete Lokalisation | M06.27 | Bursitis bei chronischer Polyarthritits: Knöchel und Fuß [Fußwurzel, Mittelfuß, Zehen, Sprunggelenk, sonstige Gelenke des Fußes] |
| M06.00 | Seronegative chronische Polyarthritits: Mehrere Lokalisationen | M06.28 | Bursitis bei chronischer Polyarthritits: Sonstige [Hals, Kopf, Rippen, Rumpf, Schädel, Wirbelsäule] |
| M06.01 | Seronegative chronische Polyarthritits: Schulterregion [Klavikula, Skapula, Akromioklavikular-, Schulter-, Sternoklavikulargelenk] | M06.29 | Bursitis bei chronischer Polyarthritits: Nicht näher bezeichnete Lokalisation |
| M06.02 | Seronegative chronische Polyarthritits: Oberarm [Humerus, Ellenbogengelenk] | M06.30 | Rheumaknoten: Mehrere Lokalisationen |
| M06.03 | Seronegative chronische Polyarthritits: Unterarm [Radius, Ulna, Handgelenk] | M06.31 | Rheumaknoten: Schulterregion [Klavikula, Skapula, Akromioklavikular-, Schulter-, Sternoklavikulargelenk] |
| M06.04 | Seronegative chronische Polyarthritits: Hand [Finger, Handwurzel, Mittelhand, Gelenke zwischen diesen Knochen] | M06.32 | Rheumaknoten: Oberarm [Humerus, Ellenbogengelenk] |
| M06.05 | Seronegative chronische Polyarthritits: Beckenregion und Oberschenkel [Becken, Femur, Gesäß, Hüfte, Hüftgelenk, Iliosakralgelenk] | M06.33 | Rheumaknoten: Unterarm [Radius, Ulna, Handgelenk] |
| M06.06 | Seronegative chronische Polyarthritits: Unterschenkel [Fibula, Tibia, Kniegelenk] | M06.34 | Rheumaknoten: Hand [Finger, Handwurzel, Mittelhand, Gelenke zwischen diesen Knochen] |
| M06.07 | Seronegative chronische Polyarthritits: Knöchel und Fuß [Fußwurzel, Mittelfuß, Zehen, Sprunggelenk, sonstige Gelenke des Fußes] | M06.35 | Rheumaknoten: Beckenregion und Oberschenkel [Becken, Femur, Gesäß, Hüfte, Hüftgelenk, Iliosakralgelenk] |
| M06.08 | Seronegative chronische Polyarthritits: Sonstige [Hals, Kopf, Rippen, Rumpf, Schädel, Wirbelsäule] | M06.36 | Rheumaknoten: Unterschenkel [Fibula, Tibia, Kniegelenk] |
| M06.09 | Seronegative chronische Polyarthritits: Nicht näher bezeichnete Lokalisation | M06.37 | Rheumaknoten: Knöchel und Fuß [Fußwurzel, Mittelfuß, Zehen, Sprunggelenk, sonstige Gelenke des Fußes] |
| M06.10 | Adulte Form der Still-Krankheit: Mehrere Lokalisationen | M06.38 | Rheumaknoten: Sonstige [Hals, Kopf, Rippen, Rumpf, Schädel, Wirbelsäule] |
| M06.11 | Adulte Form der Still-Krankheit: Schulterregion [Klavikula, Skapula, Akromioklavikular-, Schulter-, Sternoklavikulargelenk] | M06.39 | Rheumaknoten: Nicht näher bezeichnete Lokalisation |
| M06.12 | Adulte Form der Still-Krankheit: Oberarm [Humerus, Ellenbogengelenk] | M06.40 | Entzündliche Polyarthropathie: Mehrere Lokalisationen |
| M06.13 | Adulte Form der Still-Krankheit: Unterarm [Radius, Ulna, Handgelenk] | M06.41 | Entzündliche Polyarthropathie: Schulterregion [Klavikula, Skapula, Akromioklavikular-, Schulter-, Sternoklavikulargelenk] |
| M06.14 | Adulte Form der Still-Krankheit: Hand [Finger, Handwurzel, Mittelhand, Gelenke zwischen diesen Knochen] | M06.42 | Entzündliche Polyarthropathie: Oberarm [Humerus, Ellenbogengelenk] |
| M06.15 | Adulte Form der Still-Krankheit: Beckenregion und Oberschenkel [Becken, Femur, Gesäß, Hüfte, Hüftgelenk, Iliosakralgelenk] | M06.43 | Entzündliche Polyarthropathie: Unterarm [Radius, Ulna, Handgelenk] |
| M06.16 | Adulte Form der Still-Krankheit: Unterschenkel [Fibula, Tibia, Kniegelenk] | M06.44 | Entzündliche Polyarthropathie: Hand [Finger, Handwurzel, Mittelhand, Gelenke zwischen diesen Knochen] |
| M06.17 | Adulte Form der Still-Krankheit: Knöchel und Fuß [Fußwurzel, Mittelfuß, Zehen, Sprunggelenk, sonstige Gelenke des Fußes] | M06.45 | Entzündliche Polyarthropathie: Beckenregion und Oberschenkel [Becken, Femur, Gesäß, Hüfte, Hüftgelenk, Iliosakralgelenk] |
| M06.18 | Adulte Form der Still-Krankheit: Sonstige [Hals, Kopf, Rippen, Rumpf, Schädel, Wirbelsäule] | M06.46 | Entzündliche Polyarthropathie: Unterschenkel [Fibula, Tibia, Kniegelenk] |
| M06.19 | Adulte Form der Still-Krankheit: Nicht näher bezeichnete Lokalisation | M06.47 | Entzündliche Polyarthropathie: Knöchel und Fuß [Fußwurzel, Mittelfuß, Zehen, Sprunggelenk, sonstige Gelenke des Fußes] |
| M06.20 | Bursitis bei chronischer Polyarthritits: Mehrere Lokalisationen | M06.48 | Entzündliche Polyarthropathie: Sonstige [Hals, Kopf, Rippen, Rumpf, Schädel, Wirbelsäule] |
| M06.21 | Bursitis bei chronischer Polyarthritits: Schulterregion [Klavikula, Skapula, Akromioklavikular-, Schulter-, Sternoklavikulargelenk] | M06.49 | Entzündliche Polyarthropathie: Nicht näher bezeichnete Lokalisation |
| M06.22 | Bursitis bei chronischer Polyarthritits: Oberarm [Humerus, Ellenbogengelenk] | M06.80 | Sonstige näher bezeichnete chronische Polyarthritits: Mehrere Lokalisationen |
| | | M06.81 | Sonstige näher bezeichnete chronische Polyarthritits: Schulterregion [Klavikula, Skapula, Akromioklavikular-, Schulter-, Sternoklavikulargelenk] |
| | | M06.82 | Sonstige näher bezeichnete chronische Polyarthritits: Oberarm [Humerus, Ellenbogengelenk] |

| | | | |
|--------|--|--------|--|
| M06.83 | Sonstige näher bezeichnete chronische Polyarthritiden: Unterarm [Radius, Ulna, Handgelenk] | M07.17 | Arthritis mutilans: Knöchel und Fuß [Fußwurzel, Mittelfuß, Zehen, Sprunggelenk, sonstige Gelenke des Fußes] |
| M06.84 | Sonstige näher bezeichnete chronische Polyarthritiden: Hand [Finger, Handwurzel, Mittelhand, Gelenke zwischen diesen Knochen] | M07.18 | Arthritis mutilans: Sonstige [Hals, Kopf, Rippen, Rumpf, Schädel, Wirbelsäule] |
| M06.85 | Sonstige näher bezeichnete chronische Polyarthritiden: Beckenregion und Oberschenkel [Becken, Femur, Gesäß, Hüfte, Hüftgelenk, Iliosakralgelenk] | M07.19 | Arthritis mutilans: Nicht näher bezeichnete Lokalisation |
| M06.86 | Sonstige näher bezeichnete chronische Polyarthritiden: Unterschenkel [Fibula, Tibia, Kniegelenk] | M07.2 | Spondylitis psoriatica |
| M06.87 | Sonstige näher bezeichnete chronische Polyarthritiden: Knöchel und Fuß [Fußwurzel, Mittelfuß, Zehen, Sprunggelenk, sonstige Gelenke des Fußes] | M07.30 | Sonstige psoriatische Arthritiden: Mehrere Lokalisationen |
| M06.88 | Sonstige näher bezeichnete chronische Polyarthritiden: Sonstige [Hals, Kopf, Rippen, Rumpf, Schädel, Wirbelsäule] | M07.31 | Sonstige psoriatische Arthritiden: Schulterregion [Klavikula, Skapula, Akromioklavikular-, Schulter-, Sternoklavikulargelenk] |
| M06.89 | Sonstige näher bezeichnete chronische Polyarthritiden: Nicht näher bezeichnete Lokalisation | M07.32 | Sonstige psoriatische Arthritiden: Oberarm [Humerus, Ellenbogengelenk] |
| M06.90 | Chronische Polyarthritiden, nicht näher bezeichnet: Mehrere Lokalisationen | M07.33 | Sonstige psoriatische Arthritiden: Unterarm [Radius, Ulna, Handgelenk] |
| M06.91 | Chronische Polyarthritiden, nicht näher bezeichnet: Schulterregion [Klavikula, Skapula, Akromioklavikular-, Schulter-, Sternoklavikulargelenk] | M07.34 | Sonstige psoriatische Arthritiden: Hand [Finger, Handwurzel, Mittelhand, Gelenke zwischen diesen Knochen] |
| M06.92 | Chronische Polyarthritiden, nicht näher bezeichnet: Oberarm [Humerus, Ellenbogengelenk] | M07.35 | Sonstige psoriatische Arthritiden: Beckenregion und Oberschenkel [Becken, Femur, Gesäß, Hüfte, Hüftgelenk, Iliosakralgelenk] |
| M06.93 | Chronische Polyarthritiden, nicht näher bezeichnet: Unterarm [Radius, Ulna, Handgelenk] | M07.36 | Sonstige psoriatische Arthritiden: Unterschenkel [Fibula, Tibia, Kniegelenk] |
| M06.94 | Chronische Polyarthritiden, nicht näher bezeichnet: Hand [Finger, Handwurzel, Mittelhand, Gelenke zwischen diesen Knochen] | M07.37 | Sonstige psoriatische Arthritiden: Knöchel und Fuß [Fußwurzel, Mittelfuß, Zehen, Sprunggelenk, sonstige Gelenke des Fußes] |
| M06.95 | Chronische Polyarthritiden, nicht näher bezeichnet: Beckenregion und Oberschenkel [Becken, Femur, Gesäß, Hüfte, Hüftgelenk, Iliosakralgelenk] | M07.38 | Sonstige psoriatische Arthritiden: Sonstige [Hals, Kopf, Rippen, Rumpf, Schädel, Wirbelsäule] |
| M06.96 | Chronische Polyarthritiden, nicht näher bezeichnet: Unterschenkel [Fibula, Tibia, Kniegelenk] | M07.39 | Sonstige psoriatische Arthritiden: Nicht näher bezeichnete Lokalisation |
| M06.97 | Chronische Polyarthritiden, nicht näher bezeichnet: Knöchel und Fuß [Fußwurzel, Mittelfuß, Zehen, Sprunggelenk, sonstige Gelenke des Fußes] | M07.40 | Arthritis bei Crohn-Krankheit [Enteritis regionalis]: Mehrere Lokalisationen |
| M06.98 | Chronische Polyarthritiden, nicht näher bezeichnet: Sonstige [Hals, Kopf, Rippen, Rumpf, Schädel, Wirbelsäule] | M07.41 | Arthritis bei Crohn-Krankheit [Enteritis regionalis]: Schulterregion [Klavikula, Skapula, Akromioklavikular-, Schulter-, Sternoklavikulargelenk] |
| M06.99 | Chronische Polyarthritiden, nicht näher bezeichnet: Nicht näher bezeichnete Lokalisation | M07.42 | Arthritis bei Crohn-Krankheit [Enteritis regionalis]: Oberarm [Humerus, Ellenbogengelenk] |
| M07.00 | Distale interphalangeale Arthritis psoriatica: Mehrere Lokalisationen | M07.43 | Arthritis bei Crohn-Krankheit [Enteritis regionalis]: Unterarm [Radius, Ulna, Handgelenk] |
| M07.04 | Distale interphalangeale Arthritis psoriatica: Hand [Finger, Handwurzel, Mittelhand, Gelenke zwischen diesen Knochen] | M07.44 | Arthritis bei Crohn-Krankheit [Enteritis regionalis]: Hand [Finger, Handwurzel, Mittelhand, Gelenke zwischen diesen Knochen] |
| M07.07 | Distale interphalangeale Arthritis psoriatica: Knöchel und Fuß [Fußwurzel, Mittelfuß, Zehen, Sprunggelenk, sonstige Gelenke des Fußes] | M07.45 | Arthritis bei Crohn-Krankheit [Enteritis regionalis]: Beckenregion und Oberschenkel [Becken, Femur, Gesäß, Hüfte, Hüftgelenk, Iliosakralgelenk] |
| M07.09 | Distale interphalangeale Arthritis psoriatica: Nicht näher bezeichnete Lokalisation | M07.46 | Arthritis bei Crohn-Krankheit [Enteritis regionalis]: Unterschenkel [Fibula, Tibia, Kniegelenk] |
| M07.10 | Arthritis mutilans: Mehrere Lokalisationen | M07.47 | Arthritis bei Crohn-Krankheit [Enteritis regionalis]: Knöchel und Fuß [Fußwurzel, Mittelfuß, Zehen, Sprunggelenk, sonstige Gelenke des Fußes] |
| M07.11 | Arthritis mutilans: Schulterregion [Klavikula, Skapula, Akromioklavikular-, Schulter-, Sternoklavikulargelenk] | M07.48 | Arthritis bei Crohn-Krankheit [Enteritis regionalis]: Sonstige [Hals, Kopf, Rippen, Rumpf, Schädel, Wirbelsäule] |
| M07.12 | Arthritis mutilans: Oberarm [Humerus, Ellenbogengelenk] | M07.49 | Arthritis bei Crohn-Krankheit [Enteritis regionalis]: Nicht näher bezeichnete Lokalisation |
| M07.13 | Arthritis mutilans: Unterarm [Radius, Ulna, Handgelenk] | M07.50 | Arthritis bei Colitis ulcerosa: Mehrere Lokalisationen |
| M07.14 | Arthritis mutilans: Hand [Finger, Handwurzel, Mittelhand, Gelenke zwischen diesen Knochen] | M07.51 | Arthritis bei Colitis ulcerosa: Schulterregion [Klavikula, Skapula, Akromioklavikular-, Schulter-, Sternoklavikulargelenk] |
| M07.15 | Arthritis mutilans: Beckenregion und Oberschenkel [Becken, Femur, Gesäß, Hüfte, Hüftgelenk, Iliosakralgelenk] | M07.52 | Arthritis bei Colitis ulcerosa: Oberarm [Humerus, Ellenbogengelenk] |
| M07.16 | Arthritis mutilans: Unterschenkel [Fibula, Tibia, Kniegelenk] | M07.53 | Arthritis bei Colitis ulcerosa: Unterarm [Radius, Ulna, Handgelenk] |
| | | M07.54 | Arthritis bei Colitis ulcerosa: Hand [Finger, Handwurzel, Mittelhand, Gelenke zwischen diesen Knochen] |

| | | | |
|--------|--|--------|---|
| M07.55 | Arthritis bei Colitis ulcerosa: Beckenregion und Oberschenkel [Becken, Femur, Gesäß, Hüfte, Hüftgelenk, Iliosakralgelenk] | M08.10 | Juvenile Spondylitis ankylosans: Mehrere Lokalisationen |
| M07.56 | Arthritis bei Colitis ulcerosa: Unterschenkel [Fibula, Tibia, Kniegelenk] | M08.11 | Juvenile Spondylitis ankylosans: Schulterregion [Klavikula, Skapula, Akromioklavikular-, Schulter-, Sternoklavikulargelenk] |
| M07.57 | Arthritis bei Colitis ulcerosa: Knöchel und Fuß [Fußwurzel, Mittelfuß, Zehen, Sprunggelenk, sonstige Gelenke des Fußes] | M08.12 | Juvenile Spondylitis ankylosans: Oberarm [Humerus, Ellenbogengelenk] |
| M07.58 | Arthritis bei Colitis ulcerosa: Sonstige [Hals, Kopf, Rippen, Rumpf, Schädel, Wirbelsäule] | M08.13 | Juvenile Spondylitis ankylosans: Unterarm [Radius, Ulna, Handgelenk] |
| M07.59 | Arthritis bei Colitis ulcerosa: Nicht näher bezeichnete Lokalisation | M08.14 | Juvenile Spondylitis ankylosans: Hand [Finger, Handwurzel, Mittelhand, Gelenke zwischen diesen Knochen] |
| M07.60 | Sonstige Arthritiden bei gastrointestinalen Grundkrankheiten: Mehrere Lokalisationen | M08.15 | Juvenile Spondylitis ankylosans: Beckenregion und Oberschenkel [Becken, Femur, Gesäß, Hüfte, Hüftgelenk, Iliosakralgelenk] |
| M07.61 | Sonstige Arthritiden bei gastrointestinalen Grundkrankheiten: Schulterregion [Klavikula, Skapula, Akromioklavikular-, Schulter-, Sternoklavikulargelenk] | M08.16 | Juvenile Spondylitis ankylosans: Unterschenkel [Fibula, Tibia, Kniegelenk] |
| M07.62 | Sonstige Arthritiden bei gastrointestinalen Grundkrankheiten: Oberarm [Humerus, Ellenbogengelenk] | M08.17 | Juvenile Spondylitis ankylosans: Knöchel und Fuß [Fußwurzel, Mittelfuß, Zehen, Sprunggelenk, sonstige Gelenke des Fußes] |
| M07.63 | Sonstige Arthritiden bei gastrointestinalen Grundkrankheiten: Unterarm [Radius, Ulna, Handgelenk] | M08.18 | Juvenile Spondylitis ankylosans: Sonstige [Hals, Kopf, Rippen, Rumpf, Schädel, Wirbelsäule] |
| M07.64 | Sonstige Arthritiden bei gastrointestinalen Grundkrankheiten: Hand [Finger, Handwurzel, Mittelhand, Gelenke zwischen diesen Knochen] | M08.19 | Juvenile Spondylitis ankylosans: Nicht näher bezeichnete Lokalisation |
| M07.65 | Sonstige Arthritiden bei gastrointestinalen Grundkrankheiten: Beckenregion und Oberschenkel [Becken, Femur, Gesäß, Hüfte, Hüftgelenk, Iliosakralgelenk] | M08.20 | Juvenile chronische Arthritis, systemisch beginnende Form: Mehrere Lokalisationen |
| M07.66 | Sonstige Arthritiden bei gastrointestinalen Grundkrankheiten: Unterschenkel [Fibula, Tibia, Kniegelenk] | M08.21 | Juvenile chronische Arthritis, systemisch beginnende Form: Schulterregion [Klavikula, Skapula, Akromioklavikular-, Schulter-, Sternoklavikulargelenk] |
| M07.67 | Sonstige Arthritiden bei gastrointestinalen Grundkrankheiten: Knöchel und Fuß [Fußwurzel, Mittelfuß, Zehen, Sprunggelenk, sonstige Gelenke des Fußes] | M08.22 | Juvenile chronische Arthritis, systemisch beginnende Form: Oberarm [Humerus, Ellenbogengelenk] |
| M07.68 | Sonstige Arthritiden bei gastrointestinalen Grundkrankheiten: Sonstige [Hals, Kopf, Rippen, Rumpf, Schädel, Wirbelsäule] | M08.23 | Juvenile chronische Arthritis, systemisch beginnende Form: Unterarm [Radius, Ulna, Handgelenk] |
| M07.69 | Sonstige Arthritiden bei gastrointestinalen Grundkrankheiten: Nicht näher bezeichnete Lokalisation | M08.24 | Juvenile chronische Arthritis, systemisch beginnende Form: Hand [Finger, Handwurzel, Mittelhand, Gelenke zwischen diesen Knochen] |
| M08.00 | Juvenile chronische Polyarthrit, adulter Typ: Mehrere Lokalisationen | M08.25 | Juvenile chronische Arthritis, systemisch beginnende Form: Beckenregion und Oberschenkel [Becken, Femur, Gesäß, Hüfte, Hüftgelenk, Iliosakralgelenk] |
| M08.01 | Juvenile chronische Polyarthrit, adulter Typ: Schulterregion [Klavikula, Skapula, Akromioklavikular-, Schulter-, Sternoklavikulargelenk] | M08.26 | Juvenile chronische Arthritis, systemisch beginnende Form: Unterschenkel [Fibula, Tibia, Kniegelenk] |
| M08.02 | Juvenile chronische Polyarthrit, adulter Typ: Oberarm [Humerus, Ellenbogengelenk] | M08.27 | Juvenile chronische Arthritis, systemisch beginnende Form: Knöchel und Fuß [Fußwurzel, Mittelfuß, Zehen, Sprunggelenk, sonstige Gelenke des Fußes] |
| M08.03 | Juvenile chronische Polyarthrit, adulter Typ: Unterarm [Radius, Ulna, Handgelenk] | M08.28 | Juvenile chronische Arthritis, systemisch beginnende Form: Sonstige [Hals, Kopf, Rippen, Rumpf, Schädel, Wirbelsäule] |
| M08.04 | Juvenile chronische Polyarthrit, adulter Typ: Hand [Finger, Handwurzel, Mittelhand, Gelenke zwischen diesen Knochen] | M08.29 | Juvenile chronische Arthritis, systemisch beginnende Form: Nicht näher bezeichnete Lokalisation |
| M08.05 | Juvenile chronische Polyarthrit, adulter Typ: Beckenregion und Oberschenkel [Becken, Femur, Gesäß, Hüfte, Hüftgelenk, Iliosakralgelenk] | M08.3 | Juvenile chronische Arthritis (seronegativ), polyartikuläre Form |
| M08.06 | Juvenile chronische Polyarthrit, adulter Typ: Unterschenkel [Fibula, Tibia, Kniegelenk] | M08.40 | Juvenile chronische Arthritis, oligoartikuläre Form: Mehrere Lokalisationen |
| M08.07 | Juvenile chronische Polyarthrit, adulter Typ: Knöchel und Fuß [Fußwurzel, Mittelfuß, Zehen, Sprunggelenk, sonstige Gelenke des Fußes] | M08.41 | Juvenile chronische Arthritis, oligoartikuläre Form: Schulterregion [Klavikula, Skapula, Akromioklavikular-, Schulter-, Sternoklavikulargelenk] |
| M08.08 | Juvenile chronische Polyarthrit, adulter Typ: Sonstige [Hals, Kopf, Rippen, Rumpf, Schädel, Wirbelsäule] | M08.42 | Juvenile chronische Arthritis, oligoartikuläre Form: Oberarm [Humerus, Ellenbogengelenk] |
| M08.09 | Juvenile chronische Polyarthrit, adulter Typ: Nicht näher bezeichnete Lokalisation | M08.43 | Juvenile chronische Arthritis, oligoartikuläre Form: Unterarm [Radius, Ulna, Handgelenk] |
| | | M08.44 | Juvenile chronische Arthritis, oligoartikuläre Form: Hand [Finger, Handwurzel, Mittelhand, Gelenke zwischen diesen Knochen] |
| | | M08.45 | Juvenile chronische Arthritis, oligoartikuläre Form: Beckenregion und Oberschenkel [Becken, Femur, Gesäß, Hüfte, Hüftgelenk, Iliosakralgelenk] |
| | | M08.46 | Juvenile chronische Arthritis, oligoartikuläre Form: Unterschenkel [Fibula, Tibia, Kniegelenk] |

| | | | |
|--------|--|--------|---|
| M08.47 | Juvenile chronische Arthritis, oligoartikuläre Form: Knöchel und Fuß [Fußwurzel, Mittelfuß, Zehen, Sprunggelenk, sonstige Gelenke des Fußes] | M08.96 | Juvenile Arthritis, nicht näher bezeichnet: Unterschenkel [Fibula, Tibia, Kniegelenk] |
| M08.48 | Juvenile chronische Arthritis, oligoartikuläre Form: Sonstige [Hals, Kopf, Rippen, Rumpf, Schädel, Wirbelsäule] | M08.97 | Juvenile Arthritis, nicht näher bezeichnet: Knöchel und Fuß [Fußwurzel, Mittelfuß, Zehen, Sprunggelenk, sonstige Gelenke des Fußes] |
| M08.49 | Juvenile chronische Arthritis, oligoartikuläre Form: Nicht näher bezeichnete Lokalisation | M08.98 | Juvenile Arthritis, nicht näher bezeichnet: Sonstige [Hals, Kopf, Rippen, Rumpf, Schädel, Wirbelsäule] |
| M08.70 | Vaskulitis bei juveniler Arthritis: Mehrere Lokalisationen | M08.99 | Juvenile Arthritis, nicht näher bezeichnet: Nicht näher bezeichnete Lokalisation |
| M08.71 | Vaskulitis bei juveniler Arthritis: Schulterregion [Klavikula, Skapula, Akromioklavikular-, Schulter-, Sternoklavikulargelenk] | M09.00 | Juvenile Arthritis bei Psoriasis: Mehrere Lokalisationen |
| M08.72 | Vaskulitis bei juveniler Arthritis: Oberarm [Humerus, Ellenbogengelenk] | M09.01 | Juvenile Arthritis bei Psoriasis: Schulterregion [Klavikula, Skapula, Akromioklavikular-, Schulter-, Sternoklavikulargelenk] |
| M08.73 | Vaskulitis bei juveniler Arthritis: Unterarm [Radius, Ulna, Handgelenk] | M09.02 | Juvenile Arthritis bei Psoriasis: Oberarm [Humerus, Ellenbogengelenk] |
| M08.74 | Vaskulitis bei juveniler Arthritis: Hand [Finger, Handwurzel, Mittelhand, Gelenke zwischen diesen Knochen] | M09.03 | Juvenile Arthritis bei Psoriasis: Unterarm [Radius, Ulna, Handgelenk] |
| M08.75 | Vaskulitis bei juveniler Arthritis: Beckenregion und Oberschenkel [Becken, Femur, Gesäß, Hüfte, Hüftgelenk, Iliosakralgelenk] | M09.04 | Juvenile Arthritis bei Psoriasis: Hand [Finger, Handwurzel, Mittelhand, Gelenke zwischen diesen Knochen] |
| M08.76 | Vaskulitis bei juveniler Arthritis: Unterschenkel [Fibula, Tibia, Kniegelenk] | M09.05 | Juvenile Arthritis bei Psoriasis: Beckenregion und Oberschenkel [Becken, Femur, Gesäß, Hüfte, Hüftgelenk, Iliosakralgelenk] |
| M08.77 | Vaskulitis bei juveniler Arthritis: Knöchel und Fuß [Fußwurzel, Mittelfuß, Zehen, Sprunggelenk, sonstige Gelenke des Fußes] | M09.06 | Juvenile Arthritis bei Psoriasis: Unterschenkel [Fibula, Tibia, Kniegelenk] |
| M08.78 | Vaskulitis bei juveniler Arthritis: Sonstige [Hals, Kopf, Rippen, Rumpf, Schädel, Wirbelsäule] | M09.07 | Juvenile Arthritis bei Psoriasis: Knöchel und Fuß [Fußwurzel, Mittelfuß, Zehen, Sprunggelenk, sonstige Gelenke des Fußes] |
| M08.79 | Vaskulitis bei juveniler Arthritis: Nicht näher bezeichnete Lokalisation | M09.08 | Juvenile Arthritis bei Psoriasis: Sonstige [Hals, Kopf, Rippen, Rumpf, Schädel, Wirbelsäule] |
| M08.80 | Sonstige juvenile Arthritis: Mehrere Lokalisationen | M09.09 | Juvenile Arthritis bei Psoriasis: Nicht näher bezeichnete Lokalisation |
| M08.81 | Sonstige juvenile Arthritis: Schulterregion [Klavikula, Skapula, Akromioklavikular-, Schulter-, Sternoklavikulargelenk] | M09.10 | Juvenile Arthritis bei Crohn-Krankheit [Enteritis regionalis]: Mehrere Lokalisationen |
| M08.82 | Sonstige juvenile Arthritis: Oberarm [Humerus, Ellenbogengelenk] | M09.11 | Juvenile Arthritis bei Crohn-Krankheit [Enteritis regionalis]: Schulterregion [Klavikula, Skapula, Akromioklavikular-, Schulter-, Sternoklavikulargelenk] |
| M08.83 | Sonstige juvenile Arthritis: Unterarm [Radius, Ulna, Handgelenk] | M09.12 | Juvenile Arthritis bei Crohn-Krankheit [Enteritis regionalis]: Oberarm [Humerus, Ellenbogengelenk] |
| M08.84 | Sonstige juvenile Arthritis: Hand [Finger, Handwurzel, Mittelhand, Gelenke zwischen diesen Knochen] | M09.13 | Juvenile Arthritis bei Crohn-Krankheit [Enteritis regionalis]: Unterarm [Radius, Ulna, Handgelenk] |
| M08.85 | Sonstige juvenile Arthritis: Beckenregion und Oberschenkel [Becken, Femur, Gesäß, Hüfte, Hüftgelenk, Iliosakralgelenk] | M09.14 | Juvenile Arthritis bei Crohn-Krankheit [Enteritis regionalis]: Hand [Finger, Handwurzel, Mittelhand, Gelenke zwischen diesen Knochen] |
| M08.86 | Sonstige juvenile Arthritis: Unterschenkel [Fibula, Tibia, Kniegelenk] | M09.15 | Juvenile Arthritis bei Crohn-Krankheit [Enteritis regionalis]: Beckenregion und Oberschenkel [Becken, Femur, Gesäß, Hüfte, Hüftgelenk, Iliosakralgelenk] |
| M08.87 | Sonstige juvenile Arthritis: Knöchel und Fuß [Fußwurzel, Mittelfuß, Zehen, Sprunggelenk, sonstige Gelenke des Fußes] | M09.16 | Juvenile Arthritis bei Crohn-Krankheit [Enteritis regionalis]: Unterschenkel [Fibula, Tibia, Kniegelenk] |
| M08.88 | Sonstige juvenile Arthritis: Sonstige [Hals, Kopf, Rippen, Rumpf, Schädel, Wirbelsäule] | M09.17 | Juvenile Arthritis bei Crohn-Krankheit [Enteritis regionalis]: Knöchel und Fuß [Fußwurzel, Mittelfuß, Zehen, Sprunggelenk, sonstige Gelenke des Fußes] |
| M08.89 | Sonstige juvenile Arthritis: Nicht näher bezeichnete Lokalisation | M09.18 | Juvenile Arthritis bei Crohn-Krankheit [Enteritis regionalis]: Sonstige [Hals, Kopf, Rippen, Rumpf, Schädel, Wirbelsäule] |
| M08.90 | Juvenile Arthritis, nicht näher bezeichnet: Mehrere Lokalisationen | M09.19 | Juvenile Arthritis bei Crohn-Krankheit [Enteritis regionalis]: Nicht näher bezeichnete Lokalisation |
| M08.91 | Juvenile Arthritis, nicht näher bezeichnet: Schulterregion [Klavikula, Skapula, Akromioklavikular-, Schulter-, Sternoklavikulargelenk] | M09.20 | Juvenile Arthritis bei Colitis ulcerosa: Mehrere Lokalisationen |
| M08.92 | Juvenile Arthritis, nicht näher bezeichnet: Oberarm [Humerus, Ellenbogengelenk] | M09.21 | Juvenile Arthritis bei Colitis ulcerosa: Schulterregion [Klavikula, Skapula, Akromioklavikular-, Schulter-, Sternoklavikulargelenk] |
| M08.93 | Juvenile Arthritis, nicht näher bezeichnet: Unterarm [Radius, Ulna, Handgelenk] | M09.22 | Juvenile Arthritis bei Colitis ulcerosa: Oberarm [Humerus, Ellenbogengelenk] |
| M08.94 | Juvenile Arthritis, nicht näher bezeichnet: Hand [Finger, Handwurzel, Mittelhand, Gelenke zwischen diesen Knochen] | M09.23 | Juvenile Arthritis bei Colitis ulcerosa: Unterarm [Radius, Ulna, Handgelenk] |
| M08.95 | Juvenile Arthritis, nicht näher bezeichnet: Beckenregion und Oberschenkel [Becken, Femur, Gesäß, Hüfte, Hüftgelenk, Iliosakralgelenk] | | |

| | | | |
|--------|--|--------|---|
| M09.24 | Juvenile Arthritis bei Colitis ulcerosa: Hand [Finger, Handwurzel, Mittelhand, Gelenke zwischen diesen Knochen] | M10.21 | Arzneimittelinduzierte Gicht: Schulterregion [Klavikula, Skapula, Akromioklavikular-, Schulter-, Sternoklavikulargelenk] |
| M09.25 | Juvenile Arthritis bei Colitis ulcerosa: Beckenregion und Oberschenkel [Becken, Femur, Gesäß, Hüfte, Hüftgelenk, Iliosakralgelenk] | M10.22 | Arzneimittelinduzierte Gicht: Oberarm [Humerus, Ellenbogengelenk] |
| M09.26 | Juvenile Arthritis bei Colitis ulcerosa: Unterschenkel [Fibula, Tibia, Kniegelenk] | M10.23 | Arzneimittelinduzierte Gicht: Unterarm [Radius, Ulna, Handgelenk] |
| M09.27 | Juvenile Arthritis bei Colitis ulcerosa: Knöchel und Fuß [Fußwurzel, Mittelfuß, Zehen, Sprunggelenk, sonstige Gelenke des Fußes] | M10.24 | Arzneimittelinduzierte Gicht: Hand [Finger, Handwurzel, Mittelhand, Gelenke zwischen diesen Knochen] |
| M09.28 | Juvenile Arthritis bei Colitis ulcerosa: Sonstige [Hals, Kopf, Rippen, Rumpf, Schädel, Wirbelsäule] | M10.25 | Arzneimittelinduzierte Gicht: Beckenregion und Oberschenkel [Becken, Femur, Gesäß, Hüfte, Hüftgelenk, Iliosakralgelenk] |
| M09.29 | Juvenile Arthritis bei Colitis ulcerosa: Nicht näher bezeichnete Lokalisation | M10.26 | Arzneimittelinduzierte Gicht: Unterschenkel [Fibula, Tibia, Kniegelenk] |
| M09.80 | Juvenile Arthritis bei sonstigen anderenorts klassifizierten Krankheiten: Mehrere Lokalisationen | M10.27 | Arzneimittelinduzierte Gicht: Knöchel und Fuß [Fußwurzel, Mittelfuß, Zehen, Sprunggelenk, sonstige Gelenke des Fußes] |
| M09.81 | Juvenile Arthritis bei sonstigen anderenorts klassifizierten Krankheiten: Schulterregion [Klavikula, Skapula, Akromioklavikular-, Schulter-, Sternoklavikulargelenk] | M10.28 | Arzneimittelinduzierte Gicht: Sonstige [Hals, Kopf, Rippen, Rumpf, Schädel, Wirbelsäule] |
| M09.82 | Juvenile Arthritis bei sonstigen anderenorts klassifizierten Krankheiten: Oberarm [Humerus, Ellenbogengelenk] | M10.29 | Arzneimittelinduzierte Gicht: Nicht näher bezeichnete Lokalisation |
| M09.83 | Juvenile Arthritis bei sonstigen anderenorts klassifizierten Krankheiten: Unterarm [Radius, Ulna, Handgelenk] | M10.40 | Sonstige sekundäre Gicht: Mehrere Lokalisationen |
| M09.84 | Juvenile Arthritis bei sonstigen anderenorts klassifizierten Krankheiten: Hand [Finger, Handwurzel, Mittelhand, Gelenke zwischen diesen Knochen] | M10.41 | Sonstige sekundäre Gicht: Schulterregion [Klavikula, Skapula, Akromioklavikular-, Schulter-, Sternoklavikulargelenk] |
| M09.85 | Juvenile Arthritis bei sonstigen anderenorts klassifizierten Krankheiten: Beckenregion und Oberschenkel [Becken, Femur, Gesäß, Hüfte, Hüftgelenk, Iliosakralgelenk] | M10.42 | Sonstige sekundäre Gicht: Oberarm [Humerus, Ellenbogengelenk] |
| M09.86 | Juvenile Arthritis bei sonstigen anderenorts klassifizierten Krankheiten: Unterschenkel [Fibula, Tibia, Kniegelenk] | M10.43 | Sonstige sekundäre Gicht: Unterarm [Radius, Ulna, Handgelenk] |
| M09.87 | Juvenile Arthritis bei sonstigen anderenorts klassifizierten Krankheiten: Knöchel und Fuß [Fußwurzel, Mittelfuß, Zehen, Sprunggelenk, sonstige Gelenke des Fußes] | M10.44 | Sonstige sekundäre Gicht: Hand [Finger, Handwurzel, Mittelhand, Gelenke zwischen diesen Knochen] |
| M09.88 | Juvenile Arthritis bei sonstigen anderenorts klassifizierten Krankheiten: Sonstige [Hals, Kopf, Rippen, Rumpf, Schädel, Wirbelsäule] | M10.45 | Sonstige sekundäre Gicht: Beckenregion und Oberschenkel [Becken, Femur, Gesäß, Hüfte, Hüftgelenk, Iliosakralgelenk] |
| M09.89 | Juvenile Arthritis bei sonstigen anderenorts klassifizierten Krankheiten: Nicht näher bezeichnete Lokalisation | M10.46 | Sonstige sekundäre Gicht: Unterschenkel [Fibula, Tibia, Kniegelenk] |
| M10.00 | Idiopathische Gicht: Mehrere Lokalisationen | M10.47 | Sonstige sekundäre Gicht: Knöchel und Fuß [Fußwurzel, Mittelfuß, Zehen, Sprunggelenk, sonstige Gelenke des Fußes] |
| M10.01 | Idiopathische Gicht: Schulterregion [Klavikula, Skapula, Akromioklavikular-, Schulter-, Sternoklavikulargelenk] | M10.48 | Sonstige sekundäre Gicht: Sonstige [Hals, Kopf, Rippen, Rumpf, Schädel, Wirbelsäule] |
| M10.02 | Idiopathische Gicht: Oberarm [Humerus, Ellenbogengelenk] | M10.49 | Sonstige sekundäre Gicht: Nicht näher bezeichnete Lokalisation |
| M10.03 | Idiopathische Gicht: Unterarm [Radius, Ulna, Handgelenk] | M10.90 | Gicht, nicht näher bezeichnet: Mehrere Lokalisationen |
| M10.04 | Idiopathische Gicht: Hand [Finger, Handwurzel, Mittelhand, Gelenke zwischen diesen Knochen] | M10.91 | Gicht, nicht näher bezeichnet: Schulterregion [Klavikula, Skapula, Akromioklavikular-, Schulter-, Sternoklavikulargelenk] |
| M10.05 | Idiopathische Gicht: Beckenregion und Oberschenkel [Becken, Femur, Gesäß, Hüfte, Hüftgelenk, Iliosakralgelenk] | M10.92 | Gicht, nicht näher bezeichnet: Oberarm [Humerus, Ellenbogengelenk] |
| M10.06 | Idiopathische Gicht: Unterschenkel [Fibula, Tibia, Kniegelenk] | M10.93 | Gicht, nicht näher bezeichnet: Unterarm [Radius, Ulna, Handgelenk] |
| M10.07 | Idiopathische Gicht: Knöchel und Fuß [Fußwurzel, Mittelfuß, Zehen, Sprunggelenk, sonstige Gelenke des Fußes] | M10.94 | Gicht, nicht näher bezeichnet: Hand [Finger, Handwurzel, Mittelhand, Gelenke zwischen diesen Knochen] |
| M10.08 | Idiopathische Gicht: Sonstige [Hals, Kopf, Rippen, Rumpf, Schädel, Wirbelsäule] | M10.95 | Gicht, nicht näher bezeichnet: Beckenregion und Oberschenkel [Becken, Femur, Gesäß, Hüfte, Hüftgelenk, Iliosakralgelenk] |
| M10.09 | Idiopathische Gicht: Nicht näher bezeichnete Lokalisation | M10.96 | Gicht, nicht näher bezeichnet: Unterschenkel [Fibula, Tibia, Kniegelenk] |
| M10.20 | Arzneimittelinduzierte Gicht: Mehrere Lokalisationen | M10.97 | Gicht, nicht näher bezeichnet: Knöchel und Fuß [Fußwurzel, Mittelfuß, Zehen, Sprunggelenk, sonstige Gelenke des Fußes] |
| | | M10.98 | Gicht, nicht näher bezeichnet: Sonstige [Hals, Kopf, Rippen, Rumpf, Schädel, Wirbelsäule] |
| | | M10.99 | Gicht, nicht näher bezeichnet: Nicht näher bezeichnete Lokalisation |
| | | M11.00 | Apatit rheumatismus: Mehrere Lokalisationen |

| | | | |
|--------|--|--------|---|
| M11.01 | Apatitrheumatismus: Schulterregion [Klavikula, Skapula, Akromioklavikular-, Schulter-, Sternoklavikulargelenk] | M11.81 | Sonstige näher bezeichnete Kristall-Arthropathien: Schulterregion [Klavikula, Skapula, Akromioklavikular-, Schulter-, Sternoklavikulargelenk] |
| M11.02 | Apatitrheumatismus: Oberarm [Humerus, Ellenbogengelenk] | M11.82 | Sonstige näher bezeichnete Kristall-Arthropathien: Oberarm [Humerus, Ellenbogengelenk] |
| M11.03 | Apatitrheumatismus: Unterarm [Radius, Ulna, Handgelenk] | M11.83 | Sonstige näher bezeichnete Kristall-Arthropathien: Unterarm [Radius, Ulna, Handgelenk] |
| M11.04 | Apatitrheumatismus: Hand [Finger, Handwurzel, Mittelhand, Gelenke zwischen diesen Knochen] | M11.84 | Sonstige näher bezeichnete Kristall-Arthropathien: Hand [Finger, Handwurzel, Mittelhand, Gelenke zwischen diesen Knochen] |
| M11.05 | Apatitrheumatismus: Beckenregion und Oberschenkel [Becken, Femur, Gesäß, Hüfte, Hüftgelenk, Iliosakralgelenk] | M11.85 | Sonstige näher bezeichnete Kristall-Arthropathien: Beckenregion und Oberschenkel [Becken, Femur, Gesäß, Hüfte, Hüftgelenk, Iliosakralgelenk] |
| M11.06 | Apatitrheumatismus: Unterschenkel [Fibula, Tibia, Kniegelenk] | M11.86 | Sonstige näher bezeichnete Kristall-Arthropathien: Unterschenkel [Fibula, Tibia, Kniegelenk] |
| M11.07 | Apatitrheumatismus: Knöchel und Fuß [Fußwurzel, Mittelfuß, Zehen, Sprunggelenk, sonstige Gelenke des Fußes] | M11.87 | Sonstige näher bezeichnete Kristall-Arthropathien: Knöchel und Fuß [Fußwurzel, Mittelfuß, Zehen, Sprunggelenk, sonstige Gelenke des Fußes] |
| M11.08 | Apatitrheumatismus: Sonstige [Hals, Kopf, Rippen, Rumpf, Schädel, Wirbelsäule] | M11.88 | Sonstige näher bezeichnete Kristall-Arthropathien: Sonstige [Hals, Kopf, Rippen, Rumpf, Schädel, Wirbelsäule] |
| M11.09 | Apatitrheumatismus: Nicht näher bezeichnete Lokalisation | M11.89 | Sonstige näher bezeichnete Kristall-Arthropathien: Nicht näher bezeichnete Lokalisation |
| M11.10 | Familiäre Chondrokalzinose: Mehrere Lokalisationen | M11.90 | Kristall-Arthropathie, nicht näher bezeichnet: Mehrere Lokalisationen |
| M11.11 | Familiäre Chondrokalzinose: Schulterregion [Klavikula, Skapula, Akromioklavikular-, Schulter-, Sternoklavikulargelenk] | M11.91 | Kristall-Arthropathie, nicht näher bezeichnet: Schulterregion [Klavikula, Skapula, Akromioklavikular-, Schulter-, Sternoklavikulargelenk] |
| M11.12 | Familiäre Chondrokalzinose: Oberarm [Humerus, Ellenbogengelenk] | M11.92 | Kristall-Arthropathie, nicht näher bezeichnet: Oberarm [Humerus, Ellenbogengelenk] |
| M11.13 | Familiäre Chondrokalzinose: Unterarm [Radius, Ulna, Handgelenk] | M11.93 | Kristall-Arthropathie, nicht näher bezeichnet: Unterarm [Radius, Ulna, Handgelenk] |
| M11.14 | Familiäre Chondrokalzinose: Hand [Finger, Handwurzel, Mittelhand, Gelenke zwischen diesen Knochen] | M11.94 | Kristall-Arthropathie, nicht näher bezeichnet: Hand [Finger, Handwurzel, Mittelhand, Gelenke zwischen diesen Knochen] |
| M11.15 | Familiäre Chondrokalzinose: Beckenregion und Oberschenkel [Becken, Femur, Gesäß, Hüfte, Hüftgelenk, Iliosakralgelenk] | M11.95 | Kristall-Arthropathie, nicht näher bezeichnet: Beckenregion und Oberschenkel [Becken, Femur, Gesäß, Hüfte, Hüftgelenk, Iliosakralgelenk] |
| M11.16 | Familiäre Chondrokalzinose: Unterschenkel [Fibula, Tibia, Kniegelenk] | M11.96 | Kristall-Arthropathie, nicht näher bezeichnet: Unterschenkel [Fibula, Tibia, Kniegelenk] |
| M11.17 | Familiäre Chondrokalzinose: Knöchel und Fuß [Fußwurzel, Mittelfuß, Zehen, Sprunggelenk, sonstige Gelenke des Fußes] | M11.97 | Kristall-Arthropathie, nicht näher bezeichnet: Knöchel und Fuß [Fußwurzel, Mittelfuß, Zehen, Sprunggelenk, sonstige Gelenke des Fußes] |
| M11.18 | Familiäre Chondrokalzinose: Sonstige [Hals, Kopf, Rippen, Rumpf, Schädel, Wirbelsäule] | M11.98 | Kristall-Arthropathie, nicht näher bezeichnet: Sonstige [Hals, Kopf, Rippen, Rumpf, Schädel, Wirbelsäule] |
| M11.19 | Familiäre Chondrokalzinose: Nicht näher bezeichnete Lokalisation | M11.99 | Kristall-Arthropathie, nicht näher bezeichnet: Nicht näher bezeichnete Lokalisation |
| M11.20 | Sonstige Chondrokalzinose: Mehrere Lokalisationen | M12.00 | Chronische postrheumatische Arthritis [Jaccoud-Arthritis]: Mehrere Lokalisationen |
| M11.21 | Sonstige Chondrokalzinose: Schulterregion [Klavikula, Skapula, Akromioklavikular-, Schulter-, Sternoklavikulargelenk] | M12.01 | Chronische postrheumatische Arthritis [Jaccoud-Arthritis]: Schulterregion [Klavikula, Skapula, Akromioklavikular-, Schulter-, Sternoklavikulargelenk] |
| M11.22 | Sonstige Chondrokalzinose: Oberarm [Humerus, Ellenbogengelenk] | M12.02 | Chronische postrheumatische Arthritis [Jaccoud-Arthritis]: Oberarm [Humerus, Ellenbogengelenk] |
| M11.23 | Sonstige Chondrokalzinose: Unterarm [Radius, Ulna, Handgelenk] | M12.03 | Chronische postrheumatische Arthritis [Jaccoud-Arthritis]: Unterarm [Radius, Ulna, Handgelenk] |
| M11.24 | Sonstige Chondrokalzinose: Hand [Finger, Handwurzel, Mittelhand, Gelenke zwischen diesen Knochen] | M12.04 | Chronische postrheumatische Arthritis [Jaccoud-Arthritis]: Hand [Finger, Handwurzel, Mittelhand, Gelenke zwischen diesen Knochen] |
| M11.25 | Sonstige Chondrokalzinose: Beckenregion und Oberschenkel [Becken, Femur, Gesäß, Hüfte, Hüftgelenk, Iliosakralgelenk] | M12.05 | Chronische postrheumatische Arthritis [Jaccoud-Arthritis]: Beckenregion und Oberschenkel [Becken, Femur, Gesäß, Hüfte, Hüftgelenk, Iliosakralgelenk] |
| M11.26 | Sonstige Chondrokalzinose: Unterschenkel [Fibula, Tibia, Kniegelenk] | M12.06 | Chronische postrheumatische Arthritis [Jaccoud-Arthritis]: Unterschenkel [Fibula, Tibia, Kniegelenk] |
| M11.27 | Sonstige Chondrokalzinose: Knöchel und Fuß [Fußwurzel, Mittelfuß, Zehen, Sprunggelenk, sonstige Gelenke des Fußes] | M12.07 | Chronische postrheumatische Arthritis [Jaccoud-Arthritis]: Knöchel und Fuß [Fußwurzel, Mittelfuß, Zehen, Sprunggelenk, sonstige Gelenke des Fußes] |
| M11.28 | Sonstige Chondrokalzinose: Sonstige [Hals, Kopf, Rippen, Rumpf, Schädel, Wirbelsäule] | | |
| M11.29 | Sonstige Chondrokalzinose: Nicht näher bezeichnete Lokalisation | | |
| M11.80 | Sonstige näher bezeichnete Kristall-Arthropathien: Mehrere Lokalisationen | | |

| | | | |
|--------|---|--------|---|
| M12.08 | Chronische postrheumatische Arthritis [Jaccoud-Arthritis]: Sonstige [Hals, Kopf, Rippen, Rumpf, Schädel, Wirbelsäule] | M12.38 | Palindromer Rheumatismus: Sonstige [Hals, Kopf, Rippen, Rumpf, Schädel, Wirbelsäule] |
| M12.09 | Chronische postrheumatische Arthritis [Jaccoud-Arthritis]: Nicht näher bezeichnete Lokalisation | M12.39 | Palindromer Rheumatismus: Nicht näher bezeichnete Lokalisation |
| M12.10 | Kaschin-Beck-Krankheit: Mehrere Lokalisationen | M12.40 | Hydrops intermittens: Mehrere Lokalisationen |
| M12.11 | Kaschin-Beck-Krankheit: Schulterregion [Klavikula, Skapula, Akromioklavikular-, Schulter-, Sternoklavikulargelenk] | M12.41 | Hydrops intermittens: Schulterregion [Klavikula, Skapula, Akromioklavikular-, Schulter-, Sternoklavikulargelenk] |
| M12.12 | Kaschin-Beck-Krankheit: Oberarm [Humerus, Ellenbogengelenk] | M12.42 | Hydrops intermittens: Oberarm [Humerus, Ellenbogengelenk] |
| M12.13 | Kaschin-Beck-Krankheit: Unterarm [Radius, Ulna, Handgelenk] | M12.43 | Hydrops intermittens: Unterarm [Radius, Ulna, Handgelenk] |
| M12.14 | Kaschin-Beck-Krankheit: Hand [Finger, Handwurzel, Mittelhand, Gelenke zwischen diesen Knochen] | M12.44 | Hydrops intermittens: Hand [Finger, Handwurzel, Mittelhand, Gelenke zwischen diesen Knochen] |
| M12.15 | Kaschin-Beck-Krankheit: Beckenregion und Oberschenkel [Becken, Femur, Gesäß, Hüfte, Hüftgelenk, Iliosakralgelenk] | M12.45 | Hydrops intermittens: Beckenregion und Oberschenkel [Becken, Femur, Gesäß, Hüfte, Hüftgelenk, Iliosakralgelenk] |
| M12.16 | Kaschin-Beck-Krankheit: Unterschenkel [Fibula, Tibia, Kniegelenk] | M12.46 | Hydrops intermittens: Unterschenkel [Fibula, Tibia, Kniegelenk] |
| M12.17 | Kaschin-Beck-Krankheit: Knöchel und Fuß [Fußwurzel, Mittelfuß, Zehen, Sprunggelenk, sonstige Gelenke des Fußes] | M12.47 | Hydrops intermittens: Knöchel und Fuß [Fußwurzel, Mittelfuß, Zehen, Sprunggelenk, sonstige Gelenke des Fußes] |
| M12.18 | Kaschin-Beck-Krankheit: Sonstige [Hals, Kopf, Rippen, Rumpf, Schädel, Wirbelsäule] | M12.48 | Hydrops intermittens: Sonstige [Hals, Kopf, Rippen, Rumpf, Schädel, Wirbelsäule] |
| M12.19 | Kaschin-Beck-Krankheit: Nicht näher bezeichnete Lokalisation | M12.49 | Hydrops intermittens: Nicht näher bezeichnete Lokalisation |
| M12.20 | Villonoduläre Synovitis (pigmentiert): Mehrere Lokalisationen | M12.50 | Traumatische Arthropathie: Mehrere Lokalisationen |
| M12.21 | Villonoduläre Synovitis (pigmentiert): Schulterregion [Klavikula, Skapula, Akromioklavikular-, Schulter-, Sternoklavikulargelenk] | M12.51 | Traumatische Arthropathie: Schulterregion [Klavikula, Skapula, Akromioklavikular-, Schulter-, Sternoklavikulargelenk] |
| M12.22 | Villonoduläre Synovitis (pigmentiert): Oberarm [Humerus, Ellenbogengelenk] | M12.52 | Traumatische Arthropathie: Oberarm [Humerus, Ellenbogengelenk] |
| M12.23 | Villonoduläre Synovitis (pigmentiert): Unterarm [Radius, Ulna, Handgelenk] | M12.53 | Traumatische Arthropathie: Unterarm [Radius, Ulna, Handgelenk] |
| M12.24 | Villonoduläre Synovitis (pigmentiert): Hand [Finger, Handwurzel, Mittelhand, Gelenke zwischen diesen Knochen] | M12.54 | Traumatische Arthropathie: Hand [Finger, Handwurzel, Mittelhand, Gelenke zwischen diesen Knochen] |
| M12.25 | Villonoduläre Synovitis (pigmentiert): Beckenregion und Oberschenkel [Becken, Femur, Gesäß, Hüfte, Hüftgelenk, Iliosakralgelenk] | M12.55 | Traumatische Arthropathie: Beckenregion und Oberschenkel [Becken, Femur, Gesäß, Hüfte, Hüftgelenk, Iliosakralgelenk] |
| M12.26 | Villonoduläre Synovitis (pigmentiert): Unterschenkel [Fibula, Tibia, Kniegelenk] | M12.56 | Traumatische Arthropathie: Unterschenkel [Fibula, Tibia, Kniegelenk] |
| M12.27 | Villonoduläre Synovitis (pigmentiert): Knöchel und Fuß [Fußwurzel, Mittelfuß, Zehen, Sprunggelenk, sonstige Gelenke des Fußes] | M12.57 | Traumatische Arthropathie: Knöchel und Fuß [Fußwurzel, Mittelfuß, Zehen, Sprunggelenk, sonstige Gelenke des Fußes] |
| M12.28 | Villonoduläre Synovitis (pigmentiert): Sonstige [Hals, Kopf, Rippen, Rumpf, Schädel, Wirbelsäule] | M12.58 | Traumatische Arthropathie: Sonstige [Hals, Kopf, Rippen, Rumpf, Schädel, Wirbelsäule] |
| M12.29 | Villonoduläre Synovitis (pigmentiert): Nicht näher bezeichnete Lokalisation | M12.59 | Traumatische Arthropathie: Nicht näher bezeichnete Lokalisation |
| M12.30 | Palindromer Rheumatismus: Mehrere Lokalisationen | M12.80 | Sonstige näher bezeichnete Arthropathien, anderenorts nicht klassifiziert: Mehrere Lokalisationen |
| M12.31 | Palindromer Rheumatismus: Schulterregion [Klavikula, Skapula, Akromioklavikular-, Schulter-, Sternoklavikulargelenk] | M12.81 | Sonstige näher bezeichnete Arthropathien, anderenorts nicht klassifiziert: Schulterregion [Klavikula, Skapula, Akromioklavikular-, Schulter-, Sternoklavikulargelenk] |
| M12.32 | Palindromer Rheumatismus: Oberarm [Humerus, Ellenbogengelenk] | M12.82 | Sonstige näher bezeichnete Arthropathien, anderenorts nicht klassifiziert: Oberarm [Humerus, Ellenbogengelenk] |
| M12.33 | Palindromer Rheumatismus: Unterarm [Radius, Ulna, Handgelenk] | M12.83 | Sonstige näher bezeichnete Arthropathien, anderenorts nicht klassifiziert: Unterarm [Radius, Ulna, Handgelenk] |
| M12.34 | Palindromer Rheumatismus: Hand [Finger, Handwurzel, Mittelhand, Gelenke zwischen diesen Knochen] | M12.84 | Sonstige näher bezeichnete Arthropathien, anderenorts nicht klassifiziert: Hand [Finger, Handwurzel, Mittelhand, Gelenke zwischen diesen Knochen] |
| M12.35 | Palindromer Rheumatismus: Beckenregion und Oberschenkel [Becken, Femur, Gesäß, Hüfte, Hüftgelenk, Iliosakralgelenk] | M12.85 | Sonstige näher bezeichnete Arthropathien, anderenorts nicht klassifiziert: Beckenregion und Oberschenkel [Becken, Femur, Gesäß, Hüfte, Hüftgelenk, Iliosakralgelenk] |
| M12.36 | Palindromer Rheumatismus: Unterschenkel [Fibula, Tibia, Kniegelenk] | | |
| M12.37 | Palindromer Rheumatismus: Knöchel und Fuß [Fußwurzel, Mittelfuß, Zehen, Sprunggelenk, sonstige Gelenke des Fußes] | | |

| | | | |
|--------|--|--------|---|
| M12.86 | Sonstige näher bezeichnete Arthropathien, anderenorts nicht klassifiziert: Unterschenkel [Fibula, Tibia, Kniegelenk] | M13.94 | Arthritis, nicht näher bezeichnet: Hand [Finger, Handwurzel, Mittelhand, Gelenke zwischen diesen Knochen] |
| M12.87 | Sonstige näher bezeichnete Arthropathien, anderenorts nicht klassifiziert: Knöchel und Fuß [Fußwurzel, Mittelfuß, Zehen, Sprunggelenk, sonstige Gelenke des Fußes] | M13.95 | Arthritis, nicht näher bezeichnet: Beckenregion und Oberschenkel [Becken, Femur, Gesäß, Hüfte, Hüftgelenk, Iliosakralgelenk] |
| M12.88 | Sonstige näher bezeichnete Arthropathien, anderenorts nicht klassifiziert: Sonstige [Hals, Kopf, Rippen, Rumpf, Schädel, Wirbelsäule] | M13.96 | Arthritis, nicht näher bezeichnet: Unterschenkel [Fibula, Tibia, Kniegelenk] |
| M12.89 | Sonstige näher bezeichnete Arthropathien, anderenorts nicht klassifiziert: Nicht näher bezeichnete Lokalisation | M13.97 | Arthritis, nicht näher bezeichnet: Knöchel und Fuß [Fußwurzel, Mittelfuß, Zehen, Sprunggelenk, sonstige Gelenke des Fußes] |
| M13.0 | Polyarthritis, nicht näher bezeichnet | M13.98 | Arthritis, nicht näher bezeichnet: Sonstige [Hals, Kopf, Rippen, Rumpf, Schädel, Wirbelsäule] |
| M13.11 | Monarthritis, anderenorts nicht klassifiziert: Schulterregion [Klavikula, Skapula, Akromioklavikular-, Schulter-, Sternoklavikulargelenk] | M13.99 | Arthritis, nicht näher bezeichnet: Nicht näher bezeichnete Lokalisation |
| M13.12 | Monarthritis, anderenorts nicht klassifiziert: Oberarm [Humerus, Ellenbogengelenk] | M14.00 | Gicht-Arthropathie durch Enzymdefekte und sonstige angeborene Krankheiten: Mehrere Lokalisationen |
| M13.13 | Monarthritis, anderenorts nicht klassifiziert: Unterarm [Radius, Ulna, Handgelenk] | M14.01 | Gicht-Arthropathie durch Enzymdefekte und sonstige angeborene Krankheiten: Schulterregion [Klavikula, Skapula, Akromioklavikular-, Schulter-, Sternoklavikulargelenk] |
| M13.14 | Monarthritis, anderenorts nicht klassifiziert: Hand [Finger, Handwurzel, Mittelhand, Gelenke zwischen diesen Knochen] | M14.02 | Gicht-Arthropathie durch Enzymdefekte und sonstige angeborene Krankheiten: Oberarm [Humerus, Ellenbogengelenk] |
| M13.15 | Monarthritis, anderenorts nicht klassifiziert: Beckenregion und Oberschenkel [Becken, Femur, Gesäß, Hüfte, Hüftgelenk, Iliosakralgelenk] | M14.03 | Gicht-Arthropathie durch Enzymdefekte und sonstige angeborene Krankheiten: Unterarm [Radius, Ulna, Handgelenk] |
| M13.16 | Monarthritis, anderenorts nicht klassifiziert: Unterschenkel [Fibula, Tibia, Kniegelenk] | M14.04 | Gicht-Arthropathie durch Enzymdefekte und sonstige angeborene Krankheiten: Hand [Finger, Handwurzel, Mittelhand, Gelenke zwischen diesen Knochen] |
| M13.17 | Monarthritis, anderenorts nicht klassifiziert: Knöchel und Fuß [Fußwurzel, Mittelfuß, Zehen, Sprunggelenk, sonstige Gelenke des Fußes] | M14.05 | Gicht-Arthropathie durch Enzymdefekte und sonstige angeborene Krankheiten: Beckenregion und Oberschenkel [Becken, Femur, Gesäß, Hüfte, Hüftgelenk, Iliosakralgelenk] |
| M13.18 | Monarthritis, anderenorts nicht klassifiziert: Sonstige [Hals, Kopf, Rippen, Rumpf, Schädel, Wirbelsäule] | M14.06 | Gicht-Arthropathie durch Enzymdefekte und sonstige angeborene Krankheiten: Unterschenkel [Fibula, Tibia, Kniegelenk] |
| M13.19 | Monarthritis, anderenorts nicht klassifiziert: Nicht näher bezeichnete Lokalisation | M14.07 | Gicht-Arthropathie durch Enzymdefekte und sonstige angeborene Krankheiten: Knöchel und Fuß [Fußwurzel, Mittelfuß, Zehen, Sprunggelenk, sonstige Gelenke des Fußes] |
| M13.80 | Sonstige näher bezeichnete Arthritis: Mehrere Lokalisationen | M14.08 | Gicht-Arthropathie durch Enzymdefekte und sonstige angeborene Krankheiten: Sonstige [Hals, Kopf, Rippen, Rumpf, Schädel, Wirbelsäule] |
| M13.81 | Sonstige näher bezeichnete Arthritis: Schulterregion [Klavikula, Skapula, Akromioklavikular-, Schulter-, Sternoklavikulargelenk] | M14.09 | Gicht-Arthropathie durch Enzymdefekte und sonstige angeborene Krankheiten: Nicht näher bezeichnete Lokalisation |
| M13.82 | Sonstige näher bezeichnete Arthritis: Oberarm [Humerus, Ellenbogengelenk] | M14.10 | Kristall-Arthropathie bei sonstigen Stoffwechselstörungen: Mehrere Lokalisationen |
| M13.83 | Sonstige näher bezeichnete Arthritis: Unterarm [Radius, Ulna, Handgelenk] | M14.11 | Kristall-Arthropathie bei sonstigen Stoffwechselstörungen: Schulterregion [Klavikula, Skapula, Akromioklavikular-, Schulter-, Sternoklavikulargelenk] |
| M13.84 | Sonstige näher bezeichnete Arthritis: Hand [Finger, Handwurzel, Mittelhand, Gelenke zwischen diesen Knochen] | M14.12 | Kristall-Arthropathie bei sonstigen Stoffwechselstörungen: Oberarm [Humerus, Ellenbogengelenk] |
| M13.85 | Sonstige näher bezeichnete Arthritis: Beckenregion und Oberschenkel [Becken, Femur, Gesäß, Hüfte, Hüftgelenk, Iliosakralgelenk] | M14.13 | Kristall-Arthropathie bei sonstigen Stoffwechselstörungen: Unterarm [Radius, Ulna, Handgelenk] |
| M13.86 | Sonstige näher bezeichnete Arthritis: Unterschenkel [Fibula, Tibia, Kniegelenk] | M14.14 | Kristall-Arthropathie bei sonstigen Stoffwechselstörungen: Hand [Finger, Handwurzel, Mittelhand, Gelenke zwischen diesen Knochen] |
| M13.87 | Sonstige näher bezeichnete Arthritis: Knöchel und Fuß [Fußwurzel, Mittelfuß, Zehen, Sprunggelenk, sonstige Gelenke des Fußes] | M14.15 | Kristall-Arthropathie bei sonstigen Stoffwechselstörungen: Beckenregion und Oberschenkel [Becken, Femur, Gesäß, Hüfte, Hüftgelenk, Iliosakralgelenk] |
| M13.88 | Sonstige näher bezeichnete Arthritis: Sonstige [Hals, Kopf, Rippen, Rumpf, Schädel, Wirbelsäule] | M14.16 | Kristall-Arthropathie bei sonstigen Stoffwechselstörungen: Unterschenkel [Fibula, Tibia, Kniegelenk] |
| M13.89 | Sonstige näher bezeichnete Arthritis: Nicht näher bezeichnete Lokalisation | | |
| M13.90 | Arthritis, nicht näher bezeichnet: Mehrere Lokalisationen | | |
| M13.91 | Arthritis, nicht näher bezeichnet: Schulterregion [Klavikula, Skapula, Akromioklavikular-, Schulter-, Sternoklavikulargelenk] | | |
| M13.92 | Arthritis, nicht näher bezeichnet: Oberarm [Humerus, Ellenbogengelenk] | | |
| M13.93 | Arthritis, nicht näher bezeichnet: Unterarm [Radius, Ulna, Handgelenk] | | |

| | | | |
|--------|--|--------|---|
| M14.17 | Kristall-Arthropathie bei sonstigen Stoffwechselstörungen: Knöchel und Fuß [Fußwurzel, Mittelfuß, Zehen, Sprunggelenk, sonstige Gelenke des Fußes] | M14.45 | Arthropathie bei Amyloidose: Beckenregion und Oberschenkel [Becken, Femur, Gesäß, Hüfte, Hüftgelenk, Iliosakralgelenk] |
| M14.18 | Kristall-Arthropathie bei sonstigen Stoffwechselstörungen: Sonstige [Hals, Kopf, Rippen, Rumpf, Schädel, Wirbelsäule] | M14.46 | Arthropathie bei Amyloidose: Unterschenkel [Fibula, Tibia, Kniegelenk] |
| M14.19 | Kristall-Arthropathie bei sonstigen Stoffwechselstörungen: Nicht näher bezeichnete Lokalisation | M14.47 | Arthropathie bei Amyloidose: Knöchel und Fuß [Fußwurzel, Mittelfuß, Zehen, Sprunggelenk, sonstige Gelenke des Fußes] |
| M14.20 | Diabetische Arthropathie: Mehrere Lokalisationen | M14.48 | Arthropathie bei Amyloidose: Sonstige [Hals, Kopf, Rippen, Rumpf, Schädel, Wirbelsäule] |
| M14.21 | Diabetische Arthropathie: Schulterregion [Klavikula, Skapula, Akromioklavikular-, Schulter-, Sternoklavikulargelenk] | M14.49 | Arthropathie bei Amyloidose: Nicht näher bezeichnete Lokalisation |
| M14.22 | Diabetische Arthropathie: Oberarm [Humerus, Ellenbogengelenk] | M14.50 | Arthropathien bei sonstigen endokrinen, Ernährungs- und Stoffwechselkrankheiten: Mehrere Lokalisationen |
| M14.23 | Diabetische Arthropathie: Unterarm [Radius, Ulna, Handgelenk] | M14.51 | Arthropathien bei sonstigen endokrinen, Ernährungs- und Stoffwechselkrankheiten: Schulterregion [Klavikula, Skapula, Akromioklavikular-, Schulter-, Sternoklavikulargelenk] |
| M14.24 | Diabetische Arthropathie: Hand [Finger, Handwurzel, Mittelhand, Gelenke zwischen diesen Knochen] | M14.52 | Arthropathien bei sonstigen endokrinen, Ernährungs- und Stoffwechselkrankheiten: Oberarm [Humerus, Ellenbogengelenk] |
| M14.25 | Diabetische Arthropathie: Beckenregion und Oberschenkel [Becken, Femur, Gesäß, Hüfte, Hüftgelenk, Iliosakralgelenk] | M14.53 | Arthropathien bei sonstigen endokrinen, Ernährungs- und Stoffwechselkrankheiten: Unterarm [Radius, Ulna, Handgelenk] |
| M14.26 | Diabetische Arthropathie: Unterschenkel [Fibula, Tibia, Kniegelenk] | M14.54 | Arthropathien bei sonstigen endokrinen, Ernährungs- und Stoffwechselkrankheiten: Hand [Finger, Handwurzel, Mittelhand, Gelenke zwischen diesen Knochen] |
| M14.27 | Diabetische Arthropathie: Knöchel und Fuß [Fußwurzel, Mittelfuß, Zehen, Sprunggelenk, sonstige Gelenke des Fußes] | M14.55 | Arthropathien bei sonstigen endokrinen, Ernährungs- und Stoffwechselkrankheiten: Beckenregion und Oberschenkel [Becken, Femur, Gesäß, Hüfte, Hüftgelenk, Iliosakralgelenk] |
| M14.28 | Diabetische Arthropathie: Sonstige [Hals, Kopf, Rippen, Rumpf, Schädel, Wirbelsäule] | M14.56 | Arthropathien bei sonstigen endokrinen, Ernährungs- und Stoffwechselkrankheiten: Unterschenkel [Fibula, Tibia, Kniegelenk] |
| M14.29 | Diabetische Arthropathie: Nicht näher bezeichnete Lokalisation | M14.57 | Arthropathien bei sonstigen endokrinen, Ernährungs- und Stoffwechselkrankheiten: Knöchel und Fuß [Fußwurzel, Mittelfuß, Zehen, Sprunggelenk, sonstige Gelenke des Fußes] |
| M14.30 | Multizentrische Retikulohistiozytose: Mehrere Lokalisationen | M14.58 | Arthropathien bei sonstigen endokrinen, Ernährungs- und Stoffwechselkrankheiten: Sonstige [Hals, Kopf, Rippen, Rumpf, Schädel, Wirbelsäule] |
| M14.31 | Multizentrische Retikulohistiozytose: Schulterregion [Klavikula, Skapula, Akromioklavikular-, Schulter-, Sternoklavikulargelenk] | M14.59 | Arthropathien bei sonstigen endokrinen, Ernährungs- und Stoffwechselkrankheiten: Nicht näher bezeichnete Lokalisation |
| M14.32 | Multizentrische Retikulohistiozytose: Oberarm [Humerus, Ellenbogengelenk] | M14.60 | Neuropathische Arthropathie: Mehrere Lokalisationen |
| M14.33 | Multizentrische Retikulohistiozytose: Unterarm [Radius, Ulna, Handgelenk] | M14.61 | Neuropathische Arthropathie: Schulterregion [Klavikula, Skapula, Akromioklavikular-, Schulter-, Sternoklavikulargelenk] |
| M14.34 | Multizentrische Retikulohistiozytose: Hand [Finger, Handwurzel, Mittelhand, Gelenke zwischen diesen Knochen] | M14.62 | Neuropathische Arthropathie: Oberarm [Humerus, Ellenbogengelenk] |
| M14.35 | Multizentrische Retikulohistiozytose: Beckenregion und Oberschenkel [Becken, Femur, Gesäß, Hüfte, Hüftgelenk, Iliosakralgelenk] | M14.63 | Neuropathische Arthropathie: Unterarm [Radius, Ulna, Handgelenk] |
| M14.36 | Multizentrische Retikulohistiozytose: Unterschenkel [Fibula, Tibia, Kniegelenk] | M14.64 | Neuropathische Arthropathie: Hand [Finger, Handwurzel, Mittelhand, Gelenke zwischen diesen Knochen] |
| M14.37 | Multizentrische Retikulohistiozytose: Knöchel und Fuß [Fußwurzel, Mittelfuß, Zehen, Sprunggelenk, sonstige Gelenke des Fußes] | M14.65 | Neuropathische Arthropathie: Beckenregion und Oberschenkel [Becken, Femur, Gesäß, Hüfte, Hüftgelenk, Iliosakralgelenk] |
| M14.38 | Multizentrische Retikulohistiozytose: Sonstige [Hals, Kopf, Rippen, Rumpf, Schädel, Wirbelsäule] | M14.66 | Neuropathische Arthropathie: Unterschenkel [Fibula, Tibia, Kniegelenk] |
| M14.39 | Multizentrische Retikulohistiozytose: Nicht näher bezeichnete Lokalisation | M14.67 | Neuropathische Arthropathie: Knöchel und Fuß [Fußwurzel, Mittelfuß, Zehen, Sprunggelenk, sonstige Gelenke des Fußes] |
| M14.40 | Arthropathie bei Amyloidose: Mehrere Lokalisationen | M14.68 | Neuropathische Arthropathie: Sonstige [Hals, Kopf, Rippen, Rumpf, Schädel, Wirbelsäule] |
| M14.41 | Arthropathie bei Amyloidose: Schulterregion [Klavikula, Skapula, Akromioklavikular-, Schulter-, Sternoklavikulargelenk] | M14.69 | Neuropathische Arthropathie: Nicht näher bezeichnete Lokalisation |
| M14.42 | Arthropathie bei Amyloidose: Oberarm [Humerus, Ellenbogengelenk] | | |
| M14.43 | Arthropathie bei Amyloidose: Unterarm [Radius, Ulna, Handgelenk] | | |
| M14.44 | Arthropathie bei Amyloidose: Hand [Finger, Handwurzel, Mittelhand, Gelenke zwischen diesen Knochen] | | |

| | | | |
|--------|---|--------|---|
| M14.80 | Arthropathien bei sonstigen näher bezeichneten, anderenorts klassifizierten Krankheiten: Mehrere Lokalisationen | M19.03 | Primäre Arthrose sonstiger Gelenke: Unterarm [Radius, Ulna, Handgelenk] |
| M14.81 | Arthropathien bei sonstigen näher bezeichneten, anderenorts klassifizierten Krankheiten: Schulterregion [Klavikula, Skapula, Akromioklavikular-, Schulter-, Sternoklavikulargelenk] | M19.04 | Primäre Arthrose sonstiger Gelenke: Hand [Finger, Handwurzel, Mittelhand, Gelenke zwischen diesen Knochen] |
| M14.82 | Arthropathien bei sonstigen näher bezeichneten, anderenorts klassifizierten Krankheiten: Oberarm [Humerus, Ellenbogengelenk] | M19.05 | Primäre Arthrose sonstiger Gelenke: Beckenregion und Oberschenkel [Becken, Femur, Gesäß, Hüfte, Hüftgelenk, Iliosakralgelenk] |
| M14.83 | Arthropathien bei sonstigen näher bezeichneten, anderenorts klassifizierten Krankheiten: Unterarm [Radius, Ulna, Handgelenk] | M19.07 | Primäre Arthrose sonstiger Gelenke: Knöchel und Fuß [Fußwurzel, Mittelfuß, Zehen, Sprunggelenk, sonstige Gelenke des Fußes] |
| M14.84 | Arthropathien bei sonstigen näher bezeichneten, anderenorts klassifizierten Krankheiten: Hand [Finger, Handwurzel, Mittelhand, Gelenke zwischen diesen Knochen] | M19.08 | Primäre Arthrose sonstiger Gelenke: Sonstige [Hals, Kopf, Rippen, Rumpf, Schädel, Wirbelsäule] |
| M14.85 | Arthropathien bei sonstigen näher bezeichneten, anderenorts klassifizierten Krankheiten: Beckenregion und Oberschenkel [Becken, Femur, Gesäß, Hüfte, Hüftgelenk, Iliosakralgelenk] | M19.09 | Primäre Arthrose sonstiger Gelenke: Nicht näher bezeichnete Lokalisation |
| M14.86 | Arthropathien bei sonstigen näher bezeichneten, anderenorts klassifizierten Krankheiten: Unterschenkel [Fibula, Tibia, Kniegelenk] | M19.11 | Posttraumatische Arthrose sonstiger Gelenke: Schulterregion [Klavikula, Skapula, Akromioklavikular-, Schulter-, Sternoklavikulargelenk] |
| M14.87 | Arthropathien bei sonstigen näher bezeichneten, anderenorts klassifizierten Krankheiten: Knöchel und Fuß [Fußwurzel, Mittelfuß, Zehen, Sprunggelenk, sonstige Gelenke des Fußes] | M19.12 | Posttraumatische Arthrose sonstiger Gelenke: Oberarm [Humerus, Ellenbogengelenk] |
| M14.88 | Arthropathien bei sonstigen näher bezeichneten, anderenorts klassifizierten Krankheiten: Sonstige [Hals, Kopf, Rippen, Rumpf, Schädel, Wirbelsäule] | M19.13 | Posttraumatische Arthrose sonstiger Gelenke: Unterarm [Radius, Ulna, Handgelenk] |
| M14.89 | Arthropathien bei sonstigen näher bezeichneten, anderenorts klassifizierten Krankheiten: Nicht näher bezeichnete Lokalisation | M19.14 | Posttraumatische Arthrose sonstiger Gelenke: Hand [Finger, Handwurzel, Mittelhand, Gelenke zwischen diesen Knochen] |
| M15.0 | Primäre generalisierte (Osteo-) Arthrose | M19.15 | Posttraumatische Arthrose sonstiger Gelenke: Beckenregion und Oberschenkel [Becken, Femur, Gesäß, Hüfte, Hüftgelenk, Iliosakralgelenk] |
| M15.1 | Heberden-Knoten (mit Arthropathie) | M19.17 | Posttraumatische Arthrose sonstiger Gelenke: Knöchel und Fuß [Fußwurzel, Mittelfuß, Zehen, Sprunggelenk, sonstige Gelenke des Fußes] |
| M15.2 | Bouchard-Knoten (mit Arthropathie) | M19.18 | Posttraumatische Arthrose sonstiger Gelenke: Sonstige [Hals, Kopf, Rippen, Rumpf, Schädel, Wirbelsäule] |
| M15.3 | Sekundäre multiple Arthrose | M19.19 | Posttraumatische Arthrose sonstiger Gelenke: Nicht näher bezeichnete Lokalisation |
| M15.4 | Erosive (Osteo-) Arthrose | M19.21 | Sonstige sekundäre Arthrose: Schulterregion [Klavikula, Skapula, Akromioklavikular-, Schulter-, Sternoklavikulargelenk] |
| M15.8 | Sonstige Polyarthrose | M19.22 | Sonstige sekundäre Arthrose: Oberarm [Humerus, Ellenbogengelenk] |
| M15.9 | Polyarthrose, nicht näher bezeichnet | M19.23 | Sonstige sekundäre Arthrose: Unterarm [Radius, Ulna, Handgelenk] |
| M16.0 | Primäre Koxarthrose, beidseitig | M19.24 | Sonstige sekundäre Arthrose: Hand [Finger, Handwurzel, Mittelhand, Gelenke zwischen diesen Knochen] |
| M16.1 | Sonstige primäre Koxarthrose | M19.25 | Sonstige sekundäre Arthrose: Beckenregion und Oberschenkel [Becken, Femur, Gesäß, Hüfte, Hüftgelenk, Iliosakralgelenk] |
| M16.2 | Koxarthrose als Folge einer Dysplasie, beidseitig | M19.27 | Sonstige sekundäre Arthrose: Knöchel und Fuß [Fußwurzel, Mittelfuß, Zehen, Sprunggelenk, sonstige Gelenke des Fußes] |
| M16.3 | Sonstige dysplastische Koxarthrose | M19.28 | Sonstige sekundäre Arthrose: Sonstige [Hals, Kopf, Rippen, Rumpf, Schädel, Wirbelsäule] |
| M16.4 | Posttraumatische Koxarthrose, beidseitig | M19.29 | Sonstige sekundäre Arthrose: Nicht näher bezeichnete Lokalisation |
| M16.5 | Sonstige posttraumatische Koxarthrose | M19.81 | Sonstige näher bezeichnete Arthrose: Schulterregion [Klavikula, Skapula, Akromioklavikular-, Schulter-, Sternoklavikulargelenk] |
| M16.6 | Sonstige sekundäre Koxarthrose, beidseitig | M19.82 | Sonstige näher bezeichnete Arthrose: Oberarm [Humerus, Ellenbogengelenk] |
| M16.7 | Sonstige sekundäre Koxarthrose | M19.83 | Sonstige näher bezeichnete Arthrose: Unterarm [Radius, Ulna, Handgelenk] |
| M16.9 | Koxarthrose, nicht näher bezeichnet | M19.84 | Sonstige näher bezeichnete Arthrose: Hand [Finger, Handwurzel, Mittelhand, Gelenke zwischen diesen Knochen] |
| M17.0 | Primäre Gonarthrose, beidseitig | M19.85 | Sonstige näher bezeichnete Arthrose: Beckenregion und Oberschenkel [Becken, Femur, Gesäß, Hüfte, Hüftgelenk, Iliosakralgelenk] |
| M17.1 | Sonstige primäre Gonarthrose | | |
| M17.2 | Posttraumatische Gonarthrose, beidseitig | | |
| M17.3 | Sonstige posttraumatische Gonarthrose | | |
| M17.4 | Sonstige sekundäre Gonarthrose, beidseitig | | |
| M17.5 | Sonstige sekundäre Gonarthrose | | |
| M17.9 | Gonarthrose, nicht näher bezeichnet | | |
| M18.0 | Primäre Rhizarthrose, beidseitig | | |
| M18.1 | Sonstige primäre Rhizarthrose | | |
| M18.2 | Posttraumatische Rhizarthrose, beidseitig | | |
| M18.3 | Sonstige posttraumatische Rhizarthrose | | |
| M18.4 | Sonstige sekundäre Rhizarthrose, beidseitig | | |
| M18.5 | Sonstige sekundäre Rhizarthrose | | |
| M18.9 | Rhizarthrose, nicht näher bezeichnet | | |
| M19.01 | Primäre Arthrose sonstiger Gelenke: Schulterregion [Klavikula, Skapula, Akromioklavikular-, Schulter-, Sternoklavikulargelenk] | | |
| M19.02 | Primäre Arthrose sonstiger Gelenke: Oberarm [Humerus, Ellenbogengelenk] | | |

| | | | |
|--------|---|--------|---|
| M19.87 | Sonstige näher bezeichnete Arthrose: Knöchel und Fuß [Fußwurzel, Mittelfuß, Zehen, Sprunggelenk, sonstige Gelenke des Fußes] | M21.14 | Varusdeformität, anderenorts nicht klassifiziert: Hand [Finger, Handwurzel, Mittelhand, Gelenke zwischen diesen Knochen] |
| M19.88 | Sonstige näher bezeichnete Arthrose: Sonstige [Hals, Kopf, Rippen, Rumpf, Schädel, Wirbelsäule] | M21.15 | Varusdeformität, anderenorts nicht klassifiziert: Beckenregion und Oberschenkel [Becken, Femur, Gesäß, Hüfte, Hüftgelenk, Iliosakralgelenk] |
| M19.89 | Sonstige näher bezeichnete Arthrose: Nicht näher bezeichnete Lokalisation | M21.16 | Varusdeformität, anderenorts nicht klassifiziert: Unterschenkel [Fibula, Tibia, Kniegelenk] |
| M19.91 | Arthrose, nicht näher bezeichnet: Schulterregion [Klavikula, Skapula, Akromioklavikular-, Schulter-, Sternoklavikulargelenk] | M21.17 | Varusdeformität, anderenorts nicht klassifiziert: Knöchel und Fuß [Fußwurzel, Mittelfuß, Zehen, Sprunggelenk, sonstige Gelenke des Fußes] |
| M19.92 | Arthrose, nicht näher bezeichnet: Oberarm [Humerus, Ellenbogengelenk] | M21.18 | Varusdeformität, anderenorts nicht klassifiziert: Sonstige [Hals, Kopf, Rippen, Rumpf, Schädel, Wirbelsäule] |
| M19.93 | Arthrose, nicht näher bezeichnet: Unterarm [Radius, Ulna, Handgelenk] | M21.19 | Varusdeformität, anderenorts nicht klassifiziert: Nicht näher bezeichnete Lokalisation |
| M19.94 | Arthrose, nicht näher bezeichnet: Hand [Finger, Handwurzel, Mittelhand, Gelenke zwischen diesen Knochen] | M21.20 | Flexionsdeformität: Mehrere Lokalisationen |
| M19.95 | Arthrose, nicht näher bezeichnet: Beckenregion und Oberschenkel [Becken, Femur, Gesäß, Hüfte, Hüftgelenk, Iliosakralgelenk] | M21.21 | Flexionsdeformität: Schulterregion [Klavikula, Skapula, Akromioklavikular-, Schulter-, Sternoklavikulargelenk] |
| M19.97 | Arthrose, nicht näher bezeichnet: Knöchel und Fuß [Fußwurzel, Mittelfuß, Zehen, Sprunggelenk, sonstige Gelenke des Fußes] | M21.22 | Flexionsdeformität: Oberarm [Humerus, Ellenbogengelenk] |
| M19.98 | Arthrose, nicht näher bezeichnet: Sonstige [Hals, Kopf, Rippen, Rumpf, Schädel, Wirbelsäule] | M21.23 | Flexionsdeformität: Unterarm [Radius, Ulna, Handgelenk] |
| M19.99 | Arthrose, nicht näher bezeichnet: Nicht näher bezeichnete Lokalisation | M21.24 | Flexionsdeformität: Hand [Finger, Handwurzel, Mittelhand, Gelenke zwischen diesen Knochen] |
| M20.0 | Deformität eines oder mehrerer Finger | M21.25 | Flexionsdeformität: Beckenregion und Oberschenkel [Becken, Femur, Gesäß, Hüfte, Hüftgelenk, Iliosakralgelenk] |
| M20.1 | Hallux valgus (erworben) | M21.26 | Flexionsdeformität: Unterschenkel [Fibula, Tibia, Kniegelenk] |
| M20.2 | Hallux rigidus | M21.27 | Flexionsdeformität: Knöchel und Fuß [Fußwurzel, Mittelfuß, Zehen, Sprunggelenk, sonstige Gelenke des Fußes] |
| M20.3 | Sonstige Deformität der Großzehe (erworben) | M21.28 | Flexionsdeformität: Sonstige [Hals, Kopf, Rippen, Rumpf, Schädel, Wirbelsäule] |
| M20.4 | Sonstige Hammerzehe(n) (erworben) | M21.29 | Flexionsdeformität: Nicht näher bezeichnete Lokalisation |
| M20.5 | Sonstige Deformitäten der Zehe(n) (erworben) | M21.30 | Fallhand oder Hängefuß (erworben): Mehrere Lokalisationen |
| M20.6 | Erworbene Deformität der Zehe(n), nicht näher bezeichnet | M21.37 | Fallhand oder Hängefuß (erworben): Knöchel und Fuß [Fußwurzel, Mittelfuß, Zehen, Sprunggelenk, sonstige Gelenke des Fußes] |
| M21.00 | Valgusdeformität, anderenorts nicht klassifiziert: Mehrere Lokalisationen | M21.4 | Plattfuß [Pes planus] (erworben) |
| M21.01 | Valgusdeformität, anderenorts nicht klassifiziert: Schulterregion [Klavikula, Skapula, Akromioklavikular-, Schulter-, Sternoklavikulargelenk] | M21.57 | Erworbene Klauenhand, Klumphand, erworbener Klauenfuß und Klumpfuß: Knöchel und Fuß [Fußwurzel, Mittelfuß, Zehen, Sprunggelenk, sonstige Gelenke des Fußes] |
| M21.02 | Valgusdeformität, anderenorts nicht klassifiziert: Oberarm [Humerus, Ellenbogengelenk] | M21.60 | Erworbener Hohlfuß [Pes cavus] |
| M21.03 | Valgusdeformität, anderenorts nicht klassifiziert: Unterarm [Radius, Ulna, Handgelenk] | M21.61 | Erworbener Knick-Plattfuß [Pes planovalgus] |
| M21.04 | Valgusdeformität, anderenorts nicht klassifiziert: Hand [Finger, Handwurzel, Mittelhand, Gelenke zwischen diesen Knochen] | M21.62 | Erworbener Spitzfuß [Pes equinus] |
| M21.05 | Valgusdeformität, anderenorts nicht klassifiziert: Beckenregion und Oberschenkel [Becken, Femur, Gesäß, Hüfte, Hüftgelenk, Iliosakralgelenk] | M21.63 | Erworbener Spreizfuß |
| M21.06 | Valgusdeformität, anderenorts nicht klassifiziert: Unterschenkel [Fibula, Tibia, Kniegelenk] | M21.68 | Sonstige erworbene Deformitäten des Knöchels und des Fußes |
| M21.07 | Valgusdeformität, anderenorts nicht klassifiziert: Knöchel und Fuß [Fußwurzel, Mittelfuß, Zehen, Sprunggelenk, sonstige Gelenke des Fußes] | M21.70 | Unterschiedliche Extremitätenlänge (erworben): Mehrere Lokalisationen |
| M21.08 | Valgusdeformität, anderenorts nicht klassifiziert: Sonstige [Hals, Kopf, Rippen, Rumpf, Schädel, Wirbelsäule] | M21.71 | Unterschiedliche Extremitätenlänge (erworben): Schulterregion [Klavikula, Skapula, Akromioklavikular-, Schulter-, Sternoklavikulargelenk] |
| M21.09 | Valgusdeformität, anderenorts nicht klassifiziert: Nicht näher bezeichnete Lokalisation | M21.72 | Unterschiedliche Extremitätenlänge (erworben): Oberarm [Humerus, Ellenbogengelenk] |
| M21.10 | Varusdeformität, anderenorts nicht klassifiziert: Mehrere Lokalisationen | M21.73 | Unterschiedliche Extremitätenlänge (erworben): Unterarm [Radius, Ulna, Handgelenk] |
| M21.11 | Varusdeformität, anderenorts nicht klassifiziert: Schulterregion [Klavikula, Skapula, Akromioklavikular-, Schulter-, Sternoklavikulargelenk] | M21.74 | Unterschiedliche Extremitätenlänge (erworben): Hand [Finger, Handwurzel, Mittelhand, Gelenke zwischen diesen Knochen] |
| M21.12 | Varusdeformität, anderenorts nicht klassifiziert: Oberarm [Humerus, Ellenbogengelenk] | M21.75 | Unterschiedliche Extremitätenlänge (erworben): Beckenregion und Oberschenkel [Becken, Femur, Gesäß, Hüfte, Hüftgelenk, Iliosakralgelenk] |
| M21.13 | Varusdeformität, anderenorts nicht klassifiziert: Unterarm [Radius, Ulna, Handgelenk] | | |

| | | | |
|--------|--|--------|---|
| M21.76 | Unterschiedliche Extremitätenlänge (erworben): Unterschenkel [Fibula, Tibia, Kniegelenk] | M23.05 | Meniskusganglion: Hinterhorn des Außenmeniskus |
| M21.77 | Unterschiedliche Extremitätenlänge (erworben): Knöchel und Fuß [Fußwurzel, Mittelfuß, Zehen, Sprunggelenk, sonstige Gelenke des Fußes] | M23.06 | Meniskusganglion: Sonstiger und nicht näher bezeichneter Teil des Außenmeniskus |
| M21.79 | Unterschiedliche Extremitätenlänge (erworben): Nicht näher bezeichnete Lokalisation | M23.09 | Meniskusganglion: Nicht näher bezeichneter Meniskus |
| M21.80 | Sonstige näher bezeichnete erworbene Deformitäten der Extremitäten: Mehrere Lokalisationen | M23.10 | Scheibenmeniskus (angeboren): Mehrere Lokalisationen |
| M21.81 | Sonstige näher bezeichnete erworbene Deformitäten der Extremitäten: Schulterregion [Klavikula, Skapula, Akromioklavikular-, Schulter-, Sternoklavikulargelenk] | M23.13 | Scheibenmeniskus (angeboren): Innenmeniskus |
| M21.82 | Sonstige näher bezeichnete erworbene Deformitäten der Extremitäten: Oberarm [Humerus, Ellenbogengelenk] | M23.16 | Scheibenmeniskus (angeboren): Außenmeniskus |
| M21.83 | Sonstige näher bezeichnete erworbene Deformitäten der Extremitäten: Unterarm [Radius, Ulna, Handgelenk] | M23.19 | Scheibenmeniskus (angeboren): Nicht näher bezeichneter Meniskus |
| M21.84 | Sonstige näher bezeichnete erworbene Deformitäten der Extremitäten: Hand [Finger, Handwurzel, Mittelhand, Gelenke zwischen diesen Knochen] | M23.20 | Meniskusschädigung durch alten Riss oder alte Verletzung: Mehrere Lokalisationen |
| M21.85 | Sonstige näher bezeichnete erworbene Deformitäten der Extremitäten: Beckenregion und Oberschenkel [Becken, Femur, Gesäß, Hüfte, Hüftgelenk, Iliosakralgelenk] | M23.21 | Meniskusschädigung durch alten Riss oder alte Verletzung: Vorderhorn des Innenmeniskus |
| M21.86 | Sonstige näher bezeichnete erworbene Deformitäten der Extremitäten: Unterschenkel [Fibula, Tibia, Kniegelenk] | M23.22 | Meniskusschädigung durch alten Riss oder alte Verletzung: Hinterhorn des Innenmeniskus |
| M21.89 | Sonstige näher bezeichnete erworbene Deformitäten der Extremitäten: Nicht näher bezeichnete Lokalisation | M23.23 | Meniskusschädigung durch alten Riss oder alte Verletzung: Sonstiger und nicht näher bezeichneter Teil des Innenmeniskus |
| M21.90 | Erworbene Deformität einer Extremität, nicht näher bezeichnet: Mehrere Lokalisationen | M23.24 | Meniskusschädigung durch alten Riss oder alte Verletzung: Vorderhorn des Außenmeniskus |
| M21.91 | Erworbene Deformität einer Extremität, nicht näher bezeichnet: Schulterregion [Klavikula, Skapula, Akromioklavikular-, Schulter-, Sternoklavikulargelenk] | M23.25 | Meniskusschädigung durch alten Riss oder alte Verletzung: Hinterhorn des Außenmeniskus |
| M21.92 | Erworbene Deformität einer Extremität, nicht näher bezeichnet: Oberarm [Humerus, Ellenbogengelenk] | M23.26 | Meniskusschädigung durch alten Riss oder alte Verletzung: Sonstiger und nicht näher bezeichneter Teil des Außenmeniskus |
| M21.93 | Erworbene Deformität einer Extremität, nicht näher bezeichnet: Unterarm [Radius, Ulna, Handgelenk] | M23.29 | Meniskusschädigung durch alten Riss oder alte Verletzung: Nicht näher bezeichneter Meniskus |
| M21.94 | Erworbene Deformität einer Extremität, nicht näher bezeichnet: Hand [Finger, Handwurzel, Mittelhand, Gelenke zwischen diesen Knochen] | M23.30 | Sonstige Meniskusschädigungen: Mehrere Lokalisationen |
| M21.95 | Erworbene Deformität einer Extremität, nicht näher bezeichnet: Beckenregion und Oberschenkel [Becken, Femur, Gesäß, Hüfte, Hüftgelenk, Iliosakralgelenk] | M23.31 | Sonstige Meniskusschädigungen: Vorderhorn des Innenmeniskus |
| M21.96 | Erworbene Deformität einer Extremität, nicht näher bezeichnet: Unterschenkel [Fibula, Tibia, Kniegelenk] | M23.32 | Sonstige Meniskusschädigungen: Hinterhorn des Innenmeniskus |
| M21.97 | Erworbene Deformität einer Extremität, nicht näher bezeichnet: Knöchel und Fuß [Fußwurzel, Mittelfuß, Zehen, Sprunggelenk, sonstige Gelenke des Fußes] | M23.33 | Sonstige Meniskusschädigungen: Sonstiger und nicht näher bezeichneter Teil des Innenmeniskus |
| M21.99 | Erworbene Deformität einer Extremität, nicht näher bezeichnet: Nicht näher bezeichnete Lokalisation | M23.34 | Sonstige Meniskusschädigungen: Vorderhorn des Außenmeniskus |
| M22.0 | Habituelle Luxation der Patella | M23.35 | Sonstige Meniskusschädigungen: Hinterhorn des Außenmeniskus |
| M22.1 | Habituelle Subluxation der Patella | M23.36 | Sonstige Meniskusschädigungen: Sonstiger und nicht näher bezeichneter Teil des Außenmeniskus |
| M22.2 | Krankheiten im Patellofemoralbereich | M23.39 | Sonstige Meniskusschädigungen: Nicht näher bezeichneter Meniskus |
| M22.3 | Sonstige Schädigungen der Patella | M23.4 | Freier Gelenkkörper im Kniegelenk |
| M22.4 | Chondromalacia patellae | M23.50 | Chronische Instabilität des Kniegelenkes: Mehrere Lokalisationen |
| M22.8 | Sonstige Krankheiten der Patella | M23.51 | Chronische Instabilität des Kniegelenkes: Vorderes Kreuzband |
| M22.9 | Krankheit der Patella, nicht näher bezeichnet | M23.52 | Chronische Instabilität des Kniegelenkes: Hinteres Kreuzband |
| M23.00 | Meniskusganglion: Mehrere Lokalisationen | M23.53 | Chronische Instabilität des Kniegelenkes: Innenband [Lig. collaterale tibiale] |
| M23.01 | Meniskusganglion: Vorderhorn des Innenmeniskus | M23.54 | Chronische Instabilität des Kniegelenkes: Außenband [Lig. collaterale fibulare] |
| M23.02 | Meniskusganglion: Hinterhorn des Innenmeniskus | M23.57 | Chronische Instabilität des Kniegelenkes: Kapselband |
| M23.03 | Meniskusganglion: Sonstiger und nicht näher bezeichneter Teil des Innenmeniskus | M23.59 | Chronische Instabilität des Kniegelenkes: Nicht näher bezeichnetes Band |
| M23.04 | Meniskusganglion: Vorderhorn des Außenmeniskus | M23.60 | Sonstige Spontanruptur eines oder mehrerer Bänder des Kniegelenkes: Mehrere Lokalisationen |
| | | M23.61 | Sonstige Spontanruptur eines oder mehrerer Bänder des Kniegelenkes: Vorderes Kreuzband |
| | | M23.62 | Sonstige Spontanruptur eines oder mehrerer Bänder des Kniegelenkes: Hinteres Kreuzband |
| | | M23.63 | Sonstige Spontanruptur eines oder mehrerer Bänder des Kniegelenkes: Innenband [Lig. collaterale tibiale] |
| | | M23.64 | Sonstige Spontanruptur eines oder mehrerer Bänder des Kniegelenkes: Außenband [Lig. collaterale fibulare] |

| | | | |
|--------|--|--------|--|
| M23.67 | Sonstige Spontanruptur eines oder mehrerer Bänder des Kniegelenkes: Kapselband | M24.13 | Sonstige Gelenkknorpelschädigungen: Unterarm [Radius, Ulna, Handgelenk] |
| M23.69 | Sonstige Spontanruptur eines oder mehrerer Bänder des Kniegelenkes: Nicht näher bezeichnetes Band | M24.14 | Sonstige Gelenkknorpelschädigungen: Hand [Finger, Handwurzel, Mittelhand, Gelenke zwischen diesen Knochen] |
| M23.80 | Sonstige Binnenschädigungen des Kniegelenkes: Mehrere Lokalisationen | M24.15 | Sonstige Gelenkknorpelschädigungen: Beckenregion und Oberschenkel [Becken, Femur, Gesäß, Hüfte, Hüftgelenk, Iliosakralgelenk] |
| M23.81 | Sonstige Binnenschädigungen des Kniegelenkes: Vorderes Kreuzband | M24.17 | Sonstige Gelenkknorpelschädigungen: Knöchel und Fuß [Fußwurzel, Mittelfuß, Zehen, Sprunggelenk, sonstige Gelenke des Fußes] |
| M23.82 | Sonstige Binnenschädigungen des Kniegelenkes: Hinteres Kreuzband | M24.18 | Sonstige Gelenkknorpelschädigungen: Sonstige [Hals, Kopf, Rippen, Rumpf, Schädel, Wirbelsäule] |
| M23.83 | Sonstige Binnenschädigungen des Kniegelenkes: Innenband [Lig. collaterale tibiale] | M24.19 | Sonstige Gelenkknorpelschädigungen: Nicht näher bezeichnete Lokalisation |
| M23.84 | Sonstige Binnenschädigungen des Kniegelenkes: Außenband [Lig. collaterale fibulare] | M24.20 | Krankheiten der Bänder: Mehrere Lokalisationen |
| M23.87 | Sonstige Binnenschädigungen des Kniegelenkes: Kapselband | M24.21 | Krankheiten der Bänder: Schulterregion [Klavikula, Skapula, Akromioklavikular-, Schulter-, Sternoklavikulargelenk] |
| M23.89 | Sonstige Binnenschädigungen des Kniegelenkes: Nicht näher bezeichnetes Band | M24.22 | Krankheiten der Bänder: Oberarm [Humerus, Ellenbogengelenk] |
| M23.90 | Binnenschädigung des Kniegelenkes, nicht näher bezeichnet: Mehrere Lokalisationen | M24.23 | Krankheiten der Bänder: Unterarm [Radius, Ulna, Handgelenk] |
| M23.91 | Binnenschädigung des Kniegelenkes, nicht näher bezeichnet: Vorderes Kreuzband oder Vorderhorn des Innenmeniskus | M24.24 | Krankheiten der Bänder: Hand [Finger, Handwurzel, Mittelhand, Gelenke zwischen diesen Knochen] |
| M23.92 | Binnenschädigung des Kniegelenkes, nicht näher bezeichnet: Hinteres Kreuzband oder Hinterhorn des Innenmeniskus | M24.25 | Krankheiten der Bänder: Beckenregion und Oberschenkel [Becken, Femur, Gesäß, Hüfte, Hüftgelenk, Iliosakralgelenk] |
| M23.93 | Binnenschädigung des Kniegelenkes, nicht näher bezeichnet: Innenband [Lig. collaterale tibiale] oder sonstiger und nicht näher bezeichneter Teil des Innenmeniskus | M24.27 | Krankheiten der Bänder: Knöchel und Fuß [Fußwurzel, Mittelfuß, Zehen, Sprunggelenk, sonstige Gelenke des Fußes] |
| M23.94 | Binnenschädigung des Kniegelenkes, nicht näher bezeichnet: Außenband [Lig. collaterale fibulare] oder Vorderhorn des Außenmeniskus | M24.28 | Krankheiten der Bänder: Sonstige [Hals, Kopf, Rippen, Rumpf, Schädel, Wirbelsäule] |
| M23.95 | Binnenschädigung des Kniegelenkes, nicht näher bezeichnet: Hinterhorn des Außenmeniskus | M24.29 | Krankheiten der Bänder: Nicht näher bezeichnete Lokalisation |
| M23.96 | Binnenschädigung des Kniegelenkes, nicht näher bezeichnet: Sonstiger und nicht näher bezeichneter Teil des Außenmeniskus | M24.30 | Pathologische Luxation und Subluxation eines Gelenkes, anderenorts nicht klassifiziert: Mehrere Lokalisationen |
| M23.97 | Binnenschädigung des Kniegelenkes, nicht näher bezeichnet: Kapselband | M24.31 | Pathologische Luxation und Subluxation eines Gelenkes, anderenorts nicht klassifiziert: Schulterregion [Klavikula, Skapula, Akromioklavikular-, Schulter-, Sternoklavikulargelenk] |
| M23.99 | Binnenschädigung des Kniegelenkes, nicht näher bezeichnet: Nicht näher bezeichnetes Band oder nicht näher bezeichneter Meniskus | M24.32 | Pathologische Luxation und Subluxation eines Gelenkes, anderenorts nicht klassifiziert: Oberarm [Humerus, Ellenbogengelenk] |
| M24.00 | Freier Gelenkkörper: Mehrere Lokalisationen | M24.33 | Pathologische Luxation und Subluxation eines Gelenkes, anderenorts nicht klassifiziert: Unterarm [Radius, Ulna, Handgelenk] |
| M24.01 | Freier Gelenkkörper: Schulterregion [Klavikula, Skapula, Akromioklavikular-, Schulter-, Sternoklavikulargelenk] | M24.34 | Pathologische Luxation und Subluxation eines Gelenkes, anderenorts nicht klassifiziert: Hand [Finger, Handwurzel, Mittelhand, Gelenke zwischen diesen Knochen] |
| M24.02 | Freier Gelenkkörper: Oberarm [Humerus, Ellenbogengelenk] | M24.35 | Pathologische Luxation und Subluxation eines Gelenkes, anderenorts nicht klassifiziert: Beckenregion und Oberschenkel [Becken, Femur, Gesäß, Hüfte, Hüftgelenk, Iliosakralgelenk] |
| M24.03 | Freier Gelenkkörper: Unterarm [Radius, Ulna, Handgelenk] | M24.36 | Pathologische Luxation und Subluxation eines Gelenkes, anderenorts nicht klassifiziert: Unterschenkel [Fibula, Tibia, Kniegelenk] |
| M24.04 | Freier Gelenkkörper: Hand [Finger, Handwurzel, Mittelhand, Gelenke zwischen diesen Knochen] | M24.37 | Pathologische Luxation und Subluxation eines Gelenkes, anderenorts nicht klassifiziert: Knöchel und Fuß [Fußwurzel, Mittelfuß, Zehen, Sprunggelenk, sonstige Gelenke des Fußes] |
| M24.05 | Freier Gelenkkörper: Beckenregion und Oberschenkel [Becken, Femur, Gesäß, Hüfte, Hüftgelenk, Iliosakralgelenk] | M24.38 | Pathologische Luxation und Subluxation eines Gelenkes, anderenorts nicht klassifiziert: Sonstige [Hals, Kopf, Rippen, Rumpf, Schädel, Wirbelsäule] |
| M24.07 | Freier Gelenkkörper: Knöchel und Fuß [Fußwurzel, Mittelfuß, Zehen, Sprunggelenk, sonstige Gelenke des Fußes] | M24.39 | Pathologische Luxation und Subluxation eines Gelenkes, anderenorts nicht klassifiziert: Nicht näher bezeichnete Lokalisation |
| M24.08 | Freier Gelenkkörper: Sonstige [Hals, Kopf, Rippen, Rumpf, Schädel, Wirbelsäule] | | |
| M24.09 | Freier Gelenkkörper: Nicht näher bezeichnete Lokalisation | | |
| M24.10 | Sonstige Gelenkknorpelschädigungen: Mehrere Lokalisationen | | |
| M24.11 | Sonstige Gelenkknorpelschädigungen: Schulterregion [Klavikula, Skapula, Akromioklavikular-, Schulter-, Sternoklavikulargelenk] | | |
| M24.12 | Sonstige Gelenkknorpelschädigungen: Oberarm [Humerus, Ellenbogengelenk] | | |

| | | | |
|--------|--|--------|--|
| M24.40 | Habituelle Luxation und Subluxation eines Gelenkes: Mehrere Lokalisationen | M24.80 | Sonstige näher bezeichnete Gelenkschädigungen, anderenorts nicht klassifiziert: Mehrere Lokalisationen |
| M24.41 | Habituelle Luxation und Subluxation eines Gelenkes: Schulterregion [Klavikula, Skapula, Akromioklavikular-, Schulter-, Sternoklavikulargelenk] | M24.81 | Sonstige näher bezeichnete Gelenkschädigungen, anderenorts nicht klassifiziert: Schulterregion [Klavikula, Skapula, Akromioklavikular-, Schulter-, Sternoklavikulargelenk] |
| M24.42 | Habituelle Luxation und Subluxation eines Gelenkes: Oberarm [Humerus, Ellenbogengelenk] | M24.82 | Sonstige näher bezeichnete Gelenkschädigungen, anderenorts nicht klassifiziert: Oberarm [Humerus, Ellenbogengelenk] |
| M24.43 | Habituelle Luxation und Subluxation eines Gelenkes: Unterarm [Radius, Ulna, Handgelenk] | M24.83 | Sonstige näher bezeichnete Gelenkschädigungen, anderenorts nicht klassifiziert: Unterarm [Radius, Ulna, Handgelenk] |
| M24.44 | Habituelle Luxation und Subluxation eines Gelenkes: Hand [Finger, Handwurzel, Mittelhand, Gelenke zwischen diesen Knochen] | M24.84 | Sonstige näher bezeichnete Gelenkschädigungen, anderenorts nicht klassifiziert: Hand [Finger, Handwurzel, Mittelhand, Gelenke zwischen diesen Knochen] |
| M24.45 | Habituelle Luxation und Subluxation eines Gelenkes: Beckenregion und Oberschenkel [Becken, Femur, Gesäß, Hüfte, Hüftgelenk, Iliosakralgelenk] | M24.85 | Sonstige näher bezeichnete Gelenkschädigungen, anderenorts nicht klassifiziert: Beckenregion und Oberschenkel [Becken, Femur, Gesäß, Hüfte, Hüftgelenk, Iliosakralgelenk] |
| M24.46 | Habituelle Luxation und Subluxation eines Gelenkes: Unterschenkel [Fibula, Tibia, Kniegelenk] | M24.87 | Sonstige näher bezeichnete Gelenkschädigungen, anderenorts nicht klassifiziert: Knöchel und Fuß [Fußwurzel, Mittelfuß, Zehen, Sprunggelenk, sonstige Gelenke des Fußes] |
| M24.47 | Habituelle Luxation und Subluxation eines Gelenkes: Knöchel und Fuß [Fußwurzel, Mittelfuß, Zehen, Sprunggelenk, sonstige Gelenke des Fußes] | M24.88 | Sonstige näher bezeichnete Gelenkschädigungen, anderenorts nicht klassifiziert: Sonstige [Hals, Kopf, Rippen, Rumpf, Schädel, Wirbelsäule] |
| M24.48 | Habituelle Luxation und Subluxation eines Gelenkes: Sonstige [Hals, Kopf, Rippen, Rumpf, Schädel, Wirbelsäule] | M24.89 | Sonstige näher bezeichnete Gelenkschädigungen, anderenorts nicht klassifiziert: Nicht näher bezeichnete Lokalisation |
| M24.49 | Habituelle Luxation und Subluxation eines Gelenkes: Nicht näher bezeichnete Lokalisation | M24.90 | Gelenkschädigung, nicht näher bezeichnet: Mehrere Lokalisationen |
| M24.50 | Gelenkkontraktur: Mehrere Lokalisationen | M24.91 | Gelenkschädigung, nicht näher bezeichnet: Schulterregion [Klavikula, Skapula, Akromioklavikular-, Schulter-, Sternoklavikulargelenk] |
| M24.51 | Gelenkkontraktur: Schulterregion [Klavikula, Skapula, Akromioklavikular-, Schulter-, Sternoklavikulargelenk] | M24.92 | Gelenkschädigung, nicht näher bezeichnet: Oberarm [Humerus, Ellenbogengelenk] |
| M24.52 | Gelenkkontraktur: Oberarm [Humerus, Ellenbogengelenk] | M24.93 | Gelenkschädigung, nicht näher bezeichnet: Unterarm [Radius, Ulna, Handgelenk] |
| M24.53 | Gelenkkontraktur: Unterarm [Radius, Ulna, Handgelenk] | M24.94 | Gelenkschädigung, nicht näher bezeichnet: Hand [Finger, Handwurzel, Mittelhand, Gelenke zwischen diesen Knochen] |
| M24.54 | Gelenkkontraktur: Hand [Finger, Handwurzel, Mittelhand, Gelenke zwischen diesen Knochen] | M24.95 | Gelenkschädigung, nicht näher bezeichnet: Beckenregion und Oberschenkel [Becken, Femur, Gesäß, Hüfte, Hüftgelenk, Iliosakralgelenk] |
| M24.55 | Gelenkkontraktur: Beckenregion und Oberschenkel [Becken, Femur, Gesäß, Hüfte, Hüftgelenk, Iliosakralgelenk] | M24.97 | Gelenkschädigung, nicht näher bezeichnet: Knöchel und Fuß [Fußwurzel, Mittelfuß, Zehen, Sprunggelenk, sonstige Gelenke des Fußes] |
| M24.56 | Gelenkkontraktur: Unterschenkel [Fibula, Tibia, Kniegelenk] | M24.98 | Gelenkschädigung, nicht näher bezeichnet: Sonstige [Hals, Kopf, Rippen, Rumpf, Schädel, Wirbelsäule] |
| M24.57 | Gelenkkontraktur: Knöchel und Fuß [Fußwurzel, Mittelfuß, Zehen, Sprunggelenk, sonstige Gelenke des Fußes] | M24.99 | Gelenkschädigung, nicht näher bezeichnet: Nicht näher bezeichnete Lokalisation |
| M24.58 | Gelenkkontraktur: Sonstige [Hals, Kopf, Rippen, Rumpf, Schädel, Wirbelsäule] | M25.00 | Hämarthros: Mehrere Lokalisationen |
| M24.59 | Gelenkkontraktur: Nicht näher bezeichnete Lokalisation | M25.01 | Hämarthros: Schulterregion [Klavikula, Skapula, Akromioklavikular-, Schulter-, Sternoklavikulargelenk] |
| M24.60 | Ankylose eines Gelenkes: Mehrere Lokalisationen | M25.02 | Hämarthros: Oberarm [Humerus, Ellenbogengelenk] |
| M24.61 | Ankylose eines Gelenkes: Schulterregion [Klavikula, Skapula, Akromioklavikular-, Schulter-, Sternoklavikulargelenk] | M25.03 | Hämarthros: Unterarm [Radius, Ulna, Handgelenk] |
| M24.62 | Ankylose eines Gelenkes: Oberarm [Humerus, Ellenbogengelenk] | M25.04 | Hämarthros: Hand [Finger, Handwurzel, Mittelhand, Gelenke zwischen diesen Knochen] |
| M24.63 | Ankylose eines Gelenkes: Unterarm [Radius, Ulna, Handgelenk] | M25.05 | Hämarthros: Beckenregion und Oberschenkel [Becken, Femur, Gesäß, Hüfte, Hüftgelenk, Iliosakralgelenk] |
| M24.64 | Ankylose eines Gelenkes: Hand [Finger, Handwurzel, Mittelhand, Gelenke zwischen diesen Knochen] | M25.06 | Hämarthros: Unterschenkel [Fibula, Tibia, Kniegelenk] |
| M24.65 | Ankylose eines Gelenkes: Beckenregion und Oberschenkel [Becken, Femur, Gesäß, Hüfte, Hüftgelenk, Iliosakralgelenk] | M25.07 | Hämarthros: Knöchel und Fuß [Fußwurzel, Mittelfuß, Zehen, Sprunggelenk, sonstige Gelenke des Fußes] |
| M24.66 | Ankylose eines Gelenkes: Unterschenkel [Fibula, Tibia, Kniegelenk] | M25.08 | Hämarthros: Sonstige [Hals, Kopf, Rippen, Rumpf, Schädel, Wirbelsäule] |
| M24.67 | Ankylose eines Gelenkes: Knöchel und Fuß [Fußwurzel, Mittelfuß, Zehen, Sprunggelenk, sonstige Gelenke des Fußes] | | |
| M24.68 | Ankylose eines Gelenkes: Sonstige [Hals, Kopf, Rippen, Rumpf, Schädel, Wirbelsäule] | | |
| M24.69 | Ankylose eines Gelenkes: Nicht näher bezeichnete Lokalisation | | |
| M24.7 | Protrusio acetabuli | | |

| | | | |
|--------|--|--------|---|
| M25.09 | Hämarthros: Nicht näher bezeichnete Lokalisation | M25.43 | Gelenkerguss: Unterarm [Radius, Ulna, Handgelenk] |
| M25.10 | Gelenkfistel: Mehrere Lokalisationen | M25.44 | Gelenkerguss: Hand [Finger, Handwurzel, Mittelhand, Gelenke zwischen diesen Knochen] |
| M25.11 | Gelenkfistel: Schulterregion [Klavikula, Skapula, Akromioklavikular-, Schulter-, Sternoklavikulargelenk] | M25.45 | Gelenkerguss: Beckenregion und Oberschenkel [Becken, Femur, Gesäß, Hüfte, Hüftgelenk, Iliosakralgelenk] |
| M25.12 | Gelenkfistel: Oberarm [Humerus, Ellenbogengelenk] | M25.46 | Gelenkerguss: Unterschenkel [Fibula, Tibia, Kniegelenk] |
| M25.13 | Gelenkfistel: Unterarm [Radius, Ulna, Handgelenk] | M25.47 | Gelenkerguss: Knöchel und Fuß [Fußwurzel, Mittelfuß, Zehen, Sprunggelenk, sonstige Gelenke des Fußes] |
| M25.14 | Gelenkfistel: Hand [Finger, Handwurzel, Mittelhand, Gelenke zwischen diesen Knochen] | M25.48 | Gelenkerguss: Sonstige [Hals, Kopf, Rippen, Rumpf, Schädel, Wirbelsäule] |
| M25.15 | Gelenkfistel: Beckenregion und Oberschenkel [Becken, Femur, Gesäß, Hüfte, Hüftgelenk, Iliosakralgelenk] | M25.49 | Gelenkerguss: Nicht näher bezeichnete Lokalisation |
| M25.16 | Gelenkfistel: Unterschenkel [Fibula, Tibia, Kniegelenk] | M25.50 | Gelenkschmerz: Mehrere Lokalisationen |
| M25.17 | Gelenkfistel: Knöchel und Fuß [Fußwurzel, Mittelfuß, Zehen, Sprunggelenk, sonstige Gelenke des Fußes] | M25.51 | Gelenkschmerz: Schulterregion [Klavikula, Skapula, Akromioklavikular-, Schulter-, Sternoklavikulargelenk] |
| M25.18 | Gelenkfistel: Sonstige [Hals, Kopf, Rippen, Rumpf, Schädel, Wirbelsäule] | M25.52 | Gelenkschmerz: Oberarm [Humerus, Ellenbogengelenk] |
| M25.19 | Gelenkfistel: Nicht näher bezeichnete Lokalisation | M25.53 | Gelenkschmerz: Unterarm [Radius, Ulna, Handgelenk] |
| M25.20 | Schlottergelenk: Mehrere Lokalisationen | M25.54 | Gelenkschmerz: Hand [Finger, Handwurzel, Mittelhand, Gelenke zwischen diesen Knochen] |
| M25.21 | Schlottergelenk: Schulterregion [Klavikula, Skapula, Akromioklavikular-, Schulter-, Sternoklavikulargelenk] | M25.55 | Gelenkschmerz: Beckenregion und Oberschenkel [Becken, Femur, Gesäß, Hüfte, Hüftgelenk, Iliosakralgelenk] |
| M25.22 | Schlottergelenk: Oberarm [Humerus, Ellenbogengelenk] | M25.56 | Gelenkschmerz: Unterschenkel [Fibula, Tibia, Kniegelenk] |
| M25.23 | Schlottergelenk: Unterarm [Radius, Ulna, Handgelenk] | M25.57 | Gelenkschmerz: Knöchel und Fuß [Fußwurzel, Mittelfuß, Zehen, Sprunggelenk, sonstige Gelenke des Fußes] |
| M25.24 | Schlottergelenk: Hand [Finger, Handwurzel, Mittelhand, Gelenke zwischen diesen Knochen] | M25.58 | Gelenkschmerz: Sonstige [Hals, Kopf, Rippen, Rumpf, Schädel, Wirbelsäule] |
| M25.25 | Schlottergelenk: Beckenregion und Oberschenkel [Becken, Femur, Gesäß, Hüfte, Hüftgelenk, Iliosakralgelenk] | M25.59 | Gelenkschmerz: Nicht näher bezeichnete Lokalisation |
| M25.26 | Schlottergelenk: Unterschenkel [Fibula, Tibia, Kniegelenk] | M25.60 | Gelenksteife, anderenorts nicht klassifiziert: Mehrere Lokalisationen |
| M25.27 | Schlottergelenk: Knöchel und Fuß [Fußwurzel, Mittelfuß, Zehen, Sprunggelenk, sonstige Gelenke des Fußes] | M25.61 | Gelenksteife, anderenorts nicht klassifiziert: Schulterregion [Klavikula, Skapula, Akromioklavikular-, Schulter-, Sternoklavikulargelenk] |
| M25.28 | Schlottergelenk: Sonstige [Hals, Kopf, Rippen, Rumpf, Schädel, Wirbelsäule] | M25.62 | Gelenksteife, anderenorts nicht klassifiziert: Oberarm [Humerus, Ellenbogengelenk] |
| M25.29 | Schlottergelenk: Nicht näher bezeichnete Lokalisation | M25.63 | Gelenksteife, anderenorts nicht klassifiziert: Unterarm [Radius, Ulna, Handgelenk] |
| M25.30 | Sonstige Instabilität eines Gelenkes: Mehrere Lokalisationen | M25.64 | Gelenksteife, anderenorts nicht klassifiziert: Hand [Finger, Handwurzel, Mittelhand, Gelenke zwischen diesen Knochen] |
| M25.31 | Sonstige Instabilität eines Gelenkes: Schulterregion [Klavikula, Skapula, Akromioklavikular-, Schulter-, Sternoklavikulargelenk] | M25.65 | Gelenksteife, anderenorts nicht klassifiziert: Beckenregion und Oberschenkel [Becken, Femur, Gesäß, Hüfte, Hüftgelenk, Iliosakralgelenk] |
| M25.32 | Sonstige Instabilität eines Gelenkes: Oberarm [Humerus, Ellenbogengelenk] | M25.66 | Gelenksteife, anderenorts nicht klassifiziert: Unterschenkel [Fibula, Tibia, Kniegelenk] |
| M25.33 | Sonstige Instabilität eines Gelenkes: Unterarm [Radius, Ulna, Handgelenk] | M25.67 | Gelenksteife, anderenorts nicht klassifiziert: Knöchel und Fuß [Fußwurzel, Mittelfuß, Zehen, Sprunggelenk, sonstige Gelenke des Fußes] |
| M25.34 | Sonstige Instabilität eines Gelenkes: Hand [Finger, Handwurzel, Mittelhand, Gelenke zwischen diesen Knochen] | M25.68 | Gelenksteife, anderenorts nicht klassifiziert: Sonstige [Hals, Kopf, Rippen, Rumpf, Schädel, Wirbelsäule] |
| M25.35 | Sonstige Instabilität eines Gelenkes: Beckenregion und Oberschenkel [Becken, Femur, Gesäß, Hüfte, Hüftgelenk, Iliosakralgelenk] | M25.69 | Gelenksteife, anderenorts nicht klassifiziert: Nicht näher bezeichnete Lokalisation |
| M25.36 | Sonstige Instabilität eines Gelenkes: Unterschenkel [Fibula, Tibia, Kniegelenk] | M25.70 | Osteophyt: Mehrere Lokalisationen |
| M25.37 | Sonstige Instabilität eines Gelenkes: Knöchel und Fuß [Fußwurzel, Mittelfuß, Zehen, Sprunggelenk, sonstige Gelenke des Fußes] | M25.71 | Osteophyt: Schulterregion [Klavikula, Skapula, Akromioklavikular-, Schulter-, Sternoklavikulargelenk] |
| M25.38 | Sonstige Instabilität eines Gelenkes: Sonstige [Hals, Kopf, Rippen, Rumpf, Schädel, Wirbelsäule] | M25.72 | Osteophyt: Oberarm [Humerus, Ellenbogengelenk] |
| M25.39 | Sonstige Instabilität eines Gelenkes: Nicht näher bezeichnete Lokalisation | M25.73 | Osteophyt: Unterarm [Radius, Ulna, Handgelenk] |
| M25.40 | Gelenkerguss: Mehrere Lokalisationen | M25.74 | Osteophyt: Hand [Finger, Handwurzel, Mittelhand, Gelenke zwischen diesen Knochen] |
| M25.41 | Gelenkerguss: Schulterregion [Klavikula, Skapula, Akromioklavikular-, Schulter-, Sternoklavikulargelenk] | | |
| M25.42 | Gelenkerguss: Oberarm [Humerus, Ellenbogengelenk] | | |

| | | | |
|--------|--|--------|--|
| M25.75 | Osteophyt: Beckenregion und Oberschenkel [Becken, Femur, Gesäß, Hüfte, Hüftgelenk, Iliosakralgelenk] | M31.6 | Sonstige Riesenzellarteriitis |
| M25.76 | Osteophyt: Unterschenkel [Fibula, Tibia, Kniegelenk] | M31.7 | Mikroskopische Polyangiitis |
| M25.77 | Osteophyt: Knöchel und Fuß [Fußwurzel, Mittelfuß, Zehen, Sprunggelenk, sonstige Gelenke des Fußes] | M31.8 | Sonstige näher bezeichnete nekrotisierende Vaskulopathien |
| M25.78 | Osteophyt: Sonstige [Hals, Kopf, Rippen, Rumpf, Schädel, Wirbelsäule] | M31.9 | Nekrotisierende Vaskulopathie, nicht näher bezeichnet |
| M25.79 | Osteophyt: Nicht näher bezeichnete Lokalisation | M32.0 | Arzneimittelinduzierter systemischer Lupus erythematodes |
| M25.80 | Sonstige näher bezeichnete Gelenkkrankheiten: Mehrere Lokalisationen | M32.1 | Systemischer Lupus erythematodes mit Beteiligung von Organen oder Organsystemen |
| M25.81 | Sonstige näher bezeichnete Gelenkkrankheiten: Schulterregion [Klavikula, Skapula, Akromioklavikular-, Schulter-, Sternoklavikulargelenk] | M32.8 | Sonstige Formen des systemischen Lupus erythematodes |
| M25.82 | Sonstige näher bezeichnete Gelenkkrankheiten: Oberarm [Humerus, Ellenbogengelenk] | M32.9 | Systemischer Lupus erythematodes, nicht näher bezeichnet |
| M25.83 | Sonstige näher bezeichnete Gelenkkrankheiten: Unterarm [Radius, Ulna, Handgelenk] | M33.0 | Juvenile Dermatomyositis |
| M25.84 | Sonstige näher bezeichnete Gelenkkrankheiten: Hand [Finger, Handwurzel, Mittelhand, Gelenke zwischen diesen Knochen] | M33.1 | Sonstige Dermatomyositis |
| M25.85 | Sonstige näher bezeichnete Gelenkkrankheiten: Beckenregion und Oberschenkel [Becken, Femur, Gesäß, Hüfte, Hüftgelenk, Iliosakralgelenk] | M33.2 | Polymyositis |
| M25.86 | Sonstige näher bezeichnete Gelenkkrankheiten: Unterschenkel [Fibula, Tibia, Kniegelenk] | M33.9 | Dermatomyositis-Polymyositis, nicht näher bezeichnet |
| M25.87 | Sonstige näher bezeichnete Gelenkkrankheiten: Knöchel und Fuß [Fußwurzel, Mittelfuß, Zehen, Sprunggelenk, sonstige Gelenke des Fußes] | M34.0 | Progressive systemische Sklerose |
| M25.88 | Sonstige näher bezeichnete Gelenkkrankheiten: Sonstige [Hals, Kopf, Rippen, Rumpf, Schädel, Wirbelsäule] | M34.1 | CR(E)ST-Syndrom |
| M25.89 | Sonstige näher bezeichnete Gelenkkrankheiten: Nicht näher bezeichnete Lokalisation | M34.2 | Systemische Sklerose, durch Arzneimittel oder chemische Substanzen induziert |
| M25.90 | Gelenkkrankheit, nicht näher bezeichnet: Mehrere Lokalisationen | M34.8 | Sonstige Formen der systemischen Sklerose |
| M25.91 | Gelenkkrankheit, nicht näher bezeichnet: Schulterregion [Klavikula, Skapula, Akromioklavikular-, Schulter-, Sternoklavikulargelenk] | M34.9 | Systemische Sklerose, nicht näher bezeichnet |
| M25.92 | Gelenkkrankheit, nicht näher bezeichnet: Oberarm [Humerus, Ellenbogengelenk] | M35.0 | Sicca-Syndrom [Sjögren-Syndrom] |
| M25.93 | Gelenkkrankheit, nicht näher bezeichnet: Unterarm [Radius, Ulna, Handgelenk] | M35.1 | Sonstige Overlap-Syndrome |
| M25.94 | Gelenkkrankheit, nicht näher bezeichnet: Hand [Finger, Handwurzel, Mittelhand, Gelenke zwischen diesen Knochen] | M35.2 | Behçet-Krankheit |
| M25.95 | Gelenkkrankheit, nicht näher bezeichnet: Beckenregion und Oberschenkel [Becken, Femur, Gesäß, Hüfte, Hüftgelenk, Iliosakralgelenk] | M35.3 | Polymyalgia rheumatica |
| M25.96 | Gelenkkrankheit, nicht näher bezeichnet: Unterschenkel [Fibula, Tibia, Kniegelenk] | M35.4 | Eosinophile Fasziitis |
| M25.97 | Gelenkkrankheit, nicht näher bezeichnet: Knöchel und Fuß [Fußwurzel, Mittelfuß, Zehen, Sprunggelenk, sonstige Gelenke des Fußes] | M35.5 | Multifokale Fibrosklerose |
| M25.98 | Gelenkkrankheit, nicht näher bezeichnet: Sonstige [Hals, Kopf, Rippen, Rumpf, Schädel, Wirbelsäule] | M35.7 | Hypermobilitäts-Syndrom |
| M25.99 | Gelenkkrankheit, nicht näher bezeichnet: Nicht näher bezeichnete Lokalisation | M35.8 | Sonstige näher bezeichnete Krankheiten mit Systembeteiligung des Bindegewebes |
| M30.0 | Panarteriitis nodosa | M35.9 | Krankheit mit Systembeteiligung des Bindegewebes, nicht näher bezeichnet |
| M30.1 | Panarteriitis mit Lungenbeteiligung | M36.0 | Dermatomyositis-Polymyositis bei Neubildungen |
| M30.2 | Juvenile Panarteriitis | M36.1 | Arthropathie bei Neubildungen |
| M30.3 | Mukokutanes Lymphknotensyndrom [Kawasaki-Krankheit] | M36.2 | Arthropathia haemophilica |
| M30.8 | Sonstige mit Panarteriitis nodosa verwandte Zustände | M36.3 | Arthropathie bei sonstigen anderenorts klassifizierten Blutkrankheiten |
| M31.0 | Hypersensitivitätsangiitis | M36.4 | Arthropathie bei anderenorts klassifizierten Hypersensitivitätsreaktionen |
| M31.3 | Wegener-Granulomatose | M36.51 | Stadium 1 der chronischen Bindegewebe-Graft-versus-Host-Krankheit |
| M31.4 | Aortenbogen-Syndrom [Takayasu-Syndrom] | M36.52 | Stadium 2 der chronischen Bindegewebe-Graft-versus-Host-Krankheit |
| M31.5 | Riesenzellarteriitis bei Polymyalgia rheumatica | M36.53 | Stadium 3 der chronischen Bindegewebe-Graft-versus-Host-Krankheit |
| | | M36.8 | Systemkrankheiten des Bindegewebes bei sonstigen anderenorts klassifizierten Krankheiten |
| | | M40.00 | Kyphose als Haltungsstörung: Mehrere Lokalisationen der Wirbelsäule |
| | | M40.01 | Kyphose als Haltungsstörung: Okzipito-Atlanto-Axialbereich |
| | | M40.02 | Kyphose als Haltungsstörung: Zervikalbereich |
| | | M40.03 | Kyphose als Haltungsstörung: Zervikothorakalbereich |
| | | M40.04 | Kyphose als Haltungsstörung: Thorakalbereich |
| | | M40.05 | Kyphose als Haltungsstörung: Thorakolumbalbereich |
| | | M40.06 | Kyphose als Haltungsstörung: Lumbalbereich |
| | | M40.07 | Kyphose als Haltungsstörung: Lumbosakralbereich |
| | | M40.08 | Kyphose als Haltungsstörung: Sakral- und Sakrokokzygealbereich |
| | | M40.09 | Kyphose als Haltungsstörung: Nicht näher bezeichnete Lokalisation |
| | | M40.10 | Sonstige sekundäre Kyphose: Mehrere Lokalisationen der Wirbelsäule |
| | | M40.11 | Sonstige sekundäre Kyphose: Okzipito-Atlanto-Axialbereich |
| | | M40.12 | Sonstige sekundäre Kyphose: Zervikalbereich |

| | | | |
|--------|--|--------|--|
| M40.13 | Sonstige sekundäre Kyphose: Zervikothorakalbereich | M41.00 | Idiopathische Skoliose beim Kind: Mehrere Lokalisationen der Wirbelsäule |
| M40.14 | Sonstige sekundäre Kyphose: Thorakalbereich | M41.01 | Idiopathische Skoliose beim Kind: Okzipito-Atlanto-Axialbereich |
| M40.15 | Sonstige sekundäre Kyphose: Thorakolumbalbereich | M41.02 | Idiopathische Skoliose beim Kind: Zervikalbereich |
| M40.16 | Sonstige sekundäre Kyphose: Lumbalbereich | M41.03 | Idiopathische Skoliose beim Kind: Zervikothorakalbereich |
| M40.17 | Sonstige sekundäre Kyphose: Lumbosakralbereich | M41.04 | Idiopathische Skoliose beim Kind: Thorakalbereich |
| M40.18 | Sonstige sekundäre Kyphose: Sakral- und Sakrokokzygealbereich | M41.05 | Idiopathische Skoliose beim Kind: Thorakolumbalbereich |
| M40.19 | Sonstige sekundäre Kyphose: Nicht näher bezeichnete Lokalisation | M41.06 | Idiopathische Skoliose beim Kind: Lumbalbereich |
| M40.20 | Sonstige und nicht näher bezeichnete Kyphose: Mehrere Lokalisationen der Wirbelsäule | M41.07 | Idiopathische Skoliose beim Kind: Lumbosakralbereich |
| M40.21 | Sonstige und nicht näher bezeichnete Kyphose: Okzipito-Atlanto-Axialbereich | M41.08 | Idiopathische Skoliose beim Kind: Sakral- und Sakrokokzygealbereich |
| M40.22 | Sonstige und nicht näher bezeichnete Kyphose: Zervikalbereich | M41.09 | Idiopathische Skoliose beim Kind: Nicht näher bezeichnete Lokalisation |
| M40.23 | Sonstige und nicht näher bezeichnete Kyphose: Zervikothorakalbereich | M41.10 | Idiopathische Skoliose beim Jugendlichen: Mehrere Lokalisationen der Wirbelsäule |
| M40.24 | Sonstige und nicht näher bezeichnete Kyphose: Thorakalbereich | M41.11 | Idiopathische Skoliose beim Jugendlichen: Okzipito-Atlanto-Axialbereich |
| M40.25 | Sonstige und nicht näher bezeichnete Kyphose: Thorakolumbalbereich | M41.12 | Idiopathische Skoliose beim Jugendlichen: Zervikalbereich |
| M40.26 | Sonstige und nicht näher bezeichnete Kyphose: Lumbalbereich | M41.13 | Idiopathische Skoliose beim Jugendlichen: Zervikothorakalbereich |
| M40.27 | Sonstige und nicht näher bezeichnete Kyphose: Lumbosakralbereich | M41.14 | Idiopathische Skoliose beim Jugendlichen: Thorakalbereich |
| M40.28 | Sonstige und nicht näher bezeichnete Kyphose: Sakral- und Sakrokokzygealbereich | M41.15 | Idiopathische Skoliose beim Jugendlichen: Thorakolumbalbereich |
| M40.29 | Sonstige und nicht näher bezeichnete Kyphose: Nicht näher bezeichnete Lokalisation | M41.16 | Idiopathische Skoliose beim Jugendlichen: Lumbalbereich |
| M40.30 | Flachrücken: Mehrere Lokalisationen der Wirbelsäule | M41.17 | Idiopathische Skoliose beim Jugendlichen: Lumbosakralbereich |
| M40.31 | Flachrücken: Okzipito-Atlanto-Axialbereich | M41.18 | Idiopathische Skoliose beim Jugendlichen: Sakral- und Sakrokokzygealbereich |
| M40.32 | Flachrücken: Zervikalbereich | M41.19 | Idiopathische Skoliose beim Jugendlichen: Nicht näher bezeichnete Lokalisation |
| M40.33 | Flachrücken: Zervikothorakalbereich | M41.20 | Sonstige idiopathische Skoliose: Mehrere Lokalisationen der Wirbelsäule |
| M40.34 | Flachrücken: Thorakalbereich | M41.21 | Sonstige idiopathische Skoliose: Okzipito-Atlanto-Axialbereich |
| M40.35 | Flachrücken: Thorakolumbalbereich | M41.22 | Sonstige idiopathische Skoliose: Zervikalbereich |
| M40.36 | Flachrücken: Lumbalbereich | M41.23 | Sonstige idiopathische Skoliose: Zervikothorakalbereich |
| M40.37 | Flachrücken: Lumbosakralbereich | M41.24 | Sonstige idiopathische Skoliose: Thorakalbereich |
| M40.38 | Flachrücken: Sakral- und Sakrokokzygealbereich | M41.25 | Sonstige idiopathische Skoliose: Thorakolumbalbereich |
| M40.39 | Flachrücken: Nicht näher bezeichnete Lokalisation | M41.26 | Sonstige idiopathische Skoliose: Lumbalbereich |
| M40.40 | Sonstige Lordose: Mehrere Lokalisationen der Wirbelsäule | M41.27 | Sonstige idiopathische Skoliose: Lumbosakralbereich |
| M40.41 | Sonstige Lordose: Okzipito-Atlanto-Axialbereich | M41.28 | Sonstige idiopathische Skoliose: Sakral- und Sakrokokzygealbereich |
| M40.42 | Sonstige Lordose: Zervikalbereich | M41.29 | Sonstige idiopathische Skoliose: Nicht näher bezeichnete Lokalisation |
| M40.43 | Sonstige Lordose: Zervikothorakalbereich | M41.30 | Thoraxbedingte Skoliose: Mehrere Lokalisationen der Wirbelsäule |
| M40.44 | Sonstige Lordose: Thorakalbereich | M41.31 | Thoraxbedingte Skoliose: Okzipito-Atlanto-Axialbereich |
| M40.45 | Sonstige Lordose: Thorakolumbalbereich | M41.32 | Thoraxbedingte Skoliose: Zervikalbereich |
| M40.46 | Sonstige Lordose: Lumbalbereich | M41.33 | Thoraxbedingte Skoliose: Zervikothorakalbereich |
| M40.47 | Sonstige Lordose: Lumbosakralbereich | M41.34 | Thoraxbedingte Skoliose: Thorakalbereich |
| M40.48 | Sonstige Lordose: Sakral- und Sakrokokzygealbereich | M41.35 | Thoraxbedingte Skoliose: Thorakolumbalbereich |
| M40.49 | Sonstige Lordose: Nicht näher bezeichnete Lokalisation | M41.36 | Thoraxbedingte Skoliose: Lumbalbereich |
| M40.50 | Lordose, nicht näher bezeichnet: Mehrere Lokalisationen der Wirbelsäule | M41.37 | Thoraxbedingte Skoliose: Lumbosakralbereich |
| M40.51 | Lordose, nicht näher bezeichnet: Okzipito-Atlanto-Axialbereich | M41.38 | Thoraxbedingte Skoliose: Sakral- und Sakrokokzygealbereich |
| M40.52 | Lordose, nicht näher bezeichnet: Zervikalbereich | M41.39 | Thoraxbedingte Skoliose: Nicht näher bezeichnete Lokalisation |
| M40.53 | Lordose, nicht näher bezeichnet: Zervikothorakalbereich | M41.40 | Neuromyopathische Skoliose: Mehrere Lokalisationen der Wirbelsäule |
| M40.54 | Lordose, nicht näher bezeichnet: Thorakalbereich | M41.41 | Neuromyopathische Skoliose: Okzipito-Atlanto-Axialbereich |
| M40.55 | Lordose, nicht näher bezeichnet: Thorakolumbalbereich | | |
| M40.56 | Lordose, nicht näher bezeichnet: Lumbalbereich | | |
| M40.57 | Lordose, nicht näher bezeichnet: Lumbosakralbereich | | |
| M40.58 | Lordose, nicht näher bezeichnet: Sakral- und Sakrokokzygealbereich | | |
| M40.59 | Lordose, nicht näher bezeichnet: Nicht näher bezeichnete Lokalisation | | |

| | | | |
|--------|---|--------|--|
| M41.42 | Neuromyopathische Skoliose: Zervikalbereich | M42.06 | Juvenile Osteochondrose der Wirbelsäule: Lumbalbereich |
| M41.43 | Neuromyopathische Skoliose: Zervikothorakalbereich | M42.07 | Juvenile Osteochondrose der Wirbelsäule: Lumbosakralbereich |
| M41.44 | Neuromyopathische Skoliose: Thorakalbereich | M42.08 | Juvenile Osteochondrose der Wirbelsäule: Sakral- und Sakrokokzygealbereich |
| M41.45 | Neuromyopathische Skoliose: Thorakolumbalbereich | M42.09 | Juvenile Osteochondrose der Wirbelsäule: Nicht näher bezeichnete Lokalisation |
| M41.46 | Neuromyopathische Skoliose: Lumbalbereich | M42.10 | Osteochondrose der Wirbelsäule beim Erwachsenen: Mehrere Lokalisationen der Wirbelsäule |
| M41.47 | Neuromyopathische Skoliose: Lumbosakralbereich | M42.11 | Osteochondrose der Wirbelsäule beim Erwachsenen: Okzipito-Atlanto-Axialbereich |
| M41.48 | Neuromyopathische Skoliose: Sakral- und Sakrokokzygealbereich | M42.12 | Osteochondrose der Wirbelsäule beim Erwachsenen: Zervikalbereich |
| M41.49 | Neuromyopathische Skoliose: Nicht näher bezeichnete Lokalisation | M42.13 | Osteochondrose der Wirbelsäule beim Erwachsenen: Zervikothorakalbereich |
| M41.50 | Sonstige sekundäre Skoliose: Mehrere Lokalisationen der Wirbelsäule | M42.14 | Osteochondrose der Wirbelsäule beim Erwachsenen: Thorakalbereich |
| M41.51 | Sonstige sekundäre Skoliose: Okzipito-Atlanto-Axialbereich | M42.15 | Osteochondrose der Wirbelsäule beim Erwachsenen: Thorakolumbalbereich |
| M41.52 | Sonstige sekundäre Skoliose: Zervikalbereich | M42.16 | Osteochondrose der Wirbelsäule beim Erwachsenen: Lumbalbereich |
| M41.53 | Sonstige sekundäre Skoliose: Zervikothorakalbereich | M42.17 | Osteochondrose der Wirbelsäule beim Erwachsenen: Lumbosakralbereich |
| M41.54 | Sonstige sekundäre Skoliose: Thorakalbereich | M42.18 | Osteochondrose der Wirbelsäule beim Erwachsenen: Sakral- und Sakrokokzygealbereich |
| M41.55 | Sonstige sekundäre Skoliose: Thorakolumbalbereich | M42.19 | Osteochondrose der Wirbelsäule beim Erwachsenen: Nicht näher bezeichnete Lokalisation |
| M41.56 | Sonstige sekundäre Skoliose: Lumbalbereich | M42.90 | Osteochondrose der Wirbelsäule, nicht näher bezeichnet: Mehrere Lokalisationen der Wirbelsäule |
| M41.57 | Sonstige sekundäre Skoliose: Lumbosakralbereich | M42.91 | Osteochondrose der Wirbelsäule, nicht näher bezeichnet: Okzipito-Atlanto-Axialbereich |
| M41.58 | Sonstige sekundäre Skoliose: Sakral- und Sakrokokzygealbereich | M42.92 | Osteochondrose der Wirbelsäule, nicht näher bezeichnet: Zervikalbereich |
| M41.59 | Sonstige sekundäre Skoliose: Nicht näher bezeichnete Lokalisation | M42.93 | Osteochondrose der Wirbelsäule, nicht näher bezeichnet: Zervikothorakalbereich |
| M41.80 | Sonstige Formen der Skoliose: Mehrere Lokalisationen der Wirbelsäule | M42.94 | Osteochondrose der Wirbelsäule, nicht näher bezeichnet: Thorakalbereich |
| M41.81 | Sonstige Formen der Skoliose: Okzipito-Atlanto-Axialbereich | M42.95 | Osteochondrose der Wirbelsäule, nicht näher bezeichnet: Thorakolumbalbereich |
| M41.82 | Sonstige Formen der Skoliose: Zervikalbereich | M42.96 | Osteochondrose der Wirbelsäule, nicht näher bezeichnet: Lumbalbereich |
| M41.83 | Sonstige Formen der Skoliose: Zervikothorakalbereich | M42.97 | Osteochondrose der Wirbelsäule, nicht näher bezeichnet: Lumbosakralbereich |
| M41.84 | Sonstige Formen der Skoliose: Thorakalbereich | M42.98 | Osteochondrose der Wirbelsäule, nicht näher bezeichnet: Sakral- und Sakrokokzygealbereich |
| M41.85 | Sonstige Formen der Skoliose: Thorakolumbalbereich | M42.99 | Osteochondrose der Wirbelsäule, nicht näher bezeichnet: Nicht näher bezeichnete Lokalisation |
| M41.86 | Sonstige Formen der Skoliose: Lumbalbereich | M43.00 | Spondylolyse: Mehrere Lokalisationen der Wirbelsäule |
| M41.87 | Sonstige Formen der Skoliose: Lumbosakralbereich | M43.01 | Spondylolyse: Okzipito-Atlanto-Axialbereich |
| M41.88 | Sonstige Formen der Skoliose: Sakral- und Sakrokokzygealbereich | M43.02 | Spondylolyse: Zervikalbereich |
| M41.89 | Sonstige Formen der Skoliose: Nicht näher bezeichnete Lokalisation | M43.03 | Spondylolyse: Zervikothorakalbereich |
| M41.90 | Skoliose, nicht näher bezeichnet: Mehrere Lokalisationen der Wirbelsäule | M43.04 | Spondylolyse: Thorakalbereich |
| M41.91 | Skoliose, nicht näher bezeichnet: Okzipito-Atlanto-Axialbereich | M43.05 | Spondylolyse: Thorakolumbalbereich |
| M41.92 | Skoliose, nicht näher bezeichnet: Zervikalbereich | M43.06 | Spondylolyse: Lumbalbereich |
| M41.93 | Skoliose, nicht näher bezeichnet: Zervikothorakalbereich | M43.07 | Spondylolyse: Lumbosakralbereich |
| M41.94 | Skoliose, nicht näher bezeichnet: Thorakalbereich | M43.08 | Spondylolyse: Sakral- und Sakrokokzygealbereich |
| M41.95 | Skoliose, nicht näher bezeichnet: Thorakolumbalbereich | M43.09 | Spondylolyse: Nicht näher bezeichnete Lokalisation |
| M41.96 | Skoliose, nicht näher bezeichnet: Lumbalbereich | M43.10 | Spondylolisthesis: Mehrere Lokalisationen der Wirbelsäule |
| M41.97 | Skoliose, nicht näher bezeichnet: Lumbosakralbereich | M43.11 | Spondylolisthesis: Okzipito-Atlanto-Axialbereich |
| M41.98 | Skoliose, nicht näher bezeichnet: Sakral- und Sakrokokzygealbereich | M43.12 | Spondylolisthesis: Zervikalbereich |
| M41.99 | Skoliose, nicht näher bezeichnet: Nicht näher bezeichnete Lokalisation | M43.13 | Spondylolisthesis: Zervikothorakalbereich |
| M42.00 | Juvenile Osteochondrose der Wirbelsäule: Mehrere Lokalisationen der Wirbelsäule | M43.14 | Spondylolisthesis: Thorakalbereich |
| M42.01 | Juvenile Osteochondrose der Wirbelsäule: Okzipito-Atlanto-Axialbereich | M43.15 | Spondylolisthesis: Thorakolumbalbereich |
| M42.02 | Juvenile Osteochondrose der Wirbelsäule: Zervikalbereich | M43.16 | Spondylolisthesis: Lumbalbereich |
| M42.03 | Juvenile Osteochondrose der Wirbelsäule: Zervikothorakalbereich | M43.17 | Spondylolisthesis: Lumbosakralbereich |
| M42.04 | Juvenile Osteochondrose der Wirbelsäule: Thorakalbereich | M43.18 | Spondylolisthesis: Sakral- und Sakrokokzygealbereich |
| M42.05 | Juvenile Osteochondrose der Wirbelsäule: Thorakolumbalbereich | | |

| | | | |
|--------|---|--------|--|
| M43.19 | Spondylolisthesis: Nicht näher bezeichnete Lokalisation | M43.93 | Deformität der Wirbelsäule und des Rückens, nicht näher bezeichnet: Zervikothorakalbereich |
| M43.20 | Sonstige Wirbelfusion: Mehrere Lokalisationen der Wirbelsäule | M43.94 | Deformität der Wirbelsäule und des Rückens, nicht näher bezeichnet: Thorakalbereich |
| M43.21 | Sonstige Wirbelfusion: Okzipito-Atlanto-Axialbereich | M43.95 | Deformität der Wirbelsäule und des Rückens, nicht näher bezeichnet: Thorakolumbalbereich |
| M43.22 | Sonstige Wirbelfusion: Zervikalbereich | M43.96 | Deformität der Wirbelsäule und des Rückens, nicht näher bezeichnet: Lumbalbereich |
| M43.23 | Sonstige Wirbelfusion: Zervikothorakalbereich | M43.97 | Deformität der Wirbelsäule und des Rückens, nicht näher bezeichnet: Lumbosakralbereich |
| M43.24 | Sonstige Wirbelfusion: Thorakalbereich | M43.98 | Deformität der Wirbelsäule und des Rückens, nicht näher bezeichnet: Sakral- und Sakrokokzygealbereich |
| M43.25 | Sonstige Wirbelfusion: Thorakolumbalbereich | M43.99 | Deformität der Wirbelsäule und des Rückens, nicht näher bezeichnet: Nicht näher bezeichnete Lokalisation |
| M43.26 | Sonstige Wirbelfusion: Lumbalbereich | | |
| M43.27 | Sonstige Wirbelfusion: Lumbosakralbereich | | |
| M43.28 | Sonstige Wirbelfusion: Sakral- und Sakrokokzygealbereich | | |
| M43.29 | Sonstige Wirbelfusion: Nicht näher bezeichnete Lokalisation | | |
| M43.3 | Habituelle atlanto-axiale Subluxation mit Myelopathie | M45.00 | Spondylitis ankylosans: Mehrere Lokalisationen der Wirbelsäule |
| M43.4 | Sonstige habituelle atlanto-axiale Subluxation | M45.01 | Spondylitis ankylosans: Okzipito-Atlanto-Axialbereich |
| M43.50 | Sonstige habituelle Wirbelsubluxation: Mehrere Lokalisationen der Wirbelsäule | M45.02 | Spondylitis ankylosans: Zervikalbereich |
| M43.52 | Sonstige habituelle Wirbelsubluxation: Zervikalbereich | M45.03 | Spondylitis ankylosans: Zervikothorakalbereich |
| M43.53 | Sonstige habituelle Wirbelsubluxation: Zervikothorakalbereich | M45.04 | Spondylitis ankylosans: Thorakalbereich |
| M43.54 | Sonstige habituelle Wirbelsubluxation: Thorakalbereich | M45.05 | Spondylitis ankylosans: Thorakolumbalbereich |
| M43.55 | Sonstige habituelle Wirbelsubluxation: Thorakolumbalbereich | M45.06 | Spondylitis ankylosans: Lumbalbereich |
| M43.56 | Sonstige habituelle Wirbelsubluxation: Lumbalbereich | M45.07 | Spondylitis ankylosans: Lumbosakralbereich |
| M43.57 | Sonstige habituelle Wirbelsubluxation: Lumbosakralbereich | M45.08 | Spondylitis ankylosans: Sakral- und Sakrokokzygealbereich |
| M43.58 | Sonstige habituelle Wirbelsubluxation: Sakral- und Sakrokokzygealbereich | M45.09 | Spondylitis ankylosans: Nicht näher bezeichnete Lokalisation |
| M43.59 | Sonstige habituelle Wirbelsubluxation: Nicht näher bezeichnete Lokalisation | M46.00 | Spinale Enthesopathie: Mehrere Lokalisationen der Wirbelsäule |
| M43.6 | Tortikollis | M46.01 | Spinale Enthesopathie: Okzipito-Atlanto-Axialbereich |
| M43.80 | Sonstige näher bezeichnete Deformitäten der Wirbelsäule und des Rückens: Mehrere Lokalisationen der Wirbelsäule | M46.02 | Spinale Enthesopathie: Zervikalbereich |
| M43.81 | Sonstige näher bezeichnete Deformitäten der Wirbelsäule und des Rückens: Okzipito-Atlanto-Axialbereich | M46.03 | Spinale Enthesopathie: Zervikothorakalbereich |
| M43.82 | Sonstige näher bezeichnete Deformitäten der Wirbelsäule und des Rückens: Zervikalbereich | M46.04 | Spinale Enthesopathie: Thorakalbereich |
| M43.83 | Sonstige näher bezeichnete Deformitäten der Wirbelsäule und des Rückens: Zervikothorakalbereich | M46.05 | Spinale Enthesopathie: Thorakolumbalbereich |
| M43.84 | Sonstige näher bezeichnete Deformitäten der Wirbelsäule und des Rückens: Thorakalbereich | M46.06 | Spinale Enthesopathie: Lumbalbereich |
| M43.85 | Sonstige näher bezeichnete Deformitäten der Wirbelsäule und des Rückens: Thorakolumbalbereich | M46.07 | Spinale Enthesopathie: Lumbosakralbereich |
| M43.86 | Sonstige näher bezeichnete Deformitäten der Wirbelsäule und des Rückens: Lumbalbereich | M46.08 | Spinale Enthesopathie: Sakral- und Sakrokokzygealbereich |
| M43.87 | Sonstige näher bezeichnete Deformitäten der Wirbelsäule und des Rückens: Lumbosakralbereich | M46.09 | Spinale Enthesopathie: Nicht näher bezeichnete Lokalisation |
| M43.88 | Sonstige näher bezeichnete Deformitäten der Wirbelsäule und des Rückens: Sakral- und Sakrokokzygealbereich | M46.1 | Sakroiliitis, anderenorts nicht klassifiziert |
| M43.89 | Sonstige näher bezeichnete Deformitäten der Wirbelsäule und des Rückens: Nicht näher bezeichnete Lokalisation | M46.20 | Wirbelosteomyelitis: Mehrere Lokalisationen der Wirbelsäule |
| M43.90 | Deformität der Wirbelsäule und des Rückens, nicht näher bezeichnet: Mehrere Lokalisationen der Wirbelsäule | M46.21 | Wirbelosteomyelitis: Okzipito-Atlanto-Axialbereich |
| M43.91 | Deformität der Wirbelsäule und des Rückens, nicht näher bezeichnet: Okzipito-Atlanto-Axialbereich | M46.22 | Wirbelosteomyelitis: Zervikalbereich |
| M43.92 | Deformität der Wirbelsäule und des Rückens, nicht näher bezeichnet: Zervikalbereich | M46.23 | Wirbelosteomyelitis: Zervikothorakalbereich |
| | | M46.24 | Wirbelosteomyelitis: Thorakalbereich |
| | | M46.25 | Wirbelosteomyelitis: Thorakolumbalbereich |
| | | M46.26 | Wirbelosteomyelitis: Lumbalbereich |
| | | M46.27 | Wirbelosteomyelitis: Lumbosakralbereich |
| | | M46.28 | Wirbelosteomyelitis: Sakral- und Sakrokokzygealbereich |
| | | M46.29 | Wirbelosteomyelitis: Nicht näher bezeichnete Lokalisation |
| | | M46.30 | Bandscheibeninfektion (pyogen): Mehrere Lokalisationen der Wirbelsäule |
| | | M46.31 | Bandscheibeninfektion (pyogen): Okzipito-Atlanto-Axialbereich |
| | | M46.32 | Bandscheibeninfektion (pyogen): Zervikalbereich |
| | | M46.33 | Bandscheibeninfektion (pyogen): Zervikothorakalbereich |
| | | M46.34 | Bandscheibeninfektion (pyogen): Thorakalbereich |
| | | M46.35 | Bandscheibeninfektion (pyogen): Thorakolumbalbereich |
| | | M46.36 | Bandscheibeninfektion (pyogen): Lumbalbereich |
| | | M46.37 | Bandscheibeninfektion (pyogen): Lumbosakralbereich |

| | | | |
|--------|---|--------|---|
| M46.38 | Bandscheibeninfektion (pyogen): Sakral- und Sakrokokzygealbereich | M46.95 | Entzündliche Spondylopathie, nicht näher bezeichnet: Thorakolumbalbereich |
| M46.39 | Bandscheibeninfektion (pyogen): Nicht näher bezeichnete Lokalisation | M46.96 | Entzündliche Spondylopathie, nicht näher bezeichnet: Lumbalbereich |
| M46.40 | Diszitis, nicht näher bezeichnet: Mehrere Lokalisationen der Wirbelsäule | M46.97 | Entzündliche Spondylopathie, nicht näher bezeichnet: Lumbosakralbereich |
| M46.41 | Diszitis, nicht näher bezeichnet: Okzipito-Atlanto-Axialbereich | M46.98 | Entzündliche Spondylopathie, nicht näher bezeichnet: Sakral- und Sakrokokzygealbereich |
| M46.42 | Diszitis, nicht näher bezeichnet: Zervikalbereich | M46.99 | Entzündliche Spondylopathie, nicht näher bezeichnet: Nicht näher bezeichnete Lokalisation |
| M46.43 | Diszitis, nicht näher bezeichnet: Zervikothorakalbereich | M47.00 | Arteria-spinalis-anterior-Kompressionssyndrom und Arteria-vertebralis-Kompressionssyndrom: Mehrere Lokalisationen der Wirbelsäule |
| M46.44 | Diszitis, nicht näher bezeichnet: Thorakalbereich | M47.01 | Arteria-spinalis-anterior-Kompressionssyndrom und Arteria-vertebralis-Kompressionssyndrom: Okzipito-Atlanto-Axialbereich |
| M46.45 | Diszitis, nicht näher bezeichnet: Thorakolumbalbereich | M47.02 | Arteria-spinalis-anterior-Kompressionssyndrom und Arteria-vertebralis-Kompressionssyndrom: Zervikalbereich |
| M46.46 | Diszitis, nicht näher bezeichnet: Lumbalbereich | M47.03 | Arteria-spinalis-anterior-Kompressionssyndrom und Arteria-vertebralis-Kompressionssyndrom: Zervikothorakalbereich |
| M46.47 | Diszitis, nicht näher bezeichnet: Lumbosakralbereich | M47.04 | Arteria-spinalis-anterior-Kompressionssyndrom und Arteria-vertebralis-Kompressionssyndrom: Thorakalbereich |
| M46.48 | Diszitis, nicht näher bezeichnet: Sakral- und Sakrokokzygealbereich | M47.05 | Arteria-spinalis-anterior-Kompressionssyndrom und Arteria-vertebralis-Kompressionssyndrom: Thorakolumbalbereich |
| M46.49 | Diszitis, nicht näher bezeichnet: Nicht näher bezeichnete Lokalisation | M47.06 | Arteria-spinalis-anterior-Kompressionssyndrom und Arteria-vertebralis-Kompressionssyndrom: Lumbalbereich |
| M46.50 | Sonstige infektiöse Spondylopathien: Mehrere Lokalisationen der Wirbelsäule | M47.07 | Arteria-spinalis-anterior-Kompressionssyndrom und Arteria-vertebralis-Kompressionssyndrom: Lumbosakralbereich |
| M46.51 | Sonstige infektiöse Spondylopathien: Okzipito-Atlanto-Axialbereich | M47.08 | Arteria-spinalis-anterior-Kompressionssyndrom und Arteria-vertebralis-Kompressionssyndrom: Sakral- und Sakrokokzygealbereich |
| M46.52 | Sonstige infektiöse Spondylopathien: Zervikalbereich | M47.09 | Arteria-spinalis-anterior-Kompressionssyndrom und Arteria-vertebralis-Kompressionssyndrom: Nicht näher bezeichnete Lokalisation |
| M46.53 | Sonstige infektiöse Spondylopathien: Zervikothorakalbereich | M47.10 | Sonstige Spondylose mit Myelopathie: Mehrere Lokalisationen der Wirbelsäule |
| M46.54 | Sonstige infektiöse Spondylopathien: Thorakalbereich | M47.11 | Sonstige Spondylose mit Myelopathie: Okzipito-Atlanto-Axialbereich |
| M46.55 | Sonstige infektiöse Spondylopathien: Thorakolumbalbereich | M47.12 | Sonstige Spondylose mit Myelopathie: Zervikalbereich |
| M46.56 | Sonstige infektiöse Spondylopathien: Lumbalbereich | M47.13 | Sonstige Spondylose mit Myelopathie: Zervikothorakalbereich |
| M46.57 | Sonstige infektiöse Spondylopathien: Lumbosakralbereich | M47.14 | Sonstige Spondylose mit Myelopathie: Thorakalbereich |
| M46.58 | Sonstige infektiöse Spondylopathien: Sakral- und Sakrokokzygealbereich | M47.15 | Sonstige Spondylose mit Myelopathie: Thorakolumbalbereich |
| M46.59 | Sonstige infektiöse Spondylopathien: Nicht näher bezeichnete Lokalisation | M47.16 | Sonstige Spondylose mit Myelopathie: Lumbalbereich |
| M46.80 | Sonstige näher bezeichnete entzündliche Spondylopathien: Mehrere Lokalisationen der Wirbelsäule | M47.17 | Sonstige Spondylose mit Myelopathie: Lumbosakralbereich |
| M46.81 | Sonstige näher bezeichnete entzündliche Spondylopathien: Okzipito-Atlanto-Axialbereich | M47.18 | Sonstige Spondylose mit Myelopathie: Sakral- und Sakrokokzygealbereich |
| M46.82 | Sonstige näher bezeichnete entzündliche Spondylopathien: Zervikalbereich | M47.19 | Sonstige Spondylose mit Myelopathie: Nicht näher bezeichnete Lokalisation |
| M46.83 | Sonstige näher bezeichnete entzündliche Spondylopathien: Zervikothorakalbereich | M47.20 | Sonstige Spondylose mit Radikulopathie: Mehrere Lokalisationen der Wirbelsäule |
| M46.84 | Sonstige näher bezeichnete entzündliche Spondylopathien: Thorakalbereich | M47.21 | Sonstige Spondylose mit Radikulopathie: Okzipito-Atlanto-Axialbereich |
| M46.85 | Sonstige näher bezeichnete entzündliche Spondylopathien: Thorakolumbalbereich | M47.22 | Sonstige Spondylose mit Radikulopathie: Zervikalbereich |
| M46.86 | Sonstige näher bezeichnete entzündliche Spondylopathien: Lumbalbereich | M47.23 | Sonstige Spondylose mit Radikulopathie: Zervikothorakalbereich |
| M46.87 | Sonstige näher bezeichnete entzündliche Spondylopathien: Lumbosakralbereich | M47.24 | Sonstige Spondylose mit Radikulopathie: Thorakalbereich |
| M46.88 | Sonstige näher bezeichnete entzündliche Spondylopathien: Sakral- und Sakrokokzygealbereich | | |
| M46.89 | Sonstige näher bezeichnete entzündliche Spondylopathien: Nicht näher bezeichnete Lokalisation | | |
| M46.90 | Entzündliche Spondylopathie, nicht näher bezeichnet: Mehrere Lokalisationen der Wirbelsäule | | |
| M46.91 | Entzündliche Spondylopathie, nicht näher bezeichnet: Okzipito-Atlanto-Axialbereich | | |
| M46.92 | Entzündliche Spondylopathie, nicht näher bezeichnet: Zervikalbereich | | |
| M46.93 | Entzündliche Spondylopathie, nicht näher bezeichnet: Zervikothorakalbereich | | |
| M46.94 | Entzündliche Spondylopathie, nicht näher bezeichnet: Thorakalbereich | | |

| | | | |
|--------|---|--------|--|
| M47.25 | Sonstige Spondylose mit Radikulopathie: Thorakolumbalbereich | M48.19 | Spondylitis hyperostotica [Forestier-Ott]: Nicht näher bezeichnete Lokalisation |
| M47.26 | Sonstige Spondylose mit Radikulopathie: Lumbalbereich | M48.20 | Baastrup-Syndrom: Mehrere Lokalisationen der Wirbelsäule |
| M47.27 | Sonstige Spondylose mit Radikulopathie: Lumbosakralbereich | M48.21 | Baastrup-Syndrom: Okzipito-Atlanto-Axialbereich |
| M47.28 | Sonstige Spondylose mit Radikulopathie: Sakral- und Sakrokokzygealbereich | M48.22 | Baastrup-Syndrom: Zervikalbereich |
| M47.29 | Sonstige Spondylose mit Radikulopathie: Nicht näher bezeichnete Lokalisation | M48.23 | Baastrup-Syndrom: Zervikothorakalbereich |
| M47.80 | Sonstige Spondylose: Mehrere Lokalisationen der Wirbelsäule | M48.24 | Baastrup-Syndrom: Thorakalbereich |
| M47.81 | Sonstige Spondylose: Okzipito-Atlanto-Axialbereich | M48.25 | Baastrup-Syndrom: Thorakolumbalbereich |
| M47.82 | Sonstige Spondylose: Zervikalbereich | M48.26 | Baastrup-Syndrom: Lumbalbereich |
| M47.83 | Sonstige Spondylose: Zervikothorakalbereich | M48.27 | Baastrup-Syndrom: Lumbosakralbereich |
| M47.84 | Sonstige Spondylose: Thorakalbereich | M48.28 | Baastrup-Syndrom: Sakral- und Sakrokokzygealbereich |
| M47.85 | Sonstige Spondylose: Thorakolumbalbereich | M48.29 | Baastrup-Syndrom: Nicht näher bezeichnete Lokalisation |
| M47.86 | Sonstige Spondylose: Lumbalbereich | M48.30 | Traumatische Spondylopathie: Mehrere Lokalisationen der Wirbelsäule |
| M47.87 | Sonstige Spondylose: Lumbosakralbereich | M48.31 | Traumatische Spondylopathie: Okzipito-Atlanto-Axialbereich |
| M47.88 | Sonstige Spondylose: Sakral- und Sakrokokzygealbereich | M48.32 | Traumatische Spondylopathie: Zervikalbereich |
| M47.89 | Sonstige Spondylose: Nicht näher bezeichnete Lokalisation | M48.33 | Traumatische Spondylopathie: Zervikothorakalbereich |
| M47.90 | Spondylose, nicht näher bezeichnet: Mehrere Lokalisationen der Wirbelsäule | M48.34 | Traumatische Spondylopathie: Thorakalbereich |
| M47.91 | Spondylose, nicht näher bezeichnet: Okzipito-Atlanto-Axialbereich | M48.35 | Traumatische Spondylopathie: Thorakolumbalbereich |
| M47.92 | Spondylose, nicht näher bezeichnet: Zervikalbereich | M48.36 | Traumatische Spondylopathie: Lumbalbereich |
| M47.93 | Spondylose, nicht näher bezeichnet: Zervikothorakalbereich | M48.37 | Traumatische Spondylopathie: Lumbosakralbereich |
| M47.94 | Spondylose, nicht näher bezeichnet: Thorakalbereich | M48.38 | Traumatische Spondylopathie: Sakral- und Sakrokokzygealbereich |
| M47.95 | Spondylose, nicht näher bezeichnet: Thorakolumbalbereich | M48.39 | Traumatische Spondylopathie: Nicht näher bezeichnete Lokalisation |
| M47.96 | Spondylose, nicht näher bezeichnet: Lumbalbereich | M48.40 | Ermüdungsbruch eines Wirbels: Mehrere Lokalisationen der Wirbelsäule |
| M47.97 | Spondylose, nicht näher bezeichnet: Lumbosakralbereich | M48.41 | Ermüdungsbruch eines Wirbels: Okzipito-Atlanto-Axialbereich |
| M47.98 | Spondylose, nicht näher bezeichnet: Sakral- und Sakrokokzygealbereich | M48.42 | Ermüdungsbruch eines Wirbels: Zervikalbereich |
| M47.99 | Spondylose, nicht näher bezeichnet: Nicht näher bezeichnete Lokalisation | M48.43 | Ermüdungsbruch eines Wirbels: Zervikothorakalbereich |
| M48.00 | Spinal(kanal)stenose: Mehrere Lokalisationen der Wirbelsäule | M48.44 | Ermüdungsbruch eines Wirbels: Thorakalbereich |
| M48.01 | Spinal(kanal)stenose: Okzipito-Atlanto-Axialbereich | M48.45 | Ermüdungsbruch eines Wirbels: Thorakolumbalbereich |
| M48.02 | Spinal(kanal)stenose: Zervikalbereich | M48.46 | Ermüdungsbruch eines Wirbels: Lumbalbereich |
| M48.03 | Spinal(kanal)stenose: Zervikothorakalbereich | M48.47 | Ermüdungsbruch eines Wirbels: Lumbosakralbereich |
| M48.04 | Spinal(kanal)stenose: Thorakalbereich | M48.48 | Ermüdungsbruch eines Wirbels: Sakral- und Sakrokokzygealbereich |
| M48.05 | Spinal(kanal)stenose: Thorakolumbalbereich | M48.49 | Ermüdungsbruch eines Wirbels: Nicht näher bezeichnete Lokalisation |
| M48.06 | Spinal(kanal)stenose: Lumbalbereich | M48.50 | Wirbelkörperkompression, anderenorts nicht klassifiziert: Mehrere Lokalisationen der Wirbelsäule |
| M48.07 | Spinal(kanal)stenose: Lumbosakralbereich | M48.51 | Wirbelkörperkompression, anderenorts nicht klassifiziert: Okzipito-Atlanto-Axialbereich |
| M48.08 | Spinal(kanal)stenose: Sakral- und Sakrokokzygealbereich | M48.52 | Wirbelkörperkompression, anderenorts nicht klassifiziert: Zervikalbereich |
| M48.09 | Spinal(kanal)stenose: Nicht näher bezeichnete Lokalisation | M48.53 | Wirbelkörperkompression, anderenorts nicht klassifiziert: Zervikothorakalbereich |
| M48.10 | Spondylitis hyperostotica [Forestier-Ott]: Mehrere Lokalisationen der Wirbelsäule | M48.54 | Wirbelkörperkompression, anderenorts nicht klassifiziert: Thorakalbereich |
| M48.11 | Spondylitis hyperostotica [Forestier-Ott]: Okzipito-Atlanto-Axialbereich | M48.55 | Wirbelkörperkompression, anderenorts nicht klassifiziert: Thorakolumbalbereich |
| M48.12 | Spondylitis hyperostotica [Forestier-Ott]: Zervikalbereich | M48.56 | Wirbelkörperkompression, anderenorts nicht klassifiziert: Lumbalbereich |
| M48.13 | Spondylitis hyperostotica [Forestier-Ott]: Zervikothorakalbereich | M48.57 | Wirbelkörperkompression, anderenorts nicht klassifiziert: Lumbosakralbereich |
| M48.14 | Spondylitis hyperostotica [Forestier-Ott]: Thorakalbereich | M48.58 | Wirbelkörperkompression, anderenorts nicht klassifiziert: Sakral- und Sakrokokzygealbereich |
| M48.15 | Spondylitis hyperostotica [Forestier-Ott]: Thorakolumbalbereich | M48.59 | Wirbelkörperkompression, anderenorts nicht klassifiziert: Nicht näher bezeichnete Lokalisation |
| M48.16 | Spondylitis hyperostotica [Forestier-Ott]: Lumbalbereich | M48.80 | Sonstige näher bezeichnete Spondylopathien: Mehrere Lokalisationen der Wirbelsäule |
| M48.17 | Spondylitis hyperostotica [Forestier-Ott]: Lumbosakralbereich | M48.81 | Sonstige näher bezeichnete Spondylopathien: Okzipito-Atlanto-Axialbereich |
| M48.18 | Spondylitis hyperostotica [Forestier-Ott]: Sakral- und Sakrokokzygealbereich | | |

| | | | |
|--------|---|--------|--|
| M48.82 | Sonstige näher bezeichnete Spondylopathien: Zervikalbereich | M49.23 | Spondylitis durch bakterielle Darminfektion: Zervikothorakalbereich |
| M48.83 | Sonstige näher bezeichnete Spondylopathien: Zervikothorakalbereich | M49.24 | Spondylitis durch bakterielle Darminfektion: Thorakalbereich |
| M48.84 | Sonstige näher bezeichnete Spondylopathien: Thorakalbereich | M49.25 | Spondylitis durch bakterielle Darminfektion: Thorakolumbalbereich |
| M48.85 | Sonstige näher bezeichnete Spondylopathien: Thorakolumbalbereich | M49.26 | Spondylitis durch bakterielle Darminfektion: Lumbalbereich |
| M48.86 | Sonstige näher bezeichnete Spondylopathien: Lumbalbereich | M49.27 | Spondylitis durch bakterielle Darminfektion: Lumbosakralbereich |
| M48.87 | Sonstige näher bezeichnete Spondylopathien: Lumbosakralbereich | M49.28 | Spondylitis durch bakterielle Darminfektion: Sakral- und Sakrokokzygealbereich |
| M48.88 | Sonstige näher bezeichnete Spondylopathien: Sakral- und Sakrokokzygealbereich | M49.29 | Spondylitis durch bakterielle Darminfektion: Nicht näher bezeichnete Lokalisation |
| M48.89 | Sonstige näher bezeichnete Spondylopathien: Nicht näher bezeichnete Lokalisation | M49.30 | Spondylopathie bei sonstigen anderenorts klassifizierten infektiösen und parasitären Krankheiten: Mehrere Lokalisationen der Wirbelsäule |
| M48.90 | Spondylopathie, nicht näher bezeichnet: Mehrere Lokalisationen der Wirbelsäule | M49.31 | Spondylopathie bei sonstigen anderenorts klassifizierten infektiösen und parasitären Krankheiten: Okzipito-Atlanto-Axialbereich |
| M48.91 | Spondylopathie, nicht näher bezeichnet: Okzipito-Atlanto-Axialbereich | M49.32 | Spondylopathie bei sonstigen anderenorts klassifizierten infektiösen und parasitären Krankheiten: Zervikalbereich |
| M48.92 | Spondylopathie, nicht näher bezeichnet: Zervikalbereich | M49.33 | Spondylopathie bei sonstigen anderenorts klassifizierten infektiösen und parasitären Krankheiten: Zervikothorakalbereich |
| M48.93 | Spondylopathie, nicht näher bezeichnet: Zervikothorakalbereich | M49.34 | Spondylopathie bei sonstigen anderenorts klassifizierten infektiösen und parasitären Krankheiten: Thorakalbereich |
| M48.94 | Spondylopathie, nicht näher bezeichnet: Thorakalbereich | M49.35 | Spondylopathie bei sonstigen anderenorts klassifizierten infektiösen und parasitären Krankheiten: Thorakolumbalbereich |
| M48.95 | Spondylopathie, nicht näher bezeichnet: Thorakolumbalbereich | M49.36 | Spondylopathie bei sonstigen anderenorts klassifizierten infektiösen und parasitären Krankheiten: Lumbalbereich |
| M48.96 | Spondylopathie, nicht näher bezeichnet: Lumbalbereich | M49.37 | Spondylopathie bei sonstigen anderenorts klassifizierten infektiösen und parasitären Krankheiten: Lumbosakralbereich |
| M48.97 | Spondylopathie, nicht näher bezeichnet: Lumbosakralbereich | M49.38 | Spondylopathie bei sonstigen anderenorts klassifizierten infektiösen und parasitären Krankheiten: Sakral- und Sakrokokzygealbereich |
| M48.98 | Spondylopathie, nicht näher bezeichnet: Sakral- und Sakrokokzygealbereich | M49.39 | Spondylopathie bei sonstigen anderenorts klassifizierten infektiösen und parasitären Krankheiten: Nicht näher bezeichnete Lokalisation |
| M48.99 | Spondylopathie, nicht näher bezeichnet: Nicht näher bezeichnete Lokalisation | M49.40 | Neuropathische Spondylopathie: Mehrere Lokalisationen der Wirbelsäule |
| M49.00 | Tuberkulose der Wirbelsäule: Mehrere Lokalisationen der Wirbelsäule | M49.41 | Neuropathische Spondylopathie: Okzipito-Atlanto-Axialbereich |
| M49.01 | Tuberkulose der Wirbelsäule: Okzipito-Atlanto-Axialbereich | M49.42 | Neuropathische Spondylopathie: Zervikalbereich |
| M49.02 | Tuberkulose der Wirbelsäule: Zervikalbereich | M49.43 | Neuropathische Spondylopathie: Zervikothorakalbereich |
| M49.03 | Tuberkulose der Wirbelsäule: Zervikothorakalbereich | M49.44 | Neuropathische Spondylopathie: Thorakalbereich |
| M49.04 | Tuberkulose der Wirbelsäule: Thorakalbereich | M49.45 | Neuropathische Spondylopathie: Thorakolumbalbereich |
| M49.05 | Tuberkulose der Wirbelsäule: Thorakolumbalbereich | M49.46 | Neuropathische Spondylopathie: Lumbalbereich |
| M49.06 | Tuberkulose der Wirbelsäule: Lumbalbereich | M49.47 | Neuropathische Spondylopathie: Lumbosakralbereich |
| M49.07 | Tuberkulose der Wirbelsäule: Lumbosakralbereich | M49.48 | Neuropathische Spondylopathie: Sakral- und Sakrokokzygealbereich |
| M49.08 | Tuberkulose der Wirbelsäule: Sakral- und Sakrokokzygealbereich | M49.49 | Neuropathische Spondylopathie: Nicht näher bezeichnete Lokalisation |
| M49.09 | Tuberkulose der Wirbelsäule: Nicht näher bezeichnete Lokalisation | M49.50 | Wirbelkörperkompression bei anderenorts klassifizierten Krankheiten: Mehrere Lokalisationen der Wirbelsäule |
| M49.10 | Spondylitis brucellosa: Mehrere Lokalisationen der Wirbelsäule | M49.51 | Wirbelkörperkompression bei anderenorts klassifizierten Krankheiten: Okzipito-Atlanto-Axialbereich |
| M49.11 | Spondylitis brucellosa: Okzipito-Atlanto-Axialbereich | M49.52 | Wirbelkörperkompression bei anderenorts klassifizierten Krankheiten: Zervikalbereich |
| M49.12 | Spondylitis brucellosa: Zervikalbereich | | |
| M49.13 | Spondylitis brucellosa: Zervikothorakalbereich | | |
| M49.14 | Spondylitis brucellosa: Thorakalbereich | | |
| M49.15 | Spondylitis brucellosa: Thorakolumbalbereich | | |
| M49.16 | Spondylitis brucellosa: Lumbalbereich | | |
| M49.17 | Spondylitis brucellosa: Lumbosakralbereich | | |
| M49.18 | Spondylitis brucellosa: Sakral- und Sakrokokzygealbereich | | |
| M49.19 | Spondylitis brucellosa: Nicht näher bezeichnete Lokalisation | | |
| M49.20 | Spondylitis durch bakterielle Darminfektion: Mehrere Lokalisationen der Wirbelsäule | | |
| M49.21 | Spondylitis durch bakterielle Darminfektion: Okzipito-Atlanto-Axialbereich | | |
| M49.22 | Spondylitis durch bakterielle Darminfektion: Zervikalbereich | | |

| | | | |
|--------|--|--------|--|
| M49.53 | Wirbelkörperkompression bei anderenorts klassifizierten Krankheiten: Zervikothorakalbereich | M53.29 | Instabilität der Wirbelsäule: Nicht näher bezeichnete Lokalisation |
| M49.54 | Wirbelkörperkompression bei anderenorts klassifizierten Krankheiten: Thorakalbereich | M53.3 | Krankheiten der Sakrokokzygealregion, anderenorts nicht klassifiziert |
| M49.55 | Wirbelkörperkompression bei anderenorts klassifizierten Krankheiten: Thorakolumbalbereich | M53.80 | Sonstige näher bezeichnete Krankheiten der Wirbelsäule und des Rückens: Mehrere Lokalisationen der Wirbelsäule |
| M49.56 | Wirbelkörperkompression bei anderenorts klassifizierten Krankheiten: Lumbalbereich | M53.81 | Sonstige näher bezeichnete Krankheiten der Wirbelsäule und des Rückens: Okzipito-Atlanto-Axialbereich |
| M49.57 | Wirbelkörperkompression bei anderenorts klassifizierten Krankheiten: Lumbosakralbereich | M53.82 | Sonstige näher bezeichnete Krankheiten der Wirbelsäule und des Rückens: Zervikalbereich |
| M49.58 | Wirbelkörperkompression bei anderenorts klassifizierten Krankheiten: Sakral- und Sakrokokzygealbereich | M53.83 | Sonstige näher bezeichnete Krankheiten der Wirbelsäule und des Rückens: Zervikothorakalbereich |
| M49.59 | Wirbelkörperkompression bei anderenorts klassifizierten Krankheiten: Nicht näher bezeichnete Lokalisation | M53.84 | Sonstige näher bezeichnete Krankheiten der Wirbelsäule und des Rückens: Thorakalbereich |
| M49.80 | Spondylopathie bei sonstigen anderenorts klassifizierten Krankheiten: Mehrere Lokalisationen der Wirbelsäule | M53.85 | Sonstige näher bezeichnete Krankheiten der Wirbelsäule und des Rückens: Thorakolumbalbereich |
| M49.81 | Spondylopathie bei sonstigen anderenorts klassifizierten Krankheiten: Okzipito-Atlanto-Axialbereich | M53.86 | Sonstige näher bezeichnete Krankheiten der Wirbelsäule und des Rückens: Lumbalbereich |
| M49.82 | Spondylopathie bei sonstigen anderenorts klassifizierten Krankheiten: Zervikalbereich | M53.87 | Sonstige näher bezeichnete Krankheiten der Wirbelsäule und des Rückens: Lumbosakralbereich |
| M49.83 | Spondylopathie bei sonstigen anderenorts klassifizierten Krankheiten: Zervikothorakalbereich | M53.88 | Sonstige näher bezeichnete Krankheiten der Wirbelsäule und des Rückens: Sakral- und Sakrokokzygealbereich |
| M49.84 | Spondylopathie bei sonstigen anderenorts klassifizierten Krankheiten: Thorakalbereich | M53.89 | Sonstige näher bezeichnete Krankheiten der Wirbelsäule und des Rückens: Nicht näher bezeichnete Lokalisation |
| M49.85 | Spondylopathie bei sonstigen anderenorts klassifizierten Krankheiten: Thorakolumbalbereich | M53.90 | Krankheit der Wirbelsäule und des Rückens, nicht näher bezeichnet: Mehrere Lokalisationen der Wirbelsäule |
| M49.86 | Spondylopathie bei sonstigen anderenorts klassifizierten Krankheiten: Lumbalbereich | M53.91 | Krankheit der Wirbelsäule und des Rückens, nicht näher bezeichnet: Okzipito-Atlanto-Axialbereich |
| M49.87 | Spondylopathie bei sonstigen anderenorts klassifizierten Krankheiten: Lumbosakralbereich | M53.92 | Krankheit der Wirbelsäule und des Rückens, nicht näher bezeichnet: Zervikalbereich |
| M49.88 | Spondylopathie bei sonstigen anderenorts klassifizierten Krankheiten: Sakral- und Sakrokokzygealbereich | M53.93 | Krankheit der Wirbelsäule und des Rückens, nicht näher bezeichnet: Zervikothorakalbereich |
| M49.89 | Spondylopathie bei sonstigen anderenorts klassifizierten Krankheiten: Nicht näher bezeichnete Lokalisation | M53.94 | Krankheit der Wirbelsäule und des Rückens, nicht näher bezeichnet: Thorakalbereich |
| M50.0 | Zervikaler Bandscheibenschaden mit Myelopathie | M53.95 | Krankheit der Wirbelsäule und des Rückens, nicht näher bezeichnet: Thorakolumbalbereich |
| M50.1 | Zervikaler Bandscheibenschaden mit Radikulopathie | M53.96 | Krankheit der Wirbelsäule und des Rückens, nicht näher bezeichnet: Lumbalbereich |
| M50.2 | Sonstige zervikale Bandscheibenverlagerung | M53.97 | Krankheit der Wirbelsäule und des Rückens, nicht näher bezeichnet: Lumbosakralbereich |
| M50.3 | Sonstige zervikale Bandscheibendegeneration | M53.98 | Krankheit der Wirbelsäule und des Rückens, nicht näher bezeichnet: Sakral- und Sakrokokzygealbereich |
| M50.8 | Sonstige zervikale Bandscheibenschäden | M53.99 | Krankheit der Wirbelsäule und des Rückens, nicht näher bezeichnet: Nicht näher bezeichnete Lokalisation |
| M50.9 | Zervikaler Bandscheibenschaden, nicht näher bezeichnet | M54.03 | Pannikulitis in der Nacken- und Rückenregion: Zervikothorakalbereich |
| M51.0 | Lumbale und sonstige Bandscheibenschäden mit Myelopathie | M54.04 | Pannikulitis in der Nacken- und Rückenregion: Thorakalbereich |
| M51.1 | Lumbale und sonstige Bandscheibenschäden mit Radikulopathie | M54.05 | Pannikulitis in der Nacken- und Rückenregion: Thorakolumbalbereich |
| M51.2 | Sonstige näher bezeichnete Bandscheibenverlagerung | M54.06 | Pannikulitis in der Nacken- und Rückenregion: Lumbalbereich |
| M51.3 | Sonstige näher bezeichnete Bandscheibendegeneration | M54.07 | Pannikulitis in der Nacken- und Rückenregion: Lumbosakralbereich |
| M51.4 | Schmorl-Knötchen | M54.08 | Pannikulitis in der Nacken- und Rückenregion: Sakral- und Sakrokokzygealbereich |
| M51.8 | Sonstige näher bezeichnete Bandscheibenschäden | M54.09 | Pannikulitis in der Nacken- und Rückenregion: Nicht näher bezeichnete Lokalisation |
| M51.9 | Bandscheibenschaden, nicht näher bezeichnet | M54.14 | Radikulopathie: Thorakalbereich |
| M53.20 | Instabilität der Wirbelsäule: Mehrere Lokalisationen der Wirbelsäule | M54.15 | Radikulopathie: Thorakolumbalbereich |
| M53.21 | Instabilität der Wirbelsäule: Okzipito-Atlanto-Axialbereich | M54.16 | Radikulopathie: Lumbalbereich |
| M53.22 | Instabilität der Wirbelsäule: Zervikalbereich | M54.17 | Radikulopathie: Lumbosakralbereich |
| M53.23 | Instabilität der Wirbelsäule: Zervikothorakalbereich | M54.18 | Radikulopathie: Sakral- und Sakrokokzygealbereich |
| M53.24 | Instabilität der Wirbelsäule: Thorakalbereich | | |
| M53.25 | Instabilität der Wirbelsäule: Thorakolumbalbereich | | |
| M53.26 | Instabilität der Wirbelsäule: Lumbalbereich | | |
| M53.27 | Instabilität der Wirbelsäule: Lumbosakralbereich | | |
| M53.28 | Instabilität der Wirbelsäule: Sakral- und Sakrokokzygealbereich | | |

| | | | |
|--------|---|--------|---|
| M54.2 | Zervikalneuralgie | M60.15 | Interstitielle Myositis: Beckenregion und Oberschenkel [Becken, Femur, Gesäß, Hüfte, Hüftgelenk, Iliosakralgelenk] |
| M54.3 | Ischialgie | | |
| M54.4 | Lumboischialgie | | |
| M54.5 | Kreuzschmerz | M60.16 | Interstitielle Myositis: Unterschenkel [Fibula, Tibia, Kniegelenk] |
| M54.6 | Schmerzen im Bereich der Brustwirbelsäule | | |
| M54.80 | Sonstige Rückenschmerzen: Mehrere Lokalisationen der Wirbelsäule | M60.17 | Interstitielle Myositis: Knöchel und Fuß [Fußwurzel, Mittelfuß, Zehen, Sprunggelenk, sonstige Gelenke des Fußes] |
| M54.81 | Sonstige Rückenschmerzen: Okzipito-Atlanto-Axialbereich | M60.18 | Interstitielle Myositis: Sonstige [Hals, Kopf, Rippen, Rumpf, Schädel, Wirbelsäule] |
| M54.82 | Sonstige Rückenschmerzen: Zervikalbereich | | |
| M54.83 | Sonstige Rückenschmerzen: Zervikothorakalbereich | M60.19 | Interstitielle Myositis: Nicht näher bezeichnete Lokalisation |
| M54.84 | Sonstige Rückenschmerzen: Thorakalbereich | | |
| M54.85 | Sonstige Rückenschmerzen: Thorakolumbalbereich | M60.20 | Fremdkörpergranulom im Weichteilgewebe, anderenorts nicht klassifiziert: Mehrere Lokalisationen |
| M54.86 | Sonstige Rückenschmerzen: Lumbalbereich | | |
| M54.87 | Sonstige Rückenschmerzen: Lumbosakralbereich | | |
| M54.88 | Sonstige Rückenschmerzen: Sakral- und Sakrokokzygealbereich | M60.21 | Fremdkörpergranulom im Weichteilgewebe, anderenorts nicht klassifiziert: Schulterregion [Klavikula, Skapula, Akromioklavikular-, Schulter-, Sternoklavikulargelenk] |
| M54.89 | Sonstige Rückenschmerzen: Nicht näher bezeichnete Lokalisation | | |
| M54.90 | Rückenschmerzen, nicht näher bezeichnet: Mehrere Lokalisationen der Wirbelsäule | M60.22 | Fremdkörpergranulom im Weichteilgewebe, anderenorts nicht klassifiziert: Oberarm [Humerus, Ellenbogengelenk] |
| M54.91 | Rückenschmerzen, nicht näher bezeichnet: Okzipito-Atlanto-Axialbereich | M60.23 | Fremdkörpergranulom im Weichteilgewebe, anderenorts nicht klassifiziert: Unterarm [Radius, Ulna, Handgelenk] |
| M54.92 | Rückenschmerzen, nicht näher bezeichnet: Zervikalbereich | | |
| M54.93 | Rückenschmerzen, nicht näher bezeichnet: Zervikothorakalbereich | M60.24 | Fremdkörpergranulom im Weichteilgewebe, anderenorts nicht klassifiziert: Hand [Finger, Handwurzel, Mittelhand, Gelenke zwischen diesen Knochen] |
| M54.94 | Rückenschmerzen, nicht näher bezeichnet: Thorakalbereich | | |
| M54.95 | Rückenschmerzen, nicht näher bezeichnet: Thorakolumbalbereich | M60.25 | Fremdkörpergranulom im Weichteilgewebe, anderenorts nicht klassifiziert: Beckenregion und Oberschenkel [Becken, Femur, Gesäß, Hüfte, Hüftgelenk, Iliosakralgelenk] |
| M54.96 | Rückenschmerzen, nicht näher bezeichnet: Lumbalbereich | | |
| M54.97 | Rückenschmerzen, nicht näher bezeichnet: Lumbosakralbereich | M60.26 | Fremdkörpergranulom im Weichteilgewebe, anderenorts nicht klassifiziert: Unterschenkel [Fibula, Tibia, Kniegelenk] |
| M54.98 | Rückenschmerzen, nicht näher bezeichnet: Sakral- und Sakrokokzygealbereich | | |
| M54.99 | Rückenschmerzen, nicht näher bezeichnet: Nicht näher bezeichnete Lokalisation | M60.27 | Fremdkörpergranulom im Weichteilgewebe, anderenorts nicht klassifiziert: Knöchel und Fuß [Fußwurzel, Mittelfuß, Zehen, Sprunggelenk, sonstige Gelenke des Fußes] |
| M60.00 | Infektiöse Myositis: Mehrere Lokalisationen | | |
| M60.01 | Infektiöse Myositis: Schulterregion [Klavikula, Skapula, Akromioklavikular-, Schulter-, Sternoklavikulargelenk] | M60.28 | Fremdkörpergranulom im Weichteilgewebe, anderenorts nicht klassifiziert: Sonstige [Hals, Kopf, Rippen, Rumpf, Schädel, Wirbelsäule] |
| M60.02 | Infektiöse Myositis: Oberarm [Humerus, Ellenbogengelenk] | M60.29 | Fremdkörpergranulom im Weichteilgewebe, anderenorts nicht klassifiziert: Nicht näher bezeichnete Lokalisation |
| M60.03 | Infektiöse Myositis: Unterarm [Radius, Ulna, Handgelenk] | | |
| M60.04 | Infektiöse Myositis: Hand [Finger, Handwurzel, Mittelhand, Gelenke zwischen diesen Knochen] | M60.80 | Sonstige Myositis: Mehrere Lokalisationen |
| M60.05 | Infektiöse Myositis: Beckenregion und Oberschenkel [Becken, Femur, Gesäß, Hüfte, Hüftgelenk, Iliosakralgelenk] | M60.81 | Sonstige Myositis: Schulterregion [Klavikula, Skapula, Akromioklavikular-, Schulter-, Sternoklavikulargelenk] |
| M60.06 | Infektiöse Myositis: Unterschenkel [Fibula, Tibia, Kniegelenk] | M60.82 | Sonstige Myositis: Oberarm [Humerus, Ellenbogengelenk] |
| M60.07 | Infektiöse Myositis: Knöchel und Fuß [Fußwurzel, Mittelfuß, Zehen, Sprunggelenk, sonstige Gelenke des Fußes] | M60.83 | Sonstige Myositis: Unterarm [Radius, Ulna, Handgelenk] |
| M60.08 | Infektiöse Myositis: Sonstige [Hals, Kopf, Rippen, Rumpf, Schädel, Wirbelsäule] | M60.84 | Sonstige Myositis: Hand [Finger, Handwurzel, Mittelhand, Gelenke zwischen diesen Knochen] |
| M60.09 | Infektiöse Myositis: Nicht näher bezeichnete Lokalisation | M60.85 | Sonstige Myositis: Beckenregion und Oberschenkel [Becken, Femur, Gesäß, Hüfte, Hüftgelenk, Iliosakralgelenk] |
| M60.10 | Interstitielle Myositis: Mehrere Lokalisationen | | |
| M60.11 | Interstitielle Myositis: Schulterregion [Klavikula, Skapula, Akromioklavikular-, Schulter-, Sternoklavikulargelenk] | M60.86 | Sonstige Myositis: Unterschenkel [Fibula, Tibia, Kniegelenk] |
| M60.12 | Interstitielle Myositis: Oberarm [Humerus, Ellenbogengelenk] | M60.87 | Sonstige Myositis: Knöchel und Fuß [Fußwurzel, Mittelfuß, Zehen, Sprunggelenk, sonstige Gelenke des Fußes] |
| M60.13 | Interstitielle Myositis: Unterarm [Radius, Ulna, Handgelenk] | M60.88 | Sonstige Myositis: Sonstige [Hals, Kopf, Rippen, Rumpf, Schädel, Wirbelsäule] |
| M60.14 | Interstitielle Myositis: Hand [Finger, Handwurzel, Mittelhand, Gelenke zwischen diesen Knochen] | M60.89 | Sonstige Myositis: Nicht näher bezeichnete Lokalisation |
| | | M60.90 | Myositis, nicht näher bezeichnet: Mehrere Lokalisationen |

| | | | |
|--------|--|--------|--|
| M60.91 | Myositis, nicht näher bezeichnet: Schulterregion [Klavikula, Skapula, Akromioklavikular-, Schulter-, Sternoklavikulargelenk] | M61.20 | Kalzifikation und Ossifikation von Muskeln bei Lähmungen: Mehrere Lokalisationen |
| M60.92 | Myositis, nicht näher bezeichnet: Oberarm [Humerus, Ellenbogengelenk] | M61.21 | Kalzifikation und Ossifikation von Muskeln bei Lähmungen: Schulterregion [Klavikula, Skapula, Akromioklavikular-, Schulter-, Sternoklavikulargelenk] |
| M60.93 | Myositis, nicht näher bezeichnet: Unterarm [Radius, Ulna, Handgelenk] | M61.22 | Kalzifikation und Ossifikation von Muskeln bei Lähmungen: Oberarm [Humerus, Ellenbogengelenk] |
| M60.94 | Myositis, nicht näher bezeichnet: Hand [Finger, Handwurzel, Mittelhand, Gelenke zwischen diesen Knochen] | M61.23 | Kalzifikation und Ossifikation von Muskeln bei Lähmungen: Unterarm [Radius, Ulna, Handgelenk] |
| M60.95 | Myositis, nicht näher bezeichnet: Beckenregion und Oberschenkel [Becken, Femur, Gesäß, Hüfte, Hüftgelenk, Iliosakralgelenk] | M61.24 | Kalzifikation und Ossifikation von Muskeln bei Lähmungen: Hand [Finger, Handwurzel, Mittelhand, Gelenke zwischen diesen Knochen] |
| M60.96 | Myositis, nicht näher bezeichnet: Unterschenkel [Fibula, Tibia, Kniegelenk] | M61.25 | Kalzifikation und Ossifikation von Muskeln bei Lähmungen: Beckenregion und Oberschenkel [Becken, Femur, Gesäß, Hüfte, Hüftgelenk, Iliosakralgelenk] |
| M60.97 | Myositis, nicht näher bezeichnet: Knöchel und Fuß [Fußwurzel, Mittelfuß, Zehen, Sprunggelenk, sonstige Gelenke des Fußes] | M61.26 | Kalzifikation und Ossifikation von Muskeln bei Lähmungen: Unterschenkel [Fibula, Tibia, Kniegelenk] |
| M60.98 | Myositis, nicht näher bezeichnet: Sonstige [Hals, Kopf, Rippen, Rumpf, Schädel, Wirbelsäule] | M61.27 | Kalzifikation und Ossifikation von Muskeln bei Lähmungen: Knöchel und Fuß [Fußwurzel, Mittelfuß, Zehen, Sprunggelenk, sonstige Gelenke des Fußes] |
| M60.99 | Myositis, nicht näher bezeichnet: Nicht näher bezeichnete Lokalisation | M61.28 | Kalzifikation und Ossifikation von Muskeln bei Lähmungen: Sonstige [Hals, Kopf, Rippen, Rumpf, Schädel, Wirbelsäule] |
| M61.00 | Traumatische Myositis ossificans: Mehrere Lokalisationen | M61.29 | Kalzifikation und Ossifikation von Muskeln bei Lähmungen: Nicht näher bezeichnete Lokalisation |
| M61.01 | Traumatische Myositis ossificans: Schulterregion [Klavikula, Skapula, Akromioklavikular-, Schulter-, Sternoklavikulargelenk] | M61.30 | Kalzifikation und Ossifikation von Muskeln bei Verbrennungen: Mehrere Lokalisationen |
| M61.02 | Traumatische Myositis ossificans: Oberarm [Humerus, Ellenbogengelenk] | M61.31 | Kalzifikation und Ossifikation von Muskeln bei Verbrennungen: Schulterregion [Klavikula, Skapula, Akromioklavikular-, Schulter-, Sternoklavikulargelenk] |
| M61.03 | Traumatische Myositis ossificans: Unterarm [Radius, Ulna, Handgelenk] | M61.32 | Kalzifikation und Ossifikation von Muskeln bei Verbrennungen: Oberarm [Humerus, Ellenbogengelenk] |
| M61.04 | Traumatische Myositis ossificans: Hand [Finger, Handwurzel, Mittelhand, Gelenke zwischen diesen Knochen] | M61.33 | Kalzifikation und Ossifikation von Muskeln bei Verbrennungen: Unterarm [Radius, Ulna, Handgelenk] |
| M61.05 | Traumatische Myositis ossificans: Beckenregion und Oberschenkel [Becken, Femur, Gesäß, Hüfte, Hüftgelenk, Iliosakralgelenk] | M61.34 | Kalzifikation und Ossifikation von Muskeln bei Verbrennungen: Hand [Finger, Handwurzel, Mittelhand, Gelenke zwischen diesen Knochen] |
| M61.06 | Traumatische Myositis ossificans: Unterschenkel [Fibula, Tibia, Kniegelenk] | M61.35 | Kalzifikation und Ossifikation von Muskeln bei Verbrennungen: Beckenregion und Oberschenkel [Becken, Femur, Gesäß, Hüfte, Hüftgelenk, Iliosakralgelenk] |
| M61.07 | Traumatische Myositis ossificans: Knöchel und Fuß [Fußwurzel, Mittelfuß, Zehen, Sprunggelenk, sonstige Gelenke des Fußes] | M61.36 | Kalzifikation und Ossifikation von Muskeln bei Verbrennungen: Unterschenkel [Fibula, Tibia, Kniegelenk] |
| M61.08 | Traumatische Myositis ossificans: Sonstige [Hals, Kopf, Rippen, Rumpf, Schädel, Wirbelsäule] | M61.37 | Kalzifikation und Ossifikation von Muskeln bei Verbrennungen: Knöchel und Fuß [Fußwurzel, Mittelfuß, Zehen, Sprunggelenk, sonstige Gelenke des Fußes] |
| M61.09 | Traumatische Myositis ossificans: Nicht näher bezeichnete Lokalisation | M61.38 | Kalzifikation und Ossifikation von Muskeln bei Verbrennungen: Sonstige [Hals, Kopf, Rippen, Rumpf, Schädel, Wirbelsäule] |
| M61.10 | Myositis ossificans progressiva: Mehrere Lokalisationen | M61.39 | Kalzifikation und Ossifikation von Muskeln bei Verbrennungen: Nicht näher bezeichnete Lokalisation |
| M61.11 | Myositis ossificans progressiva: Schulterregion [Klavikula, Skapula, Akromioklavikular-, Schulter-, Sternoklavikulargelenk] | M61.40 | Sonstige Kalzifikation von Muskeln: Mehrere Lokalisationen |
| M61.12 | Myositis ossificans progressiva: Oberarm [Humerus, Ellenbogengelenk] | M61.41 | Sonstige Kalzifikation von Muskeln: Schulterregion [Klavikula, Skapula, Akromioklavikular-, Schulter-, Sternoklavikulargelenk] |
| M61.13 | Myositis ossificans progressiva: Unterarm [Radius, Ulna, Handgelenk] | M61.42 | Sonstige Kalzifikation von Muskeln: Oberarm [Humerus, Ellenbogengelenk] |
| M61.14 | Myositis ossificans progressiva: Hand [Finger, Handwurzel, Mittelhand, Gelenke zwischen diesen Knochen] | M61.43 | Sonstige Kalzifikation von Muskeln: Unterarm [Radius, Ulna, Handgelenk] |
| M61.15 | Myositis ossificans progressiva: Beckenregion und Oberschenkel [Becken, Femur, Gesäß, Hüfte, Hüftgelenk, Iliosakralgelenk] | | |
| M61.16 | Myositis ossificans progressiva: Unterschenkel [Fibula, Tibia, Kniegelenk] | | |
| M61.17 | Myositis ossificans progressiva: Knöchel und Fuß [Fußwurzel, Mittelfuß, Zehen, Sprunggelenk, sonstige Gelenke des Fußes] | | |
| M61.18 | Myositis ossificans progressiva: Sonstige [Hals, Kopf, Rippen, Rumpf, Schädel, Wirbelsäule] | | |
| M61.19 | Myositis ossificans progressiva: Nicht näher bezeichnete Lokalisation | | |

| | | | |
|--------|--|--------|---|
| M61.44 | Sonstige Kalzifikation von Muskeln: Hand [Finger, Handwurzel, Mittelhand, Gelenke zwischen diesen Knochen] | M62.00 | Muskeldiastase: Mehrere Lokalisationen |
| M61.45 | Sonstige Kalzifikation von Muskeln: Beckenregion und Oberschenkel [Becken, Femur, Gesäß, Hüfte, Hüftgelenk, Iliosakralgelenk] | M62.01 | Muskeldiastase: Schulterregion [Klavikula, Skapula, Akromioklavikular-, Schulter-, Sternoklavikulargelenk] |
| M61.46 | Sonstige Kalzifikation von Muskeln: Unterschenkel [Fibula, Tibia, Kniegelenk] | M62.02 | Muskeldiastase: Oberarm [Humerus, Ellenbogengelenk] |
| M61.47 | Sonstige Kalzifikation von Muskeln: Knöchel und Fuß [Fußwurzel, Mittelfuß, Zehen, Sprunggelenk, sonstige Gelenke des Fußes] | M62.03 | Muskeldiastase: Unterarm [Radius, Ulna, Handgelenk] |
| M61.48 | Sonstige Kalzifikation von Muskeln: Sonstige [Hals, Kopf, Rippen, Rumpf, Schädel, Wirbelsäule] | M62.04 | Muskeldiastase: Hand [Finger, Handwurzel, Mittelhand, Gelenke zwischen diesen Knochen] |
| M61.49 | Sonstige Kalzifikation von Muskeln: Nicht näher bezeichnete Lokalisation | M62.05 | Muskeldiastase: Beckenregion und Oberschenkel [Becken, Femur, Gesäß, Hüfte, Hüftgelenk, Iliosakralgelenk] |
| M61.50 | Sonstige Ossifikation von Muskeln: Mehrere Lokalisationen | M62.06 | Muskeldiastase: Unterschenkel [Fibula, Tibia, Kniegelenk] |
| M61.51 | Sonstige Ossifikation von Muskeln: Schulterregion [Klavikula, Skapula, Akromioklavikular-, Schulter-, Sternoklavikulargelenk] | M62.07 | Muskeldiastase: Knöchel und Fuß [Fußwurzel, Mittelfuß, Zehen, Sprunggelenk, sonstige Gelenke des Fußes] |
| M61.52 | Sonstige Ossifikation von Muskeln: Oberarm [Humerus, Ellenbogengelenk] | M62.08 | Muskeldiastase: Sonstige [Hals, Kopf, Rippen, Rumpf, Schädel, Wirbelsäule] |
| M61.53 | Sonstige Ossifikation von Muskeln: Unterarm [Radius, Ulna, Handgelenk] | M62.09 | Muskeldiastase: Nicht näher bezeichnete Lokalisation |
| M61.54 | Sonstige Ossifikation von Muskeln: Hand [Finger, Handwurzel, Mittelhand, Gelenke zwischen diesen Knochen] | M62.10 | Sonstiger Muskelriss (nichttraumatisch): Mehrere Lokalisationen |
| M61.55 | Sonstige Ossifikation von Muskeln: Beckenregion und Oberschenkel [Becken, Femur, Gesäß, Hüfte, Hüftgelenk, Iliosakralgelenk] | M62.11 | Sonstiger Muskelriss (nichttraumatisch): Schulterregion [Klavikula, Skapula, Akromioklavikular-, Schulter-, Sternoklavikulargelenk] |
| M61.56 | Sonstige Ossifikation von Muskeln: Unterschenkel [Fibula, Tibia, Kniegelenk] | M62.12 | Sonstiger Muskelriss (nichttraumatisch): Oberarm [Humerus, Ellenbogengelenk] |
| M61.57 | Sonstige Ossifikation von Muskeln: Knöchel und Fuß [Fußwurzel, Mittelfuß, Zehen, Sprunggelenk, sonstige Gelenke des Fußes] | M62.13 | Sonstiger Muskelriss (nichttraumatisch): Unterarm [Radius, Ulna, Handgelenk] |
| M61.58 | Sonstige Ossifikation von Muskeln: Sonstige [Hals, Kopf, Rippen, Rumpf, Schädel, Wirbelsäule] | M62.14 | Sonstiger Muskelriss (nichttraumatisch): Hand [Finger, Handwurzel, Mittelhand, Gelenke zwischen diesen Knochen] |
| M61.59 | Sonstige Ossifikation von Muskeln: Nicht näher bezeichnete Lokalisation | M62.15 | Sonstiger Muskelriss (nichttraumatisch): Beckenregion und Oberschenkel [Becken, Femur, Gesäß, Hüfte, Hüftgelenk, Iliosakralgelenk] |
| M61.90 | Kalzifikation und Ossifikation von Muskeln, nicht näher bezeichnet: Mehrere Lokalisationen | M62.16 | Sonstiger Muskelriss (nichttraumatisch): Unterschenkel [Fibula, Tibia, Kniegelenk] |
| M61.91 | Kalzifikation und Ossifikation von Muskeln, nicht näher bezeichnet: Schulterregion [Klavikula, Skapula, Akromioklavikular-, Schulter-, Sternoklavikulargelenk] | M62.17 | Sonstiger Muskelriss (nichttraumatisch): Knöchel und Fuß [Fußwurzel, Mittelfuß, Zehen, Sprunggelenk, sonstige Gelenke des Fußes] |
| M61.92 | Kalzifikation und Ossifikation von Muskeln, nicht näher bezeichnet: Oberarm [Humerus, Ellenbogengelenk] | M62.18 | Sonstiger Muskelriss (nichttraumatisch): Sonstige [Hals, Kopf, Rippen, Rumpf, Schädel, Wirbelsäule] |
| M61.93 | Kalzifikation und Ossifikation von Muskeln, nicht näher bezeichnet: Unterarm [Radius, Ulna, Handgelenk] | M62.19 | Sonstiger Muskelriss (nichttraumatisch): Nicht näher bezeichnete Lokalisation |
| M61.94 | Kalzifikation und Ossifikation von Muskeln, nicht näher bezeichnet: Hand [Finger, Handwurzel, Mittelhand, Gelenke zwischen diesen Knochen] | M62.20 | Ischämischer Muskelfarkt (nichttraumatisch): Mehrere Lokalisationen |
| M61.95 | Kalzifikation und Ossifikation von Muskeln, nicht näher bezeichnet: Beckenregion und Oberschenkel [Becken, Femur, Gesäß, Hüfte, Hüftgelenk, Iliosakralgelenk] | M62.21 | Ischämischer Muskelfarkt (nichttraumatisch): Schulterregion [Klavikula, Skapula, Akromioklavikular-, Schulter-, Sternoklavikulargelenk] |
| M61.96 | Kalzifikation und Ossifikation von Muskeln, nicht näher bezeichnet: Unterschenkel [Fibula, Tibia, Kniegelenk] | M62.22 | Ischämischer Muskelfarkt (nichttraumatisch): Oberarm [Humerus, Ellenbogengelenk] |
| M61.97 | Kalzifikation und Ossifikation von Muskeln, nicht näher bezeichnet: Knöchel und Fuß [Fußwurzel, Mittelfuß, Zehen, Sprunggelenk, sonstige Gelenke des Fußes] | M62.23 | Ischämischer Muskelfarkt (nichttraumatisch): Unterarm [Radius, Ulna, Handgelenk] |
| M61.98 | Kalzifikation und Ossifikation von Muskeln, nicht näher bezeichnet: Sonstige [Hals, Kopf, Rippen, Rumpf, Schädel, Wirbelsäule] | M62.24 | Ischämischer Muskelfarkt (nichttraumatisch): Hand [Finger, Handwurzel, Mittelhand, Gelenke zwischen diesen Knochen] |
| M61.99 | Kalzifikation und Ossifikation von Muskeln, nicht näher bezeichnet: Nicht näher bezeichnete Lokalisation | M62.25 | Ischämischer Muskelfarkt (nichttraumatisch): Beckenregion und Oberschenkel [Becken, Femur, Gesäß, Hüfte, Hüftgelenk, Iliosakralgelenk] |
| | | M62.26 | Ischämischer Muskelfarkt (nichttraumatisch): Unterschenkel [Fibula, Tibia, Kniegelenk] |
| | | M62.27 | Ischämischer Muskelfarkt (nichttraumatisch): Knöchel und Fuß [Fußwurzel, Mittelfuß, Zehen, Sprunggelenk, sonstige Gelenke des Fußes] |
| | | M62.28 | Ischämischer Muskelfarkt (nichttraumatisch): Sonstige [Hals, Kopf, Rippen, Rumpf, Schädel, Wirbelsäule] |

| | | | |
|--------|--|--------|--|
| M62.29 | Ischämischer Muskelfarkt (nichttraumatisch): Nicht näher bezeichnete Lokalisation | M62.58 | Muskelschwund und -atrophie, anderenorts nicht klassifiziert: Sonstige [Hals, Kopf, Rippen, Rumpf, Schädel, Wirbelsäule] |
| M62.30 | Immobilitätssyndrom (paraplegisch): Mehrere Lokalisationen | M62.59 | Muskelschwund und -atrophie, anderenorts nicht klassifiziert: Nicht näher bezeichnete Lokalisation |
| M62.31 | Immobilitätssyndrom (paraplegisch): Schulterregion [Klavikula, Skapula, Akromioklavikular-, Schulter-, Sternoklavikulargelenk] | M62.60 | Muskelzerrung: Mehrere Lokalisationen |
| M62.32 | Immobilitätssyndrom (paraplegisch): Oberarm [Humerus, Ellenbogengelenk] | M62.61 | Muskelzerrung: Schulterregion [Klavikula, Skapula, Akromioklavikular-, Schulter-, Sternoklavikulargelenk] |
| M62.33 | Immobilitätssyndrom (paraplegisch): Unterarm [Radius, Ulna, Handgelenk] | M62.62 | Muskelzerrung: Oberarm [Humerus, Ellenbogengelenk] |
| M62.34 | Immobilitätssyndrom (paraplegisch): Hand [Finger, Handwurzel, Mittelhand, Gelenke zwischen diesen Knochen] | M62.63 | Muskelzerrung: Unterarm [Radius, Ulna, Handgelenk] |
| M62.35 | Immobilitätssyndrom (paraplegisch): Beckenregion und Oberschenkel [Becken, Femur, Gesäß, Hüfte, Hüftgelenk, Iliosakralgelenk] | M62.64 | Muskelzerrung: Hand [Finger, Handwurzel, Mittelhand, Gelenke zwischen diesen Knochen] |
| M62.36 | Immobilitätssyndrom (paraplegisch): Unterschenkel [Fibula, Tibia, Kniegelenk] | M62.65 | Muskelzerrung: Beckenregion und Oberschenkel [Becken, Femur, Gesäß, Hüfte, Hüftgelenk, Iliosakralgelenk] |
| M62.37 | Immobilitätssyndrom (paraplegisch): Knöchel und Fuß [Fußwurzel, Mittelfuß, Zehen, Sprunggelenk, sonstige Gelenke des Fußes] | M62.66 | Muskelzerrung: Unterschenkel [Fibula, Tibia, Kniegelenk] |
| M62.38 | Immobilitätssyndrom (paraplegisch): Sonstige [Hals, Kopf, Rippen, Rumpf, Schädel, Wirbelsäule] | M62.67 | Muskelzerrung: Knöchel und Fuß [Fußwurzel, Mittelfuß, Zehen, Sprunggelenk, sonstige Gelenke des Fußes] |
| M62.39 | Immobilitätssyndrom (paraplegisch): Nicht näher bezeichnete Lokalisation | M62.68 | Muskelzerrung: Sonstige [Hals, Kopf, Rippen, Rumpf, Schädel, Wirbelsäule] |
| M62.40 | Muskelkontraktur: Mehrere Lokalisationen | M62.69 | Muskelzerrung: Nicht näher bezeichnete Lokalisation |
| M62.41 | Muskelkontraktur: Schulterregion [Klavikula, Skapula, Akromioklavikular-, Schulter-, Sternoklavikulargelenk] | M62.80 | Sonstige näher bezeichnete Muskelkrankheiten: Mehrere Lokalisationen |
| M62.42 | Muskelkontraktur: Oberarm [Humerus, Ellenbogengelenk] | M62.81 | Sonstige näher bezeichnete Muskelkrankheiten: Schulterregion [Klavikula, Skapula, Akromioklavikular-, Schulter-, Sternoklavikulargelenk] |
| M62.43 | Muskelkontraktur: Unterarm [Radius, Ulna, Handgelenk] | M62.82 | Sonstige näher bezeichnete Muskelkrankheiten: Oberarm [Humerus, Ellenbogengelenk] |
| M62.44 | Muskelkontraktur: Hand [Finger, Handwurzel, Mittelhand, Gelenke zwischen diesen Knochen] | M62.83 | Sonstige näher bezeichnete Muskelkrankheiten: Unterarm [Radius, Ulna, Handgelenk] |
| M62.45 | Muskelkontraktur: Beckenregion und Oberschenkel [Becken, Femur, Gesäß, Hüfte, Hüftgelenk, Iliosakralgelenk] | M62.84 | Sonstige näher bezeichnete Muskelkrankheiten: Hand [Finger, Handwurzel, Mittelhand, Gelenke zwischen diesen Knochen] |
| M62.46 | Muskelkontraktur: Unterschenkel [Fibula, Tibia, Kniegelenk] | M62.85 | Sonstige näher bezeichnete Muskelkrankheiten: Beckenregion und Oberschenkel [Becken, Femur, Gesäß, Hüfte, Hüftgelenk, Iliosakralgelenk] |
| M62.47 | Muskelkontraktur: Knöchel und Fuß [Fußwurzel, Mittelfuß, Zehen, Sprunggelenk, sonstige Gelenke des Fußes] | M62.86 | Sonstige näher bezeichnete Muskelkrankheiten: Unterschenkel [Fibula, Tibia, Kniegelenk] |
| M62.48 | Muskelkontraktur: Sonstige [Hals, Kopf, Rippen, Rumpf, Schädel, Wirbelsäule] | M62.87 | Sonstige näher bezeichnete Muskelkrankheiten: Knöchel und Fuß [Fußwurzel, Mittelfuß, Zehen, Sprunggelenk, sonstige Gelenke des Fußes] |
| M62.49 | Muskelkontraktur: Nicht näher bezeichnete Lokalisation | M62.88 | Sonstige näher bezeichnete Muskelkrankheiten: Sonstige [Hals, Kopf, Rippen, Rumpf, Schädel, Wirbelsäule] |
| M62.50 | Muskelschwund und -atrophie, anderenorts nicht klassifiziert: Mehrere Lokalisationen | M62.89 | Sonstige näher bezeichnete Muskelkrankheiten: Nicht näher bezeichnete Lokalisation |
| M62.51 | Muskelschwund und -atrophie, anderenorts nicht klassifiziert: Schulterregion [Klavikula, Skapula, Akromioklavikular-, Schulter-, Sternoklavikulargelenk] | M62.90 | Muskelkrankheit, nicht näher bezeichnet: Mehrere Lokalisationen |
| M62.52 | Muskelschwund und -atrophie, anderenorts nicht klassifiziert: Oberarm [Humerus, Ellenbogengelenk] | M62.91 | Muskelkrankheit, nicht näher bezeichnet: Schulterregion [Klavikula, Skapula, Akromioklavikular-, Schulter-, Sternoklavikulargelenk] |
| M62.53 | Muskelschwund und -atrophie, anderenorts nicht klassifiziert: Unterarm [Radius, Ulna, Handgelenk] | M62.92 | Muskelkrankheit, nicht näher bezeichnet: Oberarm [Humerus, Ellenbogengelenk] |
| M62.54 | Muskelschwund und -atrophie, anderenorts nicht klassifiziert: Hand [Finger, Handwurzel, Mittelhand, Gelenke zwischen diesen Knochen] | M62.93 | Muskelkrankheit, nicht näher bezeichnet: Unterarm [Radius, Ulna, Handgelenk] |
| M62.55 | Muskelschwund und -atrophie, anderenorts nicht klassifiziert: Beckenregion und Oberschenkel [Becken, Femur, Gesäß, Hüfte, Hüftgelenk, Iliosakralgelenk] | M62.94 | Muskelkrankheit, nicht näher bezeichnet: Hand [Finger, Handwurzel, Mittelhand, Gelenke zwischen diesen Knochen] |
| M62.56 | Muskelschwund und -atrophie, anderenorts nicht klassifiziert: Unterschenkel [Fibula, Tibia, Kniegelenk] | M62.95 | Muskelkrankheit, nicht näher bezeichnet: Beckenregion und Oberschenkel [Becken, Femur, Gesäß, Hüfte, Hüftgelenk, Iliosakralgelenk] |
| M62.57 | Muskelschwund und -atrophie, anderenorts nicht klassifiziert: Knöchel und Fuß [Fußwurzel, Mittelfuß, Zehen, Sprunggelenk, sonstige Gelenke des Fußes] | M62.96 | Muskelkrankheit, nicht näher bezeichnet: Unterschenkel [Fibula, Tibia, Kniegelenk] |

| | | | |
|--------|--|--------|--|
| M62.97 | Muskelkrankheit, nicht näher bezeichnet: Knöchel und Fuß [Fußwurzel, Mittelfuß, Zehen, Sprunggelenk, sonstige Gelenke des Fußes] | M63.21 | Myositis bei sonstigen anderenorts klassifizierten Infektionskrankheiten: Schulterregion [Klavikula, Skapula, Akromioklavikular-, Schulter-, Sternoklavikulargelenk] |
| M62.98 | Muskelkrankheit, nicht näher bezeichnet: Sonstige [Hals, Kopf, Rippen, Rumpf, Schädel, Wirbelsäule] | M63.22 | Myositis bei sonstigen anderenorts klassifizierten Infektionskrankheiten: Oberarm [Humerus, Ellenbogengelenk] |
| M62.99 | Muskelkrankheit, nicht näher bezeichnet: Nicht näher bezeichnete Lokalisation | M63.23 | Myositis bei sonstigen anderenorts klassifizierten Infektionskrankheiten: Unterarm [Radius, Ulna, Handgelenk] |
| M63.00 | Myositis bei anderenorts klassifizierten bakteriellen Krankheiten: Mehrere Lokalisationen | M63.24 | Myositis bei sonstigen anderenorts klassifizierten Infektionskrankheiten: Hand [Finger, Handwurzel, Mittelhand, Gelenke zwischen diesen Knochen] |
| M63.01 | Myositis bei anderenorts klassifizierten bakteriellen Krankheiten: Schulterregion [Klavikula, Skapula, Akromioklavikular-, Schulter-, Sternoklavikulargelenk] | M63.25 | Myositis bei sonstigen anderenorts klassifizierten Infektionskrankheiten: Beckenregion und Oberschenkel [Becken, Femur, Gesäß, Hüfte, Hüftgelenk, Iliosakralgelenk] |
| M63.02 | Myositis bei anderenorts klassifizierten bakteriellen Krankheiten: Oberarm [Humerus, Ellenbogengelenk] | M63.26 | Myositis bei sonstigen anderenorts klassifizierten Infektionskrankheiten: Unterschenkel [Fibula, Tibia, Kniegelenk] |
| M63.03 | Myositis bei anderenorts klassifizierten bakteriellen Krankheiten: Unterarm [Radius, Ulna, Handgelenk] | M63.27 | Myositis bei sonstigen anderenorts klassifizierten Infektionskrankheiten: Knöchel und Fuß [Fußwurzel, Mittelfuß, Zehen, Sprunggelenk, sonstige Gelenke des Fußes] |
| M63.04 | Myositis bei anderenorts klassifizierten bakteriellen Krankheiten: Hand [Finger, Handwurzel, Mittelhand, Gelenke zwischen diesen Knochen] | M63.28 | Myositis bei sonstigen anderenorts klassifizierten Infektionskrankheiten: Sonstige [Hals, Kopf, Rippen, Rumpf, Schädel, Wirbelsäule] |
| M63.05 | Myositis bei anderenorts klassifizierten bakteriellen Krankheiten: Beckenregion und Oberschenkel [Becken, Femur, Gesäß, Hüfte, Hüftgelenk, Iliosakralgelenk] | M63.29 | Myositis bei sonstigen anderenorts klassifizierten Infektionskrankheiten: Nicht näher bezeichnete Lokalisation |
| M63.06 | Myositis bei anderenorts klassifizierten bakteriellen Krankheiten: Unterschenkel [Fibula, Tibia, Kniegelenk] | M63.30 | Myositis bei Sarkoidose: Mehrere Lokalisationen |
| M63.07 | Myositis bei anderenorts klassifizierten bakteriellen Krankheiten: Knöchel und Fuß [Fußwurzel, Mittelfuß, Zehen, Sprunggelenk, sonstige Gelenke des Fußes] | M63.31 | Myositis bei Sarkoidose: Schulterregion [Klavikula, Skapula, Akromioklavikular-, Schulter-, Sternoklavikulargelenk] |
| M63.08 | Myositis bei anderenorts klassifizierten bakteriellen Krankheiten: Sonstige [Hals, Kopf, Rippen, Rumpf, Schädel, Wirbelsäule] | M63.32 | Myositis bei Sarkoidose: Oberarm [Humerus, Ellenbogengelenk] |
| M63.09 | Myositis bei anderenorts klassifizierten bakteriellen Krankheiten: Nicht näher bezeichnete Lokalisation | M63.33 | Myositis bei Sarkoidose: Unterarm [Radius, Ulna, Handgelenk] |
| M63.10 | Myositis bei anderenorts klassifizierten Protozoen- und Parasiteninfektionen: Mehrere Lokalisationen | M63.34 | Myositis bei Sarkoidose: Hand [Finger, Handwurzel, Mittelhand, Gelenke zwischen diesen Knochen] |
| M63.11 | Myositis bei anderenorts klassifizierten Protozoen- und Parasiteninfektionen: Schulterregion [Klavikula, Skapula, Akromioklavikular-, Schulter-, Sternoklavikulargelenk] | M63.35 | Myositis bei Sarkoidose: Beckenregion und Oberschenkel [Becken, Femur, Gesäß, Hüfte, Hüftgelenk, Iliosakralgelenk] |
| M63.12 | Myositis bei anderenorts klassifizierten Protozoen- und Parasiteninfektionen: Oberarm [Humerus, Ellenbogengelenk] | M63.36 | Myositis bei Sarkoidose: Unterschenkel [Fibula, Tibia, Kniegelenk] |
| M63.13 | Myositis bei anderenorts klassifizierten Protozoen- und Parasiteninfektionen: Unterarm [Radius, Ulna, Handgelenk] | M63.37 | Myositis bei Sarkoidose: Knöchel und Fuß [Fußwurzel, Mittelfuß, Zehen, Sprunggelenk, sonstige Gelenke des Fußes] |
| M63.14 | Myositis bei anderenorts klassifizierten Protozoen- und Parasiteninfektionen: Hand [Finger, Handwurzel, Mittelhand, Gelenke zwischen diesen Knochen] | M63.38 | Myositis bei Sarkoidose: Sonstige [Hals, Kopf, Rippen, Rumpf, Schädel, Wirbelsäule] |
| M63.15 | Myositis bei anderenorts klassifizierten Protozoen- und Parasiteninfektionen: Beckenregion und Oberschenkel [Becken, Femur, Gesäß, Hüfte, Hüftgelenk, Iliosakralgelenk] | M63.39 | Myositis bei Sarkoidose: Nicht näher bezeichnete Lokalisation |
| M63.16 | Myositis bei anderenorts klassifizierten Protozoen- und Parasiteninfektionen: Unterschenkel [Fibula, Tibia, Kniegelenk] | M63.80 | Sonstige Muskelkrankheiten bei anderenorts klassifizierten Krankheiten: Mehrere Lokalisationen |
| M63.17 | Myositis bei anderenorts klassifizierten Protozoen- und Parasiteninfektionen: Knöchel und Fuß [Fußwurzel, Mittelfuß, Zehen, Sprunggelenk, sonstige Gelenke des Fußes] | M63.81 | Sonstige Muskelkrankheiten bei anderenorts klassifizierten Krankheiten: Schulterregion [Klavikula, Skapula, Akromioklavikular-, Schulter-, Sternoklavikulargelenk] |
| M63.18 | Myositis bei anderenorts klassifizierten Protozoen- und Parasiteninfektionen: Sonstige [Hals, Kopf, Rippen, Rumpf, Schädel, Wirbelsäule] | M63.82 | Sonstige Muskelkrankheiten bei anderenorts klassifizierten Krankheiten: Oberarm [Humerus, Ellenbogengelenk] |
| M63.19 | Myositis bei anderenorts klassifizierten Protozoen- und Parasiteninfektionen: Nicht näher bezeichnete Lokalisation | M63.83 | Sonstige Muskelkrankheiten bei anderenorts klassifizierten Krankheiten: Unterarm [Radius, Ulna, Handgelenk] |
| M63.20 | Myositis bei sonstigen anderenorts klassifizierten Infektionskrankheiten: Mehrere Lokalisationen | M63.84 | Sonstige Muskelkrankheiten bei anderenorts klassifizierten Krankheiten: Hand [Finger, Handwurzel, Mittelhand, Gelenke zwischen diesen Knochen] |

| | | | |
|--------|---|--------|---|
| M63.85 | Sonstige Muskelkrankheiten bei anderenorts klassifizierten Krankheiten: Beckenregion und Oberschenkel [Becken, Femur, Gesäß, Hüfte, Hüftgelenk, Iliosakralgelenk] | M65.25 | Tendinitis calcarea: Beckenregion und Oberschenkel [Becken, Femur, Gesäß, Hüfte, Hüftgelenk, Iliosakralgelenk] |
| M63.86 | Sonstige Muskelkrankheiten bei anderenorts klassifizierten Krankheiten: Unterschenkel [Fibula, Tibia, Kniegelenk] | M65.26 | Tendinitis calcarea: Unterschenkel [Fibula, Tibia, Kniegelenk] |
| M63.87 | Sonstige Muskelkrankheiten bei anderenorts klassifizierten Krankheiten: Knöchel und Fuß [Fußwurzel, Mittelfuß, Zehen, Sprunggelenk, sonstige Gelenke des Fußes] | M65.27 | Tendinitis calcarea: Knöchel und Fuß [Fußwurzel, Mittelfuß, Zehen, Sprunggelenk, sonstige Gelenke des Fußes] |
| M63.88 | Sonstige Muskelkrankheiten bei anderenorts klassifizierten Krankheiten: Sonstige [Hals, Kopf, Rippen, Rumpf, Schädel, Wirbelsäule] | M65.28 | Tendinitis calcarea: Sonstige [Hals, Kopf, Rippen, Rumpf, Schädel, Wirbelsäule] |
| M63.89 | Sonstige Muskelkrankheiten bei anderenorts klassifizierten Krankheiten: Nicht näher bezeichnete Lokalisation | M65.29 | Tendinitis calcarea: Nicht näher bezeichnete Lokalisation |
| M65.00 | Sehnenscheidenabszess: Mehrere Lokalisationen | M65.3 | Schnellender Finger |
| M65.01 | Sehnenscheidenabszess: Schulterregion [Klavikula, Skapula, Akromioklavikular-, Schulter-, Sternoklavikulargelenk] | M65.4 | Tendovaginitis stenosans [de Quervain] |
| M65.02 | Sehnenscheidenabszess: Oberarm [Humerus, Ellenbogengelenk] | M65.80 | Sonstige Synovitis und Tenosynovitis: Mehrere Lokalisationen |
| M65.03 | Sehnenscheidenabszess: Unterarm [Radius, Ulna, Handgelenk] | M65.81 | Sonstige Synovitis und Tenosynovitis: Schulterregion [Klavikula, Skapula, Akromioklavikular-, Schulter-, Sternoklavikulargelenk] |
| M65.04 | Sehnenscheidenabszess: Hand [Finger, Handwurzel, Mittelhand, Gelenke zwischen diesen Knochen] | M65.82 | Sonstige Synovitis und Tenosynovitis: Oberarm [Humerus, Ellenbogengelenk] |
| M65.05 | Sehnenscheidenabszess: Beckenregion und Oberschenkel [Becken, Femur, Gesäß, Hüfte, Hüftgelenk, Iliosakralgelenk] | M65.83 | Sonstige Synovitis und Tenosynovitis: Unterarm [Radius, Ulna, Handgelenk] |
| M65.06 | Sehnenscheidenabszess: Unterschenkel [Fibula, Tibia, Kniegelenk] | M65.84 | Sonstige Synovitis und Tenosynovitis: Hand [Finger, Handwurzel, Mittelhand, Gelenke zwischen diesen Knochen] |
| M65.07 | Sehnenscheidenabszess: Knöchel und Fuß [Fußwurzel, Mittelfuß, Zehen, Sprunggelenk, sonstige Gelenke des Fußes] | M65.85 | Sonstige Synovitis und Tenosynovitis: Beckenregion und Oberschenkel [Becken, Femur, Gesäß, Hüfte, Hüftgelenk, Iliosakralgelenk] |
| M65.08 | Sehnenscheidenabszess: Sonstige [Hals, Kopf, Rippen, Rumpf, Schädel, Wirbelsäule] | M65.86 | Sonstige Synovitis und Tenosynovitis: Unterschenkel [Fibula, Tibia, Kniegelenk] |
| M65.09 | Sehnenscheidenabszess: Nicht näher bezeichnete Lokalisation | M65.87 | Sonstige Synovitis und Tenosynovitis: Knöchel und Fuß [Fußwurzel, Mittelfuß, Zehen, Sprunggelenk, sonstige Gelenke des Fußes] |
| M65.10 | Sonstige infektiöse (Teno-)Synovitis: Mehrere Lokalisationen | M65.88 | Sonstige Synovitis und Tenosynovitis: Sonstige [Hals, Kopf, Rippen, Rumpf, Schädel, Wirbelsäule] |
| M65.11 | Sonstige infektiöse (Teno-)Synovitis: Schulterregion [Klavikula, Skapula, Akromioklavikular-, Schulter-, Sternoklavikulargelenk] | M65.89 | Sonstige Synovitis und Tenosynovitis: Nicht näher bezeichnete Lokalisation |
| M65.12 | Sonstige infektiöse (Teno-)Synovitis: Oberarm [Humerus, Ellenbogengelenk] | M65.90 | Synovitis und Tenosynovitis, nicht näher bezeichnet: Mehrere Lokalisationen |
| M65.13 | Sonstige infektiöse (Teno-)Synovitis: Unterarm [Radius, Ulna, Handgelenk] | M65.91 | Synovitis und Tenosynovitis, nicht näher bezeichnet: Schulterregion [Klavikula, Skapula, Akromioklavikular-, Schulter-, Sternoklavikulargelenk] |
| M65.14 | Sonstige infektiöse (Teno-)Synovitis: Hand [Finger, Handwurzel, Mittelhand, Gelenke zwischen diesen Knochen] | M65.92 | Synovitis und Tenosynovitis, nicht näher bezeichnet: Oberarm [Humerus, Ellenbogengelenk] |
| M65.15 | Sonstige infektiöse (Teno-)Synovitis: Beckenregion und Oberschenkel [Becken, Femur, Gesäß, Hüfte, Hüftgelenk, Iliosakralgelenk] | M65.93 | Synovitis und Tenosynovitis, nicht näher bezeichnet: Unterarm [Radius, Ulna, Handgelenk] |
| M65.16 | Sonstige infektiöse (Teno-)Synovitis: Unterschenkel [Fibula, Tibia, Kniegelenk] | M65.94 | Synovitis und Tenosynovitis, nicht näher bezeichnet: Hand [Finger, Handwurzel, Mittelhand, Gelenke zwischen diesen Knochen] |
| M65.17 | Sonstige infektiöse (Teno-)Synovitis: Knöchel und Fuß [Fußwurzel, Mittelfuß, Zehen, Sprunggelenk, sonstige Gelenke des Fußes] | M65.95 | Synovitis und Tenosynovitis, nicht näher bezeichnet: Beckenregion und Oberschenkel [Becken, Femur, Gesäß, Hüfte, Hüftgelenk, Iliosakralgelenk] |
| M65.18 | Sonstige infektiöse (Teno-)Synovitis: Sonstige [Hals, Kopf, Rippen, Rumpf, Schädel, Wirbelsäule] | M65.96 | Synovitis und Tenosynovitis, nicht näher bezeichnet: Unterschenkel [Fibula, Tibia, Kniegelenk] |
| M65.19 | Sonstige infektiöse (Teno-)Synovitis: Nicht näher bezeichnete Lokalisation | M65.97 | Synovitis und Tenosynovitis, nicht näher bezeichnet: Knöchel und Fuß [Fußwurzel, Mittelfuß, Zehen, Sprunggelenk, sonstige Gelenke des Fußes] |
| M65.20 | Tendinitis calcarea: Mehrere Lokalisationen | M65.98 | Synovitis und Tenosynovitis, nicht näher bezeichnet: Sonstige [Hals, Kopf, Rippen, Rumpf, Schädel, Wirbelsäule] |
| M65.22 | Tendinitis calcarea: Oberarm [Humerus, Ellenbogengelenk] | M65.99 | Synovitis und Tenosynovitis, nicht näher bezeichnet: Nicht näher bezeichnete Lokalisation |
| M65.23 | Tendinitis calcarea: Unterarm [Radius, Ulna, Handgelenk] | M66.0 | Ruptur einer Poplitealzyste |
| M65.24 | Tendinitis calcarea: Hand [Finger, Handwurzel, Mittelhand, Gelenke zwischen diesen Knochen] | M66.10 | Ruptur der Synovialis: Mehrere Lokalisationen |
| | | M66.11 | Ruptur der Synovialis: Schulterregion [Klavikula, Skapula, Akromioklavikular-, Schulter-, Sternoklavikulargelenk] |
| | | M66.12 | Ruptur der Synovialis: Oberarm [Humerus, Ellenbogengelenk] |

| | | | |
|--------|--|--------|---|
| M66.13 | Ruptur der Synovialis: Unterarm [Radius, Ulna, Handgelenk] | M66.43 | Spontanruptur sonstiger Sehnen: Unterarm [Radius, Ulna, Handgelenk] |
| M66.14 | Ruptur der Synovialis: Hand [Finger, Handwurzel, Mittelhand, Gelenke zwischen diesen Knochen] | M66.44 | Spontanruptur sonstiger Sehnen: Hand [Finger, Handwurzel, Mittelhand, Gelenke zwischen diesen Knochen] |
| M66.15 | Ruptur der Synovialis: Beckenregion und Oberschenkel [Becken, Femur, Gesäß, Hüfte, Hüftgelenk, Iliosakralgelenk] | M66.45 | Spontanruptur sonstiger Sehnen: Beckenregion und Oberschenkel [Becken, Femur, Gesäß, Hüfte, Hüftgelenk, Iliosakralgelenk] |
| M66.16 | Ruptur der Synovialis: Unterschenkel [Fibula, Tibia, Kniegelenk] | M66.46 | Spontanruptur sonstiger Sehnen: Unterschenkel [Fibula, Tibia, Kniegelenk] |
| M66.17 | Ruptur der Synovialis: Knöchel und Fuß [Fußwurzel, Mittelfuß, Zehen, Sprunggelenk, sonstige Gelenke des Fußes] | M66.47 | Spontanruptur sonstiger Sehnen: Knöchel und Fuß [Fußwurzel, Mittelfuß, Zehen, Sprunggelenk, sonstige Gelenke des Fußes] |
| M66.18 | Ruptur der Synovialis: Sonstige [Hals, Kopf, Rippen, Rumpf, Schädel, Wirbelsäule] | M66.48 | Spontanruptur sonstiger Sehnen: Sonstige [Hals, Kopf, Rippen, Rumpf, Schädel, Wirbelsäule] |
| M66.19 | Ruptur der Synovialis: Nicht näher bezeichnete Lokalisation | M66.49 | Spontanruptur sonstiger Sehnen: Nicht näher bezeichnete Lokalisation |
| M66.20 | Spontanruptur von Strecksehnen: Mehrere Lokalisationen | M66.50 | Spontanruptur von nicht näher bezeichneten Sehnen: Mehrere Lokalisationen |
| M66.21 | Spontanruptur von Strecksehnen: Schulterregion [Klavikula, Skapula, Akromioklavikular-, Schulter-, Sternoklavikulargelenk] | M66.51 | Spontanruptur von nicht näher bezeichneten Sehnen: Schulterregion [Klavikula, Skapula, Akromioklavikular-, Schulter-, Sternoklavikulargelenk] |
| M66.22 | Spontanruptur von Strecksehnen: Oberarm [Humerus, Ellenbogengelenk] | M66.52 | Spontanruptur von nicht näher bezeichneten Sehnen: Oberarm [Humerus, Ellenbogengelenk] |
| M66.23 | Spontanruptur von Strecksehnen: Unterarm [Radius, Ulna, Handgelenk] | M66.53 | Spontanruptur von nicht näher bezeichneten Sehnen: Unterarm [Radius, Ulna, Handgelenk] |
| M66.24 | Spontanruptur von Strecksehnen: Hand [Finger, Handwurzel, Mittelhand, Gelenke zwischen diesen Knochen] | M66.54 | Spontanruptur von nicht näher bezeichneten Sehnen: Hand [Finger, Handwurzel, Mittelhand, Gelenke zwischen diesen Knochen] |
| M66.25 | Spontanruptur von Strecksehnen: Beckenregion und Oberschenkel [Becken, Femur, Gesäß, Hüfte, Hüftgelenk, Iliosakralgelenk] | M66.55 | Spontanruptur von nicht näher bezeichneten Sehnen: Beckenregion und Oberschenkel [Becken, Femur, Gesäß, Hüfte, Hüftgelenk, Iliosakralgelenk] |
| M66.26 | Spontanruptur von Strecksehnen: Unterschenkel [Fibula, Tibia, Kniegelenk] | M66.56 | Spontanruptur von nicht näher bezeichneten Sehnen: Unterschenkel [Fibula, Tibia, Kniegelenk] |
| M66.27 | Spontanruptur von Strecksehnen: Knöchel und Fuß [Fußwurzel, Mittelfuß, Zehen, Sprunggelenk, sonstige Gelenke des Fußes] | M66.57 | Spontanruptur von nicht näher bezeichneten Sehnen: Knöchel und Fuß [Fußwurzel, Mittelfuß, Zehen, Sprunggelenk, sonstige Gelenke des Fußes] |
| M66.28 | Spontanruptur von Strecksehnen: Sonstige [Hals, Kopf, Rippen, Rumpf, Schädel, Wirbelsäule] | M66.58 | Spontanruptur von nicht näher bezeichneten Sehnen: Sonstige [Hals, Kopf, Rippen, Rumpf, Schädel, Wirbelsäule] |
| M66.29 | Spontanruptur von Strecksehnen: Nicht näher bezeichnete Lokalisation | M66.59 | Spontanruptur von nicht näher bezeichneten Sehnen: Nicht näher bezeichnete Lokalisation |
| M66.30 | Spontanruptur von Beugesehnen: Mehrere Lokalisationen | M67.0 | Achillessehnenverkürzung (erworben) |
| M66.31 | Spontanruptur von Beugesehnen: Schulterregion [Klavikula, Skapula, Akromioklavikular-, Schulter-, Sternoklavikulargelenk] | M67.10 | Sonstige Sehnen- (Scheiden-) Kontraktur: Mehrere Lokalisationen |
| M66.32 | Spontanruptur von Beugesehnen: Oberarm [Humerus, Ellenbogengelenk] | M67.11 | Sonstige Sehnen- (Scheiden-) Kontraktur: Schulterregion [Klavikula, Skapula, Akromioklavikular-, Schulter-, Sternoklavikulargelenk] |
| M66.33 | Spontanruptur von Beugesehnen: Unterarm [Radius, Ulna, Handgelenk] | M67.12 | Sonstige Sehnen- (Scheiden-) Kontraktur: Oberarm [Humerus, Ellenbogengelenk] |
| M66.34 | Spontanruptur von Beugesehnen: Hand [Finger, Handwurzel, Mittelhand, Gelenke zwischen diesen Knochen] | M67.13 | Sonstige Sehnen- (Scheiden-) Kontraktur: Unterarm [Radius, Ulna, Handgelenk] |
| M66.35 | Spontanruptur von Beugesehnen: Beckenregion und Oberschenkel [Becken, Femur, Gesäß, Hüfte, Hüftgelenk, Iliosakralgelenk] | M67.14 | Sonstige Sehnen- (Scheiden-) Kontraktur: Hand [Finger, Handwurzel, Mittelhand, Gelenke zwischen diesen Knochen] |
| M66.36 | Spontanruptur von Beugesehnen: Unterschenkel [Fibula, Tibia, Kniegelenk] | M67.15 | Sonstige Sehnen- (Scheiden-) Kontraktur: Beckenregion und Oberschenkel [Becken, Femur, Gesäß, Hüfte, Hüftgelenk, Iliosakralgelenk] |
| M66.37 | Spontanruptur von Beugesehnen: Knöchel und Fuß [Fußwurzel, Mittelfuß, Zehen, Sprunggelenk, sonstige Gelenke des Fußes] | M67.16 | Sonstige Sehnen- (Scheiden-) Kontraktur: Unterschenkel [Fibula, Tibia, Kniegelenk] |
| M66.38 | Spontanruptur von Beugesehnen: Sonstige [Hals, Kopf, Rippen, Rumpf, Schädel, Wirbelsäule] | M67.17 | Sonstige Sehnen- (Scheiden-) Kontraktur: Knöchel und Fuß [Fußwurzel, Mittelfuß, Zehen, Sprunggelenk, sonstige Gelenke des Fußes] |
| M66.39 | Spontanruptur von Beugesehnen: Nicht näher bezeichnete Lokalisation | M67.18 | Sonstige Sehnen- (Scheiden-) Kontraktur: Sonstige [Hals, Kopf, Rippen, Rumpf, Schädel, Wirbelsäule] |
| M66.40 | Spontanruptur sonstiger Sehnen: Mehrere Lokalisationen | M67.19 | Sonstige Sehnen- (Scheiden-) Kontraktur: Nicht näher bezeichnete Lokalisation |
| M66.41 | Spontanruptur sonstiger Sehnen: Schulterregion [Klavikula, Skapula, Akromioklavikular-, Schulter-, Sternoklavikulargelenk] | M67.20 | Hypertrophie der Synovialis, anderenorts nicht klassifiziert: Mehrere Lokalisationen |
| M66.42 | Spontanruptur sonstiger Sehnen: Oberarm [Humerus, Ellenbogengelenk] | | |

| | | | |
|--------|--|--------|--|
| M67.21 | Hypertrophie der Synovialis, anderenorts nicht klassifiziert: Schulterregion [Klavikula, Skapula, Akromioklavikular-, Schulter-, Sternoklavikulargelenk] | M67.82 | Sonstige näher bezeichnete Krankheiten der Synovialis und der Sehnen: Oberarm [Humerus, Ellenbogengelenk] |
| M67.22 | Hypertrophie der Synovialis, anderenorts nicht klassifiziert: Oberarm [Humerus, Ellenbogengelenk] | M67.83 | Sonstige näher bezeichnete Krankheiten der Synovialis und der Sehnen: Unterarm [Radius, Ulna, Handgelenk] |
| M67.23 | Hypertrophie der Synovialis, anderenorts nicht klassifiziert: Unterarm [Radius, Ulna, Handgelenk] | M67.84 | Sonstige näher bezeichnete Krankheiten der Synovialis und der Sehnen: Hand [Finger, Handwurzel, Mittelhand, Gelenke zwischen diesen Knochen] |
| M67.24 | Hypertrophie der Synovialis, anderenorts nicht klassifiziert: Hand [Finger, Handwurzel, Mittelhand, Gelenke zwischen diesen Knochen] | M67.85 | Sonstige näher bezeichnete Krankheiten der Synovialis und der Sehnen: Beckenregion und Oberschenkel [Becken, Femur, Gesäß, Hüfte, Hüftgelenk, Iliosakralgelenk] |
| M67.25 | Hypertrophie der Synovialis, anderenorts nicht klassifiziert: Beckenregion und Oberschenkel [Becken, Femur, Gesäß, Hüfte, Hüftgelenk, Iliosakralgelenk] | M67.86 | Sonstige näher bezeichnete Krankheiten der Synovialis und der Sehnen: Unterschenkel [Fibula, Tibia, Kniegelenk] |
| M67.26 | Hypertrophie der Synovialis, anderenorts nicht klassifiziert: Unterschenkel [Fibula, Tibia, Kniegelenk] | M67.87 | Sonstige näher bezeichnete Krankheiten der Synovialis und der Sehnen: Knöchel und Fuß [Fußwurzel, Mittelfuß, Zehen, Sprunggelenk, sonstige Gelenke des Fußes] |
| M67.27 | Hypertrophie der Synovialis, anderenorts nicht klassifiziert: Knöchel und Fuß [Fußwurzel, Mittelfuß, Zehen, Sprunggelenk, sonstige Gelenke des Fußes] | M67.88 | Sonstige näher bezeichnete Krankheiten der Synovialis und der Sehnen: Sonstige [Hals, Kopf, Rippen, Rumpf, Schädel, Wirbelsäule] |
| M67.28 | Hypertrophie der Synovialis, anderenorts nicht klassifiziert: Sonstige [Hals, Kopf, Rippen, Rumpf, Schädel, Wirbelsäule] | M67.89 | Sonstige näher bezeichnete Krankheiten der Synovialis und der Sehnen: Nicht näher bezeichnete Lokalisation |
| M67.29 | Hypertrophie der Synovialis, anderenorts nicht klassifiziert: Nicht näher bezeichnete Lokalisation | M67.90 | Krankheit der Synovialis und der Sehnen, nicht näher bezeichnet: Mehrere Lokalisationen |
| M67.30 | Transitorische Synovitis: Mehrere Lokalisationen | M67.91 | Krankheit der Synovialis und der Sehnen, nicht näher bezeichnet: Schulterregion [Klavikula, Skapula, Akromioklavikular-, Schulter-, Sternoklavikulargelenk] |
| M67.31 | Transitorische Synovitis: Schulterregion [Klavikula, Skapula, Akromioklavikular-, Schulter-, Sternoklavikulargelenk] | M67.92 | Krankheit der Synovialis und der Sehnen, nicht näher bezeichnet: Oberarm [Humerus, Ellenbogengelenk] |
| M67.32 | Transitorische Synovitis: Oberarm [Humerus, Ellenbogengelenk] | M67.93 | Krankheit der Synovialis und der Sehnen, nicht näher bezeichnet: Unterarm [Radius, Ulna, Handgelenk] |
| M67.33 | Transitorische Synovitis: Unterarm [Radius, Ulna, Handgelenk] | M67.94 | Krankheit der Synovialis und der Sehnen, nicht näher bezeichnet: Hand [Finger, Handwurzel, Mittelhand, Gelenke zwischen diesen Knochen] |
| M67.34 | Transitorische Synovitis: Hand [Finger, Handwurzel, Mittelhand, Gelenke zwischen diesen Knochen] | M67.95 | Krankheit der Synovialis und der Sehnen, nicht näher bezeichnet: Beckenregion und Oberschenkel [Becken, Femur, Gesäß, Hüfte, Hüftgelenk, Iliosakralgelenk] |
| M67.35 | Transitorische Synovitis: Beckenregion und Oberschenkel [Becken, Femur, Gesäß, Hüfte, Hüftgelenk, Iliosakralgelenk] | M67.96 | Krankheit der Synovialis und der Sehnen, nicht näher bezeichnet: Unterschenkel [Fibula, Tibia, Kniegelenk] |
| M67.36 | Transitorische Synovitis: Unterschenkel [Fibula, Tibia, Kniegelenk] | M67.97 | Krankheit der Synovialis und der Sehnen, nicht näher bezeichnet: Knöchel und Fuß [Fußwurzel, Mittelfuß, Zehen, Sprunggelenk, sonstige Gelenke des Fußes] |
| M67.37 | Transitorische Synovitis: Knöchel und Fuß [Fußwurzel, Mittelfuß, Zehen, Sprunggelenk, sonstige Gelenke des Fußes] | M67.98 | Krankheit der Synovialis und der Sehnen, nicht näher bezeichnet: Sonstige [Hals, Kopf, Rippen, Rumpf, Schädel, Wirbelsäule] |
| M67.38 | Transitorische Synovitis: Sonstige [Hals, Kopf, Rippen, Rumpf, Schädel, Wirbelsäule] | M67.99 | Krankheit der Synovialis und der Sehnen, nicht näher bezeichnet: Nicht näher bezeichnete Lokalisation |
| M67.39 | Transitorische Synovitis: Nicht näher bezeichnete Lokalisation | M68.00 | Synovitis und Tenosynovitis bei anderenorts klassifizierten bakteriellen Krankheiten: Mehrere Lokalisationen |
| M67.40 | Ganglion: Mehrere Lokalisationen | M68.01 | Synovitis und Tenosynovitis bei anderenorts klassifizierten bakteriellen Krankheiten: Schulterregion [Klavikula, Skapula, Akromioklavikular-, Schulter-, Sternoklavikulargelenk] |
| M67.41 | Ganglion: Schulterregion [Klavikula, Skapula, Akromioklavikular-, Schulter-, Sternoklavikulargelenk] | M68.02 | Synovitis und Tenosynovitis bei anderenorts klassifizierten bakteriellen Krankheiten: Oberarm [Humerus, Ellenbogengelenk] |
| M67.42 | Ganglion: Oberarm [Humerus, Ellenbogengelenk] | M68.03 | Synovitis und Tenosynovitis bei anderenorts klassifizierten bakteriellen Krankheiten: Unterarm [Radius, Ulna, Handgelenk] |
| M67.43 | Ganglion: Unterarm [Radius, Ulna, Handgelenk] | | |
| M67.44 | Ganglion: Hand [Finger, Handwurzel, Mittelhand, Gelenke zwischen diesen Knochen] | | |
| M67.45 | Ganglion: Beckenregion und Oberschenkel [Becken, Femur, Gesäß, Hüfte, Hüftgelenk, Iliosakralgelenk] | | |
| M67.46 | Ganglion: Unterschenkel [Fibula, Tibia, Kniegelenk] | | |
| M67.47 | Ganglion: Knöchel und Fuß [Fußwurzel, Mittelfuß, Zehen, Sprunggelenk, sonstige Gelenke des Fußes] | | |
| M67.48 | Ganglion: Sonstige [Hals, Kopf, Rippen, Rumpf, Schädel, Wirbelsäule] | | |
| M67.49 | Ganglion: Nicht näher bezeichnete Lokalisation | | |
| M67.80 | Sonstige näher bezeichnete Krankheiten der Synovialis und der Sehnen: Mehrere Lokalisationen | | |
| M67.81 | Sonstige näher bezeichnete Krankheiten der Synovialis und der Sehnen: Schulterregion [Klavikula, Skapula, Akromioklavikular-, Schulter-, Sternoklavikulargelenk] | | |

| | | | |
|--------|--|--------|--|
| M68.04 | Synovitis und Tenosynovitis bei anderenorts klassifizierten bakteriellen Krankheiten: Hand [Finger, Handwurzel, Mittelhand, Gelenke zwischen diesen Knochen] | M71.01 | Schleimbeutelabszess: Schulterregion [Klavikula, Skapula, Akromioklavikular-, Schulter-, Sternoklavikulargelenk] |
| M68.05 | Synovitis und Tenosynovitis bei anderenorts klassifizierten bakteriellen Krankheiten: Beckenregion und Oberschenkel [Becken, Femur, Gesäß, Hüfte, Hüftgelenk, Iliosakralgelenk] | M71.02 | Schleimbeutelabszess: Oberarm [Humerus, Ellenbogengelenk] |
| M68.06 | Synovitis und Tenosynovitis bei anderenorts klassifizierten bakteriellen Krankheiten: Unterschenkel [Fibula, Tibia, Kniegelenk] | M71.03 | Schleimbeutelabszess: Unterarm [Radius, Ulna, Handgelenk] |
| M68.07 | Synovitis und Tenosynovitis bei anderenorts klassifizierten bakteriellen Krankheiten: Knöchel und Fuß [Fußwurzel, Mittelfuß, Zehen, Sprunggelenk, sonstige Gelenke des Fußes] | M71.04 | Schleimbeutelabszess: Hand [Finger, Handwurzel, Mittelhand, Gelenke zwischen diesen Knochen] |
| M68.08 | Synovitis und Tenosynovitis bei anderenorts klassifizierten bakteriellen Krankheiten: Sonstige [Hals, Kopf, Rippen, Rumpf, Schädel, Wirbelsäule] | M71.05 | Schleimbeutelabszess: Beckenregion und Oberschenkel [Becken, Femur, Gesäß, Hüfte, Hüftgelenk, Iliosakralgelenk] |
| M68.09 | Synovitis und Tenosynovitis bei anderenorts klassifizierten bakteriellen Krankheiten: Nicht näher bezeichnete Lokalisation | M71.06 | Schleimbeutelabszess: Unterschenkel [Fibula, Tibia, Kniegelenk] |
| M68.80 | Sonstige Krankheiten der Synovialis und der Sehnen bei anderenorts klassifizierten Krankheiten: Mehrere Lokalisationen | M71.07 | Schleimbeutelabszess: Knöchel und Fuß [Fußwurzel, Mittelfuß, Zehen, Sprunggelenk, sonstige Gelenke des Fußes] |
| M68.81 | Sonstige Krankheiten der Synovialis und der Sehnen bei anderenorts klassifizierten Krankheiten: Schulterregion [Klavikula, Skapula, Akromioklavikular-, Schulter-, Sternoklavikulargelenk] | M71.08 | Schleimbeutelabszess: Sonstige [Hals, Kopf, Rippen, Rumpf, Schädel, Wirbelsäule] |
| M68.82 | Sonstige Krankheiten der Synovialis und der Sehnen bei anderenorts klassifizierten Krankheiten: Oberarm [Humerus, Ellenbogengelenk] | M71.09 | Schleimbeutelabszess: Nicht näher bezeichnete Lokalisation |
| M68.83 | Sonstige Krankheiten der Synovialis und der Sehnen bei anderenorts klassifizierten Krankheiten: Unterarm [Radius, Ulna, Handgelenk] | M71.10 | Sonstige infektiöse Bursitis: Mehrere Lokalisationen |
| M68.84 | Sonstige Krankheiten der Synovialis und der Sehnen bei anderenorts klassifizierten Krankheiten: Hand [Finger, Handwurzel, Mittelhand, Gelenke zwischen diesen Knochen] | M71.11 | Sonstige infektiöse Bursitis: Schulterregion [Klavikula, Skapula, Akromioklavikular-, Schulter-, Sternoklavikulargelenk] |
| M68.85 | Sonstige Krankheiten der Synovialis und der Sehnen bei anderenorts klassifizierten Krankheiten: Beckenregion und Oberschenkel [Becken, Femur, Gesäß, Hüfte, Hüftgelenk, Iliosakralgelenk] | M71.12 | Sonstige infektiöse Bursitis: Oberarm [Humerus, Ellenbogengelenk] |
| M68.86 | Sonstige Krankheiten der Synovialis und der Sehnen bei anderenorts klassifizierten Krankheiten: Unterschenkel [Fibula, Tibia, Kniegelenk] | M71.13 | Sonstige infektiöse Bursitis: Unterarm [Radius, Ulna, Handgelenk] |
| M68.87 | Sonstige Krankheiten der Synovialis und der Sehnen bei anderenorts klassifizierten Krankheiten: Knöchel und Fuß [Fußwurzel, Mittelfuß, Zehen, Sprunggelenk, sonstige Gelenke des Fußes] | M71.14 | Sonstige infektiöse Bursitis: Hand [Finger, Handwurzel, Mittelhand, Gelenke zwischen diesen Knochen] |
| M68.88 | Sonstige Krankheiten der Synovialis und der Sehnen bei anderenorts klassifizierten Krankheiten: Sonstige [Hals, Kopf, Rippen, Rumpf, Schädel, Wirbelsäule] | M71.15 | Sonstige infektiöse Bursitis: Beckenregion und Oberschenkel [Becken, Femur, Gesäß, Hüfte, Hüftgelenk, Iliosakralgelenk] |
| M68.89 | Sonstige Krankheiten der Synovialis und der Sehnen bei anderenorts klassifizierten Krankheiten: Nicht näher bezeichnete Lokalisation | M71.16 | Sonstige infektiöse Bursitis: Unterschenkel [Fibula, Tibia, Kniegelenk] |
| M70.0 | Chronische Tenosynovitis crepitans der Hand und des Handgelenkes | M71.17 | Sonstige infektiöse Bursitis: Knöchel und Fuß [Fußwurzel, Mittelfuß, Zehen, Sprunggelenk, sonstige Gelenke des Fußes] |
| M70.1 | Bursitis im Bereich der Hand | M71.18 | Sonstige infektiöse Bursitis: Sonstige [Hals, Kopf, Rippen, Rumpf, Schädel, Wirbelsäule] |
| M70.2 | Bursitis olecrani | M71.19 | Sonstige infektiöse Bursitis: Nicht näher bezeichnete Lokalisation |
| M70.3 | Sonstige Bursitis im Bereich des Ellenbogens | M71.2 | Synovialzyste im Bereich der Kniekehle [Baker-Zyste] |
| M70.4 | Bursitis praepatellaris | M71.30 | Sonstige Schleimbeutelzyste: Mehrere Lokalisationen |
| M70.5 | Sonstige Bursitis im Bereich des Knies | M71.31 | Sonstige Schleimbeutelzyste: Schulterregion [Klavikula, Skapula, Akromioklavikular-, Schulter-, Sternoklavikulargelenk] |
| M70.6 | Bursitis trochanterica | M71.32 | Sonstige Schleimbeutelzyste: Oberarm [Humerus, Ellenbogengelenk] |
| M70.7 | Sonstige Bursitis im Bereich der Hüfte | M71.33 | Sonstige Schleimbeutelzyste: Unterarm [Radius, Ulna, Handgelenk] |
| M70.8 | Sonstige Krankheiten des Weichteilgewebes durch Beanspruchung, Überbeanspruchung und Druck | M71.34 | Sonstige Schleimbeutelzyste: Hand [Finger, Handwurzel, Mittelhand, Gelenke zwischen diesen Knochen] |
| M70.9 | Nicht näher bezeichnete Krankheit des Weichteilgewebes durch Beanspruchung, Überbeanspruchung und Druck | M71.35 | Sonstige Schleimbeutelzyste: Beckenregion und Oberschenkel [Becken, Femur, Gesäß, Hüfte, Hüftgelenk, Iliosakralgelenk] |
| M71.00 | Schleimbeutelabszess: Mehrere Lokalisationen | M71.36 | Sonstige Schleimbeutelzyste: Unterschenkel [Fibula, Tibia, Kniegelenk] |
| | | M71.37 | Sonstige Schleimbeutelzyste: Knöchel und Fuß [Fußwurzel, Mittelfuß, Zehen, Sprunggelenk, sonstige Gelenke des Fußes] |
| | | M71.38 | Sonstige Schleimbeutelzyste: Sonstige [Hals, Kopf, Rippen, Rumpf, Schädel, Wirbelsäule] |
| | | M71.39 | Sonstige Schleimbeutelzyste: Nicht näher bezeichnete Lokalisation |
| | | M71.40 | Bursitis calcarea: Mehrere Lokalisationen |

| | | | |
|--------|---|--------|--|
| M71.42 | Bursitis calcarea: Oberarm [Humerus, Ellenbogengelenk] | M71.92 | Bursopathie, nicht näher bezeichnet: Oberarm [Humerus, Ellenbogengelenk] |
| M71.43 | Bursitis calcarea: Unterarm [Radius, Ulna, Handgelenk] | M71.93 | Bursopathie, nicht näher bezeichnet: Unterarm [Radius, Ulna, Handgelenk] |
| M71.44 | Bursitis calcarea: Hand [Finger, Handwurzel, Mittelhand, Gelenke zwischen diesen Knochen] | M71.94 | Bursopathie, nicht näher bezeichnet: Hand [Finger, Handwurzel, Mittelhand, Gelenke zwischen diesen Knochen] |
| M71.45 | Bursitis calcarea: Beckenregion und Oberschenkel [Becken, Femur, Gesäß, Hüfte, Hüftgelenk, Iliosakralgelenk] | M71.95 | Bursopathie, nicht näher bezeichnet: Beckenregion und Oberschenkel [Becken, Femur, Gesäß, Hüfte, Hüftgelenk, Iliosakralgelenk] |
| M71.46 | Bursitis calcarea: Unterschenkel [Fibula, Tibia, Kniegelenk] | M71.96 | Bursopathie, nicht näher bezeichnet: Unterschenkel [Fibula, Tibia, Kniegelenk] |
| M71.47 | Bursitis calcarea: Knöchel und Fuß [Fußwurzel, Mittelfuß, Zehen, Sprunggelenk, sonstige Gelenke des Fußes] | M71.97 | Bursopathie, nicht näher bezeichnet: Knöchel und Fuß [Fußwurzel, Mittelfuß, Zehen, Sprunggelenk, sonstige Gelenke des Fußes] |
| M71.48 | Bursitis calcarea: Sonstige [Hals, Kopf, Rippen, Rumpf, Schädel, Wirbelsäule] | M71.98 | Bursopathie, nicht näher bezeichnet: Sonstige [Hals, Kopf, Rippen, Rumpf, Schädel, Wirbelsäule] |
| M71.49 | Bursitis calcarea: Nicht näher bezeichnete Lokalisation | M71.99 | Bursopathie, nicht näher bezeichnet: Nicht näher bezeichnete Lokalisation |
| M71.50 | Sonstige Bursitis, anderenorts nicht klassifiziert: Mehrere Lokalisationen | M72.0 | Fibromatose der Palmarfaszie [Dupuytren-Kontraktur] |
| M71.52 | Sonstige Bursitis, anderenorts nicht klassifiziert: Oberarm [Humerus, Ellenbogengelenk] | M72.1 | Fingerknöchelpolster [Knuckle pads] |
| M71.53 | Sonstige Bursitis, anderenorts nicht klassifiziert: Unterarm [Radius, Ulna, Handgelenk] | M72.2 | Fibromatose der Plantarfaszie [Ledderhose-Kontraktur] |
| M71.54 | Sonstige Bursitis, anderenorts nicht klassifiziert: Hand [Finger, Handwurzel, Mittelhand, Gelenke zwischen diesen Knochen] | M72.40 | Pseudosarkomatöse Fibromatose: Mehrere Lokalisationen |
| M71.55 | Sonstige Bursitis, anderenorts nicht klassifiziert: Beckenregion und Oberschenkel [Becken, Femur, Gesäß, Hüfte, Hüftgelenk, Iliosakralgelenk] | M72.41 | Pseudosarkomatöse Fibromatose: Schulterregion [Klavikula, Skapula, Akromioklavikular-, Schulter-, Sternoklavikulargelenk] |
| M71.56 | Sonstige Bursitis, anderenorts nicht klassifiziert: Unterschenkel [Fibula, Tibia, Kniegelenk] | M72.42 | Pseudosarkomatöse Fibromatose: Oberarm [Humerus, Ellenbogengelenk] |
| M71.57 | Sonstige Bursitis, anderenorts nicht klassifiziert: Knöchel und Fuß [Fußwurzel, Mittelfuß, Zehen, Sprunggelenk, sonstige Gelenke des Fußes] | M72.43 | Pseudosarkomatöse Fibromatose: Unterarm [Radius, Ulna, Handgelenk] |
| M71.58 | Sonstige Bursitis, anderenorts nicht klassifiziert: Sonstige [Hals, Kopf, Rippen, Rumpf, Schädel, Wirbelsäule] | M72.44 | Pseudosarkomatöse Fibromatose: Hand [Finger, Handwurzel, Mittelhand, Gelenke zwischen diesen Knochen] |
| M71.59 | Sonstige Bursitis, anderenorts nicht klassifiziert: Nicht näher bezeichnete Lokalisation | M72.45 | Pseudosarkomatöse Fibromatose: Beckenregion und Oberschenkel [Becken, Femur, Gesäß, Hüfte, Hüftgelenk, Iliosakralgelenk] |
| M71.80 | Sonstige näher bezeichnete Bursopathien: Mehrere Lokalisationen | M72.46 | Pseudosarkomatöse Fibromatose: Unterschenkel [Fibula, Tibia, Kniegelenk] |
| M71.81 | Sonstige näher bezeichnete Bursopathien: Schulterregion [Klavikula, Skapula, Akromioklavikular-, Schulter-, Sternoklavikulargelenk] | M72.47 | Pseudosarkomatöse Fibromatose: Knöchel und Fuß [Fußwurzel, Mittelfuß, Zehen, Sprunggelenk, sonstige Gelenke des Fußes] |
| M71.82 | Sonstige näher bezeichnete Bursopathien: Oberarm [Humerus, Ellenbogengelenk] | M72.48 | Pseudosarkomatöse Fibromatose: Sonstige [Hals, Kopf, Rippen, Rumpf, Schädel, Wirbelsäule] |
| M71.83 | Sonstige näher bezeichnete Bursopathien: Unterarm [Radius, Ulna, Handgelenk] | M72.49 | Pseudosarkomatöse Fibromatose: Nicht näher bezeichnete Lokalisation |
| M71.84 | Sonstige näher bezeichnete Bursopathien: Hand [Finger, Handwurzel, Mittelhand, Gelenke zwischen diesen Knochen] | M72.60 | Nekrotisierende Faszitis: Mehrere Lokalisationen |
| M71.85 | Sonstige näher bezeichnete Bursopathien: Beckenregion und Oberschenkel [Becken, Femur, Gesäß, Hüfte, Hüftgelenk, Iliosakralgelenk] | M72.61 | Nekrotisierende Faszitis: Schulterregion [Klavikula, Skapula, Akromioklavikular-, Schulter-, Sternoklavikulargelenk] |
| M71.86 | Sonstige näher bezeichnete Bursopathien: Unterschenkel [Fibula, Tibia, Kniegelenk] | M72.62 | Nekrotisierende Faszitis: Oberarm [Humerus, Ellenbogengelenk] |
| M71.87 | Sonstige näher bezeichnete Bursopathien: Knöchel und Fuß [Fußwurzel, Mittelfuß, Zehen, Sprunggelenk, sonstige Gelenke des Fußes] | M72.63 | Nekrotisierende Faszitis: Unterarm [Radius, Ulna, Handgelenk] |
| M71.88 | Sonstige näher bezeichnete Bursopathien: Sonstige [Hals, Kopf, Rippen, Rumpf, Schädel, Wirbelsäule] | M72.64 | Nekrotisierende Faszitis: Hand [Finger, Handwurzel, Mittelhand, Gelenke zwischen diesen Knochen] |
| M71.89 | Sonstige näher bezeichnete Bursopathien: Nicht näher bezeichnete Lokalisation | M72.65 | Nekrotisierende Faszitis: Beckenregion und Oberschenkel [Becken, Femur, Gesäß, Hüfte, Hüftgelenk, Iliosakralgelenk] |
| M71.90 | Bursopathie, nicht näher bezeichnet: Mehrere Lokalisationen | M72.66 | Nekrotisierende Faszitis: Unterschenkel [Fibula, Tibia, Kniegelenk] |
| M71.91 | Bursopathie, nicht näher bezeichnet: Schulterregion [Klavikula, Skapula, Akromioklavikular-, Schulter-, Sternoklavikulargelenk] | M72.67 | Nekrotisierende Faszitis: Knöchel und Fuß [Fußwurzel, Mittelfuß, Zehen, Sprunggelenk, sonstige Gelenke des Fußes] |
| | | M72.68 | Nekrotisierende Faszitis: Sonstige [Hals, Kopf, Rippen, Rumpf, Schädel, Wirbelsäule] |
| | | M72.69 | Nekrotisierende Faszitis: Nicht näher bezeichnete Lokalisation |
| | | M72.80 | Sonstige Fibromatosen: Mehrere Lokalisationen |

| | | | |
|--------|---|--------|---|
| M72.81 | Sonstige Fibromatosen: Schulterregion [Klavikula, Skapula, Akromioklavikular-, Schulter-, Sternoklavikulargelenk] | M73.12 | Bursitis syphilitica: Oberarm [Humerus, Ellenbogengelenk] |
| M72.82 | Sonstige Fibromatosen: Oberarm [Humerus, Ellenbogengelenk] | M73.13 | Bursitis syphilitica: Unterarm [Radius, Ulna, Handgelenk] |
| M72.83 | Sonstige Fibromatosen: Unterarm [Radius, Ulna, Handgelenk] | M73.14 | Bursitis syphilitica: Hand [Finger, Handwurzel, Mittelhand, Gelenke zwischen diesen Knochen] |
| M72.84 | Sonstige Fibromatosen: Hand [Finger, Handwurzel, Mittelhand, Gelenke zwischen diesen Knochen] | M73.15 | Bursitis syphilitica: Beckenregion und Oberschenkel [Becken, Femur, Gesäß, Hüfte, Hüftgelenk, Iliosakralgelenk] |
| M72.85 | Sonstige Fibromatosen: Beckenregion und Oberschenkel [Becken, Femur, Gesäß, Hüfte, Hüftgelenk, Iliosakralgelenk] | M73.16 | Bursitis syphilitica: Unterschenkel [Fibula, Tibia, Kniegelenk] |
| M72.86 | Sonstige Fibromatosen: Unterschenkel [Fibula, Tibia, Kniegelenk] | M73.17 | Bursitis syphilitica: Knöchel und Fuß [Fußwurzel, Mittelfuß, Zehen, Sprunggelenk, sonstige Gelenke des Fußes] |
| M72.87 | Sonstige Fibromatosen: Knöchel und Fuß [Fußwurzel, Mittelfuß, Zehen, Sprunggelenk, sonstige Gelenke des Fußes] | M73.18 | Bursitis syphilitica: Sonstige [Hals, Kopf, Rippen, Rumpf, Schädel, Wirbelsäule] |
| M72.88 | Sonstige Fibromatosen: Sonstige [Hals, Kopf, Rippen, Rumpf, Schädel, Wirbelsäule] | M73.19 | Bursitis syphilitica: Nicht näher bezeichnete Lokalisation |
| M72.89 | Sonstige Fibromatosen: Nicht näher bezeichnete Lokalisation | M73.80 | Sonstige Krankheiten des Weichteilgewebes bei sonstigen anderenorts klassifizierten Krankheiten: Mehrere Lokalisationen |
| M72.90 | Fibromatose, nicht näher bezeichnet: Mehrere Lokalisationen | M73.81 | Sonstige Krankheiten des Weichteilgewebes bei sonstigen anderenorts klassifizierten Krankheiten: Schulterregion [Klavikula, Skapula, Akromioklavikular-, Schulter-, Sternoklavikulargelenk] |
| M72.91 | Fibromatose, nicht näher bezeichnet: Schulterregion [Klavikula, Skapula, Akromioklavikular-, Schulter-, Sternoklavikulargelenk] | M73.82 | Sonstige Krankheiten des Weichteilgewebes bei sonstigen anderenorts klassifizierten Krankheiten: Oberarm [Humerus, Ellenbogengelenk] |
| M72.92 | Fibromatose, nicht näher bezeichnet: Oberarm [Humerus, Ellenbogengelenk] | M73.83 | Sonstige Krankheiten des Weichteilgewebes bei sonstigen anderenorts klassifizierten Krankheiten: Unterarm [Radius, Ulna, Handgelenk] |
| M72.93 | Fibromatose, nicht näher bezeichnet: Unterarm [Radius, Ulna, Handgelenk] | M73.84 | Sonstige Krankheiten des Weichteilgewebes bei sonstigen anderenorts klassifizierten Krankheiten: Hand [Finger, Handwurzel, Mittelhand, Gelenke zwischen diesen Knochen] |
| M72.94 | Fibromatose, nicht näher bezeichnet: Hand [Finger, Handwurzel, Mittelhand, Gelenke zwischen diesen Knochen] | M73.85 | Sonstige Krankheiten des Weichteilgewebes bei sonstigen anderenorts klassifizierten Krankheiten: Beckenregion und Oberschenkel [Becken, Femur, Gesäß, Hüfte, Hüftgelenk, Iliosakralgelenk] |
| M72.95 | Fibromatose, nicht näher bezeichnet: Beckenregion und Oberschenkel [Becken, Femur, Gesäß, Hüfte, Hüftgelenk, Iliosakralgelenk] | M73.86 | Sonstige Krankheiten des Weichteilgewebes bei sonstigen anderenorts klassifizierten Krankheiten: Unterschenkel [Fibula, Tibia, Kniegelenk] |
| M72.96 | Fibromatose, nicht näher bezeichnet: Unterschenkel [Fibula, Tibia, Kniegelenk] | M73.87 | Sonstige Krankheiten des Weichteilgewebes bei sonstigen anderenorts klassifizierten Krankheiten: Knöchel und Fuß [Fußwurzel, Mittelfuß, Zehen, Sprunggelenk, sonstige Gelenke des Fußes] |
| M72.97 | Fibromatose, nicht näher bezeichnet: Knöchel und Fuß [Fußwurzel, Mittelfuß, Zehen, Sprunggelenk, sonstige Gelenke des Fußes] | M73.88 | Sonstige Krankheiten des Weichteilgewebes bei sonstigen anderenorts klassifizierten Krankheiten: Sonstige [Hals, Kopf, Rippen, Rumpf, Schädel, Wirbelsäule] |
| M72.98 | Fibromatose, nicht näher bezeichnet: Sonstige [Hals, Kopf, Rippen, Rumpf, Schädel, Wirbelsäule] | M73.89 | Sonstige Krankheiten des Weichteilgewebes bei sonstigen anderenorts klassifizierten Krankheiten: Nicht näher bezeichnete Lokalisation |
| M72.99 | Fibromatose, nicht näher bezeichnet: Nicht näher bezeichnete Lokalisation | M75.0 | Adhäsive Entzündung der Schultergelenkkapsel |
| M73.00 | Bursitis gonorrhoeica: Mehrere Lokalisationen | M75.1 | Läsionen der Rotatorenmanschette |
| M73.01 | Bursitis gonorrhoeica: Schulterregion [Klavikula, Skapula, Akromioklavikular-, Schulter-, Sternoklavikulargelenk] | M75.2 | Tendinitis des M. biceps brachii |
| M73.02 | Bursitis gonorrhoeica: Oberarm [Humerus, Ellenbogengelenk] | M75.3 | Tendinitis calcarea im Schulterbereich |
| M73.03 | Bursitis gonorrhoeica: Unterarm [Radius, Ulna, Handgelenk] | M75.4 | Impingement-Syndrom der Schulter |
| M73.04 | Bursitis gonorrhoeica: Hand [Finger, Handwurzel, Mittelhand, Gelenke zwischen diesen Knochen] | M75.5 | Bursitis im Schulterbereich |
| M73.05 | Bursitis gonorrhoeica: Beckenregion und Oberschenkel [Becken, Femur, Gesäß, Hüfte, Hüftgelenk, Iliosakralgelenk] | M75.6 | Läsion des Labrums bei degenerativer Veränderung des Schultergelenkes |
| M73.06 | Bursitis gonorrhoeica: Unterschenkel [Fibula, Tibia, Kniegelenk] | M75.8 | Sonstige Schulterläsionen |
| M73.07 | Bursitis gonorrhoeica: Knöchel und Fuß [Fußwurzel, Mittelfuß, Zehen, Sprunggelenk, sonstige Gelenke des Fußes] | M75.9 | Schulterläsion, nicht näher bezeichnet |
| M73.08 | Bursitis gonorrhoeica: Sonstige [Hals, Kopf, Rippen, Rumpf, Schädel, Wirbelsäule] | M76.0 | Tendinitis der Glutäus-Sehne(n) |
| M73.09 | Bursitis gonorrhoeica: Nicht näher bezeichnete Lokalisation | M76.1 | Tendinitis der Iliopsoas-Sehne |
| M73.10 | Bursitis syphilitica: Mehrere Lokalisationen | M76.2 | Knochensporn am Darmbeinkamm |
| M73.11 | Bursitis syphilitica: Schulterregion [Klavikula, Skapula, Akromioklavikular-, Schulter-, Sternoklavikulargelenk] | M76.3 | Tractus-iliotibialis-Scheuersyndrom [Iliotibial band syndrome] |
| | | M76.4 | Bursitis im Bereich des Lig. collaterale tibiale [Stieda-Pellegrini] |

| | | | |
|--------|---|--------|---|
| M76.5 | Tendinitis der Patellarsehne | M79.54 | Verbliebener Fremdkörper im Weichteilgewebe: Hand [Finger, Handwurzel, Mittelhand, Gelenke zwischen diesen Knochen] |
| M76.6 | Tendinitis der Achillessehne | | |
| M76.7 | Tendinitis der Peronäussehne(n) | | |
| M76.8 | Sonstige Enthesopathien der unteren Extremität mit Ausnahme des Fußes | M79.55 | Verbliebener Fremdkörper im Weichteilgewebe: Beckenregion und Oberschenkel [Becken, Femur, Gesäß, Hüfte, Hüftgelenk, Iliosakralgelenk] |
| M76.9 | Enthesopathie der unteren Extremität, nicht näher bezeichnet | M79.56 | Verbliebener Fremdkörper im Weichteilgewebe: Unterschenkel [Fibula, Tibia, Kniegelenk] |
| M77.0 | Epicondylitis ulnaris humeri | M79.57 | Verbliebener Fremdkörper im Weichteilgewebe: Knöchel und Fuß [Fußwurzel, Mittelfuß, Zehen, Sprunggelenk, sonstige Gelenke des Fußes] |
| M77.1 | Epicondylitis radialis humeri | | |
| M77.2 | Periarthritis im Bereich des Handgelenkes | M79.58 | Verbliebener Fremdkörper im Weichteilgewebe: Sonstige [Hals, Kopf, Rippen, Rumpf, Schädel, Wirbelsäule] |
| M77.3 | Kalkaneussporn | M79.59 | Verbliebener Fremdkörper im Weichteilgewebe: Nicht näher bezeichnete Lokalisation |
| M77.4 | Metatarsalgie | M79.60 | Schmerzen in den Extremitäten: Mehrere Lokalisationen |
| M77.5 | Sonstige Enthesopathie des Fußes | M79.61 | Schmerzen in den Extremitäten: Schulterregion [Klavikula, Skapula, Akromioklavikular-, Schulter-, Sternoklavikulargelenk] |
| M77.8 | Sonstige Enthesopathien, anderenorts nicht klassifiziert | M79.62 | Schmerzen in den Extremitäten: Oberarm [Humerus, Ellenbogengelenk] |
| M77.9 | Enthesopathie, nicht näher bezeichnet | M79.63 | Schmerzen in den Extremitäten: Unterarm [Radius, Ulna, Handgelenk] |
| M79.00 | Rheumatismus, nicht näher bezeichnet: Mehrere Lokalisationen | M79.64 | Schmerzen in den Extremitäten: Hand [Finger, Handwurzel, Mittelhand, Gelenke zwischen diesen Knochen] |
| M79.01 | Rheumatismus, nicht näher bezeichnet: Schulterregion [Klavikula, Skapula, Akromioklavikular-, Schulter-, Sternoklavikulargelenk] | M79.65 | Schmerzen in den Extremitäten: Beckenregion und Oberschenkel [Becken, Femur, Gesäß, Hüfte, Hüftgelenk, Iliosakralgelenk] |
| M79.02 | Rheumatismus, nicht näher bezeichnet: Oberarm [Humerus, Ellenbogengelenk] | M79.66 | Schmerzen in den Extremitäten: Unterschenkel [Fibula, Tibia, Kniegelenk] |
| M79.03 | Rheumatismus, nicht näher bezeichnet: Unterarm [Radius, Ulna, Handgelenk] | M79.67 | Schmerzen in den Extremitäten: Knöchel und Fuß [Fußwurzel, Mittelfuß, Zehen, Sprunggelenk, sonstige Gelenke des Fußes] |
| M79.04 | Rheumatismus, nicht näher bezeichnet: Hand [Finger, Handwurzel, Mittelhand, Gelenke zwischen diesen Knochen] | M79.69 | Schmerzen in den Extremitäten: Nicht näher bezeichnete Lokalisation |
| M79.05 | Rheumatismus, nicht näher bezeichnet: Beckenregion und Oberschenkel [Becken, Femur, Gesäß, Hüfte, Hüftgelenk, Iliosakralgelenk] | M79.70 | Fibromyalgie: Mehrere Lokalisationen |
| M79.06 | Rheumatismus, nicht näher bezeichnet: Unterschenkel [Fibula, Tibia, Kniegelenk] | M79.71 | Sonstige näher bezeichnete Krankheiten des Weichteilgewebes: Mehrere Lokalisationen |
| M79.07 | Rheumatismus, nicht näher bezeichnet: Knöchel und Fuß [Fußwurzel, Mittelfuß, Zehen, Sprunggelenk, sonstige Gelenke des Fußes] | M79.72 | Sonstige näher bezeichnete Krankheiten des Weichteilgewebes: Schulterregion [Klavikula, Skapula, Akromioklavikular-, Schulter-, Sternoklavikulargelenk] |
| M79.08 | Rheumatismus, nicht näher bezeichnet: Sonstige [Hals, Kopf, Rippen, Rumpf, Schädel, Wirbelsäule] | M79.73 | Sonstige näher bezeichnete Krankheiten des Weichteilgewebes: Oberarm [Humerus, Ellenbogengelenk] |
| M79.09 | Rheumatismus, nicht näher bezeichnet: Nicht näher bezeichnete Lokalisation | M79.74 | Sonstige näher bezeichnete Krankheiten des Weichteilgewebes: Unterarm [Radius, Ulna, Handgelenk] |
| M79.10 | Myalgie: Mehrere Lokalisationen | M79.75 | Sonstige näher bezeichnete Krankheiten des Weichteilgewebes: Hand [Finger, Handwurzel, Mittelhand, Gelenke zwischen diesen Knochen] |
| M79.11 | Myalgie: Schulterregion [Klavikula, Skapula, Akromioklavikular-, Schulter-, Sternoklavikulargelenk] | M79.76 | Sonstige näher bezeichnete Krankheiten des Weichteilgewebes: Beckenregion und Oberschenkel [Becken, Femur, Gesäß, Hüfte, Hüftgelenk, Iliosakralgelenk] |
| M79.12 | Myalgie: Oberarm [Humerus, Ellenbogengelenk] | M79.77 | Sonstige näher bezeichnete Krankheiten des Weichteilgewebes: Unterschenkel [Fibula, Tibia, Kniegelenk] |
| M79.13 | Myalgie: Unterarm [Radius, Ulna, Handgelenk] | M79.78 | Sonstige näher bezeichnete Krankheiten des Weichteilgewebes: Hand [Finger, Handwurzel, Mittelhand, Gelenke zwischen diesen Knochen] |
| M79.14 | Myalgie: Hand [Finger, Handwurzel, Mittelhand, Gelenke zwischen diesen Knochen] | M79.79 | Sonstige näher bezeichnete Krankheiten des Weichteilgewebes: Schulterregion [Klavikula, Skapula, Akromioklavikular-, Schulter-, Sternoklavikulargelenk] |
| M79.15 | Myalgie: Beckenregion und Oberschenkel [Becken, Femur, Gesäß, Hüfte, Hüftgelenk, Iliosakralgelenk] | M79.80 | Sonstige näher bezeichnete Krankheiten des Weichteilgewebes: Oberarm [Humerus, Ellenbogengelenk] |
| M79.16 | Myalgie: Unterschenkel [Fibula, Tibia, Kniegelenk] | M79.81 | Sonstige näher bezeichnete Krankheiten des Weichteilgewebes: Unterarm [Radius, Ulna, Handgelenk] |
| M79.17 | Myalgie: Knöchel und Fuß [Fußwurzel, Mittelfuß, Zehen, Sprunggelenk, sonstige Gelenke des Fußes] | M79.82 | Sonstige näher bezeichnete Krankheiten des Weichteilgewebes: Hand [Finger, Handwurzel, Mittelhand, Gelenke zwischen diesen Knochen] |
| M79.18 | Myalgie: Sonstige [Hals, Kopf, Rippen, Rumpf, Schädel, Wirbelsäule] | M79.83 | Sonstige näher bezeichnete Krankheiten des Weichteilgewebes: Beckenregion und Oberschenkel [Becken, Femur, Gesäß, Hüfte, Hüftgelenk, Iliosakralgelenk] |
| M79.19 | Myalgie: Nicht näher bezeichnete Lokalisation | M79.84 | Sonstige näher bezeichnete Krankheiten des Weichteilgewebes: Unterschenkel [Fibula, Tibia, Kniegelenk] |
| M79.46 | Hypertrophie des Corpus adiposum (infrapatellare) [Hoffa-Kastert-Syndrom]: Unterschenkel [Fibula, Tibia, Kniegelenk] | M79.85 | Sonstige näher bezeichnete Krankheiten des Weichteilgewebes: Hand [Finger, Handwurzel, Mittelhand, Gelenke zwischen diesen Knochen] |
| M79.50 | Verbliebener Fremdkörper im Weichteilgewebe: Mehrere Lokalisationen | M79.86 | Sonstige näher bezeichnete Krankheiten des Weichteilgewebes: Beckenregion und Oberschenkel [Becken, Femur, Gesäß, Hüfte, Hüftgelenk, Iliosakralgelenk] |
| M79.51 | Verbliebener Fremdkörper im Weichteilgewebe: Schulterregion [Klavikula, Skapula, Akromioklavikular-, Schulter-, Sternoklavikulargelenk] | M79.87 | Sonstige näher bezeichnete Krankheiten des Weichteilgewebes: Unterschenkel [Fibula, Tibia, Kniegelenk] |
| M79.52 | Verbliebener Fremdkörper im Weichteilgewebe: Oberarm [Humerus, Ellenbogengelenk] | M79.88 | Sonstige näher bezeichnete Krankheiten des Weichteilgewebes: Knöchel und Fuß [Fußwurzel, Mittelfuß, Zehen, Sprunggelenk, sonstige Gelenke des Fußes] |
| M79.53 | Verbliebener Fremdkörper im Weichteilgewebe: Unterarm [Radius, Ulna, Handgelenk] | M79.89 | Sonstige näher bezeichnete Krankheiten des Weichteilgewebes: Sonstige [Hals, Kopf, Rippen, Rumpf, Schädel, Wirbelsäule] |
| | | M79.90 | Sonstige näher bezeichnete Krankheiten des Weichteilgewebes: Nicht näher bezeichnete Lokalisation |

| | | | |
|--------|--|--------|--|
| M79.90 | Krankheit des Weichteilgewebes, nicht näher bezeichnet: Mehrere Lokalisationen | M80.16 | Osteoporose mit pathologischer Fraktur nach Ovariectomie: Unterschenkel [Fibula, Tibia, Kniegelenk] |
| M79.91 | Krankheit des Weichteilgewebes, nicht näher bezeichnet: Schulterregion [Klavikula, Skapula, Akromioklavikular-, Schulter-, Sternoklavikulargelenk] | M80.17 | Osteoporose mit pathologischer Fraktur nach Ovariectomie: Knöchel und Fuß [Fußwurzel, Mittelfuß, Zehen, Sprunggelenk, sonstige Gelenke des Fußes] |
| M79.92 | Krankheit des Weichteilgewebes, nicht näher bezeichnet: Oberarm [Humerus, Ellenbogengelenk] | M80.18 | Osteoporose mit pathologischer Fraktur nach Ovariectomie: Sonstige [Hals, Kopf, Rippen, Rumpf, Schädel, Wirbelsäule] |
| M79.93 | Krankheit des Weichteilgewebes, nicht näher bezeichnet: Unterarm [Radius, Ulna, Handgelenk] | M80.19 | Osteoporose mit pathologischer Fraktur nach Ovariectomie: Nicht näher bezeichnete Lokalisation |
| M79.94 | Krankheit des Weichteilgewebes, nicht näher bezeichnet: Hand [Finger, Handwurzel, Mittelhand, Gelenke zwischen diesen Knochen] | M80.20 | Inaktivitätsosteoporose mit pathologischer Fraktur: Mehrere Lokalisationen |
| M79.95 | Krankheit des Weichteilgewebes, nicht näher bezeichnet: Beckenregion und Oberschenkel [Becken, Femur, Gesäß, Hüfte, Hüftgelenk, Iliosakralgelenk] | M80.21 | Inaktivitätsosteoporose mit pathologischer Fraktur: Schulterregion [Klavikula, Skapula, Akromioklavikular-, Schulter-, Sternoklavikulargelenk] |
| M79.96 | Krankheit des Weichteilgewebes, nicht näher bezeichnet: Unterschenkel [Fibula, Tibia, Kniegelenk] | M80.22 | Inaktivitätsosteoporose mit pathologischer Fraktur: Oberarm [Humerus, Ellenbogengelenk] |
| M79.97 | Krankheit des Weichteilgewebes, nicht näher bezeichnet: Knöchel und Fuß [Fußwurzel, Mittelfuß, Zehen, Sprunggelenk, sonstige Gelenke des Fußes] | M80.23 | Inaktivitätsosteoporose mit pathologischer Fraktur: Unterarm [Radius, Ulna, Handgelenk] |
| M79.98 | Krankheit des Weichteilgewebes, nicht näher bezeichnet: Sonstige [Hals, Kopf, Rippen, Rumpf, Schädel, Wirbelsäule] | M80.24 | Inaktivitätsosteoporose mit pathologischer Fraktur: Hand [Finger, Handwurzel, Mittelhand, Gelenke zwischen diesen Knochen] |
| M79.99 | Krankheit des Weichteilgewebes, nicht näher bezeichnet: Nicht näher bezeichnete Lokalisation | M80.25 | Inaktivitätsosteoporose mit pathologischer Fraktur: Beckenregion und Oberschenkel [Becken, Femur, Gesäß, Hüfte, Hüftgelenk, Iliosakralgelenk] |
| M80.00 | Postmenopausale Osteoporose mit pathologischer Fraktur: Mehrere Lokalisationen | M80.26 | Inaktivitätsosteoporose mit pathologischer Fraktur: Unterschenkel [Fibula, Tibia, Kniegelenk] |
| M80.01 | Postmenopausale Osteoporose mit pathologischer Fraktur: Schulterregion [Klavikula, Skapula, Akromioklavikular-, Schulter-, Sternoklavikulargelenk] | M80.27 | Inaktivitätsosteoporose mit pathologischer Fraktur: Knöchel und Fuß [Fußwurzel, Mittelfuß, Zehen, Sprunggelenk, sonstige Gelenke des Fußes] |
| M80.02 | Postmenopausale Osteoporose mit pathologischer Fraktur: Oberarm [Humerus, Ellenbogengelenk] | M80.28 | Inaktivitätsosteoporose mit pathologischer Fraktur: Sonstige [Hals, Kopf, Rippen, Rumpf, Schädel, Wirbelsäule] |
| M80.03 | Postmenopausale Osteoporose mit pathologischer Fraktur: Unterarm [Radius, Ulna, Handgelenk] | M80.29 | Inaktivitätsosteoporose mit pathologischer Fraktur: Nicht näher bezeichnete Lokalisation |
| M80.04 | Postmenopausale Osteoporose mit pathologischer Fraktur: Hand [Finger, Handwurzel, Mittelhand, Gelenke zwischen diesen Knochen] | M80.30 | Osteoporose mit pathologischer Fraktur infolge Malabsorption nach chirurgischem Eingriff: Mehrere Lokalisationen |
| M80.05 | Postmenopausale Osteoporose mit pathologischer Fraktur: Beckenregion und Oberschenkel [Becken, Femur, Gesäß, Hüfte, Hüftgelenk, Iliosakralgelenk] | M80.31 | Osteoporose mit pathologischer Fraktur infolge Malabsorption nach chirurgischem Eingriff: Schulterregion [Klavikula, Skapula, Akromioklavikular-, Schulter-, Sternoklavikulargelenk] |
| M80.06 | Postmenopausale Osteoporose mit pathologischer Fraktur: Unterschenkel [Fibula, Tibia, Kniegelenk] | M80.32 | Osteoporose mit pathologischer Fraktur infolge Malabsorption nach chirurgischem Eingriff: Oberarm [Humerus, Ellenbogengelenk] |
| M80.07 | Postmenopausale Osteoporose mit pathologischer Fraktur: Knöchel und Fuß [Fußwurzel, Mittelfuß, Zehen, Sprunggelenk, sonstige Gelenke des Fußes] | M80.33 | Osteoporose mit pathologischer Fraktur infolge Malabsorption nach chirurgischem Eingriff: Unterarm [Radius, Ulna, Handgelenk] |
| M80.08 | Postmenopausale Osteoporose mit pathologischer Fraktur: Sonstige [Hals, Kopf, Rippen, Rumpf, Schädel, Wirbelsäule] | M80.34 | Osteoporose mit pathologischer Fraktur infolge Malabsorption nach chirurgischem Eingriff: Hand [Finger, Handwurzel, Mittelhand, Gelenke zwischen diesen Knochen] |
| M80.09 | Postmenopausale Osteoporose mit pathologischer Fraktur: Nicht näher bezeichnete Lokalisation | M80.35 | Osteoporose mit pathologischer Fraktur infolge Malabsorption nach chirurgischem Eingriff: Beckenregion und Oberschenkel [Becken, Femur, Gesäß, Hüfte, Hüftgelenk, Iliosakralgelenk] |
| M80.10 | Osteoporose mit pathologischer Fraktur nach Ovariectomie: Mehrere Lokalisationen | M80.36 | Osteoporose mit pathologischer Fraktur infolge Malabsorption nach chirurgischem Eingriff: Unterschenkel [Fibula, Tibia, Kniegelenk] |
| M80.11 | Osteoporose mit pathologischer Fraktur nach Ovariectomie: Schulterregion [Klavikula, Skapula, Akromioklavikular-, Schulter-, Sternoklavikulargelenk] | M80.37 | Osteoporose mit pathologischer Fraktur infolge Malabsorption nach chirurgischem Eingriff: Knöchel und Fuß [Fußwurzel, Mittelfuß, Zehen, Sprunggelenk, sonstige Gelenke des Fußes] |
| M80.12 | Osteoporose mit pathologischer Fraktur nach Ovariectomie: Oberarm [Humerus, Ellenbogengelenk] | M80.38 | Osteoporose mit pathologischer Fraktur infolge Malabsorption nach chirurgischem Eingriff: Sonstige [Hals, Kopf, Rippen, Rumpf, Schädel, Wirbelsäule] |
| M80.13 | Osteoporose mit pathologischer Fraktur nach Ovariectomie: Unterarm [Radius, Ulna, Handgelenk] | | |
| M80.14 | Osteoporose mit pathologischer Fraktur nach Ovariectomie: Hand [Finger, Handwurzel, Mittelhand, Gelenke zwischen diesen Knochen] | | |
| M80.15 | Osteoporose mit pathologischer Fraktur nach Ovariectomie: Beckenregion und Oberschenkel [Becken, Femur, Gesäß, Hüfte, Hüftgelenk, Iliosakralgelenk] | | |

| | | | |
|--------|---|--------|--|
| M80.39 | Osteoporose mit pathologischer Fraktur infolge Malabsorption nach chirurgischem Eingriff: Nicht näher bezeichnete Lokalisation | M80.84 | Sonstige Osteoporose mit pathologischer Fraktur: Hand [Finger, Handwurzel, Mittelhand, Gelenke zwischen diesen Knochen] |
| M80.40 | Arzneimittelinduzierte Osteoporose mit pathologischer Fraktur: Mehrere Lokalisationen | M80.85 | Sonstige Osteoporose mit pathologischer Fraktur: Beckenregion und Oberschenkel [Becken, Femur, Gesäß, Hüfte, Hüftgelenk, Iliosakralgelenk] |
| M80.41 | Arzneimittelinduzierte Osteoporose mit pathologischer Fraktur: Schulterregion [Klavikula, Skapula, Akromioklavikular-, Schulter-, Sternoklavikulargelenk] | M80.86 | Sonstige Osteoporose mit pathologischer Fraktur: Unterschenkel [Fibula, Tibia, Kniegelenk] |
| M80.42 | Arzneimittelinduzierte Osteoporose mit pathologischer Fraktur: Oberarm [Humerus, Ellenbogengelenk] | M80.87 | Sonstige Osteoporose mit pathologischer Fraktur: Knöchel und Fuß [Fußwurzel, Mittelfuß, Zehen, Sprunggelenk, sonstige Gelenke des Fußes] |
| M80.43 | Arzneimittelinduzierte Osteoporose mit pathologischer Fraktur: Unterarm [Radius, Ulna, Handgelenk] | M80.88 | Sonstige Osteoporose mit pathologischer Fraktur: Sonstige [Hals, Kopf, Rippen, Rumpf, Schädel, Wirbelsäule] |
| M80.44 | Arzneimittelinduzierte Osteoporose mit pathologischer Fraktur: Hand [Finger, Handwurzel, Mittelhand, Gelenke zwischen diesen Knochen] | M80.89 | Sonstige Osteoporose mit pathologischer Fraktur: Nicht näher bezeichnete Lokalisation |
| M80.45 | Arzneimittelinduzierte Osteoporose mit pathologischer Fraktur: Beckenregion und Oberschenkel [Becken, Femur, Gesäß, Hüfte, Hüftgelenk, Iliosakralgelenk] | M80.90 | Nicht näher bezeichnete Osteoporose mit pathologischer Fraktur: Mehrere Lokalisationen |
| M80.46 | Arzneimittelinduzierte Osteoporose mit pathologischer Fraktur: Unterschenkel [Fibula, Tibia, Kniegelenk] | M80.91 | Nicht näher bezeichnete Osteoporose mit pathologischer Fraktur: Schulterregion [Klavikula, Skapula, Akromioklavikular-, Schulter-, Sternoklavikulargelenk] |
| M80.47 | Arzneimittelinduzierte Osteoporose mit pathologischer Fraktur: Knöchel und Fuß [Fußwurzel, Mittelfuß, Zehen, Sprunggelenk, sonstige Gelenke des Fußes] | M80.92 | Nicht näher bezeichnete Osteoporose mit pathologischer Fraktur: Oberarm [Humerus, Ellenbogengelenk] |
| M80.48 | Arzneimittelinduzierte Osteoporose mit pathologischer Fraktur: Sonstige [Hals, Kopf, Rippen, Rumpf, Schädel, Wirbelsäule] | M80.93 | Nicht näher bezeichnete Osteoporose mit pathologischer Fraktur: Unterarm [Radius, Ulna, Handgelenk] |
| M80.49 | Arzneimittelinduzierte Osteoporose mit pathologischer Fraktur: Nicht näher bezeichnete Lokalisation | M80.94 | Nicht näher bezeichnete Osteoporose mit pathologischer Fraktur: Hand [Finger, Handwurzel, Mittelhand, Gelenke zwischen diesen Knochen] |
| M80.50 | Idiopathische Osteoporose mit pathologischer Fraktur: Mehrere Lokalisationen | M80.95 | Nicht näher bezeichnete Osteoporose mit pathologischer Fraktur: Beckenregion und Oberschenkel [Becken, Femur, Gesäß, Hüfte, Hüftgelenk, Iliosakralgelenk] |
| M80.51 | Idiopathische Osteoporose mit pathologischer Fraktur: Schulterregion [Klavikula, Skapula, Akromioklavikular-, Schulter-, Sternoklavikulargelenk] | M80.96 | Nicht näher bezeichnete Osteoporose mit pathologischer Fraktur: Unterschenkel [Fibula, Tibia, Kniegelenk] |
| M80.52 | Idiopathische Osteoporose mit pathologischer Fraktur: Oberarm [Humerus, Ellenbogengelenk] | M80.97 | Nicht näher bezeichnete Osteoporose mit pathologischer Fraktur: Knöchel und Fuß [Fußwurzel, Mittelfuß, Zehen, Sprunggelenk, sonstige Gelenke des Fußes] |
| M80.53 | Idiopathische Osteoporose mit pathologischer Fraktur: Unterarm [Radius, Ulna, Handgelenk] | M80.98 | Nicht näher bezeichnete Osteoporose mit pathologischer Fraktur: Sonstige [Hals, Kopf, Rippen, Rumpf, Schädel, Wirbelsäule] |
| M80.54 | Idiopathische Osteoporose mit pathologischer Fraktur: Hand [Finger, Handwurzel, Mittelhand, Gelenke zwischen diesen Knochen] | M80.99 | Nicht näher bezeichnete Osteoporose mit pathologischer Fraktur: Nicht näher bezeichnete Lokalisation |
| M80.55 | Idiopathische Osteoporose mit pathologischer Fraktur: Beckenregion und Oberschenkel [Becken, Femur, Gesäß, Hüfte, Hüftgelenk, Iliosakralgelenk] | M81.00 | Postmenopausale Osteoporose: Mehrere Lokalisationen |
| M80.56 | Idiopathische Osteoporose mit pathologischer Fraktur: Unterschenkel [Fibula, Tibia, Kniegelenk] | M81.01 | Postmenopausale Osteoporose: Schulterregion [Klavikula, Skapula, Akromioklavikular-, Schulter-, Sternoklavikulargelenk] |
| M80.57 | Idiopathische Osteoporose mit pathologischer Fraktur: Knöchel und Fuß [Fußwurzel, Mittelfuß, Zehen, Sprunggelenk, sonstige Gelenke des Fußes] | M81.02 | Postmenopausale Osteoporose: Oberarm [Humerus, Ellenbogengelenk] |
| M80.58 | Idiopathische Osteoporose mit pathologischer Fraktur: Sonstige [Hals, Kopf, Rippen, Rumpf, Schädel, Wirbelsäule] | M81.03 | Postmenopausale Osteoporose: Unterarm [Radius, Ulna, Handgelenk] |
| M80.59 | Idiopathische Osteoporose mit pathologischer Fraktur: Nicht näher bezeichnete Lokalisation | M81.04 | Postmenopausale Osteoporose: Hand [Finger, Handwurzel, Mittelhand, Gelenke zwischen diesen Knochen] |
| M80.80 | Sonstige Osteoporose mit pathologischer Fraktur: Mehrere Lokalisationen | M81.05 | Postmenopausale Osteoporose: Beckenregion und Oberschenkel [Becken, Femur, Gesäß, Hüfte, Hüftgelenk, Iliosakralgelenk] |
| M80.81 | Sonstige Osteoporose mit pathologischer Fraktur: Schulterregion [Klavikula, Skapula, Akromioklavikular-, Schulter-, Sternoklavikulargelenk] | M81.06 | Postmenopausale Osteoporose: Unterschenkel [Fibula, Tibia, Kniegelenk] |
| M80.82 | Sonstige Osteoporose mit pathologischer Fraktur: Oberarm [Humerus, Ellenbogengelenk] | M81.07 | Postmenopausale Osteoporose: Knöchel und Fuß [Fußwurzel, Mittelfuß, Zehen, Sprunggelenk, sonstige Gelenke des Fußes] |
| M80.83 | Sonstige Osteoporose mit pathologischer Fraktur: Unterarm [Radius, Ulna, Handgelenk] | M81.08 | Postmenopausale Osteoporose: Sonstige [Hals, Kopf, Rippen, Rumpf, Schädel, Wirbelsäule] |

| | | | |
|--------|---|--------|--|
| M81.09 | Postmenopausale Osteoporose: Nicht näher bezeichnete Lokalisation | M81.37 | Osteoporose infolge Malabsorption nach chirurgischem Eingriff: Knöchel und Fuß [Fußwurzel, Mittelfuß, Zehen, Sprunggelenk, sonstige Gelenke des Fußes] |
| M81.10 | Osteoporose nach Ovariectomie: Mehrere Lokalisationen | M81.38 | Osteoporose infolge Malabsorption nach chirurgischem Eingriff: Sonstige [Hals, Kopf, Rippen, Rumpf, Schädel, Wirbelsäule] |
| M81.11 | Osteoporose nach Ovariectomie: Schulterregion [Klavikula, Skapula, Akromioklavikular-, Schulter-, Sternoklavikulargelenk] | M81.39 | Osteoporose infolge Malabsorption nach chirurgischem Eingriff: Nicht näher bezeichnete Lokalisation |
| M81.12 | Osteoporose nach Ovariectomie: Oberarm [Humerus, Ellenbogengelenk] | M81.40 | Arzneimittelinduzierte Osteoporose: Mehrere Lokalisationen |
| M81.13 | Osteoporose nach Ovariectomie: Unterarm [Radius, Ulna, Handgelenk] | M81.41 | Arzneimittelinduzierte Osteoporose: Schulterregion [Klavikula, Skapula, Akromioklavikular-, Schulter-, Sternoklavikulargelenk] |
| M81.14 | Osteoporose nach Ovariectomie: Hand [Finger, Handwurzel, Mittelhand, Gelenke zwischen diesen Knochen] | M81.42 | Arzneimittelinduzierte Osteoporose: Oberarm [Humerus, Ellenbogengelenk] |
| M81.15 | Osteoporose nach Ovariectomie: Beckenregion und Oberschenkel [Becken, Femur, Gesäß, Hüfte, Hüftgelenk, Iliosakralgelenk] | M81.43 | Arzneimittelinduzierte Osteoporose: Unterarm [Radius, Ulna, Handgelenk] |
| M81.16 | Osteoporose nach Ovariectomie: Unterschenkel [Fibula, Tibia, Kniegelenk] | M81.44 | Arzneimittelinduzierte Osteoporose: Hand [Finger, Handwurzel, Mittelhand, Gelenke zwischen diesen Knochen] |
| M81.17 | Osteoporose nach Ovariectomie: Knöchel und Fuß [Fußwurzel, Mittelfuß, Zehen, Sprunggelenk, sonstige Gelenke des Fußes] | M81.45 | Arzneimittelinduzierte Osteoporose: Beckenregion und Oberschenkel [Becken, Femur, Gesäß, Hüfte, Hüftgelenk, Iliosakralgelenk] |
| M81.18 | Osteoporose nach Ovariectomie: Sonstige [Hals, Kopf, Rippen, Rumpf, Schädel, Wirbelsäule] | M81.46 | Arzneimittelinduzierte Osteoporose: Unterschenkel [Fibula, Tibia, Kniegelenk] |
| M81.19 | Osteoporose nach Ovariectomie: Nicht näher bezeichnete Lokalisation | M81.47 | Arzneimittelinduzierte Osteoporose: Knöchel und Fuß [Fußwurzel, Mittelfuß, Zehen, Sprunggelenk, sonstige Gelenke des Fußes] |
| M81.20 | Inaktivitätsosteoporose: Mehrere Lokalisationen | M81.48 | Arzneimittelinduzierte Osteoporose: Sonstige [Hals, Kopf, Rippen, Rumpf, Schädel, Wirbelsäule] |
| M81.21 | Inaktivitätsosteoporose: Schulterregion [Klavikula, Skapula, Akromioklavikular-, Schulter-, Sternoklavikulargelenk] | M81.49 | Arzneimittelinduzierte Osteoporose: Nicht näher bezeichnete Lokalisation |
| M81.22 | Inaktivitätsosteoporose: Oberarm [Humerus, Ellenbogengelenk] | M81.50 | Idiopathische Osteoporose: Mehrere Lokalisationen |
| M81.23 | Inaktivitätsosteoporose: Unterarm [Radius, Ulna, Handgelenk] | M81.51 | Idiopathische Osteoporose: Schulterregion [Klavikula, Skapula, Akromioklavikular-, Schulter-, Sternoklavikulargelenk] |
| M81.24 | Inaktivitätsosteoporose: Hand [Finger, Handwurzel, Mittelhand, Gelenke zwischen diesen Knochen] | M81.52 | Idiopathische Osteoporose: Oberarm [Humerus, Ellenbogengelenk] |
| M81.25 | Inaktivitätsosteoporose: Beckenregion und Oberschenkel [Becken, Femur, Gesäß, Hüfte, Hüftgelenk, Iliosakralgelenk] | M81.53 | Idiopathische Osteoporose: Unterarm [Radius, Ulna, Handgelenk] |
| M81.26 | Inaktivitätsosteoporose: Unterschenkel [Fibula, Tibia, Kniegelenk] | M81.54 | Idiopathische Osteoporose: Hand [Finger, Handwurzel, Mittelhand, Gelenke zwischen diesen Knochen] |
| M81.27 | Inaktivitätsosteoporose: Knöchel und Fuß [Fußwurzel, Mittelfuß, Zehen, Sprunggelenk, sonstige Gelenke des Fußes] | M81.55 | Idiopathische Osteoporose: Beckenregion und Oberschenkel [Becken, Femur, Gesäß, Hüfte, Hüftgelenk, Iliosakralgelenk] |
| M81.28 | Inaktivitätsosteoporose: Sonstige [Hals, Kopf, Rippen, Rumpf, Schädel, Wirbelsäule] | M81.56 | Idiopathische Osteoporose: Unterschenkel [Fibula, Tibia, Kniegelenk] |
| M81.29 | Inaktivitätsosteoporose: Nicht näher bezeichnete Lokalisation | M81.57 | Idiopathische Osteoporose: Knöchel und Fuß [Fußwurzel, Mittelfuß, Zehen, Sprunggelenk, sonstige Gelenke des Fußes] |
| M81.30 | Osteoporose infolge Malabsorption nach chirurgischem Eingriff: Mehrere Lokalisationen | M81.58 | Idiopathische Osteoporose: Sonstige [Hals, Kopf, Rippen, Rumpf, Schädel, Wirbelsäule] |
| M81.31 | Osteoporose infolge Malabsorption nach chirurgischem Eingriff: Schulterregion [Klavikula, Skapula, Akromioklavikular-, Schulter-, Sternoklavikulargelenk] | M81.59 | Idiopathische Osteoporose: Nicht näher bezeichnete Lokalisation |
| M81.32 | Osteoporose infolge Malabsorption nach chirurgischem Eingriff: Oberarm [Humerus, Ellenbogengelenk] | M81.60 | Lokalisierte Osteoporose [Lequesne]: Mehrere Lokalisationen |
| M81.33 | Osteoporose infolge Malabsorption nach chirurgischem Eingriff: Unterarm [Radius, Ulna, Handgelenk] | M81.65 | Lokalisierte Osteoporose [Lequesne]: Beckenregion und Oberschenkel [Becken, Femur, Gesäß, Hüfte, Hüftgelenk, Iliosakralgelenk] |
| M81.34 | Osteoporose infolge Malabsorption nach chirurgischem Eingriff: Hand [Finger, Handwurzel, Mittelhand, Gelenke zwischen diesen Knochen] | M81.66 | Lokalisierte Osteoporose [Lequesne]: Unterschenkel [Fibula, Tibia, Kniegelenk] |
| M81.35 | Osteoporose infolge Malabsorption nach chirurgischem Eingriff: Beckenregion und Oberschenkel [Becken, Femur, Gesäß, Hüfte, Hüftgelenk, Iliosakralgelenk] | M81.67 | Lokalisierte Osteoporose [Lequesne]: Knöchel und Fuß [Fußwurzel, Mittelfuß, Zehen, Sprunggelenk, sonstige Gelenke des Fußes] |
| M81.36 | Osteoporose infolge Malabsorption nach chirurgischem Eingriff: Unterschenkel [Fibula, Tibia, Kniegelenk] | M81.69 | Lokalisierte Osteoporose [Lequesne]: Nicht näher bezeichnete Lokalisation |
| | | M81.80 | Sonstige Osteoporose: Mehrere Lokalisationen |

| | | | |
|--------|---|--------|---|
| M81.81 | Sonstige Osteoporose: Schulterregion [Klavikula, Skapula, Akromioklavikular-, Schulter-, Sternoklavikulargelenk] | M82.11 | Osteoporose bei endokrinen Störungen: Schulterregion [Klavikula, Skapula, Akromioklavikular-, Schulter-, Sternoklavikulargelenk] |
| M81.82 | Sonstige Osteoporose: Oberarm [Humerus, Ellenbogengelenk] | M82.12 | Osteoporose bei endokrinen Störungen: Oberarm [Humerus, Ellenbogengelenk] |
| M81.83 | Sonstige Osteoporose: Unterarm [Radius, Ulna, Handgelenk] | M82.13 | Osteoporose bei endokrinen Störungen: Unterarm [Radius, Ulna, Handgelenk] |
| M81.84 | Sonstige Osteoporose: Hand [Finger, Handwurzel, Mittelhand, Gelenke zwischen diesen Knochen] | M82.14 | Osteoporose bei endokrinen Störungen: Hand [Finger, Handwurzel, Mittelhand, Gelenke zwischen diesen Knochen] |
| M81.85 | Sonstige Osteoporose: Beckenregion und Oberschenkel [Becken, Femur, Gesäß, Hüfte, Hüftgelenk, Iliosakralgelenk] | M82.15 | Osteoporose bei endokrinen Störungen: Beckenregion und Oberschenkel [Becken, Femur, Gesäß, Hüfte, Hüftgelenk, Iliosakralgelenk] |
| M81.86 | Sonstige Osteoporose: Unterschenkel [Fibula, Tibia, Kniegelenk] | M82.16 | Osteoporose bei endokrinen Störungen: Unterschenkel [Fibula, Tibia, Kniegelenk] |
| M81.87 | Sonstige Osteoporose: Knöchel und Fuß [Fußwurzel, Mittelfuß, Zehen, Sprunggelenk, sonstige Gelenke des Fußes] | M82.17 | Osteoporose bei endokrinen Störungen: Knöchel und Fuß [Fußwurzel, Mittelfuß, Zehen, Sprunggelenk, sonstige Gelenke des Fußes] |
| M81.88 | Sonstige Osteoporose: Sonstige [Hals, Kopf, Rippen, Rumpf, Schädel, Wirbelsäule] | M82.18 | Osteoporose bei endokrinen Störungen: Sonstige [Hals, Kopf, Rippen, Rumpf, Schädel, Wirbelsäule] |
| M81.89 | Sonstige Osteoporose: Nicht näher bezeichnete Lokalisation | M82.19 | Osteoporose bei endokrinen Störungen: Nicht näher bezeichnete Lokalisation |
| M81.90 | Osteoporose, nicht näher bezeichnet: Mehrere Lokalisationen | M82.80 | Osteoporose bei sonstigen anderenorts klassifizierten Krankheiten: Mehrere Lokalisationen |
| M81.91 | Osteoporose, nicht näher bezeichnet: Schulterregion [Klavikula, Skapula, Akromioklavikular-, Schulter-, Sternoklavikulargelenk] | M82.81 | Osteoporose bei sonstigen anderenorts klassifizierten Krankheiten: Schulterregion [Klavikula, Skapula, Akromioklavikular-, Schulter-, Sternoklavikulargelenk] |
| M81.92 | Osteoporose, nicht näher bezeichnet: Oberarm [Humerus, Ellenbogengelenk] | M82.82 | Osteoporose bei sonstigen anderenorts klassifizierten Krankheiten: Oberarm [Humerus, Ellenbogengelenk] |
| M81.93 | Osteoporose, nicht näher bezeichnet: Unterarm [Radius, Ulna, Handgelenk] | M82.83 | Osteoporose bei sonstigen anderenorts klassifizierten Krankheiten: Unterarm [Radius, Ulna, Handgelenk] |
| M81.94 | Osteoporose, nicht näher bezeichnet: Hand [Finger, Handwurzel, Mittelhand, Gelenke zwischen diesen Knochen] | M82.84 | Osteoporose bei sonstigen anderenorts klassifizierten Krankheiten: Hand [Finger, Handwurzel, Mittelhand, Gelenke zwischen diesen Knochen] |
| M81.95 | Osteoporose, nicht näher bezeichnet: Beckenregion und Oberschenkel [Becken, Femur, Gesäß, Hüfte, Hüftgelenk, Iliosakralgelenk] | M82.85 | Osteoporose bei sonstigen anderenorts klassifizierten Krankheiten: Beckenregion und Oberschenkel [Becken, Femur, Gesäß, Hüfte, Hüftgelenk, Iliosakralgelenk] |
| M81.96 | Osteoporose, nicht näher bezeichnet: Unterschenkel [Fibula, Tibia, Kniegelenk] | M82.86 | Osteoporose bei sonstigen anderenorts klassifizierten Krankheiten: Unterschenkel [Fibula, Tibia, Kniegelenk] |
| M81.97 | Osteoporose, nicht näher bezeichnet: Knöchel und Fuß [Fußwurzel, Mittelfuß, Zehen, Sprunggelenk, sonstige Gelenke des Fußes] | M82.87 | Osteoporose bei sonstigen anderenorts klassifizierten Krankheiten: Knöchel und Fuß [Fußwurzel, Mittelfuß, Zehen, Sprunggelenk, sonstige Gelenke des Fußes] |
| M81.98 | Osteoporose, nicht näher bezeichnet: Sonstige [Hals, Kopf, Rippen, Rumpf, Schädel, Wirbelsäule] | M82.88 | Osteoporose bei sonstigen anderenorts klassifizierten Krankheiten: Sonstige [Hals, Kopf, Rippen, Rumpf, Schädel, Wirbelsäule] |
| M81.99 | Osteoporose, nicht näher bezeichnet: Nicht näher bezeichnete Lokalisation | M82.89 | Osteoporose bei sonstigen anderenorts klassifizierten Krankheiten: Nicht näher bezeichnete Lokalisation |
| M82.00 | Osteoporose bei Plasmozytom: Mehrere Lokalisationen | M83.00 | Osteomalazie im Wochenbett: Mehrere Lokalisationen |
| M82.01 | Osteoporose bei Plasmozytom: Schulterregion [Klavikula, Skapula, Akromioklavikular-, Schulter-, Sternoklavikulargelenk] | M83.01 | Osteomalazie im Wochenbett: Schulterregion [Klavikula, Skapula, Akromioklavikular-, Schulter-, Sternoklavikulargelenk] |
| M82.02 | Osteoporose bei Plasmozytom: Oberarm [Humerus, Ellenbogengelenk] | M83.02 | Osteomalazie im Wochenbett: Oberarm [Humerus, Ellenbogengelenk] |
| M82.03 | Osteoporose bei Plasmozytom: Unterarm [Radius, Ulna, Handgelenk] | M83.03 | Osteomalazie im Wochenbett: Unterarm [Radius, Ulna, Handgelenk] |
| M82.04 | Osteoporose bei Plasmozytom: Hand [Finger, Handwurzel, Mittelhand, Gelenke zwischen diesen Knochen] | M83.04 | Osteomalazie im Wochenbett: Hand [Finger, Handwurzel, Mittelhand, Gelenke zwischen diesen Knochen] |
| M82.05 | Osteoporose bei Plasmozytom: Beckenregion und Oberschenkel [Becken, Femur, Gesäß, Hüfte, Hüftgelenk, Iliosakralgelenk] | M83.05 | Osteomalazie im Wochenbett: Beckenregion und Oberschenkel [Becken, Femur, Gesäß, Hüfte, Hüftgelenk, Iliosakralgelenk] |
| M82.06 | Osteoporose bei Plasmozytom: Unterschenkel [Fibula, Tibia, Kniegelenk] | | |
| M82.07 | Osteoporose bei Plasmozytom: Knöchel und Fuß [Fußwurzel, Mittelfuß, Zehen, Sprunggelenk, sonstige Gelenke des Fußes] | | |
| M82.08 | Osteoporose bei Plasmozytom: Sonstige [Hals, Kopf, Rippen, Rumpf, Schädel, Wirbelsäule] | | |
| M82.09 | Osteoporose bei Plasmozytom: Nicht näher bezeichnete Lokalisation | | |
| M82.10 | Osteoporose bei endokrinen Störungen: Mehrere Lokalisationen | | |

| | | | |
|--------|---|--------|--|
| M83.06 | Osteomalazie im Wochenbett: Unterschenkel [Fibula, Tibia, Kniegelenk] | M83.33 | Osteomalazie im Erwachsenenalter durch Fehl- oder Mangelernährung: Unterarm [Radius, Ulna, Handgelenk] |
| M83.07 | Osteomalazie im Wochenbett: Knöchel und Fuß [Fußwurzel, Mittelfuß, Zehen, Sprunggelenk, sonstige Gelenke des Fußes] | M83.34 | Osteomalazie im Erwachsenenalter durch Fehl- oder Mangelernährung: Hand [Finger, Handwurzel, Mittelhand, Gelenke zwischen diesen Knochen] |
| M83.08 | Osteomalazie im Wochenbett: Sonstige [Hals, Kopf, Rippen, Rumpf, Schädel, Wirbelsäule] | M83.35 | Osteomalazie im Erwachsenenalter durch Fehl- oder Mangelernährung: Beckenregion und Oberschenkel [Becken, Femur, Gesäß, Hüfte, Hüftgelenk, Iliosakralgelenk] |
| M83.09 | Osteomalazie im Wochenbett: Nicht näher bezeichnete Lokalisation | M83.36 | Osteomalazie im Erwachsenenalter durch Fehl- oder Mangelernährung: Unterschenkel [Fibula, Tibia, Kniegelenk] |
| M83.10 | Senile Osteomalazie: Mehrere Lokalisationen | M83.37 | Osteomalazie im Erwachsenenalter durch Fehl- oder Mangelernährung: Knöchel und Fuß [Fußwurzel, Mittelfuß, Zehen, Sprunggelenk, sonstige Gelenke des Fußes] |
| M83.11 | Senile Osteomalazie: Schulterregion [Klavikula, Skapula, Akromioklavikular-, Schulter-, Sternoklavikulargelenk] | M83.38 | Osteomalazie im Erwachsenenalter durch Fehl- oder Mangelernährung: Sonstige [Hals, Kopf, Rippen, Rumpf, Schädel, Wirbelsäule] |
| M83.12 | Senile Osteomalazie: Oberarm [Humerus, Ellenbogengelenk] | M83.39 | Osteomalazie im Erwachsenenalter durch Fehl- oder Mangelernährung: Nicht näher bezeichnete Lokalisation |
| M83.13 | Senile Osteomalazie: Unterarm [Radius, Ulna, Handgelenk] | M83.40 | Aluminiumosteopathie: Mehrere Lokalisationen |
| M83.14 | Senile Osteomalazie: Hand [Finger, Handwurzel, Mittelhand, Gelenke zwischen diesen Knochen] | M83.41 | Aluminiumosteopathie: Schulterregion [Klavikula, Skapula, Akromioklavikular-, Schulter-, Sternoklavikulargelenk] |
| M83.15 | Senile Osteomalazie: Beckenregion und Oberschenkel [Becken, Femur, Gesäß, Hüfte, Hüftgelenk, Iliosakralgelenk] | M83.42 | Aluminiumosteopathie: Oberarm [Humerus, Ellenbogengelenk] |
| M83.16 | Senile Osteomalazie: Unterschenkel [Fibula, Tibia, Kniegelenk] | M83.43 | Aluminiumosteopathie: Unterarm [Radius, Ulna, Handgelenk] |
| M83.17 | Senile Osteomalazie: Knöchel und Fuß [Fußwurzel, Mittelfuß, Zehen, Sprunggelenk, sonstige Gelenke des Fußes] | M83.44 | Aluminiumosteopathie: Hand [Finger, Handwurzel, Mittelhand, Gelenke zwischen diesen Knochen] |
| M83.18 | Senile Osteomalazie: Sonstige [Hals, Kopf, Rippen, Rumpf, Schädel, Wirbelsäule] | M83.45 | Aluminiumosteopathie: Beckenregion und Oberschenkel [Becken, Femur, Gesäß, Hüfte, Hüftgelenk, Iliosakralgelenk] |
| M83.19 | Senile Osteomalazie: Nicht näher bezeichnete Lokalisation | M83.46 | Aluminiumosteopathie: Unterschenkel [Fibula, Tibia, Kniegelenk] |
| M83.20 | Osteomalazie im Erwachsenenalter durch Malabsorption: Mehrere Lokalisationen | M83.47 | Aluminiumosteopathie: Knöchel und Fuß [Fußwurzel, Mittelfuß, Zehen, Sprunggelenk, sonstige Gelenke des Fußes] |
| M83.21 | Osteomalazie im Erwachsenenalter durch Malabsorption: Schulterregion [Klavikula, Skapula, Akromioklavikular-, Schulter-, Sternoklavikulargelenk] | M83.48 | Aluminiumosteopathie: Sonstige [Hals, Kopf, Rippen, Rumpf, Schädel, Wirbelsäule] |
| M83.22 | Osteomalazie im Erwachsenenalter durch Malabsorption: Oberarm [Humerus, Ellenbogengelenk] | M83.49 | Aluminiumosteopathie: Nicht näher bezeichnete Lokalisation |
| M83.23 | Osteomalazie im Erwachsenenalter durch Malabsorption: Unterarm [Radius, Ulna, Handgelenk] | M83.50 | Sonstige arzneimittelinduzierte Osteomalazie bei Erwachsenen: Mehrere Lokalisationen |
| M83.24 | Osteomalazie im Erwachsenenalter durch Malabsorption: Hand [Finger, Handwurzel, Mittelhand, Gelenke zwischen diesen Knochen] | M83.51 | Sonstige arzneimittelinduzierte Osteomalazie bei Erwachsenen: Schulterregion [Klavikula, Skapula, Akromioklavikular-, Schulter-, Sternoklavikulargelenk] |
| M83.25 | Osteomalazie im Erwachsenenalter durch Malabsorption: Beckenregion und Oberschenkel [Becken, Femur, Gesäß, Hüfte, Hüftgelenk, Iliosakralgelenk] | M83.52 | Sonstige arzneimittelinduzierte Osteomalazie bei Erwachsenen: Oberarm [Humerus, Ellenbogengelenk] |
| M83.26 | Osteomalazie im Erwachsenenalter durch Malabsorption: Unterschenkel [Fibula, Tibia, Kniegelenk] | M83.53 | Sonstige arzneimittelinduzierte Osteomalazie bei Erwachsenen: Unterarm [Radius, Ulna, Handgelenk] |
| M83.27 | Osteomalazie im Erwachsenenalter durch Malabsorption: Knöchel und Fuß [Fußwurzel, Mittelfuß, Zehen, Sprunggelenk, sonstige Gelenke des Fußes] | M83.54 | Sonstige arzneimittelinduzierte Osteomalazie bei Erwachsenen: Hand [Finger, Handwurzel, Mittelhand, Gelenke zwischen diesen Knochen] |
| M83.28 | Osteomalazie im Erwachsenenalter durch Malabsorption: Sonstige [Hals, Kopf, Rippen, Rumpf, Schädel, Wirbelsäule] | M83.55 | Sonstige arzneimittelinduzierte Osteomalazie bei Erwachsenen: Beckenregion und Oberschenkel [Becken, Femur, Gesäß, Hüfte, Hüftgelenk, Iliosakralgelenk] |
| M83.29 | Osteomalazie im Erwachsenenalter durch Malabsorption: Nicht näher bezeichnete Lokalisation | M83.56 | Sonstige arzneimittelinduzierte Osteomalazie bei Erwachsenen: Unterschenkel [Fibula, Tibia, Kniegelenk] |
| M83.30 | Osteomalazie im Erwachsenenalter durch Mangelernährung: Mehrere Lokalisationen | M83.57 | Sonstige arzneimittelinduzierte Osteomalazie bei Erwachsenen: Knöchel und Fuß [Fußwurzel, Mittelfuß, Zehen, Sprunggelenk, sonstige Gelenke des Fußes] |
| M83.31 | Osteomalazie im Erwachsenenalter durch Fehl- oder Mangelernährung: Schulterregion [Klavikula, Skapula, Akromioklavikular-, Schulter-, Sternoklavikulargelenk] | | |
| M83.32 | Osteomalazie im Erwachsenenalter durch Fehl- oder Mangelernährung: Oberarm [Humerus, Ellenbogengelenk] | | |

| | | | |
|--------|--|--------|--|
| M83.58 | Sonstige arzneimittelinduzierte Osteomalazie bei Erwachsenen: Sonstige [Hals, Kopf, Rippen, Rumpf, Schädel, Wirbelsäule] | M84.05 | Frakturheilung in Fehlstellung: Beckenregion und Oberschenkel [Becken, Femur, Gesäß, Hüfte, Hüftgelenk, Iliosakralgelenk] |
| M83.59 | Sonstige arzneimittelinduzierte Osteomalazie bei Erwachsenen: Nicht näher bezeichnete Lokalisation | M84.06 | Frakturheilung in Fehlstellung: Unterschenkel [Fibula, Tibia, Kniegelenk] |
| M83.80 | Sonstige Osteomalazie im Erwachsenenalter: Mehrere Lokalisationen | M84.07 | Frakturheilung in Fehlstellung: Knöchel und Fuß [Fußwurzel, Mittelfuß, Zehen, Sprunggelenk, sonstige Gelenke des Fußes] |
| M83.81 | Sonstige Osteomalazie im Erwachsenenalter: Schulterregion [Klavikula, Skapula, Akromioklavikular-, Schulter-, Sternoklavikulargelenk] | M84.08 | Frakturheilung in Fehlstellung: Sonstige [Hals, Kopf, Rippen, Rumpf, Schädel, Wirbelsäule] |
| M83.82 | Sonstige Osteomalazie im Erwachsenenalter: Oberarm [Humerus, Ellenbogengelenk] | M84.09 | Frakturheilung in Fehlstellung: Nicht näher bezeichnete Lokalisation |
| M83.83 | Sonstige Osteomalazie im Erwachsenenalter: Unterarm [Radius, Ulna, Handgelenk] | M84.10 | Nichtvereinigung der Frakturrenden [Pseudarthrose]: Mehrere Lokalisationen |
| M83.84 | Sonstige Osteomalazie im Erwachsenenalter: Hand [Finger, Handwurzel, Mittelhand, Gelenke zwischen diesen Knochen] | M84.11 | Nichtvereinigung der Frakturrenden [Pseudarthrose]: Schulterregion [Klavikula, Skapula, Akromioklavikular-, Schulter-, Sternoklavikulargelenk] |
| M83.85 | Sonstige Osteomalazie im Erwachsenenalter: Beckenregion und Oberschenkel [Becken, Femur, Gesäß, Hüfte, Hüftgelenk, Iliosakralgelenk] | M84.12 | Nichtvereinigung der Frakturrenden [Pseudarthrose]: Oberarm [Humerus, Ellenbogengelenk] |
| M83.86 | Sonstige Osteomalazie im Erwachsenenalter: Unterschenkel [Fibula, Tibia, Kniegelenk] | M84.13 | Nichtvereinigung der Frakturrenden [Pseudarthrose]: Unterarm [Radius, Ulna, Handgelenk] |
| M83.87 | Sonstige Osteomalazie im Erwachsenenalter: Knöchel und Fuß [Fußwurzel, Mittelfuß, Zehen, Sprunggelenk, sonstige Gelenke des Fußes] | M84.14 | Nichtvereinigung der Frakturrenden [Pseudarthrose]: Hand [Finger, Handwurzel, Mittelhand, Gelenke zwischen diesen Knochen] |
| M83.88 | Sonstige Osteomalazie im Erwachsenenalter: Sonstige [Hals, Kopf, Rippen, Rumpf, Schädel, Wirbelsäule] | M84.15 | Nichtvereinigung der Frakturrenden [Pseudarthrose]: Beckenregion und Oberschenkel [Becken, Femur, Gesäß, Hüfte, Hüftgelenk, Iliosakralgelenk] |
| M83.89 | Sonstige Osteomalazie im Erwachsenenalter: Nicht näher bezeichnete Lokalisation | M84.16 | Nichtvereinigung der Frakturrenden [Pseudarthrose]: Unterschenkel [Fibula, Tibia, Kniegelenk] |
| M83.90 | Osteomalazie im Erwachsenenalter, nicht näher bezeichnet: Mehrere Lokalisationen | M84.17 | Nichtvereinigung der Frakturrenden [Pseudarthrose]: Knöchel und Fuß [Fußwurzel, Mittelfuß, Zehen, Sprunggelenk, sonstige Gelenke des Fußes] |
| M83.91 | Osteomalazie im Erwachsenenalter, nicht näher bezeichnet: Schulterregion [Klavikula, Skapula, Akromioklavikular-, Schulter-, Sternoklavikulargelenk] | M84.18 | Nichtvereinigung der Frakturrenden [Pseudarthrose]: Sonstige [Hals, Kopf, Rippen, Rumpf, Schädel, Wirbelsäule] |
| M83.92 | Osteomalazie im Erwachsenenalter, nicht näher bezeichnet: Oberarm [Humerus, Ellenbogengelenk] | M84.19 | Nichtvereinigung der Frakturrenden [Pseudarthrose]: Nicht näher bezeichnete Lokalisation |
| M83.93 | Osteomalazie im Erwachsenenalter, nicht näher bezeichnet: Unterarm [Radius, Ulna, Handgelenk] | M84.20 | Verzögerte Frakturheilung: Mehrere Lokalisationen |
| M83.94 | Osteomalazie im Erwachsenenalter, nicht näher bezeichnet: Hand [Finger, Handwurzel, Mittelhand, Gelenke zwischen diesen Knochen] | M84.21 | Verzögerte Frakturheilung: Schulterregion [Klavikula, Skapula, Akromioklavikular-, Schulter-, Sternoklavikulargelenk] |
| M83.95 | Osteomalazie im Erwachsenenalter, nicht näher bezeichnet: Beckenregion und Oberschenkel [Becken, Femur, Gesäß, Hüfte, Hüftgelenk, Iliosakralgelenk] | M84.22 | Verzögerte Frakturheilung: Oberarm [Humerus, Ellenbogengelenk] |
| M83.96 | Osteomalazie im Erwachsenenalter, nicht näher bezeichnet: Unterschenkel [Fibula, Tibia, Kniegelenk] | M84.23 | Verzögerte Frakturheilung: Unterarm [Radius, Ulna, Handgelenk] |
| M83.97 | Osteomalazie im Erwachsenenalter, nicht näher bezeichnet: Knöchel und Fuß [Fußwurzel, Mittelfuß, Zehen, Sprunggelenk, sonstige Gelenke des Fußes] | M84.24 | Verzögerte Frakturheilung: Hand [Finger, Handwurzel, Mittelhand, Gelenke zwischen diesen Knochen] |
| M83.98 | Osteomalazie im Erwachsenenalter, nicht näher bezeichnet: Sonstige [Hals, Kopf, Rippen, Rumpf, Schädel, Wirbelsäule] | M84.25 | Verzögerte Frakturheilung: Beckenregion und Oberschenkel [Becken, Femur, Gesäß, Hüfte, Hüftgelenk, Iliosakralgelenk] |
| M83.99 | Osteomalazie im Erwachsenenalter, nicht näher bezeichnet: Nicht näher bezeichnete Lokalisation | M84.26 | Verzögerte Frakturheilung: Unterschenkel [Fibula, Tibia, Kniegelenk] |
| M84.00 | Frakturheilung in Fehlstellung: Mehrere Lokalisationen | M84.27 | Verzögerte Frakturheilung: Knöchel und Fuß [Fußwurzel, Mittelfuß, Zehen, Sprunggelenk, sonstige Gelenke des Fußes] |
| M84.01 | Frakturheilung in Fehlstellung: Schulterregion [Klavikula, Skapula, Akromioklavikular-, Schulter-, Sternoklavikulargelenk] | M84.28 | Verzögerte Frakturheilung: Sonstige [Hals, Kopf, Rippen, Rumpf, Schädel, Wirbelsäule] |
| M84.02 | Frakturheilung in Fehlstellung: Oberarm [Humerus, Ellenbogengelenk] | M84.29 | Verzögerte Frakturheilung: Nicht näher bezeichnete Lokalisation |
| M84.03 | Frakturheilung in Fehlstellung: Unterarm [Radius, Ulna, Handgelenk] | M84.30 | Stressfraktur, anderenorts nicht klassifiziert: Mehrere Lokalisationen |
| M84.04 | Frakturheilung in Fehlstellung: Hand [Finger, Handwurzel, Mittelhand, Gelenke zwischen diesen Knochen] | M84.31 | Stressfraktur, anderenorts nicht klassifiziert: Schulterregion [Klavikula, Skapula, Akromioklavikular-, Schulter-, Sternoklavikulargelenk] |
| | | M84.32 | Stressfraktur, anderenorts nicht klassifiziert: Oberarm [Humerus, Ellenbogengelenk] |
| | | M84.33 | Stressfraktur, anderenorts nicht klassifiziert: Unterarm [Radius, Ulna, Handgelenk] |

| | | | |
|--------|--|--------|--|
| M84.34 | Stressfraktur, anderenorts nicht klassifiziert: Hand [Finger, Handwurzel, Mittelhand, Gelenke zwischen diesen Knochen] | M84.91 | Veränderung der Knochenkontinuität, nicht näher bezeichnet: Schulterregion [Klavikula, Skapula, Akromioklavikular-, Schulter-, Sternoklavikulargelenk] |
| M84.35 | Stressfraktur, anderenorts nicht klassifiziert: Beckenregion und Oberschenkel [Becken, Femur, Gesäß, Hüfte, Hüftgelenk, Iliosakralgelenk] | M84.92 | Veränderung der Knochenkontinuität, nicht näher bezeichnet: Oberarm [Humerus, Ellenbogengelenk] |
| M84.36 | Stressfraktur, anderenorts nicht klassifiziert: Unterschenkel [Fibula, Tibia, Kniegelenk] | M84.93 | Veränderung der Knochenkontinuität, nicht näher bezeichnet: Unterarm [Radius, Ulna, Handgelenk] |
| M84.37 | Stressfraktur, anderenorts nicht klassifiziert: Knöchel und Fuß [Fußwurzel, Mittelfuß, Zehen, Sprunggelenk, sonstige Gelenke des Fußes] | M84.94 | Veränderung der Knochenkontinuität, nicht näher bezeichnet: Hand [Finger, Handwurzel, Mittelhand, Gelenke zwischen diesen Knochen] |
| M84.38 | Stressfraktur, anderenorts nicht klassifiziert: Sonstige [Hals, Kopf, Rippen, Rumpf, Schädel, Wirbelsäule] | M84.95 | Veränderung der Knochenkontinuität, nicht näher bezeichnet: Beckenregion und Oberschenkel [Becken, Femur, Gesäß, Hüfte, Hüftgelenk, Iliosakralgelenk] |
| M84.39 | Stressfraktur, anderenorts nicht klassifiziert: Nicht näher bezeichnete Lokalisation | M84.96 | Veränderung der Knochenkontinuität, nicht näher bezeichnet: Unterschenkel [Fibula, Tibia, Kniegelenk] |
| M84.40 | Pathologische Fraktur, anderenorts nicht klassifiziert: Mehrere Lokalisationen | M84.97 | Veränderung der Knochenkontinuität, nicht näher bezeichnet: Knöchel und Fuß [Fußwurzel, Mittelfuß, Zehen, Sprunggelenk, sonstige Gelenke des Fußes] |
| M84.41 | Pathologische Fraktur, anderenorts nicht klassifiziert: Schulterregion [Klavikula, Skapula, Akromioklavikular-, Schulter-, Sternoklavikulargelenk] | M84.98 | Veränderung der Knochenkontinuität, nicht näher bezeichnet: Sonstige [Hals, Kopf, Rippen, Rumpf, Schädel, Wirbelsäule] |
| M84.42 | Pathologische Fraktur, anderenorts nicht klassifiziert: Oberarm [Humerus, Ellenbogengelenk] | M84.99 | Veränderung der Knochenkontinuität, nicht näher bezeichnet: Nicht näher bezeichnete Lokalisation |
| M84.43 | Pathologische Fraktur, anderenorts nicht klassifiziert: Unterarm [Radius, Ulna, Handgelenk] | M85.00 | Fibröse Dysplasie (monostotisch): Mehrere Lokalisationen |
| M84.44 | Pathologische Fraktur, anderenorts nicht klassifiziert: Hand [Finger, Handwurzel, Mittelhand, Gelenke zwischen diesen Knochen] | M85.01 | Fibröse Dysplasie (monostotisch): Schulterregion [Klavikula, Skapula, Akromioklavikular-, Schulter-, Sternoklavikulargelenk] |
| M84.45 | Pathologische Fraktur, anderenorts nicht klassifiziert: Beckenregion und Oberschenkel [Becken, Femur, Gesäß, Hüfte, Hüftgelenk, Iliosakralgelenk] | M85.02 | Fibröse Dysplasie (monostotisch): Oberarm [Humerus, Ellenbogengelenk] |
| M84.46 | Pathologische Fraktur, anderenorts nicht klassifiziert: Unterschenkel [Fibula, Tibia, Kniegelenk] | M85.03 | Fibröse Dysplasie (monostotisch): Unterarm [Radius, Ulna, Handgelenk] |
| M84.47 | Pathologische Fraktur, anderenorts nicht klassifiziert: Knöchel und Fuß [Fußwurzel, Mittelfuß, Zehen, Sprunggelenk, sonstige Gelenke des Fußes] | M85.04 | Fibröse Dysplasie (monostotisch): Hand [Finger, Handwurzel, Mittelhand, Gelenke zwischen diesen Knochen] |
| M84.48 | Pathologische Fraktur, anderenorts nicht klassifiziert: Sonstige [Hals, Kopf, Rippen, Rumpf, Schädel, Wirbelsäule] | M85.05 | Fibröse Dysplasie (monostotisch): Beckenregion und Oberschenkel [Becken, Femur, Gesäß, Hüfte, Hüftgelenk, Iliosakralgelenk] |
| M84.49 | Pathologische Fraktur, anderenorts nicht klassifiziert: Nicht näher bezeichnete Lokalisation | M85.06 | Fibröse Dysplasie (monostotisch): Unterschenkel [Fibula, Tibia, Kniegelenk] |
| M84.80 | Sonstige Veränderungen der Knochenkontinuität: Mehrere Lokalisationen | M85.07 | Fibröse Dysplasie (monostotisch): Knöchel und Fuß [Fußwurzel, Mittelfuß, Zehen, Sprunggelenk, sonstige Gelenke des Fußes] |
| M84.81 | Sonstige Veränderungen der Knochenkontinuität: Schulterregion [Klavikula, Skapula, Akromioklavikular-, Schulter-, Sternoklavikulargelenk] | M85.08 | Fibröse Dysplasie (monostotisch): Sonstige [Hals, Kopf, Rippen, Rumpf, Schädel, Wirbelsäule] |
| M84.82 | Sonstige Veränderungen der Knochenkontinuität: Oberarm [Humerus, Ellenbogengelenk] | M85.09 | Fibröse Dysplasie (monostotisch): Nicht näher bezeichnete Lokalisation |
| M84.83 | Sonstige Veränderungen der Knochenkontinuität: Unterarm [Radius, Ulna, Handgelenk] | M85.10 | Skelettfluorose: Mehrere Lokalisationen |
| M84.84 | Sonstige Veränderungen der Knochenkontinuität: Hand [Finger, Handwurzel, Mittelhand, Gelenke zwischen diesen Knochen] | M85.11 | Skelettfluorose: Schulterregion [Klavikula, Skapula, Akromioklavikular-, Schulter-, Sternoklavikulargelenk] |
| M84.85 | Sonstige Veränderungen der Knochenkontinuität: Beckenregion und Oberschenkel [Becken, Femur, Gesäß, Hüfte, Hüftgelenk, Iliosakralgelenk] | M85.12 | Skelettfluorose: Oberarm [Humerus, Ellenbogengelenk] |
| M84.86 | Sonstige Veränderungen der Knochenkontinuität: Unterschenkel [Fibula, Tibia, Kniegelenk] | M85.13 | Skelettfluorose: Unterarm [Radius, Ulna, Handgelenk] |
| M84.87 | Sonstige Veränderungen der Knochenkontinuität: Knöchel und Fuß [Fußwurzel, Mittelfuß, Zehen, Sprunggelenk, sonstige Gelenke des Fußes] | M85.14 | Skelettfluorose: Hand [Finger, Handwurzel, Mittelhand, Gelenke zwischen diesen Knochen] |
| M84.88 | Sonstige Veränderungen der Knochenkontinuität: Sonstige [Hals, Kopf, Rippen, Rumpf, Schädel, Wirbelsäule] | M85.15 | Skelettfluorose: Beckenregion und Oberschenkel [Becken, Femur, Gesäß, Hüfte, Hüftgelenk, Iliosakralgelenk] |
| M84.89 | Sonstige Veränderungen der Knochenkontinuität: Nicht näher bezeichnete Lokalisation | M85.16 | Skelettfluorose: Unterschenkel [Fibula, Tibia, Kniegelenk] |
| M84.90 | Veränderung der Knochenkontinuität, nicht näher bezeichnet: Mehrere Lokalisationen | M85.17 | Skelettfluorose: Knöchel und Fuß [Fußwurzel, Mittelfuß, Zehen, Sprunggelenk, sonstige Gelenke des Fußes] |
| | | M85.18 | Skelettfluorose: Sonstige [Hals, Kopf, Rippen, Rumpf, Schädel, Wirbelsäule] |
| | | M85.19 | Skelettfluorose: Nicht näher bezeichnete Lokalisation |

| | | | |
|--------|--|--------|--|
| M85.2 | Hyperostose des Schädels | M85.61 | Sonstige Knochenzyste: Schulterregion [Klavikula, Skapula, Akromioklavikular-, Schulter-, Sternoklavikulargelenk] |
| M85.30 | Ostitis condensans: Mehrere Lokalisationen | M85.62 | Sonstige Knochenzyste: Oberarm [Humerus, Ellenbogengelenk] |
| M85.31 | Ostitis condensans: Schulterregion [Klavikula, Skapula, Akromioklavikular-, Schulter-, Sternoklavikulargelenk] | M85.63 | Sonstige Knochenzyste: Unterarm [Radius, Ulna, Handgelenk] |
| M85.32 | Ostitis condensans: Oberarm [Humerus, Ellenbogengelenk] | M85.64 | Sonstige Knochenzyste: Hand [Finger, Handwurzel, Mittelhand, Gelenke zwischen diesen Knochen] |
| M85.33 | Ostitis condensans: Unterarm [Radius, Ulna, Handgelenk] | M85.65 | Sonstige Knochenzyste: Beckenregion und Oberschenkel [Becken, Femur, Gesäß, Hüfte, Hüftgelenk, Iliosakralgelenk] |
| M85.34 | Ostitis condensans: Hand [Finger, Handwurzel, Mittelhand, Gelenke zwischen diesen Knochen] | M85.66 | Sonstige Knochenzyste: Unterschenkel [Fibula, Tibia, Kniegelenk] |
| M85.35 | Ostitis condensans: Beckenregion und Oberschenkel [Becken, Femur, Gesäß, Hüfte, Hüftgelenk, Iliosakralgelenk] | M85.67 | Sonstige Knochenzyste: Knöchel und Fuß [Fußwurzel, Mittelfuß, Zehen, Sprunggelenk, sonstige Gelenke des Fußes] |
| M85.36 | Ostitis condensans: Unterschenkel [Fibula, Tibia, Kniegelenk] | M85.68 | Sonstige Knochenzyste: Sonstige [Hals, Kopf, Rippen, Rumpf, Schädel, Wirbelsäule] |
| M85.37 | Ostitis condensans: Knöchel und Fuß [Fußwurzel, Mittelfuß, Zehen, Sprunggelenk, sonstige Gelenke des Fußes] | M85.69 | Sonstige Knochenzyste: Nicht näher bezeichnete Lokalisation |
| M85.38 | Ostitis condensans: Sonstige [Hals, Kopf, Rippen, Rumpf, Schädel, Wirbelsäule] | M85.80 | Sonstige näher bezeichnete Veränderungen der Knochendichte und -struktur: Mehrere Lokalisationen |
| M85.39 | Ostitis condensans: Nicht näher bezeichnete Lokalisation | M85.81 | Sonstige näher bezeichnete Veränderungen der Knochendichte und -struktur: Schulterregion [Klavikula, Skapula, Akromioklavikular-, Schulter-, Sternoklavikulargelenk] |
| M85.40 | Solitäre Knochenzyste: Mehrere Lokalisationen | M85.82 | Sonstige näher bezeichnete Veränderungen der Knochendichte und -struktur: Oberarm [Humerus, Ellenbogengelenk] |
| M85.41 | Solitäre Knochenzyste: Schulterregion [Klavikula, Skapula, Akromioklavikular-, Schulter-, Sternoklavikulargelenk] | M85.83 | Sonstige näher bezeichnete Veränderungen der Knochendichte und -struktur: Unterarm [Radius, Ulna, Handgelenk] |
| M85.42 | Solitäre Knochenzyste: Oberarm [Humerus, Ellenbogengelenk] | M85.84 | Sonstige näher bezeichnete Veränderungen der Knochendichte und -struktur: Hand [Finger, Handwurzel, Mittelhand, Gelenke zwischen diesen Knochen] |
| M85.43 | Solitäre Knochenzyste: Unterarm [Radius, Ulna, Handgelenk] | M85.85 | Sonstige näher bezeichnete Veränderungen der Knochendichte und -struktur: Beckenregion und Oberschenkel [Becken, Femur, Gesäß, Hüfte, Hüftgelenk, Iliosakralgelenk] |
| M85.44 | Solitäre Knochenzyste: Hand [Finger, Handwurzel, Mittelhand, Gelenke zwischen diesen Knochen] | M85.86 | Sonstige näher bezeichnete Veränderungen der Knochendichte und -struktur: Unterschenkel [Fibula, Tibia, Kniegelenk] |
| M85.45 | Solitäre Knochenzyste: Beckenregion und Oberschenkel [Becken, Femur, Gesäß, Hüfte, Hüftgelenk, Iliosakralgelenk] | M85.87 | Sonstige näher bezeichnete Veränderungen der Knochendichte und -struktur: Knöchel und Fuß [Fußwurzel, Mittelfuß, Zehen, Sprunggelenk, sonstige Gelenke des Fußes] |
| M85.46 | Solitäre Knochenzyste: Unterschenkel [Fibula, Tibia, Kniegelenk] | M85.88 | Sonstige näher bezeichnete Veränderungen der Knochendichte und -struktur: Sonstige [Hals, Kopf, Rippen, Rumpf, Schädel, Wirbelsäule] |
| M85.47 | Solitäre Knochenzyste: Knöchel und Fuß [Fußwurzel, Mittelfuß, Zehen, Sprunggelenk, sonstige Gelenke des Fußes] | M85.89 | Sonstige näher bezeichnete Veränderungen der Knochendichte und -struktur: Nicht näher bezeichnete Lokalisation |
| M85.48 | Solitäre Knochenzyste: Sonstige [Hals, Kopf, Rippen, Rumpf, Schädel, Wirbelsäule] | M85.90 | Veränderung der Knochendichte und -struktur, nicht näher bezeichnet: Mehrere Lokalisationen |
| M85.49 | Solitäre Knochenzyste: Nicht näher bezeichnete Lokalisation | M85.91 | Veränderung der Knochendichte und -struktur, nicht näher bezeichnet: Schulterregion [Klavikula, Skapula, Akromioklavikular-, Schulter-, Sternoklavikulargelenk] |
| M85.50 | Aneurysmatische Knochenzyste: Mehrere Lokalisationen | M85.92 | Veränderung der Knochendichte und -struktur, nicht näher bezeichnet: Oberarm [Humerus, Ellenbogengelenk] |
| M85.51 | Aneurysmatische Knochenzyste: Schulterregion [Klavikula, Skapula, Akromioklavikular-, Schulter-, Sternoklavikulargelenk] | M85.93 | Veränderung der Knochendichte und -struktur, nicht näher bezeichnet: Unterarm [Radius, Ulna, Handgelenk] |
| M85.52 | Aneurysmatische Knochenzyste: Oberarm [Humerus, Ellenbogengelenk] | M85.94 | Veränderung der Knochendichte und -struktur, nicht näher bezeichnet: Hand [Finger, Handwurzel, Mittelhand, Gelenke zwischen diesen Knochen] |
| M85.53 | Aneurysmatische Knochenzyste: Unterarm [Radius, Ulna, Handgelenk] | | |
| M85.54 | Aneurysmatische Knochenzyste: Hand [Finger, Handwurzel, Mittelhand, Gelenke zwischen diesen Knochen] | | |
| M85.55 | Aneurysmatische Knochenzyste: Beckenregion und Oberschenkel [Becken, Femur, Gesäß, Hüfte, Hüftgelenk, Iliosakralgelenk] | | |
| M85.56 | Aneurysmatische Knochenzyste: Unterschenkel [Fibula, Tibia, Kniegelenk] | | |
| M85.57 | Aneurysmatische Knochenzyste: Knöchel und Fuß [Fußwurzel, Mittelfuß, Zehen, Sprunggelenk, sonstige Gelenke des Fußes] | | |
| M85.58 | Aneurysmatische Knochenzyste: Sonstige [Hals, Kopf, Rippen, Rumpf, Schädel, Wirbelsäule] | | |
| M85.59 | Aneurysmatische Knochenzyste: Nicht näher bezeichnete Lokalisation | | |
| M85.60 | Sonstige Knochenzyste: Mehrere Lokalisationen | | |

| | | | |
|--------|--|--------|--|
| M85.95 | Veränderung der Knochendichte und -struktur, nicht näher bezeichnet: Beckenregion und Oberschenkel [Becken, Femur, Gesäß, Hüfte, Hüftgelenk, Iliosakralgelenk] | M86.23 | Subakute Osteomyelitis: Unterarm [Radius, Ulna, Handgelenk] |
| M85.96 | Veränderung der Knochendichte und -struktur, nicht näher bezeichnet: Unterschenkel [Fibula, Tibia, Kniegelenk] | M86.24 | Subakute Osteomyelitis: Hand [Finger, Handwurzel, Mittelhand, Gelenke zwischen diesen Knochen] |
| M85.97 | Veränderung der Knochendichte und -struktur, nicht näher bezeichnet: Knöchel und Fuß [Fußwurzel, Mittelfuß, Zehen, Sprunggelenk, sonstige Gelenke des Fußes] | M86.25 | Subakute Osteomyelitis: Beckenregion und Oberschenkel [Becken, Femur, Gesäß, Hüfte, Hüftgelenk, Iliosakralgelenk] |
| M85.98 | Veränderung der Knochendichte und -struktur, nicht näher bezeichnet: Sonstige [Hals, Kopf, Rippen, Rumpf, Schädel, Wirbelsäule] | M86.26 | Subakute Osteomyelitis: Unterschenkel [Fibula, Tibia, Kniegelenk] |
| M85.99 | Veränderung der Knochendichte und -struktur, nicht näher bezeichnet: Nicht näher bezeichnete Lokalisation | M86.27 | Subakute Osteomyelitis: Knöchel und Fuß [Fußwurzel, Mittelfuß, Zehen, Sprunggelenk, sonstige Gelenke des Fußes] |
| M86.00 | Akute hämatogene Osteomyelitis: Mehrere Lokalisationen | M86.28 | Subakute Osteomyelitis: Sonstige [Hals, Kopf, Rippen, Rumpf, Schädel, Wirbelsäule] |
| M86.01 | Akute hämatogene Osteomyelitis: Schulterregion [Klavikula, Skapula, Akromioklavikular-, Schulter-, Sternoklavikulargelenk] | M86.29 | Subakute Osteomyelitis: Nicht näher bezeichnete Lokalisation |
| M86.02 | Akute hämatogene Osteomyelitis: Oberarm [Humerus, Ellenbogengelenk] | M86.30 | Chronische multifokale Osteomyelitis: Mehrere Lokalisationen |
| M86.03 | Akute hämatogene Osteomyelitis: Unterarm [Radius, Ulna, Handgelenk] | M86.31 | Chronische multifokale Osteomyelitis: Schulterregion [Klavikula, Skapula, Akromioklavikular-, Schulter-, Sternoklavikulargelenk] |
| M86.04 | Akute hämatogene Osteomyelitis: Hand [Finger, Handwurzel, Mittelhand, Gelenke zwischen diesen Knochen] | M86.32 | Chronische multifokale Osteomyelitis: Oberarm [Humerus, Ellenbogengelenk] |
| M86.05 | Akute hämatogene Osteomyelitis: Beckenregion und Oberschenkel [Becken, Femur, Gesäß, Hüfte, Hüftgelenk, Iliosakralgelenk] | M86.33 | Chronische multifokale Osteomyelitis: Unterarm [Radius, Ulna, Handgelenk] |
| M86.06 | Akute hämatogene Osteomyelitis: Unterschenkel [Fibula, Tibia, Kniegelenk] | M86.34 | Chronische multifokale Osteomyelitis: Hand [Finger, Handwurzel, Mittelhand, Gelenke zwischen diesen Knochen] |
| M86.07 | Akute hämatogene Osteomyelitis: Knöchel und Fuß [Fußwurzel, Mittelfuß, Zehen, Sprunggelenk, sonstige Gelenke des Fußes] | M86.35 | Chronische multifokale Osteomyelitis: Beckenregion und Oberschenkel [Becken, Femur, Gesäß, Hüfte, Hüftgelenk, Iliosakralgelenk] |
| M86.08 | Akute hämatogene Osteomyelitis: Sonstige [Hals, Kopf, Rippen, Rumpf, Schädel, Wirbelsäule] | M86.36 | Chronische multifokale Osteomyelitis: Unterschenkel [Fibula, Tibia, Kniegelenk] |
| M86.09 | Akute hämatogene Osteomyelitis: Nicht näher bezeichnete Lokalisation | M86.37 | Chronische multifokale Osteomyelitis: Knöchel und Fuß [Fußwurzel, Mittelfuß, Zehen, Sprunggelenk, sonstige Gelenke des Fußes] |
| M86.10 | Sonstige akute Osteomyelitis: Mehrere Lokalisationen | M86.38 | Chronische multifokale Osteomyelitis: Sonstige [Hals, Kopf, Rippen, Rumpf, Schädel, Wirbelsäule] |
| M86.11 | Sonstige akute Osteomyelitis: Schulterregion [Klavikula, Skapula, Akromioklavikular-, Schulter-, Sternoklavikulargelenk] | M86.39 | Chronische multifokale Osteomyelitis: Nicht näher bezeichnete Lokalisation |
| M86.12 | Sonstige akute Osteomyelitis: Oberarm [Humerus, Ellenbogengelenk] | M86.40 | Chronische Osteomyelitis mit Fistel: Mehrere Lokalisationen |
| M86.13 | Sonstige akute Osteomyelitis: Unterarm [Radius, Ulna, Handgelenk] | M86.41 | Chronische Osteomyelitis mit Fistel: Schulterregion [Klavikula, Skapula, Akromioklavikular-, Schulter-, Sternoklavikulargelenk] |
| M86.14 | Sonstige akute Osteomyelitis: Hand [Finger, Handwurzel, Mittelhand, Gelenke zwischen diesen Knochen] | M86.42 | Chronische Osteomyelitis mit Fistel: Oberarm [Humerus, Ellenbogengelenk] |
| M86.15 | Sonstige akute Osteomyelitis: Beckenregion und Oberschenkel [Becken, Femur, Gesäß, Hüfte, Hüftgelenk, Iliosakralgelenk] | M86.43 | Chronische Osteomyelitis mit Fistel: Unterarm [Radius, Ulna, Handgelenk] |
| M86.16 | Sonstige akute Osteomyelitis: Unterschenkel [Fibula, Tibia, Kniegelenk] | M86.44 | Chronische Osteomyelitis mit Fistel: Hand [Finger, Handwurzel, Mittelhand, Gelenke zwischen diesen Knochen] |
| M86.17 | Sonstige akute Osteomyelitis: Knöchel und Fuß [Fußwurzel, Mittelfuß, Zehen, Sprunggelenk, sonstige Gelenke des Fußes] | M86.45 | Chronische Osteomyelitis mit Fistel: Beckenregion und Oberschenkel [Becken, Femur, Gesäß, Hüfte, Hüftgelenk, Iliosakralgelenk] |
| M86.18 | Sonstige akute Osteomyelitis: Sonstige [Hals, Kopf, Rippen, Rumpf, Schädel, Wirbelsäule] | M86.46 | Chronische Osteomyelitis mit Fistel: Unterschenkel [Fibula, Tibia, Kniegelenk] |
| M86.19 | Sonstige akute Osteomyelitis: Nicht näher bezeichnete Lokalisation | M86.47 | Chronische Osteomyelitis mit Fistel: Knöchel und Fuß [Fußwurzel, Mittelfuß, Zehen, Sprunggelenk, sonstige Gelenke des Fußes] |
| M86.20 | Subakute Osteomyelitis: Mehrere Lokalisationen | M86.48 | Chronische Osteomyelitis mit Fistel: Sonstige [Hals, Kopf, Rippen, Rumpf, Schädel, Wirbelsäule] |
| M86.21 | Subakute Osteomyelitis: Schulterregion [Klavikula, Skapula, Akromioklavikular-, Schulter-, Sternoklavikulargelenk] | M86.49 | Chronische Osteomyelitis mit Fistel: Nicht näher bezeichnete Lokalisation |
| M86.22 | Subakute Osteomyelitis: Oberarm [Humerus, Ellenbogengelenk] | M86.50 | Sonstige chronische hämatogene Osteomyelitis: Mehrere Lokalisationen |
| | | M86.51 | Sonstige chronische hämatogene Osteomyelitis: Schulterregion [Klavikula, Skapula, Akromioklavikular-, Schulter-, Sternoklavikulargelenk] |

| | | | |
|--------|---|--------|---|
| M86.52 | Sonstige chronische hämatogene Osteomyelitis: Oberarm [Humerus, Ellenbogengelenk] | M86.91 | Osteomyelitis, nicht näher bezeichnet: Schulterregion [Klavikula, Skapula, Akromioklavikular-, Schulter-, Sternoklavikulargelenk] |
| M86.53 | Sonstige chronische hämatogene Osteomyelitis: Unterarm [Radius, Ulna, Handgelenk] | M86.92 | Osteomyelitis, nicht näher bezeichnet: Oberarm [Humerus, Ellenbogengelenk] |
| M86.54 | Sonstige chronische hämatogene Osteomyelitis: Hand [Finger, Handwurzel, Mittelhand, Gelenke zwischen diesen Knochen] | M86.93 | Osteomyelitis, nicht näher bezeichnet: Unterarm [Radius, Ulna, Handgelenk] |
| M86.55 | Sonstige chronische hämatogene Osteomyelitis: Beckenregion und Oberschenkel [Becken, Femur, Gesäß, Hüfte, Hüftgelenk, Iliosakralgelenk] | M86.94 | Osteomyelitis, nicht näher bezeichnet: Hand [Finger, Handwurzel, Mittelhand, Gelenke zwischen diesen Knochen] |
| M86.56 | Sonstige chronische hämatogene Osteomyelitis: Unterschenkel [Fibula, Tibia, Kniegelenk] | M86.95 | Osteomyelitis, nicht näher bezeichnet: Beckenregion und Oberschenkel [Becken, Femur, Gesäß, Hüfte, Hüftgelenk, Iliosakralgelenk] |
| M86.57 | Sonstige chronische hämatogene Osteomyelitis: Knöchel und Fuß [Fußwurzel, Mittelfuß, Zehen, Sprunggelenk, sonstige Gelenke des Fußes] | M86.96 | Osteomyelitis, nicht näher bezeichnet: Unterschenkel [Fibula, Tibia, Kniegelenk] |
| M86.58 | Sonstige chronische hämatogene Osteomyelitis: Sonstige [Hals, Kopf, Rippen, Rumpf, Schädel, Wirbelsäule] | M86.97 | Osteomyelitis, nicht näher bezeichnet: Knöchel und Fuß [Fußwurzel, Mittelfuß, Zehen, Sprunggelenk, sonstige Gelenke des Fußes] |
| M86.59 | Sonstige chronische hämatogene Osteomyelitis: Nicht näher bezeichnete Lokalisation | M86.98 | Osteomyelitis, nicht näher bezeichnet: Sonstige [Hals, Kopf, Rippen, Rumpf, Schädel, Wirbelsäule] |
| M86.60 | Sonstige chronische Osteomyelitis: Mehrere Lokalisationen | M86.99 | Osteomyelitis, nicht näher bezeichnet: Nicht näher bezeichnete Lokalisation |
| M86.61 | Sonstige chronische Osteomyelitis: Schulterregion [Klavikula, Skapula, Akromioklavikular-, Schulter-, Sternoklavikulargelenk] | M87.00 | Idiopathische aseptische Knochennekrose: Mehrere Lokalisationen |
| M86.62 | Sonstige chronische Osteomyelitis: Oberarm [Humerus, Ellenbogengelenk] | M87.01 | Idiopathische aseptische Knochennekrose: Schulterregion [Klavikula, Skapula, Akromioklavikular-, Schulter-, Sternoklavikulargelenk] |
| M86.63 | Sonstige chronische Osteomyelitis: Unterarm [Radius, Ulna, Handgelenk] | M87.02 | Idiopathische aseptische Knochennekrose: Oberarm [Humerus, Ellenbogengelenk] |
| M86.64 | Sonstige chronische Osteomyelitis: Hand [Finger, Handwurzel, Mittelhand, Gelenke zwischen diesen Knochen] | M87.03 | Idiopathische aseptische Knochennekrose: Unterarm [Radius, Ulna, Handgelenk] |
| M86.65 | Sonstige chronische Osteomyelitis: Beckenregion und Oberschenkel [Becken, Femur, Gesäß, Hüfte, Hüftgelenk, Iliosakralgelenk] | M87.04 | Idiopathische aseptische Knochennekrose: Hand [Finger, Handwurzel, Mittelhand, Gelenke zwischen diesen Knochen] |
| M86.66 | Sonstige chronische Osteomyelitis: Unterschenkel [Fibula, Tibia, Kniegelenk] | M87.05 | Idiopathische aseptische Knochennekrose: Beckenregion und Oberschenkel [Becken, Femur, Gesäß, Hüfte, Hüftgelenk, Iliosakralgelenk] |
| M86.67 | Sonstige chronische Osteomyelitis: Knöchel und Fuß [Fußwurzel, Mittelfuß, Zehen, Sprunggelenk, sonstige Gelenke des Fußes] | M87.06 | Idiopathische aseptische Knochennekrose: Unterschenkel [Fibula, Tibia, Kniegelenk] |
| M86.68 | Sonstige chronische Osteomyelitis: Sonstige [Hals, Kopf, Rippen, Rumpf, Schädel, Wirbelsäule] | M87.07 | Idiopathische aseptische Knochennekrose: Knöchel und Fuß [Fußwurzel, Mittelfuß, Zehen, Sprunggelenk, sonstige Gelenke des Fußes] |
| M86.69 | Sonstige chronische Osteomyelitis: Nicht näher bezeichnete Lokalisation | M87.08 | Idiopathische aseptische Knochennekrose: Sonstige [Hals, Kopf, Rippen, Rumpf, Schädel, Wirbelsäule] |
| M86.80 | Sonstige Osteomyelitis: Mehrere Lokalisationen | M87.09 | Idiopathische aseptische Knochennekrose: Nicht näher bezeichnete Lokalisation |
| M86.81 | Sonstige Osteomyelitis: Schulterregion [Klavikula, Skapula, Akromioklavikular-, Schulter-, Sternoklavikulargelenk] | M87.10 | Knochennekrose durch Arzneimittel: Mehrere Lokalisationen |
| M86.82 | Sonstige Osteomyelitis: Oberarm [Humerus, Ellenbogengelenk] | M87.11 | Knochennekrose durch Arzneimittel: Schulterregion [Klavikula, Skapula, Akromioklavikular-, Schulter-, Sternoklavikulargelenk] |
| M86.83 | Sonstige Osteomyelitis: Unterarm [Radius, Ulna, Handgelenk] | M87.12 | Knochennekrose durch Arzneimittel: Oberarm [Humerus, Ellenbogengelenk] |
| M86.84 | Sonstige Osteomyelitis: Hand [Finger, Handwurzel, Mittelhand, Gelenke zwischen diesen Knochen] | M87.13 | Knochennekrose durch Arzneimittel: Unterarm [Radius, Ulna, Handgelenk] |
| M86.85 | Sonstige Osteomyelitis: Beckenregion und Oberschenkel [Becken, Femur, Gesäß, Hüfte, Hüftgelenk, Iliosakralgelenk] | M87.14 | Knochennekrose durch Arzneimittel: Hand [Finger, Handwurzel, Mittelhand, Gelenke zwischen diesen Knochen] |
| M86.86 | Sonstige Osteomyelitis: Unterschenkel [Fibula, Tibia, Kniegelenk] | M87.15 | Knochennekrose durch Arzneimittel: Beckenregion und Oberschenkel [Becken, Femur, Gesäß, Hüfte, Hüftgelenk, Iliosakralgelenk] |
| M86.87 | Sonstige Osteomyelitis: Knöchel und Fuß [Fußwurzel, Mittelfuß, Zehen, Sprunggelenk, sonstige Gelenke des Fußes] | M87.16 | Knochennekrose durch Arzneimittel: Unterschenkel [Fibula, Tibia, Kniegelenk] |
| M86.88 | Sonstige Osteomyelitis: Sonstige [Hals, Kopf, Rippen, Rumpf, Schädel, Wirbelsäule] | M87.17 | Knochennekrose durch Arzneimittel: Knöchel und Fuß [Fußwurzel, Mittelfuß, Zehen, Sprunggelenk, sonstige Gelenke des Fußes] |
| M86.89 | Sonstige Osteomyelitis: Nicht näher bezeichnete Lokalisation | M87.18 | Knochennekrose durch Arzneimittel: Sonstige [Hals, Kopf, Rippen, Rumpf, Schädel, Wirbelsäule] |
| M86.90 | Osteomyelitis, nicht näher bezeichnet: Mehrere Lokalisationen | | |

| | | | |
|--------|---|--------|---|
| M87.19 | Knochennekrose durch Arzneimittel: Nicht näher bezeichnete Lokalisation | M87.88 | Sonstige Knochennekrose: Sonstige [Hals, Kopf, Rippen, Rumpf, Schädel, Wirbelsäule] |
| M87.20 | Knochennekrose durch vorangegangenes Trauma: Mehrere Lokalisationen | M87.89 | Sonstige Knochennekrose: Nicht näher bezeichnete Lokalisation |
| M87.21 | Knochennekrose durch vorangegangenes Trauma: Schulterregion [Klavikula, Skapula, Akromioklavikular-, Schulter-, Sternoklavikulargelenk] | M87.90 | Knochennekrose, nicht näher bezeichnet: Mehrere Lokalisationen |
| M87.22 | Knochennekrose durch vorangegangenes Trauma: Oberarm [Humerus, Ellenbogengelenk] | M87.91 | Knochennekrose, nicht näher bezeichnet: Schulterregion [Klavikula, Skapula, Akromioklavikular-, Schulter-, Sternoklavikulargelenk] |
| M87.23 | Knochennekrose durch vorangegangenes Trauma: Unterarm [Radius, Ulna, Handgelenk] | M87.92 | Knochennekrose, nicht näher bezeichnet: Oberarm [Humerus, Ellenbogengelenk] |
| M87.24 | Knochennekrose durch vorangegangenes Trauma: Hand [Finger, Handwurzel, Mittelhand, Gelenke zwischen diesen Knochen] | M87.93 | Knochennekrose, nicht näher bezeichnet: Unterarm [Radius, Ulna, Handgelenk] |
| M87.25 | Knochennekrose durch vorangegangenes Trauma: Beckenregion und Oberschenkel [Becken, Femur, Gesäß, Hüfte, Hüftgelenk, Iliosakralgelenk] | M87.94 | Knochennekrose, nicht näher bezeichnet: Hand [Finger, Handwurzel, Mittelhand, Gelenke zwischen diesen Knochen] |
| M87.26 | Knochennekrose durch vorangegangenes Trauma: Unterschenkel [Fibula, Tibia, Kniegelenk] | M87.95 | Knochennekrose, nicht näher bezeichnet: Beckenregion und Oberschenkel [Becken, Femur, Gesäß, Hüfte, Hüftgelenk, Iliosakralgelenk] |
| M87.27 | Knochennekrose durch vorangegangenes Trauma: Knöchel und Fuß [Fußwurzel, Mittelfuß, Zehen, Sprunggelenk, sonstige Gelenke des Fußes] | M87.96 | Knochennekrose, nicht näher bezeichnet: Unterschenkel [Fibula, Tibia, Kniegelenk] |
| M87.28 | Knochennekrose durch vorangegangenes Trauma: Sonstige [Hals, Kopf, Rippen, Rumpf, Schädel, Wirbelsäule] | M87.97 | Knochennekrose, nicht näher bezeichnet: Knöchel und Fuß [Fußwurzel, Mittelfuß, Zehen, Sprunggelenk, sonstige Gelenke des Fußes] |
| M87.29 | Knochennekrose durch vorangegangenes Trauma: Nicht näher bezeichnete Lokalisation | M87.98 | Knochennekrose, nicht näher bezeichnet: Sonstige [Hals, Kopf, Rippen, Rumpf, Schädel, Wirbelsäule] |
| M87.30 | Sonstige sekundäre Knochennekrose: Mehrere Lokalisationen | M87.99 | Knochennekrose, nicht näher bezeichnet: Nicht näher bezeichnete Lokalisation |
| M87.31 | Sonstige sekundäre Knochennekrose: Schulterregion [Klavikula, Skapula, Akromioklavikular-, Schulter-, Sternoklavikulargelenk] | M88.0 | Osteodystrophia deformans der Schädelknochen |
| M87.32 | Sonstige sekundäre Knochennekrose: Oberarm [Humerus, Ellenbogengelenk] | M88.80 | Osteodystrophia deformans sonstiger Knochen: Mehrere Lokalisationen |
| M87.33 | Sonstige sekundäre Knochennekrose: Unterarm [Radius, Ulna, Handgelenk] | M88.81 | Osteodystrophia deformans sonstiger Knochen: Schulterregion [Klavikula, Skapula, Akromioklavikular-, Schulter-, Sternoklavikulargelenk] |
| M87.34 | Sonstige sekundäre Knochennekrose: Hand [Finger, Handwurzel, Mittelhand, Gelenke zwischen diesen Knochen] | M88.82 | Osteodystrophia deformans sonstiger Knochen: Oberarm [Humerus, Ellenbogengelenk] |
| M87.35 | Sonstige sekundäre Knochennekrose: Beckenregion und Oberschenkel [Becken, Femur, Gesäß, Hüfte, Hüftgelenk, Iliosakralgelenk] | M88.83 | Osteodystrophia deformans sonstiger Knochen: Unterarm [Radius, Ulna, Handgelenk] |
| M87.36 | Sonstige sekundäre Knochennekrose: Unterschenkel [Fibula, Tibia, Kniegelenk] | M88.84 | Osteodystrophia deformans sonstiger Knochen: Hand [Finger, Handwurzel, Mittelhand, Gelenke zwischen diesen Knochen] |
| M87.37 | Sonstige sekundäre Knochennekrose: Knöchel und Fuß [Fußwurzel, Mittelfuß, Zehen, Sprunggelenk, sonstige Gelenke des Fußes] | M88.85 | Osteodystrophia deformans sonstiger Knochen: Beckenregion und Oberschenkel [Becken, Femur, Gesäß, Hüfte, Hüftgelenk, Iliosakralgelenk] |
| M87.38 | Sonstige sekundäre Knochennekrose: Sonstige [Hals, Kopf, Rippen, Rumpf, Schädel, Wirbelsäule] | M88.86 | Osteodystrophia deformans sonstiger Knochen: Unterschenkel [Fibula, Tibia, Kniegelenk] |
| M87.39 | Sonstige sekundäre Knochennekrose: Nicht näher bezeichnete Lokalisation | M88.87 | Osteodystrophia deformans sonstiger Knochen: Knöchel und Fuß [Fußwurzel, Mittelfuß, Zehen, Sprunggelenk, sonstige Gelenke des Fußes] |
| M87.80 | Sonstige Knochennekrose: Mehrere Lokalisationen | M88.88 | Osteodystrophia deformans sonstiger Knochen: Sonstige [Hals, Kopf, Rippen, Rumpf, Schädel, Wirbelsäule] |
| M87.81 | Sonstige Knochennekrose: Schulterregion [Klavikula, Skapula, Akromioklavikular-, Schulter-, Sternoklavikulargelenk] | M88.89 | Osteodystrophia deformans sonstiger Knochen: Nicht näher bezeichnete Lokalisation |
| M87.82 | Sonstige Knochennekrose: Oberarm [Humerus, Ellenbogengelenk] | M88.90 | Osteodystrophia deformans, nicht näher bezeichnet: Mehrere Lokalisationen |
| M87.83 | Sonstige Knochennekrose: Unterarm [Radius, Ulna, Handgelenk] | M88.91 | Osteodystrophia deformans, nicht näher bezeichnet: Schulterregion [Klavikula, Skapula, Akromioklavikular-, Schulter-, Sternoklavikulargelenk] |
| M87.84 | Sonstige Knochennekrose: Hand [Finger, Handwurzel, Mittelhand, Gelenke zwischen diesen Knochen] | M88.92 | Osteodystrophia deformans, nicht näher bezeichnet: Oberarm [Humerus, Ellenbogengelenk] |
| M87.85 | Sonstige Knochennekrose: Beckenregion und Oberschenkel [Becken, Femur, Gesäß, Hüfte, Hüftgelenk, Iliosakralgelenk] | M88.93 | Osteodystrophia deformans, nicht näher bezeichnet: Unterarm [Radius, Ulna, Handgelenk] |
| M87.86 | Sonstige Knochennekrose: Unterschenkel [Fibula, Tibia, Kniegelenk] | M88.94 | Osteodystrophia deformans, nicht näher bezeichnet: Hand [Finger, Handwurzel, Mittelhand, Gelenke zwischen diesen Knochen] |
| M87.87 | Sonstige Knochennekrose: Knöchel und Fuß [Fußwurzel, Mittelfuß, Zehen, Sprunggelenk, sonstige Gelenke des Fußes] | | |

| | | | |
|--------|--|--------|--|
| M88.95 | Osteodystrophia deformans, nicht näher bezeichnet: Beckenregion und Oberschenkel [Becken, Femur, Gesäß, Hüfte, Hüftgelenk, Iliosakralgelenk] | M89.31 | Hypertrophie des Knochens: Schulterregion [Klavikula, Skapula, Akromioklavikular-, Schulter-, Sternoklavikulargelenk] |
| M88.96 | Osteodystrophia deformans, nicht näher bezeichnet: Unterschenkel [Fibula, Tibia, Kniegelenk] | M89.32 | Hypertrophie des Knochens: Oberarm [Humerus, Ellenbogengelenk] |
| M88.97 | Osteodystrophia deformans, nicht näher bezeichnet: Knöchel und Fuß [Fußwurzel, Mittelfuß, Zehen, Sprunggelenk, sonstige Gelenke des Fußes] | M89.33 | Hypertrophie des Knochens: Unterarm [Radius, Ulna, Handgelenk] |
| M88.98 | Osteodystrophia deformans, nicht näher bezeichnet: Sonstige [Hals, Kopf, Rippen, Rumpf, Schädel, Wirbelsäule] | M89.34 | Hypertrophie des Knochens: Hand [Finger, Handwurzel, Mittelhand, Gelenke zwischen diesen Knochen] |
| M88.99 | Osteodystrophia deformans, nicht näher bezeichnet: Nicht näher bezeichnete Lokalisation | M89.35 | Hypertrophie des Knochens: Beckenregion und Oberschenkel [Becken, Femur, Gesäß, Hüfte, Hüftgelenk, Iliosakralgelenk] |
| M89.10 | Stillstand des Epiphysenwachstums: Mehrere Lokalisationen | M89.36 | Hypertrophie des Knochens: Unterschenkel [Fibula, Tibia, Kniegelenk] |
| M89.11 | Stillstand des Epiphysenwachstums: Schulterregion [Klavikula, Skapula, Akromioklavikular-, Schulter-, Sternoklavikulargelenk] | M89.37 | Hypertrophie des Knochens: Knöchel und Fuß [Fußwurzel, Mittelfuß, Zehen, Sprunggelenk, sonstige Gelenke des Fußes] |
| M89.12 | Stillstand des Epiphysenwachstums: Oberarm [Humerus, Ellenbogengelenk] | M89.38 | Hypertrophie des Knochens: Sonstige [Hals, Kopf, Rippen, Rumpf, Schädel, Wirbelsäule] |
| M89.13 | Stillstand des Epiphysenwachstums: Unterarm [Radius, Ulna, Handgelenk] | M89.39 | Hypertrophie des Knochens: Nicht näher bezeichnete Lokalisation |
| M89.14 | Stillstand des Epiphysenwachstums: Hand [Finger, Handwurzel, Mittelhand, Gelenke zwischen diesen Knochen] | M89.40 | Sonstige hypertrophische Osteoarthropathie: Mehrere Lokalisationen |
| M89.15 | Stillstand des Epiphysenwachstums: Beckenregion und Oberschenkel [Becken, Femur, Gesäß, Hüfte, Hüftgelenk, Iliosakralgelenk] | M89.41 | Sonstige hypertrophische Osteoarthropathie: Schulterregion [Klavikula, Skapula, Akromioklavikular-, Schulter-, Sternoklavikulargelenk] |
| M89.16 | Stillstand des Epiphysenwachstums: Unterschenkel [Fibula, Tibia, Kniegelenk] | M89.42 | Sonstige hypertrophische Osteoarthropathie: Oberarm [Humerus, Ellenbogengelenk] |
| M89.17 | Stillstand des Epiphysenwachstums: Knöchel und Fuß [Fußwurzel, Mittelfuß, Zehen, Sprunggelenk, sonstige Gelenke des Fußes] | M89.43 | Sonstige hypertrophische Osteoarthropathie: Unterarm [Radius, Ulna, Handgelenk] |
| M89.18 | Stillstand des Epiphysenwachstums: Sonstige [Hals, Kopf, Rippen, Rumpf, Schädel, Wirbelsäule] | M89.44 | Sonstige hypertrophische Osteoarthropathie: Hand [Finger, Handwurzel, Mittelhand, Gelenke zwischen diesen Knochen] |
| M89.19 | Stillstand des Epiphysenwachstums: Nicht näher bezeichnete Lokalisation | M89.45 | Sonstige hypertrophische Osteoarthropathie: Beckenregion und Oberschenkel [Becken, Femur, Gesäß, Hüfte, Hüftgelenk, Iliosakralgelenk] |
| M89.20 | Sonstige Störungen der Knochenentwicklung und des Knochenwachstums: Mehrere Lokalisationen | M89.46 | Sonstige hypertrophische Osteoarthropathie: Unterschenkel [Fibula, Tibia, Kniegelenk] |
| M89.21 | Sonstige Störungen der Knochenentwicklung und des Knochenwachstums: Schulterregion [Klavikula, Skapula, Akromioklavikular-, Schulter-, Sternoklavikulargelenk] | M89.47 | Sonstige hypertrophische Osteoarthropathie: Knöchel und Fuß [Fußwurzel, Mittelfuß, Zehen, Sprunggelenk, sonstige Gelenke des Fußes] |
| M89.22 | Sonstige Störungen der Knochenentwicklung und des Knochenwachstums: Oberarm [Humerus, Ellenbogengelenk] | M89.48 | Sonstige hypertrophische Osteoarthropathie: Sonstige [Hals, Kopf, Rippen, Rumpf, Schädel, Wirbelsäule] |
| M89.23 | Sonstige Störungen der Knochenentwicklung und des Knochenwachstums: Unterarm [Radius, Ulna, Handgelenk] | M89.49 | Sonstige hypertrophische Osteoarthropathie: Nicht näher bezeichnete Lokalisation |
| M89.24 | Sonstige Störungen der Knochenentwicklung und des Knochenwachstums: Hand [Finger, Handwurzel, Mittelhand, Gelenke zwischen diesen Knochen] | M89.50 | Osteolyse: Mehrere Lokalisationen |
| M89.25 | Sonstige Störungen der Knochenentwicklung und des Knochenwachstums: Beckenregion und Oberschenkel [Becken, Femur, Gesäß, Hüfte, Hüftgelenk, Iliosakralgelenk] | M89.51 | Osteolyse: Schulterregion [Klavikula, Skapula, Akromioklavikular-, Schulter-, Sternoklavikulargelenk] |
| M89.26 | Sonstige Störungen der Knochenentwicklung und des Knochenwachstums: Unterschenkel [Fibula, Tibia, Kniegelenk] | M89.52 | Osteolyse: Oberarm [Humerus, Ellenbogengelenk] |
| M89.27 | Sonstige Störungen der Knochenentwicklung und des Knochenwachstums: Knöchel und Fuß [Fußwurzel, Mittelfuß, Zehen, Sprunggelenk, sonstige Gelenke des Fußes] | M89.53 | Osteolyse: Unterarm [Radius, Ulna, Handgelenk] |
| M89.28 | Sonstige Störungen der Knochenentwicklung und des Knochenwachstums: Sonstige [Hals, Kopf, Rippen, Rumpf, Schädel, Wirbelsäule] | M89.54 | Osteolyse: Hand [Finger, Handwurzel, Mittelhand, Gelenke zwischen diesen Knochen] |
| M89.29 | Sonstige Störungen der Knochenentwicklung und des Knochenwachstums: Nicht näher bezeichnete Lokalisation | M89.55 | Osteolyse: Beckenregion und Oberschenkel [Becken, Femur, Gesäß, Hüfte, Hüftgelenk, Iliosakralgelenk] |
| M89.30 | Hypertrophie des Knochens: Mehrere Lokalisationen | M89.56 | Osteolyse: Unterschenkel [Fibula, Tibia, Kniegelenk] |
| | | M89.57 | Osteolyse: Knöchel und Fuß [Fußwurzel, Mittelfuß, Zehen, Sprunggelenk, sonstige Gelenke des Fußes] |
| | | M89.58 | Osteolyse: Sonstige [Hals, Kopf, Rippen, Rumpf, Schädel, Wirbelsäule] |
| | | M89.59 | Osteolyse: Nicht näher bezeichnete Lokalisation |
| | | M89.60 | Osteopathie nach Poliomyelitis: Mehrere Lokalisationen |
| | | M89.61 | Osteopathie nach Poliomyelitis: Schulterregion [Klavikula, Skapula, Akromioklavikular-, Schulter-, Sternoklavikulargelenk] |
| | | M89.62 | Osteopathie nach Poliomyelitis: Oberarm [Humerus, Ellenbogengelenk] |

| | | | |
|--------|---|--------|---|
| M89.63 | Osteopathie nach Poliomyelitis: Unterarm [Radius, Ulna, Handgelenk] | M90.01 | Knochentuberkulose: Schulterregion [Klavikula, Skapula, Akromioklavikular-, Schulter-, Sternoklavikulargelenk] |
| M89.64 | Osteopathie nach Poliomyelitis: Hand [Finger, Handwurzel, Mittelhand, Gelenke zwischen diesen Knochen] | M90.02 | Knochentuberkulose: Oberarm [Humerus, Ellenbogengelenk] |
| M89.65 | Osteopathie nach Poliomyelitis: Beckenregion und Oberschenkel [Becken, Femur, Gesäß, Hüfte, Hüftgelenk, Iliosakralgelenk] | M90.03 | Knochentuberkulose: Unterarm [Radius, Ulna, Handgelenk] |
| M89.66 | Osteopathie nach Poliomyelitis: Unterschenkel [Fibula, Tibia, Kniegelenk] | M90.04 | Knochentuberkulose: Hand [Finger, Handwurzel, Mittelhand, Gelenke zwischen diesen Knochen] |
| M89.67 | Osteopathie nach Poliomyelitis: Knöchel und Fuß [Fußwurzel, Mittelfuß, Zehen, Sprunggelenk, sonstige Gelenke des Fußes] | M90.05 | Knochentuberkulose: Beckenregion und Oberschenkel [Becken, Femur, Gesäß, Hüfte, Hüftgelenk, Iliosakralgelenk] |
| M89.68 | Osteopathie nach Poliomyelitis: Sonstige [Hals, Kopf, Rippen, Rumpf, Schädel, Wirbelsäule] | M90.06 | Knochentuberkulose: Unterschenkel [Fibula, Tibia, Kniegelenk] |
| M89.69 | Osteopathie nach Poliomyelitis: Nicht näher bezeichnete Lokalisation | M90.07 | Knochentuberkulose: Knöchel und Fuß [Fußwurzel, Mittelfuß, Zehen, Sprunggelenk, sonstige Gelenke des Fußes] |
| M89.80 | Sonstige näher bezeichnete Knochenkrankheiten: Mehrere Lokalisationen | M90.08 | Knochentuberkulose: Sonstige [Hals, Kopf, Rippen, Rumpf, Schädel, Wirbelsäule] |
| M89.81 | Sonstige näher bezeichnete Knochenkrankheiten: Schulterregion [Klavikula, Skapula, Akromioklavikular-, Schulter-, Sternoklavikulargelenk] | M90.09 | Knochentuberkulose: Nicht näher bezeichnete Lokalisation |
| M89.82 | Sonstige näher bezeichnete Knochenkrankheiten: Oberarm [Humerus, Ellenbogengelenk] | M90.10 | Periostitis bei sonstigen anderenorts klassifizierten Infektionskrankheiten: Mehrere Lokalisationen |
| M89.83 | Sonstige näher bezeichnete Knochenkrankheiten: Unterarm [Radius, Ulna, Handgelenk] | M90.11 | Periostitis bei sonstigen anderenorts klassifizierten Infektionskrankheiten: Schulterregion [Klavikula, Skapula, Akromioklavikular-, Schulter-, Sternoklavikulargelenk] |
| M89.84 | Sonstige näher bezeichnete Knochenkrankheiten: Hand [Finger, Handwurzel, Mittelhand, Gelenke zwischen diesen Knochen] | M90.12 | Periostitis bei sonstigen anderenorts klassifizierten Infektionskrankheiten: Oberarm [Humerus, Ellenbogengelenk] |
| M89.85 | Sonstige näher bezeichnete Knochenkrankheiten: Beckenregion und Oberschenkel [Becken, Femur, Gesäß, Hüfte, Hüftgelenk, Iliosakralgelenk] | M90.13 | Periostitis bei sonstigen anderenorts klassifizierten Infektionskrankheiten: Unterarm [Radius, Ulna, Handgelenk] |
| M89.86 | Sonstige näher bezeichnete Knochenkrankheiten: Unterschenkel [Fibula, Tibia, Kniegelenk] | M90.14 | Periostitis bei sonstigen anderenorts klassifizierten Infektionskrankheiten: Hand [Finger, Handwurzel, Mittelhand, Gelenke zwischen diesen Knochen] |
| M89.87 | Sonstige näher bezeichnete Knochenkrankheiten: Knöchel und Fuß [Fußwurzel, Mittelfuß, Zehen, Sprunggelenk, sonstige Gelenke des Fußes] | M90.15 | Periostitis bei sonstigen anderenorts klassifizierten Infektionskrankheiten: Beckenregion und Oberschenkel [Becken, Femur, Gesäß, Hüfte, Hüftgelenk, Iliosakralgelenk] |
| M89.88 | Sonstige näher bezeichnete Knochenkrankheiten: Sonstige [Hals, Kopf, Rippen, Rumpf, Schädel, Wirbelsäule] | M90.16 | Periostitis bei sonstigen anderenorts klassifizierten Infektionskrankheiten: Unterschenkel [Fibula, Tibia, Kniegelenk] |
| M89.89 | Sonstige näher bezeichnete Knochenkrankheiten: Nicht näher bezeichnete Lokalisation | M90.17 | Periostitis bei sonstigen anderenorts klassifizierten Infektionskrankheiten: Knöchel und Fuß [Fußwurzel, Mittelfuß, Zehen, Sprunggelenk, sonstige Gelenke des Fußes] |
| M89.90 | Knochenkrankheit, nicht näher bezeichnet: Mehrere Lokalisationen | M90.18 | Periostitis bei sonstigen anderenorts klassifizierten Infektionskrankheiten: Sonstige [Hals, Kopf, Rippen, Rumpf, Schädel, Wirbelsäule] |
| M89.91 | Knochenkrankheit, nicht näher bezeichnet: Schulterregion [Klavikula, Skapula, Akromioklavikular-, Schulter-, Sternoklavikulargelenk] | M90.19 | Periostitis bei sonstigen anderenorts klassifizierten Infektionskrankheiten: Nicht näher bezeichnete Lokalisation |
| M89.92 | Knochenkrankheit, nicht näher bezeichnet: Oberarm [Humerus, Ellenbogengelenk] | M90.20 | Osteopathie bei sonstigen anderenorts klassifizierten Infektionskrankheiten: Mehrere Lokalisationen |
| M89.93 | Knochenkrankheit, nicht näher bezeichnet: Unterarm [Radius, Ulna, Handgelenk] | M90.21 | Osteopathie bei sonstigen anderenorts klassifizierten Infektionskrankheiten: Schulterregion [Klavikula, Skapula, Akromioklavikular-, Schulter-, Sternoklavikulargelenk] |
| M89.94 | Knochenkrankheit, nicht näher bezeichnet: Hand [Finger, Handwurzel, Mittelhand, Gelenke zwischen diesen Knochen] | M90.22 | Osteopathie bei sonstigen anderenorts klassifizierten Infektionskrankheiten: Oberarm [Humerus, Ellenbogengelenk] |
| M89.95 | Knochenkrankheit, nicht näher bezeichnet: Beckenregion und Oberschenkel [Becken, Femur, Gesäß, Hüfte, Hüftgelenk, Iliosakralgelenk] | M90.23 | Osteopathie bei sonstigen anderenorts klassifizierten Infektionskrankheiten: Unterarm [Radius, Ulna, Handgelenk] |
| M89.96 | Knochenkrankheit, nicht näher bezeichnet: Unterschenkel [Fibula, Tibia, Kniegelenk] | M90.24 | Osteopathie bei sonstigen anderenorts klassifizierten Infektionskrankheiten: Hand [Finger, Handwurzel, Mittelhand, Gelenke zwischen diesen Knochen] |
| M89.97 | Knochenkrankheit, nicht näher bezeichnet: Knöchel und Fuß [Fußwurzel, Mittelfuß, Zehen, Sprunggelenk, sonstige Gelenke des Fußes] | | |
| M89.98 | Knochenkrankheit, nicht näher bezeichnet: Sonstige [Hals, Kopf, Rippen, Rumpf, Schädel, Wirbelsäule] | | |
| M89.99 | Knochenkrankheit, nicht näher bezeichnet: Nicht näher bezeichnete Lokalisation | | |
| M90.00 | Knochentuberkulose: Mehrere Lokalisationen | | |

| | | | |
|--------|--|--------|--|
| M90.25 | Osteopathie bei sonstigen anderenorts klassifizierten Infektionskrankheiten: Beckenregion und Oberschenkel [Becken, Femur, Gesäß, Hüfte, Hüftgelenk, Iliosakralgelenk] | M90.51 | Knochennekrose bei sonstigen anderenorts klassifizierten Krankheiten: Schulterregion [Klavikula, Skapula, Akromioklavikular-, Schulter-, Sternoklavikulargelenk] |
| M90.26 | Osteopathie bei sonstigen anderenorts klassifizierten Infektionskrankheiten: Unterschenkel [Fibula, Tibia, Kniegelenk] | M90.52 | Knochennekrose bei sonstigen anderenorts klassifizierten Krankheiten: Oberarm [Humerus, Ellenbogengelenk] |
| M90.27 | Osteopathie bei sonstigen anderenorts klassifizierten Infektionskrankheiten: Knöchel und Fuß [Fußwurzel, Mittelfuß, Zehen, Sprunggelenk, sonstige Gelenke des Fußes] | M90.53 | Knochennekrose bei sonstigen anderenorts klassifizierten Krankheiten: Unterarm [Radius, Ulna, Handgelenk] |
| M90.28 | Osteopathie bei sonstigen anderenorts klassifizierten Infektionskrankheiten: Sonstige [Hals, Kopf, Rippen, Rumpf, Schädel, Wirbelsäule] | M90.54 | Knochennekrose bei sonstigen anderenorts klassifizierten Krankheiten: Hand [Finger, Handwurzel, Mittelhand, Gelenke zwischen diesen Knochen] |
| M90.29 | Osteopathie bei sonstigen anderenorts klassifizierten Infektionskrankheiten: Nicht näher bezeichnete Lokalisation | M90.55 | Knochennekrose bei sonstigen anderenorts klassifizierten Krankheiten: Beckenregion und Oberschenkel [Becken, Femur, Gesäß, Hüfte, Hüftgelenk, Iliosakralgelenk] |
| M90.30 | Knochennekrose bei Caissonkrankheit: Mehrere Lokalisationen | M90.56 | Knochennekrose bei sonstigen anderenorts klassifizierten Krankheiten: Unterschenkel [Fibula, Tibia, Kniegelenk] |
| M90.31 | Knochennekrose bei Caissonkrankheit: Schulterregion [Klavikula, Skapula, Akromioklavikular-, Schulter-, Sternoklavikulargelenk] | M90.57 | Knochennekrose bei sonstigen anderenorts klassifizierten Krankheiten: Knöchel und Fuß [Fußwurzel, Mittelfuß, Zehen, Sprunggelenk, sonstige Gelenke des Fußes] |
| M90.32 | Knochennekrose bei Caissonkrankheit: Oberarm [Humerus, Ellenbogengelenk] | M90.58 | Knochennekrose bei sonstigen anderenorts klassifizierten Krankheiten: Sonstige [Hals, Kopf, Rippen, Rumpf, Schädel, Wirbelsäule] |
| M90.33 | Knochennekrose bei Caissonkrankheit: Unterarm [Radius, Ulna, Handgelenk] | M90.59 | Knochennekrose bei sonstigen anderenorts klassifizierten Krankheiten: Nicht näher bezeichnete Lokalisation |
| M90.34 | Knochennekrose bei Caissonkrankheit: Hand [Finger, Handwurzel, Mittelhand, Gelenke zwischen diesen Knochen] | M90.60 | Osteodystrophia deformans bei Neubildungen: Mehrere Lokalisationen |
| M90.35 | Knochennekrose bei Caissonkrankheit: Beckenregion und Oberschenkel [Becken, Femur, Gesäß, Hüfte, Hüftgelenk, Iliosakralgelenk] | M90.61 | Osteodystrophia deformans bei Neubildungen: Schulterregion [Klavikula, Skapula, Akromioklavikular-, Schulter-, Sternoklavikulargelenk] |
| M90.36 | Knochennekrose bei Caissonkrankheit: Unterschenkel [Fibula, Tibia, Kniegelenk] | M90.62 | Osteodystrophia deformans bei Neubildungen: Oberarm [Humerus, Ellenbogengelenk] |
| M90.37 | Knochennekrose bei Caissonkrankheit: Knöchel und Fuß [Fußwurzel, Mittelfuß, Zehen, Sprunggelenk, sonstige Gelenke des Fußes] | M90.63 | Osteodystrophia deformans bei Neubildungen: Unterarm [Radius, Ulna, Handgelenk] |
| M90.38 | Knochennekrose bei Caissonkrankheit: Sonstige [Hals, Kopf, Rippen, Rumpf, Schädel, Wirbelsäule] | M90.64 | Osteodystrophia deformans bei Neubildungen: Hand [Finger, Handwurzel, Mittelhand, Gelenke zwischen diesen Knochen] |
| M90.39 | Knochennekrose bei Caissonkrankheit: Nicht näher bezeichnete Lokalisation | M90.65 | Osteodystrophia deformans bei Neubildungen: Beckenregion und Oberschenkel [Becken, Femur, Gesäß, Hüfte, Hüftgelenk, Iliosakralgelenk] |
| M90.40 | Knochennekrose durch Hämoglobinopathie: Mehrere Lokalisationen | M90.66 | Osteodystrophia deformans bei Neubildungen: Unterschenkel [Fibula, Tibia, Kniegelenk] |
| M90.41 | Knochennekrose durch Hämoglobinopathie: Schulterregion [Klavikula, Skapula, Akromioklavikular-, Schulter-, Sternoklavikulargelenk] | M90.67 | Osteodystrophia deformans bei Neubildungen: Knöchel und Fuß [Fußwurzel, Mittelfuß, Zehen, Sprunggelenk, sonstige Gelenke des Fußes] |
| M90.42 | Knochennekrose durch Hämoglobinopathie: Oberarm [Humerus, Ellenbogengelenk] | M90.68 | Osteodystrophia deformans bei Neubildungen: Sonstige [Hals, Kopf, Rippen, Rumpf, Schädel, Wirbelsäule] |
| M90.43 | Knochennekrose durch Hämoglobinopathie: Unterarm [Radius, Ulna, Handgelenk] | M90.69 | Osteodystrophia deformans bei Neubildungen: Nicht näher bezeichnete Lokalisation |
| M90.44 | Knochennekrose durch Hämoglobinopathie: Hand [Finger, Handwurzel, Mittelhand, Gelenke zwischen diesen Knochen] | M90.70 | Knochenfraktur bei Neubildungen: Mehrere Lokalisationen |
| M90.45 | Knochennekrose durch Hämoglobinopathie: Beckenregion und Oberschenkel [Becken, Femur, Gesäß, Hüfte, Hüftgelenk, Iliosakralgelenk] | M90.71 | Knochenfraktur bei Neubildungen: Schulterregion [Klavikula, Skapula, Akromioklavikular-, Schulter-, Sternoklavikulargelenk] |
| M90.46 | Knochennekrose durch Hämoglobinopathie: Unterschenkel [Fibula, Tibia, Kniegelenk] | M90.72 | Knochenfraktur bei Neubildungen: Oberarm [Humerus, Ellenbogengelenk] |
| M90.47 | Knochennekrose durch Hämoglobinopathie: Knöchel und Fuß [Fußwurzel, Mittelfuß, Zehen, Sprunggelenk, sonstige Gelenke des Fußes] | M90.73 | Knochenfraktur bei Neubildungen: Unterarm [Radius, Ulna, Handgelenk] |
| M90.48 | Knochennekrose durch Hämoglobinopathie: Sonstige [Hals, Kopf, Rippen, Rumpf, Schädel, Wirbelsäule] | M90.74 | Knochenfraktur bei Neubildungen: Hand [Finger, Handwurzel, Mittelhand, Gelenke zwischen diesen Knochen] |
| M90.49 | Knochennekrose durch Hämoglobinopathie: Nicht näher bezeichnete Lokalisation | | |
| M90.50 | Knochennekrose bei sonstigen anderenorts klassifizierten Krankheiten: Mehrere Lokalisationen | | |

| | | | |
|--------|---|--------|--|
| M90.75 | Knochenfraktur bei Neubildungen: Beckenregion und Oberschenkel [Becken, Femur, Gesäß, Hüfte, Hüftgelenk, Iliosakralgelenk] | M93.21 | Osteochondrosis dissecans: Schulterregion [Klavikula, Skapula, Akromioklavikular-, Schulter-, Sternoklavikulargelenk] |
| M90.76 | Knochenfraktur bei Neubildungen: Unterschenkel [Fibula, Tibia, Kniegelenk] | M93.22 | Osteochondrosis dissecans: Oberarm [Humerus, Ellenbogengelenk] |
| M90.77 | Knochenfraktur bei Neubildungen: Knöchel und Fuß [Fußwurzel, Mittelfuß, Zehen, Sprunggelenk, sonstige Gelenke des Fußes] | M93.23 | Osteochondrosis dissecans: Unterarm [Radius, Ulna, Handgelenk] |
| M90.78 | Knochenfraktur bei Neubildungen: Sonstige [Hals, Kopf, Rippen, Rumpf, Schädel, Wirbelsäule] | M93.24 | Osteochondrosis dissecans: Hand [Finger, Handwurzel, Mittelhand, Gelenke zwischen diesen Knochen] |
| M90.79 | Knochenfraktur bei Neubildungen: Nicht näher bezeichnete Lokalisation | M93.25 | Osteochondrosis dissecans: Beckenregion und Oberschenkel [Becken, Femur, Gesäß, Hüfte, Hüftgelenk, Iliosakralgelenk] |
| M90.80 | Osteopathie bei sonstigen anderenorts klassifizierten Krankheiten: Mehrere Lokalisationen | M93.26 | Osteochondrosis dissecans: Unterschenkel [Fibula, Tibia, Kniegelenk] |
| M90.81 | Osteopathie bei sonstigen anderenorts klassifizierten Krankheiten: Schulterregion [Klavikula, Skapula, Akromioklavikular-, Schulter-, Sternoklavikulargelenk] | M93.27 | Osteochondrosis dissecans: Knöchel und Fuß [Fußwurzel, Mittelfuß, Zehen, Sprunggelenk, sonstige Gelenke des Fußes] |
| M90.82 | Osteopathie bei sonstigen anderenorts klassifizierten Krankheiten: Oberarm [Humerus, Ellenbogengelenk] | M93.28 | Osteochondrosis dissecans: Sonstige [Hals, Kopf, Rippen, Rumpf, Schädel, Wirbelsäule] |
| M90.83 | Osteopathie bei sonstigen anderenorts klassifizierten Krankheiten: Unterarm [Radius, Ulna, Handgelenk] | M93.29 | Osteochondrosis dissecans: Nicht näher bezeichnete Lokalisation |
| M90.84 | Osteopathie bei sonstigen anderenorts klassifizierten Krankheiten: Hand [Finger, Handwurzel, Mittelhand, Gelenke zwischen diesen Knochen] | M93.80 | Sonstige näher bezeichnete Osteochondropathien: Mehrere Lokalisationen |
| M90.85 | Osteopathie bei sonstigen anderenorts klassifizierten Krankheiten: Beckenregion und Oberschenkel [Becken, Femur, Gesäß, Hüfte, Hüftgelenk, Iliosakralgelenk] | M93.81 | Sonstige näher bezeichnete Osteochondropathien: Schulterregion [Klavikula, Skapula, Akromioklavikular-, Schulter-, Sternoklavikulargelenk] |
| M90.86 | Osteopathie bei sonstigen anderenorts klassifizierten Krankheiten: Unterschenkel [Fibula, Tibia, Kniegelenk] | M93.82 | Sonstige näher bezeichnete Osteochondropathien: Oberarm [Humerus, Ellenbogengelenk] |
| M90.87 | Osteopathie bei sonstigen anderenorts klassifizierten Krankheiten: Knöchel und Fuß [Fußwurzel, Mittelfuß, Zehen, Sprunggelenk, sonstige Gelenke des Fußes] | M93.83 | Sonstige näher bezeichnete Osteochondropathien: Unterarm [Radius, Ulna, Handgelenk] |
| M90.88 | Osteopathie bei sonstigen anderenorts klassifizierten Krankheiten: Sonstige [Hals, Kopf, Rippen, Rumpf, Schädel, Wirbelsäule] | M93.84 | Sonstige näher bezeichnete Osteochondropathien: Hand [Finger, Handwurzel, Mittelhand, Gelenke zwischen diesen Knochen] |
| M90.89 | Osteopathie bei sonstigen anderenorts klassifizierten Krankheiten: Nicht näher bezeichnete Lokalisation | M93.85 | Sonstige näher bezeichnete Osteochondropathien: Beckenregion und Oberschenkel [Becken, Femur, Gesäß, Hüfte, Hüftgelenk, Iliosakralgelenk] |
| M91.0 | Juvenile Osteochondrose des Beckens | M93.86 | Sonstige näher bezeichnete Osteochondropathien: Unterschenkel [Fibula, Tibia, Kniegelenk] |
| M91.1 | Juvenile Osteochondrose des Femurkopfes [Perthes-Legg-Calvé-Krankheit] | M93.87 | Sonstige näher bezeichnete Osteochondropathien: Knöchel und Fuß [Fußwurzel, Mittelfuß, Zehen, Sprunggelenk, sonstige Gelenke des Fußes] |
| M91.2 | Coxa plana | M93.88 | Sonstige näher bezeichnete Osteochondropathien: Sonstige [Hals, Kopf, Rippen, Rumpf, Schädel, Wirbelsäule] |
| M91.3 | Pseudokoxalgie | M93.89 | Sonstige näher bezeichnete Osteochondropathien: Nicht näher bezeichnete Lokalisation |
| M91.8 | Sonstige juvenile Osteochondrose der Hüfte und des Beckens | M93.9 | Osteochondropathie, nicht näher bezeichnet |
| M91.9 | Juvenile Osteochondrose der Hüfte und des Beckens, nicht näher bezeichnet | M94.1 | Panochondritis [Rezidivierende Polychondritis] |
| M92.0 | Juvenile Osteochondrose des Humerus | M94.20 | Chondromalazie: Mehrere Lokalisationen |
| M92.1 | Juvenile Osteochondrose des Radius und der Ulna | M94.21 | Chondromalazie: Schulterregion [Klavikula, Skapula, Akromioklavikular-, Schulter-, Sternoklavikulargelenk] |
| M92.2 | Juvenile Osteochondrose der Hand | M94.22 | Chondromalazie: Oberarm [Humerus, Ellenbogengelenk] |
| M92.3 | Sonstige juvenile Osteochondrose der oberen Extremität | M94.23 | Chondromalazie: Unterarm [Radius, Ulna, Handgelenk] |
| M92.4 | Juvenile Osteochondrose der Patella | M94.24 | Chondromalazie: Hand [Finger, Handwurzel, Mittelhand, Gelenke zwischen diesen Knochen] |
| M92.5 | Juvenile Osteochondrose der Tibia und der Fibula | M94.25 | Chondromalazie: Beckenregion und Oberschenkel [Becken, Femur, Gesäß, Hüfte, Hüftgelenk, Iliosakralgelenk] |
| M92.6 | Juvenile Osteochondrose des Tarsus | M94.26 | Chondromalazie: Unterschenkel [Fibula, Tibia, Kniegelenk] |
| M92.7 | Juvenile Osteochondrose des Metatarsus | M94.27 | Chondromalazie: Knöchel und Fuß [Fußwurzel, Mittelfuß, Zehen, Sprunggelenk, sonstige Gelenke des Fußes] |
| M92.8 | Sonstige näher bezeichnete juvenile Osteochondrose | M94.28 | Chondromalazie: Sonstige [Hals, Kopf, Rippen, Rumpf, Schädel, Wirbelsäule] |
| M92.9 | Juvenile Osteochondrose, nicht näher bezeichnet | | |
| M93.0 | Epiphyseolysis capitis femoris (nichttraumatisch) | | |
| M93.1 | Kienböck-Krankheit bei Erwachsenen | | |
| M93.20 | Osteochondrosis dissecans: Mehrere Lokalisationen | | |

| | | | |
|--------|---|--------|---|
| M94.29 | Chondromalazie: Nicht näher bezeichnete Lokalisation | M94.99 | Knorpelkrankheit, nicht näher bezeichnet: Nicht näher bezeichnete Lokalisation |
| M94.30 | Chondrolyse: Mehrere Lokalisationen | M95.2 | Sonstige erworbene Deformität des Kopfes |
| M94.31 | Chondrolyse: Schulterregion [Klavikula, Skapula, Akromioklavikular-, Schulter-, Sternoklavikulargelenk] | M95.3 | Erworbene Deformität des Halses |
| M94.32 | Chondrolyse: Oberarm [Humerus, Ellenbogengelenk] | M95.4 | Erworbene Deformität des Brustkorbes und der Rippen |
| M94.33 | Chondrolyse: Unterarm [Radius, Ulna, Handgelenk] | M95.5 | Erworbene Deformität des Beckens |
| M94.34 | Chondrolyse: Hand [Finger, Handwurzel, Mittelhand, Gelenke zwischen diesen Knochen] | M95.8 | Sonstige näher bezeichnete erworbene Deformitäten des Muskel-Skelett-Systems |
| M94.35 | Chondrolyse: Beckenregion und Oberschenkel [Becken, Femur, Gesäß, Hüfte, Hüftgelenk, Iliosakralgelenk] | M95.9 | Erworbene Deformität des Muskel-Skelett-Systems, nicht näher bezeichnet |
| M94.36 | Chondrolyse: Unterschenkel [Fibula, Tibia, Kniegelenk] | M96.0 | Pseudarthrose nach Fusion oder Arthrodes |
| M94.37 | Chondrolyse: Knöchel und Fuß [Fußwurzel, Mittelfuß, Zehen, Sprunggelenk, sonstige Gelenke des Fußes] | M96.1 | Postlaminektomie-Syndrom, anderenorts nicht klassifiziert |
| M94.38 | Chondrolyse: Sonstige [Hals, Kopf, Rippen, Rumpf, Schädel, Wirbelsäule] | M96.2 | Kyphose nach Bestrahlung |
| M94.39 | Chondrolyse: Nicht näher bezeichnete Lokalisation | M96.3 | Kyphose nach Laminektomie |
| M94.80 | Sonstige näher bezeichnete Knorpelkrankheiten: Mehrere Lokalisationen | M96.4 | Postoperative Lordose |
| M94.81 | Sonstige näher bezeichnete Knorpelkrankheiten: Schulterregion [Klavikula, Skapula, Akromioklavikular-, Schulter-, Sternoklavikulargelenk] | M96.5 | Skoliose nach Bestrahlung |
| M94.82 | Sonstige näher bezeichnete Knorpelkrankheiten: Oberarm [Humerus, Ellenbogengelenk] | M96.6 | Knochenfraktur nach Einsetzen eines orthopädischen Implantates, einer Gelenkprothese oder einer Knochenplatte |
| M94.83 | Sonstige näher bezeichnete Knorpelkrankheiten: Unterarm [Radius, Ulna, Handgelenk] | M96.80 | Elektiv offen belassenes Sternum nach thoraxchirurgischem Eingriff |
| M94.84 | Sonstige näher bezeichnete Knorpelkrankheiten: Hand [Finger, Handwurzel, Mittelhand, Gelenke zwischen diesen Knochen] | M96.82 | Verzögerte Knochenheilung nach Fusion oder Arthrodes |
| M94.85 | Sonstige näher bezeichnete Knorpelkrankheiten: Beckenregion und Oberschenkel [Becken, Femur, Gesäß, Hüfte, Hüftgelenk, Iliosakralgelenk] | M96.88 | Sonstige Krankheiten des Muskel-Skelett-Systems nach medizinischen Maßnahmen |
| M94.86 | Sonstige näher bezeichnete Knorpelkrankheiten: Unterschenkel [Fibula, Tibia, Kniegelenk] | M96.9 | Krankheit des Muskel-Skelett-Systems nach medizinischen Maßnahmen, nicht näher bezeichnet |
| M94.87 | Sonstige näher bezeichnete Knorpelkrankheiten: Knöchel und Fuß [Fußwurzel, Mittelfuß, Zehen, Sprunggelenk, sonstige Gelenke des Fußes] | M99.00 | Segmentale und somatische Funktionsstörungen: Kopfbereich [okzipitozervikal] |
| M94.88 | Sonstige näher bezeichnete Knorpelkrankheiten: Sonstige [Hals, Kopf, Rippen, Rumpf, Schädel, Wirbelsäule] | M99.01 | Segmentale und somatische Funktionsstörungen: Zervikalbereich [zervikothorakal] |
| M94.89 | Sonstige näher bezeichnete Knorpelkrankheiten: Nicht näher bezeichnete Lokalisation | M99.02 | Segmentale und somatische Funktionsstörungen: Thorakalbereich [thorakolumbal] |
| M94.90 | Knorpelkrankheit, nicht näher bezeichnet: Mehrere Lokalisationen | M99.03 | Segmentale und somatische Funktionsstörungen: Lumbalbereich [lumbosakral] |
| M94.91 | Knorpelkrankheit, nicht näher bezeichnet: Schulterregion [Klavikula, Skapula, Akromioklavikular-, Schulter-, Sternoklavikulargelenk] | M99.04 | Segmentale und somatische Funktionsstörungen: Sakralbereich [sakrokokzygeal, sakroiliakal] |
| M94.92 | Knorpelkrankheit, nicht näher bezeichnet: Oberarm [Humerus, Ellenbogengelenk] | M99.05 | Segmentale und somatische Funktionsstörungen: Beckenbereich [Hüft- oder Schambeinregion] |
| M94.93 | Knorpelkrankheit, nicht näher bezeichnet: Unterarm [Radius, Ulna, Handgelenk] | M99.06 | Segmentale und somatische Funktionsstörungen: Untere Extremität |
| M94.94 | Knorpelkrankheit, nicht näher bezeichnet: Hand [Finger, Handwurzel, Mittelhand, Gelenke zwischen diesen Knochen] | M99.07 | Segmentale und somatische Funktionsstörungen: Obere Extremität [akromioklavikular, sternoklavikular] |
| M94.95 | Knorpelkrankheit, nicht näher bezeichnet: Beckenregion und Oberschenkel [Becken, Femur, Gesäß, Hüfte, Hüftgelenk, Iliosakralgelenk] | M99.08 | Segmentale und somatische Funktionsstörungen: Brustkorb [kostochondral, kostovertebral, sternochondral] |
| M94.96 | Knorpelkrankheit, nicht näher bezeichnet: Unterschenkel [Fibula, Tibia, Kniegelenk] | M99.09 | Segmentale und somatische Funktionsstörungen: Abdomen und sonstige Lokalisationen |
| M94.97 | Knorpelkrankheit, nicht näher bezeichnet: Knöchel und Fuß [Fußwurzel, Mittelfuß, Zehen, Sprunggelenk, sonstige Gelenke des Fußes] | M99.10 | Subluxation (der Wirbelsäule): Kopfbereich [okzipitozervikal] |
| M94.98 | Knorpelkrankheit, nicht näher bezeichnet: Sonstige [Hals, Kopf, Rippen, Rumpf, Schädel, Wirbelsäule] | M99.11 | Subluxation (der Wirbelsäule): Zervikalbereich [zervikothorakal] |
| | | M99.12 | Subluxation (der Wirbelsäule): Thorakalbereich [thorakolumbal] |
| | | M99.13 | Subluxation (der Wirbelsäule): Lumbalbereich [lumbosakral] |
| | | M99.14 | Subluxation (der Wirbelsäule): Sakralbereich [sakrokokzygeal, sakroiliakal] |
| | | M99.19 | Subluxation (der Wirbelsäule): Abdomen und sonstige Lokalisationen |
| | | M99.20 | Subluxationsstenose des Spinalkanals: Kopfbereich [okzipitozervikal] |
| | | M99.21 | Subluxationsstenose des Spinalkanals: Zervikalbereich [zervikothorakal] |
| | | M99.22 | Subluxationsstenose des Spinalkanals: Thorakalbereich [thorakolumbal] |
| | | M99.23 | Subluxationsstenose des Spinalkanals: Lumbalbereich [lumbosakral] |

| | | | |
|--------|---|--------|--|
| M99.24 | Subluxationsstenose des Spinalkanals: Sakralbereich [sakrokokzygeal, sakroiliakal] | M99.79 | Stenose der Foramina intervertebralia, bindegewebig oder durch Bandscheiben: Abdomen und sonstige Lokalisationen |
| M99.29 | Subluxationsstenose des Spinalkanals: Abdomen und sonstige Lokalisationen | M99.80 | Sonstige biomechanische Funktionsstörungen: Kopfbereich [okzipitozervikal] |
| M99.30 | Knöcherne Stenose des Spinalkanals: Kopfbereich [okzipitozervikal] | M99.81 | Sonstige biomechanische Funktionsstörungen: Zervikalbereich [zervikothorakal] |
| M99.31 | Knöcherne Stenose des Spinalkanals: Zervikalbereich [zervikothorakal] | M99.82 | Sonstige biomechanische Funktionsstörungen: Thorakalbereich [thorakolumbal] |
| M99.32 | Knöcherne Stenose des Spinalkanals: Thorakalbereich [thorakolumbal] | M99.83 | Sonstige biomechanische Funktionsstörungen: Lumbalbereich [lumbosakral] |
| M99.33 | Knöcherne Stenose des Spinalkanals: Lumbalbereich [lumbosakral] | M99.84 | Sonstige biomechanische Funktionsstörungen: Sakralbereich [sakrokokzygeal, sakroiliakal] |
| M99.34 | Knöcherne Stenose des Spinalkanals: Sakralbereich [sakrokokzygeal, sakroiliakal] | M99.85 | Sonstige biomechanische Funktionsstörungen: Beckenbereich [Hüft- oder Schambeinregion] |
| M99.39 | Knöcherne Stenose des Spinalkanals: Abdomen und sonstige Lokalisationen | M99.86 | Sonstige biomechanische Funktionsstörungen: Untere Extremität |
| M99.40 | Bindegewebige Stenose des Spinalkanals: Kopfbereich [okzipitozervikal] | M99.87 | Sonstige biomechanische Funktionsstörungen: Obere Extremität [akromioklavikular, sternoklavikular] |
| M99.41 | Bindegewebige Stenose des Spinalkanals: Zervikalbereich [zervikothorakal] | M99.88 | Sonstige biomechanische Funktionsstörungen: Brustkorb [kostochondral, kostovertebral, sternochondral] |
| M99.42 | Bindegewebige Stenose des Spinalkanals: Thorakalbereich [thorakolumbal] | M99.89 | Sonstige biomechanische Funktionsstörungen: Abdomen und sonstige Lokalisationen |
| M99.43 | Bindegewebige Stenose des Spinalkanals: Lumbalbereich [lumbosakral] | M99.90 | Biomechanische Funktionsstörung, nicht näher bezeichnet: Kopfbereich [okzipitozervikal] |
| M99.44 | Bindegewebige Stenose des Spinalkanals: Sakralbereich [sakrokokzygeal, sakroiliakal] | M99.91 | Biomechanische Funktionsstörung, nicht näher bezeichnet: Zervikalbereich [zervikothorakal] |
| M99.49 | Bindegewebige Stenose des Spinalkanals: Abdomen und sonstige Lokalisationen | M99.92 | Biomechanische Funktionsstörung, nicht näher bezeichnet: Thorakalbereich [thorakolumbal] |
| M99.50 | Stenose des Spinalkanals durch Bandscheiben: Kopfbereich [okzipitozervikal] | M99.93 | Biomechanische Funktionsstörung, nicht näher bezeichnet: Lumbalbereich [lumbosakral] |
| M99.51 | Stenose des Spinalkanals durch Bandscheiben: Zervikalbereich [zervikothorakal] | M99.94 | Biomechanische Funktionsstörung, nicht näher bezeichnet: Sakralbereich [sakrokokzygeal, sakroiliakal] |
| M99.52 | Stenose des Spinalkanals durch Bandscheiben: Thorakalbereich [thorakolumbal] | M99.95 | Biomechanische Funktionsstörung, nicht näher bezeichnet: Beckenbereich [Hüft- oder Schambeinregion] |
| M99.53 | Stenose des Spinalkanals durch Bandscheiben: Lumbalbereich [lumbosakral] | M99.96 | Biomechanische Funktionsstörung, nicht näher bezeichnet: Untere Extremität |
| M99.59 | Stenose des Spinalkanals durch Bandscheiben: Abdomen und sonstige Lokalisationen | M99.97 | Biomechanische Funktionsstörung, nicht näher bezeichnet: Obere Extremität [akromioklavikular, sternoklavikular] |
| M99.60 | Stenose der Foramina intervertebralia, knöchern oder durch Subluxation: Kopfbereich [okzipitozervikal] | M99.98 | Biomechanische Funktionsstörung, nicht näher bezeichnet: Brustkorb [kostochondral, kostovertebral, sternochondral] |
| M99.61 | Stenose der Foramina intervertebralia, knöchern oder durch Subluxation: Zervikalbereich [zervikothorakal] | M99.99 | Biomechanische Funktionsstörung, nicht näher bezeichnet: Abdomen und sonstige Lokalisationen |
| M99.62 | Stenose der Foramina intervertebralia, knöchern oder durch Subluxation: Thorakalbereich [thorakolumbal] | Q65.0 | Angeborene Luxation des Hüftgelenkes, einseitig |
| M99.63 | Stenose der Foramina intervertebralia, knöchern oder durch Subluxation: Lumbalbereich [lumbosakral] | Q65.1 | Angeborene Luxation des Hüftgelenkes, beidseitig |
| M99.64 | Stenose der Foramina intervertebralia, knöchern oder durch Subluxation: Sakralbereich [sakrokokzygeal, sakroiliakal] | Q65.2 | Angeborene Luxation des Hüftgelenkes, nicht näher bezeichnet |
| M99.69 | Stenose der Foramina intervertebralia, knöchern oder durch Subluxation: Abdomen und sonstige Lokalisationen | Q65.3 | Angeborene Subluxation des Hüftgelenkes, einseitig |
| M99.70 | Stenose der Foramina intervertebralia, bindegewebig oder durch Bandscheiben: Kopfbereich [okzipitozervikal] | Q65.4 | Angeborene Subluxation des Hüftgelenkes, beidseitig |
| M99.71 | Stenose der Foramina intervertebralia, bindegewebig oder durch Bandscheiben: Zervikalbereich [zervikothorakal] | Q65.5 | Angeborene Subluxation des Hüftgelenkes, nicht näher bezeichnet |
| M99.72 | Stenose der Foramina intervertebralia, bindegewebig oder durch Bandscheiben: Thorakalbereich [thorakolumbal] | Q65.6 | Instabiles Hüftgelenk (angeboren) |
| M99.73 | Stenose der Foramina intervertebralia, bindegewebig oder durch Bandscheiben: Lumbalbereich [lumbosakral] | Q65.8 | Sonstige angeborene Deformitäten der Hüfte |
| M99.74 | Stenose der Foramina intervertebralia, bindegewebig oder durch Bandscheiben: Sakralbereich [sakrokokzygeal, sakroiliakal] | Q65.9 | Angeborene Deformität der Hüfte, nicht näher bezeichnet |
| | | Q66.0 | Pes equinovarus congenitus |
| | | Q66.1 | Pes calcaneovarus congenitus |
| | | Q66.2 | Pes adductus (congenitus) |
| | | Q66.3 | Sonstige angeborene Varusdeformitäten der Füße |
| | | Q66.4 | Pes calcaneovalgus congenitus |
| | | Q66.5 | Pes planus congenitus |
| | | Q66.6 | Sonstige angeborene Valgusdeformitäten der Füße |
| | | Q66.7 | Pes cavus |
| | | Q66.8 | Sonstige angeborene Deformitäten der Füße |

| | | | |
|-------|---|--------|--|
| Q66.9 | Angeborene Deformität der Füße, nicht näher bezeichnet | Q75.1 | Dysostosis craniofacialis |
| Q67.5 | Angeborene Deformitäten der Wirbelsäule | Q75.2 | Hypertelorismus |
| Q67.8 | Sonstige angeborene Deformitäten des Thorax | Q75.3 | Makrozephalie |
| Q68.0 | Angeborene Deformitäten des M. sternocleidomastoideus | Q75.4 | Dysostosis mandibulofacialis |
| Q68.1 | Angeborene Deformität der Hand | Q75.5 | Okulo-mandibulo-faziales Syndrom |
| Q68.2 | Angeborene Deformität des Knies | Q75.8 | Sonstige näher bezeichnete angeborene Fehlbildungen der Schädel- und Gesichtsschädelknochen |
| Q68.3 | Angeborene Verbiegung des Femurs | Q75.9 | Angeborene Fehlbildung der Schädel- und Gesichtsschädelknochen, nicht näher bezeichnet |
| Q68.4 | Angeborene Verbiegung der Tibia und der Fibula | Q76.1 | Klippel-Feil-Syndrom |
| Q68.5 | Angeborene Verbiegung der langen Beinknochen, nicht näher bezeichnet | Q76.21 | Angeborene Spondylolisthesis |
| Q68.8 | Sonstige näher bezeichnete angeborene Muskel-Skelett-Deformitäten | Q76.22 | Angeborene Spondylolyse |
| Q69.0 | Akzessorische(r) Finger | Q76.3 | Angeborene Skoliose durch angeborene Knochenfehlbildung |
| Q69.1 | Akzessorische(r) Daumen | Q76.4 | Sonstige angeborene Fehlbildungen der Wirbelsäule ohne Skoliose |
| Q69.2 | Akzessorische Zehe(n) | Q76.5 | Halsrippe |
| Q69.9 | Polydaktylie, nicht näher bezeichnet | Q76.8 | Sonstige angeborene Fehlbildungen des knöchernen Thorax |
| Q70.0 | Miteinander verwachsene Finger | Q76.9 | Angeborene Fehlbildung des knöchernen Thorax, nicht näher bezeichnet |
| Q70.1 | Schwimnhautbildung an den Fingern | Q77.0 | Achondrogenesie |
| Q70.2 | Miteinander verwachsene Zehen | Q77.1 | Thanatophore Dysplasie |
| Q70.3 | Schwimnhautbildung an den Zehen | Q77.2 | Kurzripp-Polydaktylie-Syndrome |
| Q70.4 | Polysyndaktylie | Q77.3 | Chondrodysplasia-punctata-Syndrome |
| Q70.9 | Syndaktylie, nicht näher bezeichnet | Q77.4 | Achondroplasie |
| Q71.0 | Angeborenes vollständiges Fehlen der oberen Extremität(en) | Q77.5 | Diastrophische Dysplasie |
| Q71.1 | Angeborenes Fehlen des Ober- und Unterarmes bei vorhandener Hand | Q77.6 | Chondroektodermale Dysplasie |
| Q71.2 | Angeborenes Fehlen sowohl des Unterarmes als auch der Hand | Q77.7 | Dysplasia spondyloepiphysaria |
| Q71.3 | Angeborenes Fehlen der Hand oder eines oder mehrerer Finger | Q77.8 | Sonstige Osteochondrodysplasien mit Wachstumsstörungen der Röhrenknochen und der Wirbelsäule |
| Q71.4 | Longitudinaler Reduktionsdefekt des Radius | Q77.9 | Osteochondrodysplasie mit Wachstumsstörungen der Röhrenknochen und der Wirbelsäule, nicht näher bezeichnet |
| Q71.5 | Longitudinaler Reduktionsdefekt der Ulna | Q78.0 | Osteogenesis imperfecta |
| Q71.6 | Spalthand | Q78.1 | Polyostotische fibröse Dysplasie [Jaffé-Lichtenstein-Syndrom] |
| Q71.8 | Sonstige Reduktionsdefekte der oberen Extremität(en) | Q78.2 | Marmorknochenkrankheit |
| Q71.9 | Reduktionsdefekt der oberen Extremität, nicht näher bezeichnet | Q78.3 | Progrediente diaphysäre Dysplasie |
| Q72.0 | Angeborenes vollständiges Fehlen der unteren Extremität(en) | Q78.4 | Enchondromatose |
| Q72.1 | Angeborenes Fehlen des Ober- und Unterschenkels bei vorhandenem Fuß | Q78.5 | Metaphysäre Dysplasie |
| Q72.2 | Angeborenes Fehlen sowohl des Unterschenkels als auch des Fußes | Q78.6 | Angeborene multiple Exostosen |
| Q72.3 | Angeborenes Fehlen des Fußes oder einer oder mehrerer Zehen | Q78.8 | Sonstige näher bezeichnete Osteochondrodysplasien |
| Q72.4 | Longitudinaler Reduktionsdefekt des Femurs | Q78.9 | Osteochondrodysplasie, nicht näher bezeichnet |
| Q72.5 | Longitudinaler Reduktionsdefekt der Tibia | Q79.6 | Ehlers-Danlos-Syndrom |
| Q72.6 | Longitudinaler Reduktionsdefekt der Fibula | Q79.8 | Sonstige angeborene Fehlbildungen des Muskel-Skelett-Systems |
| Q72.7 | Spaltfuß | Q79.9 | Angeborene Fehlbildung des Muskel-Skelett-Systems, nicht näher bezeichnet |
| Q72.8 | Sonstige Reduktionsdefekte der unteren Extremität(en) | Q87.0 | Angeborene Fehlbildungssyndrome mit vorwiegender Beteiligung des Gesichtes |
| Q72.9 | Reduktionsdefekt der unteren Extremität, nicht näher bezeichnet | R25.2 | Krämpfe und Spasmen der Muskulatur |
| Q73.0 | Angeborenes Fehlen nicht näher bezeichneter Extremität(en) | R26.2 | Gehbeschwerden, anderenorts nicht klassifiziert |
| Q73.1 | Phokomelie nicht näher bezeichneter Extremität(en) | R29.4 | Schnappende Hüfte |
| Q73.8 | Sonstige Reduktionsdefekte nicht näher bezeichneter Extremität(en) | R76.2 | Falsch-positiver serologischer Syphilistest |
| Q74.0 | Sonstige angeborene Fehlbildungen der oberen Extremität(en) und des Schultergürtels | R93.6 | Abnorme Befunde bei der bildgebenden Diagnostik der Extremitäten |
| Q74.1 | Angeborene Fehlbildung des Knies | R93.7 | Abnorme Befunde bei der bildgebenden Diagnostik sonstiger Abschnitte des Muskel-Skelett-Systems |
| Q74.2 | Sonstige angeborene Fehlbildungen der unteren Extremität(en) und des Beckengürtels | S03.1 | Luxation des knorpeligen Nasenseptums |
| Q74.3 | Arthrogryposis multiplex congenita | S03.3 | Luxation sonstiger und nicht näher bezeichneter Teile des Kopfes |
| Q74.8 | Sonstige näher bezeichnete angeborene Fehlbildungen der Extremität(en) | S03.5 | Verstauchung und Zerrung von Gelenken und Bändern sonstiger und nicht näher bezeichneter Teile des Kopfes |
| Q74.9 | Nicht näher bezeichnete angeborene Fehlbildung der Extremität(en) | S09.1 | Verletzung von Muskeln und Sehnen des Kopfes |
| Q75.0 | Kraniosynostose | S12.0 | Fraktur des 1. Halswirbels |
| | | S12.1 | Fraktur des 2. Halswirbels |
| | | S12.21 | Fraktur des 3. Halswirbels |

| | | | |
|--------|---|--------|---|
| S12.22 | Fraktur des 4. Halswirbels | S32.89 | Fraktur: Sonstige und nicht näher bezeichnete Teile des Beckens |
| S12.23 | Fraktur des 5. Halswirbels | S33.0 | Traumatische Ruptur einer lumbalen Bandscheibe |
| S12.24 | Fraktur des 6. Halswirbels | S33.10 | Luxation eines Lendenwirbels: Höhe nicht näher bezeichnet |
| S12.25 | Fraktur des 7. Halswirbels | S33.11 | Luxation eines Lendenwirbels: L1/L2 |
| S12.7 | Multiple Frakturen der Halswirbelsäule | S33.12 | Luxation eines Lendenwirbels: L2/L3 |
| S12.9 | Fraktur im Bereich des Halses, Teil nicht näher bezeichnet | S33.13 | Luxation eines Lendenwirbels: L3/L4 |
| S13.0 | Traumatische Ruptur einer zervikalen Bandscheibe | S33.14 | Luxation eines Lendenwirbels: L4/L5 |
| S13.10 | Luxation eines Halswirbels: Höhe nicht näher bezeichnet | S33.15 | Luxation eines Lendenwirbels: L5/S1 |
| S13.11 | Luxation von Halswirbeln: C1/C2 | S33.2 | Luxation des Iliosakral- und des Sakro-Kokzygeal-Gelenkes |
| S13.12 | Luxation von Halswirbeln: C2/C3 | S33.3 | Luxation sonstiger und nicht näher bezeichneter Teile der Lendenwirbelsäule und des Beckens |
| S13.13 | Luxation von Halswirbeln: C3/C4 | S33.4 | Traumatische Symphysensprengung |
| S13.14 | Luxation von Halswirbeln: C4/C5 | S33.50 | Verstauchung und Zerrung der Lendenwirbelsäule, nicht näher bezeichnet |
| S13.15 | Luxation von Halswirbeln: C5/C6 | S33.51 | Verstauchung und Zerrung der Junctura lumbosacralis und ihrer Bänder |
| S13.16 | Luxation von Halswirbeln: C6/C7 | S33.6 | Verstauchung und Zerrung des Iliosakralgelenkes |
| S13.17 | Luxation von Halswirbeln: C7/T1 | S33.7 | Verstauchung und Zerrung sonstiger und nicht näher bezeichneter Teile der Lendenwirbelsäule und des Beckens |
| S13.18 | Luxation von Halswirbeln: Sonstige | S39.0 | Verletzung von Muskeln und Sehnen des Abdomens, der Lumbosakralgegend und des Beckens |
| S13.2 | Luxation sonstiger und nicht näher bezeichneter Teile im Bereich des Halses | S42.00 | Fraktur der Klavikula: Teil nicht näher bezeichnet |
| S13.3 | Multiple Luxationen im Bereich des Halses | S42.01 | Fraktur der Klavikula: Mediales Drittel |
| S13.4 | Verstauchung und Zerrung der Halswirbelsäule | S42.02 | Fraktur der Klavikula: Mittleres Drittel |
| S13.5 | Verstauchung und Zerrung in der Schilddrüsenregion | S42.03 | Fraktur der Klavikula: Laterales Drittel |
| S13.6 | Verstauchung und Zerrung von Gelenken und Bändern sonstiger und nicht näher bezeichneter Teile des Halses | S42.09 | Fraktur der Klavikula: Multipel |
| S16 | Verletzung von Muskeln und Sehnen in Halshöhe | S42.10 | Fraktur der Skapula: Teil nicht näher bezeichnet |
| S22.00 | Fraktur eines Brustwirbels: Höhe nicht näher bezeichnet | S42.11 | Fraktur der Skapula: Korpus |
| S22.01 | Fraktur eines Brustwirbels: T1 und T2 | S42.12 | Fraktur der Skapula: Akromion |
| S22.02 | Fraktur eines Brustwirbels: T3 und T4 | S42.13 | Fraktur der Skapula: Processus coracoideus |
| S22.03 | Fraktur eines Brustwirbels: T5 und T6 | S42.14 | Fraktur der Skapula: Cavitas glenoidalis und Collum scapulae |
| S22.04 | Fraktur eines Brustwirbels: T7 und T8 | S42.19 | Fraktur der Skapula: Multipel |
| S22.05 | Fraktur eines Brustwirbels: T9 und T10 | S42.20 | Fraktur des proximalen Endes des Humerus: Teil nicht näher bezeichnet |
| S22.06 | Fraktur eines Brustwirbels: T11 und T12 | S42.21 | Fraktur des proximalen Endes des Humerus: Kopf |
| S22.1 | Multiple Frakturen der Brustwirbelsäule | S42.22 | Fraktur des proximalen Endes des Humerus: Collum chirurgicum |
| S22.8 | Fraktur sonstiger Teile des knöchernen Thorax | S42.23 | Fraktur des proximalen Endes des Humerus: Collum anatomicum |
| S22.9 | Fraktur des knöchernen Thorax, Teil nicht näher bezeichnet | S42.24 | Fraktur des proximalen Endes des Humerus: Tuberculum majus |
| S23.0 | Traumatische Ruptur einer thorakalen Bandscheibe | S42.29 | Fraktur des proximalen Endes des Humerus: Sonstige und multiple Teile |
| S23.10 | Luxation eines Brustwirbels: Höhe nicht näher bezeichnet | S42.3 | Fraktur des Humerusschaftes |
| S23.11 | Luxation eines Brustwirbels: T1/T2 und T2/T3 | S42.40 | Fraktur des distalen Endes des Humerus: Teil nicht näher bezeichnet |
| S23.12 | Luxation eines Brustwirbels: T3/T4 und T4/T5 | S42.41 | Fraktur des distalen Endes des Humerus: Suprakondylär |
| S23.13 | Luxation eines Brustwirbels: T5/T6 und T6/T7 | S42.42 | Fraktur des distalen Endes des Humerus: Epicondylus lateralis |
| S23.14 | Luxation eines Brustwirbels: T7/T8 und T8/T9 | S42.43 | Fraktur des distalen Endes des Humerus: Epicondylus medialis |
| S23.15 | Luxation eines Brustwirbels: T9/T10 und T10/T11 | S42.44 | Fraktur des distalen Endes des Humerus: Epicondylus, Epicondylus, nicht näher bezeichnet |
| S23.16 | Luxation eines Brustwirbels: T11/T12 | S42.45 | Fraktur des distalen Endes des Humerus: Transkondylär (T- oder Y-Form) |
| S23.17 | Luxation eines Brustwirbels: T12/L1 | S42.49 | Fraktur des distalen Endes des Humerus: Sonstige und multiple Teile |
| S23.3 | Verstauchung und Zerrung der Brustwirbelsäule | S42.7 | Multiple Frakturen der Klavikula, der Skapula und des Humerus |
| S23.5 | Verstauchung und Zerrung sonstiger und nicht näher bezeichneter Teile des Thorax | S42.8 | Fraktur sonstiger Teile der Schulter und des Oberarmes |
| S29.0 | Verletzung von Muskeln und Sehnen in Thoraxhöhe | S42.9 | Fraktur des Schultergürtels, Teil nicht näher bezeichnet |
| S32.00 | Fraktur eines Lendenwirbels: Höhe nicht näher bezeichnet | S43.00 | Luxation des Schultergelenkes [Glenohumeralgelenk], nicht näher bezeichnet |
| S32.01 | Fraktur eines Lendenwirbels: L1 | | |
| S32.02 | Fraktur eines Lendenwirbels: L2 | | |
| S32.03 | Fraktur eines Lendenwirbels: L3 | | |
| S32.04 | Fraktur eines Lendenwirbels: L4 | | |
| S32.05 | Fraktur eines Lendenwirbels: L5 | | |
| S32.1 | Fraktur des Os sacrum | | |
| S32.2 | Fraktur des Os coccygis | | |
| S32.3 | Fraktur des Os ilium | | |
| S32.4 | Fraktur des Acetabulums | | |
| S32.5 | Fraktur des Os pubis | | |
| S32.7 | Multiple Frakturen mit Beteiligung der Lendenwirbelsäule und des Beckens | | |
| S32.81 | Fraktur: Os ischium | | |
| S32.82 | Fraktur: Lendenwirbelsäule und Kreuzbein, Teil nicht näher bezeichnet | | |

| | | | |
|--------|---|--------|--|
| S43.01 | Luxation des Humerus nach vorne | S53.40 | Verstauchung und Zerrung des Ellenbogens: Teil nicht näher bezeichnet |
| S43.02 | Luxation des Humerus nach hinten | S53.41 | Verstauchung und Zerrung des Ellenbogens: Lig. collaterale radiale |
| S43.03 | Luxation des Humerus nach unten | S53.42 | Verstauchung und Zerrung des Ellenbogens: Lig. collaterale ulnare |
| S43.08 | Luxation sonstiger Teile der Schulter | S53.43 | Verstauchung und Zerrung des Ellenbogens: Humero-radial (-Gelenk) |
| S43.1 | Luxation des Akromioklavikulargelenkes | S53.44 | Verstauchung und Zerrung des Ellenbogens: Humero-ulnar (-Gelenk) |
| S43.2 | Luxation des Sternoklavikulargelenkes | S53.48 | Verstauchung und Zerrung des Ellenbogens: Sonstige Teile |
| S43.3 | Luxation sonstiger und nicht näher bezeichneter Teile des Schultergürtels | S56.0 | Verletzung von Beugemuskeln und -sehnen des Daumens in Höhe des Unterarmes |
| S43.4 | Verstauchung und Zerrung des Schultergelenkes | S56.1 | Verletzung von Beugemuskeln und -sehnen eines oder mehrerer sonstiger Finger in Höhe des Unterarmes |
| S43.5 | Verstauchung und Zerrung des Akromioklavikulargelenkes | S56.2 | Verletzung von sonstigen Beugemuskeln und -sehnen in Höhe des Unterarmes |
| S43.7 | Verstauchung und Zerrung sonstiger und nicht näher bezeichneter Teile des Schultergürtels | S56.3 | Verletzung von Streck- oder Abduktormuskeln und -sehnen des Daumens in Höhe des Unterarmes |
| S46.0 | Verletzung der Muskeln und der Sehnen der Rotatorenmanschette | S56.4 | Verletzung von Streckmuskeln und -sehnen eines oder mehrerer sonstiger Finger in Höhe des Unterarmes |
| S46.1 | Verletzung des Muskels und der Sehne des Caput longum des M. biceps brachii | S56.5 | Verletzung von sonstigen Streckmuskeln und -sehnen in Höhe des Unterarmes |
| S46.2 | Verletzung des Muskels und der Sehne an sonstigen Teilen des M. biceps brachii | S56.7 | Verletzung mehrerer Muskeln und Sehnen in Höhe des Unterarmes |
| S46.3 | Verletzung des Muskels und der Sehne des M. triceps brachii | S56.8 | Verletzung sonstiger und nicht näher bezeichneter Sehnen und Muskeln in Höhe des Unterarmes |
| S46.7 | Verletzung mehrerer Muskeln und Sehnen in Höhe der Schulter und des Oberarmes | S62.0 | Fraktur des Os scaphoideum der Hand |
| S46.8 | Verletzung sonstiger Muskeln und Sehnen in Höhe der Schulter und des Oberarmes | S62.10 | Fraktur: Handwurzelknochen, nicht näher bezeichnet |
| S46.9 | Verletzung nicht näher bezeichneter Muskeln und Sehnen in Höhe der Schulter und des Oberarmes | S62.11 | Fraktur: Os lunatum |
| S52.00 | Fraktur des proximalen Endes der Ulna: Teil nicht näher bezeichnet | S62.12 | Fraktur: Os triquetrum |
| S52.01 | Fraktur des proximalen Endes der Ulna: Olekranon | S62.13 | Fraktur: Os pisiforme |
| S52.02 | Fraktur des proximalen Endes der Ulna: Processus coronoideus ulnae | S62.14 | Fraktur: Os trapezium |
| S52.09 | Fraktur des proximalen Endes der Ulna: Sonstige und multiple Teile | S62.15 | Fraktur: Os trapezoideum |
| S52.10 | Fraktur des proximalen Endes des Radius: Teil nicht näher bezeichnet | S62.16 | Fraktur: Os capitatum |
| S52.11 | Fraktur des proximalen Endes des Radius: Kopf | S62.17 | Fraktur: Os hamatum |
| S52.12 | Fraktur des proximalen Endes des Radius: Kollum | S62.19 | Fraktur sonstiger oder mehrerer Handwurzelknochen |
| S52.19 | Fraktur des proximalen Endes des Radius: Sonstige und multiple Teile | S62.20 | Fraktur des 1. Mittelhandknochens: Teil nicht näher bezeichnet |
| S52.20 | Fraktur des Ulnaschaftes, Teil nicht näher bezeichnet | S62.21 | Fraktur des 1. Mittelhandknochens: Basis |
| S52.21 | Fraktur des proximalen Ulnaschaftes mit Luxation des Radiuskopfes | S62.22 | Fraktur des 1. Mittelhandknochens: Schaft |
| S52.30 | Fraktur des Radiuschaftes, Teil nicht näher bezeichnet | S62.23 | Fraktur des 1. Mittelhandknochens: Kollum |
| S52.31 | Fraktur des distalen Radiuschaftes mit Luxation des Ulnakopfes | S62.24 | Fraktur des 1. Mittelhandknochens: Kopf |
| S52.4 | Fraktur des Ulna- und Radiuschaftes, kombiniert | S62.30 | Fraktur eines sonstigen Mittelhandknochens: Teil nicht näher bezeichnet |
| S52.50 | Distale Fraktur des Radius: Nicht näher bezeichnet | S62.31 | Fraktur eines sonstigen Mittelhandknochens: Basis |
| S52.51 | Distale Fraktur des Radius: Extensionsfraktur | S62.32 | Fraktur eines sonstigen Mittelhandknochens: Schaft |
| S52.52 | Distale Fraktur des Radius: Flexionsfraktur | S62.33 | Fraktur eines sonstigen Mittelhandknochens: Kollum |
| S52.59 | Distale Fraktur des Radius: Sonstige und multiple Teile | S62.34 | Fraktur eines sonstigen Mittelhandknochens: Kopf |
| S52.6 | Distale Fraktur der Ulna und des Radius, kombiniert | S62.4 | Multiple Frakturen der Mittelhandknochen |
| S52.7 | Multiple Frakturen des Unterarmes | S62.50 | Fraktur des Daumens: Teil nicht näher bezeichnet |
| S52.8 | Fraktur sonstiger Teile des Unterarmes | S62.51 | Fraktur des Daumens: Proximale Phalanx |
| S52.9 | Fraktur des Unterarmes, Teil nicht näher bezeichnet | S62.52 | Fraktur des Daumens: Distale Phalanx |
| S53.0 | Luxation des Radiuskopfes | S62.60 | Fraktur eines sonstigen Fingers: Teil nicht näher bezeichnet |
| S53.10 | Luxation des Ellenbogens: Nicht näher bezeichnet | S62.61 | Fraktur eines sonstigen Fingers: Proximale Phalanx |
| S53.11 | Sonstige und nicht näher bezeichnete Luxation des Ellenbogens: Nach vorne | S62.62 | Fraktur eines sonstigen Fingers: Mittlere Phalanx |
| S53.12 | Sonstige und nicht näher bezeichnete Luxation des Ellenbogens: Nach hinten | S62.63 | Fraktur eines sonstigen Fingers: Distale Phalanx |
| S53.13 | Sonstige und nicht näher bezeichnete Luxation des Ellenbogens: Nach medial | S62.7 | Multiple Frakturen der Finger |
| S53.14 | Sonstige und nicht näher bezeichnete Luxation des Ellenbogens: Nach lateral | S62.8 | Fraktur sonstiger und nicht näher bezeichneter Teile des Handgelenkes und der Hand |
| S53.18 | Luxation des Ellenbogens: Sonstige | S63.00 | Luxation des Handgelenkes: Teil nicht näher bezeichnet |
| S53.2 | Traumatische Ruptur des Lig. collaterale radiale | S63.01 | Luxation des Handgelenkes: Radioulnar (-Gelenk) |
| S53.3 | Traumatische Ruptur des Lig. collaterale ulnare | S63.02 | Luxation des Handgelenkes: Radiokarpal (-Gelenk) |
| | | S63.03 | Luxation des Handgelenkes: Mediokarpal (-Gelenk) |

| | | | |
|--------|---|--------|--|
| S63.04 | Luxation des Handgelenkes: Karpometakarpal (-Gelenk) | S72.42 | Distale Fraktur des Femurs: Epiphyse, Epiphysenlösung |
| S63.08 | Luxation des Handgelenkes: Sonstige | S72.43 | Distale Fraktur des Femurs: Suprakondylär |
| S63.10 | Luxation eines Fingers: Teil nicht näher bezeichnet | S72.44 | Distale Fraktur des Femurs: Interkondylär |
| S63.11 | Luxation eines Fingers: Metakarpophalangeal (-Gelenk) | S72.7 | Multiple Frakturen des Femurs |
| S63.12 | Luxation eines Fingers: Interphalangeal (-Gelenk) | S72.8 | Frakturen sonstiger Teile des Femurs |
| S63.2 | Multiple Luxationen der Finger | S72.9 | Fraktur des Femurs, Teil nicht näher bezeichnet |
| S63.3 | Traumatische Ruptur von Bändern des Handgelenkes und der Handwurzel | S73.00 | Luxation der Hüfte: Nicht näher bezeichnet |
| S63.4 | Traumatische Ruptur von Bändern der Finger im Metakarpophalangeal- und Interphalangealgelenk | S73.01 | Luxation der Hüfte: Nach posterior |
| S63.50 | Verstauchung und Zerrung des Handgelenkes: Teil nicht näher bezeichnet | S73.02 | Luxation der Hüfte: Nach anterior |
| S63.51 | Verstauchung und Zerrung des Handgelenkes: Karpal (-Gelenk) | S73.08 | Luxation der Hüfte: Sonstige |
| S63.52 | Verstauchung und Zerrung des Handgelenkes: Radiokarpal (-Band) (-Gelenk) | S73.10 | Verstauchung und Zerrung des Hüftgelenkes: Teil nicht näher bezeichnet |
| S63.53 | Verstauchung und Zerrung des Handgelenkes: Karpometakarpal (-Gelenk) | S73.11 | Verstauchung und Zerrung des Hüftgelenkes: Iliofemoral (Band) |
| S63.58 | Verstauchung und Zerrung des Handgelenkes: Sonstige Teile | S73.12 | Verstauchung und Zerrung des Hüftgelenkes: Ischiokapsulär (Band) |
| S63.60 | Verstauchung und Zerrung eines oder mehrerer Finger: Teil nicht näher bezeichnet | S73.18 | Verstauchung und Zerrung des Hüftgelenkes: Sonstige Teile |
| S63.61 | Verstauchung und Zerrung eines oder mehrerer Finger: Metakarpophalangeal (-Gelenk) | S76.0 | Verletzung von Muskeln und Sehnen der Hüfte |
| S63.62 | Verstauchung und Zerrung eines oder mehrerer Finger: Interphalangeal (-Gelenk) | S76.1 | Verletzung des Muskels und der Sehne des M. quadriceps femoris |
| S63.68 | Verstauchung und Zerrung eines oder mehrerer Finger: Sonstige Teile | S76.2 | Verletzung von Muskeln und Sehnen der Adduktorengruppe des Oberschenkels |
| S63.7 | Verstauchung und Zerrung sonstiger und nicht näher bezeichneter Teile der Hand | S76.3 | Verletzung von Muskeln und Sehnen der posterioren Muskelgruppe in Höhe des Oberschenkels |
| S66.0 | Verletzung der langen Beugemuskeln und -sehnen des Daumens in Höhe des Handgelenkes und der Hand | S76.4 | Verletzung sonstiger und nicht näher bezeichneter Muskeln und Sehnen in Höhe des Oberschenkels |
| S66.1 | Verletzung der Beugemuskeln und -sehnen sonstiger Finger in Höhe des Handgelenkes und der Hand | S76.7 | Verletzung mehrerer Muskeln und Sehnen in Höhe der Hüfte und des Oberschenkels |
| S66.2 | Verletzung der Streckmuskeln und -sehnen des Daumens in Höhe des Handgelenkes und der Hand | S82.0 | Fraktur der Patella |
| S66.3 | Verletzung der Streckmuskeln und -sehnen sonstiger Finger in Höhe des Handgelenkes und der Hand | S82.11 | Fraktur des proximalen Endes der Tibia: Mit Fraktur der Fibula (jeder Teil) |
| S66.4 | Verletzung der kurzen Muskeln und Sehnen des Daumens in Höhe des Handgelenkes und der Hand | S82.18 | Fraktur des proximalen Endes der Tibia: Sonstige |
| S66.5 | Verletzung der kurzen Muskeln und Sehnen sonstiger Finger in Höhe des Handgelenkes und der Hand | S82.21 | Fraktur des Tibiaschaftes: Mit Fraktur der Fibula (jeder Teil) |
| S66.6 | Verletzung mehrerer Beugemuskeln und -sehnen in Höhe des Handgelenkes und der Hand | S82.28 | Fraktur des Tibiaschaftes: Sonstige |
| S66.7 | Verletzung mehrerer Streckmuskeln und -sehnen in Höhe des Handgelenkes und der Hand | S82.31 | Distale Fraktur der Tibia: Mit Fraktur der Fibula (jeder Teil) |
| S66.8 | Verletzung sonstiger Muskeln und Sehnen in Höhe des Handgelenkes und der Hand | S82.38 | Distale Fraktur der Tibia: Sonstige |
| S66.9 | Verletzung eines nicht näher bezeichneten Muskels oder einer nicht näher bezeichneten Sehne in Höhe des Handgelenkes und der Hand | S82.40 | Fraktur der Fibula, isoliert: Teil nicht näher bezeichnet |
| S72.00 | Schenkelhalsfraktur: Teil nicht näher bezeichnet | S82.41 | Fraktur der Fibula, isoliert: Proximales Ende |
| S72.01 | Schenkelhalsfraktur: Intrakapsulär | S82.42 | Fraktur der Fibula, isoliert: Schaft |
| S72.02 | Schenkelhalsfraktur: (Proximale) Epiphyse, Epiphysenlösung | S82.49 | Fraktur der Fibula, isoliert: Multipel |
| S72.03 | Schenkelhalsfraktur: Subkapital | S82.5 | Fraktur des Innenknöchels |
| S72.04 | Schenkelhalsfraktur: Mediozervikal | S82.6 | Fraktur des Außenknöchels |
| S72.05 | Schenkelhalsfraktur: Basis | S82.7 | Multiple Frakturen des Unterschenkels |
| S72.08 | Schenkelhalsfraktur: Sonstige Teile | S82.81 | Bimalleolarfraktur |
| S72.10 | Femurfraktur: Trochantär, nicht näher bezeichnet | S82.82 | Trimalleolarfraktur |
| S72.11 | Femurfraktur: Intertrochantär | S82.88 | Frakturen sonstiger Teile des Unterschenkels |
| S72.2 | Subtrochantäre Fraktur | S82.9 | Fraktur des Unterschenkels, Teil nicht näher bezeichnet |
| S72.3 | Fraktur des Femurschaftes | S83.0 | Luxation der Patella |
| S72.40 | Distale Fraktur des Femurs: Teil nicht näher bezeichnet | S83.10 | Luxation des Kniegelenkes: Nicht näher bezeichnet |
| S72.41 | Distale Fraktur des Femurs: Condylus (lateralis) (medialis) | S83.11 | Luxation des Kniegelenkes: Luxation der proximalen Tibia nach anterior |
| | | S83.12 | Luxation des Kniegelenkes: Luxation der proximalen Tibia nach posterior |
| | | S83.13 | Luxation des Kniegelenkes: Luxation der proximalen Tibia nach medial |
| | | S83.14 | Luxation des Kniegelenkes: Luxation der proximalen Tibia nach lateral |
| | | S83.18 | Luxation des Kniegelenkes: Sonstige |
| | | S83.2 | Meniskusriß, akut |
| | | S83.3 | Riß des Kniegelenkknorpels, akut |
| | | S83.40 | Verstauchung und Zerrung des Kniegelenkes: Nicht näher bezeichnetes Seitenband |
| | | S83.41 | Verstauchung und Zerrung des Kniegelenkes: Distorsion des fibularen Seitenbandes [Außenband] |

| | | | |
|--------|--|--------|---|
| S83.42 | Verstauchung und Zerrung des Kniegelenkes: Distorsion des tibialen Seitenbandes [Innenband] | S93.40 | Verstauchung und Zerrung des oberen Sprunggelenkes: Teil nicht näher bezeichnet |
| S83.43 | Verstauchung und Zerrung des Kniegelenkes: Riss des fibularen Seitenbandes [Außenband] | S93.41 | Verstauchung und Zerrung des oberen Sprunggelenkes: Lig. deltoideum |
| S83.44 | Verstauchung und Zerrung des Kniegelenkes: Riss des tibialen Seitenbandes [Innenband] | S93.42 | Verstauchung und Zerrung des oberen Sprunggelenkes: Lig. calcaneofibulare |
| S83.50 | Verstauchung und Zerrung des Kniegelenkes: Nicht näher bezeichnetes Kreuzband | S93.43 | Verstauchung und Zerrung des oberen Sprunggelenkes: Lig. tibiofibulare (anteriorus) (posterius), distal |
| S83.51 | Verstauchung und Zerrung des Kniegelenkes: Distorsion des vorderen Kreuzbandes | S93.48 | Verstauchung und Zerrung des oberen Sprunggelenkes: Sonstige Teile |
| S83.52 | Verstauchung und Zerrung des Kniegelenkes: Distorsion des hinteren Kreuzbandes | S93.5 | Verstauchung und Zerrung einer oder mehrerer Zehen |
| S83.53 | Verstauchung und Zerrung des Kniegelenkes: Riss des vorderen Kreuzbandes | S93.6 | Verstauchung und Zerrung sonstiger und nicht näher bezeichneter Teile des Fußes |
| S83.54 | Verstauchung und Zerrung des Kniegelenkes: Riss des hinteren Kreuzbandes | S96.0 | Verletzung von Muskeln und Sehnen der langen Beugemuskeln der Zehen in Höhe des Knöchels und des Fußes |
| S83.6 | Verstauchung und Zerrung sonstiger und nicht näher bezeichneter Teile des Knies | S96.1 | Verletzung von Muskeln und Sehnen der langen Streckmuskeln der Zehen in Höhe des Knöchels und des Fußes |
| S83.7 | Verletzung mehrerer Strukturen des Knies | S96.2 | Verletzung von Muskeln und Sehnen der langen Streckmuskeln der Zehen in Höhe des Knöchels und des Fußes |
| S86.0 | Verletzung der Achillessehne | S96.7 | Verletzung von Muskeln und Sehnen in Höhe des Knöchels und des Fußes |
| S86.1 | Verletzung sonstiger Muskeln und Sehnen der posterioren Muskelgruppe in Höhe des Unterschenkels | S96.8 | Verletzung mehrerer Muskeln und Sehnen in Höhe des Knöchels und des Fußes |
| S86.2 | Verletzung von Muskeln und Sehnen der anterioren Muskelgruppe in Höhe des Unterschenkels | S96.9 | Verletzung sonstiger Muskeln und Sehnen in Höhe des Knöchels und des Fußes |
| S86.3 | Verletzung von Muskeln und Sehnen der peronäalen Muskelgruppe in Höhe des Unterschenkels | T02.10 | Verletzung eines nicht näher bezeichneten Muskels oder einer nicht näher bezeichneten Sehne in Höhe des Knöchels und des Fußes |
| S86.7 | Verletzung mehrerer Muskeln und Sehnen in Höhe des Unterschenkels | T02.11 | Frakturen mit Beteiligung von Thorax und Lumbosakralgegend oder von Thorax und Becken: geschlossen oder o.n.A. |
| S86.8 | Verletzung sonstiger Muskeln und Sehnen in Höhe des Unterschenkels | T02.20 | Frakturen mit Beteiligung von Thorax und Lumbosakralgegend oder von Thorax und Becken: offen |
| S86.9 | Verletzung eines nicht näher bezeichneten Muskels oder einer nicht näher bezeichneten Sehne in Höhe des Unterschenkels | T02.21 | Frakturen mit Beteiligung mehrerer Regionen einer oberen Extremität: geschlossen oder o.n.A. |
| S92.0 | Fraktur des Kalkaneus | T02.22 | Frakturen mit Beteiligung mehrerer Regionen einer oberen Extremität: offen |
| S92.1 | Fraktur des Talus | T02.30 | Frakturen mit Beteiligung mehrerer Regionen einer unteren Extremität: geschlossen oder o.n.A. |
| S92.20 | Fraktur: Ein oder mehrere sonstige Fußwurzelknochen, nicht näher bezeichnet | T02.31 | Frakturen mit Beteiligung mehrerer Regionen einer unteren Extremität: offen |
| S92.21 | Fraktur: Os naviculare pedis | T02.80 | Frakturen mit Beteiligung sonstiger Kombinationen von Körperregionen: geschlossen oder o.n.A. |
| S92.22 | Fraktur: Os cuboideum | T02.81 | Frakturen mit Beteiligung sonstiger Kombinationen von Körperregionen: offen |
| S92.23 | Fraktur: Os cuneiforme (intermedium) (laterale) (mediale) | T02.90 | Multiple Frakturen, nicht näher bezeichnet: geschlossen oder o.n.A. |
| S92.28 | Fraktur: Sonstige Fußwurzelknochen | T02.91 | Multiple Frakturen, nicht näher bezeichnet: offen |
| S92.3 | Fraktur der Mittelfußknochen | T03.0 | Luxationen, Verstauchungen und Zerrungen mit Beteiligung von Kopf und Hals |
| S92.4 | Fraktur der Großzehe | T03.1 | Luxationen, Verstauchungen und Zerrungen mit Beteiligung von Thorax und Lumbosakralgegend oder von Thorax und Becken |
| S92.5 | Fraktur einer sonstigen Zehe | T03.2 | Luxationen, Verstauchungen und Zerrungen mit Beteiligung mehrerer Regionen der oberen Extremität(en) |
| S92.7 | Multiple Frakturen des Fußes | T03.3 | Luxationen, Verstauchungen und Zerrungen mit Beteiligung mehrerer Regionen der unteren Extremität(en) |
| S92.9 | Fraktur des Fußes, nicht näher bezeichnet | T03.4 | Luxationen, Verstauchungen und Zerrungen mit Beteiligung mehrerer Regionen der oberen Extremität(en) und mehrerer Regionen der unteren Extremität(en) |
| S93.0 | Luxation des oberen Sprunggelenkes | T03.8 | Luxationen, Verstauchungen und Zerrungen mit Beteiligung sonstiger Kombinationen von Körperregionen |
| S93.10 | Luxation einer oder mehrerer Zehen: Nicht näher bezeichnet | T03.9 | Multiple Luxationen, Verstauchungen und Zerrungen, nicht näher bezeichnet |
| S93.11 | Luxation einer oder mehrerer Zehen: Metatarsophalangeal (-Gelenk) | | |
| S93.12 | Luxation einer oder mehrerer Zehen: Interphalangeal (-Gelenk) | | |
| S93.2 | Traumatische Ruptur von Bändern in Höhe des oberen Sprunggelenkes und des Fußes | | |
| S93.30 | Luxation sonstiger und nicht näher bezeichneter Teile des Fußes: Teil nicht näher bezeichnet | | |
| S93.31 | Luxation sonstiger und nicht näher bezeichneter Teile des Fußes: Fußwurzel (-Knochen), Gelenk nicht näher bezeichnet | | |
| S93.32 | Luxation sonstiger und nicht näher bezeichneter Teile des Fußes: Mediotarsal (-Gelenk) | | |
| S93.33 | Luxation sonstiger und nicht näher bezeichneter Teile des Fußes: Tarsometatarsal (-Gelenk) | | |
| S93.34 | Luxation sonstiger und nicht näher bezeichneter Teile des Fußes: Metatarsal (-Knochen), Gelenk nicht näher bezeichnet | | |
| S93.38 | Luxation sonstiger und nicht näher bezeichneter Teile des Fußes: Sonstige | | |

| | | | |
|--------|---|--------|---|
| T06.4 | Verletzungen von Muskeln und Sehnen mit Beteiligung mehrerer Körperregionen | T84.12 | Mechanische Komplikation durch eine interne Osteosynthesevorrichtung an Extremitätenknochen: Unterarm |
| T08.0 | Fraktur der Wirbelsäule, Höhe nicht näher bezeichnet: geschlossen oder o.n.A. | T84.13 | Mechanische Komplikation durch eine interne Osteosynthesevorrichtung an Extremitätenknochen: Hand |
| T08.1 | Fraktur der Wirbelsäule, Höhe nicht näher bezeichnet: offen | T84.14 | Mechanische Komplikation durch eine interne Osteosynthesevorrichtung an Extremitätenknochen: Beckenregion und Oberschenkel |
| T09.2 | Luxation, Verstauchung und Zerrung nicht näher bezeichneter Gelenke und Bänder des Rumpfes | T84.15 | Mechanische Komplikation durch eine interne Osteosynthesevorrichtung an Extremitätenknochen: Unterschenkel |
| T09.5 | Verletzung nicht näher bezeichneter Muskeln und Sehnen des Rumpfes | T84.16 | Mechanische Komplikation durch eine interne Osteosynthesevorrichtung an Extremitätenknochen: Knöchel und Fuß |
| T10.0 | Fraktur der oberen Extremität, Höhe nicht näher bezeichnet: geschlossen oder o.n.A. | T84.18 | Mechanische Komplikation durch eine interne Osteosynthesevorrichtung an Extremitätenknochen: Sonstige näher bezeichnete Extremitätenknochen |
| T10.1 | Fraktur der oberen Extremität, Höhe nicht näher bezeichnet: offen | T84.20 | Mechanische Komplikation durch eine interne Osteosynthesevorrichtung an sonstigen Knochen: Wirbelsäule |
| T11.2 | Luxation, Verstauchung und Zerrung von nicht näher bezeichnetem Gelenk und Band der oberen Extremität, Höhe nicht näher bezeichnet | T84.28 | Mechanische Komplikation durch eine interne Osteosynthesevorrichtung an sonstigen Knochen: Sonstige näher bezeichnete Knochen |
| T11.5 | Verletzung von nicht näher bezeichnete(m)(r) Muskel und Sehne der oberen Extremität, Höhe nicht näher bezeichnet | T84.3 | Mechanische Komplikation durch sonstige Knochengeräte, -implantate oder -transplantierte |
| T12.0 | Fraktur der unteren Extremität, Höhe nicht näher bezeichnet: geschlossen oder o.n.A. | T84.4 | Mechanische Komplikation durch sonstige intern verwendete orthopädische Geräte, Implantate und Transplantate |
| T12.1 | Fraktur der unteren Extremität, Höhe nicht näher bezeichnet: offen | T84.5 | Infektion und entzündliche Reaktion durch eine Gelenkendoprothese |
| T13.2 | Luxation, Verstauchung und Zerrung von nicht näher bezeichnetem Gelenk und Band der unteren Extremität, Höhe nicht näher bezeichnet | T84.6 | Infektion und entzündliche Reaktion durch eine interne Osteosynthesevorrichtung [jede Lokalisation] |
| T13.5 | Verletzung von nicht näher bezeichnete(m)(r) Muskel und Sehne der unteren Extremität, Höhe nicht näher bezeichnet | T84.7 | Infektion und entzündliche Reaktion durch sonstige orthopädische Endoprothesen, Implantate oder Transplantate |
| T14.20 | Fraktur an einer nicht näher bezeichneten Körperregion: geschlossen oder o.n.A. | T84.8 | Sonstige Komplikationen durch orthopädische Endoprothesen, Implantate oder Transplantate |
| T14.21 | Fraktur an einer nicht näher bezeichneten Körperregion: offen | T84.9 | Nicht näher bezeichnete Komplikation durch orthopädische Endoprothese, Implantat oder Transplantat |
| T14.3 | Luxation, Verstauchung und Zerrung an einer nicht näher bezeichneten Körperregion | T87.0 | Komplikationen durch replantierte (Teile der) obere(n) Extremität |
| T14.6 | Verletzung von Muskeln und Sehnen an einer nicht näher bezeichneten Körperregion | T87.1 | Komplikationen durch replantierte (Teile der) untere(n) Extremität |
| T79.60 | Traumatische Muskelischämie der oberen Extremität | T87.2 | Komplikationen durch sonstigen replantierten Körperteil |
| T79.61 | Traumatische Muskelischämie des Oberschenkels und der Hüfte | T87.3 | Neurom des Amputationsstumpfes |
| T79.62 | Traumatische Muskelischämie des Unterschenkels | T87.4 | Infektion des Amputationsstumpfes |
| T79.63 | Traumatische Muskelischämie des Fußes | T87.5 | Nekrose des Amputationsstumpfes |
| T79.68 | Traumatische Muskelischämie sonstiger Lokalisation | T87.6 | Sonstige und nicht näher bezeichnete Komplikationen am Amputationsstumpf |
| T79.69 | Traumatische Muskelischämie nicht näher bezeichneter Lokalisation | T91.1 | Folgen einer Fraktur der Wirbelsäule |
| T84.00 | Mechanische Komplikation durch eine Gelenkendoprothese: Schultergelenk | T91.2 | Folgen einer sonstigen Fraktur des Thorax und des Beckens |
| T84.01 | Mechanische Komplikation durch eine Gelenkendoprothese: Ellenbogengelenk | T92.1 | Folgen einer Fraktur des Armes |
| T84.02 | Mechanische Komplikation durch eine Gelenkendoprothese: Radiuskopfgelenk | T92.2 | Folgen einer Fraktur in Höhe des Handgelenkes und der Hand |
| T84.03 | Mechanische Komplikation durch eine Gelenkendoprothese: Handgelenk | T92.3 | Folgen einer Luxation, Verstauchung oder Zerrung der oberen Extremität |
| T84.04 | Mechanische Komplikation durch eine Gelenkendoprothese: Hüftgelenk | T92.5 | Folgen einer Verletzung von Muskeln und Sehnen der oberen Extremität |
| T84.05 | Mechanische Komplikation durch eine Gelenkendoprothese: Kniegelenk | T92.6 | Folgen einer Zerquetschung oder einer traumatischen Amputation der oberen Extremität |
| T84.06 | Mechanische Komplikation durch eine Gelenkendoprothese: Sprunggelenk | T93.1 | Folgen einer Fraktur des Femurs |
| T84.07 | Mechanische Komplikation durch eine Gelenkendoprothese: Bandscheibe | T93.2 | Folgen sonstiger Frakturen der unteren Extremität |
| T84.08 | Mechanische Komplikation durch eine Gelenkendoprothese: Sonstige näher bezeichnete Gelenke | T93.3 | Folgen einer Luxation, Verstauchung oder Zerrung der unteren Extremität |
| T84.10 | Mechanische Komplikation durch eine interne Osteosynthesevorrichtung an Extremitätenknochen: Schulterregion | T93.5 | Folgen einer Verletzung von Muskeln und Sehnen der unteren Extremität |
| T84.11 | Mechanische Komplikation durch eine interne Osteosynthesevorrichtung an Extremitätenknochen: Oberarm | | |

| | | | |
|-------|---|--------|---|
| T93.6 | Folgen einer Zerquetschung oder einer traumatischen Amputation der unteren Extremität | Z94.6 | Zustand nach Knochentransplantation |
| T94.0 | Folgen von Verletzungen mehrerer Körperregionen | Z96.60 | Vorhandensein einer Schulterprothese |
| Z44.0 | Versorgen mit und Anpassen eines künstlichen Armes (komplett) (partiell) | Z96.61 | Vorhandensein einer Ellenbogenprothese |
| Z44.1 | Versorgen mit und Anpassen eines künstlichen Beines (komplett) (partiell) | Z96.62 | Vorhandensein einer Radiuskopfprothese |
| Z46.7 | Versorgen mit und Anpassen eines orthopädischen Hilfsmittels | Z96.63 | Vorhandensein einer Handgelenkprothese |
| Z47.0 | Entfernung einer Metallplatte oder einer anderen inneren Fixationsvorrichtung | Z96.64 | Vorhandensein einer Hüftgelenkprothese |
| Z47.8 | Sonstige näher bezeichnete orthopädische Nachbehandlung | Z96.65 | Vorhandensein einer Kniegelenkprothese |
| Z47.9 | Orthopädische Nachbehandlung, nicht näher bezeichnet | Z96.66 | Vorhandensein einer Sprunggelenkprothese |
| Z52.2 | Knochenspender | Z96.67 | Vorhandensein einer Bandscheibenprothese |
| | | Z96.68 | Vorhandensein von sonstigen näher bezeichneten orthopädischen Gelenkimplantaten |
| | | Z96.9 | Vorhandensein eines funktionellen Implantates, nicht näher bezeichnet |
| | | Z97.1 | Vorhandensein einer künstlichen Extremität (komplett) (partiell) |

DRG I02**Hochaufwendige Gewebe- / Hauttransplantation, ausser an der Hand oder vierzeitige bestimmte OR-Prozeduren oder mikrovaskulärer Eingriff**

Keine Hauptdiagnose in Tabelle I02-1 und Prozedur in Tabelle I02-3 und (PCCL > 2 und (Komplizierende Prozeduren oder Eingriff an mehreren Lokalisationen oder Diagnose in Tabelle I02-2) oder PCCL > 3) oder (Vierzeitige bestimmte OR-Prozeduren oder mindestens vier Behandlungen, die mindestens einen Tag auseinander liegen in [mindestens vier Prozeduren in Tabelle I02-4]) und (Definition der DRG (I03Z) oder Definition der DRG (I06A) oder Definition der DRG (I06B) oder Definition der DRG (I06C) oder Definition der DRG (I07A) oder Definition der DRG (I08A) oder Definition der DRG (I08B) oder Definition der DRG (I09A) oder Definition der DRG (I22Z) oder Definition der DRG (I32A) oder Definition der DRG (I50Z)) oder Prozedur in Tabelle I02-5

DRG I02A**Hochaufw. Gewebe-/Hauttransplant., ausser an der Hand od. vierz. best. OR-Proz. od. mikrovaskulärer Ingr., mit kompliz. Proz., Ingr. an mehreren Lokalisationen od. mit schw. Weichteilschaden, mit äuss. schw. CC od. IntK/IMCK > 196/184 Pkt.**

PCCL > 3 und (Komplizierende Prozeduren oder Eingriff an mehreren Lokalisationen oder Diagnose in Tabelle I02-2) oder mindestens eine Prozedur in Tabelle I02-6

DRG I02B**Hochaufwendige Gewebe- / Hauttransplantation, ausser an der Hand od. vierz. best. OR-Proz. od. mikrovaskulärer Eingriff, ohne komplizierender Proz., Eingriff an mehreren Lokalisationen od. schw. Weichteilschaden, mit äuss. schw. CC****Diagnose I02-1**

| | | | |
|--------|--|--------|---|
| C40.1 | Bösartige Neubildung des Knochens und des Gelenkknorpels: Kurze Knochen der oberen Extremität | M02.94 | Reaktive Arthritis, nicht näher bezeichnet: Hand [Finger, Handwurzel, Mittelhand, Gelenke zwischen diesen Knochen] |
| C47.1 | Bösartige Neubildung: Periphere Nerven der oberen Extremität, einschließlich Schulter | M11.04 | Apatitrheumatismus: Hand [Finger, Handwurzel, Mittelhand, Gelenke zwischen diesen Knochen] |
| C49.1 | Bösartige Neubildung: Bindegewebe und andere Weichteilgewebe der oberen Extremität, einschließlich Schulter | M11.14 | Familiäre Chondrokalzinose: Hand [Finger, Handwurzel, Mittelhand, Gelenke zwischen diesen Knochen] |
| D16.1 | Gutartige Neubildung des Knochens und des Gelenkknorpels: Kurze Knochen der oberen Extremität | M11.24 | Sonstige Chondrokalzinose: Hand [Finger, Handwurzel, Mittelhand, Gelenke zwischen diesen Knochen] |
| D21.1 | Sonstige gutartige Neubildungen: Bindegewebe und andere Weichteilgewebe der oberen Extremität, einschließlich Schulter | M11.84 | Sonstige näher bezeichnete Kristall-Arthropathien: Hand [Finger, Handwurzel, Mittelhand, Gelenke zwischen diesen Knochen] |
| M00.04 | Arthritis und Polyarthritis durch Staphylokokken: Hand [Finger, Handwurzel, Mittelhand, Gelenke zwischen diesen Knochen] | M11.94 | Kristall-Arthropathie, nicht näher bezeichnet: Hand [Finger, Handwurzel, Mittelhand, Gelenke zwischen diesen Knochen] |
| M00.14 | Arthritis und Polyarthritis durch Pneumokokken: Hand [Finger, Handwurzel, Mittelhand, Gelenke zwischen diesen Knochen] | M12.14 | Kaschin-Beck-Krankheit: Hand [Finger, Handwurzel, Mittelhand, Gelenke zwischen diesen Knochen] |
| M00.24 | Arthritis und Polyarthritis durch sonstige Streptokokken: Hand [Finger, Handwurzel, Mittelhand, Gelenke zwischen diesen Knochen] | M12.24 | Villonoduläre Synovitis (pigmentiert): Hand [Finger, Handwurzel, Mittelhand, Gelenke zwischen diesen Knochen] |
| M00.84 | Arthritis und Polyarthritis durch sonstige näher bezeichnete bakterielle Erreger: Hand [Finger, Handwurzel, Mittelhand, Gelenke zwischen diesen Knochen] | M12.34 | Palindromer Rheumatismus: Hand [Finger, Handwurzel, Mittelhand, Gelenke zwischen diesen Knochen] |
| M00.94 | Eitrige Arthritis, nicht näher bezeichnet: Hand [Finger, Handwurzel, Mittelhand, Gelenke zwischen diesen Knochen] | M12.44 | Hydrops intermittens: Hand [Finger, Handwurzel, Mittelhand, Gelenke zwischen diesen Knochen] |
| M02.04 | Arthritis nach intestinalem Bypass: Hand [Finger, Handwurzel, Mittelhand, Gelenke zwischen diesen Knochen] | M12.54 | Traumatische Arthropathie: Hand [Finger, Handwurzel, Mittelhand, Gelenke zwischen diesen Knochen] |
| M02.14 | Postenteritische Arthritis: Hand [Finger, Handwurzel, Mittelhand, Gelenke zwischen diesen Knochen] | M12.84 | Sonstige näher bezeichnete Arthropathien, anderenorts nicht klassifiziert: Hand [Finger, Handwurzel, Mittelhand, Gelenke zwischen diesen Knochen] |
| M02.24 | Arthritis nach Impfung: Hand [Finger, Handwurzel, Mittelhand, Gelenke zwischen diesen Knochen] | M13.14 | Monarthritis, anderenorts nicht klassifiziert: Hand [Finger, Handwurzel, Mittelhand, Gelenke zwischen diesen Knochen] |
| M02.34 | Reiter-Krankheit: Hand [Finger, Handwurzel, Mittelhand, Gelenke zwischen diesen Knochen] | M13.84 | Sonstige näher bezeichnete Arthritis: Hand [Finger, Handwurzel, Mittelhand, Gelenke zwischen diesen Knochen] |
| M02.84 | Sonstige reaktive Arthritiden: Hand [Finger, Handwurzel, Mittelhand, Gelenke zwischen diesen Knochen] | M13.94 | Arthritis, nicht näher bezeichnet: Hand [Finger, Handwurzel, Mittelhand, Gelenke zwischen diesen Knochen] |

| | | | |
|--------|--|--------|--|
| M15.1 | Heberden-Knoten (mit Arthropathie) | M25.84 | Sonstige näher bezeichnete Gelenkrankheiten: Hand [Finger, Handwurzel, Mittelhand, Gelenke zwischen diesen Knochen] |
| M15.2 | Bouchard-Knoten (mit Arthropathie) | | |
| M18.0 | Primäre Rhizarthrose, beidseitig | M25.94 | Gelenkrankheit, nicht näher bezeichnet: Hand [Finger, Handwurzel, Mittelhand, Gelenke zwischen diesen Knochen] |
| M18.1 | Sonstige primäre Rhizarthrose | | |
| M18.2 | Posttraumatische Rhizarthrose, beidseitig | M65.84 | Sonstige Synovitis und Tenosynovitis: Hand [Finger, Handwurzel, Mittelhand, Gelenke zwischen diesen Knochen] |
| M18.3 | Sonstige posttraumatische Rhizarthrose | | |
| M18.4 | Sonstige sekundäre Rhizarthrose, beidseitig | M66.24 | Spontanruptur von Strecksehnen: Hand [Finger, Handwurzel, Mittelhand, Gelenke zwischen diesen Knochen] |
| M18.5 | Sonstige sekundäre Rhizarthrose | | |
| M18.9 | Rhizarthrose, nicht näher bezeichnet | M66.30 | Spontanruptur von Beugesehnen: Mehrere Lokalisationen |
| M19.04 | Primäre Arthrose sonstiger Gelenke: Hand [Finger, Handwurzel, Mittelhand, Gelenke zwischen diesen Knochen] | M66.34 | Spontanruptur von Beugesehnen: Hand [Finger, Handwurzel, Mittelhand, Gelenke zwischen diesen Knochen] |
| M19.14 | Posttraumatische Arthrose sonstiger Gelenke: Hand [Finger, Handwurzel, Mittelhand, Gelenke zwischen diesen Knochen] | M72.0 | Fibromatose der Palmarfaszie [Dupuytren-Kontraktur] |
| M19.24 | Sonstige sekundäre Arthrose: Hand [Finger, Handwurzel, Mittelhand, Gelenke zwischen diesen Knochen] | M84.14 | Nichtvereinigung der Frakturrenden [Pseudarthrose]: Hand [Finger, Handwurzel, Mittelhand, Gelenke zwischen diesen Knochen] |
| M19.94 | Arthrose, nicht näher bezeichnet: Hand [Finger, Handwurzel, Mittelhand, Gelenke zwischen diesen Knochen] | M84.24 | Verzögerte Frakturheilung: Hand [Finger, Handwurzel, Mittelhand, Gelenke zwischen diesen Knochen] |
| M20.0 | Deformität eines oder mehrerer Finger | M84.34 | Stressfraktur, anderenorts nicht klassifiziert: Hand [Finger, Handwurzel, Mittelhand, Gelenke zwischen diesen Knochen] |
| M21.84 | Sonstige näher bezeichnete erworbene Deformitäten der Extremitäten: Hand [Finger, Handwurzel, Mittelhand, Gelenke zwischen diesen Knochen] | M84.44 | Pathologische Fraktur, anderenorts nicht klassifiziert: Hand [Finger, Handwurzel, Mittelhand, Gelenke zwischen diesen Knochen] |
| M21.94 | Erworbene Deformität einer Extremität, nicht näher bezeichnet: Hand [Finger, Handwurzel, Mittelhand, Gelenke zwischen diesen Knochen] | M86.04 | Akute hämatogene Osteomyelitis: Hand [Finger, Handwurzel, Mittelhand, Gelenke zwischen diesen Knochen] |
| M24.04 | Freier Gelenkkörper: Hand [Finger, Handwurzel, Mittelhand, Gelenke zwischen diesen Knochen] | M86.14 | Sonstige akute Osteomyelitis: Hand [Finger, Handwurzel, Mittelhand, Gelenke zwischen diesen Knochen] |
| M24.14 | Sonstige Gelenknorpelschädigungen: Hand [Finger, Handwurzel, Mittelhand, Gelenke zwischen diesen Knochen] | M86.24 | Subakute Osteomyelitis: Hand [Finger, Handwurzel, Mittelhand, Gelenke zwischen diesen Knochen] |
| M24.34 | Pathologische Luxation und Subluxation eines Gelenkes, anderenorts nicht klassifiziert: Hand [Finger, Handwurzel, Mittelhand, Gelenke zwischen diesen Knochen] | M86.34 | Chronische multifokale Osteomyelitis: Hand [Finger, Handwurzel, Mittelhand, Gelenke zwischen diesen Knochen] |
| M24.44 | Habituelle Luxation und Subluxation eines Gelenkes: Hand [Finger, Handwurzel, Mittelhand, Gelenke zwischen diesen Knochen] | M86.44 | Chronische Osteomyelitis mit Fistel: Hand [Finger, Handwurzel, Mittelhand, Gelenke zwischen diesen Knochen] |
| M24.54 | Gelenkkontraktur: Hand [Finger, Handwurzel, Mittelhand, Gelenke zwischen diesen Knochen] | M86.54 | Sonstige chronische hämatogene Osteomyelitis: Hand [Finger, Handwurzel, Mittelhand, Gelenke zwischen diesen Knochen] |
| M24.64 | Ankylose eines Gelenkes: Hand [Finger, Handwurzel, Mittelhand, Gelenke zwischen diesen Knochen] | M86.64 | Sonstige chronische Osteomyelitis: Hand [Finger, Handwurzel, Mittelhand, Gelenke zwischen diesen Knochen] |
| M24.84 | Sonstige näher bezeichnete Gelenkschädigungen, anderenorts nicht klassifiziert: Hand [Finger, Handwurzel, Mittelhand, Gelenke zwischen diesen Knochen] | M86.84 | Sonstige Osteomyelitis: Hand [Finger, Handwurzel, Mittelhand, Gelenke zwischen diesen Knochen] |
| M24.94 | Gelenkschädigung, nicht näher bezeichnet: Hand [Finger, Handwurzel, Mittelhand, Gelenke zwischen diesen Knochen] | M86.94 | Osteomyelitis, nicht näher bezeichnet: Hand [Finger, Handwurzel, Mittelhand, Gelenke zwischen diesen Knochen] |
| M25.04 | Hämarthros: Hand [Finger, Handwurzel, Mittelhand, Gelenke zwischen diesen Knochen] | M87.14 | Knochennekrose durch Arzneimittel: Hand [Finger, Handwurzel, Mittelhand, Gelenke zwischen diesen Knochen] |
| M25.14 | Gelenkfistel: Hand [Finger, Handwurzel, Mittelhand, Gelenke zwischen diesen Knochen] | M87.24 | Knochennekrose durch vorangegangenes Trauma: Hand [Finger, Handwurzel, Mittelhand, Gelenke zwischen diesen Knochen] |
| M25.24 | Schlottergelenk: Hand [Finger, Handwurzel, Mittelhand, Gelenke zwischen diesen Knochen] | M87.34 | Sonstige sekundäre Knochennekrose: Hand [Finger, Handwurzel, Mittelhand, Gelenke zwischen diesen Knochen] |
| M25.34 | Sonstige Instabilität eines Gelenkes: Hand [Finger, Handwurzel, Mittelhand, Gelenke zwischen diesen Knochen] | M87.84 | Sonstige Knochennekrose: Hand [Finger, Handwurzel, Mittelhand, Gelenke zwischen diesen Knochen] |
| M25.44 | Gelenkerguss: Hand [Finger, Handwurzel, Mittelhand, Gelenke zwischen diesen Knochen] | M87.94 | Knochennekrose, nicht näher bezeichnet: Hand [Finger, Handwurzel, Mittelhand, Gelenke zwischen diesen Knochen] |
| M25.54 | Gelenkschmerz: Hand [Finger, Handwurzel, Mittelhand, Gelenke zwischen diesen Knochen] | | |
| M25.64 | Gelenksteife, anderenorts nicht klassifiziert: Hand [Finger, Handwurzel, Mittelhand, Gelenke zwischen diesen Knochen] | | |
| M25.74 | Osteophyt: Hand [Finger, Handwurzel, Mittelhand, Gelenke zwischen diesen Knochen] | | |

| | | | |
|--------|--|----------------------------|---|
| M89.64 | Osteopathie nach Poliomyelitis: Hand [Finger, Handwurzel, Mittelhand, Gelenke zwischen diesen Knochen] | S62.61 S62.62 S62.63 | Fraktur eines sonstigen Fingers: Proximale Phalanx Fraktur eines sonstigen Fingers: Mittlere Phalanx Fraktur eines sonstigen Fingers: Distale Phalanx |
| Q68.1 | Angeborene Deformität der Hand | S62.7 | Multiple Frakturen der Finger |
| Q71.0 | Angeborenes vollständiges Fehlen der oberen Extremität(en) | S62.8 | Fraktur sonstiger und nicht näher bezeichneter Teile des Handgelenkes und der Hand |
| Q71.1 | Angeborenes Fehlen des Ober- und Unterarmes bei vorhandener Hand | S63.03 S63.04 | Luxation des Handgelenkes: Mediokarpal (-Gelenk) Luxation des Handgelenkes: Karpometakarpal (-Gelenk) |
| Q71.3 | Angeborenes Fehlen der Hand oder eines oder mehrerer Finger | S63.08 | Luxation des Handgelenkes: Sonstige |
| Q71.6 | Spalthand | S63.10 | Luxation eines Fingers: Teil nicht näher bezeichnet |
| S56.0 | Verletzung von Beugemuskeln und -sehnen des Daumens in Höhe des Unterarmes | S63.11 | Luxation eines Fingers: Metakarpophalangeal (-Gelenk) |
| S56.1 | Verletzung von Beugemuskeln und -sehnen eines oder mehrerer sonstiger Finger in Höhe des Unterarmes | S63.12 S63.2 S63.3 | Luxation eines Fingers: Interphalangeal (-Gelenk) Multiple Luxationen der Finger Traumatische Ruptur von Bändern des Handgelenkes und der Handwurzel |
| S56.3 | Verletzung von Streck- oder Abduktormuskeln und -sehnen des Daumens in Höhe des Unterarmes | S63.4 | Traumatische Ruptur von Bändern der Finger im Metakarpophalangeal- und Interphalangealgelenk |
| S56.4 | Verletzung von Streckmuskeln und -sehnen eines oder mehrerer sonstiger Finger in Höhe des Unterarmes | S63.51 | Verstauchung und Zerrung des Handgelenkes: Karpal (-Gelenk) |
| S62.20 | Fraktur des 1. Mittelhandknochens: Teil nicht näher bezeichnet | S63.52 | Verstauchung und Zerrung des Handgelenkes: Radiokarpal (-Band) (-Gelenk) |
| S62.21 | Fraktur des 1. Mittelhandknochens: Basis | S63.53 | Verstauchung und Zerrung des Handgelenkes: Karpometakarpal (-Gelenk) |
| S62.22 | Fraktur des 1. Mittelhandknochens: Schaft | | |
| S62.23 | Fraktur des 1. Mittelhandknochens: Kollum | S63.58 | Verstauchung und Zerrung des Handgelenkes: Sonstige Teile |
| S62.24 | Fraktur des 1. Mittelhandknochens: Kopf | | |
| S62.30 | Fraktur eines sonstigen Mittelhandknochens: Teil nicht näher bezeichnet | S63.60 | Verstauchung und Zerrung eines oder mehrerer Finger: Teil nicht näher bezeichnet |
| S62.31 | Fraktur eines sonstigen Mittelhandknochens: Basis | S63.61 | Verstauchung und Zerrung eines oder mehrerer Finger: Metakarpophalangeal (-Gelenk) |
| S62.32 | Fraktur eines sonstigen Mittelhandknochens: Schaft | | |
| S62.33 | Fraktur eines sonstigen Mittelhandknochens: Kollum | S63.62 | Verstauchung und Zerrung eines oder mehrerer Finger: Interphalangeal (-Gelenk) |
| S62.34 | Fraktur eines sonstigen Mittelhandknochens: Kopf | | |
| S62.4 | Multiple Frakturen der Mittelhandknochen | S63.68 | Verstauchung und Zerrung eines oder mehrerer Finger: Sonstige Teile |
| S62.50 | Fraktur des Daumens: Teil nicht näher bezeichnet | | |
| S62.51 | Fraktur des Daumens: Proximale Phalanx | S63.7 | Verstauchung und Zerrung sonstiger und nicht näher bezeichneter Teile der Hand |
| S62.52 | Fraktur des Daumens: Distale Phalanx | | |
| S62.60 | Fraktur eines sonstigen Fingers: Teil nicht näher bezeichnet | T87.0 | Komplikationen durch replantierte (Teile der) obere(n) Extremität |

Diagnose I02-2

| | | | |
|--------|---|--------|--|
| S01.83 | Offene Wunde (jeder Teil des Kopfes) mit Verbindung zu einer intrakraniellen Verletzung | S31.88 | Weichteilschaden II. Grades bei offener Fraktur oder Luxation der Lendenwirbelsäule und des Beckens |
| S01.86 | Weichteilschaden III. Grades bei geschlossener Fraktur oder Luxation des Kopfes | S31.89 | Weichteilschaden III. Grades bei offener Fraktur oder Luxation der Lendenwirbelsäule und des Beckens |
| S01.88 | Weichteilschaden II. Grades bei offener Fraktur oder Luxation des Kopfes | S41.86 | Weichteilschaden III. Grades bei geschlossener Fraktur oder Luxation des Oberarmes |
| S01.89 | Weichteilschaden III. Grades bei offener Fraktur oder Luxation des Kopfes | S41.88 | Weichteilschaden II. Grades bei offener Fraktur oder Luxation des Oberarmes |
| S11.86 | Weichteilschaden III. Grades bei geschlossener Fraktur oder Luxation des Halses | S41.89 | Weichteilschaden III. Grades bei offener Fraktur oder Luxation des Oberarmes |
| S11.88 | Weichteilschaden II. Grades bei offener Fraktur oder Luxation des Halses | S51.86 | Weichteilschaden III. Grades bei geschlossener Fraktur oder Luxation des Unterarmes |
| S11.89 | Weichteilschaden III. Grades bei offener Fraktur oder Luxation des Halses | S51.88 | Weichteilschaden II. Grades bei offener Fraktur oder Luxation des Unterarmes |
| S21.83 | Offene Wunde (jeder Teil des Thorax) mit Verbindung zu einer intrathorakalen Verletzung | S51.89 | Weichteilschaden III. Grades bei offener Fraktur oder Luxation des Unterarmes |
| S21.86 | Weichteilschaden III. Grades bei geschlossener Fraktur oder Luxation des Thorax | S61.86 | Weichteilschaden III. Grades bei geschlossener Fraktur oder Luxation des Handgelenkes und der Hand |
| S21.88 | Weichteilschaden II. Grades bei offener Fraktur oder Luxation des Thorax | | |
| S21.89 | Weichteilschaden III. Grades bei offener Fraktur oder Luxation des Thorax | S61.88 | Weichteilschaden II. Grades bei offener Fraktur oder Luxation des Handgelenkes und der Hand |
| S31.83 | Offene Wunde (jeder Teil des Abdomens, der Lumbosakralgegend und des Beckens) mit Verbindung zu einer intraabdominalen Verletzung | S61.89 | Weichteilschaden III. Grades bei offener Fraktur oder Luxation des Handgelenkes und der Hand |
| S31.86 | Weichteilschaden III. Grades bei geschlossener Fraktur oder Luxation der Lendenwirbelsäule und des Beckens | S71.86 | Weichteilschaden III. Grades bei geschlossener Fraktur oder Luxation der Hüfte und des Oberschenkels |

| | | | |
|--------|--|--------|---|
| 571.88 | Weichteilschaden II. Grades bei offener Fraktur oder Luxation der Hüfte und des Oberschenkels | 581.89 | Weichteilschaden III. Grades bei offener Fraktur oder Luxation des Unterschenkels |
| 571.89 | Weichteilschaden III. Grades bei offener Fraktur oder Luxation der Hüfte und des Oberschenkels | 591.86 | Weichteilschaden III. Grades bei geschlossener Fraktur oder Luxation des Fußes |
| 581.86 | Weichteilschaden III. Grades bei geschlossener Fraktur oder Luxation des Unterschenkels | 591.88 | Weichteilschaden II. Grades bei offener Fraktur oder Luxation des Fußes |
| 581.88 | Weichteilschaden II. Grades bei offener Fraktur oder Luxation des Unterschenkels | 591.89 | Weichteilschaden III. Grades bei offener Fraktur oder Luxation des Fußes |

Prozedur I02-3

| | | | |
|------------|---|------------|--|
| 83.82.10 ↔ | Faszientransplantation, Kopf und Hals | 83.8A.34 ↔ | Revision von einer sonstigen Lappenplastik mit mikrovasculärer Anastomosierung aus Muskel oder Faszie, Brustwand, Bauch und Rücken |
| 83.82.11 ↔ | Faszientransplantation, Schulter und Axilla | 83.8A.35 ↔ | Revision von einer sonstigen Lappenplastik mit mikrovasculärer Anastomosierung aus Muskel oder Faszie, Leisten- und Genitalregion und Gesäss |
| 83.82.12 ↔ | Faszientransplantation, Oberarm und Ellenbogen | 83.8A.36 ↔ | Revision von einer sonstigen Lappenplastik mit mikrovasculärer Anastomosierung aus Muskel oder Faszie, Untere Extremität |
| 83.82.13 ↔ | Faszientransplantation, Unterarm | 83.8A.39 ↔ | Revision von einer sonstigen Lappenplastik mit mikrovasculärer Anastomosierung aus Muskel oder Faszie, andere Lokalisation |
| 83.82.14 ↔ | Faszientransplantation, Brustwand, Bauch und Rücken | 84.20 ↔ | Replantation einer Extremität, n.n.bez. |
| 83.82.15 ↔ | Faszientransplantation, Leisten- und Genitalregion und Gesäss | 84.21 ↔ | Daumen-Replantation |
| 83.82.16 ↔ | Faszientransplantation, Untere Extremität | 84.22 ↔ | Finger-Replantation (ausser Daumen) |
| 83.82.19 ↔ | Faszientransplantation, Andere Lokalisation | 84.23.00 ↔ | Replantation von Vorderarm, Handgelenk oder Hand, n.n.bez. |
| 83.82.20 ↔ | Transplantation eines lokalen Muskel- oder Faszienlappens, Kopf und Hals | 84.23.10 ↔ | Replantation von Vorderarm |
| 83.82.21 ↔ | Transplantation eines lokalen Muskel- oder Faszienlappens, Schulter und Axilla | 84.23.12 ↔ | Replantation von der Mittelhand |
| 83.82.22 ↔ | Transplantation eines lokalen Muskel- oder Faszienlappens, Oberarm und Ellenbogen | 84.23.13 ↔ | Replantation vom Handgelenk |
| 83.82.23 ↔ | Transplantation eines lokalen Muskel- oder Faszienlappens, Unterarm | 84.23.99 ↔ | Replantation von Vorderarm, Handgelenk oder Hand, sonstige |
| 83.82.24 ↔ | Transplantation eines lokalen Muskel- oder Faszienlappens, Brustwand, Bauch und Rücken | 84.24.00 ↔ | Replantation im Ellenbogenbereich oder Oberarm, n.n.bez. |
| 83.82.25 ↔ | Transplantation eines lokalen Muskel- oder Faszienlappens, Leisten- und Genitalregion und Gesäss | 84.24.11 ↔ | Replantation im Ellenbogenbereich |
| 83.82.26 ↔ | Transplantation eines lokalen Muskel- oder Faszienlappens, Untere Extremität | 84.24.12 ↔ | Replantation vom Oberarm |
| 83.82.29 ↔ | Transplantation eines lokalen Muskel- oder Faszienlappens, Andere Lokalisation | 84.24.99 ↔ | Replantation im Ellenbogenbereich oder Oberarm, sonstige |
| 83.82.30 ↔ | Transplantation eines osteomyokutanen oder osteofasziokutanen Lappens, Kopf und Hals | 84.25 ↔ | Zehen-Replantation |
| 83.82.31 ↔ | Transplantation eines osteomyokutanen oder osteofasziokutanen Lappens, Schulter und Axilla | 84.26 ↔ | Fuss-Replantation |
| 83.82.32 ↔ | Transplantation eines osteomyokutanen oder osteofasziokutanen Lappens, Oberarm und Ellenbogen | 84.27.00 ↔ | Replantation von Unterschenkel oder Sprunggelenk, n.n.bez. |
| 83.82.33 ↔ | Transplantation eines osteomyokutanen oder osteofasziokutanen Lappens, Unterarm | 84.27.11 ↔ | Replantation im Kniebereich |
| 83.82.34 ↔ | Transplantation eines osteomyokutanen oder osteofasziokutanen Lappens, Brustwand, Bauch und Rücken | 84.27.12 ↔ | Replantation vom Unterschenkel |
| 83.82.35 ↔ | Transplantation eines osteomyokutanen oder osteofasziokutanen Lappens, Leisten- und Genitalregion und Gesäss | 84.27.99 ↔ | Replantation von Unterschenkel oder Sprunggelenk, sonstige |
| 83.82.36 ↔ | Transplantation eines osteomyokutanen oder osteofasziokutanen Lappens, Untere Extremität | 84.28 ↔ | Oberschenkel-Replantation |
| 83.82.39 ↔ | Transplantation eines osteomyokutanen oder osteofasziokutanen Lappens, Andere Lokalisation | 84.29 ↔ | Replantation einer Extremität, sonstige |
| 83.8A.30 ↔ | Revision von einer sonstigen Lappenplastik mit mikrovasculärer Anastomosierung aus Muskel oder Faszie, Kopf und Hals | 84.99.14 ↔ | Borggreve-Plastik |
| 83.8A.31 ↔ | Revision von einer sonstigen Lappenplastik mit mikrovasculärer Anastomosierung aus Muskel oder Faszie, Schulter und Axilla | 84.99.31 ↔ | Transplantation von Vorderarm, Handgelenk oder Hand |
| 83.8A.32 ↔ | Revision von einer sonstigen Lappenplastik mit mikrovasculärer Anastomosierung aus Muskel oder Faszie, Oberarm und Ellenbogen | 85.K6.13 ↔ | Revision von Haut-Muskel- und Haut-Fett-Lappenplastiken an der Mamma, mit Neuanlage und Korrektur der Gefässanastomose |
| 83.8A.33 ↔ | Revision von einer sonstigen Lappenplastik mit mikrovasculärer Anastomosierung aus Muskel oder Faszie, Unterarm | 86.6A.11 ↔ | Autologe Vollhauttransplantation, kleinflächig, am Kopf |
| | | 86.6A.12 ↔ | Autologe Vollhauttransplantation, kleinflächig, am Hals |
| | | 86.6A.13 ↔ | Autologe Vollhauttransplantation, kleinflächig, an Schulter und Axilla |
| | | 86.6A.14 ↔ | Autologe Vollhauttransplantation, kleinflächig, an Oberarm und Ellenbogen |
| | | 86.6A.15 ↔ | Autologe Vollhauttransplantation, kleinflächig, am Unterarm |
| | | 86.6A.17 ↔ | Autologe Vollhauttransplantation, kleinflächig, an Brustwand und Rücken |
| | | 86.6A.18 ↔ | Autologe Vollhauttransplantation, kleinflächig, an Bauchregion und Leiste |

| | |
|--|--|
| 86.6A.1A ↔ Autologe Vollhauttransplantation, kleinflächig, am Gesäss | 86.7A.81 ↔ Insellappenplastik, grossflächig, am Kopf |
| 86.6A.1B ↔ Autologe Vollhauttransplantation, kleinflächig, an Oberschenkel und Knie | 86.7A.8D ↔ Insellappenplastik, grossflächig, am Fuss |
| 86.6A.1C ↔ Autologe Vollhauttransplantation, kleinflächig, am Unterschenkel | 86.7A.8E ↔ Insellappenplastik, grossflächig, an anderer Lokalisation |
| 86.6A.1D ↔ Autologe Vollhauttransplantation, kleinflächig, am Fuss | 86.7A.91 ↔ Lokale Lappenplastik an Haut und Subkutangewebe, sonstige, am Kopf |
| 86.6A.21 ↔ Autologe Vollhauttransplantation, grossflächig, am Kopf | 86.7A.9D ↔ Lokale Lappenplastik an Haut und Subkutangewebe, sonstige, am Fuss |
| 86.6A.22 ↔ Autologe Vollhauttransplantation, grossflächig, am Hals | 86.7A.9E ↔ Lokale Lappenplastik an Haut und Subkutangewebe, sonstige, an anderer Lokalisation |
| 86.6A.23 ↔ Autologe Vollhauttransplantation, grossflächig, an Schulter und Axilla | 86.7B.11 ↔ Gestielte regionale Lappenplastik, am Kopf |
| 86.6A.24 ↔ Autologe Vollhauttransplantation, grossflächig, an Oberarm und Ellenbogen | 86.7B.12 ↔ Gestielte regionale Lappenplastik, am Hals |
| 86.6A.25 ↔ Autologe Vollhauttransplantation, grossflächig, am Unterarm | 86.7B.13 ↔ Gestielte regionale Lappenplastik, an Schulter und Axilla |
| 86.6A.27 ↔ Autologe Vollhauttransplantation, grossflächig, an Brustwand und Rücken | 86.7B.14 ↔ Gestielte regionale Lappenplastik, an Oberarm und Ellenbogen |
| 86.6A.28 ↔ Autologe Vollhauttransplantation, grossflächig, an Bauchregion und Leiste | 86.7B.15 ↔ Gestielte regionale Lappenplastik, am Unterarm |
| 86.6A.2A ↔ Autologe Vollhauttransplantation, grossflächig, am Gesäss | 86.7B.17 ↔ Gestielte regionale Lappenplastik, an Brustwand und Rücken |
| 86.6A.2B ↔ Autologe Vollhauttransplantation, grossflächig, an Oberschenkel und Knie | 86.7B.18 ↔ Gestielte regionale Lappenplastik, an Bauchregion und Leiste |
| 86.6A.2C ↔ Autologe Vollhauttransplantation, grossflächig, am Unterschenkel | 86.7B.1A ↔ Gestielte regionale Lappenplastik, am Gesäss |
| 86.6A.2D ↔ Autologe Vollhauttransplantation, grossflächig, am Fuss | 86.7B.1B ↔ Gestielte regionale Lappenplastik, an Oberschenkel und Knie |
| 86.6C.21 ↔ Permanenter Hautersatz durch zweischichtiges Dermis-Epidermis-Ersatzmaterial, grossflächig, am Kopf | 86.7B.1C ↔ Gestielte regionale Lappenplastik, am Unterschenkel |
| 86.6C.26 ↔ Permanenter Hautersatz durch zweischichtiges Dermis-Epidermis-Ersatzmaterial, grossflächig, an der Hand | 86.7B.1D ↔ Gestielte regionale Lappenplastik, am Fuss |
| 86.6C.2D ↔ Permanenter Hautersatz durch zweischichtiges Dermis-Epidermis-Ersatzmaterial, grossflächig, am Fuss | 86.7C.11 ↔ Gestielte Fernlappenplastik, am Kopf |
| 86.6C.2E ↔ Permanenter Hautersatz durch zweischichtiges Dermis-Epidermis-Ersatzmaterial, grossflächig, an anderer Lokalisation | 86.7C.12 ↔ Gestielte Fernlappenplastik, am Hals |
| 86.7A.21 ↔ Dehnungsplastik, grossflächig, am Kopf | 86.7C.13 ↔ Gestielte Fernlappenplastik, an Schulter und Axilla |
| 86.7A.2D ↔ Dehnungsplastik, grossflächig, am Fuss | 86.7C.14 ↔ Gestielte Fernlappenplastik, an Oberarm und Ellenbogen |
| 86.7A.2E ↔ Dehnungsplastik, grossflächig, an anderer Lokalisation | 86.7C.15 ↔ Gestielte Fernlappenplastik, am Unterarm |
| 86.7A.31 ↔ Verschiebe-Rotationsplastik, kleinflächig, am Kopf | 86.7C.17 ↔ Gestielte Fernlappenplastik, an Brustwand und Rücken |
| 86.7A.3D ↔ Verschiebe-Rotationsplastik, kleinflächig, am Fuss | 86.7C.18 ↔ Gestielte Fernlappenplastik, an Bauchregion und Leiste |
| 86.7A.3E ↔ Verschiebe-Rotationsplastik, kleinflächig, an anderer Lokalisation | 86.7C.1A ↔ Gestielte Fernlappenplastik, am Gesäss |
| 86.7A.41 ↔ Verschiebe-Rotationsplastik, grossflächig, am Kopf | 86.7C.1B ↔ Gestielte Fernlappenplastik, an Oberschenkel und Knie |
| 86.7A.4D ↔ Verschiebe-Rotationsplastik, grossflächig, am Fuss | 86.7C.1C ↔ Gestielte Fernlappenplastik, am Unterschenkel |
| 86.7A.4E ↔ Verschiebe-Rotationsplastik, grossflächig, an anderer Lokalisation | 86.7C.1D ↔ Gestielte Fernlappenplastik, am Fuss |
| 86.7A.51 ↔ Transpositionsplastik (VY), kleinflächig, am Kopf | 86.7E.21 ↔ Revision von gestielter regionaler Lappenplastik, am Kopf |
| 86.7A.5D ↔ Transpositionsplastik (VY), kleinflächig, am Fuss | 86.7E.26 ↔ Revision von gestielter regionaler Lappenplastik, an der Hand |
| 86.7A.5E ↔ Transpositionsplastik (VY), kleinflächig, an anderer Lokalisation | 86.7E.2D ↔ Revision von gestielter regionaler Lappenplastik, am Fuss |
| 86.7A.61 ↔ Transpositionsplastik (VY), grossflächig, am Kopf | 86.7E.2E ↔ Revision von gestielter regionaler Lappenplastik, an anderer Lokalisation |
| 86.7A.6D ↔ Transpositionsplastik (VY), grossflächig, am Fuss | 86.7E.31 ↔ Revision von gestielter Fernlappenplastik, am Kopf |
| 86.7A.6E ↔ Transpositionsplastik (VY), grossflächig, an anderer Lokalisation | 86.7E.36 ↔ Revision von gestielter Fernlappenplastik, an der Hand |
| 86.7A.71 ↔ Insellappenplastik, kleinflächig, am Kopf | 86.7E.3D ↔ Revision von gestielter Fernlappenplastik, am Fuss |
| 86.7A.7D ↔ Insellappenplastik, kleinflächig, am Fuss | 86.7E.3E ↔ Revision von gestielter Fernlappenplastik, an anderer Lokalisation |
| 86.7A.7E ↔ Insellappenplastik, kleinflächig, an anderer Lokalisation | 86.7E.41 ↔ Revision von einer Plastik mit freien Lappen mit mikrovaskulärer Anastomosierung, am Kopf |
| | 86.7E.46 ↔ Revision von einer Plastik mit freien Lappen mit mikrovaskulärer Anastomosierung, an der Hand |
| | 86.7E.4D ↔ Revision von einer Plastik mit freien Lappen mit mikrovaskulärer Anastomosierung, am Fuss |
| | 86.7E.4E ↔ Revision von einer Plastik mit freien Lappen mit mikrovaskulärer Anastomosierung, an anderer Lokalisation |

Prozedur I02-4

- 85.2C.12 †↔ Chirurgisches Débridement an der Mamma durch Exzision in lokaler Infiltrationsanästhesie, Regional- oder Allgemeinanästhesie, grossflächig
- 85.2C.32 †↔ Débridement an der Mamma, ohne Exzision, in lokaler Infiltrationsanästhesie, Regional- oder Allgemeinanästhesie, grossflächig
- 86.2A.21 †↔ Chirurgisches Débridement, mittlerer Ausdehnung, am Kopf
- 86.2A.26 †↔ Chirurgisches Débridement, mittlerer Ausdehnung, an der Hand
- 86.2A.2D †↔ Chirurgisches Débridement, mittlerer Ausdehnung, am Fuss
- 86.2A.2E †↔ Chirurgisches Débridement, mittlerer Ausdehnung, an anderer Lokalisation
- 86.2A.31 ↔ Chirurgisches Débridement, grosser Ausdehnung, am Kopf
- 86.2A.36 ↔ Chirurgisches Débridement, grosser Ausdehnung, an der Hand
- 86.2A.3D ↔ Chirurgisches Débridement, grosser Ausdehnung, am Fuss
- 86.2A.3E ↔ Chirurgisches Débridement, grosser Ausdehnung, an anderer Lokalisation
- 86.A1.12 †↔ Epifasziale Nekrosektomie oder tangentielle Exzision bei Verbrennungen und Verätzungen
- 86.A2.00 †↔ Spezielle temporäre Weichteildeckungen bei Verbrennungen und Verätzungen, n.n.bez.
- 86.A2.09 †↔ Spezielle temporäre Weichteildeckungen bei Verbrennungen und Verätzungen, sonstige

Prozedur I02-5

- 16.98.11 ↔ Rekonstruktion der Orbitawand mit mikrovaskulärem Lappen
- 18.71.14 ↔ Ohrmuschelaufbau, partiell mit mikrovaskulärem Lappen
- 18.71.24 ↔ Ohrmuschelaufbau, total mit mikrovaskulärem Lappen
- 25.2X.14 ↔ Partielle Glossektomie, transoraler Zugang, Rekonstruktion mit freiem mikrovaskulär-anastomosierten Transplantat
- 25.2X.24 ↔ Partielle Glossektomie, transmandibulärer Zugang, Rekonstruktion mit freiem mikrovaskulär-anastomosierten Transplantat
- 25.2X.34 ↔ Pelviglossektomie, transoraler Zugang, Rekonstruktion mit freiem mikrovaskulär-anastomosierten Transplantat
- 25.2X.44 ↔ Pelviglossektomie, transmandibulärer Zugang, Rekonstruktion mit freiem mikrovaskulär-anastomosierten Transplantat
- 25.2X.54 ↔ Pelviglossomandibulektomie, Rekonstruktion mit freiem mikrovaskulär-anastomosierten Transplantat
- 25.3X.14 ↔ Vollständige Glossektomie, transoraler Zugang, Rekonstruktion mit freiem mikrovaskulär-anastomosierten Transplantat
- 25.3X.24 ↔ Vollständige Glossektomie, transmandibulärer Zugang, Rekonstruktion mit freiem mikrovaskulär-anastomosierten Transplantat
- 25.3X.34 ↔ Vollständige Pelviglossektomie, transoraler Zugang, Rekonstruktion mit freiem mikrovaskulär-anastomosierten Transplantat
- 25.3X.44 ↔ Vollständige Pelviglossektomie, transmandibulärer Zugang, Rekonstruktion mit freiem mikrovaskulär-anastomosierten Transplantat
- 25.3X.54 ↔ Vollständige Pelviglossomandibulektomie, Rekonstruktion mit freiem mikrovaskulär-anastomosierten Transplantat
- 25.4X.14 ↔ Radikale Glossektomie, transoraler Zugang, Rekonstruktion mit freiem mikrovaskulär-anastomosierten Transplantat
- 25.4X.24 ↔ Radikale Glossektomie, transmandibulärer Zugang, Rekonstruktion mit freiem mikrovaskulär-anastomosierten Transplantat
- 25.4X.34 ↔ Radikale Pelviglossektomie, transoraler Zugang, Rekonstruktion mit freiem mikrovaskulär-anastomosierten Transplantat
- 25.4X.44 ↔ Radikale Pelviglossektomie, transmandibulärer Zugang, Rekonstruktion mit freiem mikrovaskulär-anastomosierten Transplantat
- 25.4X.54 ↔ Radikale Pelviglossomandibulektomie, Rekonstruktion mit freiem mikrovaskulär-anastomosierten Transplantat
- 27.57.10 ↔ Anbringen eines freien mikrovaskulär-anastomosierten Transplantats an Lippe und Mund
- 27.59.40 ↔ Sonstige plastische Rekonstruktion an Lippe und Mund mit freiem mikrovaskulär-anastomosierten Transplantat
- 29.33.12 ↔ Partielle Pharyngektomie, Rekonstruktion mit freiem mikrovaskulär-anastomosierten Transplantat
- 29.33.21 ↔ Totale Pharyngektomie, Rekonstruktion mit freiem mikrovaskulär-anastomosierten Transplantat, freiem Darmtransplantat oder Magenhochzug
- 29.4X.12 ↔ Plastische Rekonstruktion am Pharynx, mit mikrovaskulär anastomosiertem Transplantat, Darmtransplantat oder Magenhochzug
- 30.3X.15 ↔ Vollständige Laryngektomie, Rekonstruktion mit freiem mikrovaskulär-anastomosierten Transplantat
- 30.4X.15 ↔ Radikale Laryngektomie, mit Pharyngektomie, Rekonstruktion mit freiem mikrovaskulär-anastomosierten Transplantat
- 30.4X.25 ↔ Radikale Laryngektomie, mit Pharyngektomie und Schilddrüsenresektion, Rekonstruktion mit freiem mikrovaskulär-anastomosierten Transplantat
- 76.31.20 ↔ Partielle Mandibulektomie, Rekonstruktion mit mikrovaskulär-anastomosiertem Transplantat
- 76.39.10 ↔ Partielle Ostektomie an anderen Gesichtsschädelknochen, Rekonstruktion mit mikrovaskulär-anastomosiertem Transplantat
- 76.41.10 ↔ Totale Mandibulektomie mit gleichzeitiger Rekonstruktion, Rekonstruktion mit mikrovaskulär-anastomosiertem Transplantat
- 76.43.10 ↔ Sonstige Rekonstruktion der Mandibula mit mikrovaskulär-anastomosiertem Transplantat
- 76.44.10 ↔ Totale Ostektomie an anderen Gesichtsschädelknochen, Rekonstruktion mit mikrovaskulär-anastomosiertem Transplantat
- 76.46.10 ↔ Sonstige Rekonstruktion an anderen Gesichtsschädelknochen mit mikrovaskulär-anastomosiertem Transplantat
- 78.01.10 ↔ Knochentransplantation an Skapula und Klavikula, gefässgestielt mit mikrovaskulärer Anastomose
- 78.02.10 ↔ Knochentransplantation am Humerus, gefässgestielt mit mikrovaskulärer Anastomose
- 78.03.10 ↔ Knochentransplantation an Radius und Ulna, gefässgestielt mit mikrovaskulärer Anastomose
- 78.04.10 ↔ Knochentransplantation an Karpalia und Metakarpalia, gefässgestielt mit mikrovaskulärer Anastomose
- 78.05.10 ↔ Knochentransplantation am Femur, gefässgestielt mit mikrovaskulärer Anastomose
- 78.06.10 ↔ Knochentransplantation an der Patella, gefässgestielt mit mikrovaskulärer Anastomose

| | | | |
|------------|--|------------|--|
| 78.07.10 ↔ | Knochen transplantation an der Tibia, gefässgestielt mit mikrovaskulärer Anastomose | 83.82.47 ↔ | Transplantation eines sonstigen Lappentransplantates mit mikrovaskulärer Anastomosierung aus Muskel oder Faszie, Andere Lokalisation |
| 78.07.20 ↔ | Knochen transplantation an der Fibula, gefässgestielt mit mikrovaskulärer Anastomose | 85.K3.09 ↔ | Plastische Rekonstruktion an der Mamma mit freiem Haut-Muskel-Lappen mit mikrovaskulärer Anastomosierung, sonstige |
| 78.08.10 ↔ | Knochen transplantation an Tarsalia und Metatarsalia, gefässgestielt mit mikrovaskulärer Anastomose | 85.K3.12 ↔ | Mammaplastik mit muskulokutaner Gracilis-Lappenplastik |
| 78.09.10 ↔ | Knochen transplantation an Phalangen der Hand, gefässgestielt mit mikrovaskulärer Anastomose | 85.K4.09 ↔ | Plastische Rekonstruktion der Mamma mit freiem Haut-Fett-Lappen mit mikrovaskulärer Anastomosierung, sonstige |
| 78.09.30 ↔ | Knochen transplantation am Becken, gefässgestielt mit mikrovaskulärer Anastomose | 85.K4.11 ↔ | Mammaplastik mit Deep inferior epigastric perforator flap [DIEP] |
| 78.09.40 ↔ | Knochen transplantation an Phalangen des Fusses, gefässgestielt mit mikrovaskulärer Anastomose | 85.K4.12 ↔ | Mammaplastik mit Superficial inferior epigastric artery flap [SIEA] |
| 78.09.90 ↔ | Knochen transplantation an anderen näher bezeichneten Knochen, ausser Gesichtsschädelknochen, gefässgestielt mit mikrovaskulärer Anastomose | 85.K4.13 ↔ | Mammaplastik mit Superior gluteal artery perforator flap [S-GAP] |
| 7A.51.12 ↔ | Knochen transplantation an der Wirbelsäule, gefässgestielt mit mikrovaskulärer Anastomose | 85.K4.14 ↔ | Mammaplastik mit Inferior gluteal artery perforator flap [I-GAP] |
| 83.43.12 ↔ | Entnahme eines sonstigen Lappentransplantates mit mikrovaskulärer Anastomosierung aus Muskel oder Faszie | 85.K4.15 ↔ | Mammaplastik mit Profunda Artery Perforator Flap [PAP] |
| 83.82.40 ↔ | Transplantation eines sonstigen Lappentransplantates mit mikrovaskulärer Anastomosierung aus Muskel oder Faszie, Kopf und Hals | 86.7D.11 ↔ | Plastik mit freiem Lappen mit mikrovaskulärer Anastomosierung, am Kopf |
| 83.82.41 ↔ | Transplantation eines sonstigen Lappentransplantates mit mikrovaskulärer Anastomosierung aus Muskel oder Faszie, Schulter und Axilla | 86.7D.12 ↔ | Plastik mit freiem Lappen mit mikrovaskulärer Anastomosierung, am Hals |
| 83.82.42 ↔ | Transplantation eines sonstigen Lappentransplantates mit mikrovaskulärer Anastomosierung aus Muskel oder Faszie, Oberarm und Ellenbogen | 86.7D.13 ↔ | Plastik mit freiem Lappen mit mikrovaskulärer Anastomosierung, an Schulter und Axilla |
| 83.82.43 ↔ | Transplantation eines sonstigen Lappentransplantates mit mikrovaskulärer Anastomosierung aus Muskel oder Faszie, Unterarm | 86.7D.14 ↔ | Plastik mit freiem Lappen mit mikrovaskulärer Anastomosierung, an Oberarm und Ellenbogen |
| 83.82.44 ↔ | Transplantation eines sonstigen Lappentransplantates mit mikrovaskulärer Anastomosierung aus Muskel oder Faszie, Brustwand, Bauch und Rücken | 86.7D.15 ↔ | Plastik mit freiem Lappen mit mikrovaskulärer Anastomosierung, am Unterarm |
| 83.82.45 ↔ | Transplantation eines sonstigen Lappentransplantates mit mikrovaskulärer Anastomosierung aus Muskel oder Faszie, Leisten- und Genitalregion und Gesäss | 86.7D.16 ↔ | Plastik mit freiem Lappen mit mikrovaskulärer Anastomosierung, an der Hand |
| 83.82.46 ↔ | Transplantation eines sonstigen Lappentransplantates mit mikrovaskulärer Anastomosierung aus Muskel oder Faszie, Untere Extremität | 86.7D.17 ↔ | Plastik mit freiem Lappen mit mikrovaskulärer Anastomosierung, an Brustwand und Rücken |
| | | 86.7D.18 ↔ | Plastik mit freiem Lappen mit mikrovaskulärer Anastomosierung, an Bauchregion und Leiste |
| | | 86.7D.1A ↔ | Plastik mit freiem Lappen mit mikrovaskulärer Anastomosierung, am Gesäss |
| | | 86.7D.1B ↔ | Plastik mit freiem Lappen mit mikrovaskulärer Anastomosierung, an Oberschenkel und Knie |
| | | 86.7D.1C ↔ | Plastik mit freiem Lappen mit mikrovaskulärer Anastomosierung, am Unterschenkel |
| | | 86.7D.1D ↔ | Plastik mit freiem Lappen mit mikrovaskulärer Anastomosierung, am Fuss |

Prozedur I02-6

| | | | |
|-------------|---|-------------|--|
| 99.B7.13 †↔ | Intensivmedizinische Komplexbehandlung, 185 bis 360 Aufwandspunkte | 99.B8.13 †↔ | IMC-Komplexbehandlung des Erwachsenen, 185 bis 360 Aufwandspunkte |
| 99.B7.14 †↔ | Intensivmedizinische Komplexbehandlung, 361 bis 552 Aufwandspunkte | 99.B8.14 †↔ | IMC-Komplexbehandlung des Erwachsenen, 361 bis 552 Aufwandspunkte |
| 99.B7.44 †↔ | Intensivmedizinische Komplexbehandlung im Kindesalter (Basisprozedur), 197 bis 392 Aufwandspunkte | 99.B8.44 †↔ | IMC-Komplexbehandlung im Kindesalter, 197 bis 392 Aufwandspunkte |
| 99.B7.54 †↔ | Intensivmedizinische Komplexbehandlung im Neugeborenenalter (Basisprozedur), 197 bis 392 Aufwandspunkte | 99.B8.54 †↔ | IMC-Komplexbehandlung im Neugeborenenalter, 197 bis 392 Aufwandspunkte |

ADRG I03**Revision oder Ersatz des Hüftgelenkes mit komplizierender Diagnose oder Arthrodesen oder Alter < 16 Jahre oder beidseitige Eingriffe oder mehrere grosse Eingriffe an Gelenken der unteren Extremität mit komplexem Eingriff**

(Prozedur in Tabelle I03-2 und (Diagnose in Tabelle I03-1 oder Prozedur in Tabelle I03-3)) oder ((mindestens zwei Prozeduren in Tabelle I03-4 oder Beidseitige Prozedur in Tabelle I03-4) und ((mindestens zwei Prozeduren in Tabelle I03-5 oder Beidseitige Prozedur in Tabelle I03-5) oder (Prozedur in Tabelle I03-5 und mindestens eine Prozedur in Tabelle I03-6) oder (Prozedur in Tabelle I03-7 und Prozedur in Tabelle I03-8))) oder (mindestens eine Prozedur in Tabelle I03-9 und Alter < 16 Jahre)

DRG I03Z**Revision oder Ersatz des Hüftgelenkes mit komplizierender Diagnose oder Arthrodesen oder Alter < 16 Jahre oder beidseitige Eingriffe oder mehrere grosse Eingriffe an Gelenken der unteren Extremität mit komplexem Eingriff****Diagnose I03-1**

| | | | |
|--------|---|--------|---|
| C40.2 | Bösartige Neubildung des Knochens und des Gelenkknorpels: Lange Knochen der unteren Extremität | M86.15 | Sonstige akute Osteomyelitis: Beckenregion und Oberschenkel [Becken, Femur, Gesäß, Hüfte, Hüftgelenk, Iliosakralgelenk] |
| C40.3 | Bösartige Neubildung des Knochens und des Gelenkknorpels: Kurze Knochen der unteren Extremität | M86.25 | Subakute Osteomyelitis: Beckenregion und Oberschenkel [Becken, Femur, Gesäß, Hüfte, Hüftgelenk, Iliosakralgelenk] |
| C40.8 | Bösartige Neubildung: Knochen und Gelenkknorpel der Extremitäten, mehrere Teilbereiche überlappend | M86.35 | Chronische multifokale Osteomyelitis: Beckenregion und Oberschenkel [Becken, Femur, Gesäß, Hüfte, Hüftgelenk, Iliosakralgelenk] |
| C49.2 | Bösartige Neubildung: Bindegewebe und andere Weichteilgewebe der unteren Extremität, einschließlich Hüfte | M86.45 | Chronische Osteomyelitis mit Fistel: Beckenregion und Oberschenkel [Becken, Femur, Gesäß, Hüfte, Hüftgelenk, Iliosakralgelenk] |
| C49.8 | Bösartige Neubildung: Bindegewebe und andere Weichteilgewebe, mehrere Teilbereiche überlappend | M86.55 | Sonstige chronische hämatogene Osteomyelitis: Beckenregion und Oberschenkel [Becken, Femur, Gesäß, Hüfte, Hüftgelenk, Iliosakralgelenk] |
| C79.5 | Sekundäre bösartige Neubildung des Knochens und des Knochenmarkes | M86.65 | Sonstige chronische Osteomyelitis: Beckenregion und Oberschenkel [Becken, Femur, Gesäß, Hüfte, Hüftgelenk, Iliosakralgelenk] |
| M00.05 | Arthritis und Polyarthritis durch Staphylokokken: Beckenregion und Oberschenkel [Becken, Femur, Gesäß, Hüfte, Hüftgelenk, Iliosakralgelenk] | M86.85 | Sonstige Osteomyelitis: Beckenregion und Oberschenkel [Becken, Femur, Gesäß, Hüfte, Hüftgelenk, Iliosakralgelenk] |
| M00.15 | Arthritis und Polyarthritis durch Pneumokokken: Beckenregion und Oberschenkel [Becken, Femur, Gesäß, Hüfte, Hüftgelenk, Iliosakralgelenk] | M86.95 | Osteomyelitis, nicht näher bezeichnet: Beckenregion und Oberschenkel [Becken, Femur, Gesäß, Hüfte, Hüftgelenk, Iliosakralgelenk] |
| M00.25 | Arthritis und Polyarthritis durch sonstige Streptokokken: Beckenregion und Oberschenkel [Becken, Femur, Gesäß, Hüfte, Hüftgelenk, Iliosakralgelenk] | M96.80 | Elektiv offen belassenes Sternum nach thoraxchirurgischem Eingriff |
| M00.85 | Arthritis und Polyarthritis durch sonstige näher bezeichnete bakterielle Erreger: Beckenregion und Oberschenkel [Becken, Femur, Gesäß, Hüfte, Hüftgelenk, Iliosakralgelenk] | M96.82 | Verzögerte Knochenheilung nach Fusion oder Arthrodesen |
| M00.95 | Eitrige Arthritis, nicht näher bezeichnet: Beckenregion und Oberschenkel [Becken, Femur, Gesäß, Hüfte, Hüftgelenk, Iliosakralgelenk] | M96.88 | Sonstige Krankheiten des Muskel-Skelett-Systems nach medizinischen Maßnahmen |
| M86.05 | Akute hämatogene Osteomyelitis: Beckenregion und Oberschenkel [Becken, Femur, Gesäß, Hüfte, Hüftgelenk, Iliosakralgelenk] | T81.4 | Infektion nach einem Eingriff, anderenorts nicht klassifiziert |
| | | T84.5 | Infektion und entzündliche Reaktion durch eine Gelenkendoprothese |

Prozedur I03-2

| | | | |
|------------|---|------------|---|
| 80.05.00 ↔ | Entfernen einer Hüftendoprothese, n.n.bez. | 80.05.1D ↔ | Entfernen von Kopf, Inlay sowie Pfanne einer Hüftendoprothese |
| 80.05.15 ↔ | Entfernen einer Totalendoprothese des Hüftgelenks | 80.05.1E ↔ | Entfernen von Inlay sowie Pfanne einer Hüftendoprothese |
| 80.05.16 ↔ | Entfernen einer Totalendoprothese des Hüftgelenks, Sonderprothese | 80.05.1F ↔ | Entfernen von Stütz-, resp. Pfannendachschale sowie Pfanne einer Hüftendoprothese |
| 80.05.17 ↔ | Entfernen von Schaft, sowie Kopf einer Hüftendoprothese | 80.05.1G ↔ | Entfernen von Stütz-, resp. Pfannendachschale, Pfanne sowie Kopf einer Hüftendoprothese |
| 80.05.18 ↔ | Entfernen von Schaft, Kopf, sowie Inlay einer Hüftendoprothese | 80.05.99 ↔ | Entfernen einer Hüftendoprothese, sonstige |
| 80.05.1A ↔ | Entfernen des Inlays einer Hüftendoprothese | 81.51.00 ↔ | Implantation einer Totalendoprothese des Hüftgelenks, n.n.bez. |
| 80.05.1B ↔ | Entfernen des Kopfes einer Hüftendoprothese | 81.51.11 ↔ | Erstimplantation einer Totalendoprothese des Hüftgelenks |
| 80.05.1C ↔ | Entfernen von Kopf sowie Inlay einer Hüftendoprothese | | |

| | | | |
|------------|--|------------|---|
| 81.51.12 ↔ | Erstimplantation einer Totalendoprothese des Hüftgelenks, Sonderprothese | 81.52.39 ↔ | Erstimplantation einer Teilkomponente einer Hüftendoprothese, sonstige |
| 81.51.13 ↔ | Erstimplantation einer Oberflächenersatzprothese | 81.52.41 ↔ | Implantation einer Monokopfprothese bei einem Prothesenwechsel |
| 81.51.19 ↔ | Erstimplantation einer Totalendoprothese des Hüftgelenks, sonstige | 81.52.42 ↔ | Implantation einer Duokopfprothese bei einem Prothesenwechsel |
| 81.51.21 ↔ | Implantation einer Totalendoprothese des Hüftgelenks bei einem Prothesenwechsel | 81.52.55 ↔ | Implantation von Kopf, Inlay sowie Pfanne einer Hüftendoprothese bei einem Wechsel |
| 81.51.22 ↔ | Implantation einer Totalendoprothese des Hüftgelenks, Sonderprothese bei einem Prothesenwechsel | 81.52.56 ↔ | Implantation von Inlay sowie Pfanne einer Hüftendoprothese bei einem Wechsel |
| 81.51.29 ↔ | Implantation einer Totalendoprothese des Hüftgelenks bei einem Prothesenwechsel, sonstige | 81.52.57 ↔ | Implantation von Stütz- resp. Pfannendachschale sowie Pfanne einer Hüftendoprothese bei einem Wechsel |
| 81.52.00 ↔ | Implantation einer Teilprothese des Hüftgelenks, Implantation von Teilkomponenten einer Hüftendoprothese, n.n.bez. | 81.52.58 ↔ | Implantation von Stütz- resp. Pfannendachschale, Pfanne sowie Kopf einer Hüftendoprothese bei einem Wechsel |
| 81.52.21 ↔ | Erstimplantation einer Monokopfprothese | 81.52.5A ↔ | Implantation von Schaft sowie Kopf einer Hüftendoprothese bei einem Wechsel |
| 81.52.22 ↔ | Erstimplantation einer Duokopfprothese | 81.52.5B ↔ | Implantation von Schaft, Kopf sowie Inlay einer Hüftendoprothese bei einem Wechsel |
| 81.52.29 ↔ | Erstimplantation einer Teilprothese des Hüftgelenks, sonstige | | |
| 81.52.31 ↔ | Erstimplantation einer Stütz- resp. Pfannendachschale einer Hüftendoprothese | | |

Prozedur I03-3

81.21 ↔ Hüft-Arthrodes

Prozedur I03-4

| | | | |
|------------|--|------------|---|
| 81.11 ↔ | Arthrodes am Sprunggelenk | 81.52.42 ↔ | Implantation einer Duokopfprothese bei einem Prothesenwechsel |
| 81.12.10 ↔ | Arthrodes oberes Sprunggelenk mit unterem Sprunggelenk | 81.52.55 ↔ | Implantation von Kopf, Inlay sowie Pfanne einer Hüftendoprothese bei einem Wechsel |
| 81.12.11 ↔ | Arthrodes oberes Sprunggelenk mit unterem Sprunggelenk und Chopartgelenk | 81.52.57 ↔ | Implantation von Stütz- resp. Pfannendachschale sowie Pfanne einer Hüftendoprothese bei einem Wechsel |
| 81.12.12 ↔ | Arthrodes unteres Sprunggelenk, zwei Sprunggelenkshammern | 81.52.58 ↔ | Implantation von Stütz- resp. Pfannendachschale, Pfanne sowie Kopf einer Hüftendoprothese bei einem Wechsel |
| 81.12.13 ↔ | Arthrodes unteres Sprunggelenk, drei Sprunggelenkshammern | 81.52.5A ↔ | Implantation von Schaft sowie Kopf einer Hüftendoprothese bei einem Wechsel |
| 81.12.99 ↔ | Arthrodes Double, sonstige | 81.52.5B ↔ | Implantation von Schaft, Kopf sowie Inlay einer Hüftendoprothese bei einem Wechsel |
| 81.22 ↔ | Knie-Arthrodes | 81.54.21 ↔ | Erstimplantation einer Standard-Totalendoprothese des Kniegelenks |
| 81.51.00 ↔ | Implantation einer Totalendoprothese des Hüftgelenks, n.n.bez. | 81.54.22 ↔ | Erstimplantation einer Sonder-Totalendoprothese des Kniegelenks |
| 81.51.11 ↔ | Erstimplantation einer Totalendoprothese des Hüftgelenks | 81.54.23 ↔ | Erstimplantation einer achsengeführten Totalendoprothese des Kniegelenks |
| 81.51.12 ↔ | Erstimplantation einer Totalendoprothese des Hüftgelenks, Sonderprothese | 81.54.24 ↔ | Erstimplantation einer unikondylären Schlittenprothese am Kniegelenk |
| 81.51.13 ↔ | Erstimplantation einer Oberflächenersatzprothese | 81.54.25 ↔ | Erstimplantation einer bikondylären Schlittenprothese am Kniegelenk |
| 81.51.19 ↔ | Erstimplantation einer Totalendoprothese des Hüftgelenks, sonstige | 81.54.26 ↔ | Erstimplantation eines kondylären Femurschildes mit Patella-Rückflächenersatz |
| 81.51.21 ↔ | Implantation einer Totalendoprothese des Hüftgelenks bei einem Prothesenwechsel | 81.54.31 ↔ | Implantation einer Standard-Totalendoprothese des Kniegelenks bei einem Prothesenwechsel |
| 81.51.22 ↔ | Implantation einer Totalendoprothese des Hüftgelenks, Sonderprothese bei einem Prothesenwechsel | 81.54.32 ↔ | Implantation einer Sonder-Totalendoprothese des Kniegelenks bei einem Prothesenwechsel |
| 81.51.29 ↔ | Implantation einer Totalendoprothese des Hüftgelenks bei einem Prothesenwechsel, sonstige | 81.54.33 ↔ | Implantation einer achsengeführten Totalendoprothese des Kniegelenks bei einem Prothesenwechsel |
| 81.52.00 ↔ | Implantation einer Teilprothese des Hüftgelenks, Implantation von Teilkomponenten einer Hüftendoprothese, n.n.bez. | 81.54.35 ↔ | Implantation einer bikondylären Schlittenprothese bei einem Prothesenwechsel |
| 81.52.21 ↔ | Erstimplantation einer Monokopfprothese | 81.54.44 ↔ | Implantation der Tibia- oder Femurkomponenten, sowie des Inlays einer unikondylären, resp. bikondylären Schlittenprothese oder einer Standard-Totalendoprothese des Knies bei einem Wechsel |
| 81.52.22 ↔ | Erstimplantation einer Duokopfprothese | | |
| 81.52.29 ↔ | Erstimplantation einer Teilprothese des Hüftgelenks, sonstige | | |
| 81.52.31 ↔ | Erstimplantation einer Stütz- resp. Pfannendachschale einer Hüftendoprothese | | |
| 81.52.39 ↔ | Erstimplantation einer Teilkomponente einer Hüftendoprothese, sonstige | | |
| 81.52.41 ↔ | Implantation einer Monokopfprothese bei einem Prothesenwechsel | | |

- 81.54.45 ↔ Implantation der Tibia- oder Femurkomponenten, sowie des Inlays einer Sonder-Totalendoprothese oder einer achsengeführten Totalendoprothese des Knies, bei einem Wechsel
- 81.56 ↔ Totalprothese des oberen Sprunggelenks
- 81.59.11 ↔ Revision und Wechsel einer Sprunggelenkendoprothese
- 81.59.12 ↔ Revision und Wechsel einer Fusswurzelendoprothese
- 81.59.13 ↔ Revision und Wechsel einer Vorfuss- oder Zehenendoprothese

Prozedur I03-5

- 81.22 ↔ Knie-Arthrodese
- 81.51.21 ↔ Implantation einer Totalendoprothese des Hüftgelenks bei einem Prothesenwechsel
- 81.51.22 ↔ Implantation einer Totalendoprothese des Hüftgelenks, Sonderprothese bei einem Prothesenwechsel
- 81.51.29 ↔ Implantation einer Totalendoprothese des Hüftgelenks bei einem Prothesenwechsel, sonstige
- 81.52.41 ↔ Implantation einer Monokopfprothese bei einem Prothesenwechsel
- 81.52.42 ↔ Implantation einer Duokopfprothese bei einem Prothesenwechsel
- 81.52.55 ↔ Implantation von Kopf, Inlay sowie Pfanne einer Hüftendoprothese bei einem Wechsel
- 81.52.57 ↔ Implantation von Stütz- resp. Pfannendachschale sowie Pfanne einer Hüftendoprothese bei einem Wechsel
- 81.52.58 ↔ Implantation von Stütz- resp. Pfannendachschale, Pfanne sowie Kopf einer Hüftendoprothese bei einem Wechsel
- 81.52.5A ↔ Implantation von Schaft sowie Kopf einer Hüftendoprothese bei einem Wechsel
- 81.52.5B ↔ Implantation von Schaft, Kopf sowie Inlay einer Hüftendoprothese bei einem Wechsel
- 81.54.31 ↔ Implantation einer Standard-Totalendoprothese des Kniegelenks bei einem Prothesenwechsel
- 81.54.32 ↔ Implantation einer Sonder-Totalendoprothese des Kniegelenks bei einem Prothesenwechsel
- 81.54.33 ↔ Implantation einer achsengeführten Totalendoprothese des Kniegelenks bei einem Prothesenwechsel
- 81.54.35 ↔ Implantation einer bikondylären Schlittenprothese bei einem Prothesenwechsel
- 81.54.44 ↔ Implantation der Tibia- oder Femurkomponenten, sowie des Inlays einer unikondylären, resp. bikondylären Schlittenprothese oder einer Standard-Totalendoprothese des Knies bei einem Wechsel
- 81.54.45 ↔ Implantation der Tibia- oder Femurkomponenten, sowie des Inlays einer Sonder-Totalendoprothese oder einer achsengeführten Totalendoprothese des Knies, bei einem Wechsel

Prozedur I03-6

- 81.51.00 ↔ Implantation einer Totalendoprothese des Hüftgelenks, n.n.bez.
- 81.51.11 ↔ Erstimplantation einer Totalendoprothese des Hüftgelenks
- 81.51.12 ↔ Erstimplantation einer Totalendoprothese des Hüftgelenks, Sonderprothese
- 81.51.19 ↔ Erstimplantation einer Totalendoprothese des Hüftgelenks, sonstige
- 81.52.00 ↔ Implantation einer Teilprothese des Hüftgelenks, Implantation von Teilkomponenten einer Hüftendoprothese, n.n.bez.
- 81.52.21 ↔ Erstimplantation einer Monokopfprothese
- 81.52.22 ↔ Erstimplantation einer Duokopfprothese
- 81.52.29 ↔ Erstimplantation einer Teilprothese des Hüftgelenks, sonstige
- 81.52.31 ↔ Erstimplantation einer Stütz- resp. Pfannendachschale einer Hüftendoprothese
- 81.52.39 ↔ Erstimplantation einer Teilkomponente einer Hüftendoprothese, sonstige
- 81.54.21 ↔ Erstimplantation einer Standard-Totalendoprothese des Kniegelenks
- 81.54.22 ↔ Erstimplantation einer Sonder-Totalendoprothese des Kniegelenks
- 81.54.23 ↔ Erstimplantation einer achsengeführten Totalendoprothese des Kniegelenks
- 81.54.24 ↔ Erstimplantation einer unikondylären Schlittenprothese am Kniegelenk
- 81.54.25 ↔ Erstimplantation einer bikondylären Schlittenprothese am Kniegelenk
- 81.54.26 ↔ Erstimplantation eines kondylären Femurschildes mit Patella-Rückflächenersatz

Prozedur I03-7

- 81.51.00 ↔ Implantation einer Totalendoprothese des Hüftgelenks, n.n.bez.
- 81.51.11 ↔ Erstimplantation einer Totalendoprothese des Hüftgelenks
- 81.51.12 ↔ Erstimplantation einer Totalendoprothese des Hüftgelenks, Sonderprothese
- 81.51.13 ↔ Erstimplantation einer Oberflächenersatzprothese
- 81.51.19 ↔ Erstimplantation einer Totalendoprothese des Hüftgelenks, sonstige
- 81.51.21 ↔ Implantation einer Totalendoprothese des Hüftgelenks bei einem Prothesenwechsel
- 81.51.22 ↔ Implantation einer Totalendoprothese des Hüftgelenks, Sonderprothese bei einem Prothesenwechsel
- 81.51.29 ↔ Implantation einer Totalendoprothese des Hüftgelenks bei einem Prothesenwechsel, sonstige
- 81.52.00 ↔ Implantation einer Teilprothese des Hüftgelenks, Implantation von Teilkomponenten einer Hüftendoprothese, n.n.bez.
- 81.52.21 ↔ Erstimplantation einer Monokopfprothese
- 81.52.22 ↔ Erstimplantation einer Duokopfprothese
- 81.52.29 ↔ Erstimplantation einer Teilprothese des Hüftgelenks, sonstige
- 81.52.31 ↔ Erstimplantation einer Stütz- resp. Pfannendachschale einer Hüftendoprothese
- 81.52.39 ↔ Erstimplantation einer Teilkomponente einer Hüftendoprothese, sonstige

- | | | | |
|------------|---|------------|---|
| 81.52.41 ↔ | Implantation einer Monokopfprothese bei einem Prothesenwechsel | 81.52.58 ↔ | Implantation von Stütz- resp. Pfannendachschale, Pfanne sowie Kopf einer Hüftendoprothese bei einem Wechsel |
| 81.52.42 ↔ | Implantation einer Duokopfprothese bei einem Prothesenwechsel | 81.52.5A ↔ | Implantation von Schaft sowie Kopf einer Hüftendoprothese bei einem Wechsel |
| 81.52.55 ↔ | Implantation von Kopf, Inlay sowie Pfanne einer Hüftendoprothese bei einem Wechsel | 81.52.5B ↔ | Implantation von Schaft, Kopf sowie Inlay einer Hüftendoprothese bei einem Wechsel |
| 81.52.56 ↔ | Implantation von Inlay sowie Pfanne einer Hüftendoprothese bei einem Wechsel | | |
| 81.52.57 ↔ | Implantation von Stütz- resp. Pfannendachschale sowie Pfanne einer Hüftendoprothese bei einem Wechsel | | |

Prozedur I03-8

- | | | | |
|------------|--|------------|---|
| 81.22 ↔ | Knie-Arthrodese | 81.54.32 ↔ | Implantation einer Sonder-Totalendoprothese des Kniegelenks bei einem Prothesenwechsel |
| 81.54.21 ↔ | Erstimplantation einer Standard-Totalendoprothese des Kniegelenks | 81.54.33 ↔ | Implantation einer achsengeführten Totalendoprothese des Kniegelenks bei einem Prothesenwechsel |
| 81.54.22 ↔ | Erstimplantation einer Sonder-Totalendoprothese des Kniegelenks | 81.54.35 ↔ | Implantation einer bikondylären Schlittenprothese bei einem Prothesenwechsel |
| 81.54.23 ↔ | Erstimplantation einer achsengeführten Totalendoprothese des Kniegelenks | 81.54.44 ↔ | Implantation der Tibia- oder Femurkomponenten, sowie des Inlays einer unikondylären, resp. bikondylären Schlittenprothese oder einer Standard-Totalendoprothese des Knies bei einem Wechsel |
| 81.54.24 ↔ | Erstimplantation einer unikondylären Schlittenprothese am Kniegelenk | 81.54.45 ↔ | Implantation der Tibia- oder Femurkomponenten, sowie des Inlays einer Sonder-Totalendoprothese oder einer achsengeführten Totalendoprothese des Knies, bei einem Wechsel |
| 81.54.25 ↔ | Erstimplantation einer bikondylären Schlittenprothese am Kniegelenk | | |
| 81.54.26 ↔ | Erstimplantation eines kondylären Femurschilds mit Patella-Rückflächenersatz | | |
| 81.54.31 ↔ | Implantation einer Standard-Totalendoprothese des Kniegelenks bei einem Prothesenwechsel | | |

Prozedur I03-9

- | | | | |
|------------|---|------------|--|
| 80.05.00 ↔ | Entfernen einer Hüftendoprothese, n.n.bez. | 81.51.12 ↔ | Erstimplantation einer Totalendoprothese des Hüftgelenks, Sonderprothese |
| 80.05.15 ↔ | Entfernen einer Totalendoprothese des Hüftgelenks | 81.51.13 ↔ | Erstimplantation einer Oberflächenersatzprothese |
| 80.05.16 ↔ | Entfernen einer Totalendoprothese des Hüftgelenks, Sonderprothese | 81.51.19 ↔ | Erstimplantation einer Totalendoprothese des Hüftgelenks, sonstige |
| 80.05.17 ↔ | Entfernen von Schaft, sowie Kopf einer Hüftendoprothese | 81.51.19 ↔ | Erstimplantation einer Totalendoprothese des Hüftgelenks, sonstige |
| 80.05.18 ↔ | Entfernen von Schaft, Kopf, sowie Inlay einer Hüftendoprothese | 81.52.00 ↔ | Implantation einer Teilprothese des Hüftgelenks, Implantation von Teilkomponenten einer Hüftendoprothese, n.n.bez. |
| 80.05.1A ↔ | Entfernen des Inlays einer Hüftendoprothese | 81.52.00 ↔ | Implantation einer Teilprothese des Hüftgelenks, Implantation von Teilkomponenten einer Hüftendoprothese, n.n.bez. |
| 80.05.1B ↔ | Entfernen des Kopfes einer Hüftendoprothese | 81.52.21 ↔ | Erstimplantation einer Monokopfprothese |
| 80.05.1C ↔ | Entfernen von Kopf sowie Inlay einer Hüftendoprothese | 81.52.21 ↔ | Erstimplantation einer Monokopfprothese |
| 80.05.1D ↔ | Entfernen von Kopf, Inlay sowie Pfanne einer Hüftendoprothese | 81.52.22 ↔ | Erstimplantation einer Duokopfprothese |
| 80.05.1E ↔ | Entfernen von Inlay sowie Pfanne einer Hüftendoprothese | 81.52.22 ↔ | Erstimplantation einer Duokopfprothese |
| 80.05.1F ↔ | Entfernen von Stütz-, resp. Pfannendachschale sowie Pfanne einer Hüftendoprothese | 81.52.29 ↔ | Erstimplantation einer Teilprothese des Hüftgelenks, sonstige |
| 80.05.1G ↔ | Entfernen von Stütz-, resp. Pfannendachschale, Pfanne sowie Kopf einer Hüftendoprothese | 81.52.29 ↔ | Erstimplantation einer Teilprothese des Hüftgelenks, sonstige |
| 80.05.99 ↔ | Entfernen einer Hüftendoprothese, sonstige | 81.52.31 ↔ | Erstimplantation einer Stütz- resp. Pfannendachschale einer Hüftendoprothese |
| 81.51.00 ↔ | Implantation einer Totalendoprothese des Hüftgelenks, n.n.bez. | 81.52.31 ↔ | Erstimplantation einer Stütz- resp. Pfannendachschale einer Hüftendoprothese |
| 81.51.00 ↔ | Implantation einer Totalendoprothese des Hüftgelenks, n.n.bez. | 81.52.39 ↔ | Erstimplantation einer Teilkomponente einer Hüftendoprothese, sonstige |
| 81.51.11 ↔ | Erstimplantation einer Totalendoprothese des Hüftgelenks | 81.52.39 ↔ | Erstimplantation einer Teilkomponente einer Hüftendoprothese, sonstige |
| 81.51.11 ↔ | Erstimplantation einer Totalendoprothese des Hüftgelenks | | |
| 81.51.12 ↔ | Erstimplantation einer Totalendoprothese des Hüftgelenks, Sonderprothese | | |

ADRG I04**Revision oder Ersatz des Kniegelenkes mit komplizierender Diagnose oder Arthrodese**

(Diagnose in Tabelle I04-1 oder Prozedur in Tabelle I04-2) und Prozedur in Tabelle I04-3

DRG I04A**Revision oder Ersatz des Kniegelenkes mit komplizierender Diagnose oder Arthrodese und bestimmtem Prothesenwechsel**

Prozedur in Tabelle I04-4

DRG I04B**Revision oder Ersatz des Kniegelenkes mit komplizierender Diagnose oder Arthrodese****Diagnose I04-1**

| | | | |
|--------|---|--------|---|
| C40.2 | Bösartige Neubildung des Knochens und des Gelenkknorpels: Lange Knochen der unteren Extremität | M86.45 | Chronische Osteomyelitis mit Fistel: Beckenregion und Oberschenkel [Becken, Femur, Gesäß, Hüfte, Hüftgelenk, Iliosakralgelenk] |
| C40.3 | Bösartige Neubildung des Knochens und des Gelenkknorpels: Kurze Knochen der unteren Extremität | M86.46 | Chronische Osteomyelitis mit Fistel: Unterschenkel [Fibula, Tibia, Kniegelenk] |
| C40.8 | Bösartige Neubildung: Knochen und Gelenkknorpel der Extremitäten, mehrere Teilbereiche überlappend | M86.55 | Sonstige chronische hämatogene Osteomyelitis: Beckenregion und Oberschenkel [Becken, Femur, Gesäß, Hüfte, Hüftgelenk, Iliosakralgelenk] |
| C49.2 | Bösartige Neubildung: Bindegewebe und andere Weichteilgewebe der unteren Extremität, einschließlich Hüfte | M86.56 | Sonstige chronische hämatogene Osteomyelitis: Unterschenkel [Fibula, Tibia, Kniegelenk] |
| C49.8 | Bösartige Neubildung: Bindegewebe und andere Weichteilgewebe, mehrere Teilbereiche überlappend | M86.65 | Sonstige chronische Osteomyelitis: Beckenregion und Oberschenkel [Becken, Femur, Gesäß, Hüfte, Hüftgelenk, Iliosakralgelenk] |
| C79.5 | Sekundäre bösartige Neubildung des Knochens und des Knochenmarkes | M86.66 | Sonstige chronische Osteomyelitis: Unterschenkel [Fibula, Tibia, Kniegelenk] |
| M00.06 | Arthritis und Polyarthritis durch Staphylokokken: Unterschenkel [Fibula, Tibia, Kniegelenk] | M86.85 | Sonstige Osteomyelitis: Beckenregion und Oberschenkel [Becken, Femur, Gesäß, Hüfte, Hüftgelenk, Iliosakralgelenk] |
| M00.16 | Arthritis und Polyarthritis durch Pneumokokken: Unterschenkel [Fibula, Tibia, Kniegelenk] | M86.86 | Sonstige Osteomyelitis: Unterschenkel [Fibula, Tibia, Kniegelenk] |
| M00.26 | Arthritis und Polyarthritis durch sonstige Streptokokken: Unterschenkel [Fibula, Tibia, Kniegelenk] | M86.95 | Osteomyelitis, nicht näher bezeichnet: Beckenregion und Oberschenkel [Becken, Femur, Gesäß, Hüfte, Hüftgelenk, Iliosakralgelenk] |
| M00.86 | Arthritis und Polyarthritis durch sonstige näher bezeichnete bakterielle Erreger: Unterschenkel [Fibula, Tibia, Kniegelenk] | M86.96 | Osteomyelitis, nicht näher bezeichnet: Unterschenkel [Fibula, Tibia, Kniegelenk] |
| M00.96 | Eitrige Arthritis, nicht näher bezeichnet: Unterschenkel [Fibula, Tibia, Kniegelenk] | M89.55 | Osteolyse: Beckenregion und Oberschenkel [Becken, Femur, Gesäß, Hüfte, Hüftgelenk, Iliosakralgelenk] |
| M86.05 | Akute hämatogene Osteomyelitis: Beckenregion und Oberschenkel [Becken, Femur, Gesäß, Hüfte, Hüftgelenk, Iliosakralgelenk] | M89.56 | Osteolyse: Unterschenkel [Fibula, Tibia, Kniegelenk] |
| M86.06 | Akute hämatogene Osteomyelitis: Unterschenkel [Fibula, Tibia, Kniegelenk] | M96.80 | Elektiv offen belassenes Sternum nach thoraxchirurgischem Eingriff |
| M86.15 | Sonstige akute Osteomyelitis: Beckenregion und Oberschenkel [Becken, Femur, Gesäß, Hüfte, Hüftgelenk, Iliosakralgelenk] | M96.82 | Verzögerte Knochenheilung nach Fusion oder Arthrodese |
| M86.16 | Sonstige akute Osteomyelitis: Unterschenkel [Fibula, Tibia, Kniegelenk] | M96.88 | Sonstige Krankheiten des Muskel-Skelett-Systems nach medizinischen Maßnahmen |
| M86.25 | Subakute Osteomyelitis: Beckenregion und Oberschenkel [Becken, Femur, Gesäß, Hüfte, Hüftgelenk, Iliosakralgelenk] | S72.3 | Fraktur des Femurschaftes |
| M86.26 | Subakute Osteomyelitis: Unterschenkel [Fibula, Tibia, Kniegelenk] | S72.40 | Distale Fraktur des Femurs: Teil nicht näher bezeichnet |
| M86.35 | Chronische multifokale Osteomyelitis: Beckenregion und Oberschenkel [Becken, Femur, Gesäß, Hüfte, Hüftgelenk, Iliosakralgelenk] | S72.41 | Distale Fraktur des Femurs: Condylus (lateralis) (medialis) |
| M86.36 | Chronische multifokale Osteomyelitis: Unterschenkel [Fibula, Tibia, Kniegelenk] | S72.42 | Distale Fraktur des Femurs: Epiphyse, Epiphysenlösung |
| | | S72.43 | Distale Fraktur des Femurs: Suprakondylär |
| | | S72.44 | Distale Fraktur des Femurs: Interkondylär |
| | | S72.7 | Multiple Frakturen des Femurs |
| | | T84.5 | Infektion und entzündliche Reaktion durch eine Gelenkendoprothese |

Prozedur I04-2

81.22 ↔ Knie-Arthrodese

Prozedur I04-3

- | | |
|---|--|
| 80.06.11 ↔ Entfernen einer Standard-Totalendoprothese des Kniegelenks | 81.54.24 ↔ Erstimplantation einer unikondylären Schlittenprothese am Kniegelenk |
| 80.06.12 ↔ Entfernen einer Sonder-Totalendoprothese des Kniegelenks | 81.54.25 ↔ Erstimplantation einer bikondylären Schlittenprothese am Kniegelenk |
| 80.06.13 ↔ Entfernen einer achsengeführten Totalendoprothese des Kniegelenks | 81.54.26 ↔ Erstimplantation eines kondylären Femurschildes mit Patella-Rückflächenersatz |
| 80.06.14 ↔ Entfernen einer unikondylären Schlittenprothese | 81.54.27 ↔ Erstimplantation eines Patella-Rückflächenersatzes |
| 80.06.15 ↔ Entfernen einer bikondylären Schlittenprothese | 81.54.28 ↔ Erstimplantation eines isolierten Ersatzes der femoralen Gleitfläche |
| 80.06.16 ↔ Entfernen eines kondylären Femurschildes mit Patella-Rückflächenersatz | 81.54.29 ↔ Erstimplantation einer Knieendoprothese, sonstige |
| 80.06.17 ↔ Entfernen eines Patella-Rückflächenersatz | 81.54.31 ↔ Implantation einer Standard-Totalendoprothese des Kniegelenks bei einem Prothesenwechsel |
| 80.06.18 ↔ Entfernen des Inlays einer Knieendoprothese | 81.54.32 ↔ Implantation einer Sonder-Totalendoprothese des Kniegelenks bei einem Prothesenwechsel |
| 80.06.1A ↔ Entfernen der Tibia- oder Femurkomponenten, sowie des Inlays einer unikondylären, resp. bikondylären Schlittenprothese oder einer Standard-Totalendoprothese des Knies | 81.54.33 ↔ Implantation einer achsengeführten Totalendoprothese des Kniegelenks bei einem Prothesenwechsel |
| 80.06.1B ↔ Entfernen der Tibia- oder Femurkomponenten, sowie des Inlays einer Sonder-Totalendoprothese oder einer achsengeführten Totalendoprothese des Knies | 81.54.35 ↔ Implantation einer bikondylären Schlittenprothese bei einem Prothesenwechsel |
| 80.06.1C ↔ Entfernen eines isolierten Ersatzes der femoralen Gleitfläche | 81.54.44 ↔ Implantation der Tibia- oder Femurkomponenten, sowie des Inlays einer unikondylären, resp. bikondylären Schlittenprothese oder einer Standard-Totalendoprothese des Knies bei einem Wechsel |
| 80.06.99 ↔ Entfernen einer Knieendoprothese, sonstige | 81.54.45 ↔ Implantation der Tibia- oder Femurkomponenten, sowie des Inlays einer Sonder-Totalendoprothese oder einer achsengeführten Totalendoprothese des Knies, bei einem Wechsel |
| 81.22 ↔ Knie-Arthrodese | |
| 81.54.21 ↔ Erstimplantation einer Standard-Totalendoprothese des Kniegelenks | |
| 81.54.22 ↔ Erstimplantation einer Sonder-Totalendoprothese des Kniegelenks | |
| 81.54.23 ↔ Erstimplantation einer achsengeführten Totalendoprothese des Kniegelenks | |

Prozedur I04-4

- | | |
|---|--|
| 81.54.32 ↔ Implantation einer Sonder-Totalendoprothese des Kniegelenks bei einem Prothesenwechsel | 81.54.33 ↔ Implantation einer achsengeführten Totalendoprothese des Kniegelenks bei einem Prothesenwechsel |
|---|--|

ADRG I05**Gelenkersatz oder Revision an den oberen Extremitäten**

Prozedur in Tabelle I05-1

DRG I05A**Gelenkersatz oder Revision an den oberen Extremitäten mit äusserst schweren CC oder bestimmtem beidseitigen Eingriff oder Eingriff an mehreren Lokalisationen**

PCCL > 3 oder Beidseitige Prozedur in Tabelle I05-2 oder Eingriff an mehreren Lokalisationen

DRG I05B**Gelenkersatz oder Revision an den oberen Extremitäten mit komplexem Eingriff**

Prozedur in Tabelle I05-3

DRG I05C**Gelenkersatz oder Revision an den oberen Extremitäten****Prozedur I05-1**

- | | |
|--|--|
| 81.80.00 ↔ Implantation Totalendoprothese Schultergelenk, n.n.bez. | 81.80.12 ↔ Erstimplantation Totalendoprothese Schultergelenk, invers |
| 81.80.09 ↔ Implantation Totalendoprothese Schultergelenk, sonstige | 81.80.13 ↔ Erstimplantation Totalendoprothese Schultergelenk, Sonderprothese |
| 81.80.11 ↔ Erstimplantation Totalendoprothese Schultergelenk, anatomisch | 81.80.21 ↔ Implantation Totalendoprothese Schultergelenk, anatomisch, bei Prothesenwechsel |

- | | |
|---|---|
| 81.80.22 ↔ Implantation Totalendoprothese Schultergelenk, invers, bei Prothesenwechsel | 81.81.33 ↔ Implantation Inlay, Totalendoprothese Schultergelenk, bei Wechsel von Komponenten |
| 81.80.23 ↔ Implantation Totalendoprothese Schultergelenk, Sonderprothese, bei Prothesenwechsel | 81.81.34 ↔ Implantation Inlay sowie Kopf, Totalendoprothese Schultergelenk, bei Wechsel von Komponenten |
| 81.81.00 ↔ Implantation Partielle Prothese Schultergelenk, n.n.bez. | 81.81.35 ↔ Implantation Inlay, Kopf sowie Schaft, Totalendoprothese Schultergelenk, bei Wechsel von Komponenten |
| 81.81.09 ↔ Implantation Partielle Prothese Schultergelenk, sonstige | 81.84 ↔ Totalprothese des Ellenbogens |
| 81.81.11 ↔ Erstimplantation Oberflächenersatzprothese | 81.85.30 ↔ Prothetischer Ersatz der distalen Humerusgelenkfläche |
| 81.81.12 ↔ Erstimplantation Humeruskopfprothese | 81.85.31 ↔ Sonstige Rekonstruktion am Ellenbogen, Radiuskopffprothese |
| 81.81.13 ↔ Erstimplantation Glenoidprothese | 81.96.2D ↔ Sonstige Rekonstruktion an Gelenken, Handgelenk, Ulnakopfprothese |
| 81.81.21 ↔ Implantation Oberflächenersatzprothese, bei Prothesenwechsel | 81.97.13 ↔ Revision und Wechsel einer Totalprothese des Ellenbogengelenks |
| 81.81.22 ↔ Implantation Humeruskopfprothese, bei Prothesenwechsel | 81.97.14 ↔ Revision und Wechsel einer Radiuskopffprothese |
| 81.81.23 ↔ Implantation Glenoidprothese, bei Prothesenwechsel | |
| 81.81.31 ↔ Implantation Pfanne, Totalendoprothese Schultergelenk, bei Wechsel von Komponenten | |
| 81.81.32 ↔ Implantation Pfanne sowie Inlay, Totalendoprothese Schultergelenk, bei Wechsel von Komponenten | |

Prozedur I05-2

- | | |
|--|--|
| 81.80.00 ↔ Implantation Totalendoprothese Schultergelenk, n.n.bez. | 81.80.12 ↔ Erstimplantation Totalendoprothese Schultergelenk, invers |
| 81.80.09 ↔ Implantation Totalendoprothese Schultergelenk, sonstige | 81.80.13 ↔ Erstimplantation Totalendoprothese Schultergelenk, Sonderprothese |
| 81.80.11 ↔ Erstimplantation Totalendoprothese Schultergelenk, anatomisch | 81.84 ↔ Totalprothese des Ellenbogens |

Prozedur I05-3

- | | |
|--|--|
| 81.80.00 ↔ Implantation Totalendoprothese Schultergelenk, n.n.bez. | 81.80.22 ↔ Implantation Totalendoprothese Schultergelenk, invers, bei Prothesenwechsel |
| 81.80.09 ↔ Implantation Totalendoprothese Schultergelenk, sonstige | 81.80.23 ↔ Implantation Totalendoprothese Schultergelenk, Sonderprothese, bei Prothesenwechsel |
| 81.80.11 ↔ Erstimplantation Totalendoprothese Schultergelenk, anatomisch | 81.81.22 ↔ Implantation Humeruskopfprothese, bei Prothesenwechsel |
| 81.80.12 ↔ Erstimplantation Totalendoprothese Schultergelenk, invers | 81.84 ↔ Totalprothese des Ellenbogens |
| 81.80.13 ↔ Erstimplantation Totalendoprothese Schultergelenk, Sonderprothese | 81.97.13 ↔ Revision und Wechsel einer Totalprothese des Ellenbogengelenks |
| 81.80.21 ↔ Implantation Totalendoprothese Schultergelenk, anatomisch, bei Prothesenwechsel | |

ADRG I06

Komplexe Eingriffe an der Wirbelsäule mit WK-Ersatz ab 2 Implantaten oder äusserst schwere CC oder Para-/Tetraplegie oder VEPTR oder IntK/IMCK > 196/184 Aufwandspunkte

(Mindestens eine Prozedur in Tabelle I06-2 oder Prozedur in Tabelle I06-3 und Prozedur in Tabelle I06-4) und Prozedur in Tabelle I06-5 und Prozedur in Tabelle I06-6 oder (mindestens eine Prozedur in Tabelle I06-2 oder Prozedur in Tabelle I06-3 und Prozedur in Tabelle I06-4) und (PCCL > 3 oder Nebendiagnose in Tabelle I06-1 oder Prozedur in Tabelle I06-7 oder mindestens eine Prozedur in Tabelle I06-8)

DRG I06A

Hochkomplexe Eingriffe an der Wirbelsäule oder mehrz. kompl. OR-Proz. oder geriat. Akutreha ab 14 BHT oder kompliz. Prozeduren oder IntK/IMCK > 196/360 Aufwandspunkte

Mindestens eine Prozedur in Tabelle I06-9 oder Mehrzeitige komplexe OR-Prozeduren oder Geriatrische Akutrehabilitation, ab 14 BHT oder Komplizierende Prozeduren

DRG I06B**Komplexe Eingriffe an der Wirbelsäule mit WK-Ersatz ab 2 Implantaten oder Alter < 16 Jahre und äusserst schwere CC, oder sehr komplexe WS-Eingriffe oder IntK/IMCK > 184 Aufwandspunkte**

PCCL > 3 und Alter < 16 Jahre oder mindestens eine Prozedur in Tabelle I06-10 oder mindestens eine Prozedur in Tabelle I06-11 oder Prozedur in Tabelle I06-6 und PCCL > 3

DRG I06C**Komplexe Eingriffe an der Wirbelsäule oder aufwendiger Eingriff von dorsal und ventral an der Wirbelsäule****Diagnose I06-1**

| | | | |
|--------|---|--------|---|
| G04.1 | Humane T-Zell-lymphotrope Virus-assoziierte Myelopathie | G82.31 | Schlaffe Tetraparese und Tetraplegie: Akute unvollständige Querschnittslähmung nichttraumatischer Genese |
| G82.00 | Schlaffe Paraparese und Paraplegie: Akute unvollständige Querschnittslähmung nichttraumatischer Genese | G82.32 | Schlaffe Tetraparese und Tetraplegie: Chronische unvollständige Querschnittslähmung |
| G82.01 | Schlaffe Paraparese und Paraplegie: Akute unvollständige Querschnittslähmung nichttraumatischer Genese | G82.33 | Schlaffe Tetraparese und Tetraplegie: Chronische unvollständige Querschnittslähmung |
| G82.02 | Schlaffe Paraparese und Paraplegie: Chronische unvollständige Querschnittslähmung | G82.40 | Spastische Tetraparese und Tetraplegie: Akute unvollständige Querschnittslähmung nichttraumatischer Genese |
| G82.03 | Schlaffe Paraparese und Paraplegie: Chronische unvollständige Querschnittslähmung | G82.41 | Spastische Tetraparese und Tetraplegie: Akute unvollständige Querschnittslähmung nichttraumatischer Genese |
| G82.10 | Spastische Paraparese und Paraplegie: Akute unvollständige Querschnittslähmung nichttraumatischer Genese | G82.42 | Spastische Tetraparese und Tetraplegie: Chronische unvollständige Querschnittslähmung |
| G82.11 | Spastische Paraparese und Paraplegie: Akute unvollständige Querschnittslähmung nichttraumatischer Genese | G82.43 | Spastische Tetraparese und Tetraplegie: Chronische unvollständige Querschnittslähmung |
| G82.12 | Spastische Paraparese und Paraplegie: Chronische unvollständige Querschnittslähmung | G82.50 | Tetraparese und Tetraplegie, nicht näher bezeichnet: Akute unvollständige Querschnittslähmung nichttraumatischer Genese |
| G82.13 | Spastische Paraparese und Paraplegie: Chronische unvollständige Querschnittslähmung | G82.51 | Tetraparese und Tetraplegie, nicht näher bezeichnet: Akute unvollständige Querschnittslähmung nichttraumatischer Genese |
| G82.20 | Paraparese und Paraplegie, nicht näher bezeichnet: Akute unvollständige Querschnittslähmung nichttraumatischer Genese | G82.52 | Tetraparese und Tetraplegie, nicht näher bezeichnet: Chronische unvollständige Querschnittslähmung |
| G82.21 | Paraparese und Paraplegie, nicht näher bezeichnet: Akute unvollständige Querschnittslähmung nichttraumatischer Genese | G82.53 | Tetraparese und Tetraplegie, nicht näher bezeichnet: Chronische unvollständige Querschnittslähmung |
| G82.22 | Paraparese und Paraplegie, nicht näher bezeichnet: Chronische unvollständige Querschnittslähmung | G83.5 | Locked-in-Syndrom |
| G82.23 | Paraparese und Paraplegie, nicht näher bezeichnet: Chronische unvollständige Querschnittslähmung | G93.80 | Apallisches Syndrom |
| G82.30 | Schlaffe Tetraparese und Tetraplegie: Akute unvollständige Querschnittslähmung nichttraumatischer Genese | P11.51 | Geburtsverletzung der Wirbelsäule und des Rückenmarkes: Mit chronischer Querschnittslähmung |
| | | P91.80 | Locked-in-Syndrom und apallisches Syndrom beim Neugeborenen |

Prozedur I06-10

| | | | |
|-------------|--|-------------|---|
| 99.B7.13 ‡↔ | Intensivmedizinische Komplexbehandlung, 185 bis 360 Aufwandspunkte | 99.B8.13 ‡↔ | IMC-Komplexbehandlung des Erwachsenen, 185 bis 360 Aufwandspunkte |
|-------------|--|-------------|---|

Prozedur I06-11

| | | | |
|-------------|--|------------|--|
| 00.94.31 ‡↔ | Intraoperatives neurophysiologisches Monitoring, von mehr als 4 Stunden bis 8 Stunden | 7A.71.17 ↔ | Fusion von Wirbeln mit Stabilisierung der Wirbelsäule, Zugang dorsal und dorsolateral, 7 Segmente |
| 00.94.32 ‡↔ | Intraoperatives neurophysiologisches Monitoring, von mehr als 8 Stunden bis 12 Stunden | 7A.71.18 ↔ | Fusion von Wirbeln mit Stabilisierung der Wirbelsäule, Zugang dorsal und dorsolateral, 8 Segmente |
| 00.94.33 ‡↔ | Intraoperatives neurophysiologisches Monitoring, von mehr als 12 Stunden | 7A.71.1A ↔ | Fusion von Wirbeln mit Stabilisierung der Wirbelsäule, Zugang dorsal und dorsolateral, 9 Segmente |
| 78.41.30 ↔ | Sonstige plastische Rekonstruktion an Skapula, Klavikula, Rippen und Sternum, Implantation von vertikalen expandierbaren prothetischen Titanrippen [VEPTR] | 7A.71.1B ↔ | Fusion von Wirbeln mit Stabilisierung der Wirbelsäule, Zugang dorsal und dorsolateral, 10 Segmente |

| | |
|--|--|
| 7A.71.1C ↔ Fusion von Wirbeln mit Stabilisierung der Wirbelsäule, Zugang dorsal und dorsolateral, 11 Segmente | 7A.71.2E ↔ Fusion von Wirbeln mit Stabilisierung der Wirbelsäule, Zugang ventral, 13 Segmente |
| 7A.71.1D ↔ Fusion von Wirbeln mit Stabilisierung der Wirbelsäule, Zugang dorsal und dorsolateral, 12 Segmente | 7A.71.2F ↔ Fusion von Wirbeln mit Stabilisierung der Wirbelsäule, Zugang ventral, 14 und mehr Segmente |
| 7A.71.1E ↔ Fusion von Wirbeln mit Stabilisierung der Wirbelsäule, Zugang dorsal und dorsolateral, 13 Segmente | 7A.74.17 ↔ Fusion von Wirbeln zur Stellungskorrektur, Zugang dorsal und dorsolateral, 7 Segmente |
| 7A.71.1F ↔ Fusion von Wirbeln mit Stabilisierung der Wirbelsäule, Zugang dorsal und dorsolateral, 14 und mehr Segmente | 7A.74.18 ↔ Fusion von Wirbeln zur Stellungskorrektur, Zugang dorsal und dorsolateral, 8 Segmente |
| 7A.71.27 ↔ Fusion von Wirbeln mit Stabilisierung der Wirbelsäule, Zugang ventral, 7 Segmente | 7A.74.1A ↔ Fusion von Wirbeln zur Stellungskorrektur, Zugang dorsal und dorsolateral, 9 Segmente |
| 7A.71.28 ↔ Fusion von Wirbeln mit Stabilisierung der Wirbelsäule, Zugang ventral, 8 Segmente | 7A.74.1B ↔ Fusion von Wirbeln zur Stellungskorrektur, Zugang dorsal und dorsolateral, 10 Segmente |
| 7A.71.2A ↔ Fusion von Wirbeln mit Stabilisierung der Wirbelsäule, Zugang ventral, 9 Segmente | 7A.74.27 ↔ Fusion von Wirbeln zur Stellungskorrektur, Zugang ventral, 7 Segmente |
| 7A.71.2B ↔ Fusion von Wirbeln mit Stabilisierung der Wirbelsäule, Zugang ventral, 10 Segmente | 7A.74.28 ↔ Fusion von Wirbeln zur Stellungskorrektur, Zugang ventral, 8 Segmente |
| 7A.71.2C ↔ Fusion von Wirbeln mit Stabilisierung der Wirbelsäule, Zugang ventral, 11 Segmente | 7A.74.2A ↔ Fusion von Wirbeln zur Stellungskorrektur, Zugang ventral, 9 Segmente |
| 7A.71.2D ↔ Fusion von Wirbeln mit Stabilisierung der Wirbelsäule, Zugang ventral, 12 Segmente | 7A.74.2B ↔ Fusion von Wirbeln zur Stellungskorrektur, Zugang ventral, 10 Segmente |
| | 7A.A2 ↔ Implantation von mitwachsenden oder expandierenden Systemen, Wirbelsäule |

Prozedur I06-2

| | |
|--|--|
| 7A.71.16 ↔ Fusion von Wirbeln mit Stabilisierung der Wirbelsäule, Zugang dorsal und dorsolateral, 6 Segmente | 7A.71.2F ↔ Fusion von Wirbeln mit Stabilisierung der Wirbelsäule, Zugang ventral, 14 und mehr Segmente |
| 7A.71.17 ↔ Fusion von Wirbeln mit Stabilisierung der Wirbelsäule, Zugang dorsal und dorsolateral, 7 Segmente | 7A.74.14 ↔ Fusion von Wirbeln zur Stellungskorrektur, Zugang dorsal und dorsolateral, 4 Segmente |
| 7A.71.18 ↔ Fusion von Wirbeln mit Stabilisierung der Wirbelsäule, Zugang dorsal und dorsolateral, 8 Segmente | 7A.74.15 ↔ Fusion von Wirbeln zur Stellungskorrektur, Zugang dorsal und dorsolateral, 5 Segmente |
| 7A.71.1A ↔ Fusion von Wirbeln mit Stabilisierung der Wirbelsäule, Zugang dorsal und dorsolateral, 9 Segmente | 7A.74.16 ↔ Fusion von Wirbeln zur Stellungskorrektur, Zugang dorsal und dorsolateral, 6 Segmente |
| 7A.71.1B ↔ Fusion von Wirbeln mit Stabilisierung der Wirbelsäule, Zugang dorsal und dorsolateral, 10 Segmente | 7A.74.17 ↔ Fusion von Wirbeln zur Stellungskorrektur, Zugang dorsal und dorsolateral, 7 Segmente |
| 7A.71.1C ↔ Fusion von Wirbeln mit Stabilisierung der Wirbelsäule, Zugang dorsal und dorsolateral, 11 Segmente | 7A.74.18 ↔ Fusion von Wirbeln zur Stellungskorrektur, Zugang dorsal und dorsolateral, 8 Segmente |
| 7A.71.1D ↔ Fusion von Wirbeln mit Stabilisierung der Wirbelsäule, Zugang dorsal und dorsolateral, 12 Segmente | 7A.74.1A ↔ Fusion von Wirbeln zur Stellungskorrektur, Zugang dorsal und dorsolateral, 9 Segmente |
| 7A.71.1E ↔ Fusion von Wirbeln mit Stabilisierung der Wirbelsäule, Zugang dorsal und dorsolateral, 13 Segmente | 7A.74.1B ↔ Fusion von Wirbeln zur Stellungskorrektur, Zugang dorsal und dorsolateral, 10 Segmente |
| 7A.71.1F ↔ Fusion von Wirbeln mit Stabilisierung der Wirbelsäule, Zugang dorsal und dorsolateral, 14 und mehr Segmente | 7A.74.1C ↔ Fusion von Wirbeln zur Stellungskorrektur, Zugang dorsal und dorsolateral, 11 Segmente |
| 7A.71.26 ↔ Fusion von Wirbeln mit Stabilisierung der Wirbelsäule, Zugang ventral, 6 Segmente | 7A.74.1D ↔ Fusion von Wirbeln zur Stellungskorrektur, Zugang dorsal und dorsolateral, 12 Segmente |
| 7A.71.27 ↔ Fusion von Wirbeln mit Stabilisierung der Wirbelsäule, Zugang ventral, 7 Segmente | 7A.74.1E ↔ Fusion von Wirbeln zur Stellungskorrektur, Zugang dorsal und dorsolateral, 13 Segmente |
| 7A.71.28 ↔ Fusion von Wirbeln mit Stabilisierung der Wirbelsäule, Zugang ventral, 8 Segmente | 7A.74.1F ↔ Fusion von Wirbeln zur Stellungskorrektur, Zugang dorsal und dorsolateral, 14 und mehr Segmente |
| 7A.71.2A ↔ Fusion von Wirbeln mit Stabilisierung der Wirbelsäule, Zugang ventral, 9 Segmente | 7A.74.24 ↔ Fusion von Wirbeln zur Stellungskorrektur, Zugang ventral, 4 Segmente |
| 7A.71.2B ↔ Fusion von Wirbeln mit Stabilisierung der Wirbelsäule, Zugang ventral, 10 Segmente | 7A.74.25 ↔ Fusion von Wirbeln zur Stellungskorrektur, Zugang ventral, 5 Segmente |
| 7A.71.2C ↔ Fusion von Wirbeln mit Stabilisierung der Wirbelsäule, Zugang ventral, 11 Segmente | 7A.74.26 ↔ Fusion von Wirbeln zur Stellungskorrektur, Zugang ventral, 6 Segmente |
| 7A.71.2D ↔ Fusion von Wirbeln mit Stabilisierung der Wirbelsäule, Zugang ventral, 12 Segmente | 7A.74.27 ↔ Fusion von Wirbeln zur Stellungskorrektur, Zugang ventral, 7 Segmente |
| 7A.71.2E ↔ Fusion von Wirbeln mit Stabilisierung der Wirbelsäule, Zugang ventral, 13 Segmente | 7A.74.28 ↔ Fusion von Wirbeln zur Stellungskorrektur, Zugang ventral, 8 Segmente |
| | 7A.74.2A ↔ Fusion von Wirbeln zur Stellungskorrektur, Zugang ventral, 9 Segmente |
| | 7A.74.2B ↔ Fusion von Wirbeln zur Stellungskorrektur, Zugang ventral, 10 Segmente |
| | 7A.74.2C ↔ Fusion von Wirbeln zur Stellungskorrektur, Zugang ventral, 11 Segmente |
| | 7A.74.2D ↔ Fusion von Wirbeln zur Stellungskorrektur, Zugang ventral, 12 Segmente |

7A.74.2E ↔ Fusion von Wirbeln zur Stellungskorrektur, Zugang ventral, 13 Segmente

7A.74.2F ↔ Fusion von Wirbeln zur Stellungskorrektur, Zugang ventral, 14 und mehr Segmente

Prozedur I06-3

7A.71.13 ↔ Fusion von Wirbeln mit Stabilisierung der Wirbelsäule, Zugang dorsal und dorsolateral, 3 Segmente

7A.71.1F ↔ Fusion von Wirbeln mit Stabilisierung der Wirbelsäule, Zugang dorsal und dorsolateral, 14 und mehr Segmente

7A.71.14 ↔ Fusion von Wirbeln mit Stabilisierung der Wirbelsäule, Zugang dorsal und dorsolateral, 4 Segmente

7A.74.12 ↔ Fusion von Wirbeln zur Stellungskorrektur, Zugang dorsal und dorsolateral, 2 Segmente

7A.71.15 ↔ Fusion von Wirbeln mit Stabilisierung der Wirbelsäule, Zugang dorsal und dorsolateral, 5 Segmente

7A.74.13 ↔ Fusion von Wirbeln zur Stellungskorrektur, Zugang dorsal und dorsolateral, 3 Segmente

7A.71.16 ↔ Fusion von Wirbeln mit Stabilisierung der Wirbelsäule, Zugang dorsal und dorsolateral, 6 Segmente

7A.74.14 ↔ Fusion von Wirbeln zur Stellungskorrektur, Zugang dorsal und dorsolateral, 4 Segmente

7A.71.17 ↔ Fusion von Wirbeln mit Stabilisierung der Wirbelsäule, Zugang dorsal und dorsolateral, 7 Segmente

7A.74.15 ↔ Fusion von Wirbeln zur Stellungskorrektur, Zugang dorsal und dorsolateral, 5 Segmente

7A.71.18 ↔ Fusion von Wirbeln mit Stabilisierung der Wirbelsäule, Zugang dorsal und dorsolateral, 8 Segmente

7A.74.16 ↔ Fusion von Wirbeln zur Stellungskorrektur, Zugang dorsal und dorsolateral, 6 Segmente

7A.71.1A ↔ Fusion von Wirbeln mit Stabilisierung der Wirbelsäule, Zugang dorsal und dorsolateral, 9 Segmente

7A.74.17 ↔ Fusion von Wirbeln zur Stellungskorrektur, Zugang dorsal und dorsolateral, 7 Segmente

7A.71.1B ↔ Fusion von Wirbeln mit Stabilisierung der Wirbelsäule, Zugang dorsal und dorsolateral, 10 Segmente

7A.74.18 ↔ Fusion von Wirbeln zur Stellungskorrektur, Zugang dorsal und dorsolateral, 8 Segmente

7A.71.1C ↔ Fusion von Wirbeln mit Stabilisierung der Wirbelsäule, Zugang dorsal und dorsolateral, 11 Segmente

7A.74.1A ↔ Fusion von Wirbeln zur Stellungskorrektur, Zugang dorsal und dorsolateral, 9 Segmente

7A.71.1D ↔ Fusion von Wirbeln mit Stabilisierung der Wirbelsäule, Zugang dorsal und dorsolateral, 12 Segmente

7A.74.1B ↔ Fusion von Wirbeln zur Stellungskorrektur, Zugang dorsal und dorsolateral, 10 Segmente

7A.71.1E ↔ Fusion von Wirbeln mit Stabilisierung der Wirbelsäule, Zugang dorsal und dorsolateral, 13 Segmente

7A.74.1C ↔ Fusion von Wirbeln zur Stellungskorrektur, Zugang dorsal und dorsolateral, 11 Segmente

7A.74.1D ↔ Fusion von Wirbeln zur Stellungskorrektur, Zugang dorsal und dorsolateral, 12 Segmente

7A.74.1E ↔ Fusion von Wirbeln zur Stellungskorrektur, Zugang dorsal und dorsolateral, 13 Segmente

7A.74.1F ↔ Fusion von Wirbeln zur Stellungskorrektur, Zugang dorsal und dorsolateral, 14 und mehr Segmente

Prozedur I06-4

7A.71.23 ↔ Fusion von Wirbeln mit Stabilisierung der Wirbelsäule, Zugang ventral, 3 Segmente

7A.74.23 ↔ Fusion von Wirbeln zur Stellungskorrektur, Zugang ventral, 3 Segmente

7A.71.24 ↔ Fusion von Wirbeln mit Stabilisierung der Wirbelsäule, Zugang ventral, 4 Segmente

7A.74.24 ↔ Fusion von Wirbeln zur Stellungskorrektur, Zugang ventral, 4 Segmente

7A.71.25 ↔ Fusion von Wirbeln mit Stabilisierung der Wirbelsäule, Zugang ventral, 5 Segmente

7A.74.25 ↔ Fusion von Wirbeln zur Stellungskorrektur, Zugang ventral, 5 Segmente

7A.71.26 ↔ Fusion von Wirbeln mit Stabilisierung der Wirbelsäule, Zugang ventral, 6 Segmente

7A.74.26 ↔ Fusion von Wirbeln zur Stellungskorrektur, Zugang ventral, 6 Segmente

7A.71.27 ↔ Fusion von Wirbeln mit Stabilisierung der Wirbelsäule, Zugang ventral, 7 Segmente

7A.74.27 ↔ Fusion von Wirbeln zur Stellungskorrektur, Zugang ventral, 7 Segmente

7A.71.28 ↔ Fusion von Wirbeln mit Stabilisierung der Wirbelsäule, Zugang ventral, 8 Segmente

7A.74.28 ↔ Fusion von Wirbeln zur Stellungskorrektur, Zugang ventral, 8 Segmente

7A.71.2A ↔ Fusion von Wirbeln mit Stabilisierung der Wirbelsäule, Zugang ventral, 9 Segmente

7A.74.2A ↔ Fusion von Wirbeln zur Stellungskorrektur, Zugang ventral, 9 Segmente

7A.71.2B ↔ Fusion von Wirbeln mit Stabilisierung der Wirbelsäule, Zugang ventral, 10 Segmente

7A.74.2B ↔ Fusion von Wirbeln zur Stellungskorrektur, Zugang ventral, 10 Segmente

7A.71.2C ↔ Fusion von Wirbeln mit Stabilisierung der Wirbelsäule, Zugang ventral, 11 Segmente

7A.74.2C ↔ Fusion von Wirbeln zur Stellungskorrektur, Zugang ventral, 11 Segmente

7A.71.2D ↔ Fusion von Wirbeln mit Stabilisierung der Wirbelsäule, Zugang ventral, 12 Segmente

7A.74.2D ↔ Fusion von Wirbeln zur Stellungskorrektur, Zugang ventral, 12 Segmente

7A.71.2E ↔ Fusion von Wirbeln mit Stabilisierung der Wirbelsäule, Zugang ventral, 13 Segmente

7A.74.2E ↔ Fusion von Wirbeln zur Stellungskorrektur, Zugang ventral, 13 Segmente

7A.71.2F ↔ Fusion von Wirbeln mit Stabilisierung der Wirbelsäule, Zugang ventral, 14 und mehr Segmente

7A.74.2F ↔ Fusion von Wirbeln zur Stellungskorrektur, Zugang ventral, 14 und mehr Segmente

7A.74.22 ↔ Fusion von Wirbeln zur Stellungskorrektur, Zugang ventral, 2 Segmente

Prozedur I06-5

| | |
|---|---|
| 7A.63.11 ↔ Implantation Wirbelkörperersatz | 7A.65.11 ↔ Implantation interkorporelles Implantat |
| 7A.63.21 ↔ Implantation Wirbelkörperersatz bei einem Wechsel | 7A.65.21 ↔ Implantation interkorporelles Implantat bei einem Implantatwechsel |
| 7A.64.11 ↔ Implantation Wirbelkörperersatzprothese | |
| 7A.64.21 ↔ Implantation Wirbelkörperersatzprothese bei einem Prothesenwechsel | |

Prozedur I06-6

| | |
|--|---|
| 7A.A1.32 ‡↔ 2 implantierte Wirbelkörperersatz | 7A.A1.45 ‡↔ 5 und mehr implantierte Wirbelkörperersatzprothesen |
| 7A.A1.33 ‡↔ 3 implantierte Wirbelkörperersatz | 7A.A1.52 ‡↔ 2 implantierte interkorporelle Implantate |
| 7A.A1.34 ‡↔ 4 implantierte Wirbelkörperersatz | 7A.A1.53 ‡↔ 3 implantierte interkorporelle Implantate |
| 7A.A1.35 ‡↔ 5 und mehr implantierte Wirbelkörperersatz | 7A.A1.54 ‡↔ 4 implantierte interkorporelle Implantate |
| 7A.A1.42 ‡↔ 2 implantierte Wirbelkörperersatzprothesen | 7A.A1.55 ‡↔ 5 und mehr implantierte interkorporelle Implantate |
| 7A.A1.43 ‡↔ 3 implantierte Wirbelkörperersatzprothesen | |
| 7A.A1.44 ‡↔ 4 implantierte Wirbelkörperersatzprothesen | |

Prozedur I06-7

| | |
|---|--|
| 78.41.30 ↔ Sonstige plastische Rekonstruktion an Skapula, Klavikula, Rippen und Sternum, Implantation von vertikalen expandierbaren prothetischen Titanrippen [VEPTR] | 7A.A2 ↔ Implantation von mitwachsenden oder expandierenden Systemen, Wirbelsäule |
|---|--|

Prozedur I06-8

| | |
|---|--|
| 99.B7.13 ‡↔ Intensivmedizinische Komplexbehandlung, 185 bis 360 Aufwandspunkte | 99.B8.13 ‡↔ IMC-Komplexbehandlung des Erwachsenen, 185 bis 360 Aufwandspunkte |
| 99.B7.14 ‡↔ Intensivmedizinische Komplexbehandlung, 361 bis 552 Aufwandspunkte | 99.B8.14 ‡↔ IMC-Komplexbehandlung des Erwachsenen, 361 bis 552 Aufwandspunkte |
| 99.B7.44 ‡↔ Intensivmedizinische Komplexbehandlung im Kindesalter (Basisprozedur), 197 bis 392 Aufwandspunkte | 99.B8.44 ‡↔ IMC-Komplexbehandlung im Kindesalter, 197 bis 392 Aufwandspunkte |
| 99.B7.54 ‡↔ Intensivmedizinische Komplexbehandlung im Neugeborenenalter (Basisprozedur), 197 bis 392 Aufwandspunkte | 99.B8.54 ‡↔ IMC-Komplexbehandlung im Neugeborenenalter, 197 bis 392 Aufwandspunkte |

Prozedur I06-9

| | |
|--|---|
| 7A.74.1C ↔ Fusion von Wirbeln zur Stellungskorrektur, Zugang dorsal und dorsolateral, 11 Segmente | 99.B7.14 ‡↔ Intensivmedizinische Komplexbehandlung, 361 bis 552 Aufwandspunkte |
| 7A.74.1D ↔ Fusion von Wirbeln zur Stellungskorrektur, Zugang dorsal und dorsolateral, 12 Segmente | 99.B7.44 ‡↔ Intensivmedizinische Komplexbehandlung im Kindesalter (Basisprozedur), 197 bis 392 Aufwandspunkte |
| 7A.74.1E ↔ Fusion von Wirbeln zur Stellungskorrektur, Zugang dorsal und dorsolateral, 13 Segmente | 99.B7.54 ‡↔ Intensivmedizinische Komplexbehandlung im Neugeborenenalter (Basisprozedur), 197 bis 392 Aufwandspunkte |
| 7A.74.1F ↔ Fusion von Wirbeln zur Stellungskorrektur, Zugang dorsal und dorsolateral, 14 und mehr Segmente | 99.B8.14 ‡↔ IMC-Komplexbehandlung des Erwachsenen, 361 bis 552 Aufwandspunkte |
| 7A.74.2C ↔ Fusion von Wirbeln zur Stellungskorrektur, Zugang ventral, 11 Segmente | 99.B8.44 ‡↔ IMC-Komplexbehandlung im Kindesalter, 197 bis 392 Aufwandspunkte |
| 7A.74.2D ↔ Fusion von Wirbeln zur Stellungskorrektur, Zugang ventral, 12 Segmente | 99.B8.54 ‡↔ IMC-Komplexbehandlung im Neugeborenenalter, 197 bis 392 Aufwandspunkte |
| 7A.74.2E ↔ Fusion von Wirbeln zur Stellungskorrektur, Zugang ventral, 13 Segmente | |
| 7A.74.2F ↔ Fusion von Wirbeln zur Stellungskorrektur, Zugang ventral, 14 und mehr Segmente | |

ADRG I07**Amputation**

Prozedur in Tabelle I07-1

DRG I07A**Amputation mit äusserst schweren CC**

PCCL > 3

DRG I07B**Amputation****Prozedur I07-1**

| | | | |
|------------|---|---------|---|
| 84.00 ↔ | Amputation an der oberen Extremität, n.n.bez. | 84.09 ↔ | Interthorakoskapuläre Amputation |
| 84.03.00 ↔ | Hand-Amputation, n.n.bez. | 84.10 ↔ | Amputation der unteren Extremität, n.n.bez. |
| 84.03.10 ↔ | Komplette Hand-Amputation an Handwurzel oder Mittelhand | 84.12 ↔ | Amputation durch Fuss |
| 84.03.99 ↔ | Hand-Amputation, sonstige | 84.13 ↔ | Exartikulation im Sprunggelenk |
| 84.04 ↔ | Handgelenks-Exartikulation | 84.14 ↔ | Transmalleoläre Amputation im Sprunggelenk |
| 84.05 ↔ | Vorderarm-Amputation | 84.15 ↔ | Sonstige Unterschenkel-Amputation |
| 84.06 ↔ | Ellenbogen-Exartikulation | 84.16 ↔ | Knie-Exartikulation |
| 84.07 ↔ | Oberarm-Amputation | 84.17 ↔ | Oberschenkel-Amputation |
| 84.08 ↔ | Schultergelenk-Exartikulation | 84.18 ↔ | Hüft-Exartikulation |
| | | 84.19 ↔ | Abdominopelvine Amputation |

ADRG I08**Andere Eingriffe an Hüftgelenk und Femur**

Prozedur in Tabelle I08-5 und keine Prozedur in Tabelle I08-6

DRG I08A**Andere Eingriffe an Hüftgelenk und Femur, äusserst schwere CC mit Mehrfacheingriff oder komplexer Prozedur oder komplexe Diagnose, oder schwerste CC oder Alter < 12 Jahre**

((PCCL > 3 und (Beidseitige Prozedur in Tabelle I08-7 oder mindestens eine Diagnose in Tabelle I08-1 oder mindestens eine Prozedur in Tabelle I08-8 oder Eingriff an mehreren Lokalisationen)) oder Diagnose in Tabelle I08-2) und (Alter < 12 Jahre oder PCCL > 4)

DRG I08B**Andere Eingriffe an Hüftgelenk und Femur, äusserst schwere CC mit Mehrfacheingriff oder komplexer Prozedur oder komplexe Diagnose, Alter > 11 Jahre**

(PCCL > 3 und (Beidseitige Prozedur in Tabelle I08-7 oder mindestens eine Diagnose in Tabelle I08-1 oder mindestens eine Prozedur in Tabelle I08-8 oder Eingriff an mehreren Lokalisationen)) oder Diagnose in Tabelle I08-2

DRG I08C**Andere Eingriffe an Hüftgelenk und Femur mit Mehrfacheingriff oder komplexer Prozedur oder komplexer Diagnose oder bestimmtem Eingriff oder äusserst schwere CC**

PCCL > 3 oder Beidseitige Prozedur in Tabelle I08-7 oder Diagnose in Tabelle I08-3 oder mindestens eine Prozedur in Tabelle I08-9 oder Diagnose in Tabelle I08-4 oder Eingriff an mehreren Lokalisationen oder Prozedur in Tabelle I08-10

DRG I08D**Andere Eingriffe an Hüftgelenk und Femur****Diagnose I08-1**

| | | | |
|--------|--|--------|---|
| A18.0 | Tuberkulose der Knochen und Gelenke | M00.04 | Arthritis und Polyarthritis durch Staphylokokken: Hand [Finger, Handwurzel, Mittelhand, Gelenke zwischen diesen Knochen] |
| A54.4 | Gonokokkeninfektion des Muskel-Skelett-Systems | M00.05 | Arthritis und Polyarthritis durch Staphylokokken: Beckenregion und Oberschenkel [Becken, Femur, Gesäß, Hüfte, Hüftgelenk, Iliosakralgelenk] |
| A66.6 | Knochen- und Gelenkveränderungen bei Frambösie | M00.06 | Arthritis und Polyarthritis durch Staphylokokken: Unterschenkel [Fibula, Tibia, Kniegelenk] |
| L40.5 | Psoriasis-Arthropathie | M00.07 | Arthritis und Polyarthritis durch Staphylokokken: Knöchel und Fuß [Fußwurzel, Mittelfuß, Zehen, Sprunggelenk, sonstige Gelenke des Fußes] |
| M00.00 | Arthritis und Polyarthritis durch Staphylokokken: Mehrere Lokalisationen | M00.08 | Arthritis und Polyarthritis durch Staphylokokken: Sonstige [Hals, Kopf, Rippen, Rumpf, Schädel, Wirbelsäule] |
| M00.01 | Arthritis und Polyarthritis durch Staphylokokken: Schulterregion [Klavikula, Skapula, Akromioklavikular-, Schulter-, Sternoklavikulargelenk] | | |
| M00.02 | Arthritis und Polyarthritis durch Staphylokokken: Oberarm [Humerus, Ellenbogengelenk] | | |
| M00.03 | Arthritis und Polyarthritis durch Staphylokokken: Unterarm [Radius, Ulna, Handgelenk] | | |

| | | | |
|--------|--|--------|---|
| M00.09 | Arthritis und Polyarthritis durch Staphylokokken: Nicht näher bezeichnete Lokalisation | M00.84 | Arthritis und Polyarthritis durch sonstige näher bezeichnete bakterielle Erreger: Hand [Finger, Handwurzel, Mittelhand, Gelenke zwischen diesen Knochen] |
| M00.10 | Arthritis und Polyarthritis durch Pneumokokken: Mehrere Lokalisationen | M00.85 | Arthritis und Polyarthritis durch sonstige näher bezeichnete bakterielle Erreger: Beckenregion und Oberschenkel [Becken, Femur, Gesäß, Hüfte, Hüftgelenk, Iliosakralgelenk] |
| M00.11 | Arthritis und Polyarthritis durch Pneumokokken: Schulterregion [Klavikula, Skapula, Akromioklavikular-, Schulter-, Sternoklavikulargelenk] | M00.86 | Arthritis und Polyarthritis durch sonstige näher bezeichnete bakterielle Erreger: Unterschenkel [Fibula, Tibia, Kniegelenk] |
| M00.12 | Arthritis und Polyarthritis durch Pneumokokken: Oberarm [Humerus, Ellenbogengelenk] | M00.87 | Arthritis und Polyarthritis durch sonstige näher bezeichnete bakterielle Erreger: Knöchel und Fuß [Fußwurzel, Mittelfuß, Zehen, Sprunggelenk, sonstige Gelenke des Fußes] |
| M00.13 | Arthritis und Polyarthritis durch Pneumokokken: Unterarm [Radius, Ulna, Handgelenk] | M00.88 | Arthritis und Polyarthritis durch sonstige näher bezeichnete bakterielle Erreger: Sonstige [Hals, Kopf, Rippen, Rumpf, Schädel, Wirbelsäule] |
| M00.14 | Arthritis und Polyarthritis durch Pneumokokken: Hand [Finger, Handwurzel, Mittelhand, Gelenke zwischen diesen Knochen] | M00.89 | Arthritis und Polyarthritis durch sonstige näher bezeichnete bakterielle Erreger: Nicht näher bezeichnete Lokalisation |
| M00.15 | Arthritis und Polyarthritis durch Pneumokokken: Beckenregion und Oberschenkel [Becken, Femur, Gesäß, Hüfte, Hüftgelenk, Iliosakralgelenk] | M00.90 | Eitrige Arthritis, nicht näher bezeichnet: Mehrere Lokalisationen |
| M00.16 | Arthritis und Polyarthritis durch Pneumokokken: Unterschenkel [Fibula, Tibia, Kniegelenk] | M00.91 | Eitrige Arthritis, nicht näher bezeichnet: Schulterregion [Klavikula, Skapula, Akromioklavikular-, Schulter-, Sternoklavikulargelenk] |
| M00.17 | Arthritis und Polyarthritis durch Pneumokokken: Knöchel und Fuß [Fußwurzel, Mittelfuß, Zehen, Sprunggelenk, sonstige Gelenke des Fußes] | M00.92 | Eitrige Arthritis, nicht näher bezeichnet: Oberarm [Humerus, Ellenbogengelenk] |
| M00.18 | Arthritis und Polyarthritis durch Pneumokokken: Sonstige [Hals, Kopf, Rippen, Rumpf, Schädel, Wirbelsäule] | M00.93 | Eitrige Arthritis, nicht näher bezeichnet: Unterarm [Radius, Ulna, Handgelenk] |
| M00.19 | Arthritis und Polyarthritis durch Pneumokokken: Nicht näher bezeichnete Lokalisation | M00.94 | Eitrige Arthritis, nicht näher bezeichnet: Hand [Finger, Handwurzel, Mittelhand, Gelenke zwischen diesen Knochen] |
| M00.20 | Arthritis und Polyarthritis durch sonstige Streptokokken: Mehrere Lokalisationen | M00.95 | Eitrige Arthritis, nicht näher bezeichnet: Beckenregion und Oberschenkel [Becken, Femur, Gesäß, Hüfte, Hüftgelenk, Iliosakralgelenk] |
| M00.21 | Arthritis und Polyarthritis durch sonstige Streptokokken: Schulterregion [Klavikula, Skapula, Akromioklavikular-, Schulter-, Sternoklavikulargelenk] | M00.96 | Eitrige Arthritis, nicht näher bezeichnet: Unterschenkel [Fibula, Tibia, Kniegelenk] |
| M00.22 | Arthritis und Polyarthritis durch sonstige Streptokokken: Oberarm [Humerus, Ellenbogengelenk] | M00.97 | Eitrige Arthritis, nicht näher bezeichnet: Knöchel und Fuß [Fußwurzel, Mittelfuß, Zehen, Sprunggelenk, sonstige Gelenke des Fußes] |
| M00.23 | Arthritis und Polyarthritis durch sonstige Streptokokken: Unterarm [Radius, Ulna, Handgelenk] | M00.98 | Eitrige Arthritis, nicht näher bezeichnet: Sonstige [Hals, Kopf, Rippen, Rumpf, Schädel, Wirbelsäule] |
| M00.24 | Arthritis und Polyarthritis durch sonstige Streptokokken: Hand [Finger, Handwurzel, Mittelhand, Gelenke zwischen diesen Knochen] | M00.99 | Eitrige Arthritis, nicht näher bezeichnet: Nicht näher bezeichnete Lokalisation |
| M00.25 | Arthritis und Polyarthritis durch sonstige Streptokokken: Beckenregion und Oberschenkel [Becken, Femur, Gesäß, Hüfte, Hüftgelenk, Iliosakralgelenk] | M02.10 | Postenteritische Arthritis: Mehrere Lokalisationen |
| M00.26 | Arthritis und Polyarthritis durch sonstige Streptokokken: Unterschenkel [Fibula, Tibia, Kniegelenk] | M02.11 | Postenteritische Arthritis: Schulterregion [Klavikula, Skapula, Akromioklavikular-, Schulter-, Sternoklavikulargelenk] |
| M00.27 | Arthritis und Polyarthritis durch sonstige Streptokokken: Knöchel und Fuß [Fußwurzel, Mittelfuß, Zehen, Sprunggelenk, sonstige Gelenke des Fußes] | M02.12 | Postenteritische Arthritis: Oberarm [Humerus, Ellenbogengelenk] |
| M00.28 | Arthritis und Polyarthritis durch sonstige Streptokokken: Sonstige [Hals, Kopf, Rippen, Rumpf, Schädel, Wirbelsäule] | M02.13 | Postenteritische Arthritis: Unterarm [Radius, Ulna, Handgelenk] |
| M00.29 | Arthritis und Polyarthritis durch sonstige Streptokokken: Nicht näher bezeichnete Lokalisation | M02.14 | Postenteritische Arthritis: Hand [Finger, Handwurzel, Mittelhand, Gelenke zwischen diesen Knochen] |
| M00.80 | Arthritis und Polyarthritis durch sonstige näher bezeichnete bakterielle Erreger: Mehrere Lokalisationen | M02.15 | Postenteritische Arthritis: Beckenregion und Oberschenkel [Becken, Femur, Gesäß, Hüfte, Hüftgelenk, Iliosakralgelenk] |
| M00.81 | Arthritis und Polyarthritis durch sonstige näher bezeichnete bakterielle Erreger: Schulterregion [Klavikula, Skapula, Akromioklavikular-, Schulter-, Sternoklavikulargelenk] | M02.16 | Postenteritische Arthritis: Unterschenkel [Fibula, Tibia, Kniegelenk] |
| M00.82 | Arthritis und Polyarthritis durch sonstige näher bezeichnete bakterielle Erreger: Oberarm [Humerus, Ellenbogengelenk] | M02.17 | Postenteritische Arthritis: Knöchel und Fuß [Fußwurzel, Mittelfuß, Zehen, Sprunggelenk, sonstige Gelenke des Fußes] |
| M00.83 | Arthritis und Polyarthritis durch sonstige näher bezeichnete bakterielle Erreger: Unterarm [Radius, Ulna, Handgelenk] | M02.18 | Postenteritische Arthritis: Sonstige [Hals, Kopf, Rippen, Rumpf, Schädel, Wirbelsäule] |
| | | M02.19 | Postenteritische Arthritis: Nicht näher bezeichnete Lokalisation |
| | | M02.30 | Reiter-Krankheit: Mehrere Lokalisationen |

| | | | |
|--------|--|--------|---|
| M02.31 | Reiter-Krankheit: Schulterregion [Klavikula, Skapula, Akromioklavikular-, Schulter-, Sternoklavikulargelenk] | M05.21 | Vaskulitis bei seropositiver chronischer Polyarthrit: Schulterregion [Klavikula, Skapula, Akromioklavikular-, Schulter-, Sternoklavikulargelenk] |
| M02.32 | Reiter-Krankheit: Oberarm [Humerus, Ellenbogengelenk] | M05.22 | Vaskulitis bei seropositiver chronischer Polyarthrit: Oberarm [Humerus, Ellenbogengelenk] |
| M02.33 | Reiter-Krankheit: Unterarm [Radius, Ulna, Handgelenk] | M05.23 | Vaskulitis bei seropositiver chronischer Polyarthrit: Unterarm [Radius, Ulna, Handgelenk] |
| M02.34 | Reiter-Krankheit: Hand [Finger, Handwurzel, Mittelhand, Gelenke zwischen diesen Knochen] | M05.24 | Vaskulitis bei seropositiver chronischer Polyarthrit: Hand [Finger, Handwurzel, Mittelhand, Gelenke zwischen diesen Knochen] |
| M02.35 | Reiter-Krankheit: Beckenregion und Oberschenkel [Becken, Femur, Gesäß, Hüfte, Hüftgelenk, Iliosakralgelenk] | M05.25 | Vaskulitis bei seropositiver chronischer Polyarthrit: Beckenregion und Oberschenkel [Becken, Femur, Gesäß, Hüfte, Hüftgelenk, Iliosakralgelenk] |
| M02.36 | Reiter-Krankheit: Unterschenkel [Fibula, Tibia, Kniegelenk] | M05.26 | Vaskulitis bei seropositiver chronischer Polyarthrit: Unterschenkel [Fibula, Tibia, Kniegelenk] |
| M02.37 | Reiter-Krankheit: Knöchel und Fuß [Fußwurzel, Mittelfuß, Zehen, Sprunggelenk, sonstige Gelenke des Fußes] | M05.27 | Vaskulitis bei seropositiver chronischer Polyarthrit: Knöchel und Fuß [Fußwurzel, Mittelfuß, Zehen, Sprunggelenk, sonstige Gelenke des Fußes] |
| M02.38 | Reiter-Krankheit: Sonstige [Hals, Kopf, Rippen, Rumpf, Schädel, Wirbelsäule] | M05.28 | Vaskulitis bei seropositiver chronischer Polyarthrit: Sonstige [Hals, Kopf, Rippen, Rumpf, Schädel, Wirbelsäule] |
| M02.39 | Reiter-Krankheit: Nicht näher bezeichnete Lokalisation | M05.29 | Vaskulitis bei seropositiver chronischer Polyarthrit: Nicht näher bezeichnete Lokalisation |
| M02.90 | Reaktive Arthritis, nicht näher bezeichnet: Mehrere Lokalisationen | M05.30 | Seropositive chronische Polyarthrit mit Beteiligung sonstiger Organe und Organsysteme: Mehrere Lokalisationen |
| M02.91 | Reaktive Arthritis, nicht näher bezeichnet: Schulterregion [Klavikula, Skapula, Akromioklavikular-, Schulter-, Sternoklavikulargelenk] | M05.31 | Seropositive chronische Polyarthrit mit Beteiligung sonstiger Organe und Organsysteme: Schulterregion [Klavikula, Skapula, Akromioklavikular-, Schulter-, Sternoklavikulargelenk] |
| M02.92 | Reaktive Arthritis, nicht näher bezeichnet: Oberarm [Humerus, Ellenbogengelenk] | M05.32 | Seropositive chronische Polyarthrit mit Beteiligung sonstiger Organe und Organsysteme: Oberarm [Humerus, Ellenbogengelenk] |
| M02.93 | Reaktive Arthritis, nicht näher bezeichnet: Unterarm [Radius, Ulna, Handgelenk] | M05.33 | Seropositive chronische Polyarthrit mit Beteiligung sonstiger Organe und Organsysteme: Unterarm [Radius, Ulna, Handgelenk] |
| M02.94 | Reaktive Arthritis, nicht näher bezeichnet: Hand [Finger, Handwurzel, Mittelhand, Gelenke zwischen diesen Knochen] | M05.34 | Seropositive chronische Polyarthrit mit Beteiligung sonstiger Organe und Organsysteme: Hand [Finger, Handwurzel, Mittelhand, Gelenke zwischen diesen Knochen] |
| M02.95 | Reaktive Arthritis, nicht näher bezeichnet: Beckenregion und Oberschenkel [Becken, Femur, Gesäß, Hüfte, Hüftgelenk, Iliosakralgelenk] | M05.35 | Seropositive chronische Polyarthrit mit Beteiligung sonstiger Organe und Organsysteme: Beckenregion und Oberschenkel [Becken, Femur, Gesäß, Hüfte, Hüftgelenk, Iliosakralgelenk] |
| M02.96 | Reaktive Arthritis, nicht näher bezeichnet: Unterschenkel [Fibula, Tibia, Kniegelenk] | M05.36 | Seropositive chronische Polyarthrit mit Beteiligung sonstiger Organe und Organsysteme: Unterschenkel [Fibula, Tibia, Kniegelenk] |
| M02.97 | Reaktive Arthritis, nicht näher bezeichnet: Knöchel und Fuß [Fußwurzel, Mittelfuß, Zehen, Sprunggelenk, sonstige Gelenke des Fußes] | M05.37 | Seropositive chronische Polyarthrit mit Beteiligung sonstiger Organe und Organsysteme: Knöchel und Fuß [Fußwurzel, Mittelfuß, Zehen, Sprunggelenk, sonstige Gelenke des Fußes] |
| M02.98 | Reaktive Arthritis, nicht näher bezeichnet: Sonstige [Hals, Kopf, Rippen, Rumpf, Schädel, Wirbelsäule] | M05.38 | Seropositive chronische Polyarthrit mit Beteiligung sonstiger Organe und Organsysteme: Sonstige [Hals, Kopf, Rippen, Rumpf, Schädel, Wirbelsäule] |
| M02.99 | Reaktive Arthritis, nicht näher bezeichnet: Nicht näher bezeichnete Lokalisation | M05.39 | Seropositive chronische Polyarthrit mit Beteiligung sonstiger Organe und Organsysteme: Nicht näher bezeichnete Lokalisation |
| M05.00 | Felty-Syndrom: Mehrere Lokalisationen | M05.80 | Sonstige seropositive chronische Polyarthrit: Mehrere Lokalisationen |
| M05.01 | Felty-Syndrom: Schulterregion [Klavikula, Skapula, Akromioklavikular-, Schulter-, Sternoklavikulargelenk] | M05.81 | Sonstige seropositive chronische Polyarthrit: Schulterregion [Klavikula, Skapula, Akromioklavikular-, Schulter-, Sternoklavikulargelenk] |
| M05.02 | Felty-Syndrom: Oberarm [Humerus, Ellenbogengelenk] | M05.82 | Sonstige seropositive chronische Polyarthrit: Oberarm [Humerus, Ellenbogengelenk] |
| M05.03 | Felty-Syndrom: Unterarm [Radius, Ulna, Handgelenk] | M05.83 | Sonstige seropositive chronische Polyarthrit: Unterarm [Radius, Ulna, Handgelenk] |
| M05.04 | Felty-Syndrom: Hand [Finger, Handwurzel, Mittelhand, Gelenke zwischen diesen Knochen] | M05.84 | Sonstige seropositive chronische Polyarthrit: Hand [Finger, Handwurzel, Mittelhand, Gelenke zwischen diesen Knochen] |
| M05.05 | Felty-Syndrom: Beckenregion und Oberschenkel [Becken, Femur, Gesäß, Hüfte, Hüftgelenk, Iliosakralgelenk] | | |
| M05.06 | Felty-Syndrom: Unterschenkel [Fibula, Tibia, Kniegelenk] | | |
| M05.07 | Felty-Syndrom: Knöchel und Fuß [Fußwurzel, Mittelfuß, Zehen, Sprunggelenk, sonstige Gelenke des Fußes] | | |
| M05.08 | Felty-Syndrom: Sonstige [Hals, Kopf, Rippen, Rumpf, Schädel, Wirbelsäule] | | |
| M05.09 | Felty-Syndrom: Nicht näher bezeichnete Lokalisation | | |
| M05.20 | Vaskulitis bei seropositiver chronischer Polyarthrit: Mehrere Lokalisationen | | |

| | | | |
|--------|--|--------|---|
| M05.85 | Sonstige seropositive chronische Polyarthritits: Beckenregion und Oberschenkel [Becken, Femur, Gesäß, Hüfte, Hüftgelenk, Iliosakralgelenk] | M06.12 | Adulte Form der Still-Krankheit: Oberarm [Humerus, Ellenbogengelenk] |
| M05.86 | Sonstige seropositive chronische Polyarthritits: Unterschenkel [Fibula, Tibia, Kniegelenk] | M06.13 | Adulte Form der Still-Krankheit: Unterarm [Radius, Ulna, Handgelenk] |
| M05.87 | Sonstige seropositive chronische Polyarthritits: Knöchel und Fuß [Fußwurzel, Mittelfuß, Zehen, Sprunggelenk, sonstige Gelenke des Fußes] | M06.14 | Adulte Form der Still-Krankheit: Hand [Finger, Handwurzel, Mittelhand, Gelenke zwischen diesen Knochen] |
| M05.88 | Sonstige seropositive chronische Polyarthritits: Sonstige [Hals, Kopf, Rippen, Rumpf, Schädel, Wirbelsäule] | M06.15 | Adulte Form der Still-Krankheit: Beckenregion und Oberschenkel [Becken, Femur, Gesäß, Hüfte, Hüftgelenk, Iliosakralgelenk] |
| M05.89 | Sonstige seropositive chronische Polyarthritits: Nicht näher bezeichnete Lokalisation | M06.16 | Adulte Form der Still-Krankheit: Unterschenkel [Fibula, Tibia, Kniegelenk] |
| M05.90 | Seropositive chronische Polyarthritits, nicht näher bezeichnet: Mehrere Lokalisationen | M06.17 | Adulte Form der Still-Krankheit: Knöchel und Fuß [Fußwurzel, Mittelfuß, Zehen, Sprunggelenk, sonstige Gelenke des Fußes] |
| M05.91 | Seropositive chronische Polyarthritits, nicht näher bezeichnet: Schulterregion [Klavikula, Skapula, Akromioklavikular-, Schulter-, Sternoklavikulargelenk] | M06.18 | Adulte Form der Still-Krankheit: Sonstige [Hals, Kopf, Rippen, Rumpf, Schädel, Wirbelsäule] |
| M05.92 | Seropositive chronische Polyarthritits, nicht näher bezeichnet: Oberarm [Humerus, Ellenbogengelenk] | M06.19 | Adulte Form der Still-Krankheit: Nicht näher bezeichnete Lokalisation |
| M05.93 | Seropositive chronische Polyarthritits, nicht näher bezeichnet: Unterarm [Radius, Ulna, Handgelenk] | M06.20 | Bursitis bei chronischer Polyarthritits: Mehrere Lokalisationen |
| M05.94 | Seropositive chronische Polyarthritits, nicht näher bezeichnet: Hand [Finger, Handwurzel, Mittelhand, Gelenke zwischen diesen Knochen] | M06.21 | Bursitis bei chronischer Polyarthritits: Schulterregion [Klavikula, Skapula, Akromioklavikular-, Schulter-, Sternoklavikulargelenk] |
| M05.95 | Seropositive chronische Polyarthritits, nicht näher bezeichnet: Beckenregion und Oberschenkel [Becken, Femur, Gesäß, Hüfte, Hüftgelenk, Iliosakralgelenk] | M06.22 | Bursitis bei chronischer Polyarthritits: Oberarm [Humerus, Ellenbogengelenk] |
| M05.96 | Seropositive chronische Polyarthritits, nicht näher bezeichnet: Unterschenkel [Fibula, Tibia, Kniegelenk] | M06.23 | Bursitis bei chronischer Polyarthritits: Unterarm [Radius, Ulna, Handgelenk] |
| M05.97 | Seropositive chronische Polyarthritits, nicht näher bezeichnet: Knöchel und Fuß [Fußwurzel, Mittelfuß, Zehen, Sprunggelenk, sonstige Gelenke des Fußes] | M06.24 | Bursitis bei chronischer Polyarthritits: Hand [Finger, Handwurzel, Mittelhand, Gelenke zwischen diesen Knochen] |
| M05.98 | Seropositive chronische Polyarthritits, nicht näher bezeichnet: Sonstige [Hals, Kopf, Rippen, Rumpf, Schädel, Wirbelsäule] | M06.25 | Bursitis bei chronischer Polyarthritits: Beckenregion und Oberschenkel [Becken, Femur, Gesäß, Hüfte, Hüftgelenk, Iliosakralgelenk] |
| M05.99 | Seropositive chronische Polyarthritits, nicht näher bezeichnet: Nicht näher bezeichnete Lokalisation | M06.26 | Bursitis bei chronischer Polyarthritits: Unterschenkel [Fibula, Tibia, Kniegelenk] |
| M06.00 | Seronegative chronische Polyarthritits: Mehrere Lokalisationen | M06.27 | Bursitis bei chronischer Polyarthritits: Knöchel und Fuß [Fußwurzel, Mittelfuß, Zehen, Sprunggelenk, sonstige Gelenke des Fußes] |
| M06.01 | Seronegative chronische Polyarthritits: Schulterregion [Klavikula, Skapula, Akromioklavikular-, Schulter-, Sternoklavikulargelenk] | M06.28 | Bursitis bei chronischer Polyarthritits: Sonstige [Hals, Kopf, Rippen, Rumpf, Schädel, Wirbelsäule] |
| M06.02 | Seronegative chronische Polyarthritits: Oberarm [Humerus, Ellenbogengelenk] | M06.29 | Bursitis bei chronischer Polyarthritits: Nicht näher bezeichnete Lokalisation |
| M06.03 | Seronegative chronische Polyarthritits: Unterarm [Radius, Ulna, Handgelenk] | M06.30 | Rheumaknoten: Mehrere Lokalisationen |
| M06.04 | Seronegative chronische Polyarthritits: Hand [Finger, Handwurzel, Mittelhand, Gelenke zwischen diesen Knochen] | M06.31 | Rheumaknoten: Schulterregion [Klavikula, Skapula, Akromioklavikular-, Schulter-, Sternoklavikulargelenk] |
| M06.05 | Seronegative chronische Polyarthritits: Beckenregion und Oberschenkel [Becken, Femur, Gesäß, Hüfte, Hüftgelenk, Iliosakralgelenk] | M06.32 | Rheumaknoten: Oberarm [Humerus, Ellenbogengelenk] |
| M06.06 | Seronegative chronische Polyarthritits: Unterschenkel [Fibula, Tibia, Kniegelenk] | M06.33 | Rheumaknoten: Unterarm [Radius, Ulna, Handgelenk] |
| M06.07 | Seronegative chronische Polyarthritits: Knöchel und Fuß [Fußwurzel, Mittelfuß, Zehen, Sprunggelenk, sonstige Gelenke des Fußes] | M06.34 | Rheumaknoten: Hand [Finger, Handwurzel, Mittelhand, Gelenke zwischen diesen Knochen] |
| M06.08 | Seronegative chronische Polyarthritits: Sonstige [Hals, Kopf, Rippen, Rumpf, Schädel, Wirbelsäule] | M06.35 | Rheumaknoten: Beckenregion und Oberschenkel [Becken, Femur, Gesäß, Hüfte, Hüftgelenk, Iliosakralgelenk] |
| M06.09 | Seronegative chronische Polyarthritits: Nicht näher bezeichnete Lokalisation | M06.36 | Rheumaknoten: Unterschenkel [Fibula, Tibia, Kniegelenk] |
| M06.10 | Adulte Form der Still-Krankheit: Mehrere Lokalisationen | M06.37 | Rheumaknoten: Knöchel und Fuß [Fußwurzel, Mittelfuß, Zehen, Sprunggelenk, sonstige Gelenke des Fußes] |
| M06.11 | Adulte Form der Still-Krankheit: Schulterregion [Klavikula, Skapula, Akromioklavikular-, Schulter-, Sternoklavikulargelenk] | M06.38 | Rheumaknoten: Sonstige [Hals, Kopf, Rippen, Rumpf, Schädel, Wirbelsäule] |
| | | M06.39 | Rheumaknoten: Nicht näher bezeichnete Lokalisation |
| | | M06.40 | Entzündliche Polyarthropathie: Mehrere Lokalisationen |
| | | M06.41 | Entzündliche Polyarthropathie: Schulterregion [Klavikula, Skapula, Akromioklavikular-, Schulter-, Sternoklavikulargelenk] |

| | | | |
|--------|--|--------|---|
| M06.42 | Entzündliche Polyarthropathie: Oberarm [Humerus, Ellenbogengelenk] | M08.00 | Juvenile chronische Polyarthritits, adulter Typ: Mehrere Lokalisationen |
| M06.43 | Entzündliche Polyarthropathie: Unterarm [Radius, Ulna, Handgelenk] | M08.01 | Juvenile chronische Polyarthritits, adulter Typ: Schulterregion [Klavikula, Skapula, Akromioklavikular-, Schulter-, Sternoklavikulargelenk] |
| M06.44 | Entzündliche Polyarthropathie: Hand [Finger, Handwurzel, Mittelhand, Gelenke zwischen diesen Knochen] | M08.02 | Juvenile chronische Polyarthritits, adulter Typ: Oberarm [Humerus, Ellenbogengelenk] |
| M06.45 | Entzündliche Polyarthropathie: Beckenregion und Oberschenkel [Becken, Femur, Gesäß, Hüfte, Hüftgelenk, Iliosakralgelenk] | M08.03 | Juvenile chronische Polyarthritits, adulter Typ: Unterarm [Radius, Ulna, Handgelenk] |
| M06.46 | Entzündliche Polyarthropathie: Unterschenkel [Fibula, Tibia, Kniegelenk] | M08.04 | Juvenile chronische Polyarthritits, adulter Typ: Hand [Finger, Handwurzel, Mittelhand, Gelenke zwischen diesen Knochen] |
| M06.47 | Entzündliche Polyarthropathie: Knöchel und Fuß [Fußwurzel, Mittelfuß, Zehen, Sprunggelenk, sonstige Gelenke des Fußes] | M08.05 | Juvenile chronische Polyarthritits, adulter Typ: Beckenregion und Oberschenkel [Becken, Femur, Gesäß, Hüfte, Hüftgelenk, Iliosakralgelenk] |
| M06.48 | Entzündliche Polyarthropathie: Sonstige [Hals, Kopf, Rippen, Rumpf, Schädel, Wirbelsäule] | M08.06 | Juvenile chronische Polyarthritits, adulter Typ: Unterschenkel [Fibula, Tibia, Kniegelenk] |
| M06.49 | Entzündliche Polyarthropathie: Nicht näher bezeichnete Lokalisation | M08.07 | Juvenile chronische Polyarthritits, adulter Typ: Knöchel und Fuß [Fußwurzel, Mittelfuß, Zehen, Sprunggelenk, sonstige Gelenke des Fußes] |
| M06.80 | Sonstige näher bezeichnete chronische Polyarthritits: Mehrere Lokalisationen | M08.08 | Juvenile chronische Polyarthritits, adulter Typ: Sonstige [Hals, Kopf, Rippen, Rumpf, Schädel, Wirbelsäule] |
| M06.81 | Sonstige näher bezeichnete chronische Polyarthritits: Schulterregion [Klavikula, Skapula, Akromioklavikular-, Schulter-, Sternoklavikulargelenk] | M08.09 | Juvenile chronische Polyarthritits, adulter Typ: Nicht näher bezeichnete Lokalisation |
| M06.82 | Sonstige näher bezeichnete chronische Polyarthritits: Oberarm [Humerus, Ellenbogengelenk] | M08.20 | Juvenile chronische Arthritis, systemisch beginnende Form: Mehrere Lokalisationen |
| M06.83 | Sonstige näher bezeichnete chronische Polyarthritits: Unterarm [Radius, Ulna, Handgelenk] | M08.21 | Juvenile chronische Arthritis, systemisch beginnende Form: Schulterregion [Klavikula, Skapula, Akromioklavikular-, Schulter-, Sternoklavikulargelenk] |
| M06.84 | Sonstige näher bezeichnete chronische Polyarthritits: Hand [Finger, Handwurzel, Mittelhand, Gelenke zwischen diesen Knochen] | M08.22 | Juvenile chronische Arthritis, systemisch beginnende Form: Oberarm [Humerus, Ellenbogengelenk] |
| M06.85 | Sonstige näher bezeichnete chronische Polyarthritits: Beckenregion und Oberschenkel [Becken, Femur, Gesäß, Hüfte, Hüftgelenk, Iliosakralgelenk] | M08.23 | Juvenile chronische Arthritis, systemisch beginnende Form: Unterarm [Radius, Ulna, Handgelenk] |
| M06.86 | Sonstige näher bezeichnete chronische Polyarthritits: Unterschenkel [Fibula, Tibia, Kniegelenk] | M08.24 | Juvenile chronische Arthritis, systemisch beginnende Form: Hand [Finger, Handwurzel, Mittelhand, Gelenke zwischen diesen Knochen] |
| M06.87 | Sonstige näher bezeichnete chronische Polyarthritits: Knöchel und Fuß [Fußwurzel, Mittelfuß, Zehen, Sprunggelenk, sonstige Gelenke des Fußes] | M08.25 | Juvenile chronische Arthritis, systemisch beginnende Form: Beckenregion und Oberschenkel [Becken, Femur, Gesäß, Hüfte, Hüftgelenk, Iliosakralgelenk] |
| M06.88 | Sonstige näher bezeichnete chronische Polyarthritits: Sonstige [Hals, Kopf, Rippen, Rumpf, Schädel, Wirbelsäule] | M08.26 | Juvenile chronische Arthritis, systemisch beginnende Form: Unterschenkel [Fibula, Tibia, Kniegelenk] |
| M06.89 | Sonstige näher bezeichnete chronische Polyarthritits: Nicht näher bezeichnete Lokalisation | M08.27 | Juvenile chronische Arthritis, systemisch beginnende Form: Knöchel und Fuß [Fußwurzel, Mittelfuß, Zehen, Sprunggelenk, sonstige Gelenke des Fußes] |
| M06.90 | Chronische Polyarthritits, nicht näher bezeichnet: Mehrere Lokalisationen | M08.28 | Juvenile chronische Arthritis, systemisch beginnende Form: Sonstige [Hals, Kopf, Rippen, Rumpf, Schädel, Wirbelsäule] |
| M06.91 | Chronische Polyarthritits, nicht näher bezeichnet: Schulterregion [Klavikula, Skapula, Akromioklavikular-, Schulter-, Sternoklavikulargelenk] | M08.29 | Juvenile chronische Arthritis, systemisch beginnende Form: Nicht näher bezeichnete Lokalisation |
| M06.92 | Chronische Polyarthritits, nicht näher bezeichnet: Oberarm [Humerus, Ellenbogengelenk] | M08.3 | Juvenile chronische Arthritis (seronegativ), polyartikuläre Form |
| M06.93 | Chronische Polyarthritits, nicht näher bezeichnet: Unterarm [Radius, Ulna, Handgelenk] | M08.40 | Juvenile chronische Arthritis, oligoartikuläre Form: Mehrere Lokalisationen |
| M06.94 | Chronische Polyarthritits, nicht näher bezeichnet: Hand [Finger, Handwurzel, Mittelhand, Gelenke zwischen diesen Knochen] | M08.41 | Juvenile chronische Arthritis, oligoartikuläre Form: Schulterregion [Klavikula, Skapula, Akromioklavikular-, Schulter-, Sternoklavikulargelenk] |
| M06.95 | Chronische Polyarthritits, nicht näher bezeichnet: Beckenregion und Oberschenkel [Becken, Femur, Gesäß, Hüfte, Hüftgelenk, Iliosakralgelenk] | M08.42 | Juvenile chronische Arthritis, oligoartikuläre Form: Oberarm [Humerus, Ellenbogengelenk] |
| M06.96 | Chronische Polyarthritits, nicht näher bezeichnet: Unterschenkel [Fibula, Tibia, Kniegelenk] | M08.43 | Juvenile chronische Arthritis, oligoartikuläre Form: Unterarm [Radius, Ulna, Handgelenk] |
| M06.97 | Chronische Polyarthritits, nicht näher bezeichnet: Knöchel und Fuß [Fußwurzel, Mittelfuß, Zehen, Sprunggelenk, sonstige Gelenke des Fußes] | M08.44 | Juvenile chronische Arthritis, oligoartikuläre Form: Hand [Finger, Handwurzel, Mittelhand, Gelenke zwischen diesen Knochen] |
| M06.98 | Chronische Polyarthritits, nicht näher bezeichnet: Sonstige [Hals, Kopf, Rippen, Rumpf, Schädel, Wirbelsäule] | M08.45 | Juvenile chronische Arthritis, oligoartikuläre Form: Beckenregion und Oberschenkel [Becken, Femur, Gesäß, Hüfte, Hüftgelenk, Iliosakralgelenk] |
| M06.99 | Chronische Polyarthritits, nicht näher bezeichnet: Nicht näher bezeichnete Lokalisation | | |

| | | | |
|--------|--|--------|---|
| M08.46 | Juvenile chronische Arthritis, oligoartikuläre Form: Unterschenkel [Fibula, Tibia, Kniegelenk] | M08.95 | Juvenile Arthritis, nicht näher bezeichnet: Beckenregion und Oberschenkel [Becken, Femur, Gesäß, Hüfte, Hüftgelenk, Iliosakralgelenk] |
| M08.47 | Juvenile chronische Arthritis, oligoartikuläre Form: Knöchel und Fuß [Fußwurzel, Mittelfuß, Zehen, Sprunggelenk, sonstige Gelenke des Fußes] | M08.96 | Juvenile Arthritis, nicht näher bezeichnet: Unterschenkel [Fibula, Tibia, Kniegelenk] |
| M08.48 | Juvenile chronische Arthritis, oligoartikuläre Form: Sonstige [Hals, Kopf, Rippen, Rumpf, Schädel, Wirbelsäule] | M08.97 | Juvenile Arthritis, nicht näher bezeichnet: Knöchel und Fuß [Fußwurzel, Mittelfuß, Zehen, Sprunggelenk, sonstige Gelenke des Fußes] |
| M08.49 | Juvenile chronische Arthritis, oligoartikuläre Form: Nicht näher bezeichnete Lokalisation | M08.98 | Juvenile Arthritis, nicht näher bezeichnet: Sonstige [Hals, Kopf, Rippen, Rumpf, Schädel, Wirbelsäule] |
| M08.70 | Vaskulitis bei juveniler Arthritis: Mehrere Lokalisationen | M08.99 | Juvenile Arthritis, nicht näher bezeichnet: Nicht näher bezeichnete Lokalisation |
| M08.71 | Vaskulitis bei juveniler Arthritis: Schulterregion [Klavikula, Skapula, Akromioklavikular-, Schulter-, Sternoklavikulargelenk] | M10.09 | Idiopathische Gicht: Nicht näher bezeichnete Lokalisation |
| M08.72 | Vaskulitis bei juveniler Arthritis: Oberarm [Humerus, Ellenbogengelenk] | M12.00 | Chronische postrheumatische Arthritis [Jaccoud-Arthritis]: Mehrere Lokalisationen |
| M08.73 | Vaskulitis bei juveniler Arthritis: Unterarm [Radius, Ulna, Handgelenk] | M12.01 | Chronische postrheumatische Arthritis [Jaccoud-Arthritis]: Schulterregion [Klavikula, Skapula, Akromioklavikular-, Schulter-, Sternoklavikulargelenk] |
| M08.74 | Vaskulitis bei juveniler Arthritis: Hand [Finger, Handwurzel, Mittelhand, Gelenke zwischen diesen Knochen] | M12.02 | Chronische postrheumatische Arthritis [Jaccoud-Arthritis]: Oberarm [Humerus, Ellenbogengelenk] |
| M08.75 | Vaskulitis bei juveniler Arthritis: Beckenregion und Oberschenkel [Becken, Femur, Gesäß, Hüfte, Hüftgelenk, Iliosakralgelenk] | M12.03 | Chronische postrheumatische Arthritis [Jaccoud-Arthritis]: Unterarm [Radius, Ulna, Handgelenk] |
| M08.76 | Vaskulitis bei juveniler Arthritis: Unterschenkel [Fibula, Tibia, Kniegelenk] | M12.04 | Chronische postrheumatische Arthritis [Jaccoud-Arthritis]: Hand [Finger, Handwurzel, Mittelhand, Gelenke zwischen diesen Knochen] |
| M08.77 | Vaskulitis bei juveniler Arthritis: Knöchel und Fuß [Fußwurzel, Mittelfuß, Zehen, Sprunggelenk, sonstige Gelenke des Fußes] | M12.05 | Chronische postrheumatische Arthritis [Jaccoud-Arthritis]: Beckenregion und Oberschenkel [Becken, Femur, Gesäß, Hüfte, Hüftgelenk, Iliosakralgelenk] |
| M08.78 | Vaskulitis bei juveniler Arthritis: Sonstige [Hals, Kopf, Rippen, Rumpf, Schädel, Wirbelsäule] | M12.06 | Chronische postrheumatische Arthritis [Jaccoud-Arthritis]: Unterschenkel [Fibula, Tibia, Kniegelenk] |
| M08.79 | Vaskulitis bei juveniler Arthritis: Nicht näher bezeichnete Lokalisation | M12.07 | Chronische postrheumatische Arthritis [Jaccoud-Arthritis]: Knöchel und Fuß [Fußwurzel, Mittelfuß, Zehen, Sprunggelenk, sonstige Gelenke des Fußes] |
| M08.80 | Sonstige juvenile Arthritis: Mehrere Lokalisationen | M12.08 | Chronische postrheumatische Arthritis [Jaccoud-Arthritis]: Sonstige [Hals, Kopf, Rippen, Rumpf, Schädel, Wirbelsäule] |
| M08.81 | Sonstige juvenile Arthritis: Schulterregion [Klavikula, Skapula, Akromioklavikular-, Schulter-, Sternoklavikulargelenk] | M12.09 | Chronische postrheumatische Arthritis [Jaccoud-Arthritis]: Nicht näher bezeichnete Lokalisation |
| M08.82 | Sonstige juvenile Arthritis: Oberarm [Humerus, Ellenbogengelenk] | M33.1 | Sonstige Dermatomyositis |
| M08.83 | Sonstige juvenile Arthritis: Unterarm [Radius, Ulna, Handgelenk] | M33.2 | Polymyositis |
| M08.84 | Sonstige juvenile Arthritis: Hand [Finger, Handwurzel, Mittelhand, Gelenke zwischen diesen Knochen] | M34.0 | Progressive systemische Sklerose |
| M08.85 | Sonstige juvenile Arthritis: Beckenregion und Oberschenkel [Becken, Femur, Gesäß, Hüfte, Hüftgelenk, Iliosakralgelenk] | M34.9 | Systemische Sklerose, nicht näher bezeichnet |
| M08.86 | Sonstige juvenile Arthritis: Unterschenkel [Fibula, Tibia, Kniegelenk] | M35.1 | Sonstige Overlap-Syndrome |
| M08.87 | Sonstige juvenile Arthritis: Knöchel und Fuß [Fußwurzel, Mittelfuß, Zehen, Sprunggelenk, sonstige Gelenke des Fußes] | M35.2 | Behçet-Krankheit |
| M08.88 | Sonstige juvenile Arthritis: Sonstige [Hals, Kopf, Rippen, Rumpf, Schädel, Wirbelsäule] | M35.3 | Polymyalgia rheumatica |
| M08.89 | Sonstige juvenile Arthritis: Nicht näher bezeichnete Lokalisation | M45.00 | Spondylitis ankylosans: Mehrere Lokalisationen der Wirbelsäule |
| M08.90 | Juvenile Arthritis, nicht näher bezeichnet: Mehrere Lokalisationen | M45.01 | Spondylitis ankylosans: Okzipito-Atlanto-Axialbereich |
| M08.91 | Juvenile Arthritis, nicht näher bezeichnet: Schulterregion [Klavikula, Skapula, Akromioklavikular-, Schulter-, Sternoklavikulargelenk] | M45.02 | Spondylitis ankylosans: Zervikalbereich |
| M08.92 | Juvenile Arthritis, nicht näher bezeichnet: Oberarm [Humerus, Ellenbogengelenk] | M45.03 | Spondylitis ankylosans: Zervikothorakalbereich |
| M08.93 | Juvenile Arthritis, nicht näher bezeichnet: Unterarm [Radius, Ulna, Handgelenk] | M45.04 | Spondylitis ankylosans: Thorakalbereich |
| M08.94 | Juvenile Arthritis, nicht näher bezeichnet: Hand [Finger, Handwurzel, Mittelhand, Gelenke zwischen diesen Knochen] | M45.05 | Spondylitis ankylosans: Thorakolumbalbereich |
| | | M45.06 | Spondylitis ankylosans: Lumbalbereich |
| | | M45.07 | Spondylitis ankylosans: Lumbosakralbereich |
| | | M45.08 | Spondylitis ankylosans: Sakral- und Sakrokokzygealbereich |
| | | M45.09 | Spondylitis ankylosans: Nicht näher bezeichnete Lokalisation |
| | | M46.20 | Wirbelosteomyelitis: Mehrere Lokalisationen der Wirbelsäule |
| | | M46.21 | Wirbelosteomyelitis: Okzipito-Atlanto-Axialbereich |
| | | M46.22 | Wirbelosteomyelitis: Zervikalbereich |
| | | M46.23 | Wirbelosteomyelitis: Zervikothorakalbereich |
| | | M46.24 | Wirbelosteomyelitis: Thorakalbereich |
| | | M46.25 | Wirbelosteomyelitis: Thorakolumbalbereich |
| | | M46.26 | Wirbelosteomyelitis: Lumbalbereich |
| | | M46.27 | Wirbelosteomyelitis: Lumbosakralbereich |

| | | | |
|--------|--|--------|--|
| M46.28 | Wirbelosteomyelitis: Sakral- und Sakrokokzygealbereich | M86.27 | Subakute Osteomyelitis: Knöchel und Fuß [Fußwurzel, Mittelfuß, Zehen, Sprunggelenk, sonstige Gelenke des Fußes] |
| M46.29 | Wirbelosteomyelitis: Nicht näher bezeichnete Lokalisation | M86.28 | Subakute Osteomyelitis: Sonstige [Hals, Kopf, Rippen, Rumpf, Schädel, Wirbelsäule] |
| M79.09 | Rheumatismus, nicht näher bezeichnet: Nicht näher bezeichnete Lokalisation | M86.29 | Subakute Osteomyelitis: Nicht näher bezeichnete Lokalisation |
| M86.00 | Akute hämatogene Osteomyelitis: Mehrere Lokalisationen | M86.30 | Chronische multifokale Osteomyelitis: Mehrere Lokalisationen |
| M86.01 | Akute hämatogene Osteomyelitis: Schulterregion [Klavikula, Skapula, Akromioklavikular-, Schulter-, Sternoklavikulargelenk] | M86.31 | Chronische multifokale Osteomyelitis: Schulterregion [Klavikula, Skapula, Akromioklavikular-, Schulter-, Sternoklavikulargelenk] |
| M86.02 | Akute hämatogene Osteomyelitis: Oberarm [Humerus, Ellenbogengelenk] | M86.32 | Chronische multifokale Osteomyelitis: Oberarm [Humerus, Ellenbogengelenk] |
| M86.03 | Akute hämatogene Osteomyelitis: Unterarm [Radius, Ulna, Handgelenk] | M86.33 | Chronische multifokale Osteomyelitis: Unterarm [Radius, Ulna, Handgelenk] |
| M86.04 | Akute hämatogene Osteomyelitis: Hand [Finger, Handwurzel, Mittelhand, Gelenke zwischen diesen Knochen] | M86.34 | Chronische multifokale Osteomyelitis: Hand [Finger, Handwurzel, Mittelhand, Gelenke zwischen diesen Knochen] |
| M86.05 | Akute hämatogene Osteomyelitis: Beckenregion und Oberschenkel [Becken, Femur, Gesäß, Hüfte, Hüftgelenk, Iliosakralgelenk] | M86.35 | Chronische multifokale Osteomyelitis: Beckenregion und Oberschenkel [Becken, Femur, Gesäß, Hüfte, Hüftgelenk, Iliosakralgelenk] |
| M86.06 | Akute hämatogene Osteomyelitis: Unterschenkel [Fibula, Tibia, Kniegelenk] | M86.36 | Chronische multifokale Osteomyelitis: Unterschenkel [Fibula, Tibia, Kniegelenk] |
| M86.07 | Akute hämatogene Osteomyelitis: Knöchel und Fuß [Fußwurzel, Mittelfuß, Zehen, Sprunggelenk, sonstige Gelenke des Fußes] | M86.37 | Chronische multifokale Osteomyelitis: Knöchel und Fuß [Fußwurzel, Mittelfuß, Zehen, Sprunggelenk, sonstige Gelenke des Fußes] |
| M86.08 | Akute hämatogene Osteomyelitis: Sonstige [Hals, Kopf, Rippen, Rumpf, Schädel, Wirbelsäule] | M86.38 | Chronische multifokale Osteomyelitis: Sonstige [Hals, Kopf, Rippen, Rumpf, Schädel, Wirbelsäule] |
| M86.09 | Akute hämatogene Osteomyelitis: Nicht näher bezeichnete Lokalisation | M86.39 | Chronische multifokale Osteomyelitis: Nicht näher bezeichnete Lokalisation |
| M86.10 | Sonstige akute Osteomyelitis: Mehrere Lokalisationen | M86.40 | Chronische Osteomyelitis mit Fistel: Mehrere Lokalisationen |
| M86.11 | Sonstige akute Osteomyelitis: Schulterregion [Klavikula, Skapula, Akromioklavikular-, Schulter-, Sternoklavikulargelenk] | M86.41 | Chronische Osteomyelitis mit Fistel: Schulterregion [Klavikula, Skapula, Akromioklavikular-, Schulter-, Sternoklavikulargelenk] |
| M86.12 | Sonstige akute Osteomyelitis: Oberarm [Humerus, Ellenbogengelenk] | M86.42 | Chronische Osteomyelitis mit Fistel: Oberarm [Humerus, Ellenbogengelenk] |
| M86.13 | Sonstige akute Osteomyelitis: Unterarm [Radius, Ulna, Handgelenk] | M86.43 | Chronische Osteomyelitis mit Fistel: Unterarm [Radius, Ulna, Handgelenk] |
| M86.14 | Sonstige akute Osteomyelitis: Hand [Finger, Handwurzel, Mittelhand, Gelenke zwischen diesen Knochen] | M86.44 | Chronische Osteomyelitis mit Fistel: Hand [Finger, Handwurzel, Mittelhand, Gelenke zwischen diesen Knochen] |
| M86.15 | Sonstige akute Osteomyelitis: Beckenregion und Oberschenkel [Becken, Femur, Gesäß, Hüfte, Hüftgelenk, Iliosakralgelenk] | M86.45 | Chronische Osteomyelitis mit Fistel: Beckenregion und Oberschenkel [Becken, Femur, Gesäß, Hüfte, Hüftgelenk, Iliosakralgelenk] |
| M86.16 | Sonstige akute Osteomyelitis: Unterschenkel [Fibula, Tibia, Kniegelenk] | M86.46 | Chronische Osteomyelitis mit Fistel: Unterschenkel [Fibula, Tibia, Kniegelenk] |
| M86.17 | Sonstige akute Osteomyelitis: Knöchel und Fuß [Fußwurzel, Mittelfuß, Zehen, Sprunggelenk, sonstige Gelenke des Fußes] | M86.47 | Chronische Osteomyelitis mit Fistel: Knöchel und Fuß [Fußwurzel, Mittelfuß, Zehen, Sprunggelenk, sonstige Gelenke des Fußes] |
| M86.18 | Sonstige akute Osteomyelitis: Sonstige [Hals, Kopf, Rippen, Rumpf, Schädel, Wirbelsäule] | M86.48 | Chronische Osteomyelitis mit Fistel: Sonstige [Hals, Kopf, Rippen, Rumpf, Schädel, Wirbelsäule] |
| M86.19 | Sonstige akute Osteomyelitis: Nicht näher bezeichnete Lokalisation | M86.49 | Chronische Osteomyelitis mit Fistel: Nicht näher bezeichnete Lokalisation |
| M86.20 | Subakute Osteomyelitis: Mehrere Lokalisationen | M86.50 | Sonstige chronische hämatogene Osteomyelitis: Mehrere Lokalisationen |
| M86.21 | Subakute Osteomyelitis: Schulterregion [Klavikula, Skapula, Akromioklavikular-, Schulter-, Sternoklavikulargelenk] | M86.51 | Sonstige chronische hämatogene Osteomyelitis: Schulterregion [Klavikula, Skapula, Akromioklavikular-, Schulter-, Sternoklavikulargelenk] |
| M86.22 | Subakute Osteomyelitis: Oberarm [Humerus, Ellenbogengelenk] | M86.52 | Sonstige chronische hämatogene Osteomyelitis: Oberarm [Humerus, Ellenbogengelenk] |
| M86.23 | Subakute Osteomyelitis: Unterarm [Radius, Ulna, Handgelenk] | M86.53 | Sonstige chronische hämatogene Osteomyelitis: Unterarm [Radius, Ulna, Handgelenk] |
| M86.24 | Subakute Osteomyelitis: Hand [Finger, Handwurzel, Mittelhand, Gelenke zwischen diesen Knochen] | M86.54 | Sonstige chronische hämatogene Osteomyelitis: Hand [Finger, Handwurzel, Mittelhand, Gelenke zwischen diesen Knochen] |
| M86.25 | Subakute Osteomyelitis: Beckenregion und Oberschenkel [Becken, Femur, Gesäß, Hüfte, Hüftgelenk, Iliosakralgelenk] | | |
| M86.26 | Subakute Osteomyelitis: Unterschenkel [Fibula, Tibia, Kniegelenk] | | |

| | | | |
|--------|---|--------|---|
| M86.55 | Sonstige chronische hämatogene Osteomyelitis: Beckenregion und Oberschenkel [Becken, Femur, Gesäß, Hüfte, Hüftgelenk, Iliosakralgelenk] | M86.94 | Osteomyelitis, nicht näher bezeichnet: Hand [Finger, Handwurzel, Mittelhand, Gelenke zwischen diesen Knochen] |
| M86.56 | Sonstige chronische hämatogene Osteomyelitis: Unterschenkel [Fibula, Tibia, Kniegelenk] | M86.95 | Osteomyelitis, nicht näher bezeichnet: Beckenregion und Oberschenkel [Becken, Femur, Gesäß, Hüfte, Hüftgelenk, Iliosakralgelenk] |
| M86.57 | Sonstige chronische hämatogene Osteomyelitis: Knöchel und Fuß [Fußwurzel, Mittelfuß, Zehen, Sprunggelenk, sonstige Gelenke des Fußes] | M86.96 | Osteomyelitis, nicht näher bezeichnet: Unterschenkel [Fibula, Tibia, Kniegelenk] |
| M86.58 | Sonstige chronische hämatogene Osteomyelitis: Sonstige [Hals, Kopf, Rippen, Rumpf, Schädel, Wirbelsäule] | M86.97 | Osteomyelitis, nicht näher bezeichnet: Knöchel und Fuß [Fußwurzel, Mittelfuß, Zehen, Sprunggelenk, sonstige Gelenke des Fußes] |
| M86.59 | Sonstige chronische hämatogene Osteomyelitis: Nicht näher bezeichnete Lokalisation | M86.98 | Osteomyelitis, nicht näher bezeichnet: Sonstige [Hals, Kopf, Rippen, Rumpf, Schädel, Wirbelsäule] |
| M86.60 | Sonstige chronische Osteomyelitis: Mehrere Lokalisationen | M86.99 | Osteomyelitis, nicht näher bezeichnet: Nicht näher bezeichnete Lokalisation |
| M86.61 | Sonstige chronische Osteomyelitis: Schulterregion [Klavikula, Skapula, Akromioklavikular-, Schulter-, Sternoklavikulargelenk] | M87.10 | Knochennekrose durch Arzneimittel: Mehrere Lokalisationen |
| M86.62 | Sonstige chronische Osteomyelitis: Oberarm [Humerus, Ellenbogengelenk] | M87.11 | Knochennekrose durch Arzneimittel: Schulterregion [Klavikula, Skapula, Akromioklavikular-, Schulter-, Sternoklavikulargelenk] |
| M86.63 | Sonstige chronische Osteomyelitis: Unterarm [Radius, Ulna, Handgelenk] | M87.12 | Knochennekrose durch Arzneimittel: Oberarm [Humerus, Ellenbogengelenk] |
| M86.64 | Sonstige chronische Osteomyelitis: Hand [Finger, Handwurzel, Mittelhand, Gelenke zwischen diesen Knochen] | M87.13 | Knochennekrose durch Arzneimittel: Unterarm [Radius, Ulna, Handgelenk] |
| M86.65 | Sonstige chronische Osteomyelitis: Beckenregion und Oberschenkel [Becken, Femur, Gesäß, Hüfte, Hüftgelenk, Iliosakralgelenk] | M87.14 | Knochennekrose durch Arzneimittel: Hand [Finger, Handwurzel, Mittelhand, Gelenke zwischen diesen Knochen] |
| M86.66 | Sonstige chronische Osteomyelitis: Unterschenkel [Fibula, Tibia, Kniegelenk] | M87.15 | Knochennekrose durch Arzneimittel: Beckenregion und Oberschenkel [Becken, Femur, Gesäß, Hüfte, Hüftgelenk, Iliosakralgelenk] |
| M86.67 | Sonstige chronische Osteomyelitis: Knöchel und Fuß [Fußwurzel, Mittelfuß, Zehen, Sprunggelenk, sonstige Gelenke des Fußes] | M87.16 | Knochennekrose durch Arzneimittel: Unterschenkel [Fibula, Tibia, Kniegelenk] |
| M86.68 | Sonstige chronische Osteomyelitis: Sonstige [Hals, Kopf, Rippen, Rumpf, Schädel, Wirbelsäule] | M87.17 | Knochennekrose durch Arzneimittel: Knöchel und Fuß [Fußwurzel, Mittelfuß, Zehen, Sprunggelenk, sonstige Gelenke des Fußes] |
| M86.69 | Sonstige chronische Osteomyelitis: Nicht näher bezeichnete Lokalisation | M87.18 | Knochennekrose durch Arzneimittel: Sonstige [Hals, Kopf, Rippen, Rumpf, Schädel, Wirbelsäule] |
| M86.80 | Sonstige Osteomyelitis: Mehrere Lokalisationen | M87.19 | Knochennekrose durch Arzneimittel: Nicht näher bezeichnete Lokalisation |
| M86.81 | Sonstige Osteomyelitis: Schulterregion [Klavikula, Skapula, Akromioklavikular-, Schulter-, Sternoklavikulargelenk] | M87.20 | Knochennekrose durch vorangegangenes Trauma: Mehrere Lokalisationen |
| M86.82 | Sonstige Osteomyelitis: Oberarm [Humerus, Ellenbogengelenk] | M87.21 | Knochennekrose durch vorangegangenes Trauma: Schulterregion [Klavikula, Skapula, Akromioklavikular-, Schulter-, Sternoklavikulargelenk] |
| M86.83 | Sonstige Osteomyelitis: Unterarm [Radius, Ulna, Handgelenk] | M87.22 | Knochennekrose durch vorangegangenes Trauma: Oberarm [Humerus, Ellenbogengelenk] |
| M86.84 | Sonstige Osteomyelitis: Hand [Finger, Handwurzel, Mittelhand, Gelenke zwischen diesen Knochen] | M87.23 | Knochennekrose durch vorangegangenes Trauma: Unterarm [Radius, Ulna, Handgelenk] |
| M86.85 | Sonstige Osteomyelitis: Beckenregion und Oberschenkel [Becken, Femur, Gesäß, Hüfte, Hüftgelenk, Iliosakralgelenk] | M87.24 | Knochennekrose durch vorangegangenes Trauma: Hand [Finger, Handwurzel, Mittelhand, Gelenke zwischen diesen Knochen] |
| M86.86 | Sonstige Osteomyelitis: Unterschenkel [Fibula, Tibia, Kniegelenk] | M87.25 | Knochennekrose durch vorangegangenes Trauma: Beckenregion und Oberschenkel [Becken, Femur, Gesäß, Hüfte, Hüftgelenk, Iliosakralgelenk] |
| M86.87 | Sonstige Osteomyelitis: Knöchel und Fuß [Fußwurzel, Mittelfuß, Zehen, Sprunggelenk, sonstige Gelenke des Fußes] | M87.26 | Knochennekrose durch vorangegangenes Trauma: Unterschenkel [Fibula, Tibia, Kniegelenk] |
| M86.88 | Sonstige Osteomyelitis: Sonstige [Hals, Kopf, Rippen, Rumpf, Schädel, Wirbelsäule] | M87.27 | Knochennekrose durch vorangegangenes Trauma: Knöchel und Fuß [Fußwurzel, Mittelfuß, Zehen, Sprunggelenk, sonstige Gelenke des Fußes] |
| M86.89 | Sonstige Osteomyelitis: Nicht näher bezeichnete Lokalisation | M87.28 | Knochennekrose durch vorangegangenes Trauma: Sonstige [Hals, Kopf, Rippen, Rumpf, Schädel, Wirbelsäule] |
| M86.90 | Osteomyelitis, nicht näher bezeichnet: Mehrere Lokalisationen | M87.29 | Knochennekrose durch vorangegangenes Trauma: Nicht näher bezeichnete Lokalisation |
| M86.91 | Osteomyelitis, nicht näher bezeichnet: Schulterregion [Klavikula, Skapula, Akromioklavikular-, Schulter-, Sternoklavikulargelenk] | M87.30 | Sonstige sekundäre Knochennekrose: Mehrere Lokalisationen |
| M86.92 | Osteomyelitis, nicht näher bezeichnet: Oberarm [Humerus, Ellenbogengelenk] | M87.31 | Sonstige sekundäre Knochennekrose: Schulterregion [Klavikula, Skapula, Akromioklavikular-, Schulter-, Sternoklavikulargelenk] |
| M86.93 | Osteomyelitis, nicht näher bezeichnet: Unterarm [Radius, Ulna, Handgelenk] | | |

| | | | |
|--------|--|--------|---|
| M87.32 | Sonstige sekundäre Knochennekrose: Oberarm [Humerus, Ellenbogengelenk] | M89.61 | Osteopathie nach Poliomyelitis: Schulterregion [Klavikula, Skapula, Akromioklavikular-, Schulter-, Sternoklavikulargelenk] |
| M87.33 | Sonstige sekundäre Knochennekrose: Unterarm [Radius, Ulna, Handgelenk] | M89.62 | Osteopathie nach Poliomyelitis: Oberarm [Humerus, Ellenbogengelenk] |
| M87.34 | Sonstige sekundäre Knochennekrose: Hand [Finger, Handwurzel, Mittelhand, Gelenke zwischen diesen Knochen] | M89.63 | Osteopathie nach Poliomyelitis: Unterarm [Radius, Ulna, Handgelenk] |
| M87.35 | Sonstige sekundäre Knochennekrose: Beckenregion und Oberschenkel [Becken, Femur, Gesäß, Hüfte, Hüftgelenk, Iliosakralgelenk] | M89.64 | Osteopathie nach Poliomyelitis: Hand [Finger, Handwurzel, Mittelhand, Gelenke zwischen diesen Knochen] |
| M87.36 | Sonstige sekundäre Knochennekrose: Unterschenkel [Fibula, Tibia, Kniegelenk] | M89.65 | Osteopathie nach Poliomyelitis: Beckenregion und Oberschenkel [Becken, Femur, Gesäß, Hüfte, Hüftgelenk, Iliosakralgelenk] |
| M87.37 | Sonstige sekundäre Knochennekrose: Knöchel und Fuß [Fußwurzel, Mittelfuß, Zehen, Sprunggelenk, sonstige Gelenke des Fußes] | M89.66 | Osteopathie nach Poliomyelitis: Unterschenkel [Fibula, Tibia, Kniegelenk] |
| M87.38 | Sonstige sekundäre Knochennekrose: Sonstige [Hals, Kopf, Rippen, Rumpf, Schädel, Wirbelsäule] | M89.67 | Osteopathie nach Poliomyelitis: Knöchel und Fuß [Fußwurzel, Mittelfuß, Zehen, Sprunggelenk, sonstige Gelenke des Fußes] |
| M87.39 | Sonstige sekundäre Knochennekrose: Nicht näher bezeichnete Lokalisation | M89.68 | Osteopathie nach Poliomyelitis: Sonstige [Hals, Kopf, Rippen, Rumpf, Schädel, Wirbelsäule] |
| M87.80 | Sonstige Knochennekrose: Mehrere Lokalisationen | M89.69 | Osteopathie nach Poliomyelitis: Nicht näher bezeichnete Lokalisation |
| M87.81 | Sonstige Knochennekrose: Schulterregion [Klavikula, Skapula, Akromioklavikular-, Schulter-, Sternoklavikulargelenk] | M96.80 | Elektiv offen belassenes Sternum nach thoraxchirurgischem Eingriff |
| M87.82 | Sonstige Knochennekrose: Oberarm [Humerus, Ellenbogengelenk] | M96.82 | Verzögerte Knochenheilung nach Fusion oder Arthrodes |
| M87.83 | Sonstige Knochennekrose: Unterarm [Radius, Ulna, Handgelenk] | M96.88 | Sonstige Krankheiten des Muskel-Skelett-Systems nach medizinischen Maßnahmen |
| M87.84 | Sonstige Knochennekrose: Hand [Finger, Handwurzel, Mittelhand, Gelenke zwischen diesen Knochen] | M96.9 | Krankheit des Muskel-Skelett-Systems nach medizinischen Maßnahmen, nicht näher bezeichnet |
| M87.85 | Sonstige Knochennekrose: Beckenregion und Oberschenkel [Becken, Femur, Gesäß, Hüfte, Hüftgelenk, Iliosakralgelenk] | S01.83 | Offene Wunde (jeder Teil des Kopfes) mit Verbindung zu einer intrakraniellen Verletzung |
| M87.86 | Sonstige Knochennekrose: Unterschenkel [Fibula, Tibia, Kniegelenk] | S01.86 | Weichteilschaden III. Grades bei geschlossener Fraktur oder Luxation des Kopfes |
| M87.87 | Sonstige Knochennekrose: Knöchel und Fuß [Fußwurzel, Mittelfuß, Zehen, Sprunggelenk, sonstige Gelenke des Fußes] | S01.88 | Weichteilschaden II. Grades bei offener Fraktur oder Luxation des Kopfes |
| M87.88 | Sonstige Knochennekrose: Sonstige [Hals, Kopf, Rippen, Rumpf, Schädel, Wirbelsäule] | S01.89 | Weichteilschaden III. Grades bei offener Fraktur oder Luxation des Kopfes |
| M87.89 | Sonstige Knochennekrose: Nicht näher bezeichnete Lokalisation | S11.86 | Weichteilschaden III. Grades bei geschlossener Fraktur oder Luxation des Halses |
| M87.90 | Knochennekrose, nicht näher bezeichnet: Mehrere Lokalisationen | S11.88 | Weichteilschaden II. Grades bei offener Fraktur oder Luxation des Halses |
| M87.91 | Knochennekrose, nicht näher bezeichnet: Schulterregion [Klavikula, Skapula, Akromioklavikular-, Schulter-, Sternoklavikulargelenk] | S11.89 | Weichteilschaden III. Grades bei offener Fraktur oder Luxation des Halses |
| M87.92 | Knochennekrose, nicht näher bezeichnet: Oberarm [Humerus, Ellenbogengelenk] | S21.83 | Offene Wunde (jeder Teil des Thorax) mit Verbindung zu einer intrathorakalen Verletzung |
| M87.93 | Knochennekrose, nicht näher bezeichnet: Unterarm [Radius, Ulna, Handgelenk] | S21.86 | Weichteilschaden III. Grades bei geschlossener Fraktur oder Luxation des Thorax |
| M87.94 | Knochennekrose, nicht näher bezeichnet: Hand [Finger, Handwurzel, Mittelhand, Gelenke zwischen diesen Knochen] | S21.88 | Weichteilschaden II. Grades bei offener Fraktur oder Luxation des Thorax |
| M87.95 | Knochennekrose, nicht näher bezeichnet: Beckenregion und Oberschenkel [Becken, Femur, Gesäß, Hüfte, Hüftgelenk, Iliosakralgelenk] | S21.89 | Weichteilschaden III. Grades bei offener Fraktur oder Luxation des Thorax |
| M87.96 | Knochennekrose, nicht näher bezeichnet: Unterschenkel [Fibula, Tibia, Kniegelenk] | S31.83 | Offene Wunde (jeder Teil des Abdomens, der Lumbosakralgegend und des Beckens) mit Verbindung zu einer intraabdominalen Verletzung |
| M87.97 | Knochennekrose, nicht näher bezeichnet: Knöchel und Fuß [Fußwurzel, Mittelfuß, Zehen, Sprunggelenk, sonstige Gelenke des Fußes] | S31.86 | Weichteilschaden III. Grades bei geschlossener Fraktur oder Luxation der Lendenwirbelsäule und des Beckens |
| M87.98 | Knochennekrose, nicht näher bezeichnet: Sonstige [Hals, Kopf, Rippen, Rumpf, Schädel, Wirbelsäule] | S31.88 | Weichteilschaden II. Grades bei offener Fraktur oder Luxation der Lendenwirbelsäule und des Beckens |
| M87.99 | Knochennekrose, nicht näher bezeichnet: Nicht näher bezeichnete Lokalisation | S31.89 | Weichteilschaden III. Grades bei offener Fraktur oder Luxation der Lendenwirbelsäule und des Beckens |
| M89.60 | Osteopathie nach Poliomyelitis: Mehrere Lokalisationen | S41.86 | Weichteilschaden III. Grades bei geschlossener Fraktur oder Luxation des Oberarmes |
| | | S41.88 | Weichteilschaden II. Grades bei offener Fraktur oder Luxation des Oberarmes |
| | | S41.89 | Weichteilschaden III. Grades bei offener Fraktur oder Luxation des Oberarmes |
| | | S51.86 | Weichteilschaden III. Grades bei geschlossener Fraktur oder Luxation des Unterarmes |

| | | | |
|--------|--|--------|---|
| 551.88 | Weichteilschaden II. Grades bei offener Fraktur oder Luxation des Unterarmes | 581.89 | Weichteilschaden III. Grades bei offener Fraktur oder Luxation des Unterschenkels |
| 551.89 | Weichteilschaden III. Grades bei offener Fraktur oder Luxation des Unterarmes | 591.86 | Weichteilschaden III. Grades bei geschlossener Fraktur oder Luxation des Fußes |
| 561.86 | Weichteilschaden III. Grades bei geschlossener Fraktur oder Luxation des Handgelenkes und der Hand | 591.88 | Weichteilschaden II. Grades bei offener Fraktur oder Luxation des Fußes |
| 561.88 | Weichteilschaden II. Grades bei offener Fraktur oder Luxation des Handgelenkes und der Hand | 591.89 | Weichteilschaden III. Grades bei offener Fraktur oder Luxation des Fußes |
| 561.89 | Weichteilschaden III. Grades bei offener Fraktur oder Luxation des Handgelenkes und der Hand | T84.5 | Infektion und entzündliche Reaktion durch eine Gelenkendoprothese |
| 571.86 | Weichteilschaden III. Grades bei geschlossener Fraktur oder Luxation der Hüfte und des Oberschenkels | T84.6 | Infektion und entzündliche Reaktion durch eine interne Osteosynthesevorrichtung [jede Lokalisation] |
| 571.88 | Weichteilschaden II. Grades bei offener Fraktur oder Luxation der Hüfte und des Oberschenkels | T84.7 | Infektion und entzündliche Reaktion durch sonstige orthopädische Endoprothesen, Implantate oder Transplantate |
| 571.89 | Weichteilschaden III. Grades bei offener Fraktur oder Luxation der Hüfte und des Oberschenkels | T84.8 | Sonstige Komplikationen durch orthopädische Endoprothesen, Implantate oder Transplantate |
| 581.86 | Weichteilschaden III. Grades bei geschlossener Fraktur oder Luxation des Unterschenkels | T84.9 | Nicht näher bezeichnete Komplikation durch orthopädische Endoprothese, Implantat oder Transplantat |
| 581.88 | Weichteilschaden II. Grades bei offener Fraktur oder Luxation des Unterschenkels | | |

Prozedur I08-10

| | | | |
|------------|--|------------|-------------------------|
| 81.40.31 ↔ | Arthroplastik am Hüftgelenk mit Osteotomie des Beckens, Tripelosteotomie | 81.47.16 ↔ | Meniskustransplantation |
|------------|--|------------|-------------------------|

Diagnose I08-2

| | | | |
|-------|--|-------|--|
| G80.0 | Spastische tetraplegische Zerebralparese | G80.4 | Ataktische Zerebralparese |
| G80.1 | Spastische diplegische Zerebralparese | G80.8 | Sonstige infantile Zerebralparese |
| G80.2 | Infantile hemiplegische Zerebralparese | G80.9 | Infantile Zerebralparese, nicht näher bezeichnet |
| G80.3 | Dyskinetische Zerebralparese | | |

Diagnose I08-3

| | | | |
|--------|--|--------|--|
| A18.0 | Tuberkulose der Knochen und Gelenke | M00.11 | Arthritis und Polyarthritis durch Pneumokokken: Schulterregion [Klavikula, Skapula, Akromioklavikular-, Schulter-, Sternoklavikulargelenk] |
| A54.4 | Gonokokkeninfektion des Muskel-Skelett-Systems | M00.12 | Arthritis und Polyarthritis durch Pneumokokken: Oberarm [Humerus, Ellenbogengelenk] |
| A66.6 | Knochen- und Gelenkveränderungen bei Frambösie | M00.13 | Arthritis und Polyarthritis durch Pneumokokken: Unterarm [Radius, Ulna, Handgelenk] |
| L40.5 | Psoriasis-Arthropathie | M00.14 | Arthritis und Polyarthritis durch Pneumokokken: Hand [Finger, Handwurzel, Mittelhand, Gelenke zwischen diesen Knochen] |
| M00.00 | Arthritis und Polyarthritis durch Staphylokokken: Mehrere Lokalisationen | M00.15 | Arthritis und Polyarthritis durch Pneumokokken: Beckenregion und Oberschenkel [Becken, Femur, Gesäß, Hüfte, Hüftgelenk, Iliosakralgelenk] |
| M00.01 | Arthritis und Polyarthritis durch Staphylokokken: Schulterregion [Klavikula, Skapula, Akromioklavikular-, Schulter-, Sternoklavikulargelenk] | M00.16 | Arthritis und Polyarthritis durch Pneumokokken: Unterschenkel [Fibula, Tibia, Kniegelenk] |
| M00.02 | Arthritis und Polyarthritis durch Staphylokokken: Oberarm [Humerus, Ellenbogengelenk] | M00.17 | Arthritis und Polyarthritis durch Pneumokokken: Knöchel und Fuß [Fußwurzel, Mittelfuß, Zehen, Sprunggelenk, sonstige Gelenke des Fußes] |
| M00.03 | Arthritis und Polyarthritis durch Staphylokokken: Unterarm [Radius, Ulna, Handgelenk] | M00.18 | Arthritis und Polyarthritis durch Pneumokokken: Sonstige [Hals, Kopf, Rippen, Rumpf, Schädel, Wirbelsäule] |
| M00.04 | Arthritis und Polyarthritis durch Staphylokokken: Hand [Finger, Handwurzel, Mittelhand, Gelenke zwischen diesen Knochen] | M00.19 | Arthritis und Polyarthritis durch Pneumokokken: Nicht näher bezeichnete Lokalisation |
| M00.05 | Arthritis und Polyarthritis durch Staphylokokken: Beckenregion und Oberschenkel [Becken, Femur, Gesäß, Hüfte, Hüftgelenk, Iliosakralgelenk] | M00.20 | Arthritis und Polyarthritis durch sonstige Streptokokken: Mehrere Lokalisationen |
| M00.06 | Arthritis und Polyarthritis durch Staphylokokken: Unterschenkel [Fibula, Tibia, Kniegelenk] | M00.21 | Arthritis und Polyarthritis durch sonstige Streptokokken: Schulterregion [Klavikula, Skapula, Akromioklavikular-, Schulter-, Sternoklavikulargelenk] |
| M00.07 | Arthritis und Polyarthritis durch Staphylokokken: Knöchel und Fuß [Fußwurzel, Mittelfuß, Zehen, Sprunggelenk, sonstige Gelenke des Fußes] | | |
| M00.08 | Arthritis und Polyarthritis durch Staphylokokken: Sonstige [Hals, Kopf, Rippen, Rumpf, Schädel, Wirbelsäule] | | |
| M00.09 | Arthritis und Polyarthritis durch Staphylokokken: Nicht näher bezeichnete Lokalisation | | |
| M00.10 | Arthritis und Polyarthritis durch Pneumokokken: Mehrere Lokalisationen | | |

| | | | |
|--------|--|--------|--|
| M00.22 | Arthritis und Polyarthritis durch sonstige Streptokokken: Oberarm [Humerus, Ellenbogengelenk] | M00.95 | Eitrige Arthritis, nicht näher bezeichnet: Beckenregion und Oberschenkel [Becken, Femur, Gesäß, Hüfte, Hüftgelenk, Iliosakralgelenk] |
| M00.23 | Arthritis und Polyarthritis durch sonstige Streptokokken: Unterarm [Radius, Ulna, Handgelenk] | M00.96 | Eitrige Arthritis, nicht näher bezeichnet: Unterschenkel [Fibula, Tibia, Kniegelenk] |
| M00.24 | Arthritis und Polyarthritis durch sonstige Streptokokken: Hand [Finger, Handwurzel, Mittelhand, Gelenke zwischen diesen Knochen] | M00.97 | Eitrige Arthritis, nicht näher bezeichnet: Knöchel und Fuß [Fußwurzel, Mittelfuß, Zehen, Sprunggelenk, sonstige Gelenke des Fußes] |
| M00.25 | Arthritis und Polyarthritis durch sonstige Streptokokken: Beckenregion und Oberschenkel [Becken, Femur, Gesäß, Hüfte, Hüftgelenk, Iliosakralgelenk] | M00.98 | Eitrige Arthritis, nicht näher bezeichnet: Sonstige [Hals, Kopf, Rippen, Rumpf, Schädel, Wirbelsäule] |
| M00.26 | Arthritis und Polyarthritis durch sonstige Streptokokken: Unterschenkel [Fibula, Tibia, Kniegelenk] | M00.99 | Eitrige Arthritis, nicht näher bezeichnet: Nicht näher bezeichnete Lokalisation |
| M00.27 | Arthritis und Polyarthritis durch sonstige Streptokokken: Knöchel und Fuß [Fußwurzel, Mittelfuß, Zehen, Sprunggelenk, sonstige Gelenke des Fußes] | M02.10 | Postenteritische Arthritis: Mehrere Lokalisationen |
| M00.28 | Arthritis und Polyarthritis durch sonstige Streptokokken: Sonstige [Hals, Kopf, Rippen, Rumpf, Schädel, Wirbelsäule] | M02.11 | Postenteritische Arthritis: Schulterregion [Klavikula, Skapula, Akromioklavikular-, Schulter-, Sternoklavikulargelenk] |
| M00.29 | Arthritis und Polyarthritis durch sonstige Streptokokken: Nicht näher bezeichnete Lokalisation | M02.12 | Postenteritische Arthritis: Oberarm [Humerus, Ellenbogengelenk] |
| M00.80 | Arthritis und Polyarthritis durch sonstige näher bezeichnete bakterielle Erreger: Mehrere Lokalisationen | M02.13 | Postenteritische Arthritis: Unterarm [Radius, Ulna, Handgelenk] |
| M00.81 | Arthritis und Polyarthritis durch sonstige näher bezeichnete bakterielle Erreger: Schulterregion [Klavikula, Skapula, Akromioklavikular-, Schulter-, Sternoklavikulargelenk] | M02.14 | Postenteritische Arthritis: Hand [Finger, Handwurzel, Mittelhand, Gelenke zwischen diesen Knochen] |
| M00.82 | Arthritis und Polyarthritis durch sonstige näher bezeichnete bakterielle Erreger: Oberarm [Humerus, Ellenbogengelenk] | M02.15 | Postenteritische Arthritis: Beckenregion und Oberschenkel [Becken, Femur, Gesäß, Hüfte, Hüftgelenk, Iliosakralgelenk] |
| M00.83 | Arthritis und Polyarthritis durch sonstige näher bezeichnete bakterielle Erreger: Unterarm [Radius, Ulna, Handgelenk] | M02.16 | Postenteritische Arthritis: Unterschenkel [Fibula, Tibia, Kniegelenk] |
| M00.84 | Arthritis und Polyarthritis durch sonstige näher bezeichnete bakterielle Erreger: Hand [Finger, Handwurzel, Mittelhand, Gelenke zwischen diesen Knochen] | M02.17 | Postenteritische Arthritis: Knöchel und Fuß [Fußwurzel, Mittelfuß, Zehen, Sprunggelenk, sonstige Gelenke des Fußes] |
| M00.85 | Arthritis und Polyarthritis durch sonstige näher bezeichnete bakterielle Erreger: Beckenregion und Oberschenkel [Becken, Femur, Gesäß, Hüfte, Hüftgelenk, Iliosakralgelenk] | M02.18 | Postenteritische Arthritis: Sonstige [Hals, Kopf, Rippen, Rumpf, Schädel, Wirbelsäule] |
| M00.86 | Arthritis und Polyarthritis durch sonstige näher bezeichnete bakterielle Erreger: Unterschenkel [Fibula, Tibia, Kniegelenk] | M02.19 | Postenteritische Arthritis: Nicht näher bezeichnete Lokalisation |
| M00.87 | Arthritis und Polyarthritis durch sonstige näher bezeichnete bakterielle Erreger: Knöchel und Fuß [Fußwurzel, Mittelfuß, Zehen, Sprunggelenk, sonstige Gelenke des Fußes] | M02.30 | Reiter-Krankheit: Mehrere Lokalisationen |
| M00.88 | Arthritis und Polyarthritis durch sonstige näher bezeichnete bakterielle Erreger: Sonstige [Hals, Kopf, Rippen, Rumpf, Schädel, Wirbelsäule] | M02.31 | Reiter-Krankheit: Schulterregion [Klavikula, Skapula, Akromioklavikular-, Schulter-, Sternoklavikulargelenk] |
| M00.89 | Arthritis und Polyarthritis durch sonstige näher bezeichnete bakterielle Erreger: Nicht näher bezeichnete Lokalisation | M02.32 | Reiter-Krankheit: Oberarm [Humerus, Ellenbogengelenk] |
| M00.90 | Eitrige Arthritis, nicht näher bezeichnet: Mehrere Lokalisationen | M02.33 | Reiter-Krankheit: Unterarm [Radius, Ulna, Handgelenk] |
| M00.91 | Eitrige Arthritis, nicht näher bezeichnet: Schulterregion [Klavikula, Skapula, Akromioklavikular-, Schulter-, Sternoklavikulargelenk] | M02.34 | Reiter-Krankheit: Hand [Finger, Handwurzel, Mittelhand, Gelenke zwischen diesen Knochen] |
| M00.92 | Eitrige Arthritis, nicht näher bezeichnet: Oberarm [Humerus, Ellenbogengelenk] | M02.35 | Reiter-Krankheit: Beckenregion und Oberschenkel [Becken, Femur, Gesäß, Hüfte, Hüftgelenk, Iliosakralgelenk] |
| M00.93 | Eitrige Arthritis, nicht näher bezeichnet: Unterarm [Radius, Ulna, Handgelenk] | M02.36 | Reiter-Krankheit: Unterschenkel [Fibula, Tibia, Kniegelenk] |
| M00.94 | Eitrige Arthritis, nicht näher bezeichnet: Hand [Finger, Handwurzel, Mittelhand, Gelenke zwischen diesen Knochen] | M02.37 | Reiter-Krankheit: Knöchel und Fuß [Fußwurzel, Mittelfuß, Zehen, Sprunggelenk, sonstige Gelenke des Fußes] |
| | | M02.38 | Reiter-Krankheit: Sonstige [Hals, Kopf, Rippen, Rumpf, Schädel, Wirbelsäule] |
| | | M02.39 | Reiter-Krankheit: Nicht näher bezeichnete Lokalisation |
| | | M02.90 | Reaktive Arthritis, nicht näher bezeichnet: Mehrere Lokalisationen |
| | | M02.91 | Reaktive Arthritis, nicht näher bezeichnet: Schulterregion [Klavikula, Skapula, Akromioklavikular-, Schulter-, Sternoklavikulargelenk] |
| | | M02.92 | Reaktive Arthritis, nicht näher bezeichnet: Oberarm [Humerus, Ellenbogengelenk] |
| | | M02.93 | Reaktive Arthritis, nicht näher bezeichnet: Unterarm [Radius, Ulna, Handgelenk] |
| | | M02.94 | Reaktive Arthritis, nicht näher bezeichnet: Hand [Finger, Handwurzel, Mittelhand, Gelenke zwischen diesen Knochen] |

| | | | |
|--------|---|--------|--|
| M02.95 | Reaktive Arthritis, nicht näher bezeichnet: Beckenregion und Oberschenkel [Becken, Femur, Gesäß, Hüfte, Hüftgelenk, Iliosakralgelenk] | M05.33 | Seropositive chronische Polyarthritis mit Beteiligung sonstiger Organe und Organsysteme: Unterarm [Radius, Ulna, Handgelenk] |
| M02.96 | Reaktive Arthritis, nicht näher bezeichnet: Unterschenkel [Fibula, Tibia, Kniegelenk] | M05.34 | Seropositive chronische Polyarthritis mit Beteiligung sonstiger Organe und Organsysteme: Hand [Finger, Handwurzel, Mittelhand, Gelenke zwischen diesen Knochen] |
| M02.97 | Reaktive Arthritis, nicht näher bezeichnet: Knöchel und Fuß [Fußwurzel, Mittelfuß, Zehen, Sprunggelenk, sonstige Gelenke des Fußes] | M05.35 | Seropositive chronische Polyarthritis mit Beteiligung sonstiger Organe und Organsysteme: Beckenregion und Oberschenkel [Becken, Femur, Gesäß, Hüfte, Hüftgelenk, Iliosakralgelenk] |
| M02.98 | Reaktive Arthritis, nicht näher bezeichnet: Sonstige [Hals, Kopf, Rippen, Rumpf, Schädel, Wirbelsäule] | M05.36 | Seropositive chronische Polyarthritis mit Beteiligung sonstiger Organe und Organsysteme: Unterschenkel [Fibula, Tibia, Kniegelenk] |
| M02.99 | Reaktive Arthritis, nicht näher bezeichnet: Nicht näher bezeichnete Lokalisation | M05.37 | Seropositive chronische Polyarthritis mit Beteiligung sonstiger Organe und Organsysteme: Knöchel und Fuß [Fußwurzel, Mittelfuß, Zehen, Sprunggelenk, sonstige Gelenke des Fußes] |
| M05.00 | Felty-Syndrom: Mehrere Lokalisationen | M05.38 | Seropositive chronische Polyarthritis mit Beteiligung sonstiger Organe und Organsysteme: Sonstige [Hals, Kopf, Rippen, Rumpf, Schädel, Wirbelsäule] |
| M05.01 | Felty-Syndrom: Schulterregion [Klavikula, Skapula, Akromioklavikular-, Schulter-, Sternoklavikulargelenk] | M05.39 | Seropositive chronische Polyarthritis mit Beteiligung sonstiger Organe und Organsysteme: Nicht näher bezeichnete Lokalisation |
| M05.02 | Felty-Syndrom: Oberarm [Humerus, Ellenbogengelenk] | M05.80 | Sonstige seropositive chronische Polyarthritis: Mehrere Lokalisationen |
| M05.03 | Felty-Syndrom: Unterarm [Radius, Ulna, Handgelenk] | M05.81 | Sonstige seropositive chronische Polyarthritis: Schulterregion [Klavikula, Skapula, Akromioklavikular-, Schulter-, Sternoklavikulargelenk] |
| M05.04 | Felty-Syndrom: Hand [Finger, Handwurzel, Mittelhand, Gelenke zwischen diesen Knochen] | M05.82 | Sonstige seropositive chronische Polyarthritis: Oberarm [Humerus, Ellenbogengelenk] |
| M05.05 | Felty-Syndrom: Beckenregion und Oberschenkel [Becken, Femur, Gesäß, Hüfte, Hüftgelenk, Iliosakralgelenk] | M05.83 | Sonstige seropositive chronische Polyarthritis: Unterarm [Radius, Ulna, Handgelenk] |
| M05.06 | Felty-Syndrom: Unterschenkel [Fibula, Tibia, Kniegelenk] | M05.84 | Sonstige seropositive chronische Polyarthritis: Hand [Finger, Handwurzel, Mittelhand, Gelenke zwischen diesen Knochen] |
| M05.07 | Felty-Syndrom: Knöchel und Fuß [Fußwurzel, Mittelfuß, Zehen, Sprunggelenk, sonstige Gelenke des Fußes] | M05.85 | Sonstige seropositive chronische Polyarthritis: Beckenregion und Oberschenkel [Becken, Femur, Gesäß, Hüfte, Hüftgelenk, Iliosakralgelenk] |
| M05.08 | Felty-Syndrom: Sonstige [Hals, Kopf, Rippen, Rumpf, Schädel, Wirbelsäule] | M05.86 | Sonstige seropositive chronische Polyarthritis: Unterschenkel [Fibula, Tibia, Kniegelenk] |
| M05.09 | Felty-Syndrom: Nicht näher bezeichnete Lokalisation | M05.87 | Sonstige seropositive chronische Polyarthritis: Knöchel und Fuß [Fußwurzel, Mittelfuß, Zehen, Sprunggelenk, sonstige Gelenke des Fußes] |
| M05.20 | Vaskulitis bei seropositiver chronischer Polyarthritis: Mehrere Lokalisationen | M05.88 | Sonstige seropositive chronische Polyarthritis: Sonstige [Hals, Kopf, Rippen, Rumpf, Schädel, Wirbelsäule] |
| M05.21 | Vaskulitis bei seropositiver chronischer Polyarthritis: Schulterregion [Klavikula, Skapula, Akromioklavikular-, Schulter-, Sternoklavikulargelenk] | M05.89 | Sonstige seropositive chronische Polyarthritis: Nicht näher bezeichnete Lokalisation |
| M05.22 | Vaskulitis bei seropositiver chronischer Polyarthritis: Oberarm [Humerus, Ellenbogengelenk] | M05.90 | Seropositive chronische Polyarthritis, nicht näher bezeichnet: Mehrere Lokalisationen |
| M05.23 | Vaskulitis bei seropositiver chronischer Polyarthritis: Unterarm [Radius, Ulna, Handgelenk] | M05.91 | Seropositive chronische Polyarthritis, nicht näher bezeichnet: Schulterregion [Klavikula, Skapula, Akromioklavikular-, Schulter-, Sternoklavikulargelenk] |
| M05.24 | Vaskulitis bei seropositiver chronischer Polyarthritis: Hand [Finger, Handwurzel, Mittelhand, Gelenke zwischen diesen Knochen] | M05.92 | Seropositive chronische Polyarthritis, nicht näher bezeichnet: Oberarm [Humerus, Ellenbogengelenk] |
| M05.25 | Vaskulitis bei seropositiver chronischer Polyarthritis: Beckenregion und Oberschenkel [Becken, Femur, Gesäß, Hüfte, Hüftgelenk, Iliosakralgelenk] | M05.93 | Seropositive chronische Polyarthritis, nicht näher bezeichnet: Unterarm [Radius, Ulna, Handgelenk] |
| M05.26 | Vaskulitis bei seropositiver chronischer Polyarthritis: Unterschenkel [Fibula, Tibia, Kniegelenk] | M05.94 | Seropositive chronische Polyarthritis, nicht näher bezeichnet: Hand [Finger, Handwurzel, Mittelhand, Gelenke zwischen diesen Knochen] |
| M05.27 | Vaskulitis bei seropositiver chronischer Polyarthritis: Knöchel und Fuß [Fußwurzel, Mittelfuß, Zehen, Sprunggelenk, sonstige Gelenke des Fußes] | M05.95 | Seropositive chronische Polyarthritis, nicht näher bezeichnet: Beckenregion und Oberschenkel [Becken, Femur, Gesäß, Hüfte, Hüftgelenk, Iliosakralgelenk] |
| M05.28 | Vaskulitis bei seropositiver chronischer Polyarthritis: Sonstige [Hals, Kopf, Rippen, Rumpf, Schädel, Wirbelsäule] | M05.96 | Seropositive chronische Polyarthritis, nicht näher bezeichnet: Unterschenkel [Fibula, Tibia, Kniegelenk] |
| M05.29 | Vaskulitis bei seropositiver chronischer Polyarthritis: Nicht näher bezeichnete Lokalisation | | |
| M05.30 | Seropositive chronische Polyarthritis mit Beteiligung sonstiger Organe und Organsysteme: Mehrere Lokalisationen | | |
| M05.31 | Seropositive chronische Polyarthritis mit Beteiligung sonstiger Organe und Organsysteme: Schulterregion [Klavikula, Skapula, Akromioklavikular-, Schulter-, Sternoklavikulargelenk] | | |
| M05.32 | Seropositive chronische Polyarthritis mit Beteiligung sonstiger Organe und Organsysteme: Oberarm [Humerus, Ellenbogengelenk] | | |

| | | | |
|--------|---|--------|--|
| M05.97 | Seropositive chronische Polyarthritits, nicht näher bezeichnet: Knöchel und Fuß [Fußwurzel, Mittelfuß, Zehen, Sprunggelenk, sonstige Gelenke des Fußes] | M06.25 | Bursitis bei chronischer Polyarthritits: Beckenregion und Oberschenkel [Becken, Femur, Gesäß, Hüfte, Hüftgelenk, Iliosakralgelenk] |
| M05.98 | Seropositive chronische Polyarthritits, nicht näher bezeichnet: Sonstige [Hals, Kopf, Rippen, Rumpf, Schädel, Wirbelsäule] | M06.26 | Bursitis bei chronischer Polyarthritits: Unterschenkel [Fibula, Tibia, Kniegelenk] |
| M05.99 | Seropositive chronische Polyarthritits, nicht näher bezeichnet: Nicht näher bezeichnete Lokalisation | M06.27 | Bursitis bei chronischer Polyarthritits: Knöchel und Fuß [Fußwurzel, Mittelfuß, Zehen, Sprunggelenk, sonstige Gelenke des Fußes] |
| M06.00 | Seronegative chronische Polyarthritits: Mehrere Lokalisationen | M06.28 | Bursitis bei chronischer Polyarthritits: Sonstige [Hals, Kopf, Rippen, Rumpf, Schädel, Wirbelsäule] |
| M06.01 | Seronegative chronische Polyarthritits: Schulterregion [Klavikula, Skapula, Akromioklavikular-, Schulter-, Sternoklavikulargelenk] | M06.29 | Bursitis bei chronischer Polyarthritits: Nicht näher bezeichnete Lokalisation |
| M06.02 | Seronegative chronische Polyarthritits: Oberarm [Humerus, Ellenbogengelenk] | M06.30 | Rheumaknoten: Mehrere Lokalisationen |
| M06.03 | Seronegative chronische Polyarthritits: Unterarm [Radius, Ulna, Handgelenk] | M06.31 | Rheumaknoten: Schulterregion [Klavikula, Skapula, Akromioklavikular-, Schulter-, Sternoklavikulargelenk] |
| M06.04 | Seronegative chronische Polyarthritits: Hand [Finger, Handwurzel, Mittelhand, Gelenke zwischen diesen Knochen] | M06.32 | Rheumaknoten: Oberarm [Humerus, Ellenbogengelenk] |
| M06.05 | Seronegative chronische Polyarthritits: Beckenregion und Oberschenkel [Becken, Femur, Gesäß, Hüfte, Hüftgelenk, Iliosakralgelenk] | M06.33 | Rheumaknoten: Unterarm [Radius, Ulna, Handgelenk] |
| M06.06 | Seronegative chronische Polyarthritits: Unterschenkel [Fibula, Tibia, Kniegelenk] | M06.34 | Rheumaknoten: Hand [Finger, Handwurzel, Mittelhand, Gelenke zwischen diesen Knochen] |
| M06.07 | Seronegative chronische Polyarthritits: Knöchel und Fuß [Fußwurzel, Mittelfuß, Zehen, Sprunggelenk, sonstige Gelenke des Fußes] | M06.35 | Rheumaknoten: Beckenregion und Oberschenkel [Becken, Femur, Gesäß, Hüfte, Hüftgelenk, Iliosakralgelenk] |
| M06.08 | Seronegative chronische Polyarthritits: Sonstige [Hals, Kopf, Rippen, Rumpf, Schädel, Wirbelsäule] | M06.36 | Rheumaknoten: Unterschenkel [Fibula, Tibia, Kniegelenk] |
| M06.09 | Seronegative chronische Polyarthritits: Nicht näher bezeichnete Lokalisation | M06.37 | Rheumaknoten: Knöchel und Fuß [Fußwurzel, Mittelfuß, Zehen, Sprunggelenk, sonstige Gelenke des Fußes] |
| M06.10 | Adulte Form der Still-Krankheit: Mehrere Lokalisationen | M06.38 | Rheumaknoten: Sonstige [Hals, Kopf, Rippen, Rumpf, Schädel, Wirbelsäule] |
| M06.11 | Adulte Form der Still-Krankheit: Schulterregion [Klavikula, Skapula, Akromioklavikular-, Schulter-, Sternoklavikulargelenk] | M06.39 | Rheumaknoten: Nicht näher bezeichnete Lokalisation |
| M06.12 | Adulte Form der Still-Krankheit: Oberarm [Humerus, Ellenbogengelenk] | M06.40 | Entzündliche Polyarthropathie: Mehrere Lokalisationen |
| M06.13 | Adulte Form der Still-Krankheit: Unterarm [Radius, Ulna, Handgelenk] | M06.41 | Entzündliche Polyarthropathie: Schulterregion [Klavikula, Skapula, Akromioklavikular-, Schulter-, Sternoklavikulargelenk] |
| M06.14 | Adulte Form der Still-Krankheit: Hand [Finger, Handwurzel, Mittelhand, Gelenke zwischen diesen Knochen] | M06.42 | Entzündliche Polyarthropathie: Oberarm [Humerus, Ellenbogengelenk] |
| M06.15 | Adulte Form der Still-Krankheit: Beckenregion und Oberschenkel [Becken, Femur, Gesäß, Hüfte, Hüftgelenk, Iliosakralgelenk] | M06.43 | Entzündliche Polyarthropathie: Unterarm [Radius, Ulna, Handgelenk] |
| M06.16 | Adulte Form der Still-Krankheit: Unterschenkel [Fibula, Tibia, Kniegelenk] | M06.44 | Entzündliche Polyarthropathie: Hand [Finger, Handwurzel, Mittelhand, Gelenke zwischen diesen Knochen] |
| M06.17 | Adulte Form der Still-Krankheit: Knöchel und Fuß [Fußwurzel, Mittelfuß, Zehen, Sprunggelenk, sonstige Gelenke des Fußes] | M06.45 | Entzündliche Polyarthropathie: Beckenregion und Oberschenkel [Becken, Femur, Gesäß, Hüfte, Hüftgelenk, Iliosakralgelenk] |
| M06.18 | Adulte Form der Still-Krankheit: Sonstige [Hals, Kopf, Rippen, Rumpf, Schädel, Wirbelsäule] | M06.46 | Entzündliche Polyarthropathie: Unterschenkel [Fibula, Tibia, Kniegelenk] |
| M06.19 | Adulte Form der Still-Krankheit: Nicht näher bezeichnete Lokalisation | M06.47 | Entzündliche Polyarthropathie: Knöchel und Fuß [Fußwurzel, Mittelfuß, Zehen, Sprunggelenk, sonstige Gelenke des Fußes] |
| M06.20 | Bursitis bei chronischer Polyarthritits: Mehrere Lokalisationen | M06.48 | Entzündliche Polyarthropathie: Sonstige [Hals, Kopf, Rippen, Rumpf, Schädel, Wirbelsäule] |
| M06.21 | Bursitis bei chronischer Polyarthritits: Schulterregion [Klavikula, Skapula, Akromioklavikular-, Schulter-, Sternoklavikulargelenk] | M06.49 | Entzündliche Polyarthropathie: Nicht näher bezeichnete Lokalisation |
| M06.22 | Bursitis bei chronischer Polyarthritits: Oberarm [Humerus, Ellenbogengelenk] | M06.80 | Sonstige näher bezeichnete chronische Polyarthritits: Mehrere Lokalisationen |
| M06.23 | Bursitis bei chronischer Polyarthritits: Unterarm [Radius, Ulna, Handgelenk] | M06.81 | Sonstige näher bezeichnete chronische Polyarthritits: Schulterregion [Klavikula, Skapula, Akromioklavikular-, Schulter-, Sternoklavikulargelenk] |
| M06.24 | Bursitis bei chronischer Polyarthritits: Hand [Finger, Handwurzel, Mittelhand, Gelenke zwischen diesen Knochen] | M06.82 | Sonstige näher bezeichnete chronische Polyarthritits: Oberarm [Humerus, Ellenbogengelenk] |
| | | M06.83 | Sonstige näher bezeichnete chronische Polyarthritits: Unterarm [Radius, Ulna, Handgelenk] |
| | | M06.84 | Sonstige näher bezeichnete chronische Polyarthritits: Hand [Finger, Handwurzel, Mittelhand, Gelenke zwischen diesen Knochen] |

| | | | |
|--------|---|--------|--|
| M06.85 | Sonstige näher bezeichnete chronische Polyarthrit: Beckenregion und Oberschenkel [Becken, Femur, Gesäß, Hüfte, Hüftgelenk, Iliosakralgelenk] | M08.22 | Juvenile chronische Arthritis, systemisch beginnende Form: Oberarm [Humerus, Ellenbogengelenk] |
| M06.86 | Sonstige näher bezeichnete chronische Polyarthrit: Unterschenkel [Fibula, Tibia, Kniegelenk] | M08.23 | Juvenile chronische Arthritis, systemisch beginnende Form: Unterarm [Radius, Ulna, Handgelenk] |
| M06.87 | Sonstige näher bezeichnete chronische Polyarthrit: Knöchel und Fuß [Fußwurzel, Mittelfuß, Zehen, Sprunggelenk, sonstige Gelenke des Fußes] | M08.24 | Juvenile chronische Arthritis, systemisch beginnende Form: Hand [Finger, Handwurzel, Mittelhand, Gelenke zwischen diesen Knochen] |
| M06.88 | Sonstige näher bezeichnete chronische Polyarthrit: Sonstige [Hals, Kopf, Rippen, Rumpf, Schädel, Wirbelsäule] | M08.25 | Juvenile chronische Arthritis, systemisch beginnende Form: Beckenregion und Oberschenkel [Becken, Femur, Gesäß, Hüfte, Hüftgelenk, Iliosakralgelenk] |
| M06.89 | Sonstige näher bezeichnete chronische Polyarthrit: Nicht näher bezeichnete Lokalisation | M08.26 | Juvenile chronische Arthritis, systemisch beginnende Form: Unterschenkel [Fibula, Tibia, Kniegelenk] |
| M06.90 | Chronische Polyarthrit, nicht näher bezeichnet: Mehrere Lokalisationen | M08.27 | Juvenile chronische Arthritis, systemisch beginnende Form: Knöchel und Fuß [Fußwurzel, Mittelfuß, Zehen, Sprunggelenk, sonstige Gelenke des Fußes] |
| M06.91 | Chronische Polyarthrit, nicht näher bezeichnet: Schulterregion [Klavikula, Skapula, Akromioklavikular-, Schulter-, Sternoklavikulargelenk] | M08.28 | Juvenile chronische Arthritis, systemisch beginnende Form: Sonstige [Hals, Kopf, Rippen, Rumpf, Schädel, Wirbelsäule] |
| M06.92 | Chronische Polyarthrit, nicht näher bezeichnet: Oberarm [Humerus, Ellenbogengelenk] | M08.29 | Juvenile chronische Arthritis, systemisch beginnende Form: Nicht näher bezeichnete Lokalisation |
| M06.93 | Chronische Polyarthrit, nicht näher bezeichnet: Unterarm [Radius, Ulna, Handgelenk] | M08.3 | Juvenile chronische Arthritis (seronegativ), polyartikuläre Form |
| M06.94 | Chronische Polyarthrit, nicht näher bezeichnet: Hand [Finger, Handwurzel, Mittelhand, Gelenke zwischen diesen Knochen] | M08.40 | Juvenile chronische Arthritis, oligoartikuläre Form: Mehrere Lokalisationen |
| M06.95 | Chronische Polyarthrit, nicht näher bezeichnet: Beckenregion und Oberschenkel [Becken, Femur, Gesäß, Hüfte, Hüftgelenk, Iliosakralgelenk] | M08.41 | Juvenile chronische Arthritis, oligoartikuläre Form: Schulterregion [Klavikula, Skapula, Akromioklavikular-, Schulter-, Sternoklavikulargelenk] |
| M06.96 | Chronische Polyarthrit, nicht näher bezeichnet: Unterschenkel [Fibula, Tibia, Kniegelenk] | M08.42 | Juvenile chronische Arthritis, oligoartikuläre Form: Oberarm [Humerus, Ellenbogengelenk] |
| M06.97 | Chronische Polyarthrit, nicht näher bezeichnet: Knöchel und Fuß [Fußwurzel, Mittelfuß, Zehen, Sprunggelenk, sonstige Gelenke des Fußes] | M08.43 | Juvenile chronische Arthritis, oligoartikuläre Form: Unterarm [Radius, Ulna, Handgelenk] |
| M06.98 | Chronische Polyarthrit, nicht näher bezeichnet: Sonstige [Hals, Kopf, Rippen, Rumpf, Schädel, Wirbelsäule] | M08.44 | Juvenile chronische Arthritis, oligoartikuläre Form: Hand [Finger, Handwurzel, Mittelhand, Gelenke zwischen diesen Knochen] |
| M06.99 | Chronische Polyarthrit, nicht näher bezeichnet: Nicht näher bezeichnete Lokalisation | M08.45 | Juvenile chronische Arthritis, oligoartikuläre Form: Beckenregion und Oberschenkel [Becken, Femur, Gesäß, Hüfte, Hüftgelenk, Iliosakralgelenk] |
| M08.00 | Juvenile chronische Polyarthrit, adulter Typ: Mehrere Lokalisationen | M08.46 | Juvenile chronische Arthritis, oligoartikuläre Form: Unterschenkel [Fibula, Tibia, Kniegelenk] |
| M08.01 | Juvenile chronische Polyarthrit, adulter Typ: Schulterregion [Klavikula, Skapula, Akromioklavikular-, Schulter-, Sternoklavikulargelenk] | M08.47 | Juvenile chronische Arthritis, oligoartikuläre Form: Knöchel und Fuß [Fußwurzel, Mittelfuß, Zehen, Sprunggelenk, sonstige Gelenke des Fußes] |
| M08.02 | Juvenile chronische Polyarthrit, adulter Typ: Oberarm [Humerus, Ellenbogengelenk] | M08.48 | Juvenile chronische Arthritis, oligoartikuläre Form: Sonstige [Hals, Kopf, Rippen, Rumpf, Schädel, Wirbelsäule] |
| M08.03 | Juvenile chronische Polyarthrit, adulter Typ: Unterarm [Radius, Ulna, Handgelenk] | M08.49 | Juvenile chronische Arthritis, oligoartikuläre Form: Nicht näher bezeichnete Lokalisation |
| M08.04 | Juvenile chronische Polyarthrit, adulter Typ: Hand [Finger, Handwurzel, Mittelhand, Gelenke zwischen diesen Knochen] | M08.70 | Vaskulitis bei juveniler Arthritis: Mehrere Lokalisationen |
| M08.05 | Juvenile chronische Polyarthrit, adulter Typ: Beckenregion und Oberschenkel [Becken, Femur, Gesäß, Hüfte, Hüftgelenk, Iliosakralgelenk] | M08.71 | Vaskulitis bei juveniler Arthritis: Schulterregion [Klavikula, Skapula, Akromioklavikular-, Schulter-, Sternoklavikulargelenk] |
| M08.06 | Juvenile chronische Polyarthrit, adulter Typ: Unterschenkel [Fibula, Tibia, Kniegelenk] | M08.72 | Vaskulitis bei juveniler Arthritis: Oberarm [Humerus, Ellenbogengelenk] |
| M08.07 | Juvenile chronische Polyarthrit, adulter Typ: Knöchel und Fuß [Fußwurzel, Mittelfuß, Zehen, Sprunggelenk, sonstige Gelenke des Fußes] | M08.73 | Vaskulitis bei juveniler Arthritis: Unterarm [Radius, Ulna, Handgelenk] |
| M08.08 | Juvenile chronische Polyarthrit, adulter Typ: Sonstige [Hals, Kopf, Rippen, Rumpf, Schädel, Wirbelsäule] | M08.74 | Vaskulitis bei juveniler Arthritis: Hand [Finger, Handwurzel, Mittelhand, Gelenke zwischen diesen Knochen] |
| M08.09 | Juvenile chronische Polyarthrit, adulter Typ: Nicht näher bezeichnete Lokalisation | M08.75 | Vaskulitis bei juveniler Arthritis: Beckenregion und Oberschenkel [Becken, Femur, Gesäß, Hüfte, Hüftgelenk, Iliosakralgelenk] |
| M08.20 | Juvenile chronische Arthritis, systemisch beginnende Form: Mehrere Lokalisationen | M08.76 | Vaskulitis bei juveniler Arthritis: Unterschenkel [Fibula, Tibia, Kniegelenk] |
| M08.21 | Juvenile chronische Arthritis, systemisch beginnende Form: Schulterregion [Klavikula, Skapula, Akromioklavikular-, Schulter-, Sternoklavikulargelenk] | M08.77 | Vaskulitis bei juveniler Arthritis: Knöchel und Fuß [Fußwurzel, Mittelfuß, Zehen, Sprunggelenk, sonstige Gelenke des Fußes] |
| | | M08.78 | Vaskulitis bei juveniler Arthritis: Sonstige [Hals, Kopf, Rippen, Rumpf, Schädel, Wirbelsäule] |

| | | | |
|--------|---|--------|--|
| M08.79 | Vaskulitis bei juveniler Arthritis: Nicht näher bezeichnete Lokalisation | M12.07 | Chronische postrheumatische Arthritis [Jaccoud-Arthritis]: Knöchel und Fuß [Fußwurzel, Mittelfuß, Zehen, Sprunggelenk, sonstige Gelenke des Fußes] |
| M08.80 | Sonstige juvenile Arthritis: Mehrere Lokalisationen | M12.08 | Chronische postrheumatische Arthritis [Jaccoud-Arthritis]: Sonstige [Hals, Kopf, Rippen, Rumpf, Schädel, Wirbelsäule] |
| M08.81 | Sonstige juvenile Arthritis: Schulterregion [Klavikula, Skapula, Akromioklavikular-, Schulter-, Sternoklavikulargelenk] | M12.09 | Chronische postrheumatische Arthritis [Jaccoud-Arthritis]: Nicht näher bezeichnete Lokalisation |
| M08.82 | Sonstige juvenile Arthritis: Oberarm [Humerus, Ellenbogengelenk] | M33.1 | Sonstige Dermatomyositis |
| M08.83 | Sonstige juvenile Arthritis: Unterarm [Radius, Ulna, Handgelenk] | M33.2 | Polymyositis |
| M08.84 | Sonstige juvenile Arthritis: Hand [Finger, Handwurzel, Mittelhand, Gelenke zwischen diesen Knochen] | M34.0 | Progressive systemische Sklerose |
| M08.85 | Sonstige juvenile Arthritis: Beckenregion und Oberschenkel [Becken, Femur, Gesäß, Hüfte, Hüftgelenk, Iliosakralgelenk] | M34.9 | Systemische Sklerose, nicht näher bezeichnet |
| M08.86 | Sonstige juvenile Arthritis: Unterschenkel [Fibula, Tibia, Kniegelenk] | M35.1 | Sonstige Overlap-Syndrome |
| M08.87 | Sonstige juvenile Arthritis: Knöchel und Fuß [Fußwurzel, Mittelfuß, Zehen, Sprunggelenk, sonstige Gelenke des Fußes] | M35.2 | Behçet-Krankheit |
| M08.88 | Sonstige juvenile Arthritis: Sonstige [Hals, Kopf, Rippen, Rumpf, Schädel, Wirbelsäule] | M35.3 | Polymyalgia rheumatica |
| M08.89 | Sonstige juvenile Arthritis: Nicht näher bezeichnete Lokalisation | M45.00 | Spondylitis ankylosans: Mehrere Lokalisationen der Wirbelsäule |
| M08.90 | Juvenile Arthritis, nicht näher bezeichnet: Mehrere Lokalisationen | M45.01 | Spondylitis ankylosans: Okzipito-Atlanto-Axialbereich |
| M08.91 | Juvenile Arthritis, nicht näher bezeichnet: Schulterregion [Klavikula, Skapula, Akromioklavikular-, Schulter-, Sternoklavikulargelenk] | M45.02 | Spondylitis ankylosans: Zervikalbereich |
| M08.92 | Juvenile Arthritis, nicht näher bezeichnet: Oberarm [Humerus, Ellenbogengelenk] | M45.03 | Spondylitis ankylosans: Zervikothorakalbereich |
| M08.93 | Juvenile Arthritis, nicht näher bezeichnet: Unterarm [Radius, Ulna, Handgelenk] | M45.04 | Spondylitis ankylosans: Thorakalbereich |
| M08.94 | Juvenile Arthritis, nicht näher bezeichnet: Hand [Finger, Handwurzel, Mittelhand, Gelenke zwischen diesen Knochen] | M45.05 | Spondylitis ankylosans: Thorakolumbalbereich |
| M08.95 | Juvenile Arthritis, nicht näher bezeichnet: Beckenregion und Oberschenkel [Becken, Femur, Gesäß, Hüfte, Hüftgelenk, Iliosakralgelenk] | M45.06 | Spondylitis ankylosans: Lumbalbereich |
| M08.96 | Juvenile Arthritis, nicht näher bezeichnet: Unterschenkel [Fibula, Tibia, Kniegelenk] | M45.07 | Spondylitis ankylosans: Lumbosakralbereich |
| M08.97 | Juvenile Arthritis, nicht näher bezeichnet: Knöchel und Fuß [Fußwurzel, Mittelfuß, Zehen, Sprunggelenk, sonstige Gelenke des Fußes] | M45.08 | Spondylitis ankylosans: Sakral- und Sakrokokzygealbereich |
| M08.98 | Juvenile Arthritis, nicht näher bezeichnet: Sonstige [Hals, Kopf, Rippen, Rumpf, Schädel, Wirbelsäule] | M45.09 | Spondylitis ankylosans: Nicht näher bezeichnete Lokalisation |
| M08.99 | Juvenile Arthritis, nicht näher bezeichnet: Nicht näher bezeichnete Lokalisation | M46.20 | Wirbelosteomyelitis: Mehrere Lokalisationen der Wirbelsäule |
| M10.09 | Idiopathische Gicht: Nicht näher bezeichnete Lokalisation | M46.21 | Wirbelosteomyelitis: Okzipito-Atlanto-Axialbereich |
| M12.00 | Chronische postrheumatische Arthritis [Jaccoud-Arthritis]: Mehrere Lokalisationen | M46.22 | Wirbelosteomyelitis: Zervikalbereich |
| M12.01 | Chronische postrheumatische Arthritis [Jaccoud-Arthritis]: Schulterregion [Klavikula, Skapula, Akromioklavikular-, Schulter-, Sternoklavikulargelenk] | M46.23 | Wirbelosteomyelitis: Zervikothorakalbereich |
| M12.02 | Chronische postrheumatische Arthritis [Jaccoud-Arthritis]: Oberarm [Humerus, Ellenbogengelenk] | M46.24 | Wirbelosteomyelitis: Thorakalbereich |
| M12.03 | Chronische postrheumatische Arthritis [Jaccoud-Arthritis]: Unterarm [Radius, Ulna, Handgelenk] | M46.25 | Wirbelosteomyelitis: Thorakolumbalbereich |
| M12.04 | Chronische postrheumatische Arthritis [Jaccoud-Arthritis]: Hand [Finger, Handwurzel, Mittelhand, Gelenke zwischen diesen Knochen] | M46.26 | Wirbelosteomyelitis: Lumbalbereich |
| M12.05 | Chronische postrheumatische Arthritis [Jaccoud-Arthritis]: Beckenregion und Oberschenkel [Becken, Femur, Gesäß, Hüfte, Hüftgelenk, Iliosakralgelenk] | M46.27 | Wirbelosteomyelitis: Lumbosakralbereich |
| M12.06 | Chronische postrheumatische Arthritis [Jaccoud-Arthritis]: Unterschenkel [Fibula, Tibia, Kniegelenk] | M46.28 | Wirbelosteomyelitis: Sakral- und Sakrokokzygealbereich |
| | | M46.29 | Wirbelosteomyelitis: Nicht näher bezeichnete Lokalisation |
| | | M79.09 | Rheumatismus, nicht näher bezeichnet: Nicht näher bezeichnete Lokalisation |
| | | M86.00 | Akute hämatogene Osteomyelitis: Mehrere Lokalisationen |
| | | M86.01 | Akute hämatogene Osteomyelitis: Schulterregion [Klavikula, Skapula, Akromioklavikular-, Schulter-, Sternoklavikulargelenk] |
| | | M86.02 | Akute hämatogene Osteomyelitis: Oberarm [Humerus, Ellenbogengelenk] |
| | | M86.03 | Akute hämatogene Osteomyelitis: Unterarm [Radius, Ulna, Handgelenk] |
| | | M86.04 | Akute hämatogene Osteomyelitis: Hand [Finger, Handwurzel, Mittelhand, Gelenke zwischen diesen Knochen] |
| | | M86.05 | Akute hämatogene Osteomyelitis: Beckenregion und Oberschenkel [Becken, Femur, Gesäß, Hüfte, Hüftgelenk, Iliosakralgelenk] |
| | | M86.06 | Akute hämatogene Osteomyelitis: Unterschenkel [Fibula, Tibia, Kniegelenk] |
| | | M86.07 | Akute hämatogene Osteomyelitis: Knöchel und Fuß [Fußwurzel, Mittelfuß, Zehen, Sprunggelenk, sonstige Gelenke des Fußes] |
| | | M86.08 | Akute hämatogene Osteomyelitis: Sonstige [Hals, Kopf, Rippen, Rumpf, Schädel, Wirbelsäule] |
| | | M86.09 | Akute hämatogene Osteomyelitis: Nicht näher bezeichnete Lokalisation |
| | | M86.10 | Sonstige akute Osteomyelitis: Mehrere Lokalisationen |

| | | | |
|--------|--|--------|--|
| M86.11 | Sonstige akute Osteomyelitis: Schulterregion [Klavikula, Skapula, Akromioklavikular-, Schulter-, Sternoklavikulargelenk] | M86.41 | Chronische Osteomyelitis mit Fistel: Schulterregion [Klavikula, Skapula, Akromioklavikular-, Schulter-, Sternoklavikulargelenk] |
| M86.12 | Sonstige akute Osteomyelitis: Oberarm [Humerus, Ellenbogengelenk] | M86.42 | Chronische Osteomyelitis mit Fistel: Oberarm [Humerus, Ellenbogengelenk] |
| M86.13 | Sonstige akute Osteomyelitis: Unterarm [Radius, Ulna, Handgelenk] | M86.43 | Chronische Osteomyelitis mit Fistel: Unterarm [Radius, Ulna, Handgelenk] |
| M86.14 | Sonstige akute Osteomyelitis: Hand [Finger, Handwurzel, Mittelhand, Gelenke zwischen diesen Knochen] | M86.44 | Chronische Osteomyelitis mit Fistel: Hand [Finger, Handwurzel, Mittelhand, Gelenke zwischen diesen Knochen] |
| M86.15 | Sonstige akute Osteomyelitis: Beckenregion und Oberschenkel [Becken, Femur, Gesäß, Hüfte, Hüftgelenk, Iliosakralgelenk] | M86.45 | Chronische Osteomyelitis mit Fistel: Beckenregion und Oberschenkel [Becken, Femur, Gesäß, Hüfte, Hüftgelenk, Iliosakralgelenk] |
| M86.16 | Sonstige akute Osteomyelitis: Unterschenkel [Fibula, Tibia, Kniegelenk] | M86.46 | Chronische Osteomyelitis mit Fistel: Unterschenkel [Fibula, Tibia, Kniegelenk] |
| M86.17 | Sonstige akute Osteomyelitis: Knöchel und Fuß [Fußwurzel, Mittelfuß, Zehen, Sprunggelenk, sonstige Gelenke des Fußes] | M86.47 | Chronische Osteomyelitis mit Fistel: Knöchel und Fuß [Fußwurzel, Mittelfuß, Zehen, Sprunggelenk, sonstige Gelenke des Fußes] |
| M86.18 | Sonstige akute Osteomyelitis: Sonstige [Hals, Kopf, Rippen, Rumpf, Schädel, Wirbelsäule] | M86.48 | Chronische Osteomyelitis mit Fistel: Sonstige [Hals, Kopf, Rippen, Rumpf, Schädel, Wirbelsäule] |
| M86.19 | Sonstige akute Osteomyelitis: Nicht näher bezeichnete Lokalisation | M86.49 | Chronische Osteomyelitis mit Fistel: Nicht näher bezeichnete Lokalisation |
| M86.20 | Subakute Osteomyelitis: Mehrere Lokalisationen | M86.50 | Sonstige chronische hämatogene Osteomyelitis: Mehrere Lokalisationen |
| M86.21 | Subakute Osteomyelitis: Schulterregion [Klavikula, Skapula, Akromioklavikular-, Schulter-, Sternoklavikulargelenk] | M86.51 | Sonstige chronische hämatogene Osteomyelitis: Schulterregion [Klavikula, Skapula, Akromioklavikular-, Schulter-, Sternoklavikulargelenk] |
| M86.22 | Subakute Osteomyelitis: Oberarm [Humerus, Ellenbogengelenk] | M86.52 | Sonstige chronische hämatogene Osteomyelitis: Oberarm [Humerus, Ellenbogengelenk] |
| M86.23 | Subakute Osteomyelitis: Unterarm [Radius, Ulna, Handgelenk] | M86.53 | Sonstige chronische hämatogene Osteomyelitis: Unterarm [Radius, Ulna, Handgelenk] |
| M86.24 | Subakute Osteomyelitis: Hand [Finger, Handwurzel, Mittelhand, Gelenke zwischen diesen Knochen] | M86.54 | Sonstige chronische hämatogene Osteomyelitis: Hand [Finger, Handwurzel, Mittelhand, Gelenke zwischen diesen Knochen] |
| M86.25 | Subakute Osteomyelitis: Beckenregion und Oberschenkel [Becken, Femur, Gesäß, Hüfte, Hüftgelenk, Iliosakralgelenk] | M86.55 | Sonstige chronische hämatogene Osteomyelitis: Beckenregion und Oberschenkel [Becken, Femur, Gesäß, Hüfte, Hüftgelenk, Iliosakralgelenk] |
| M86.26 | Subakute Osteomyelitis: Unterschenkel [Fibula, Tibia, Kniegelenk] | M86.56 | Sonstige chronische hämatogene Osteomyelitis: Unterschenkel [Fibula, Tibia, Kniegelenk] |
| M86.27 | Subakute Osteomyelitis: Knöchel und Fuß [Fußwurzel, Mittelfuß, Zehen, Sprunggelenk, sonstige Gelenke des Fußes] | M86.57 | Sonstige chronische hämatogene Osteomyelitis: Knöchel und Fuß [Fußwurzel, Mittelfuß, Zehen, Sprunggelenk, sonstige Gelenke des Fußes] |
| M86.28 | Subakute Osteomyelitis: Sonstige [Hals, Kopf, Rippen, Rumpf, Schädel, Wirbelsäule] | M86.58 | Sonstige chronische hämatogene Osteomyelitis: Sonstige [Hals, Kopf, Rippen, Rumpf, Schädel, Wirbelsäule] |
| M86.29 | Subakute Osteomyelitis: Nicht näher bezeichnete Lokalisation | M86.59 | Sonstige chronische hämatogene Osteomyelitis: Nicht näher bezeichnete Lokalisation |
| M86.30 | Chronische multifokale Osteomyelitis: Mehrere Lokalisationen | M86.60 | Sonstige chronische Osteomyelitis: Mehrere Lokalisationen |
| M86.31 | Chronische multifokale Osteomyelitis: Schulterregion [Klavikula, Skapula, Akromioklavikular-, Schulter-, Sternoklavikulargelenk] | M86.61 | Sonstige chronische Osteomyelitis: Schulterregion [Klavikula, Skapula, Akromioklavikular-, Schulter-, Sternoklavikulargelenk] |
| M86.32 | Chronische multifokale Osteomyelitis: Oberarm [Humerus, Ellenbogengelenk] | M86.62 | Sonstige chronische Osteomyelitis: Oberarm [Humerus, Ellenbogengelenk] |
| M86.33 | Chronische multifokale Osteomyelitis: Unterarm [Radius, Ulna, Handgelenk] | M86.63 | Sonstige chronische Osteomyelitis: Unterarm [Radius, Ulna, Handgelenk] |
| M86.34 | Chronische multifokale Osteomyelitis: Hand [Finger, Handwurzel, Mittelhand, Gelenke zwischen diesen Knochen] | M86.64 | Sonstige chronische Osteomyelitis: Hand [Finger, Handwurzel, Mittelhand, Gelenke zwischen diesen Knochen] |
| M86.35 | Chronische multifokale Osteomyelitis: Beckenregion und Oberschenkel [Becken, Femur, Gesäß, Hüfte, Hüftgelenk, Iliosakralgelenk] | M86.65 | Sonstige chronische Osteomyelitis: Beckenregion und Oberschenkel [Becken, Femur, Gesäß, Hüfte, Hüftgelenk, Iliosakralgelenk] |
| M86.36 | Chronische multifokale Osteomyelitis: Unterschenkel [Fibula, Tibia, Kniegelenk] | M86.66 | Sonstige chronische Osteomyelitis: Unterschenkel [Fibula, Tibia, Kniegelenk] |
| M86.37 | Chronische multifokale Osteomyelitis: Knöchel und Fuß [Fußwurzel, Mittelfuß, Zehen, Sprunggelenk, sonstige Gelenke des Fußes] | M86.67 | Sonstige chronische Osteomyelitis: Knöchel und Fuß [Fußwurzel, Mittelfuß, Zehen, Sprunggelenk, sonstige Gelenke des Fußes] |
| M86.38 | Chronische multifokale Osteomyelitis: Sonstige [Hals, Kopf, Rippen, Rumpf, Schädel, Wirbelsäule] | M86.68 | Sonstige chronische Osteomyelitis: Sonstige [Hals, Kopf, Rippen, Rumpf, Schädel, Wirbelsäule] |
| M86.39 | Chronische multifokale Osteomyelitis: Nicht näher bezeichnete Lokalisation | | |
| M86.40 | Chronische Osteomyelitis mit Fistel: Mehrere Lokalisationen | | |

| | | | |
|--------|---|--------|---|
| M86.69 | Sonstige chronische Osteomyelitis: Nicht näher bezeichnete Lokalisation | M87.19 | Knochennekrose durch Arzneimittel: Nicht näher bezeichnete Lokalisation |
| M86.80 | Sonstige Osteomyelitis: Mehrere Lokalisationen | M87.20 | Knochennekrose durch vorangegangenes Trauma: Mehrere Lokalisationen |
| M86.81 | Sonstige Osteomyelitis: Schulterregion [Klavikula, Skapula, Akromioklavikular-, Schulter-, Sternoklavikulargelenk] | M87.21 | Knochennekrose durch vorangegangenes Trauma: Schulterregion [Klavikula, Skapula, Akromioklavikular-, Schulter-, Sternoklavikulargelenk] |
| M86.82 | Sonstige Osteomyelitis: Oberarm [Humerus, Ellenbogengelenk] | M87.22 | Knochennekrose durch vorangegangenes Trauma: Oberarm [Humerus, Ellenbogengelenk] |
| M86.83 | Sonstige Osteomyelitis: Unterarm [Radius, Ulna, Handgelenk] | M87.23 | Knochennekrose durch vorangegangenes Trauma: Unterarm [Radius, Ulna, Handgelenk] |
| M86.84 | Sonstige Osteomyelitis: Hand [Finger, Handwurzel, Mittelhand, Gelenke zwischen diesen Knochen] | M87.24 | Knochennekrose durch vorangegangenes Trauma: Hand [Finger, Handwurzel, Mittelhand, Gelenke zwischen diesen Knochen] |
| M86.85 | Sonstige Osteomyelitis: Beckenregion und Oberschenkel [Becken, Femur, Gesäß, Hüfte, Hüftgelenk, Iliosakralgelenk] | M87.25 | Knochennekrose durch vorangegangenes Trauma: Beckenregion und Oberschenkel [Becken, Femur, Gesäß, Hüfte, Hüftgelenk, Iliosakralgelenk] |
| M86.86 | Sonstige Osteomyelitis: Unterschenkel [Fibula, Tibia, Kniegelenk] | M87.26 | Knochennekrose durch vorangegangenes Trauma: Unterschenkel [Fibula, Tibia, Kniegelenk] |
| M86.87 | Sonstige Osteomyelitis: Knöchel und Fuß [Fußwurzel, Mittelfuß, Zehen, Sprunggelenk, sonstige Gelenke des Fußes] | M87.27 | Knochennekrose durch vorangegangenes Trauma: Knöchel und Fuß [Fußwurzel, Mittelfuß, Zehen, Sprunggelenk, sonstige Gelenke des Fußes] |
| M86.88 | Sonstige Osteomyelitis: Sonstige [Hals, Kopf, Rippen, Rumpf, Schädel, Wirbelsäule] | M87.28 | Knochennekrose durch vorangegangenes Trauma: Sonstige [Hals, Kopf, Rippen, Rumpf, Schädel, Wirbelsäule] |
| M86.89 | Sonstige Osteomyelitis: Nicht näher bezeichnete Lokalisation | M87.29 | Knochennekrose durch vorangegangenes Trauma: Nicht näher bezeichnete Lokalisation |
| M86.90 | Osteomyelitis, nicht näher bezeichnet: Mehrere Lokalisationen | M87.30 | Sonstige sekundäre Knochennekrose: Mehrere Lokalisationen |
| M86.91 | Osteomyelitis, nicht näher bezeichnet: Schulterregion [Klavikula, Skapula, Akromioklavikular-, Schulter-, Sternoklavikulargelenk] | M87.31 | Sonstige sekundäre Knochennekrose: Schulterregion [Klavikula, Skapula, Akromioklavikular-, Schulter-, Sternoklavikulargelenk] |
| M86.92 | Osteomyelitis, nicht näher bezeichnet: Oberarm [Humerus, Ellenbogengelenk] | M87.32 | Sonstige sekundäre Knochennekrose: Oberarm [Humerus, Ellenbogengelenk] |
| M86.93 | Osteomyelitis, nicht näher bezeichnet: Unterarm [Radius, Ulna, Handgelenk] | M87.33 | Sonstige sekundäre Knochennekrose: Unterarm [Radius, Ulna, Handgelenk] |
| M86.94 | Osteomyelitis, nicht näher bezeichnet: Hand [Finger, Handwurzel, Mittelhand, Gelenke zwischen diesen Knochen] | M87.34 | Sonstige sekundäre Knochennekrose: Hand [Finger, Handwurzel, Mittelhand, Gelenke zwischen diesen Knochen] |
| M86.95 | Osteomyelitis, nicht näher bezeichnet: Beckenregion und Oberschenkel [Becken, Femur, Gesäß, Hüfte, Hüftgelenk, Iliosakralgelenk] | M87.35 | Sonstige sekundäre Knochennekrose: Beckenregion und Oberschenkel [Becken, Femur, Gesäß, Hüfte, Hüftgelenk, Iliosakralgelenk] |
| M86.96 | Osteomyelitis, nicht näher bezeichnet: Unterschenkel [Fibula, Tibia, Kniegelenk] | M87.36 | Sonstige sekundäre Knochennekrose: Unterschenkel [Fibula, Tibia, Kniegelenk] |
| M86.97 | Osteomyelitis, nicht näher bezeichnet: Knöchel und Fuß [Fußwurzel, Mittelfuß, Zehen, Sprunggelenk, sonstige Gelenke des Fußes] | M87.37 | Sonstige sekundäre Knochennekrose: Knöchel und Fuß [Fußwurzel, Mittelfuß, Zehen, Sprunggelenk, sonstige Gelenke des Fußes] |
| M86.98 | Osteomyelitis, nicht näher bezeichnet: Sonstige [Hals, Kopf, Rippen, Rumpf, Schädel, Wirbelsäule] | M87.38 | Sonstige sekundäre Knochennekrose: Sonstige [Hals, Kopf, Rippen, Rumpf, Schädel, Wirbelsäule] |
| M86.99 | Osteomyelitis, nicht näher bezeichnet: Nicht näher bezeichnete Lokalisation | M87.39 | Sonstige sekundäre Knochennekrose: Nicht näher bezeichnete Lokalisation |
| M87.10 | Knochennekrose durch Arzneimittel: Mehrere Lokalisationen | M87.80 | Sonstige Knochennekrose: Mehrere Lokalisationen |
| M87.11 | Knochennekrose durch Arzneimittel: Schulterregion [Klavikula, Skapula, Akromioklavikular-, Schulter-, Sternoklavikulargelenk] | M87.81 | Sonstige Knochennekrose: Schulterregion [Klavikula, Skapula, Akromioklavikular-, Schulter-, Sternoklavikulargelenk] |
| M87.12 | Knochennekrose durch Arzneimittel: Oberarm [Humerus, Ellenbogengelenk] | M87.82 | Sonstige Knochennekrose: Oberarm [Humerus, Ellenbogengelenk] |
| M87.13 | Knochennekrose durch Arzneimittel: Unterarm [Radius, Ulna, Handgelenk] | M87.83 | Sonstige Knochennekrose: Unterarm [Radius, Ulna, Handgelenk] |
| M87.14 | Knochennekrose durch Arzneimittel: Hand [Finger, Handwurzel, Mittelhand, Gelenke zwischen diesen Knochen] | M87.84 | Sonstige Knochennekrose: Hand [Finger, Handwurzel, Mittelhand, Gelenke zwischen diesen Knochen] |
| M87.15 | Knochennekrose durch Arzneimittel: Beckenregion und Oberschenkel [Becken, Femur, Gesäß, Hüfte, Hüftgelenk, Iliosakralgelenk] | M87.85 | Sonstige Knochennekrose: Beckenregion und Oberschenkel [Becken, Femur, Gesäß, Hüfte, Hüftgelenk, Iliosakralgelenk] |
| M87.16 | Knochennekrose durch Arzneimittel: Unterschenkel [Fibula, Tibia, Kniegelenk] | M87.86 | Sonstige Knochennekrose: Unterschenkel [Fibula, Tibia, Kniegelenk] |
| M87.17 | Knochennekrose durch Arzneimittel: Knöchel und Fuß [Fußwurzel, Mittelfuß, Zehen, Sprunggelenk, sonstige Gelenke des Fußes] | M87.87 | Sonstige Knochennekrose: Knöchel und Fuß [Fußwurzel, Mittelfuß, Zehen, Sprunggelenk, sonstige Gelenke des Fußes] |
| M87.18 | Knochennekrose durch Arzneimittel: Sonstige [Hals, Kopf, Rippen, Rumpf, Schädel, Wirbelsäule] | | |

| | | | |
|--------|--|--------|---|
| M87.88 | Sonstige Knochennekrose: Sonstige [Hals, Kopf, Rippen, Rumpf, Schädel, Wirbelsäule] | M89.64 | Osteopathie nach Poliomyelitis: Hand [Finger, Handwurzel, Mittelhand, Gelenke zwischen diesen Knochen] |
| M87.89 | Sonstige Knochennekrose: Nicht näher bezeichnete Lokalisation | M89.65 | Osteopathie nach Poliomyelitis: Beckenregion und Oberschenkel [Becken, Femur, Gesäß, Hüfte, Hüftgelenk, Iliosakralgelenk] |
| M87.90 | Knochennekrose, nicht näher bezeichnet: Mehrere Lokalisationen | M89.66 | Osteopathie nach Poliomyelitis: Unterschenkel [Fibula, Tibia, Kniegelenk] |
| M87.91 | Knochennekrose, nicht näher bezeichnet: Schulterregion [Klavikula, Skapula, Akromioklavikular-, Schulter-, Sternoklavikulargelenk] | M89.67 | Osteopathie nach Poliomyelitis: Knöchel und Fuß [Fußwurzel, Mittelfuß, Zehen, Sprunggelenk, sonstige Gelenke des Fußes] |
| M87.92 | Knochennekrose, nicht näher bezeichnet: Oberarm [Humerus, Ellenbogengelenk] | M89.68 | Osteopathie nach Poliomyelitis: Sonstige [Hals, Kopf, Rippen, Rumpf, Schädel, Wirbelsäule] |
| M87.93 | Knochennekrose, nicht näher bezeichnet: Unterarm [Radius, Ulna, Handgelenk] | M89.69 | Osteopathie nach Poliomyelitis: Nicht näher bezeichnete Lokalisation |
| M87.94 | Knochennekrose, nicht näher bezeichnet: Hand [Finger, Handwurzel, Mittelhand, Gelenke zwischen diesen Knochen] | M96.80 | Elektiv offen belassenes Sternum nach thoraxchirurgischem Eingriff |
| M87.95 | Knochennekrose, nicht näher bezeichnet: Beckenregion und Oberschenkel [Becken, Femur, Gesäß, Hüfte, Hüftgelenk, Iliosakralgelenk] | M96.82 | Verzögerte Knochenheilung nach Fusion oder Arthrodesse |
| M87.96 | Knochennekrose, nicht näher bezeichnet: Unterschenkel [Fibula, Tibia, Kniegelenk] | M96.88 | Sonstige Krankheiten des Muskel-Skelett-Systems nach medizinischen Maßnahmen |
| M87.97 | Knochennekrose, nicht näher bezeichnet: Knöchel und Fuß [Fußwurzel, Mittelfuß, Zehen, Sprunggelenk, sonstige Gelenke des Fußes] | M96.9 | Krankheit des Muskel-Skelett-Systems nach medizinischen Maßnahmen, nicht näher bezeichnet |
| M87.98 | Knochennekrose, nicht näher bezeichnet: Sonstige [Hals, Kopf, Rippen, Rumpf, Schädel, Wirbelsäule] | T84.5 | Infektion und entzündliche Reaktion durch eine Gelenkendoprothese |
| M87.99 | Knochennekrose, nicht näher bezeichnet: Nicht näher bezeichnete Lokalisation | T84.6 | Infektion und entzündliche Reaktion durch eine interne Osteosynthesvorrichtung [jede Lokalisation] |
| M89.60 | Osteopathie nach Poliomyelitis: Mehrere Lokalisationen | T84.7 | Infektion und entzündliche Reaktion durch sonstige orthopädische Endoprothesen, Implantate oder Transplantate |
| M89.61 | Osteopathie nach Poliomyelitis: Schulterregion [Klavikula, Skapula, Akromioklavikular-, Schulter-, Sternoklavikulargelenk] | T84.8 | Sonstige Komplikationen durch orthopädische Endoprothesen, Implantate oder Transplantate |
| M89.62 | Osteopathie nach Poliomyelitis: Oberarm [Humerus, Ellenbogengelenk] | T84.9 | Nicht näher bezeichnete Komplikation durch orthopädische Endoprothese, Implantat oder Transplantat |
| M89.63 | Osteopathie nach Poliomyelitis: Unterarm [Radius, Ulna, Handgelenk] | | |

Diagnose I08-4

| | | | |
|--------|---|--------|--|
| S01.83 | Offene Wunde (jeder Teil des Kopfes) mit Verbindung zu einer intrakraniellen Verletzung | S31.88 | Weichteilschaden II. Grades bei offener Fraktur oder Luxation der Lendenwirbelsäule und des Beckens |
| S01.86 | Weichteilschaden III. Grades bei geschlossener Fraktur oder Luxation des Kopfes | S31.89 | Weichteilschaden III. Grades bei offener Fraktur oder Luxation der Lendenwirbelsäule und des Beckens |
| S01.88 | Weichteilschaden II. Grades bei offener Fraktur oder Luxation des Kopfes | S41.86 | Weichteilschaden III. Grades bei geschlossener Fraktur oder Luxation des Oberarmes |
| S01.89 | Weichteilschaden III. Grades bei offener Fraktur oder Luxation des Kopfes | S41.88 | Weichteilschaden II. Grades bei offener Fraktur oder Luxation des Oberarmes |
| S11.86 | Weichteilschaden III. Grades bei geschlossener Fraktur oder Luxation des Halses | S41.89 | Weichteilschaden III. Grades bei offener Fraktur oder Luxation des Oberarmes |
| S11.88 | Weichteilschaden II. Grades bei offener Fraktur oder Luxation des Halses | S51.86 | Weichteilschaden III. Grades bei geschlossener Fraktur oder Luxation des Unterarmes |
| S11.89 | Weichteilschaden III. Grades bei offener Fraktur oder Luxation des Halses | S51.88 | Weichteilschaden II. Grades bei offener Fraktur oder Luxation des Unterarmes |
| S21.83 | Offene Wunde (jeder Teil des Thorax) mit Verbindung zu einer intrathorakalen Verletzung | S51.89 | Weichteilschaden III. Grades bei offener Fraktur oder Luxation des Unterarmes |
| S21.86 | Weichteilschaden III. Grades bei geschlossener Fraktur oder Luxation des Thorax | S61.86 | Weichteilschaden III. Grades bei geschlossener Fraktur oder Luxation des Handgelenkes und der Hand |
| S21.88 | Weichteilschaden II. Grades bei offener Fraktur oder Luxation des Thorax | S61.88 | Weichteilschaden II. Grades bei offener Fraktur oder Luxation des Handgelenkes und der Hand |
| S21.89 | Weichteilschaden III. Grades bei offener Fraktur oder Luxation des Thorax | S61.89 | Weichteilschaden III. Grades bei offener Fraktur oder Luxation des Handgelenkes und der Hand |
| S31.83 | Offene Wunde (jeder Teil des Abdomens, der Lumbosakralgegend und des Beckens) mit Verbindung zu einer intraabdominalen Verletzung | S71.86 | Weichteilschaden III. Grades bei geschlossener Fraktur oder Luxation der Hüfte und des Oberschenkels |
| S31.86 | Weichteilschaden III. Grades bei geschlossener Fraktur oder Luxation der Lendenwirbelsäule und des Beckens | S71.88 | Weichteilschaden II. Grades bei offener Fraktur oder Luxation der Hüfte und des Oberschenkels |

| | | | |
|--------|--|--------|--|
| 571.89 | Weichteilschaden III. Grades bei offener Fraktur oder Luxation der Hüfte und des Oberschenkels | 591.86 | Weichteilschaden III. Grades bei geschlossener Fraktur oder Luxation des Fußes |
| 581.86 | Weichteilschaden III. Grades bei geschlossener Fraktur oder Luxation des Unterschenkels | 591.88 | Weichteilschaden II. Grades bei offener Fraktur oder Luxation des Fußes |
| 581.88 | Weichteilschaden II. Grades bei offener Fraktur oder Luxation des Unterschenkels | 591.89 | Weichteilschaden III. Grades bei offener Fraktur oder Luxation des Fußes |
| 581.89 | Weichteilschaden III. Grades bei offener Fraktur oder Luxation des Unterschenkels | | |

Prozedur I08-5

| | | | |
|------------|--|------------|---|
| 77.25.00 ↔ | Keilosteotomie am Femur, n.n.bez. | 78.25.19 ↔ | Sonstige Verkürzungsosteotomie am Schenkelhals |
| 77.25.10 ↔ | Keilosteotomie am Schenkelhals | 78.25.20 ↔ | Temporäre Epiphyseodese an sonstigen Teilen des Femur |
| 77.25.20 ↔ | Keilosteotomie am sonstigen Femur | 78.25.21 ↔ | Permanente Epiphyseodese an sonstigen Teilen des Femur |
| 77.25.99 ↔ | Keilosteotomie am Femur, sonstige | 78.25.22 ↔ | Therapeutische Epiphyseolyse an sonstigen Teilen des Femur |
| 77.35.00 ↔ | Sonstige Knochendurchtrennung am Femur, n.n.bez. | 78.25.99 ↔ | Verkürzungsosteotomie am Femur, sonstige |
| 77.35.10 ↔ | Rotationsosteotomie am Schenkelhals | 78.35.00 ↔ | Verlängerungsosteotomie am Femur, n.n.bez. |
| 77.35.11 ↔ | Kortikotomie bei Segmenttransport am Schenkelhals | 78.35.10 ↔ | Verlängerungsosteotomie am Schenkelhals |
| 77.35.12 ↔ | Komplexe (mehrdimensionale) Osteotomie (mit Achsenkorrektur) am Schenkelhals | 78.35.19 ↔ | Verlängerungsosteotomie an sonstigen Teilen des Femur |
| 77.35.19 ↔ | Sonstige Knochendurchtrennung am Schenkelhals | 78.35.99 ↔ | Verlängerungsosteotomie am Femur, sonstige |
| 77.35.20 ↔ | Rotationsosteotomie an sonstigen Teilen des Femurs | 78.39.20 ↔ | Verlängerungsosteotomie am Becken |
| 77.35.21 ↔ | Kortikotomie bei Segmenttransport an sonstigen Teilen des Femurs | 78.39.99 ↔ | Verlängerungsosteotomie an anderen näher bezeichneten Knochen, sonstige |
| 77.35.22 ↔ | Komplexe (mehrdimensionale) Osteotomie (mit Achsenkorrektur) an sonstigen Teilen des Femurs | 78.45 ↔ | Sonstige plastische Rekonstruktion am Femur |
| 77.35.24 ↔ | Trochanterosteotomie bei chirurgischer Hüftluxation | 78.55.00 ↔ | Innere Knochenfixation ohne Reposition der Fraktur am Femur, n.n.bez. |
| 77.35.99 ↔ | Sonstige Knochendurchtrennung am Femur, sonstige | 78.55.10 ↔ | Revision von Osteosynthesematerial ohne Materialersatz am Femur |
| 77.39.30 ↔ | Rotationsosteotomie am Becken | 78.55.99 ↔ | Innere Knochenfixation ohne Reposition der Fraktur am Femur, sonstige |
| 77.39.31 ↔ | Kortikotomie bei Segmenttransport am Becken | 78.95 ↔ | Einsetzen eines Knochenwachstumsstimulators am Femur |
| 77.39.32 ↔ | Komplexe (mehrdimensionale) Osteotomie (mit Achsenkorrektur) am Becken | 79.15.00 ↔ | Geschlossene Reposition einer Femurfraktur mit innerer Knochenfixation, n.n.bez. |
| 77.95 ↔ | Totale Femur-Resektion | 79.15.10 ↔ | Geschlossene Reposition einer distalen Femurfraktur mit innerer Knochenfixation |
| 78.05.11 ↔ | Knochentransplantation am Femur, gefässgestielt, ohne mikrovaskuläre Anastomose | 79.15.20 ↔ | Geschlossene Reposition einer sonstigen Femurfraktur mit innerer Knochenfixation |
| 78.05.13 ↔ | Knorpel-Knochentransplantation am Femur, autogen und allogenen | 79.15.99 ↔ | Geschlossene Reposition einer Femurfraktur mit innerer Knochenfixation, sonstige |
| 78.09.31 ↔ | Knochentransplantation am Becken, gefässgestielt ohne mikrovaskuläre Anastomose | 79.19.20 ↔ | Geschlossene Reposition einer Fraktur des Beckens mit innerer Knochenfixation |
| 78.09.33 ↔ | Knorpel-Knochentransplantation am Becken, autogen und allogenen | 79.25 ↔ | Offene Reposition einer Femurfraktur ohne innere Knochenfixation |
| 78.09.91 ↔ | Knochentransplantation an anderen näher bezeichneten Knochen, ausser Gesichtsschädelknochen, gefässgestielt ohne mikrovaskuläre Anastomose | 79.29.30 ↔ | Offene Reposition einer Fraktur der Patella ohne innere Knochenfixation |
| 78.15.10 ↔ | Offene Reposition einer Schenkelhalsfraktur und proximalen Femurfraktur mit Knochenfixation durch Fixateur externe | 79.35.00 ↔ | Offene Reposition einer Femurfraktur mit innerer Knochenfixation, n.n.bez. |
| 78.15.20 ↔ | Offene Reposition einer Femurschaftfraktur mit Knochenfixation durch Fixateur externe | 79.35.10 ↔ | Offene Reposition einer Hüftkopffraktur mit innerer Knochenfixation |
| 78.15.30 ↔ | Geschlossene Reposition einer distalen Femurfraktur mit Knochenfixation durch Fixateur externe | 79.35.11 ↔ | Offene Reposition einer Schenkelhalsfraktur und proximalen Femurfraktur mit innerer Knochenfixation |
| 78.15.31 ↔ | Offene Reposition einer distalen Femurfraktur mit Knochenfixation durch Fixateur externe | 79.35.12 ↔ | Offene Reposition einer Femurschaftfraktur mit innerer Knochenfixation |
| 78.15.40 ↔ | Geschlossene Reposition einer sonstigen Femurfraktur mit Knochenfixation durch Fixateur externe | 79.35.13 ↔ | Offene Reposition einer distalen Femurfraktur mit innerer Knochenfixation |
| 78.15.99 ↔ | Anlegen eines Fixateur externe am Femur (inkl. Reposition von Frakturen), sonstige | 79.35.99 ↔ | Offene Reposition einer Femurfraktur mit innerer Knochenfixation, sonstige |
| 78.19.20 ↔ | Geschlossene Reposition einer Fraktur des Beckens mit Knochenfixation durch Fixateur externe | 79.39.20 ↔ | Offene Reposition einer Fraktur des Acetabulums mit innerer Knochenfixation |
| 78.19.21 ↔ | Offene Reposition einer Fraktur des Acetabulums mit Knochenfixation / Transfixation durch Fixateur externe | 79.39.29 ↔ | Offene Reposition einer Fraktur sonstiger Teile des Beckens mit innerer Knochenfixation |
| 78.19.22 ↔ | Offene Reposition einer Fraktur sonstiger Teile des Beckens mit Knochenfixation durch Fixateur externe | 79.55 ↔ | Offene Reposition einer Epiphysendiastase am Femur |
| 78.25.00 ↔ | Verkürzungsosteotomie am Femur, n.n.bez. | 79.65 ↔ | Débridement einer offenen Femurfraktur |
| 78.25.10 ↔ | Temporäre Epiphyseodese am Schenkelhals | | |
| 78.25.11 ↔ | Permanente Epiphyseodese am Schenkelhals | | |
| 78.25.12 ↔ | Therapeutische Epiphyseolyse am Schenkelhals | | |

| | |
|---|---|
| 79.85 ↔ Offene Reposition einer Luxation der Hüfte | 80.35.20 ↔ Arthroskopische Gelenkbiopsie an der Hüfte |
| 79.89.20 ↔ Offene Reposition einer Luxation der Iliosakralgelenkes | 80.35.30 ↔ Offene Gelenkbiopsie an der Hüfte |
| 79.89.30 ↔ Offene Reposition einer Luxation der Symphyse | 80.35.99 ↔ Gelenkbiopsie an der Hüfte, sonstige |
| 80.05.00 ↔ Entfernen einer Hüftendoprothese, n.n.bez. | 81.21 ↔ Hüft-Arthrodes |
| 80.05.15 ↔ Entfernen einer Totalendoprothese des Hüftgelenks | 81.29.10 ↔ Arthrodes am Iliosakralgelenk |
| 80.05.16 ↔ Entfernen einer Totalendoprothese des Hüftgelenks, Sonderprothese | 81.29.20 ↔ Arthrodes an der Symphyse |
| 80.05.17 ↔ Entfernen von Schaft, sowie Kopf einer Hüftendoprothese | 81.40.00 ↔ Rekonstruktion am Hüftgelenk, n.n.bez. |
| 80.05.18 ↔ Entfernen von Schaft, Kopf, sowie Inlay einer Hüftendoprothese | 81.40.18 ↔ Subchondrale Knocheneröffnung am Hüftgelenk, arthroskopisch |
| 80.05.1A ↔ Entfernen des Inlays einer Hüftendoprothese | 81.40.19 ↔ Subchondrale Knocheneröffnung am Hüftgelenk, offen chirurgisch |
| 80.05.1B ↔ Entfernen des Kopfes einer Hüftendoprothese | 81.40.20 ↔ Subchondrale Knocheneröffnung am Hüftgelenk mit Einbringen eines azellulären Implantats, arthroskopisch |
| 80.05.1C ↔ Entfernen von Kopf sowie Inlay einer Hüftendoprothese | 81.40.21 ↔ Subchondrale Knocheneröffnung am Hüftgelenk mit Einbringen eines azellulären Implantats, offen chirurgisch |
| 80.05.1D ↔ Entfernen von Kopf, Inlay sowie Pfanne einer Hüftendoprothese | 81.40.30 ↔ Arthroplastik am Hüftgelenk mit Osteotomie des Beckens, sonstige Osteotomie |
| 80.05.1E ↔ Entfernen von Inlay sowie Pfanne einer Hüftendoprothese | 81.40.31 ↔ Arthroplastik am Hüftgelenk mit Osteotomie des Beckens, Tripelosteotomie |
| 80.05.1F ↔ Entfernen von Stütz-, resp. Pfannendachschale sowie Pfanne einer Hüftendoprothese | 81.40.32 ↔ Pfannendachplastik am Hüftgelenk |
| 80.05.1G ↔ Entfernen von Stütz-, resp. Pfannendachschale, Pfanne sowie Kopf einer Hüftendoprothese | 81.40.33 ↔ Girdlestone-Resektion am Hüftgelenk, primär |
| 80.05.99 ↔ Entfernen einer Hüftendoprothese, sonstige | 81.40.34 ↔ Rekonstruktion des Labrum acetabulare, offen chirurgisch |
| 80.15.00 ↔ Sonstige Arthrotomie der Hüfte, n.n.bez. | 81.40.35 ↔ Rekonstruktion des Labrum acetabulare, arthroskopisch |
| 80.15.10 ↔ Arthroskopische Arthrotomie der Hüfte, Gelenkspülung mit Drainage | 81.40.99 ↔ Rekonstruktion am Hüftgelenk, sonstige |
| 80.15.11 ↔ Arthroskopische Arthrotomie der Hüfte, Entfernung freier Gelenkkörper | 81.53 ↔ Revision ohne Ersatz einer Hüftendoprothese |
| 80.15.12 ↔ Arthroskopische Arthrotomie der Hüfte, Einlegen oder Entfernen eines Medikamententrägers | 81.9A.1B ↔ Knorpeltransplantation und Implantation von in-vitro hergestellten Gewebekulturen, Hüftgelenk, arthroskopisch |
| 80.15.20 ↔ Arthrotomie der Hüfte, Gelenkspülung mit Drainage | 81.9A.2B ↔ Knorpeltransplantation und Implantation von in-vitro hergestellten Gewebekulturen, Hüftgelenk, offen chirurgisch |
| 80.15.21 ↔ Arthrotomie der Hüfte, Entfernung freier Gelenkkörper | 84.28 ↔ Oberschenkel-Replantation |
| 80.15.99 ↔ Sonstige Arthrotomie der Hüfte, sonstige | |
| 80.35.00 ↔ Gelenkbiopsie an der Hüfte, n.n.bez. | |

Prozedur I08-6

| | |
|---|---|
| 84.53.00 ↔ Implantation von interner Verlängerungsvorrichtung der Extremitäten mit kinetischer Traktion, n.n.bez. | 84.53.11 ↔ Implantation eines motorisierten internen Verlängerungs- oder Knochentransportsystem |
| 84.53.10 ↔ Implantation eines nicht motorisierten internen Verlängerungs- oder Knochentransportsystem | 84.53.99 ↔ Implantation von interner Verlängerungsvorrichtung der Extremitäten mit kinetischer Traktion, sonstige |

Prozedur I08-7

| | |
|--|---|
| 77.25.10 ↔ Keilosteotomie am Schenkelhals | 78.05.13 ↔ Knorpel-Knochentransplantation am Femur, autogen und allogene |
| 77.25.20 ↔ Keilosteotomie am sonstigen Femur | 78.09.11 ↔ Knochentransplantation an Phalangen der Hand, gefässgestielt ohne mikrovaskuläre Anastomose |
| 77.25.99 ↔ Keilosteotomie am Femur, sonstige | 78.09.13 ↔ Knorpel-Knochentransplantation an Phalangen der Hand, autogen und allogene |
| 77.29.10 ↔ Keilosteotomie an Phalangen der Hand | 78.09.31 ↔ Knochentransplantation am Becken, gefässgestielt ohne mikrovaskuläre Anastomose |
| 77.29.40 ↔ Keilosteotomie an Phalangen des Fusses | 78.09.33 ↔ Knorpel-Knochentransplantation am Becken, autogen und allogene |
| 77.35.10 ↔ Rotationsosteotomie am Schenkelhals | 78.09.91 ↔ Knochentransplantation an anderen näher bezeichneten Knochen, ausser Gesichtsschädelknochen, gefässgestielt ohne mikrovaskuläre Anastomose |
| 77.35.11 ↔ Kortikotomie bei Segmenttransport am Schenkelhals | 78.15.10 ↔ Offene Reposition einer Schenkelhalsfraktur und proximalen Femurfraktur mit Knochenfixation durch Fixateur externe |
| 77.35.12 ↔ Komplexe (mehrdimensionale) Osteotomie (mit Achsenkorrektur) am Schenkelhals | 78.15.20 ↔ Offene Reposition einer Femurschaftfraktur mit Knochenfixation durch Fixateur externe |
| 77.35.19 ↔ Sonstige Knochendurchtrennung am Schenkelhals | 78.15.30 ↔ Geschlossene Reposition einer distalen Femurfraktur mit Knochenfixation durch Fixateur externe |
| 77.35.20 ↔ Rotationsosteotomie an sonstigen Teilen des Femurs | |
| 77.35.21 ↔ Kortikotomie bei Segmenttransport an sonstigen Teilen des Femurs | |
| 77.35.22 ↔ Komplexe (mehrdimensionale) Osteotomie (mit Achsenkorrektur) an sonstigen Teilen des Femurs | |
| 77.35.24 ↔ Trochanterosteotomie bei chirurgischer Hüftluxation | |
| 77.35.99 ↔ Sonstige Knochendurchtrennung am Femur, sonstige | |
| 77.95 ↔ Totale Femur-Resektion | |
| 77.99.10 ↔ Totale Knochenresektionen an Phalangen der Hand | |
| 78.05.11 ↔ Knochentransplantation am Femur, gefässgestielt, ohne mikrovaskuläre Anastomose | |

| | |
|---|---|
| 78.15.31 ↔ Offene Reposition einer distalen Femurfraktur mit Knochenfixation durch Fixateur externe | 79.39.00 ↔ Offene Reposition einer Fraktur anderer bezeichneter Knochen mit innerer Knochenfixation, n.n.bez. |
| 78.15.40 ↔ Geschlossene Reposition einer sonstigen Femurfraktur mit Knochenfixation durch Fixateur externe | 79.39.11 ↔ Offene Reposition einer Mehrfragmentfraktur von Klavikula und Skapula mit innerer Knochenfixation |
| 78.15.99 ↔ Anlegen eines Fixateur externe am Femur (inkl. Reposition von Frakturen), sonstige | 79.39.14 ↔ Offene Reposition einer Mehrfragmentfraktur von Rippen mit innerer Fixation |
| 78.19.20 ↔ Geschlossene Reposition einer Fraktur des Beckens mit Knochenfixation durch Fixateur externe | 79.39.15 ↔ Offene Reposition einer Mehrfragmentfraktur von Sternum mit innerer Fixation |
| 78.19.21 ↔ Offene Reposition einer Fraktur des Acetabulums mit Knochenfixation / Transfixation durch Fixateur externe | 79.39.20 ↔ Offene Reposition einer Fraktur des Acetabulums mit innerer Knochenfixation |
| 78.19.22 ↔ Offene Reposition einer Fraktur sonstiger Teile des Beckens mit Knochenfixation durch Fixateur externe | 79.39.29 ↔ Offene Reposition einer Fraktur sonstiger Teile des Beckens mit innerer Knochenfixation |
| 78.25.00 ↔ Verkürzungsosteotomie am Femur, n.n.bez. | 79.39.99 ↔ Offene Reposition einer Fraktur anderer bezeichneter Knochen mit innerer Knochenfixation, sonstige |
| 78.25.10 ↔ Temporäre Epiphyseodese am Schenkelhals | 79.55 ↔ Offene Reposition einer Epiphysendiastase am Femur |
| 78.25.11 ↔ Permanente Epiphyseodese am Schenkelhals | 79.85 ↔ Offene Reposition einer Luxation der Hüfte |
| 78.25.12 ↔ Therapeutische Epiphyseolyse am Schenkelhals | 79.89.00 ↔ Offene Reposition einer Luxation an anderer bezeichneter Lokalisation, n.n.bez. |
| 78.25.19 ↔ Sonstige Verkürzungsosteotomie am Schenkelhals | 79.89.10 ↔ Offene Reposition einer Luxation des Sternoklavikulargelenkes |
| 78.25.20 ↔ Temporäre Epiphyseodese an sonstigen Teilen des Femur | 79.89.20 ↔ Offene Reposition einer Luxation der Iliosakralgelenkes |
| 78.25.21 ↔ Permanente Epiphyseodese an sonstigen Teilen des Femur | 79.89.30 ↔ Offene Reposition einer Luxation der Symphyse |
| 78.25.22 ↔ Therapeutische Epiphyseolyse an sonstigen Teilen des Femur | 79.89.99 ↔ Offene Reposition einer Luxation an anderer bezeichneter Lokalisation, sonstige |
| 78.25.99 ↔ Verkürzungsosteotomie am Femur, sonstige | 7A.28.31 ↔ Osteotomie an der Wirbelsäule, Grad III |
| 78.31 ↔ Verlängerungsosteotomie an Skapula und Klavikula | 7A.28.41 ↔ Osteotomie an der Wirbelsäule, Grad IV |
| 78.35.00 ↔ Verlängerungsosteotomie am Femur, n.n.bez. | 80.05.15 ↔ Entfernen einer Totalendoprothese des Hüftgelenks |
| 78.35.10 ↔ Verlängerungsosteotomie am Schenkelhals | 80.05.16 ↔ Entfernen einer Totalendoprothese des Hüftgelenks, Sonderprothese |
| 78.35.19 ↔ Verlängerungsosteotomie an sonstigen Teilen des Femur | 80.05.17 ↔ Entfernen von Schaft, sowie Kopf einer Hüftendoprothese |
| 78.35.99 ↔ Verlängerungsosteotomie am Femur, sonstige | 80.05.18 ↔ Entfernen von Schaft, Kopf, sowie Inlay einer Hüftendoprothese |
| 78.39.10 ↔ Verlängerungsosteotomie an Phalangen der Hand | 80.05.1D ↔ Entfernen von Kopf, Inlay sowie Pfanne einer Hüftendoprothese |
| 78.39.20 ↔ Verlängerungsosteotomie am Becken | 80.05.1E ↔ Entfernen von Inlay sowie Pfanne einer Hüftendoprothese |
| 78.45 ↔ Sonstige plastische Rekonstruktion am Femur | 80.05.1F ↔ Entfernen von Stütz-, resp. Pfannendachschale sowie Pfanne einer Hüftendoprothese |
| 78.55.00 ↔ Innere Knochenfixation ohne Reposition der Fraktur am Femur, n.n.bez. | 80.05.1G ↔ Entfernen von Stütz-, resp. Pfannendachschale, Pfanne sowie Kopf einer Hüftendoprothese |
| 78.55.10 ↔ Revision von Osteosynthesematerial ohne Materialersatz am Femur | 80.05.99 ↔ Entfernen einer Hüftendoprothese, sonstige |
| 78.55.99 ↔ Innere Knochenfixation ohne Reposition der Fraktur am Femur, sonstige | 80.15.10 ↔ Arthroskopische Arthrotomie der Hüfte, Gelenkspülung mit Drainage |
| 78.95 ↔ Einsetzen eines Knochenwachstumsstimulators am Femur | 80.15.11 ↔ Arthroskopische Arthrotomie der Hüfte, Entfernung freier Gelenkkörper |
| 79.15.10 ↔ Geschlossene Reposition einer distalen Femurfraktur mit innerer Knochenfixation | 80.15.12 ↔ Arthroskopische Arthrotomie der Hüfte, Einlegen oder Entfernen eines Medikamententrägers |
| 79.15.20 ↔ Geschlossene Reposition einer sonstigen Femurfraktur mit innerer Knochenfixation | 80.15.20 ↔ Arthrotomie der Hüfte, Gelenkspülung mit Drainage |
| 79.15.99 ↔ Geschlossene Reposition einer Femurfraktur mit innerer Knochenfixation, sonstige | 80.15.21 ↔ Arthrotomie der Hüfte, Entfernung freier Gelenkkörper |
| 79.25 ↔ Offene Reposition einer Femurfraktur ohne innere Knochenfixation | 80.15.99 ↔ Sonstige Arthrotomie der Hüfte, sonstige |
| 79.29.10 ↔ Offene Reposition einer einfachen Fraktur der Klavikula und Skapula ohne innere Knochenfixation | 81.21 ↔ Hüft-Arthrodese |
| 79.29.11 ↔ Offene Reposition einer Mehrfragmentfraktur der Klavikula und Skapula ohne innere Knochenfixation | 81.40.18 ↔ Subchondrale Knocheneröffnung am Hüftgelenk, arthroskopisch |
| 79.29.99 ↔ Offene Reposition einer Fraktur anderer bezeichneter Knochen ohne innere Knochenfixation, sonstige | 81.40.19 ↔ Subchondrale Knocheneröffnung am Hüftgelenk, offen chirurgisch |
| 79.35.00 ↔ Offene Reposition einer Femurfraktur mit innerer Knochenfixation, n.n.bez. | 81.40.20 ↔ Subchondrale Knocheneröffnung am Hüftgelenk mit Einbringen eines azellulären Implantats, arthroskopisch |
| 79.35.10 ↔ Offene Reposition einer Hüftkopffraktur mit innerer Knochenfixation | 81.40.21 ↔ Subchondrale Knocheneröffnung am Hüftgelenk mit Einbringen eines azellulären Implantats, offen chirurgisch |
| 79.35.11 ↔ Offene Reposition einer Schenkelhalsfraktur und proximalen Femurfraktur mit innerer Knochenfixation | 81.40.30 ↔ Arthroplastik am Hüftgelenk mit Osteotomie des Beckens, sonstige Osteotomie |
| 79.35.12 ↔ Offene Reposition einer Femurschaftfraktur mit innerer Knochenfixation | 81.40.31 ↔ Arthroplastik am Hüftgelenk mit Osteotomie des Beckens, Tripelosteotomie |
| 79.35.13 ↔ Offene Reposition einer distalen Femurfraktur mit innerer Knochenfixation | |
| 79.35.99 ↔ Offene Reposition einer Femurfraktur mit innerer Knochenfixation, sonstige | |

| | |
|--|---|
| 81.40.32 ↔ Pfannendachplastik am Hüftgelenk | 81.97.17 ↔ Revision und Wechsel einer sonstigen Fingergelenkendoprothese |
| 81.40.33 ↔ Girdlestone-Resektion am Hüftgelenk, primär | 81.9A.1B ↔ Knorpeltransplantation und Implantation von in-vitro hergestellten Gewebekulturen, Hüftgelenk, arthroskopisch |
| 81.40.34 ↔ Rekonstruktion des Labrum acetabulare, offen chirurgisch | 81.9A.2B ↔ Knorpeltransplantation und Implantation von in-vitro hergestellten Gewebekulturen, Hüftgelenk, offen chirurgisch |
| 81.40.35 ↔ Rekonstruktion des Labrum acetabulare, arthroskopisch | 84.28 ↔ Oberschenkel-Replantation |
| 81.40.99 ↔ Rekonstruktion am Hüftgelenk, sonstige | |
| 81.97.15 ↔ Revision und Wechsel einer Handgelenkendoprothese | |
| 81.97.16 ↔ Revision und Wechsel einer Daumensattelgelenkendoprothese | |

Prozedur I08-8

| | |
|---|--|
| 04.03.00 ↔ Durchtrennung oder Quetschen [Crushing] von anderen kranialen und peripheren Nerven, n.n.bez. | 04.08.00 ↔ Optikusscheidenfensterung, n.n.bez. |
| 04.03.10 ↔ Durchtrennung oder Quetschen [Crushing] des N. vestibulocochlearis | 04.08.10 ↔ Sonstige Operationen am N. opticus |
| 04.03.11 ↔ Durchtrennung oder Quetschen [Crushing] von intrakraniellen Anteilen von sonstigen Hirnnerven und Ganglien | 04.08.99 ↔ Optikusscheidenfensterung, sonstige |
| 04.03.20 ↔ Durchtrennung oder Quetschen [Crushing] von extrakraniellen Hirnnerven | 04.2X.00 ↔ Destruktion von kranialen und peripheren Nerven und Ganglien, n.n.bez. |
| 04.03.30 ↔ Durchtrennung oder Quetschen [Crushing] des Plexus brachialis | 04.2X.10 ↔ Destruktion von intrakraniellen Hirnnerven und Ganglien |
| 04.03.31 ↔ Durchtrennung oder Quetschen [Crushing] von Nerven der Schulter | 04.2X.20 ↔ Destruktion von extrakraniellen Hirnnerven |
| 04.03.32 ↔ Durchtrennung oder Quetschen [Crushing] von Nerven des Armes und der Hand | 04.2X.30 ↔ Destruktion des Plexus brachialis |
| 04.03.33 ↔ Durchtrennung oder Quetschen [Crushing] von Nerven des Rumpfes und der unteren Extremität | 04.2X.31 ↔ Destruktion von Nerven der Schulter |
| 04.03.99 ↔ Durchtrennung oder Quetschen [Crushing] von anderen kranialen und peripheren Nerven, sonstige | 04.2X.32 ↔ Destruktion von Nerven des Armes und der Hand |
| 04.04.00 ↔ Sonstige Inzision an kranialen und peripheren Nerven, n.n.bez. | 04.2X.33 ↔ Destruktion von Nerven des Rumpfes und Plexus lumbosacralis |
| 04.04.10 ↔ Sonstige Inzision am N. vestibulocochlearis | 04.2X.34 ↔ Destruktion von Nerven des Beines und des Fusses |
| 04.04.11 ↔ Sonstige Inzision an intrakraniellen Anteilen von sonstigen Hirnnerven und Ganglien | 04.2X.39 ↔ Destruktion von sonstigen peripheren Nerven oder Ganglien |
| 04.04.20 ↔ Sonstige Inzision an extrakraniellen Hirnnerven | 04.2X.99 ↔ Destruktion von kranialen und peripheren Nerven und Ganglien, sonstige |
| 04.04.30 ↔ Sonstige Inzision am Plexus brachialis | 04.3X.00 ↔ Naht an kranialen oder peripheren Nerven, n.n.bez. |
| 04.04.31 ↔ Sonstige Inzision an Nerven der Schulter | 04.3X.10 ↔ Epineurale Naht von extrakraniellen Hirnnerven, primär |
| 04.04.32 ↔ Sonstige Inzision an Nerven des Armes und der Hand | 04.3X.11 ↔ Epineurale Naht des Plexus brachialis, primär |
| 04.04.33 ↔ Sonstige Inzision an Nerven des Rumpfes und der unteren Extremität | 04.3X.12 ↔ Epineurale Naht von Nerven der Schulter, primär |
| 04.04.99 ↔ Sonstige Inzision an kranialen und peripheren Nerven, sonstige | 04.3X.13 ↔ Epineurale Naht von Nerven am Arm, primär |
| 04.06.00 ↔ Sonstige Exzision von kranialen oder peripheren Ganglien, n.n.bez. | 04.3X.14 ↔ Epineurale Naht von Nerven der Hand, primär |
| 04.06.10 ↔ Exzision von intrakraniellen Ganglien | 04.3X.15 ↔ Epineurale Naht von Nerven des Rumpfes, primär |
| 04.06.20 ↔ Exzision von sonstigen peripheren Ganglien | 04.3X.16 ↔ Epineurale Naht von Nerven des Beines (inkl. Plexus lumbosacralis, Leiste, Beckenboden), primär |
| 04.06.99 ↔ Sonstige Exzision von kranialen oder peripheren Ganglien, sonstige | 04.3X.17 ↔ Epineurale Naht von Nerven des Fusses, primär |
| 04.07.00 ↔ Sonstige Exzision oder Avulsion von kranialen oder peripheren Nerven, n.n.bez. | 04.3X.19 ↔ Epineurale Naht von sonstigen kranialen oder peripheren Nerven, primär |
| 04.07.10 ↔ Exzision eines Nerven zur Transplantation | 04.3X.20 ↔ Epineurale Naht von extrakraniellen Hirnnerven, sekundär |
| 04.07.11 ↔ Entfernung eines Nerventransplantates | 04.3X.21 ↔ Epineurale Naht des Plexus brachialis, sekundär |
| 04.07.20 ↔ Sonstige Exzision oder Avulsion von intrakraniellen Nerven | 04.3X.22 ↔ Epineurale Naht von Nerven der Schulter, sekundär |
| 04.07.30 ↔ Sonstige Exzision oder Avulsion von extrakraniellen Hirnnerven | 04.3X.23 ↔ Epineurale Naht von Nerven am Arm, sekundär |
| 04.07.40 ↔ Sonstige Exzision oder Avulsion des Plexus brachialis | 04.3X.24 ↔ Epineurale Naht von Nerven an der Hand, sekundär |
| 04.07.41 ↔ Sonstige Exzision oder Avulsion von Nerven der Schulter | 04.3X.25 ↔ Epineurale Naht von Nerven des Rumpfes, sekundär |
| 04.07.42 ↔ Sonstige Exzision oder Avulsion von Nerven des Armes und der Hand | 04.3X.26 ↔ Epineurale Naht von Nerven des Beines (inkl. Plexus lumbosacralis, Leiste, Beckenboden), sekundär |
| 04.07.43 ↔ Sonstige Exzision oder Avulsion von Nerven des Rumpfes und der unteren Extremität | 04.3X.27 ↔ Epineurale Naht von Nerven des Fusses, sekundär |
| 04.07.99 ↔ Sonstige Exzision oder Avulsion von kranialen oder peripheren Nerven, sonstige | 04.3X.29 ↔ Epineurale Naht von sonstigen kranialen und peripheren Nerven, sekundär |
| | 04.3X.30 ↔ Interfaszikuläre Naht von extrakraniellen Hirnnerven, primär |
| | 04.3X.31 ↔ Interfaszikuläre Naht des Plexus brachialis, primär |
| | 04.3X.32 ↔ Interfaszikuläre Naht von Nerven der Schulter, primär |
| | 04.3X.33 ↔ Interfaszikuläre Naht von Nerven am Arm, primär |
| | 04.3X.34 ↔ Interfaszikuläre Naht von Nerven an der Hand, primär |
| | 04.3X.35 ↔ Interfaszikuläre Naht von Nerven des Rumpfes, primär |
| | 04.3X.36 ↔ Interfaszikuläre Naht von Nerven des Beines (inkl. Plexus lumbosacralis, Leiste, Beckenboden), primär |
| | 04.3X.37 ↔ Interfaszikuläre Naht von Nerven des Fusses, primär |

| | | | |
|------------|--|------------|--|
| 04.3X.39 ↔ | Interfaszikuläre Naht von sonstigen kranialen und peripheren Nerven, primär | 04.6X.11 ↔ | Transposition eines extrakraniellen Hirnnerven mit epineuraler sekundärer Naht |
| 04.3X.40 ↔ | Interfaszikuläre Naht von extrakraniellen Hirnnerven, sekundär | 04.6X.12 ↔ | Transposition eines extrakraniellen Hirnnerven mit interfaszikulärer primärer und sekundärer Naht |
| 04.3X.41 ↔ | Interfaszikuläre Naht des Plexus brachialis, sekundär | 04.6X.20 ↔ | Transposition des Plexus brachialis mit epineuraler primärer Naht |
| 04.3X.42 ↔ | Interfaszikuläre Naht von Nerven der Schulter, sekundär | 04.6X.21 ↔ | Transposition des Plexus brachialis mit epineuraler sekundärer Naht |
| 04.3X.43 ↔ | Interfaszikuläre Naht von Nerven am Arm, sekundär | 04.6X.22 ↔ | Transposition des Plexus brachialis mit interfaszikulärer primärer Naht |
| 04.3X.44 ↔ | Interfaszikuläre Naht von Nerven an der Hand, sekundär | 04.6X.23 ↔ | Transposition des Plexus brachialis mit interfaszikulärer sekundärer Naht |
| 04.3X.45 ↔ | Interfaszikuläre Naht von Nerven des Rumpfes, sekundär | 04.6X.30 ↔ | Transposition eines Nerven der Schulter mit epineuraler primärer und sekundärer Naht |
| 04.3X.46 ↔ | Interfaszikuläre Naht von Nerven des Beines (inkl. Plexus lumbosacralis, Leiste, Beckenboden), sekundär | 04.6X.31 ↔ | Transposition eines Nerven der Schulter mit interfaszikulärer primärer und sekundärer Naht |
| 04.3X.47 ↔ | Interfaszikuläre Naht von Nerven des Fusses, sekundär | 04.6X.40 ↔ | Transposition eines Nerven des Armes mit epineuraler primärer Naht |
| 04.3X.49 ↔ | Interfaszikuläre Naht von sonstigen kranialen und peripheren Nerven, sekundär | 04.6X.41 ↔ | Transposition eines Nerven des Armes mit epineuraler sekundärer Naht |
| 04.3X.99 ↔ | Naht an kranialen oder peripheren Nerven, sonstige | 04.6X.42 ↔ | Transposition eines Nerven des Armes mit interfaszikulärer primärer Naht |
| 04.42.00 ↔ | Sonstige Dekompression an kranialen Nerven, n.n.bez. | 04.6X.43 ↔ | Transposition eines Nerven des Armes mit interfaszikulärer sekundärer Naht |
| 04.42.10 ↔ | Sonstige Dekompression an kranialen Nerven, intrakraniell | 04.6X.50 ↔ | Transposition eines Nerven des Rumpfes und der unteren Extremität mit epineuraler primärer und sekundärer Naht |
| 04.42.20 ↔ | Sonstige Dekompression an kranialen Nerven, extrakraniell | 04.6X.51 ↔ | Transposition eines Nerven des Rumpfes und der unteren Extremität mit interfaszikulärer primärer und sekundärer Naht |
| 04.42.99 ↔ | Sonstige Dekompression an kranialen Nerven, sonstige | 04.6X.60 ↔ | Transposition eines Nerven der Hand mit interfaszikulärer primärer und sekundärer Naht |
| 04.43.00 ↔ | Entlastung am Karpaltunnel, n.n.bez. | 04.6X.70 ↔ | Transposition mit Neurolyse und Dekompression eines extrakraniellen Hirnnerven |
| 04.43.10 ↔ | Entlastung am Karpaltunnel, endoskopisch | 04.6X.71 ↔ | Transposition mit Neurolyse und Dekompression des Plexus brachialis oder eines Nerven der Schulter |
| 04.43.99 ↔ | Entlastung am Karpaltunnel, sonstige | 04.6X.72 ↔ | Transposition mit Neurolyse und Dekompression eines Nerven des Armes |
| 04.44 ↔ | Entlastung am Tarsaltunnel | 04.6X.73 ↔ | Transposition mit Neurolyse und Dekompression eines Nerven der Hand |
| 04.49.00 ↔ | Sonstige Dekompression oder Lösung von Adhäsionen an peripherem Nerv oder Ganglion, n.n.bez. | 04.6X.74 ↔ | Transposition mit Neurolyse und Dekompression eines Nerven des Rumpfes und der unteren Extremität |
| 04.49.10 ↔ | Sonstige Dekompression oder Lösung von Adhäsionen am Plexus brachialis | 04.6X.75 ↔ | Transposition von sonstigen kranialen und peripheren Nerven |
| 04.49.11 ↔ | Sonstige Dekompression oder Lösung von Adhäsionen an Nerven der Schulter | 04.6X.99 ↔ | Transposition von kranialen und peripheren Nerven, sonstige |
| 04.49.12 ↔ | Sonstige Dekompression oder Lösung von Adhäsionen an Nerven des Armes | 04.71 ↔ | Hypoglosso-faziale Anastomose |
| 04.49.13 ↔ | Sonstige Dekompression oder Lösung von Adhäsionen an Nerven der Hand | 04.72 ↔ | Akzessorio-faziale Anastomose |
| 04.49.14 ↔ | Sonstige Dekompression oder Lösung von Adhäsionen am Plexus lumbosacralis, Leiste und Beckenboden | 04.73 ↔ | Akzessorio-hypoglossale Anastomose |
| 04.49.15 ↔ | Sonstige Dekompression oder Lösung von Adhäsionen an Nerven des Beines | 04.74.00 ↔ | Sonstige Anastomose eines kranialen oder peripheren Nerven, n.n.bez. |
| 04.49.16 ↔ | Sonstige Dekompression oder Lösung von Adhäsionen an Nerven des Fusses | 04.74.10 ↔ | Fazio-faziale Nerven-Anastomose |
| 04.49.99 ↔ | Sonstige Dekompression oder Lösung von Adhäsionen an sonstigen peripheren Nerven oder Ganglion, sonstige | 04.74.11 ↔ | Interkosto-faszikuläre Nerven-Anastomose |
| 04.51.00 ↔ | Transplantation von kranialem oder peripherem Nerv, n.n.bez. | 04.74.99 ↔ | Sonstige Anastomose eines kranialen oder peripheren Nerven, sonstige |
| 04.51.09 ↔ | Transplantation von kranialem oder peripherem Nerv, sonstige | 04.75 ↔ | Revision einer früheren plastischen Rekonstruktion an einem kranialen oder peripheren Nerv |
| 04.51.10 ↔ | Transplantation von extrakraniellen Hirnnerven | 04.76 ↔ | Plastische Rekonstruktion einer alten traumatischen Verletzung an kranialen und peripheren Nerven |
| 04.51.11 ↔ | Transplantation von Plexus brachialis und Nerven der Schulter | 04.79.10 ↔ | Transplantation und Transposition eines extrakraniellen Hirnnerven mit epineuraler Naht |
| 04.51.12 ↔ | Transplantation von Nerven des Armes und der Hand | 04.79.11 ↔ | Transplantation und Transposition des Plexus brachialis mit epineuraler Naht |
| 04.51.13 ↔ | Transplantation von Nerven des Rumpfes und der unteren Extremität | 04.79.12 ↔ | Transplantation und Transposition von Nerven der Schulter mit epineuraler Naht |
| 04.51.19 ↔ | Transplantation von sonstigem kranialem oder peripherem Nerv | 04.79.13 ↔ | Transplantation und Transposition eines Nerven des Armes und der Hand mit epineuraler Naht |
| 04.6X.00 ↔ | Transposition von kranialen und peripheren Nerven, n.n.bez. | 04.79.14 ↔ | Transplantation und Transposition von Nerven des Rumpfes und der unteren Extremität mit epineuraler Naht |
| 04.6X.10 ↔ | Transposition eines extrakraniellen Hirnnerven mit epineuraler primärer Naht | | |

| | | | |
|------------|---|------------|---|
| 04.79.19 ↔ | Transplantation und Transposition eines sonstigen Nervens mit epineuraler Naht | 05.89 ↔ | Sonstige Operation an sympathischem Nerv oder Ganglion |
| 04.79.20 ↔ | Transplantation und Transposition eines Nerven mit interfazikulärer Naht | 05.9 ↔ | Sonstige Operationen am Nervensystem |
| 04.79.21 ↔ | Transplantation und Transposition eines extrakraniellen Hirnnerven mit interfazikulärer Naht | 29.92 ↔ | Durchtrennung des N. glossopharyngeus |
| 04.79.22 ↔ | Transplantation und Transposition des Plexus brachialis mit interfazikulärer Naht | 31.91 ↔ | Durchtrennung des N. laryngeus |
| 04.79.23 ↔ | Transplantation und Transposition von Nerven der Schulter mit interfazikulärer Naht | 33.31 ↔ | Destruktion des N. phrenicus für Lungenkollaps |
| 04.79.24 ↔ | Transplantation und Transposition eines Nerven des Armes und der Hand mit interfazikulärer Naht | 81.82.46 ↔ | Plastische Rekonstruktion der Rotatorenmanschette, Transfer der Sehne des Musculus latissimus dorsi |
| 04.79.25 ↔ | Transplantation und Transposition von Nerven des Rumpfes und der unteren Extremität mit interfazikulärer Naht | 81.82.47 ↔ | Plastische Rekonstruktion der Rotatorenmanschette, Transfer der Sehne des Musculus pectoralis major |
| 04.79.29 ↔ | Transplantation und Transposition eines sonstigen Nerven mit interfazikulärer Naht | 83.43.10 ↔ | Entnahme eines myokutanen Lappens zur Transplantation |
| 04.79.99 ↔ | Sonstige Neuroplastik, sonstige | 83.43.11 ↔ | Entnahme eines osteomyokutanen oder osteofasziokutanen Lappens zur Transplantation |
| 04.93.10 ↔ | Entfernen der Elektrode(n) eines peripheren Neurostimulators, Stabelektrode, Einzelelektrodensystem | 83.43.99 ↔ | Exzision von Muskel oder Faszie zur Transplantation, sonstige |
| 04.93.11 ↔ | Entfernen der Elektrode(n) eines peripheren Neurostimulators, Stabelektrode, Mehrelektrodensystem | 83.71.10 ↔ | Sehnenvorverlagerung, Kopf und Hals |
| 04.93.20 ↔ | Entfernen der Elektrode(n) eines peripheren Neurostimulators, Plattenelektrode, Einzelelektrodensystem | 83.71.11 ↔ | Sehnenvorverlagerung, Schulter und Axilla |
| 04.93.21 ↔ | Entfernen der Elektrode(n) eines peripheren Neurostimulators, Plattenelektrode, Mehrelektrodensystem | 83.71.12 ↔ | Sehnenvorverlagerung, Oberarm und Ellenbogen |
| 04.93.40 ↔ | Entfernen einer Vagusnervelektrode | 83.71.13 ↔ | Sehnenvorverlagerung, Unterarm |
| 04.93.99 ↔ | Entfernen der Elektrode(n) eines peripheren Neurostimulators, sonstige | 83.71.14 ↔ | Sehnenvorverlagerung, Brustwand, Bauch und Rücken |
| 04.94.11 ↔ | Revision ohne Ersatz der Elektrode(n) eines peripheren Neurostimulators, Stabelektrode, Einzelelektrodensystem | 83.71.15 ↔ | Sehnenvorverlagerung, Leisten- und Genitalregion und Gesäss |
| 04.94.12 ↔ | Revision ohne Ersatz der Elektrode(n) eines peripheren Neurostimulators, Stabelektrode, Mehrelektrodensystem | 83.71.16 ↔ | Sehnenvorverlagerung, Untere Extremität |
| 04.94.13 ↔ | Revision ohne Ersatz der Elektrode(n) eines peripheren Neurostimulators, Plattenelektrode, Einzelelektrodensystem | 83.71.19 ↔ | Sehnenvorverlagerung, Andere Lokalisation |
| 04.94.14 ↔ | Revision ohne Ersatz der Elektrode(n) eines peripheren Neurostimulators, Plattenelektrode, Mehrelektrodensystem | 83.71.99 ↔ | Sehnenvorverlagerung, sonstige |
| 04.94.15 ↔ | Revision ohne Ersatz einer Vagusnervstimulationslektrode | 83.76.10 ↔ | Sonstige Sehnenansposition, Kopf und Hals |
| 04.94.99 ↔ | Revision ohne Ersatz der Elektrode(n) eines peripheren Neurostimulators, sonstige | 83.76.11 ↔ | Sonstige Sehnenansposition, Schulter und Axilla |
| 04.99.00 ↔ | Sonstige Operation an kranialen und peripheren Nerven, n.n.bez. | 83.76.12 ↔ | Sonstige Sehnenansposition, Oberarm und Ellenbogen |
| 04.99.10 ↔ | Implantation oder Wechsel einer peripheren Neuroprothese | 83.76.13 ↔ | Sonstige Sehnenansposition, Unterarm |
| 04.99.11 ↔ | Revision ohne Ersatz einer peripheren Neuroprothese | 83.76.14 ↔ | Sonstige Sehnenansposition, Brustwand und Rücken |
| 04.99.12 ↔ | Entfernung einer peripheren Neuroprothese | 83.76.15 ↔ | Sonstige Sehnenansposition, Leisten- und Genitalregion und Gesäss |
| 04.99.99 ↔ | Sonstige Operation an kranialen und peripheren Nerven, sonstige | 83.76.16 ↔ | Sonstige Sehnenansposition, Untere Extremität |
| 05.0 ↔ | Durchtrennung von sympathischen Nerven oder Ganglien | 83.76.19 ↔ | Sonstige Sehnenansposition, Andere Lokalisation |
| 05.21 ↔ | Exzision des Ganglion sphenopalatinum | 83.78.10 ↔ | Sehnenansposition, Kopf und Hals |
| 05.22 ↔ | Zervikale Sympathektomie | 83.78.11 ↔ | Sehnenansposition, Schulter und Axilla |
| 05.23 ↔ | Lumbale Sympathektomie | 83.78.12 ↔ | Sehnenansposition, Oberarm und Ellenbogen |
| 05.24 ↔ | Präsakrale Sympathektomie | 83.78.13 ↔ | Sehnenansposition, Unterarm |
| 05.25 ↔ | Periarterielle Sympathektomie | 83.78.14 ↔ | Sehnenansposition, Brustwand, Bauch und Rücken |
| 05.26 ↔ | Thorakale Sympathektomie | 83.78.15 ↔ | Sehnenansposition, Leisten- und Genitalregion und Gesäss |
| 05.29 ↔ | Sonstige Sympathektomie und Exzision eines Ganglions | 83.78.16 ↔ | Sehnenansposition, untere Extremität |
| 05.81 ↔ | Plastische Rekonstruktion an sympathischem Nerv oder Ganglion | 83.78.19 ↔ | Sehnenansposition, andere Lokalisation |
| | | 83.79 ↔ | Sonstige Muskelansposition |
| | | 83.81.10 ↔ | Sehnenansposition, Kopf und Hals |
| | | 83.81.11 ↔ | Sehnenansposition, Schulter und Axilla |
| | | 83.81.12 ↔ | Sehnenansposition, Oberarm und Ellenbogen |
| | | 83.81.13 ↔ | Sehnenansposition, Unterarm |
| | | 83.81.14 ↔ | Sehnenansposition, Brustwand, Bauch und Rücken |
| | | 83.81.15 ↔ | Sehnenansposition, Leisten- und Genitalregion und Gesäss |
| | | 83.81.16 ↔ | Sehnenansposition, Untere Extremität |
| | | 83.81.19 ↔ | Sehnenansposition, Andere Lokalisation |
| | | 83.82.10 ↔ | Faszientransplantation, Kopf und Hals |
| | | 83.82.11 ↔ | Faszientransplantation, Schulter und Axilla |
| | | 83.82.12 ↔ | Faszientransplantation, Oberarm und Ellenbogen |
| | | 83.82.13 ↔ | Faszientransplantation, Unterarm |
| | | 83.82.14 ↔ | Faszientransplantation, Brustwand, Bauch und Rücken |
| | | 83.82.15 ↔ | Faszientransplantation, Leisten- und Genitalregion und Gesäss |
| | | 83.82.16 ↔ | Faszientransplantation, Untere Extremität |
| | | 83.82.19 ↔ | Faszientransplantation, Andere Lokalisation |
| | | 83.82.20 ↔ | Transplantation eines lokalen Muskel- oder Faszienlappens, Kopf und Hals |

| | | | |
|------------|--|------------|--|
| 83.82.21 ↔ | Transplantation eines lokalen Muskel- oder Faszienlappens, Schulter und Axilla | 83.82.31 ↔ | Transplantation eines osteomyokutanen oder osteofasziokutanen Lappens, Schulter und Axilla |
| 83.82.22 ↔ | Transplantation eines lokalen Muskel- oder Faszienlappens, Oberarm und Ellenbogen | 83.82.32 ↔ | Transplantation eines osteomyokutanen oder osteofasziokutanen Lappens, Oberarm und Ellenbogen |
| 83.82.23 ↔ | Transplantation eines lokalen Muskel- oder Faszienlappens, Unterarm | 83.82.33 ↔ | Transplantation eines osteomyokutanen oder osteofasziokutanen Lappens, Unterarm |
| 83.82.24 ↔ | Transplantation eines lokalen Muskel- oder Faszienlappens, Brustwand, Bauch und Rücken | 83.82.34 ↔ | Transplantation eines osteomyokutanen oder osteofasziokutanen Lappens, Brustwand, Bauch und Rücken |
| 83.82.25 ↔ | Transplantation eines lokalen Muskel- oder Faszienlappens, Leisten- und Genitalregion und Gesäss | 83.82.35 ↔ | Transplantation eines osteomyokutanen oder osteofasziokutanen Lappens, Leisten- und Genitalregion und Gesäss |
| 83.82.26 ↔ | Transplantation eines lokalen Muskel- oder Faszienlappens, Untere Extremität | 83.82.36 ↔ | Transplantation eines osteomyokutanen oder osteofasziokutanen Lappens, Untere Extremität |
| 83.82.29 ↔ | Transplantation eines lokalen Muskel- oder Faszienlappens, Andere Lokalisation | 83.82.39 ↔ | Transplantation eines osteomyokutanen oder osteofasziokutanen Lappens, Andere Lokalisation |
| 83.82.30 ↔ | Transplantation eines osteomyokutanen oder osteofasziokutanen Lappens, Kopf und Hals | | |

Prozedur I08-9

| | | | |
|------------|--|------------|---|
| 02.51.00 ↔ | Synangiose, n.n.bez. | 04.07.00 ↔ | Sonstige Exzision oder Avulsion von kranialen oder peripheren Nerven, n.n.bez. |
| 02.51.11 ↔ | Encephalo-duro-arterio-synangiose [EDAS] | 04.07.10 ↔ | Exzision eines Nerven zur Transplantation |
| 02.51.12 ↔ | Encephalo-duro-synangiose [EDS], Auflegen von invertierter Dura auf Grosshirnrinde | 04.07.11 ↔ | Entfernung eines Nerventransplantates |
| 02.51.13 ↔ | Encephalo-duro-synangiose [EDS], Auflegen einer Arterie sowie invertierter Dura auf die Grosshirnrinde | 04.07.20 ↔ | Sonstige Exzision oder Avulsion von intrakraniellen Nerven |
| 02.51.14 ↔ | Encephalo-myo-synangiose [EMS] | 04.07.30 ↔ | Sonstige Exzision oder Avulsion von extrakraniellen Hirnnerven |
| 02.51.15 ↔ | Encephalo-galea-periost-synangiose [EGPS] | 04.07.40 ↔ | Sonstige Exzision oder Avulsion des Plexus brachialis |
| 02.51.99 ↔ | Synangiose, sonstige | 04.07.41 ↔ | Sonstige Exzision oder Avulsion von Nerven der Schulter |
| 04.03.00 ↔ | Durchtrennung oder Quetschen [Crushing] von anderen kranialen und peripheren Nerven, n.n.bez. | 04.07.42 ↔ | Sonstige Exzision oder Avulsion von Nerven des Armes und der Hand |
| 04.03.10 ↔ | Durchtrennung oder Quetschen [Crushing] des N. vestibulocochlearis | 04.07.43 ↔ | Sonstige Exzision oder Avulsion von Nerven des Rumpfes und der unteren Extremität |
| 04.03.11 ↔ | Durchtrennung oder Quetschen [Crushing] von intrakraniellen Anteilen von sonstigen Hirnnerven und Ganglien | 04.07.99 ↔ | Sonstige Exzision oder Avulsion von kranialen oder peripheren Nerven, sonstige |
| 04.03.20 ↔ | Durchtrennung oder Quetschen [Crushing] von extrakraniellen Hirnnerven | 04.08.00 ↔ | Optikusscheidenfensterung, n.n.bez. |
| 04.03.30 ↔ | Durchtrennung oder Quetschen [Crushing] des Plexus brachialis | 04.08.10 ↔ | Sonstige Operationen am N. opticus |
| 04.03.31 ↔ | Durchtrennung oder Quetschen [Crushing] von Nerven der Schulter | 04.08.99 ↔ | Optikusscheidenfensterung, sonstige |
| 04.03.32 ↔ | Durchtrennung oder Quetschen [Crushing] von Nerven des Armes und der Hand | 04.2X.00 ↔ | Destruktion von kranialen und peripheren Nerven und Ganglien, n.n.bez. |
| 04.03.33 ↔ | Durchtrennung oder Quetschen [Crushing] von Nerven des Rumpfes und der unteren Extremität | 04.2X.10 ↔ | Destruktion von intrakraniellen Hirnnerven und Ganglien |
| 04.03.99 ↔ | Durchtrennung oder Quetschen [Crushing] von anderen kranialen und peripheren Nerven, sonstige | 04.2X.20 ↔ | Destruktion von extrakraniellen Hirnnerven |
| 04.04.00 ↔ | Sonstige Inzision an kranialen und peripheren Nerven, n.n.bez. | 04.2X.30 ↔ | Destruktion des Plexus brachialis |
| 04.04.10 ↔ | Sonstige Inzision am N. vestibulocochlearis | 04.2X.31 ↔ | Destruktion von Nerven der Schulter |
| 04.04.11 ↔ | Sonstige Inzision an intrakraniellen Anteilen von sonstigen Hirnnerven und Ganglien | 04.2X.32 ↔ | Destruktion von Nerven des Armes und der Hand |
| 04.04.20 ↔ | Sonstige Inzision an extrakraniellen Hirnnerven | 04.2X.33 ↔ | Destruktion von Nerven des Rumpfes und Plexus lumbosacralis |
| 04.04.30 ↔ | Sonstige Inzision am Plexus brachialis | 04.2X.34 ↔ | Destruktion von Nerven des Beines und des Fusses |
| 04.04.31 ↔ | Sonstige Inzision an Nerven der Schulter | 04.2X.39 ↔ | Destruktion von sonstigen peripheren Nerven oder Ganglien |
| 04.04.32 ↔ | Sonstige Inzision an Nerven des Armes und der Hand | 04.2X.99 ↔ | Destruktion von kranialen und peripheren Nerven und Ganglien, sonstige |
| 04.04.33 ↔ | Sonstige Inzision an Nerven des Rumpfes und der unteren Extremität | 04.3X.00 ↔ | Naht an kranialen oder peripheren Nerven, n.n.bez. |
| 04.04.99 ↔ | Sonstige Inzision an kranialen und peripheren Nerven, sonstige | 04.3X.10 ↔ | Epineurale Naht von extrakraniellen Hirnnerven, primär |
| 04.06.00 ↔ | Sonstige Exzision von kranialen oder peripheren Ganglien, n.n.bez. | 04.3X.11 ↔ | Epineurale Naht des Plexus brachialis, primär |
| 04.06.10 ↔ | Exzision von intrakraniellen Ganglien | 04.3X.12 ↔ | Epineurale Naht von Nerven der Schulter, primär |
| 04.06.20 ↔ | Exzision von sonstigen peripheren Ganglien | 04.3X.13 ↔ | Epineurale Naht von Nerven am Arm, primär |
| 04.06.99 ↔ | Sonstige Exzision von kranialen oder peripheren Ganglien, sonstige | 04.3X.14 ↔ | Epineurale Naht von Nerven der Hand, primär |
| | | 04.3X.15 ↔ | Epineurale Naht von Nerven des Rumpfes, primär |
| | | 04.3X.16 ↔ | Epineurale Naht von Nerven des Beines (inkl. Plexus lumbosacralis, Leiste, Beckenboden), primär |
| | | 04.3X.17 ↔ | Epineurale Naht von Nerven des Fusses, primär |
| | | 04.3X.19 ↔ | Epineurale Naht von sonstigen kranialen oder peripheren Nerven, primär |
| | | 04.3X.20 ↔ | Epineurale Naht von extrakraniellen Hirnnerven, sekundär |

| | | | |
|------------|---|------------|--|
| 04.3X.21 ↔ | Epineurale Naht des Plexus brachialis, sekundär | 04.49.16 ↔ | Sonstige Dekompression oder Lösung von Adhäsionen an Nerven des Fusses |
| 04.3X.22 ↔ | Epineurale Naht von Nerven der Schulter, sekundär | 04.49.99 ↔ | Sonstige Dekompression oder Lösung von Adhäsionen an sonstigen peripheren Nerven oder Ganglion, sonstige |
| 04.3X.23 ↔ | Epineurale Naht von Nerven am Arm, sekundär | 04.51.00 ↔ | Transplantation von kranialem oder peripherem Nerv, n.n.bez. |
| 04.3X.24 ↔ | Epineurale Naht von Nerven an der Hand, sekundär | 04.51.09 ↔ | Transplantation von kranialem oder peripherem Nerv, sonstige |
| 04.3X.25 ↔ | Epineurale Naht von Nerven des Rumpfes, sekundär | 04.51.10 ↔ | Transplantation von extrakraniellen Hirnnerven |
| 04.3X.26 ↔ | Epineurale Naht von Nerven des Beines (inkl. Plexus lumbosacralis, Leiste, Beckenboden), sekundär | 04.51.11 ↔ | Transplantation von Plexus brachialis und Nerven der Schulter |
| 04.3X.27 ↔ | Epineurale Naht von Nerven des Fusses, sekundär | 04.51.12 ↔ | Transplantation von Nerven des Armes und der Hand |
| 04.3X.29 ↔ | Epineurale Naht von sonstigen kranialen und peripheren Nerven, sekundär | 04.51.13 ↔ | Transplantation von Nerven des Rumpfes und der unteren Extremität |
| 04.3X.30 ↔ | Interfaszikuläre Naht von extrakraniellen Hirnnerven, primär | 04.51.19 ↔ | Transplantation von sonstigem kranialem oder peripherem Nerv |
| 04.3X.31 ↔ | Interfaszikuläre Naht des Plexus brachialis, primär | 04.6X.00 ↔ | Transposition von kranialen und peripheren Nerven, n.n.bez. |
| 04.3X.32 ↔ | Interfaszikuläre Naht von Nerven der Schulter, primär | 04.6X.10 ↔ | Transposition eines extrakraniellen Hirnnerven mit epineuraler primärer Naht |
| 04.3X.33 ↔ | Interfaszikuläre Naht von Nerven am Arm, primär | 04.6X.11 ↔ | Transposition eines extrakraniellen Hirnnerven mit epineuraler sekundärer Naht |
| 04.3X.34 ↔ | Interfaszikuläre Naht von Nerven an der Hand, primär | 04.6X.12 ↔ | Transposition eines extrakraniellen Hirnnerven mit interfaszikulärer primärer und sekundärer Naht |
| 04.3X.35 ↔ | Interfaszikuläre Naht von Nerven des Rumpfes, primär | 04.6X.20 ↔ | Transposition des Plexus brachialis mit epineuraler primärer Naht |
| 04.3X.36 ↔ | Interfaszikuläre Naht von Nerven des Beines (inkl. Plexus lumbosacralis, Leiste, Beckenboden), primär | 04.6X.21 ↔ | Transposition des Plexus brachialis mit epineuraler sekundärer Naht |
| 04.3X.37 ↔ | Interfaszikuläre Naht von Nerven des Fusses, primär | 04.6X.22 ↔ | Transposition des Plexus brachialis mit interfaszikulärer primärer Naht |
| 04.3X.39 ↔ | Interfaszikuläre Naht von sonstigen kranialen und peripheren Nerven, primär | 04.6X.23 ↔ | Transposition des Plexus brachialis mit interfaszikulärer sekundärer Naht |
| 04.3X.40 ↔ | Interfaszikuläre Naht von extrakraniellen Hirnnerven, sekundär | 04.6X.30 ↔ | Transposition eines Nerven der Schulter mit epineuraler primärer und sekundärer Naht |
| 04.3X.41 ↔ | Interfaszikuläre Naht des Plexus brachialis, sekundär | 04.6X.31 ↔ | Transposition eines Nerven der Schulter mit interfaszikulärer primärer und sekundärer Naht |
| 04.3X.42 ↔ | Interfaszikuläre Naht von Nerven der Schulter, sekundär | 04.6X.40 ↔ | Transposition eines Nerven des Armes mit epineuraler primärer Naht |
| 04.3X.43 ↔ | Interfaszikuläre Naht von Nerven am Arm, sekundär | 04.6X.41 ↔ | Transposition eines Nerven des Armes mit epineuraler sekundärer Naht |
| 04.3X.44 ↔ | Interfaszikuläre Naht von Nerven an der Hand, sekundär | 04.6X.42 ↔ | Transposition eines Nerven des Armes mit interfaszikulärer primärer Naht |
| 04.3X.45 ↔ | Interfaszikuläre Naht von Nerven des Rumpfes, sekundär | 04.6X.43 ↔ | Transposition eines Nerven des Armes mit interfaszikulärer sekundärer Naht |
| 04.3X.46 ↔ | Interfaszikuläre Naht von Nerven des Beines (inkl. Plexus lumbosacralis, Leiste, Beckenboden), sekundär | 04.6X.50 ↔ | Transposition eines Nerven des Rumpfes und der unteren Extremität mit epineuraler primärer und sekundärer Naht |
| 04.3X.47 ↔ | Interfaszikuläre Naht von Nerven des Fusses, sekundär | 04.6X.51 ↔ | Transposition eines Nerven des Rumpfes und der unteren Extremität mit interfaszikulärer primärer und sekundärer Naht |
| 04.3X.49 ↔ | Interfaszikuläre Naht von sonstigen kranialen und peripheren Nerven, sekundär | 04.6X.60 ↔ | Transposition eines Nerven der Hand mit interfaszikulärer primärer und sekundärer Naht |
| 04.3X.99 ↔ | Naht an kranialen oder peripheren Nerven, sonstige | 04.6X.70 ↔ | Transposition mit Neurolyse und Dekompression eines extrakraniellen Hirnnerven |
| 04.42.00 ↔ | Sonstige Dekompression an kranialen Nerven, n.n.bez. | 04.6X.71 ↔ | Transposition mit Neurolyse und Dekompression des Plexus brachialis oder eines Nerven der Schulter |
| 04.42.10 ↔ | Sonstige Dekompression an kranialen Nerven, intrakraniell | 04.6X.72 ↔ | Transposition mit Neurolyse und Dekompression eines Nerven des Armes |
| 04.42.20 ↔ | Sonstige Dekompression an kranialen Nerven, extrakraniell | 04.6X.73 ↔ | Transposition mit Neurolyse und Dekompression eines Nerven der Hand |
| 04.42.99 ↔ | Sonstige Dekompression an kranialen Nerven, sonstige | 04.6X.74 ↔ | Transposition mit Neurolyse und Dekompression eines Nerven des Rumpfes und der unteren Extremität |
| 04.43.00 ↔ | Entlastung am Karpaltunnel, n.n.bez. | 04.6X.75 ↔ | Transposition von sonstigen kranialen und peripheren Nerven |
| 04.43.10 ↔ | Entlastung am Karpaltunnel, endoskopisch | 04.6X.99 ↔ | Transposition von kranialen und peripheren Nerven, sonstige |
| 04.43.99 ↔ | Entlastung am Karpaltunnel, sonstige | 04.71 ↔ | Hypoglosso-faziale Anastomose |
| 04.44 ↔ | Entlastung am Tarsaltunnel | 04.72 ↔ | Akzessorio-faziale Anastomose |
| 04.49.00 ↔ | Sonstige Dekompression oder Lösung von Adhäsionen an peripherem Nerv oder Ganglion, n.n.bez. | | |
| 04.49.10 ↔ | Sonstige Dekompression oder Lösung von Adhäsionen am Plexus brachialis | | |
| 04.49.11 ↔ | Sonstige Dekompression oder Lösung von Adhäsionen an Nerven der Schulter | | |
| 04.49.12 ↔ | Sonstige Dekompression oder Lösung von Adhäsionen an Nerven des Armes | | |
| 04.49.13 ↔ | Sonstige Dekompression oder Lösung von Adhäsionen an Nerven der Hand | | |
| 04.49.14 ↔ | Sonstige Dekompression oder Lösung von Adhäsionen am Plexus lumbosacralis, Leiste und Beckenboden | | |
| 04.49.15 ↔ | Sonstige Dekompression oder Lösung von Adhäsionen an Nerven des Beines | | |

| | | | |
|------------|---|------------|---|
| 04.73 ↔ | Akzessorio-hypoglossale Anastomose | 04.99.00 ↔ | Sonstige Operation an kranialen und peripheren Nerven, n.n.bez. |
| 04.74.00 ↔ | Sonstige Anastomose eines kranialen oder peripheren Nerven, n.n.bez. | 04.99.10 ↔ | Implantation oder Wechsel einer peripheren Neuroprothese |
| 04.74.10 ↔ | Fazio-faziale Nerven-Anastomose | 04.99.11 ↔ | Revision ohne Ersatz einer peripheren Neuroprothese |
| 04.74.11 ↔ | Interkosto-faszikuläre Nerven-Anastomose | 04.99.12 ↔ | Entfernung einer peripheren Neuroprothese |
| 04.74.99 ↔ | Sonstige Anastomose eines kranialen oder peripheren Nerven, sonstige | 04.99.99 ↔ | Sonstige Operation an kranialen und peripheren Nerven, sonstige |
| 04.75 ↔ | Revision einer früheren plastischen Rekonstruktion an einem kranialen oder peripheren Nerv | 05.0 ↔ | Durchtrennung von sympathischen Nerven oder Ganglien |
| 04.76 ↔ | Plastische Rekonstruktion einer alten traumatischen Verletzung an kranialen und peripheren Nerven | 05.21 ↔ | Exzision des Ganglion sphenopalatinum |
| 04.79.10 ↔ | Transplantation und Transposition eines extrakraniellen Hirnnerven mit epineuraler Naht | 05.22 ↔ | Zervikale Sympathektomie |
| 04.79.11 ↔ | Transplantation und Transposition des Plexus brachialis mit epineuraler Naht | 05.23 ↔ | Lumbale Sympathektomie |
| 04.79.12 ↔ | Transplantation und Transposition von Nerven der Schulter mit epineuraler Naht | 05.24 ↔ | Präsakrale Sympathektomie |
| 04.79.13 ↔ | Transplantation und Transposition eines Nerven des Armes und der Hand mit epineuraler Naht | 05.25 ↔ | Periarterielle Sympathektomie |
| 04.79.14 ↔ | Transplantation und Transposition von Nerven des Rumpfes und der unteren Extremität mit epineuraler Naht | 05.26 ↔ | Thorakale Sympathektomie |
| 04.79.19 ↔ | Transplantation und Transposition eines sonstigen Nervens mit epineuraler Naht | 05.29 ↔ | Sonstige Sympathektomie und Exzision eines Ganglions |
| 04.79.20 ↔ | Transplantation und Transposition eines Nerven mit interfaszikulärer Naht | 05.81 ↔ | Plastische Rekonstruktion an sympathischem Nerv oder Ganglion |
| 04.79.21 ↔ | Transplantation und Transposition eines extrakraniellen Hirnnerven mit interfaszikulärer Naht | 05.89 ↔ | Sonstige Operation an sympathischem Nerv oder Ganglion |
| 04.79.22 ↔ | Transplantation und Transposition des Plexus brachialis mit interfaszikulärer Naht | 05.9 ↔ | Sonstige Operationen am Nervensystem |
| 04.79.23 ↔ | Transplantation und Transposition von Nerven der Schulter mit interfaszikulärer Naht | 29.92 ↔ | Durchtrennung des N. glossopharyngeus |
| 04.79.24 ↔ | Transplantation und Transposition eines Nerven des Armes und der Hand mit interfaszikulärer Naht | 31.91 ↔ | Durchtrennung des N. laryngeus |
| 04.79.25 ↔ | Transplantation und Transposition von Nerven des Rumpfes und der unteren Extremität mit interfaszikulärer Naht | 33.31 ↔ | Destruktion des N. phrenicus für Lungenkollaps |
| 04.79.29 ↔ | Transplantation und Transposition eines sonstigen Nerven mit interfaszikulärer Naht | 38.04.00 ↔ | Inzision der Aorta, n.n.bez. |
| 04.79.99 ↔ | Sonstige Neuroplastik, sonstige | 38.04.10 ↔ | Inzision von Aorta ascendens und Aortenbogen |
| 04.93.10 ↔ | Entfernen der Elektrode(n) eines peripheren Neurostimulators, Stabelektrode, Einzelelektrodensystem | 38.04.20 ↔ | Inzision der Aorta descendens |
| 04.93.11 ↔ | Entfernen der Elektrode(n) eines peripheren Neurostimulators, Stabelektrode, Mehrelektrodensystem | 38.04.30 ↔ | Inzision der Aorta abdominalis |
| 04.93.20 ↔ | Entfernen der Elektrode(n) eines peripheren Neurostimulators, Plattenelektrode, Einzelelektrodensystem | 38.04.99 ↔ | Inzision der Aorta, sonstige |
| 04.93.21 ↔ | Entfernen der Elektrode(n) eines peripheren Neurostimulators, Plattenelektrode, Mehrelektrodensystem | 38.05.00 ↔ | Inzision von anderen thorakalen Gefässen, n.n.bez. |
| 04.93.40 ↔ | Entfernen einer Vagusnervelektrode | 38.05.10 ↔ | Inzision von anderen thorakalen Arterien |
| 04.93.99 ↔ | Entfernen der Elektrode(n) eines peripheren Neurostimulators, sonstige | 38.05.20 ↔ | Inzision von thorakalen Venen, n.n.bez. |
| 04.94.11 ↔ | Revision ohne Ersatz der Elektrode(n) eines peripheren Neurostimulators, Stabelektrode, Einzelelektrodensystem | 38.05.21 ↔ | Inzision von thorakalen tiefen Venen |
| 04.94.12 ↔ | Revision ohne Ersatz der Elektrode(n) eines peripheren Neurostimulators, Stabelektrode, Mehrelektrodensystem | 38.05.29 ↔ | Inzision von thorakalen Venen, sonstige |
| 04.94.13 ↔ | Revision ohne Ersatz der Elektrode(n) eines peripheren Neurostimulators, Plattenelektrode, Einzelelektrodensystem | 38.05.99 ↔ | Inzision von anderen thorakalen Gefässen, sonstige |
| 04.94.14 ↔ | Revision ohne Ersatz der Elektrode(n) eines peripheren Neurostimulators, Plattenelektrode, Mehrelektrodensystem | 38.06.00 ↔ | Inzision von abdominalen Arterien, n.n.bez. |
| 04.94.15 ↔ | Revision ohne Ersatz einer Vagusnervstimulationselektrode | 38.06.10 ↔ | Inzision von viszerale Arterien, n.n.bez. |
| 04.94.99 ↔ | Revision ohne Ersatz der Elektrode(n) eines peripheren Neurostimulators, sonstige | 38.06.11 ↔ | Inzision des Truncus coeliacus |
| | | 38.06.12 ↔ | Inzision der A. gastrica |
| | | 38.06.13 ↔ | Inzision der A. hepatica |
| | | 38.06.14 ↔ | Inzision der A. lienalis |
| | | 38.06.15 ↔ | Inzision der A. renalis |
| | | 38.06.16 ↔ | Inzision der A. mesenterialis |
| | | 38.06.17 ↔ | Inzision der A. lumbalis |
| | | 38.06.18 ↔ | Inzision der A. iliaca |
| | | 38.06.19 ↔ | Inzision von viszerale Arterien, sonstige |
| | | 38.06.99 ↔ | Inzision von abdominalen Arterien, sonstige |
| | | 38.07.00 ↔ | Inzision von abdominalen Venen, n.n.bez. |
| | | 38.07.10 ↔ | Inzision von tiefen abdominalen Venen, n.n.bez. |
| | | 38.07.11 ↔ | Inzision der V. cava inferior |
| | | 38.07.12 ↔ | Inzision der V. iliaca |
| | | 38.07.19 ↔ | Inzision von tiefen abdominalen Venen, sonstige |
| | | 38.07.99 ↔ | Inzision von abdominalen Venen, sonstige |
| | | 38.12 ↔ | Enderarteriektomie von anderen Gefässen an Kopf und Hals |
| | | 38.13 ↔ | Enderarteriektomie von Gefässen der oberen Extremität |
| | | 38.14.10 ↔ | Enderarteriektomie von Aorta ascendens und Aortenbogen |
| | | 38.14.20 ↔ | Enderarteriektomie der Aorta descendens |
| | | 38.14.30 ↔ | Enderarteriektomie der Aorta abdominalis |
| | | 38.14.99 ↔ | Enderarteriektomie der Aorta, sonstige |
| | | 38.15.10 ↔ | Enderarteriektomie der A. subclavia |
| | | 38.15.20 ↔ | Enderarteriektomie des Truncus brachiocephalicus |
| | | 38.15.30 ↔ | Enderarteriektomie der A. pulmonalis |
| | | 38.15.40 ↔ | Enderarteriektomie der V. pulmonalis |
| | | 38.15.99 ↔ | Enderarteriektomie der anderen thorakalen Gefässe, sonstige |

| | | | |
|------------|---|------------|--|
| 38.16.09 ↔ | Endarteriektomie und Endovenektomie von abdominalen Gefässen, sonstige | 38.36.00 ↔ | Resektion von abdominalen Arterien mit Anastomose, n.n.bez. |
| 38.16.11 ↔ | Endarteriektomie des Truncus coeliacus | 38.36.10 ↔ | Resektion von viszeralen Arterien mit Anastomose, n.n.bez. |
| 38.16.12 ↔ | Endarteriektomie der A. gastrica | 38.36.11 ↔ | Resektion des Truncus coeliacus mit Anastomose |
| 38.16.13 ↔ | Endarteriektomie der A. hepatica | 38.36.12 ↔ | Resektion der A. gastrica mit Anastomose |
| 38.16.14 ↔ | Endarteriektomie der A. lienalis | 38.36.13 ↔ | Resektion der A. hepatica mit Anastomose |
| 38.16.15 ↔ | Endarteriektomie der A. renalis | 38.36.14 ↔ | Resektion der A. lienalis mit Anastomose |
| 38.16.16 ↔ | Endarteriektomie der A. mesenterialis | 38.36.15 ↔ | Resektion der A. renalis mit Anastomose |
| 38.16.17 ↔ | Endarteriektomie der A. lumbalis | 38.36.16 ↔ | Resektion der A. mesenterialis mit Anastomose |
| 38.16.18 ↔ | Endarteriektomie der A. iliaca | 38.36.17 ↔ | Resektion der A. iliaca mit Anastomose |
| 38.16.21 ↔ | Endovenektomie an der Iliakalvene | 38.36.19 ↔ | Resektion von viszeralen Arterien mit Anastomose, sonstige |
| 38.18.09 ↔ | Endarteriektomie und Endovenektomie von Gefässen der unteren Extremität, sonstige | 38.36.99 ↔ | Resektion von abdominalen Arterien mit Anastomose, sonstige |
| 38.18.10 ↔ | Endarteriektomie der A. femoralis (communis) (superficialis) | 38.37.00 ↔ | Resektion von abdominalen Venen mit Anastomose, n.n.bez. |
| 38.18.11 ↔ | Endarteriektomie der A. profunda femoris | 38.37.10 ↔ | Resektion von tiefen abdominalen Venen mit Anastomose, n.n.bez. |
| 38.18.12 ↔ | Endarteriektomie der A. poplitea | 38.37.11 ↔ | Resektion der V. cava inferior mit Anastomose |
| 38.18.21 ↔ | Endovenektomie an der Femoralvene | 38.37.12 ↔ | Resektion der V. iliaca mit Anastomose |
| 38.32.10 ↔ | Resektion von extrakraniellen Arterien an Kopf und Hals mit Anastomose | 38.37.19 ↔ | Resektion von tiefen abdominalen Venen mit Anastomose, sonstige |
| 38.32.21 ↔ | Resektion der V. jugularis mit Anastomose | 38.37.99 ↔ | Resektion von abdominalen Venen mit Anastomose, sonstige |
| 38.32.22 ↔ | Resektion von oberflächlichen extrakraniellen Venen an Kopf und Hals mit Anastomose | 38.38.00 ↔ | Resektion von Arterien der unteren Extremität mit Anastomose, n.n.bez. |
| 38.32.99 ↔ | Resektion von anderen Gefässen an Kopf und Hals mit Anastomose, sonstige | 38.38.10 ↔ | Resektion der A. femoralis mit Anastomose (communis) (superficialis) |
| 38.33.00 ↔ | Resektion von Gefässen der oberen Extremität mit Anastomose, n.n.bez. | 38.38.11 ↔ | Resektion der A. profunda femoris mit Anastomose |
| 38.33.10 ↔ | Resektion von Arterien der oberen Extremität mit Anastomose, n.n.bez. | 38.38.12 ↔ | Resektion der A. poplitea mit Anastomose |
| 38.33.11 ↔ | Resektion von Arterien des Oberarms mit Anastomose | 38.38.99 ↔ | Resektion von Arterien der unteren Extremität mit Anastomose, sonstige |
| 38.33.12 ↔ | Resektion der A. ulnaris mit Anastomose | 38.39.00 ↔ | Resektion von Venen der unteren Extremität mit Anastomose, n.n.bez. |
| 38.33.13 ↔ | Resektion von sonstigen Arterien des Unterarmes mit Anastomose | 38.39.10 ↔ | Resektion von Venen der unteren Extremität mit Anastomose, tiefe Venen |
| 38.33.14 ↔ | Resektion von Arterien der Hand mit Anastomose | 38.39.99 ↔ | Resektion von Venen der unteren Extremität mit Anastomose, sonstige |
| 38.33.20 ↔ | Resektion von Venen der oberen Extremität mit Anastomose, n.n.bez. | 38.42 ↔ | Resektion von anderen Blutgefässen an Kopf und Hals mit Ersatz |
| 38.33.21 ↔ | Resektion der V. axillaris mit Anastomose | 38.43.00 ↔ | Resektion von Blutgefässen der oberen Extremität mit Ersatz, n.n.bez. |
| 38.33.22 ↔ | Resektion von sonstigen tiefen Venen der oberen Extremität mit Anastomose | 38.43.10 ↔ | Resektion von Arterien der oberen Extremität mit Ersatz |
| 38.33.23 ↔ | Resektion von oberflächlichen Venen der oberen Extremität mit Anastomose | 38.43.11 ↔ | Resektion der A. axillaris mit Ersatz |
| 38.33.99 ↔ | Resektion von Gefässen der oberen Extremität mit Anastomose, sonstige | 38.43.20 ↔ | Resektion von Venen der oberen Extremität mit Ersatz, n.n.bez. |
| 38.34.00 ↔ | Resektion der Aorta mit Anastomose, n.n.bez. | 38.43.21 ↔ | Resektion der V. axillaris mit Ersatz |
| 38.34.10 ↔ | Resektion der Aorta ascendens und des Aortenbogens mit Anastomose | 38.43.28 ↔ | Resektion von sonstigen tiefen Venen der oberen Extremität mit Ersatz |
| 38.34.20 ↔ | Resektion der Aorta descendens mit Anastomose | 38.43.29 ↔ | Resektion von Venen der oberen Extremität mit Ersatz, sonstige |
| 38.34.30 ↔ | Resektion der Aorta abdominalis mit Anastomose | 38.43.99 ↔ | Resektion von Blutgefässen der oberen Extremität mit Ersatz, sonstige |
| 38.34.99 ↔ | Resektion der Aorta mit Anastomose, sonstige | 38.44.00 ↔ | Resektion der Aorta abdominalis mit Ersatz, n.n.bez. |
| 38.35.00 ↔ | Resektion von thorakalen Gefässen mit Anastomose, n.n.bez. | 38.44.10 ↔ | Resektion der Aorta abdominalis, suprarenal mit Ersatz |
| 38.35.10 ↔ | Resektion von thorakalen Arterien mit Anastomose, n.n.bez. | 38.44.11 ↔ | Resektion der Aorta abdominalis, infrarenal mit Ersatz |
| 38.35.11 ↔ | Resektion der A. subclavia mit Anastomose | 38.44.12 ↔ | Resektion der Aorta abdominalis, juxtarenal mit Ersatz |
| 38.35.12 ↔ | Resektion des Truncus brachiocephalicus mit Anastomose | 38.44.99 ↔ | Resektion der Aorta abdominalis mit Ersatz, sonstige |
| 38.35.13 ↔ | Resektion der A. pulmonalis mit Anastomose | 38.45.00 ↔ | Resektion von thorakalen Blutgefässen mit Ersatz, n.n.bez. |
| 38.35.19 ↔ | Resektion von thorakalen Arterien mit Anastomose, sonstige | 38.45.10 ↔ | Resektion der thorakalen Aorta mit Ersatz, n.n.bez. |
| 38.35.20 ↔ | Resektion von thorakalen Venen mit Anastomose, n.n.bez. | 38.45.12 ↔ | Resektion der Aorta thoracica mit Ersatz |
| 38.35.21 ↔ | Resektion der V. pulmonalis mit Anastomose | 38.45.13 ↔ | Resektion der Aorta thoracoabdominalis mit Ersatz |
| 38.35.22 ↔ | Resektion der V. subclavia mit Anastomose | 38.45.14 ↔ | Resektion der thorakalen Aorta und Ersatz mit Hybridprothese |
| 38.35.23 ↔ | Resektion der V. cava superior mit Anastomose | 38.45.15 ↔ | Resektion der Aorta ascendens mit Ersatz |
| 38.35.28 ↔ | Resektion von thorakalen von sonstigen tiefen Venen mit Anastomose | | |
| 38.35.29 ↔ | Resektion von thorakalen Venen mit Anastomose, sonstige | | |
| 38.35.99 ↔ | Resektion von thorakalen Gefässen mit Anastomose, sonstige | | |

| | | | |
|------------|---|------------|--|
| 38.45.16 ↔ | Resektion des Aortenbogens mit Ersatz | 38.59.99 ↔ | Ligatur und Stripping von Varizen der unteren Extremität, sonstige |
| 38.45.17 ↔ | Resektion der Aorta ascendens sowie des Aortenbogens mit Ersatz | 38.64.00 ↔ | Sonstige Exzision der Aorta, n.n.bez. |
| 38.45.19 ↔ | Resektion der thorakalen Aorta mit Ersatz, sonstige | 38.64.10 ↔ | Sonstige Exzision der thorakalen Aorta |
| 38.45.20 ↔ | Resektion sonstiger thorakaler Arterien mit Ersatz, n.n.bez. | 38.64.20 ↔ | Sonstige Exzision der Aorta abdominalis |
| 38.45.21 ↔ | Resektion der A. pulmonalis mit Ersatz | 38.64.99 ↔ | Sonstige Exzision der Aorta, sonstige |
| 38.45.22 ↔ | Resektion des Truncus brachiocephalicus mit Ersatz | 38.65.10 ↔ | Sonstige Exzision von thorakalen Arterien |
| 38.45.29 ↔ | Resektion sonstiger thorakaler Arterien mit Ersatz | 38.65.20 ↔ | Sonstige Exzision von thorakalen Venen, n.n.bez. |
| 38.45.30 ↔ | Resektion thorakaler Venen mit Ersatz, n.n.bez. | 38.65.21 ↔ | Sonstige Exzision der V. cava superior |
| 38.45.31 ↔ | Resektion der V. cava superior mit Ersatz | 38.65.22 ↔ | Sonstige Exzision von sonstigen tiefen thorakalen Venen |
| 38.45.38 ↔ | Resektion sonstiger tiefer thorakaler Venen mit Ersatz | 38.65.29 ↔ | Sonstige Exzision von thorakalen Venen, sonstige |
| 38.45.39 ↔ | Resektion thorakaler Venen mit Ersatz, sonstige | 38.65.99 ↔ | Sonstige Exzision von thorakalen Gefässen, sonstige |
| 38.45.99 ↔ | Resektion von thorakalen Blutgefässen mit Ersatz, sonstige | 38.66.00 ↔ | Sonstige Exzision von abdominalen Arterien, n.n.bez. |
| 38.46 ↔ | Resektion von abdominalen Arterien mit Ersatz | 38.66.10 ↔ | Sonstige Exzision von viszeralen Arterien, n.n.bez. |
| 38.47.00 ↔ | Resektion von abdominalen Venen mit Ersatz, n.n.bez. | 38.66.11 ↔ | Sonstige Exzision des Truncus coeliacus |
| 38.47.10 ↔ | Resektion von tiefen abdominalen Venen mit Ersatz, n.n.bez. | 38.66.12 ↔ | Sonstige Exzision der A. gastrica |
| 38.47.11 ↔ | Resektion der V. cava inferior mit Ersatz | 38.66.13 ↔ | Sonstige Exzision der A. hepatica |
| 38.47.12 ↔ | Resektion der V. iliaca mit Ersatz | 38.66.14 ↔ | Sonstige Exzision der A. lienalis |
| 38.47.19 ↔ | Resektion von tiefen abdominalen Venen mit Ersatz, sonstige | 38.66.15 ↔ | Sonstige Exzision der A. renalis |
| 38.47.99 ↔ | Resektion von abdominalen Venen mit Ersatz, sonstige | 38.66.16 ↔ | Sonstige Exzision der A. mesenterialis |
| 38.48.00 ↔ | Resektion von Arterien der unteren Extremität mit Ersatz, n.n.bez. | 38.66.17 ↔ | Sonstige Exzision der A. lumbalis |
| 38.48.10 ↔ | Resektion der A. femoralis mit Ersatz (communis) (superficialis) | 38.66.18 ↔ | Sonstige Exzision der A. iliaca |
| 38.48.11 ↔ | Resektion der A. profunda femoris mit Ersatz | 38.66.19 ↔ | Sonstige Exzision viszeraler Arterien, sonstige |
| 38.48.12 ↔ | Resektion der A. poplitea mit Ersatz | 38.66.99 ↔ | Sonstige Exzision abdominaler Arterien, sonstige |
| 38.48.13 ↔ | Resektion von Arterien des Unterschenkels mit Ersatz | 38.67.00 ↔ | Sonstige Exzision von abdominalen Venen, n.n.bez. |
| 38.48.99 ↔ | Resektion von Arterien der unteren Extremität mit Ersatz, sonstige | 38.67.10 ↔ | Sonstige Exzision von tiefen abdominalen Venen, n.n.bez. |
| 38.49.00 ↔ | Resektion von Venen der unteren Extremität mit Ersatz, n.n.bez. | 38.67.11 ↔ | Sonstige Exzision der V. cava inferior |
| 38.49.10 ↔ | Resektion von tiefen Venen der unteren Extremität mit Ersatz | 38.67.12 ↔ | Sonstige Exzision der V. iliaca |
| 38.49.99 ↔ | Resektion von Venen der unteren Extremität mit Ersatz, sonstige | 38.67.19 ↔ | Sonstige Exzision von tiefen abdominalen Venen, sonstige |
| 38.50 ↔ | Ligatur und Stripping von Varizen, Lokalisation n.n.bez. | 38.67.99 ↔ | Sonstige Exzision von abdominalen Venen, sonstige |
| 38.52 ↔ | Ligatur und Stripping von anderen Varizen an Kopf und Hals | 38.68.00 ↔ | Sonstige Exzision von Arterien der unteren Extremität, n.n.bez. |
| 38.53 ↔ | Ligatur und Stripping von Varizen der oberen Extremität | 38.68.10 ↔ | Sonstige Exzision von Arterien des Oberschenkels |
| 38.55 ↔ | Ligatur von thorakalen Varizen | 38.68.20 ↔ | Sonstige Exzision von Arterien des Unterschenkels und des Fusses |
| 38.57 ↔ | Ligatur und Stripping von abdominalen Varizen | 38.68.99 ↔ | Sonstige Exzision von Arterien der unteren Extremität, sonstige |
| 38.59.00 ↔ | Ligatur und Stripping von Varizen der unteren Extremität, n.n.bez. | 38.69 ↔ | Sonstige Exzision von Venen der unteren Extremität |
| 38.59.10 ↔ | Ligatur, Exzision und Stripping von Varizen und Vv. perforantes der unteren Extremität (als selbstständiger Eingriff) | 38.7X.10 ↔ | Unterbrechung der Vena cava, offen chirurgisch, n.n.bez. |
| 38.59.20 ↔ | Crossektomie und Stripping von Varizen der unteren Extremität, n.n.bez. | 38.7X.11 ↔ | Einsetzen eines Embolie-Protektionssystems in die Vena cava, offen chirurgisch |
| 38.59.21 ↔ | Crossektomie und Stripping, V. saphena magna | 38.7X.12 ↔ | Entfernung eines Embolie-Protektionssystems in der Vena cava, offen chirurgisch |
| 38.59.22 ↔ | Crossektomie und Stripping, V. saphena parva | 38.7X.13 ↔ | Ligatur oder Plikatur der Vena cava, offen chirurgisch |
| 38.59.23 ↔ | Crossektomie und Stripping, Vv. saphenae magna et parva | 38.7X.19 ↔ | Unterbrechung der Vena cava, offen chirurgisch, sonstige |
| 38.59.30 ↔ | (Isolierte) Crossektomie, n.n.bez. | 38.82.00 ↔ | Sonstiger chirurgischer Verschluss von Gefässen am Kopf und Hals, n.n.bez. |
| 38.59.31 ↔ | (Isolierte) Crossektomie, V. saphena magna | 38.82.10 ↔ | Sonstiger chirurgischer Verschluss von extrakraniellen Arterien an Kopf und Hals |
| 38.59.32 ↔ | (Isolierte) Crossektomie, V. saphena parva | 38.82.20 ↔ | Sonstiger chirurgischer Verschluss von extrakraniellen Venen an Kopf und Hals, n.n.bez. |
| 38.59.33 ↔ | (Isolierte) Crossektomie, Vv. saphena magna et parva | 38.82.21 ↔ | Sonstiger chirurgischer Verschluss der V. jugularis |
| 38.59.40 ↔ | Lokale Lasertherapie von Varizen | 38.82.22 ↔ | Sonstiger chirurgischer Verschluss von sonstigen tiefen extrakraniellen Venen an Kopf und Hals |
| 38.59.50 ↔ | Endoluminale Therapie von Varizen | 38.82.29 ↔ | Sonstiger chirurgischer Verschluss von extrakraniellen Venen an Kopf und Hals, sonstige |
| 38.59.51 ↔ | Endovenöse Lasertherapie von Varizen [EVLV] | 38.82.99 ↔ | Sonstiger chirurgischer Verschluss von Gefässen am Kopf und Hals, sonstige |
| 38.59.52 ↔ | Endovenöse Radiofrequenzablation von Varizen | 38.83.11 ↔ | Sonstiger chirurgischer Verschluss von Arterien der Hand |
| 38.59.59 ↔ | Endoluminale Therapie von Varizen, sonstige | 38.83.19 ↔ | Sonstiger chirurgischer Verschluss von sonstigen Arterien der oberen Extremität |
| | | 38.83.21 ↔ | Sonstiger chirurgischer Verschluss von tiefen Venen der oberen Extremität |

| | | | |
|------------|---|------------|--|
| 38.84.00 ↔ | Sonstiger chirurgischer Verschluss der Aorta, n.n.bez. | 39.11.00 ↔ | Anlage und Revision portosystemischer Shunt, TIPSS, n.n.bez. |
| 38.84.09 ↔ | Sonstiger chirurgischer Verschluss der Aorta, sonstige | 39.11.11 ↔ | Anlage portosystemischer Shunt, Einsatz von perkutaner (Ballon-)Angioplastie |
| 38.84.10 ↔ | Sonstiger chirurgischer Verschluss der thorakalen Aorta | 39.11.12 ↔ | Anlage portosystemischer Shunt, Perkutane Thrombolyse und Thrombektomie |
| 38.84.20 ↔ | Sonstiger chirurgischer Verschluss der Aorta abdominalis | 39.11.13 ↔ | Anlage portosystemischer Shunt, Einsatz von Stent |
| 38.84.31 ↔ | Ligatur des Ductus arteriosus apertus | 39.11.21 ↔ | Revision portosystemischer Shunt, perkutaner Verschluss |
| 38.85.00 ↔ | Sonstiger chirurgischer Verschluss von anderen thorakalen Gefässen, n.n.bez. | 39.11.22 ↔ | Revision portosystemischer Shunt, Einsatz von Stenteinlage |
| 38.85.11 ↔ | Sonstiger chirurgischer Verschluss der A. subclavia | 39.11.23 ↔ | Revision portosystemischer Shunt, Einsatz von perkutaner Thrombektomie und Thrombolyse |
| 38.85.12 ↔ | Sonstiger chirurgischer Verschluss der A. pulmonalis | 39.11.24 ↔ | Revision portosystemischer Shunt, Durchführung von perkutaner Verkleinerung eines bestehenden portosystemischen Shunts |
| 38.85.13 ↔ | Sonstiger chirurgischer Verschluss des Truncus brachiocephalicus | 39.11.99 ↔ | Anlage und Revision portosystemischer Shunt, TIPSS, sonstige |
| 38.85.21 ↔ | Sonstiger chirurgischer Verschluss der V. cava superior | 39.19 ↔ | Intraabdominaler venöser Shunt, sonstige |
| 38.85.22 ↔ | Sonstiger chirurgischer Verschluss der V. pulmonalis | 39.22.11 ↔ | Bypass zwischen A. carotis und A. carotis |
| 38.85.23 ↔ | Sonstiger chirurgischer Verschluss der V. subclavia | 39.22.12 ↔ | Bypass zwischen A. carotis und A. vertebrales |
| 38.85.99 ↔ | Sonstiger chirurgischer Verschluss von anderen thorakalen Gefässen, sonstige | 39.22.13 ↔ | Bypass zwischen A. carotis und A. subclavia |
| 38.86.00 ↔ | Sonstiger chirurgischer Verschluss von abdominalen Arterien, n.n.bez. | 39.22.14 ↔ | Bypass zwischen A. carotis und Aorta |
| 38.86.10 ↔ | Sonstiger chirurgischer Verschluss von viszerale Arterien, n.n.bez. | 39.22.19 ↔ | Bypass an der A. carotis, sonstige |
| 38.86.11 ↔ | Sonstiger chirurgischer Verschluss des Truncus coeliacus | 39.22.21 ↔ | Bypass zwischen A. subclavia und Aorta |
| 38.86.12 ↔ | Sonstiger chirurgischer Verschluss der A. gastrica | 39.22.29 ↔ | Bypass an der A. subclavia, sonstige |
| 38.86.13 ↔ | Sonstiger chirurgischer Verschluss der A. hepatica | 39.22.99 ↔ | Bypass zwischen Aorta, A. subclavia und A. carotis, sonstige |
| 38.86.14 ↔ | Sonstiger chirurgischer Verschluss der A. lienalis | 39.23 ↔ | Sonstiger intrathorakaler, vaskulärer Shunt oder Bypass |
| 38.86.15 ↔ | Sonstiger chirurgischer Verschluss der A. renalis | 39.24 ↔ | Aorto-renaler Bypass |
| 38.86.16 ↔ | Sonstiger chirurgischer Verschluss der A. mesenterialis | 39.25.00 ↔ | Gefäss-Bypass von der Aorta oder der A. iliaca zu weiteren Arterien der unteren Extremität, n.n.bez. |
| 38.86.17 ↔ | Sonstiger chirurgischer Verschluss der A. iliaca | 39.25.09 ↔ | Gefäss-Bypass von der Aorta oder der A. iliaca zu weiteren Arterien der unteren Extremität, sonstige |
| 38.86.19 ↔ | Sonstiger chirurgischer Verschluss von viszerale Arterien, sonstige | 39.25.11 ↔ | Aorto-iliakaler Bypass |
| 38.86.99 ↔ | Sonstiger chirurgischer Verschluss von abdominalen Arterien, sonstige | 39.25.12 ↔ | Aorto-femorale Bypass |
| 38.87.00 ↔ | Sonstiger chirurgischer Verschluss von abdominalen Venen, n.n.bez. | 39.25.13 ↔ | Aorto-poplitealer Bypass |
| 38.87.10 ↔ | Sonstiger chirurgischer Verschluss von tiefen abdominalen Venen, n.n.bez. | 39.25.14 ↔ | Aorto-cruraler Bypass |
| 38.87.11 ↔ | Sonstiger chirurgischer Verschluss der V. cava inferior | 39.25.15 ↔ | Aorto-ilio-femorale Bypass |
| 38.87.12 ↔ | Sonstiger chirurgischer Verschluss der V. iliaca communis und V. iliaca interna | 39.25.21 ↔ | Ilio-iliakaler Bypass |
| 38.87.19 ↔ | Sonstiger chirurgischer Verschluss von tiefen abdominalen Venen, sonstige | 39.25.22 ↔ | Ilio-femorale Bypass |
| 38.87.99 ↔ | Sonstiger chirurgischer Verschluss von abdominalen Venen, sonstige | 39.25.23 ↔ | Ilio-poplitealer Bypass |
| 39.0X.00 ↔ | Shunt einer systemischen Arterie zur Pulmonalarterie, n.n.bez. | 39.25.24 ↔ | Ilio-cruraler Bypass |
| 39.0X.10 ↔ | Anastomose zwischen A. subclavia und A. pulmonalis [Blalock-Taussig] | 39.25.30 ↔ | Obturator-Bypass (extraanatomisch) |
| 39.0X.11 ↔ | Anastomose zwischen Aorta und A. pulmonalis dextra [Waterston-Cooley] | 39.26.00 ↔ | Sonstiger intraabdominaler Gefäss-Shunt oder -Bypass, n.n.bez. |
| 39.0X.12 ↔ | Anastomose zwischen Aorta descendens und A. pulmonalis sinistra [Potts-Smith] | 39.26.10 ↔ | Sonstiger intraabdominaler Gefäss-Shunt oder -Bypass, Viszeralarterien |
| 39.0X.13 ↔ | Anastomose zwischen A. pulmonalis sinistra und A. pulmonalis dextra | 39.26.11 ↔ | Sonstiger intraabdominaler Gefäss-Shunt oder -Bypass, Aorta |
| 39.0X.20 ↔ | Prothesenshunt zwischen A. pulmonalis und Aorta, zentral | 39.26.12 ↔ | Sonstiger intraabdominaler Gefäss-Shunt oder -Bypass, A. renalis |
| 39.0X.21 ↔ | Prothesenshunt zwischen A. pulmonalis und Aorta, peripher | 39.26.19 ↔ | Sonstiger intraabdominaler Gefäss-Shunt oder -Bypass, sonstige Viszeralarterien |
| 39.0X.23 ↔ | Pulmonalarterielles Banding | 39.26.99 ↔ | Sonstiger intraabdominaler Gefäss-Shunt oder -Bypass, sonstige |
| 39.0X.24 ↔ | Shunt einer systemischen Arterie zur Pulmonalarterie, Damus-Kay-Stansel-Operation | 39.28 ↔ | Extrakraniell-intrakranieller Gefäss-Bypass |
| 39.0X.99 ↔ | Shunt einer systemischen Arterie zur Pulmonalarterie, sonstige | 39.29.00 ↔ | Sonstiger (peripherer) Gefäss-Shunt oder -Bypass, n.n.bez. |
| 39.10 ↔ | Intraabdominaler venöser Shunt, n.n.bez. | 39.29.10 ↔ | Gefäss-Shunt oder Bypass an Arterien der unteren Extremität, n.n.bez. |
| | | 39.29.11 ↔ | Femorofemorale Gefäss-Shunt oder -Bypass |
| | | 39.29.12 ↔ | Femoropopliteale Gefäss-Shunt oder -Bypass |
| | | 39.29.13 ↔ | Femorocrurale Gefäss-Shunt oder -Bypass |
| | | 39.29.14 ↔ | Femoropedale Gefäss-Shunt oder -Bypass |
| | | 39.29.15 ↔ | Popliteocrurale und popliteopedale Gefäss-Shunt oder -Bypass |
| | | 39.29.16 ↔ | Gefäss-Shunt oder Bypass an Arterien des Unterschenkels und des Fusses |

| | |
|--|--|
| 39.29.19 ↔ Gefäß-Shunt oder Bypass an Arterien der unteren Extremität, sonstige | 39.52.29 ↔ Sonstige Korrektur eines Aneurysmas der Aorta, sonstige |
| 39.29.20 ↔ Gefäß-Shunt oder Bypass an Arterien der oberen Extremität | 39.53 ↔ Verschluss einer arteriovenösen Fistel |
| 39.29.30 ↔ Sonstiger (peripherer) Gefäß-Shunt oder -Bypass, extraanatomisch, n.n.bez. | 39.54.00 ↔ Re-entry Operation, n.n.bez. |
| 39.29.31 ↔ Subclaviafemoraler Gefäß-Shunt oder Bypass | 39.54.09 ↔ Re-entry Operation, sonstige |
| 39.29.32 ↔ Axillofemoraler Gefäß-Shunt oder Bypass | 39.54.11 ↔ Re-entry Operation, thorakale Aorta, offen chirurgisch |
| 39.29.33 ↔ Femorofemoraler Cross-over-Bypass | 39.54.12 ↔ Re-entry Operation, thorakale Aorta, endovaskulärer Zugang |
| 39.29.39 ↔ Sonstiger (peripherer) Gefäß-Shunt oder -Bypass, extraanatomisch, sonstige | 39.54.21 ↔ Re-entry Operation, Aorta abdominalis, offen chirurgisch |
| 39.29.40 ↔ Gefäß-Shunt oder -Bypass an Venen | 39.54.22 ↔ Re-entry Operation, Aorta abdominalis, endovaskulärer Zugang |
| 39.29.80 ↔ Temporärer intraoperativer Shunt, n.n.bez. | 39.54.91 ↔ Re-entry Operation, sonstige Gefäße, offen chirurgisch |
| 39.29.81 ↔ Temporärer intraoperativer Shunt, arterioarteriell | 39.54.92 ↔ Re-entry Operation, sonstige Gefäße, endovaskulärer Zugang |
| 39.29.82 ↔ Temporärer intraoperativer Shunt, arteriovenös | 39.55 ↔ Reimplantation eines abberrierenden Nierengefäßes |
| 39.29.89 ↔ Temporärer intraoperativer Shunt, sonstige | 39.56.00 ↔ Plastische Rekonstruktion eines Blutgefäßes mit Gewebe-Patch, n.n.bez. |
| 39.29.99 ↔ Sonstiger (peripherer) Gefäß-Shunt oder -Bypass, sonstige | 39.56.11 ↔ Plastische Rekonstruktion von intrakraniellen Gefäßen mit Gewebe-Patch |
| 39.2A ↔ Intra-intrakranieller Gefäß-Bypass | 39.56.12 ↔ Plastische Rekonstruktion der V. jugularis mit Gewebe-Patch |
| 39.31.10 ↔ Naht einer Arterie an Kopf und Hals, n.n.bez. | 39.56.19 ↔ Plastische Rekonstruktion von Gefäßen an Kopf und Hals mit Gewebe-Patch, sonstige |
| 39.31.11 ↔ Naht einer intrakraniellen Arterie | 39.56.20 ↔ Plastische Rekonstruktion von Gefäßen der oberen Extremität mit Gewebe-Patch, n.n.bez. |
| 39.31.19 ↔ Naht einer Arterie an Kopf und Hals, sonstige | 39.56.21 ↔ Plastische Rekonstruktion von Arterien der oberen Extremität mit Gewebe-Patch |
| 39.31.20 ↔ Naht einer Arterie des Oberarms, n.n.bez. | 39.56.22 ↔ Plastische Rekonstruktion der V. subclavia, V. axillaris und V. brachiocephalica mit Gewebe-Patch |
| 39.31.21 ↔ Naht der A. axillaris | 39.56.23 ↔ Plastische Rekonstruktion von sonstigen tiefen Venen der oberen Extremitäten mit Gewebe-Patch |
| 39.31.22 ↔ Naht der A. brachialis | 39.56.29 ↔ Plastische Rekonstruktion von Gefäßen der oberen Extremität mit Gewebe-Patch, sonstige |
| 39.31.29 ↔ Naht einer Arterie des Oberarms, sonstige | 39.56.30 ↔ Plastische Rekonstruktion von thorakalen Gefäßen mit Gewebe-Patch, n.n.bez. |
| 39.31.30 ↔ Naht einer Arterie des Unterarms | 39.56.31 ↔ Plastische Rekonstruktion der thorakalen Aorta mit Gewebe-Patch |
| 39.31.40 ↔ Naht einer Arterie der Hand | 39.56.32 ↔ Plastische Rekonstruktion der V. pulmonalis mit Gewebe-Patch |
| 39.31.50 ↔ Naht einer Arterie der unteren Extremität | 39.56.33 ↔ Plastische Rekonstruktion der V. cava superior mit Gewebe-Patch |
| 39.31.60 ↔ Naht der Aorta, n.n.bez. | 39.56.39 ↔ Plastische Rekonstruktion von thorakalen Gefäßen mit Gewebe-Patch, sonstige |
| 39.31.61 ↔ Naht der thorakalen Aorta | 39.56.40 ↔ Plastische Rekonstruktion abdominaler Arterien mit Gewebe-Patch, n.n.bez. |
| 39.31.62 ↔ Naht der abdominalen Aorta | 39.56.41 ↔ Plastische Rekonstruktion der abdominalen Aorta mit Gewebe-Patch |
| 39.31.69 ↔ Naht der Aorta, sonstige | 39.56.42 ↔ Plastische Rekonstruktion des Truncus coeliacus mit Gewebe-Patch |
| 39.31.70 ↔ Naht von sonstigen thorakalen Arterien, n.n.bez. | 39.56.43 ↔ Plastische Rekonstruktion der A. gastrica mit Gewebe-Patch |
| 39.31.71 ↔ Naht der A. pulmonalis | 39.56.44 ↔ Plastische Rekonstruktion der A. hepatica mit Gewebe-Patch |
| 39.31.72 ↔ Naht des Truncus brachiocephalicus | 39.56.45 ↔ Plastische Rekonstruktion der A. lienalis mit Gewebe-Patch |
| 39.31.73 ↔ Naht der A. subclavia | 39.56.46 ↔ Plastische Rekonstruktion der A. renalis mit Gewebe-Patch |
| 39.31.79 ↔ Naht von thorakalen Arterien, sonstige | 39.56.47 ↔ Plastische Rekonstruktion der A. mesenterica mit Gewebe-Patch |
| 39.31.80 ↔ Naht von abdominalen Arterien, n.n.bez. | 39.56.48 ↔ Plastische Rekonstruktion der A. iliaca mit Gewebe-Patch |
| 39.31.81 ↔ Naht des Truncus coeliacus | 39.56.49 ↔ Plastische Rekonstruktion abdominaler Arterien mit Gewebe-Patch, sonstige |
| 39.31.82 ↔ Naht der A. gastrica | 39.56.50 ↔ Plastische Rekonstruktion abdominaler Venen mit Gewebe-Patch, n.n.bez. |
| 39.31.83 ↔ Naht der A. hepatica | 39.56.51 ↔ Plastische Rekonstruktion der V. cava inferior mit Gewebe-Patch |
| 39.31.84 ↔ Naht der A. lienalis | |
| 39.31.85 ↔ Naht der A. renalis | |
| 39.31.86 ↔ Naht der A. mesenterialis | |
| 39.31.87 ↔ Naht der A. lumbalis | |
| 39.31.88 ↔ Naht der A. iliaca | |
| 39.31.89 ↔ Naht von abdominalen Arterien, sonstige | |
| 39.32.11 ↔ Naht einer intrakraniellen Vene | |
| 39.32.19 ↔ Naht einer Vene an Kopf und Hals, sonstige | |
| 39.32.30 ↔ Naht einer thorakalen Vene, n.n.bez. | |
| 39.32.31 ↔ Naht der V. cava superior | |
| 39.32.32 ↔ Naht der V. brachiocephalica | |
| 39.32.39 ↔ Naht einer thorakalen Vene, sonstige | |
| 39.32.40 ↔ Naht einer abdominalen Vene, n.n.bez. | |
| 39.32.41 ↔ Naht der V. cava inferior | |
| 39.32.42 ↔ Naht der V. iliaca communis und V. iliaca interna | |
| 39.49.10 ↔ Revision einer Gefässanastomose | |
| 39.49.30 ↔ Ersatz eines kardialen Conduit | |
| 39.52.00 ↔ Sonstige Korrektur eines Aneurysmas, n.n.bez. | |
| 39.52.11 ↔ Sonstige Korrektur eines Aneurysmas von intrakraniellen Blutgefäßen | |
| 39.52.19 ↔ Sonstige Korrektur eines Aneurysmas von Blutgefäßen an Kopf und Hals, sonstige | |
| 39.52.20 ↔ Sonstige Korrektur eines Aneurysmas der Aorta, n.n.bez. | |
| 39.52.21 ↔ Sonstige offen chirurgische Korrektur eines Aneurysmas der Aorta ascendens, des Aortenbogens und der thorakalen Aorta | |
| 39.52.22 ↔ Sonstige offen chirurgische Korrektur eines Aneurysmas der Aorta abdominalis | |

| | | | |
|------------|--|------------|---|
| 39.56.52 ↔ | Plastische Rekonstruktion der V. iliaca mit Gewebe-Patch | 39.57.50 ↔ | Plastische Rekonstruktion abdominaler Venen mit synthetischem Patch Graft, n.n.bez. |
| 39.56.59 ↔ | Plastische Rekonstruktion abdominaler Venen mit Gewebe-Patch, sonstige | 39.57.51 ↔ | Plastische Rekonstruktion der V. cava inferior mit synthetischem Patch Graft |
| 39.56.60 ↔ | Plastische Rekonstruktion von Gefässen der unteren Extremität mit Gewebe-Patch, n.n.bez. | 39.57.52 ↔ | Plastische Rekonstruktion der V. iliaca mit synthetischem Patch Graft |
| 39.56.61 ↔ | Plastische Rekonstruktion von Arterien der unteren Extremität mit Gewebe-Patch | 39.57.59 ↔ | Plastische Rekonstruktion abdominaler Venen mit synthetischem Patch Graft, sonstige |
| 39.56.62 ↔ | Plastische Rekonstruktion der V. femoralis und V. poplitea mit Gewebe-Patch | 39.57.60 ↔ | Plastische Rekonstruktion von Gefässen der unteren Extremität mit synthetischem Patch Graft, n.n.bez. |
| 39.56.63 ↔ | Plastische Rekonstruktion von sonstigen tiefen Venen der unteren Extremitäten mit Gewebe-Patch | 39.57.61 ↔ | Plastische Rekonstruktion von Arterien der unteren Extremität mit synthetischem Patch Graft |
| 39.56.64 ↔ | Plastische Rekonstruktion von oberflächlichen Venen des Oberschenkels mit Gewebe-Patch | 39.57.62 ↔ | Plastische Rekonstruktion der V. femoralis und V. poplitea mit synthetischem Patch Graft |
| 39.56.69 ↔ | Plastische Rekonstruktion von Gefässen der unteren Extremität mit Gewebe-Patch, sonstige | 39.57.63 ↔ | Plastische Rekonstruktion von sonstigen tiefen Venen der unteren Extremitäten mit synthetischem Patch Graft |
| 39.56.99 ↔ | Plastische Rekonstruktion eines Blutgefässes mit Gewebe-Patch, sonstige | 39.57.64 ↔ | Plastische Rekonstruktion von oberflächlichen Venen des Oberschenkels mit synthetischem Patch Graft |
| 39.57.00 ↔ | Plastische Rekonstruktion eines Blutgefässes mit synthetischem Patch Graft, n.n.bez. | 39.57.69 ↔ | Plastische Rekonstruktion von Gefässen der unteren Extremität mit synthetischem Patch Graft, sonstige |
| 39.57.11 ↔ | Plastische Rekonstruktion von intrakraniellen Gefässen mit synthetischem Patch Graft | 39.57.99 ↔ | Plastische Rekonstruktion eines Blutgefässes mit synthetischem Patch Graft, sonstige |
| 39.57.12 ↔ | Plastische Rekonstruktion von extrakraniellen Arterien an Kopf und Hals mit synthetischem Patch Graft | 39.59.30 ↔ | Sonstige plastische Rekonstruktion von Gefässen an Kopf und Hals, n.n.bez. |
| 39.57.13 ↔ | Plastische Rekonstruktion der V. jugularis mit synthetischem Patch Graft | 39.59.31 ↔ | Sonstige plastische Rekonstruktion eines intrakraniellen Gefässes |
| 39.57.19 ↔ | Plastische Rekonstruktion von Gefässen an Kopf und Hals mit synthetischem Patch Graft, sonstige | 39.59.32 ↔ | Sonstige plastische Rekonstruktion der extrakraniellen A. vertebralis |
| 39.57.20 ↔ | Plastische Rekonstruktion von Gefässen der oberen Extremität mit synthetischem Patch Graft, n.n.bez. | 39.59.33 ↔ | Sonstige plastische Rekonstruktion von extrakraniellen Arterien an Kopf und Hals, sonstige |
| 39.57.21 ↔ | Plastische Rekonstruktion von Arterien der oberen Extremität mit synthetischem Patch Graft | 39.59.34 ↔ | Sonstige plastische Rekonstruktion der V. jugularis |
| 39.57.22 ↔ | Plastische Rekonstruktion der V. subclavia, V. axillaris und V. brachiocephalica mit synthetischem Patch Graft | 39.59.39 ↔ | Sonstige plastische Rekonstruktion von Gefässen an Kopf und Hals, sonstige |
| 39.57.23 ↔ | Plastische Rekonstruktion von sonstigen tiefen Venen der oberen Extremitäten mit synthetischem Patch Graft | 39.59.40 ↔ | Sonstige plastische Rekonstruktion von Gefässen der oberen Extremität, n.n.bez. |
| 39.57.29 ↔ | Plastische Rekonstruktion von Gefässen der oberen Extremität mit synthetischem Patch Graft, sonstige | 39.59.41 ↔ | Sonstige plastische Rekonstruktion von Arterien der oberen Extremität |
| 39.57.30 ↔ | Plastische Rekonstruktion von thorakalen Gefässen mit synthetischem Patch Graft, n.n.bez. | 39.59.42 ↔ | Sonstige plastische Rekonstruktion der V. subclavia, V. axillaris und V. brachiocephalica |
| 39.57.31 ↔ | Plastische Rekonstruktion der thorakalen Aorta mit synthetischem Patch Graft | 39.59.48 ↔ | Sonstige plastische Rekonstruktion von sonstigen tiefen Venen der oberen Extremität |
| 39.57.32 ↔ | Plastische Rekonstruktion der V. pulmonalis mit synthetischem Patch Graft | 39.59.49 ↔ | Sonstige plastische Rekonstruktion von Gefässen der oberen Extremität, sonstige |
| 39.57.33 ↔ | Plastische Rekonstruktion der V. cava superior mit synthetischem Patch Graft | 39.59.50 ↔ | Sonstige plastische Rekonstruktion von thorakalen Gefässen, n.n.bez. |
| 39.57.39 ↔ | Plastische Rekonstruktion von thorakalen Gefässen mit synthetischem Patch Graft, sonstige | 39.59.51 ↔ | Sonstige plastische Rekonstruktion der thorakalen Aorta |
| 39.57.40 ↔ | Plastische Rekonstruktion abdominaler Arterien mit synthetischem Patch Graft, n.n.bez. | 39.59.52 ↔ | Sonstige plastische Rekonstruktion der A. pulmonalis |
| 39.57.41 ↔ | Plastische Rekonstruktion der abdominalen Aorta mit synthetischem Patch Graft | 39.59.53 ↔ | Sonstige plastische Rekonstruktion von thorakalen Arterien, sonstige |
| 39.57.42 ↔ | Plastische Rekonstruktion des Truncus coeliacus mit synthetischem Patch Graft | 39.59.54 ↔ | Sonstige plastische Rekonstruktion der V. pulmonalis |
| 39.57.43 ↔ | Plastische Rekonstruktion der A. gastrica mit synthetischem Patch Graft | 39.59.55 ↔ | Sonstige plastische Rekonstruktion der V. cava superior |
| 39.57.44 ↔ | Plastische Rekonstruktion der A. hepatica mit synthetischem Patch Graft | 39.59.59 ↔ | Sonstige plastische Rekonstruktion von thorakalen Gefässen, sonstige |
| 39.57.45 ↔ | Plastische Rekonstruktion der A. lienalis mit synthetischem Patch Graft | 39.59.60 ↔ | Sonstige plastische Rekonstruktion von abdominalen Arterien, n.n.bez. |
| 39.57.46 ↔ | Plastische Rekonstruktion der A. renalis mit synthetischem Patch Graft | 39.59.61 ↔ | Sonstige plastische Rekonstruktion der abdominalen Aorta |
| 39.57.47 ↔ | Plastische Rekonstruktion der A. mesenterica mit synthetischem Patch Graft | 39.59.62 ↔ | Sonstige plastische Rekonstruktion des Truncus coeliacus |
| 39.57.48 ↔ | Plastische Rekonstruktion der A. iliaca mit synthetischem Patch Graft | 39.59.63 ↔ | Sonstige plastische Rekonstruktion der A. gastrica |
| 39.57.49 ↔ | Plastische Rekonstruktion abdominaler Arterien mit synthetischem Patch Graft, sonstige | 39.59.64 ↔ | Sonstige plastische Rekonstruktion A. hepatica |
| | | 39.59.65 ↔ | Sonstige plastische Rekonstruktion der A. lienalis |
| | | 39.59.66 ↔ | Sonstige plastische Rekonstruktion der A. renalis |
| | | 39.59.67 ↔ | Sonstige plastische Rekonstruktion der A. mesenterica |
| | | 39.59.68 ↔ | Sonstige plastische Rekonstruktion der A. iliaca |

| | |
|---|--|
| 39.59.69 ↔ Sonstige plastische Rekonstruktion von abdominalen Arterien, sonstige | 39.99.38 ↔ Katheterinterventioneller Verschluss des Ductus arteriosus Botalli, sonstige |
| 39.59.70 ↔ Sonstige plastische Rekonstruktion von abdominalen Venen, n.n.bez. | 39.99.39 ↔ Operationen bei sonstigen kongenitalen Gefäßanomalien |
| 39.59.71 ↔ Sonstige plastische Rekonstruktion der V. cava inferior | 81.82.46 ↔ Plastische Rekonstruktion der Rotatorenmanschette, Transfer der Sehne des Musculus latissimus dorsi |
| 39.59.72 ↔ Sonstige plastische Rekonstruktion der V. iliaca | 81.82.47 ↔ Plastische Rekonstruktion der Rotatorenmanschette, Transfer der Sehne des Musculus pectoralis major |
| 39.59.79 ↔ Sonstige plastische Rekonstruktion von abdominalen Venen, sonstige | 83.43.10 ↔ Entnahme eines myokutanen Lappens zur Transplantation |
| 39.59.80 ↔ Sonstige plastische Rekonstruktion von Gefäßen der unteren Extremität, n.n.bez. | 83.43.11 ↔ Entnahme eines osteomyokutanen oder osteofasziokutanen Lappens zur Transplantation |
| 39.59.81 ↔ Sonstige plastische Rekonstruktion von Arterien der unteren Extremität | 83.43.99 ↔ Exzision von Muskel oder Faszie zur Transplantation, sonstige |
| 39.59.82 ↔ Sonstige plastische Rekonstruktion der V. femoralis | 83.71.10 ↔ Sehnavorverlagerung, Kopf und Hals |
| 39.59.83 ↔ Sonstige plastische Rekonstruktion der V. poplitea | 83.71.11 ↔ Sehnavorverlagerung, Schulter und Axilla |
| 39.59.88 ↔ Sonstige plastische Rekonstruktion von sonstigen tiefen Venen der unteren Extremität | 83.71.12 ↔ Sehnavorverlagerung, Oberarm und Ellenbogen |
| 39.59.89 ↔ Sonstige plastische Rekonstruktion von Gefäßen der unteren Extremität, sonstige | 83.71.13 ↔ Sehnavorverlagerung, Unterarm |
| 39.59.90 ↔ Sonstige plastische Rekonstruktion eines Gefäßes, Venenklappenplastik | 83.71.14 ↔ Sehnavorverlagerung, Brustwand, Bauch und Rücken |
| 39.7A.00 ↔ Endovaskuläre Implantation von Stent-Grafts [Stent-Prothesen] in sonstige Gefäße, n.n.bez. | 83.71.15 ↔ Sehnavorverlagerung, Leisten- und Genitalregion und Gesäß |
| 39.7A.09 ↔ Endovaskuläre Implantation von Stent-Grafts [Stent-Prothesen] in sonstige Gefäße, sonstige | 83.71.16 ↔ Sehnavorverlagerung, Untere Extremität |
| 39.7A.11 ↔ Endovaskuläre Implantation, iliakal, 1 Stent-Prothese, ohne Seitenarm | 83.71.19 ↔ Sehnavorverlagerung, Andere Lokalisation |
| 39.7A.12 ↔ Endovaskuläre Implantation, iliakal, 2 Stent-Prothesen, ohne Seitenarm | 83.71.99 ↔ Sehnavorverlagerung, sonstige |
| 39.7A.13 ↔ Endovaskuläre Implantation, iliakal, 3 Stent-Prothesen, ohne Seitenarm | 83.76.10 ↔ Sonstige Sehnentransposition, Kopf und Hals |
| 39.7A.14 ↔ Endovaskuläre Implantation, iliakal, 4 Stent-Prothesen, ohne Seitenarm | 83.76.11 ↔ Sonstige Sehnentransposition, Schulter und Axilla |
| 39.7A.15 ↔ Endovaskuläre Implantation, iliakal, 5 Stent-Prothesen, ohne Seitenarm | 83.76.12 ↔ Sonstige Sehnentransposition, Oberarm und Ellenbogen |
| 39.7A.16 ↔ Endovaskuläre Implantation, iliakal, 6 und mehr Stent-Prothesen, ohne Seitenarm | 83.76.13 ↔ Sonstige Sehnentransposition, Unterarm |
| 39.7A.21 ↔ Endovaskuläre Implantation in Beckenarterien von Stent-Grafts [Stent-Prothesen], iliakal mit Seitenarm | 83.76.14 ↔ Sonstige Sehnentransposition, Brustwand und Rücken |
| 39.8X.10 ↔ Exploration des Glomus caroticum und anderer Paraganglien | 83.76.15 ↔ Sonstige Sehnentransposition, Leisten- und Genitalregion und Gesäß |
| 39.8X.11 ↔ Exzision des Glomus caroticum und anderer Paraganglien | 83.76.16 ↔ Sonstige Sehnentransposition, Untere Extremität |
| 39.8X.21 ↔ Revision ohne Ersatz eines Impulsgenerators zur Aktivierung des Baroreflexes | 83.76.19 ↔ Sonstige Sehnentransposition, Andere Lokalisation |
| 39.8X.22 ↔ Entfernen eines Impulsgenerators zur Aktivierung des Baroreflexes | 83.78.10 ↔ Sehnentransfer, Kopf und Hals |
| 39.8X.31 ↔ Revision ohne Ersatz einer (von) Elektrode(n) zur Aktivierung des Baroreflexes | 83.78.11 ↔ Sehnentransfer, Schulter und Axilla |
| 39.8X.32 ↔ Entfernen einer (von) Elektrode(n) zur Aktivierung des Baroreflexes | 83.78.12 ↔ Sehnentransfer, Oberarm und Ellenbogen |
| 39.8X.99 ↔ Operationen am Glomus caroticum, Sinus caroticus und anderen Paraganglien, sonstige | 83.78.13 ↔ Sehnentransfer, Unterarm |
| 39.99.10 ↔ Aortopexie | 83.78.14 ↔ Sehnentransfer, Brustwand, Bauch und Rücken |
| 39.99.20 ↔ Operationen bei kongenitalen Gefäßanomalien, n.n.bez. | 83.78.15 ↔ Sehnentransfer, Leisten- und Genitalregion und Gesäß |
| 39.99.21 ↔ Operationen bei kongenitaler Anomalie des Aortenisthmus (Stenose) oder bei unterbrochenem Aortenbogen | 83.78.16 ↔ Sehnentransfer, untere Extremität |
| 39.99.22 ↔ Operationen bei kongenitalen Anomalien der A. oder V. pulmonalis oder bei A. lusoria | 83.78.19 ↔ Sehnentransfer, andere Lokalisation |
| 39.99.23 ↔ Operationen bei kongenitalen Anomalien der V. cava | 83.79 ↔ Sonstige Muskeltransposition |
| 39.99.24 ↔ Operationen bei kongenitalen Kollateralgefäßen und Unifokalisierung | 83.81.10 ↔ Sehnentransplantation, Kopf und Hals |
| 39.99.30 ↔ Katheterinterventioneller Verschluss des Ductus arteriosus Botalli, n.n.bez. | 83.81.11 ↔ Sehnentransplantation, Schulter und Axilla |
| 39.99.31 ↔ Katheterinterventioneller Verschluss des Ductus arteriosus Botalli, mit Coil | 83.81.12 ↔ Sehnentransplantation, Oberarm und Ellenbogen |
| 39.99.32 ↔ Katheterinterventioneller Verschluss des Ductus arteriosus Botalli, mit Amplatz-Ductus-Occluder | 83.81.13 ↔ Sehnentransplantation, Unterarm |
| | 83.81.14 ↔ Sehnentransplantation, Brustwand, Bauch und Rücken |
| | 83.81.15 ↔ Sehnentransplantation, Leisten- und Genitalregion und Gesäß |
| | 83.81.16 ↔ Sehnentransplantation, Untere Extremität |
| | 83.81.19 ↔ Sehnentransplantation, Andere Lokalisation |
| | 83.82.10 ↔ Faszientransplantation, Kopf und Hals |
| | 83.82.11 ↔ Faszientransplantation, Schulter und Axilla |
| | 83.82.12 ↔ Faszientransplantation, Oberarm und Ellenbogen |
| | 83.82.13 ↔ Faszientransplantation, Unterarm |
| | 83.82.14 ↔ Faszientransplantation, Brustwand, Bauch und Rücken |
| | 83.82.15 ↔ Faszientransplantation, Leisten- und Genitalregion und Gesäß |
| | 83.82.16 ↔ Faszientransplantation, Untere Extremität |
| | 83.82.19 ↔ Faszientransplantation, Andere Lokalisation |
| | 83.82.20 ↔ Transplantation eines lokalen Muskel- oder Faszienlappens, Kopf und Hals |
| | 83.82.21 ↔ Transplantation eines lokalen Muskel- oder Faszienlappens, Schulter und Axilla |

| | | | |
|------------|--|------------|--|
| 83.82.22 ↔ | Transplantation eines lokalen Muskel- oder Faszienlappens, Oberarm und Ellenbogen | 83.82.32 ↔ | Transplantation eines osteomyokutanen oder osteofasziokutanen Lappens, Oberarm und Ellenbogen |
| 83.82.23 ↔ | Transplantation eines lokalen Muskel- oder Faszienlappens, Unterarm | 83.82.33 ↔ | Transplantation eines osteomyokutanen oder osteofasziokutanen Lappens, Unterarm |
| 83.82.24 ↔ | Transplantation eines lokalen Muskel- oder Faszienlappens, Brustwand, Bauch und Rücken | 83.82.34 ↔ | Transplantation eines osteomyokutanen oder osteofasziokutanen Lappens, Brustwand, Bauch und Rücken |
| 83.82.25 ↔ | Transplantation eines lokalen Muskel- oder Faszienlappens, Leisten- und Genitalregion und Gesäss | 83.82.35 ↔ | Transplantation eines osteomyokutanen oder osteofasziokutanen Lappens, Leisten- und Genitalregion und Gesäss |
| 83.82.26 ↔ | Transplantation eines lokalen Muskel- oder Faszienlappens, Untere Extremität | 83.82.36 ↔ | Transplantation eines osteomyokutanen oder osteofasziokutanen Lappens, Untere Extremität |
| 83.82.29 ↔ | Transplantation eines lokalen Muskel- oder Faszienlappens, Andere Lokalisation | 83.82.39 ↔ | Transplantation eines osteomyokutanen oder osteofasziokutanen Lappens, Andere Lokalisation |
| 83.82.30 ↔ | Transplantation eines osteomyokutanen oder osteofasziokutanen Lappens, Kopf und Hals | | |
| 83.82.31 ↔ | Transplantation eines osteomyokutanen oder osteofasziokutanen Lappens, Schulter und Axilla | | |

DRG I09**Wirbelkörperfusion oder Wirbelkörper-Ersatz ab 2 Implantaten**

Mindestens eine Prozedur in Tabelle I09-2 oder Prozedur in Tabelle I09-3 und Prozedur in Tabelle I09-4

DRG I09A**Wirbelkörperfusion mit äusserst schweren CC oder komplexem Eingriff oder WK-Ersatz ab 4 Implantaten mit bestimmtem Eingriff oder IntK/IMCK > 196/184 Aufwandspunkte**

PCCL > 3 oder mindestens eine Prozedur in Tabelle I09-5 oder mindestens eine Prozedur in Tabelle I09-6 oder Prozedur in Tabelle I09-7 und mindestens eine Prozedur in Tabelle I09-8

DRG I09B**Bestimmte Wirbelkörperfusion oder bestimmte Diagnose, Alter < 18 Jahre**

(Hauptdiagnose in Tabelle I09-1 oder mindestens eine Prozedur in Tabelle I09-9) und (Alter < 18 Jahre)

DRG I09C**Bestimmte Wirbelkörperfusion oder bestimmte Diagnose, Alter > 17 Jahre, oder Wirbelkörperfusion mit intraoperativem Monitoring oder Alter < 18 Jahre**

Hauptdiagnose in Tabelle I09-1 oder mindestens eine Prozedur in Tabelle I09-9 oder Alter < 18 Jahre oder Prozedur in Tabelle I09-10

DRG I09D**Wirbelkörperfusion, Alter > 17 Jahre****Diagnose I09-1**

| | | | |
|--------|---|--------|--|
| M40.00 | Kyphose als Haltungsstörung: Mehrere Lokalisationen der Wirbelsäule | M40.17 | Sonstige sekundäre Kyphose: Lumbosakralbereich |
| M40.01 | Kyphose als Haltungsstörung: Okzipito-Atlanto-Axialbereich | M40.18 | Sonstige sekundäre Kyphose: Sakral- und Sakrokokzygealbereich |
| M40.02 | Kyphose als Haltungsstörung: Zervikalbereich | M40.19 | Sonstige sekundäre Kyphose: Nicht näher bezeichnete Lokalisation |
| M40.03 | Kyphose als Haltungsstörung: Zervikothorakalbereich | M40.20 | Sonstige und nicht näher bezeichnete Kyphose: Mehrere Lokalisationen der Wirbelsäule |
| M40.04 | Kyphose als Haltungsstörung: Thorakalbereich | M40.21 | Sonstige und nicht näher bezeichnete Kyphose: Okzipito-Atlanto-Axialbereich |
| M40.05 | Kyphose als Haltungsstörung: Thorakolumbalbereich | M40.22 | Sonstige und nicht näher bezeichnete Kyphose: Zervikalbereich |
| M40.06 | Kyphose als Haltungsstörung: Lumbalbereich | M40.23 | Sonstige und nicht näher bezeichnete Kyphose: Zervikothorakalbereich |
| M40.07 | Kyphose als Haltungsstörung: Lumbosakralbereich | M40.24 | Sonstige und nicht näher bezeichnete Kyphose: Thorakalbereich |
| M40.08 | Kyphose als Haltungsstörung: Sakral- und Sakrokokzygealbereich | M40.25 | Sonstige und nicht näher bezeichnete Kyphose: Thorakolumbalbereich |
| M40.09 | Kyphose als Haltungsstörung: Nicht näher bezeichnete Lokalisation | M40.26 | Sonstige und nicht näher bezeichnete Kyphose: Lumbalbereich |
| M40.10 | Sonstige sekundäre Kyphose: Mehrere Lokalisationen der Wirbelsäule | M40.27 | Sonstige und nicht näher bezeichnete Kyphose: Lumbosakralbereich |
| M40.11 | Sonstige sekundäre Kyphose: Okzipito-Atlanto-Axialbereich | M40.28 | Sonstige und nicht näher bezeichnete Kyphose: Sakral- und Sakrokokzygealbereich |
| M40.12 | Sonstige sekundäre Kyphose: Zervikalbereich | M40.29 | Sonstige und nicht näher bezeichnete Kyphose: Nicht näher bezeichnete Lokalisation |
| M40.13 | Sonstige sekundäre Kyphose: Zervikothorakalbereich | | |
| M40.14 | Sonstige sekundäre Kyphose: Thorakalbereich | | |
| M40.15 | Sonstige sekundäre Kyphose: Thorakolumbalbereich | | |
| M40.16 | Sonstige sekundäre Kyphose: Lumbalbereich | | |

| | | | |
|--------|--|--------|--|
| M40.30 | Flachrücken: Mehrere Lokalisationen der Wirbelsäule | M41.16 | Idiopathische Skoliose beim Jugendlichen: Lumbalbereich |
| M40.31 | Flachrücken: Okzipito-Atlanto-Axialbereich | M41.17 | Idiopathische Skoliose beim Jugendlichen: Lumbosakralbereich |
| M40.32 | Flachrücken: Zervikalbereich | M41.18 | Idiopathische Skoliose beim Jugendlichen: Sakral- und Sakrokokzygealbereich |
| M40.33 | Flachrücken: Zervikothorakalbereich | M41.19 | Idiopathische Skoliose beim Jugendlichen: Nicht näher bezeichnete Lokalisation |
| M40.34 | Flachrücken: Thorakalbereich | M41.20 | Sonstige idiopathische Skoliose: Mehrere Lokalisationen der Wirbelsäule |
| M40.35 | Flachrücken: Thorakolumbalbereich | M41.21 | Sonstige idiopathische Skoliose: Okzipito-Atlanto-Axialbereich |
| M40.36 | Flachrücken: Lumbalbereich | M41.22 | Sonstige idiopathische Skoliose: Zervikalbereich |
| M40.37 | Flachrücken: Lumbosakralbereich | M41.23 | Sonstige idiopathische Skoliose: Zervikothorakalbereich |
| M40.38 | Flachrücken: Sakral- und Sakrokokzygealbereich | M41.24 | Sonstige idiopathische Skoliose: Thorakalbereich |
| M40.39 | Flachrücken: Nicht näher bezeichnete Lokalisation | M41.25 | Sonstige idiopathische Skoliose: Thorakolumbalbereich |
| M40.40 | Sonstige Lordose: Mehrere Lokalisationen der Wirbelsäule | M41.26 | Sonstige idiopathische Skoliose: Lumbalbereich |
| M40.41 | Sonstige Lordose: Okzipito-Atlanto-Axialbereich | M41.27 | Sonstige idiopathische Skoliose: Lumbosakralbereich |
| M40.42 | Sonstige Lordose: Zervikalbereich | M41.28 | Sonstige idiopathische Skoliose: Sakral- und Sakrokokzygealbereich |
| M40.43 | Sonstige Lordose: Zervikothorakalbereich | M41.29 | Sonstige idiopathische Skoliose: Nicht näher bezeichnete Lokalisation |
| M40.44 | Sonstige Lordose: Thorakalbereich | M41.30 | Thoraxbedingte Skoliose: Mehrere Lokalisationen der Wirbelsäule |
| M40.45 | Sonstige Lordose: Thorakolumbalbereich | M41.31 | Thoraxbedingte Skoliose: Okzipito-Atlanto-Axialbereich |
| M40.46 | Sonstige Lordose: Lumbalbereich | M41.32 | Thoraxbedingte Skoliose: Zervikalbereich |
| M40.47 | Sonstige Lordose: Lumbosakralbereich | M41.33 | Thoraxbedingte Skoliose: Zervikothorakalbereich |
| M40.48 | Sonstige Lordose: Sakral- und Sakrokokzygealbereich | M41.34 | Thoraxbedingte Skoliose: Thorakalbereich |
| M40.49 | Sonstige Lordose: Nicht näher bezeichnete Lokalisation | M41.35 | Thoraxbedingte Skoliose: Thorakolumbalbereich |
| M40.50 | Lordose, nicht näher bezeichnet: Mehrere Lokalisationen der Wirbelsäule | M41.36 | Thoraxbedingte Skoliose: Lumbalbereich |
| M40.51 | Lordose, nicht näher bezeichnet: Okzipito-Atlanto-Axialbereich | M41.37 | Thoraxbedingte Skoliose: Lumbosakralbereich |
| M40.52 | Lordose, nicht näher bezeichnet: Zervikalbereich | M41.38 | Thoraxbedingte Skoliose: Sakral- und Sakrokokzygealbereich |
| M40.53 | Lordose, nicht näher bezeichnet: Zervikothorakalbereich | M41.39 | Thoraxbedingte Skoliose: Nicht näher bezeichnete Lokalisation |
| M40.54 | Lordose, nicht näher bezeichnet: Thorakalbereich | M41.40 | Neuromyopathische Skoliose: Mehrere Lokalisationen der Wirbelsäule |
| M40.55 | Lordose, nicht näher bezeichnet: Thorakolumbalbereich | M41.41 | Neuromyopathische Skoliose: Okzipito-Atlanto-Axialbereich |
| M40.56 | Lordose, nicht näher bezeichnet: Lumbalbereich | M41.42 | Neuromyopathische Skoliose: Zervikalbereich |
| M40.57 | Lordose, nicht näher bezeichnet: Lumbosakralbereich | M41.43 | Neuromyopathische Skoliose: Zervikothorakalbereich |
| M40.58 | Lordose, nicht näher bezeichnet: Sakral- und Sakrokokzygealbereich | M41.44 | Neuromyopathische Skoliose: Thorakalbereich |
| M40.59 | Lordose, nicht näher bezeichnet: Nicht näher bezeichnete Lokalisation | M41.45 | Neuromyopathische Skoliose: Thorakolumbalbereich |
| M41.00 | Idiopathische Skoliose beim Kind: Mehrere Lokalisationen der Wirbelsäule | M41.46 | Neuromyopathische Skoliose: Lumbalbereich |
| M41.01 | Idiopathische Skoliose beim Kind: Okzipito-Atlanto-Axialbereich | M41.47 | Neuromyopathische Skoliose: Lumbosakralbereich |
| M41.02 | Idiopathische Skoliose beim Kind: Zervikalbereich | M41.48 | Neuromyopathische Skoliose: Sakral- und Sakrokokzygealbereich |
| M41.03 | Idiopathische Skoliose beim Kind: Zervikothorakalbereich | M41.49 | Neuromyopathische Skoliose: Nicht näher bezeichnete Lokalisation |
| M41.04 | Idiopathische Skoliose beim Kind: Thorakalbereich | M41.50 | Sonstige sekundäre Skoliose: Mehrere Lokalisationen der Wirbelsäule |
| M41.05 | Idiopathische Skoliose beim Kind: Thorakolumbalbereich | M41.51 | Sonstige sekundäre Skoliose: Okzipito-Atlanto-Axialbereich |
| M41.06 | Idiopathische Skoliose beim Kind: Lumbalbereich | M41.52 | Sonstige sekundäre Skoliose: Zervikalbereich |
| M41.07 | Idiopathische Skoliose beim Kind: Lumbosakralbereich | M41.53 | Sonstige sekundäre Skoliose: Zervikothorakalbereich |
| M41.08 | Idiopathische Skoliose beim Kind: Sakral- und Sakrokokzygealbereich | M41.54 | Sonstige sekundäre Skoliose: Thorakalbereich |
| M41.09 | Idiopathische Skoliose beim Kind: Nicht näher bezeichnete Lokalisation | M41.55 | Sonstige sekundäre Skoliose: Thorakolumbalbereich |
| M41.10 | Idiopathische Skoliose beim Jugendlichen: Mehrere Lokalisationen der Wirbelsäule | M41.56 | Sonstige sekundäre Skoliose: Lumbalbereich |
| M41.11 | Idiopathische Skoliose beim Jugendlichen: Okzipito-Atlanto-Axialbereich | M41.57 | Sonstige sekundäre Skoliose: Lumbosakralbereich |
| M41.12 | Idiopathische Skoliose beim Jugendlichen: Zervikalbereich | M41.58 | Sonstige sekundäre Skoliose: Sakral- und Sakrokokzygealbereich |
| M41.13 | Idiopathische Skoliose beim Jugendlichen: Zervikothorakalbereich | M41.59 | Sonstige sekundäre Skoliose: Nicht näher bezeichnete Lokalisation |
| M41.14 | Idiopathische Skoliose beim Jugendlichen: Thorakalbereich | M41.80 | Sonstige Formen der Skoliose: Mehrere Lokalisationen der Wirbelsäule |
| M41.15 | Idiopathische Skoliose beim Jugendlichen: Thorakolumbalbereich | M41.81 | Sonstige Formen der Skoliose: Okzipito-Atlanto-Axialbereich |

| | | | |
|--------|---|--------|---|
| M41.82 | Sonstige Formen der Skoliose: Zervikalbereich | M41.94 | Skoliose, nicht näher bezeichnet: Thorakalbereich |
| M41.83 | Sonstige Formen der Skoliose: Zervikothorakalbereich | M41.95 | Skoliose, nicht näher bezeichnet: Thorakolumbalbereich |
| M41.84 | Sonstige Formen der Skoliose: Thorakalbereich | M41.96 | Skoliose, nicht näher bezeichnet: Lumbalbereich |
| M41.85 | Sonstige Formen der Skoliose: Thorakolumbalbereich | M41.97 | Skoliose, nicht näher bezeichnet: Lumbosakralbereich |
| M41.86 | Sonstige Formen der Skoliose: Lumbalbereich | M41.98 | Skoliose, nicht näher bezeichnet: Sakral- und Sakrokokzygealbereich |
| M41.87 | Sonstige Formen der Skoliose: Lumbosakralbereich | M41.99 | Skoliose, nicht näher bezeichnet: Nicht näher bezeichnete Lokalisation |
| M41.88 | Sonstige Formen der Skoliose: Sakral- und Sakrokokzygealbereich | M96.2 | Kyphose nach Bestrahlung |
| M41.89 | Sonstige Formen der Skoliose: Nicht näher bezeichnete Lokalisation | M96.3 | Kyphose nach Laminektomie |
| M41.90 | Skoliose, nicht näher bezeichnet: Mehrere Lokalisationen der Wirbelsäule | M96.4 | Postoperative Lordose |
| M41.91 | Skoliose, nicht näher bezeichnet: Okzipito-Atlanto- Axialbereich | M96.5 | Skoliose nach Bestrahlung |
| M41.92 | Skoliose, nicht näher bezeichnet: Zervikalbereich | Q67.5 | Angeborene Deformitäten der Wirbelsäule |
| M41.93 | Skoliose, nicht näher bezeichnet: Zervikothorakalbereich | Q76.3 | Angeborene Skoliose durch angeborene Knochenfehlbildung |

Prozedur I09-10

| | | | |
|-------------|---|-------------|---|
| 00.94.31 ‡↔ | Intraoperatives neurophysiologisches Monitoring, von mehr als 4 Stunden bis 8 Stunden | 00.94.33 ‡↔ | Intraoperatives neurophysiologisches Monitoring, von mehr als 12 Stunden |
| 00.94.32 ‡↔ | Intraoperatives neurophysiologisches Monitoring, von mehr als 8 Stunden bis 12 Stunden | | |

Prozedur I09-2

| | | | |
|------------|---|------------|---|
| 78.41.30 ↔ | Sonstige plastische Rekonstruktion an Skapula, Klavikula, Rippen und Sternum, Implantation von vertikalen expandierbaren prothetischen Titanrippen [VEPTR] | 7A.71.1E ↔ | Fusion von Wirbeln mit Stabilisierung der Wirbelsäule, Zugang dorsal und dorsolateral, 13 Segmente |
| 7A.71.11 ↔ | Fusion von Wirbeln mit Stabilisierung der Wirbelsäule, Zugang dorsal und dorsolateral, 1 Segment | 7A.71.1F ↔ | Fusion von Wirbeln mit Stabilisierung der Wirbelsäule, Zugang dorsal und dorsolateral, 14 und mehr Segmente |
| 7A.71.12 ↔ | Fusion von Wirbeln mit Stabilisierung der Wirbelsäule, Zugang dorsal und dorsolateral, 2 Segmente | 7A.71.22 ↔ | Fusion von Wirbeln mit Stabilisierung der Wirbelsäule, Zugang ventral, 2 Segmente |
| 7A.71.13 ↔ | Fusion von Wirbeln mit Stabilisierung der Wirbelsäule, Zugang dorsal und dorsolateral, 3 Segmente | 7A.71.23 ↔ | Fusion von Wirbeln mit Stabilisierung der Wirbelsäule, Zugang ventral, 3 Segmente |
| 7A.71.14 ↔ | Fusion von Wirbeln mit Stabilisierung der Wirbelsäule, Zugang dorsal und dorsolateral, 4 Segmente | 7A.71.24 ↔ | Fusion von Wirbeln mit Stabilisierung der Wirbelsäule, Zugang ventral, 4 Segmente |
| 7A.71.15 ↔ | Fusion von Wirbeln mit Stabilisierung der Wirbelsäule, Zugang dorsal und dorsolateral, 5 Segmente | 7A.71.25 ↔ | Fusion von Wirbeln mit Stabilisierung der Wirbelsäule, Zugang ventral, 5 Segmente |
| 7A.71.16 ↔ | Fusion von Wirbeln mit Stabilisierung der Wirbelsäule, Zugang dorsal und dorsolateral, 6 Segmente | 7A.71.26 ↔ | Fusion von Wirbeln mit Stabilisierung der Wirbelsäule, Zugang ventral, 6 Segmente |
| 7A.71.17 ↔ | Fusion von Wirbeln mit Stabilisierung der Wirbelsäule, Zugang dorsal und dorsolateral, 7 Segmente | 7A.71.27 ↔ | Fusion von Wirbeln mit Stabilisierung der Wirbelsäule, Zugang ventral, 7 Segmente |
| 7A.71.18 ↔ | Fusion von Wirbeln mit Stabilisierung der Wirbelsäule, Zugang dorsal und dorsolateral, 8 Segmente | 7A.71.28 ↔ | Fusion von Wirbeln mit Stabilisierung der Wirbelsäule, Zugang ventral, 8 Segmente |
| 7A.71.1A ↔ | Fusion von Wirbeln mit Stabilisierung der Wirbelsäule, Zugang dorsal und dorsolateral, 9 Segmente | 7A.71.2A ↔ | Fusion von Wirbeln mit Stabilisierung der Wirbelsäule, Zugang ventral, 9 Segmente |
| 7A.71.1B ↔ | Fusion von Wirbeln mit Stabilisierung der Wirbelsäule, Zugang dorsal und dorsolateral, 10 Segmente | 7A.71.2B ↔ | Fusion von Wirbeln mit Stabilisierung der Wirbelsäule, Zugang ventral, 10 Segmente |
| 7A.71.1C ↔ | Fusion von Wirbeln mit Stabilisierung der Wirbelsäule, Zugang dorsal und dorsolateral, 11 Segmente | 7A.71.2C ↔ | Fusion von Wirbeln mit Stabilisierung der Wirbelsäule, Zugang ventral, 11 Segmente |
| 7A.71.1D ↔ | Fusion von Wirbeln mit Stabilisierung der Wirbelsäule, Zugang dorsal und dorsolateral, 12 Segmente | 7A.71.2D ↔ | Fusion von Wirbeln mit Stabilisierung der Wirbelsäule, Zugang ventral, 12 Segmente |
| | | 7A.71.2E ↔ | Fusion von Wirbeln mit Stabilisierung der Wirbelsäule, Zugang ventral, 13 Segmente |
| | | 7A.71.2F ↔ | Fusion von Wirbeln mit Stabilisierung der Wirbelsäule, Zugang ventral, 14 und mehr Segmente |
| | | 7A.72.13 ↔ | Dynamische Stabilisierung der Wirbelsäule, Zugang dorsal und dorsolateral, 3 Segmente |
| | | 7A.72.14 ↔ | Dynamische Stabilisierung der Wirbelsäule, Zugang dorsal und dorsolateral, 4 Segmente |
| | | 7A.72.15 ↔ | Dynamische Stabilisierung der Wirbelsäule, Zugang dorsal und dorsolateral, 5 Segmente |
| | | 7A.72.16 ↔ | Dynamische Stabilisierung der Wirbelsäule, Zugang dorsal und dorsolateral, 6 Segmente |

| | |
|--|--|
| 7A.72.17 ↔ Dynamische Stabilisierung der Wirbelsäule, Zugang dorsal und dorsolateral, 7 Segmente | 7A.74.16 ↔ Fusion von Wirbeln zur Stellungskorrektur, Zugang dorsal und dorsolateral, 6 Segmente |
| 7A.72.18 ↔ Dynamische Stabilisierung der Wirbelsäule, Zugang dorsal und dorsolateral, 8 Segmente | 7A.74.17 ↔ Fusion von Wirbeln zur Stellungskorrektur, Zugang dorsal und dorsolateral, 7 Segmente |
| 7A.72.1A ↔ Dynamische Stabilisierung der Wirbelsäule, Zugang dorsal und dorsolateral, 9 Segmente | 7A.74.18 ↔ Fusion von Wirbeln zur Stellungskorrektur, Zugang dorsal und dorsolateral, 8 Segmente |
| 7A.72.1B ↔ Dynamische Stabilisierung der Wirbelsäule, Zugang dorsal und dorsolateral, 10 Segmente | 7A.74.1A ↔ Fusion von Wirbeln zur Stellungskorrektur, Zugang dorsal und dorsolateral, 9 Segmente |
| 7A.72.1C ↔ Dynamische Stabilisierung der Wirbelsäule, Zugang dorsal und dorsolateral, 11 Segmente | 7A.74.1B ↔ Fusion von Wirbeln zur Stellungskorrektur, Zugang dorsal und dorsolateral, 10 Segmente |
| 7A.72.1D ↔ Dynamische Stabilisierung der Wirbelsäule, Zugang dorsal und dorsolateral, 12 Segmente | 7A.74.1C ↔ Fusion von Wirbeln zur Stellungskorrektur, Zugang dorsal und dorsolateral, 11 Segmente |
| 7A.72.1E ↔ Dynamische Stabilisierung der Wirbelsäule, Zugang dorsal und dorsolateral, 13 Segmente | 7A.74.1D ↔ Fusion von Wirbeln zur Stellungskorrektur, Zugang dorsal und dorsolateral, 12 Segmente |
| 7A.72.1F ↔ Dynamische Stabilisierung der Wirbelsäule, Zugang dorsal und dorsolateral, 14 und mehr Segmente | 7A.74.1E ↔ Fusion von Wirbeln zur Stellungskorrektur, Zugang dorsal und dorsolateral, 13 Segmente |
| 7A.72.23 ↔ Dynamische Stabilisierung der Wirbelsäule, Zugang ventral, 3 Segmente | 7A.74.1F ↔ Fusion von Wirbeln zur Stellungskorrektur, Zugang dorsal und dorsolateral, 14 und mehr Segmente |
| 7A.72.24 ↔ Dynamische Stabilisierung der Wirbelsäule, Zugang ventral, 4 Segmente | 7A.74.22 ↔ Fusion von Wirbeln zur Stellungskorrektur, Zugang ventral, 2 Segmente |
| 7A.72.25 ↔ Dynamische Stabilisierung der Wirbelsäule, Zugang ventral, 5 Segmente | 7A.74.23 ↔ Fusion von Wirbeln zur Stellungskorrektur, Zugang ventral, 3 Segmente |
| 7A.72.26 ↔ Dynamische Stabilisierung der Wirbelsäule, Zugang ventral, 6 Segmente | 7A.74.24 ↔ Fusion von Wirbeln zur Stellungskorrektur, Zugang ventral, 4 Segmente |
| 7A.72.27 ↔ Dynamische Stabilisierung der Wirbelsäule, Zugang ventral, 7 Segmente | 7A.74.25 ↔ Fusion von Wirbeln zur Stellungskorrektur, Zugang ventral, 5 Segmente |
| 7A.72.28 ↔ Dynamische Stabilisierung der Wirbelsäule, Zugang ventral, 8 Segmente | 7A.74.26 ↔ Fusion von Wirbeln zur Stellungskorrektur, Zugang ventral, 6 Segmente |
| 7A.72.2A ↔ Dynamische Stabilisierung der Wirbelsäule, Zugang ventral, 9 Segmente | 7A.74.27 ↔ Fusion von Wirbeln zur Stellungskorrektur, Zugang ventral, 7 Segmente |
| 7A.72.2B ↔ Dynamische Stabilisierung der Wirbelsäule, Zugang ventral, 10 Segmente | 7A.74.28 ↔ Fusion von Wirbeln zur Stellungskorrektur, Zugang ventral, 8 Segmente |
| 7A.72.2C ↔ Dynamische Stabilisierung der Wirbelsäule, Zugang ventral, 11 Segmente | 7A.74.2A ↔ Fusion von Wirbeln zur Stellungskorrektur, Zugang ventral, 9 Segmente |
| 7A.72.2D ↔ Dynamische Stabilisierung der Wirbelsäule, Zugang ventral, 12 Segmente | 7A.74.2B ↔ Fusion von Wirbeln zur Stellungskorrektur, Zugang ventral, 10 Segmente |
| 7A.72.2E ↔ Dynamische Stabilisierung der Wirbelsäule, Zugang ventral, 13 Segmente | 7A.74.2C ↔ Fusion von Wirbeln zur Stellungskorrektur, Zugang ventral, 11 Segmente |
| 7A.72.2F ↔ Dynamische Stabilisierung der Wirbelsäule, Zugang ventral, 14 und mehr Segmente | 7A.74.2D ↔ Fusion von Wirbeln zur Stellungskorrektur, Zugang ventral, 12 Segmente |
| 7A.74.12 ↔ Fusion von Wirbeln zur Stellungskorrektur, Zugang dorsal und dorsolateral, 2 Segmente | 7A.74.2E ↔ Fusion von Wirbeln zur Stellungskorrektur, Zugang ventral, 13 Segmente |
| 7A.74.13 ↔ Fusion von Wirbeln zur Stellungskorrektur, Zugang dorsal und dorsolateral, 3 Segmente | 7A.74.2F ↔ Fusion von Wirbeln zur Stellungskorrektur, Zugang ventral, 14 und mehr Segmente |
| 7A.74.14 ↔ Fusion von Wirbeln zur Stellungskorrektur, Zugang dorsal und dorsolateral, 4 Segmente | 7A.A2 ↔ Implantation von mitwachsenden oder expandierenden Systemen, Wirbelsäule |
| 7A.74.15 ↔ Fusion von Wirbeln zur Stellungskorrektur, Zugang dorsal und dorsolateral, 5 Segmente | |

Prozedur I09-3

| | |
|---|---|
| 7A.63.11 ↔ Implantation Wirbelkörperersatz | 7A.65.11 ↔ Implantation interkorporelles Implantat |
| 7A.63.21 ↔ Implantation Wirbelkörperersatz bei einem Wechsel | 7A.65.21 ↔ Implantation interkorporelles Implantat bei einem Implantatwechsel |
| 7A.64.11 ↔ Implantation Wirbelkörperersatzprothese | |
| 7A.64.21 ↔ Implantation Wirbelkörperersatzprothese bei einem Prothesenwechsel | |

Prozedur I09-4

| | |
|--|---|
| 7A.A1.32 ‡↔ 2 implantierte Wirbelkörperersatz | 7A.A1.45 ‡↔ 5 und mehr implantierte Wirbelkörperersatzprothesen |
| 7A.A1.33 ‡↔ 3 implantierte Wirbelkörperersatz | 7A.A1.52 ‡↔ 2 implantierte interkorporelle Implantate |
| 7A.A1.34 ‡↔ 4 implantierte Wirbelkörperersatz | 7A.A1.53 ‡↔ 3 implantierte interkorporelle Implantate |
| 7A.A1.35 ‡↔ 5 und mehr implantierte Wirbelkörperersatz | 7A.A1.54 ‡↔ 4 implantierte interkorporelle Implantate |
| 7A.A1.42 ‡↔ 2 implantierte Wirbelkörperersatzprothesen | 7A.A1.55 ‡↔ 5 und mehr implantierte interkorporelle Implantate |
| 7A.A1.43 ‡↔ 3 implantierte Wirbelkörperersatzprothesen | |
| 7A.A1.44 ‡↔ 4 implantierte Wirbelkörperersatzprothesen | |

Prozedur I09-5

- | | |
|--|--|
| 7A.71.17 ↔ Fusion von Wirbeln mit Stabilisierung der Wirbelsäule, Zugang dorsal und dorsolateral, 7 Segmente | 7A.72.1E ↔ Dynamische Stabilisierung der Wirbelsäule, Zugang dorsal und dorsolateral, 13 Segmente |
| 7A.71.18 ↔ Fusion von Wirbeln mit Stabilisierung der Wirbelsäule, Zugang dorsal und dorsolateral, 8 Segmente | 7A.72.1F ↔ Dynamische Stabilisierung der Wirbelsäule, Zugang dorsal und dorsolateral, 14 und mehr Segmente |
| 7A.71.1A ↔ Fusion von Wirbeln mit Stabilisierung der Wirbelsäule, Zugang dorsal und dorsolateral, 9 Segmente | 7A.72.27 ↔ Dynamische Stabilisierung der Wirbelsäule, Zugang ventral, 7 Segmente |
| 7A.71.1B ↔ Fusion von Wirbeln mit Stabilisierung der Wirbelsäule, Zugang dorsal und dorsolateral, 10 Segmente | 7A.72.28 ↔ Dynamische Stabilisierung der Wirbelsäule, Zugang ventral, 8 Segmente |
| 7A.71.1C ↔ Fusion von Wirbeln mit Stabilisierung der Wirbelsäule, Zugang dorsal und dorsolateral, 11 Segmente | 7A.72.2A ↔ Dynamische Stabilisierung der Wirbelsäule, Zugang ventral, 9 Segmente |
| 7A.71.1D ↔ Fusion von Wirbeln mit Stabilisierung der Wirbelsäule, Zugang dorsal und dorsolateral, 12 Segmente | 7A.72.2B ↔ Dynamische Stabilisierung der Wirbelsäule, Zugang ventral, 10 Segmente |
| 7A.71.1E ↔ Fusion von Wirbeln mit Stabilisierung der Wirbelsäule, Zugang dorsal und dorsolateral, 13 Segmente | 7A.72.2C ↔ Dynamische Stabilisierung der Wirbelsäule, Zugang ventral, 11 Segmente |
| 7A.71.1F ↔ Fusion von Wirbeln mit Stabilisierung der Wirbelsäule, Zugang dorsal und dorsolateral, 14 und mehr Segmente | 7A.72.2D ↔ Dynamische Stabilisierung der Wirbelsäule, Zugang ventral, 12 Segmente |
| 7A.71.27 ↔ Fusion von Wirbeln mit Stabilisierung der Wirbelsäule, Zugang ventral, 7 Segmente | 7A.72.2E ↔ Dynamische Stabilisierung der Wirbelsäule, Zugang ventral, 13 Segmente |
| 7A.71.28 ↔ Fusion von Wirbeln mit Stabilisierung der Wirbelsäule, Zugang ventral, 8 Segmente | 7A.72.2F ↔ Dynamische Stabilisierung der Wirbelsäule, Zugang ventral, 14 und mehr Segmente |
| 7A.71.2A ↔ Fusion von Wirbeln mit Stabilisierung der Wirbelsäule, Zugang ventral, 9 Segmente | 7A.74.17 ↔ Fusion von Wirbeln zur Stellungskorrektur, Zugang dorsal und dorsolateral, 7 Segmente |
| 7A.71.2B ↔ Fusion von Wirbeln mit Stabilisierung der Wirbelsäule, Zugang ventral, 10 Segmente | 7A.74.18 ↔ Fusion von Wirbeln zur Stellungskorrektur, Zugang dorsal und dorsolateral, 8 Segmente |
| 7A.71.2C ↔ Fusion von Wirbeln mit Stabilisierung der Wirbelsäule, Zugang ventral, 11 Segmente | 7A.74.1A ↔ Fusion von Wirbeln zur Stellungskorrektur, Zugang dorsal und dorsolateral, 9 Segmente |
| 7A.71.2D ↔ Fusion von Wirbeln mit Stabilisierung der Wirbelsäule, Zugang ventral, 12 Segmente | 7A.74.1B ↔ Fusion von Wirbeln zur Stellungskorrektur, Zugang dorsal und dorsolateral, 10 Segmente |
| 7A.71.2E ↔ Fusion von Wirbeln mit Stabilisierung der Wirbelsäule, Zugang ventral, 13 Segmente | 7A.74.1C ↔ Fusion von Wirbeln zur Stellungskorrektur, Zugang dorsal und dorsolateral, 11 Segmente |
| 7A.71.2F ↔ Fusion von Wirbeln mit Stabilisierung der Wirbelsäule, Zugang ventral, 14 und mehr Segmente | 7A.74.1D ↔ Fusion von Wirbeln zur Stellungskorrektur, Zugang dorsal und dorsolateral, 12 Segmente |
| 7A.72.17 ↔ Dynamische Stabilisierung der Wirbelsäule, Zugang dorsal und dorsolateral, 7 Segmente | 7A.74.1E ↔ Fusion von Wirbeln zur Stellungskorrektur, Zugang dorsal und dorsolateral, 13 Segmente |
| 7A.72.18 ↔ Dynamische Stabilisierung der Wirbelsäule, Zugang dorsal und dorsolateral, 8 Segmente | 7A.74.1F ↔ Fusion von Wirbeln zur Stellungskorrektur, Zugang dorsal und dorsolateral, 14 und mehr Segmente |
| 7A.72.1A ↔ Dynamische Stabilisierung der Wirbelsäule, Zugang dorsal und dorsolateral, 9 Segmente | 7A.74.27 ↔ Fusion von Wirbeln zur Stellungskorrektur, Zugang ventral, 7 Segmente |
| 7A.72.1B ↔ Dynamische Stabilisierung der Wirbelsäule, Zugang dorsal und dorsolateral, 10 Segmente | 7A.74.28 ↔ Fusion von Wirbeln zur Stellungskorrektur, Zugang ventral, 8 Segmente |
| 7A.72.1C ↔ Dynamische Stabilisierung der Wirbelsäule, Zugang dorsal und dorsolateral, 11 Segmente | 7A.74.2A ↔ Fusion von Wirbeln zur Stellungskorrektur, Zugang ventral, 9 Segmente |
| 7A.72.1D ↔ Dynamische Stabilisierung der Wirbelsäule, Zugang dorsal und dorsolateral, 12 Segmente | 7A.74.2B ↔ Fusion von Wirbeln zur Stellungskorrektur, Zugang ventral, 10 Segmente |
| | 7A.74.2C ↔ Fusion von Wirbeln zur Stellungskorrektur, Zugang ventral, 11 Segmente |
| | 7A.74.2D ↔ Fusion von Wirbeln zur Stellungskorrektur, Zugang ventral, 12 Segmente |
| | 7A.74.2E ↔ Fusion von Wirbeln zur Stellungskorrektur, Zugang ventral, 13 Segmente |
| | 7A.74.2F ↔ Fusion von Wirbeln zur Stellungskorrektur, Zugang ventral, 14 und mehr Segmente |

Prozedur I09-6

- | | |
|---|--|
| 99.B7.13 ‡↔ Intensivmedizinische Komplexbehandlung, 185 bis 360 Aufwandspunkte | 99.B8.13 ‡↔ IMC-Komplexbehandlung des Erwachsenen, 185 bis 360 Aufwandspunkte |
| 99.B7.14 ‡↔ Intensivmedizinische Komplexbehandlung, 361 bis 552 Aufwandspunkte | 99.B8.14 ‡↔ IMC-Komplexbehandlung des Erwachsenen, 361 bis 552 Aufwandspunkte |
| 99.B7.44 ‡↔ Intensivmedizinische Komplexbehandlung im Kindesalter (Basisprozedur), 197 bis 392 Aufwandspunkte | 99.B8.44 ‡↔ IMC-Komplexbehandlung im Kindesalter, 197 bis 392 Aufwandspunkte |
| 99.B7.54 ‡↔ Intensivmedizinische Komplexbehandlung im Neugeborenenalter (Basisprozedur), 197 bis 392 Aufwandspunkte | 99.B8.54 ‡↔ IMC-Komplexbehandlung im Neugeborenenalter, 197 bis 392 Aufwandspunkte |

Prozedur I09-7

7A.A1.34 ‡↔ 4 implantierte Wirbelkörperersatz
 7A.A1.35 ‡↔ 5 und mehr implantierte Wirbelkörperersatz
 7A.A1.44 ‡↔ 4 implantierte Wirbelkörperersatzprothesen
 7A.A1.45 ‡↔ 5 und mehr implantierte
 Wirbelkörperersatzprothesen

7A.A1.54 ‡↔ 4 implantierte interkorporelle Implantate
 7A.A1.55 ‡↔ 5 und mehr implantierte interkorporelle Implantate

Prozedur I09-8

7A.71.13 ↔ Fusion von Wirbeln mit Stabilisierung der
 Wirbelsäule, Zugang dorsal und dorsolateral, 3
 Segmente
 7A.71.14 ↔ Fusion von Wirbeln mit Stabilisierung der
 Wirbelsäule, Zugang dorsal und dorsolateral, 4
 Segmente
 7A.71.15 ↔ Fusion von Wirbeln mit Stabilisierung der
 Wirbelsäule, Zugang dorsal und dorsolateral, 5
 Segmente
 7A.71.16 ↔ Fusion von Wirbeln mit Stabilisierung der
 Wirbelsäule, Zugang dorsal und dorsolateral, 6
 Segmente
 7A.71.26 ↔ Fusion von Wirbeln mit Stabilisierung der
 Wirbelsäule, Zugang ventral, 6 Segmente
 7A.72.13 ↔ Dynamische Stabilisierung der Wirbelsäule, Zugang
 dorsal und dorsolateral, 3 Segmente
 7A.72.14 ↔ Dynamische Stabilisierung der Wirbelsäule, Zugang
 dorsal und dorsolateral, 4 Segmente
 7A.72.15 ↔ Dynamische Stabilisierung der Wirbelsäule, Zugang
 dorsal und dorsolateral, 5 Segmente
 7A.72.16 ↔ Dynamische Stabilisierung der Wirbelsäule, Zugang
 dorsal und dorsolateral, 6 Segmente
 7A.72.23 ↔ Dynamische Stabilisierung der Wirbelsäule, Zugang
 ventral, 3 Segmente

7A.72.24 ↔ Dynamische Stabilisierung der Wirbelsäule, Zugang
 ventral, 4 Segmente
 7A.72.25 ↔ Dynamische Stabilisierung der Wirbelsäule, Zugang
 ventral, 5 Segmente
 7A.72.26 ↔ Dynamische Stabilisierung der Wirbelsäule, Zugang
 ventral, 6 Segmente
 7A.74.13 ↔ Fusion von Wirbeln zur Stellungskorrektur, Zugang
 dorsal und dorsolateral, 3 Segmente
 7A.74.14 ↔ Fusion von Wirbeln zur Stellungskorrektur, Zugang
 dorsal und dorsolateral, 4 Segmente
 7A.74.15 ↔ Fusion von Wirbeln zur Stellungskorrektur, Zugang
 dorsal und dorsolateral, 5 Segmente
 7A.74.16 ↔ Fusion von Wirbeln zur Stellungskorrektur, Zugang
 dorsal und dorsolateral, 6 Segmente
 7A.74.23 ↔ Fusion von Wirbeln zur Stellungskorrektur, Zugang
 ventral, 3 Segmente
 7A.74.24 ↔ Fusion von Wirbeln zur Stellungskorrektur, Zugang
 ventral, 4 Segmente
 7A.74.25 ↔ Fusion von Wirbeln zur Stellungskorrektur, Zugang
 ventral, 5 Segmente
 7A.74.26 ↔ Fusion von Wirbeln zur Stellungskorrektur, Zugang
 ventral, 6 Segmente

Prozedur I09-9

78.41.30 ↔ Sonstige plastische Rekonstruktion an Skapula,
 Klavikula, Rippen und Sternum, Implantation von
 vertikalen expandierbaren prothetischen Titanrippen
 [VEPTR]
 7A.71.13 ↔ Fusion von Wirbeln mit Stabilisierung der
 Wirbelsäule, Zugang dorsal und dorsolateral, 3
 Segmente
 7A.71.14 ↔ Fusion von Wirbeln mit Stabilisierung der
 Wirbelsäule, Zugang dorsal und dorsolateral, 4
 Segmente
 7A.71.15 ↔ Fusion von Wirbeln mit Stabilisierung der
 Wirbelsäule, Zugang dorsal und dorsolateral, 5
 Segmente
 7A.71.16 ↔ Fusion von Wirbeln mit Stabilisierung der
 Wirbelsäule, Zugang dorsal und dorsolateral, 6
 Segmente
 7A.71.26 ↔ Fusion von Wirbeln mit Stabilisierung der
 Wirbelsäule, Zugang ventral, 6 Segmente
 7A.72.13 ↔ Dynamische Stabilisierung der Wirbelsäule, Zugang
 dorsal und dorsolateral, 3 Segmente
 7A.72.14 ↔ Dynamische Stabilisierung der Wirbelsäule, Zugang
 dorsal und dorsolateral, 4 Segmente
 7A.72.15 ↔ Dynamische Stabilisierung der Wirbelsäule, Zugang
 dorsal und dorsolateral, 5 Segmente
 7A.72.16 ↔ Dynamische Stabilisierung der Wirbelsäule, Zugang
 dorsal und dorsolateral, 6 Segmente

7A.72.23 ↔ Dynamische Stabilisierung der Wirbelsäule, Zugang
 ventral, 3 Segmente
 7A.72.24 ↔ Dynamische Stabilisierung der Wirbelsäule, Zugang
 ventral, 4 Segmente
 7A.72.25 ↔ Dynamische Stabilisierung der Wirbelsäule, Zugang
 ventral, 5 Segmente
 7A.72.26 ↔ Dynamische Stabilisierung der Wirbelsäule, Zugang
 ventral, 6 Segmente
 7A.74.13 ↔ Fusion von Wirbeln zur Stellungskorrektur, Zugang
 dorsal und dorsolateral, 3 Segmente
 7A.74.14 ↔ Fusion von Wirbeln zur Stellungskorrektur, Zugang
 dorsal und dorsolateral, 4 Segmente
 7A.74.15 ↔ Fusion von Wirbeln zur Stellungskorrektur, Zugang
 dorsal und dorsolateral, 5 Segmente
 7A.74.16 ↔ Fusion von Wirbeln zur Stellungskorrektur, Zugang
 dorsal und dorsolateral, 6 Segmente
 7A.74.23 ↔ Fusion von Wirbeln zur Stellungskorrektur, Zugang
 ventral, 3 Segmente
 7A.74.24 ↔ Fusion von Wirbeln zur Stellungskorrektur, Zugang
 ventral, 4 Segmente
 7A.74.25 ↔ Fusion von Wirbeln zur Stellungskorrektur, Zugang
 ventral, 5 Segmente
 7A.74.26 ↔ Fusion von Wirbeln zur Stellungskorrektur, Zugang
 ventral, 6 Segmente
 7A.A2 ↔ Implantation von mitwachsenden oder
 expandierenden Systemen, Wirbelsäule

DRG I10**Andere Eingriffe an der Wirbelsäule oder Halotraktion**

Mindestens eine Prozedur in Tabelle I10-3

DRG I10A**Andere Eingriffe an der Wirbelsäule oder Halotraktion mit äusserst schweren CC oder bestimmtem Kombinationseingriff oder Eingriff an mehreren Lokalisationen**

PCCL > 3 oder Prozedur in Tabelle I10-4 und Prozedur in Tabelle I10-5 oder Eingriff an mehreren Lokalisationen

DRG I10B**Andere Eingriffe an der Wirbelsäule mit bestimmtem Eingriff oder Halotraktion oder Alter < 16 Jahre oder komplexe Diagnose**

Mindestens eine Prozedur in Tabelle I10-6 oder Alter < 16 Jahre oder Nebendiagnose in Tabelle I10-1 oder Hauptdiagnose in Tabelle I10-2

DRG I10C**Andere Eingriffe an der Wirbelsäule, Alter > 15 Jahre****Diagnose I10-1**

| | | | |
|--------|---|--------|---|
| G04.1 | Humane T-Zell-lymphotrope Virus-assoziierte Myelopathie | G82.31 | Schlaffe Tetraparese und Tetraplegie: Akute unvollständige Querschnittslähmung nichttraumatischer Genese |
| G82.00 | Schlaffe Paraparese und Paraplegie: Akute komplette Querschnittslähmung nichttraumatischer Genese | G82.32 | Schlaffe Tetraparese und Tetraplegie: Chronische komplette Querschnittslähmung |
| G82.01 | Schlaffe Paraparese und Paraplegie: Akute unvollständige Querschnittslähmung nichttraumatischer Genese | G82.33 | Schlaffe Tetraparese und Tetraplegie: Chronische unvollständige Querschnittslähmung |
| G82.02 | Schlaffe Paraparese und Paraplegie: Chronische komplette Querschnittslähmung | G82.40 | Spastische Tetraparese und Tetraplegie: Akute komplette Querschnittslähmung nichttraumatischer Genese |
| G82.03 | Schlaffe Paraparese und Paraplegie: Chronische unvollständige Querschnittslähmung | G82.41 | Spastische Tetraparese und Tetraplegie: Akute unvollständige Querschnittslähmung nichttraumatischer Genese |
| G82.10 | Spastische Paraparese und Paraplegie: Akute komplette Querschnittslähmung nichttraumatischer Genese | G82.42 | Spastische Tetraparese und Tetraplegie: Chronische komplette Querschnittslähmung |
| G82.11 | Spastische Paraparese und Paraplegie: Akute unvollständige Querschnittslähmung nichttraumatischer Genese | G82.43 | Spastische Tetraparese und Tetraplegie: Chronische unvollständige Querschnittslähmung |
| G82.12 | Spastische Paraparese und Paraplegie: Chronische komplette Querschnittslähmung | G82.50 | Tetraparese und Tetraplegie, nicht näher bezeichnet: Akute komplette Querschnittslähmung nichttraumatischer Genese |
| G82.13 | Spastische Paraparese und Paraplegie: Chronische unvollständige Querschnittslähmung | G82.51 | Tetraparese und Tetraplegie, nicht näher bezeichnet: Akute unvollständige Querschnittslähmung nichttraumatischer Genese |
| G82.20 | Paraparese und Paraplegie, nicht näher bezeichnet: Akute komplette Querschnittslähmung nichttraumatischer Genese | G82.52 | Tetraparese und Tetraplegie, nicht näher bezeichnet: Chronische komplette Querschnittslähmung |
| G82.21 | Paraparese und Paraplegie, nicht näher bezeichnet: Akute unvollständige Querschnittslähmung nichttraumatischer Genese | G82.53 | Tetraparese und Tetraplegie, nicht näher bezeichnet: Chronische unvollständige Querschnittslähmung |
| G82.22 | Paraparese und Paraplegie, nicht näher bezeichnet: Chronische komplette Querschnittslähmung | G83.5 | Locked-in-Syndrom |
| G82.23 | Paraparese und Paraplegie, nicht näher bezeichnet: Chronische unvollständige Querschnittslähmung | G93.80 | Apallisches Syndrom |
| G82.30 | Schlaffe Tetraparese und Tetraplegie: Akute komplette Querschnittslähmung nichttraumatischer Genese | P11.51 | Geburtsverletzung der Wirbelsäule und des Rückenmarkes: Mit chronischer Querschnittslähmung |
| | | P91.80 | Locked-in-Syndrom und apallisches Syndrom beim Neugeborenen |

Diagnose I10-2

| | | | |
|--------|---|--------|--|
| C79.5 | Sekundäre bösartige Neubildung des Knochens und des Knochenmarkes | S12.21 | Fraktur des 3. Halswirbels |
| D16.41 | Gutartige Neubildung des Knochens und des Gelenkknorpels: Kraniofazial | S12.22 | Fraktur des 4. Halswirbels |
| D16.6 | Gutartige Neubildung des Knochens und des Gelenkknorpels: Wirbelsäule | S12.23 | Fraktur des 5. Halswirbels |
| D16.8 | Gutartige Neubildung des Knochens und des Gelenkknorpels: Knöchernes Becken | S12.24 | Fraktur des 6. Halswirbels |
| S12.0 | Fraktur des 1. Halswirbels | S12.25 | Fraktur des 7. Halswirbels |
| S12.1 | Fraktur des 2. Halswirbels | S12.7 | Multiple Frakturen der Halswirbelsäule |
| | | S22.01 | Fraktur eines Brustwirbels: T1 und T2 |
| | | S22.02 | Fraktur eines Brustwirbels: T3 und T4 |
| | | S22.03 | Fraktur eines Brustwirbels: T5 und T6 |
| | | S22.04 | Fraktur eines Brustwirbels: T7 und T8 |

| | | | |
|--------|---|--------|--|
| S22.05 | Fraktur eines Brustwirbels: T9 und T10 | S32.04 | Fraktur eines Lendenwirbels: L4 |
| S22.06 | Fraktur eines Brustwirbels: T11 und T12 | S32.05 | Fraktur eines Lendenwirbels: L5 |
| S22.1 | Multiple Frakturen der Brustwirbelsäule | S32.1 | Fraktur des Os sacrum |
| S32.01 | Fraktur eines Lendenwirbels: L1 | S32.2 | Fraktur des Os coccygis |
| S32.02 | Fraktur eines Lendenwirbels: L2 | S32.7 | Multiple Frakturen mit Beteiligung der Lendenwirbelsäule und des Beckens |
| S32.03 | Fraktur eines Lendenwirbels: L3 | | |

Prozedur I10-3

| | | | |
|------------|--|------------|--|
| 02.94 ‡↔ | Einsetzen oder Ersetzen von Crutchfield-Klemme oder Halotraktion | 03.32.09 ↔ | Biopsie an Rückenmark oder Rückenmarkhäuten, sonstige |
| 03.03.09 ↔ | Laminotomie, Laminektomie und Laminoplastik, sonstige | 03.32.11 ↔ | Geschlossene Biopsie am Rückenmark |
| 03.03.11 ↔ | Laminotomie, 1 Segment | 03.32.12 ↔ | Geschlossene Biopsie an Rückenmarkhäuten |
| 03.03.12 ↔ | Laminotomie, 2 Segmente | 03.32.21 ↔ | Offene Biopsie am Rückenmark |
| 03.03.13 ↔ | Laminotomie, 3 Segmente | 03.32.22 ↔ | Offene Biopsie an Rückenmarkhäuten |
| 03.03.14 ↔ | Laminotomie, 4 Segmente | 03.4X.10 ↔ | Exzision oder Destruktion von Tumorgewebe an Rückenmark (intramedullär) |
| 03.03.15 ↔ | Laminotomie, 5 Segmente | 03.4X.11 ↔ | Exzision oder Destruktion von Tumorgewebe an Rückenmarkhäuten und Knochen |
| 03.03.16 ↔ | Laminotomie, 6 Segmente | 03.4X.12 ↔ | Exzision oder Destruktion von Tumorgewebe an intraspinalen Nervenwurzeln und Ganglien |
| 03.03.17 ↔ | Laminotomie, 7 Segmente | 03.4X.19 ↔ | Exzision oder Destruktion von Tumorgewebe an Rückenmark oder Rückenmarkhäuten, sonstige |
| 03.03.18 ↔ | Laminotomie, 8 Segmente | 03.4X.20 ↔ | Exzision oder Destruktion einer sonstigen Läsion an Rückenmark (intramedullär) |
| 03.03.1A ↔ | Laminotomie, 9 Segmente | 03.4X.21 ↔ | Exzision oder Destruktion einer sonstigen Läsion an Rückenmarkhäuten |
| 03.03.1B ↔ | Laminotomie, 10 und mehr Segmente | 03.4X.22 ↔ | Exzision oder Destruktion einer sonstigen Läsion an intraspinalen Nervenwurzeln und Ganglien |
| 03.03.21 ↔ | Hemilaminektomie, 1 Segment | 03.4X.29 ↔ | Exzision oder Destruktion einer sonstigen Läsion an Rückenmark oder Rückenmarkhäuten, sonstige |
| 03.03.22 ↔ | Hemilaminektomie, 2 Segmente | 03.4X.99 ↔ | Exzision oder Destruktion einer Läsion an Rückenmark oder Rückenmarkhäuten, sonstige |
| 03.03.23 ↔ | Hemilaminektomie, 3 Segmente | 03.51 ↔ | Plastische Rekonstruktion an einer spinalen Meningozele |
| 03.03.24 ↔ | Hemilaminektomie, 4 Segmente | 03.52 ↔ | Plastische Rekonstruktion an einer spinalen Myelomenigozele |
| 03.03.25 ↔ | Hemilaminektomie, 5 Segmente | 03.59.10 ↔ | Sonstige plastische Rekonstruktion und Operationen an Strukturen des Spinalkanals, Verschluss einer Diastematomyelie |
| 03.03.26 ↔ | Hemilaminektomie, 6 Segmente | 03.59.11 ↔ | Sonstige plastische Rekonstruktion und Operationen an Strukturen des Spinalkanals, Durchtrennung eines Filum terminale |
| 03.03.27 ↔ | Hemilaminektomie, 7 Segmente | 03.59.12 ↔ | Sonstige plastische Rekonstruktion und Operationen an Strukturen des Spinalkanals, Verschluss einer spinalen Fistel |
| 03.03.28 ↔ | Hemilaminektomie, 8 Segmente | 03.59.13 ↔ | Sonstige plastische Rekonstruktion und Operationen an Strukturen des Spinalkanals, Spinale Duraplastik |
| 03.03.2A ↔ | Hemilaminektomie, 9 Segmente | 03.59.99 ↔ | Sonstige plastische Rekonstruktion und Operationen an Strukturen des Spinalkanals, sonstige |
| 03.03.2B ↔ | Hemilaminektomie, 10 und mehr Segmente | 03.6 ↔ | Lösung von Adhäsionen an Rückenmark und Nervenwurzeln |
| 03.03.31 ↔ | Laminektomie, 1 Segment | 03.79 ↔ | Shunt am Spinalkanal, sonstige |
| 03.03.32 ↔ | Laminektomie, 2 Segmente | 03.97 ↔ | Revision eines Shunts an den Rückenmarkhäuten |
| 03.03.33 ↔ | Laminektomie, 3 Segmente | 03.98 ↔ | Entfernen eines Shunts von den Rückenmarkhäuten |
| 03.03.34 ↔ | Laminektomie, 4 Segmente | 03.99.09 ↔ | Sonstige Operation an Rückenmark und Strukturen des Spinalkanals, sonstige |
| 03.03.35 ↔ | Laminektomie, 5 Segmente | 03.99.10 ↔ | Operation an intraspinalen Blutgefäßen (z.B. Ligatur, Destruktion, Resektion) |
| 03.03.36 ↔ | Laminektomie, 6 Segmente | 03.99.19 ↔ | Operation an intraspinalen Blutgefäßen, sonstige |
| 03.03.37 ↔ | Laminektomie, 7 Segmente | 03.99.20 ↔ | Operation am spinalen Liquorsystem, Anlegen eines subkutanen Reservoirs am spinalen Liquorsystem |
| 03.03.38 ↔ | Laminektomie, 8 Segmente | 03.99.21 ↔ | Operation am spinalen Liquorsystem, Revision eines subkutanen Reservoirs, eines Katheters oder einer Medikamentenpumpe zur intrathekalen und epiduralen Infusion |
| 03.03.3A ↔ | Laminektomie, 9 Segmente | 03.99.22 ↔ | Operation am spinalen Liquorsystem, Entfernung eines subkutanen Reservoirs am spinalen Liquorsystem |
| 03.03.3B ↔ | Laminektomie, 10 und mehr Segmente | 03.99.29 ↔ | Operationen am spinalen Liquorsystem, sonstige |
| 03.03.41 ↔ | Laminoplastik, 1 Segment | | |
| 03.03.42 ↔ | Laminoplastik, 2 Segmente | | |
| 03.03.43 ↔ | Laminoplastik, 3 Segmente | | |
| 03.03.44 ↔ | Laminoplastik, 4 Segmente | | |
| 03.03.45 ↔ | Laminoplastik, 5 Segmente | | |
| 03.03.46 ↔ | Laminoplastik, 6 Segmente | | |
| 03.03.47 ↔ | Laminoplastik, 7 Segmente | | |
| 03.03.48 ↔ | Laminoplastik, 8 Segmente | | |
| 03.03.4A ↔ | Laminoplastik, 9 Segmente | | |
| 03.03.4B ↔ | Laminoplastik, 10 und mehr Segmente | | |
| 03.05.11 ↔ | Inzision des Spinalkanals zur Drainage epiduraler Flüssigkeit | | |
| 03.05.12 ↔ | Inzision des Rückenmarks und der Rückenmarkshäute zur Drainage subduraler Flüssigkeit | | |
| 03.05.13 ↔ | Inzision des Rückenmarks und der Rückenmarkshäute zur Drainage intramedullärer Flüssigkeit | | |
| 03.05.21 ↔ | Inzision des Spinalkanals zur Entleerung eines epiduralen Hämatoms oder Empyems | | |
| 03.05.22 ↔ | Inzision des Rückenmarks und der Rückenmarkshäute zur Entleerung eines subduralen Hämatoms oder Empyems | | |
| 03.05.23 ↔ | Inzision des Rückenmarks und der Rückenmarkshäute zur Entleerung eines intramedullären Hämatoms oder Abszesses | | |
| 03.09 ↔ | Exploration und Dekompression an Strukturen des Spinalkanals, sonstige | | |
| 03.1 ↔ | Durchtrennung einer intraspinalen Nervenwurzel | | |

| | | | |
|------------|---|------------|--|
| 03.99.30 ↔ | Revision ohne Ersatz der Elektrode(n) eines epiduralen Neurostimulators, Stabelektrode, Einzelelektrodensystem | 7A.44.93 ↔ | Kyphoplastie durch sonstige Vorrichtung zur Wirbelkörperaufrichtung, 3 Wirbelkörper |
| 03.99.31 ↔ | Revision ohne Ersatz der Elektrode(n) eines epiduralen Neurostimulators, Stabelektrode, Mehrelektrodensystem | 7A.44.94 ↔ | Kyphoplastie durch sonstige Vorrichtung zur Wirbelkörperaufrichtung, 4 Wirbelkörper und mehr |
| 03.99.32 ↔ | Revision ohne Ersatz der Elektrode(n) eines epiduralen Neurostimulators, Plattenelektrode, Einzelelektrodensystem | 7A.51.13 ↔ | Knochentransplantation an der Wirbelsäule, gefässgestielt ohne mikrovaskuläre Anastomose |
| 03.99.33 ↔ | Revision ohne Ersatz der Elektrode(n) eines epiduralen Neurostimulators, Plattenelektrode, Mehrelektrodensystem | 7A.61.31 ↔ | Entfernen partielle Bandscheibenprothese |
| 03.99.34 ↔ | Revision ohne Ersatz der Elektrode(n) eines Vorderwurzel-Neurostimulators | 7A.61.41 ↔ | Revision ohne Ersatz partielle Bandscheibenprothese |
| 03.99.40 ↔ | Revision ohne Ersatz eines Katheters zur intrathekalen und epiduralen Infusion | 7A.62.31 ↔ | Entfernen totale Bandscheibenprothese |
| 33.34.10 ↔ | Thorakoplastik, partiell | 7A.62.41 ↔ | Revision ohne Ersatz, totale Bandscheibenprothese |
| 33.34.20 ↔ | Thorakoplastik, komplett | 7A.63.11 ↔ | Implantation Wirbelkörperersatz |
| 33.34.99 ↔ | Thorakoplastik, sonstige | 7A.63.21 ↔ | Implantation Wirbelkörperersatz bei einem Wechsel |
| 78.49.00 ↔ | Sonstige plastische Rekonstruktion an anderen näher bezeichneten Knochen, ausser Gesichtsschädelknochen, n.n.bez. | 7A.63.31 ↔ | Entfernen Wirbelkörperersatz |
| 78.49.09 ↔ | Sonstige plastische Rekonstruktion an anderen näher bezeichneten Knochen, ausser Gesichtsschädelknochen, sonstige | 7A.63.41 ↔ | Revision ohne Ersatz, Wirbelkörperersatz |
| 7A.12.21 ↔ | Gelenkbiopsie an der Wirbelsäule | 7A.64.11 ↔ | Implantation Wirbelkörperersatzprothese |
| 7A.21 ↔ | Débridement an der Wirbelsäule | 7A.64.21 ↔ | Implantation Wirbelkörperersatzprothese bei einem Prothesenwechsel |
| 7A.27 ↔ | Densresektion | 7A.64.31 ↔ | Entfernen Wirbelkörperersatzprothese |
| 7A.28.11 ↔ | Osteotomie an der Wirbelsäule, Grad I | 7A.64.41 ↔ | Revision ohne Ersatz, Wirbelkörperersatzprothese |
| 7A.28.21 ↔ | Osteotomie an der Wirbelsäule, Grad II | 7A.65.11 ↔ | Implantation interkorporelles Implantat |
| 7A.28.31 ↔ | Osteotomie an der Wirbelsäule, Grad III | 7A.65.21 ↔ | Implantation interkorporelles Implantat bei einem Implantatwechsel |
| 7A.28.41 ↔ | Osteotomie an der Wirbelsäule, Grad IV | 7A.65.31 ↔ | Entfernen interkorporelles Implantat |
| 7A.28.51 ↔ | Osteotomie an der Wirbelsäule, Grad V | 7A.65.41 ↔ | Revision ohne Ersatz, interkorporelles Implantat |
| 7A.28.61 ↔ | Osteotomie an der Wirbelsäule, Grad VI | 7A.66.11 ↔ | Implantation Facettengelenkprothese |
| 7A.29 ↔ | Inzision und Exzision von Knochen und Gelenken der Wirbelsäule, sonstige | 7A.66.21 ↔ | Implantation Facettengelenkprothese bei einem Prothesenwechsel |
| 7A.31 ↔ | Destruktion von Bandscheibengewebe | 7A.66.31 ↔ | Entfernen Facettengelenkprothese |
| 7A.32.11 ↔ | Exzision einer Bandscheibe | 7A.66.41 ↔ | Revision ohne Ersatz, Facettengelenkprothese |
| 7A.32.12 ↔ | Exzision von zwei Bandscheiben | 7A.67.11 ↔ | Implantation interspinöses Implantat |
| 7A.32.13 ↔ | Exzision von drei und mehr Bandscheiben | 7A.67.21 ↔ | Implantation interspinöses Implantat bei einem Prothesenwechsel |
| 7A.39 ↔ | Eingriffe an der Bandscheibe, sonstige | 7A.67.31 ↔ | Entfernen interspinöses Implantat |
| 7A.3A ↔ | Diskusrekonstruktion mittels zellbasiertem Bandscheibenersatz | 7A.67.41 ↔ | Revision ohne Ersatz, interspinöses Implantat |
| 7A.42.11 ↔ | Osteosynthese einzelner Wirbel, 1 Wirbel | 7A.71.21 ↔ | Fusion von Wirbeln mit Stabilisierung der Wirbelsäule, Zugang ventral, 1 Segment |
| 7A.42.12 ↔ | Osteosynthese einzelner Wirbel, 2 Wirbel | 7A.72.11 ↔ | Dynamische Stabilisierung der Wirbelsäule, Zugang dorsal und dorsolateral, 1 Segment |
| 7A.42.13 ↔ | Osteosynthese einzelner Wirbel, 3 Wirbel | 7A.72.12 ↔ | Dynamische Stabilisierung der Wirbelsäule, Zugang dorsal und dorsolateral, 2 Segmente |
| 7A.42.14 ↔ | Osteosynthese einzelner Wirbel, 4 und mehr Wirbel | 7A.72.21 ↔ | Dynamische Stabilisierung der Wirbelsäule, Zugang ventral, 1 Segment |
| 7A.43.11 ↔ | Vertebroplastie, 1 Wirbelkörper | 7A.72.22 ↔ | Dynamische Stabilisierung der Wirbelsäule, Zugang ventral, 2 Segmente |
| 7A.43.12 ↔ | Vertebroplastie, 2 Wirbelkörper | 7A.73.11 ↔ | Nicht-dynamische Stabilisierung der Wirbelsäule durch Osteosynthese ohne Fusion der Wirbel, Zugang dorsal und dorsolateral, 1 Segment |
| 7A.43.13 ↔ | Vertebroplastie, 3 Wirbelkörper | 7A.73.12 ↔ | Nicht-dynamische Stabilisierung der Wirbelsäule durch Osteosynthese ohne Fusion der Wirbel, Zugang dorsal und dorsolateral, 2 Segmente |
| 7A.43.14 ↔ | Vertebroplastie, 4 und mehr Wirbelkörper | 7A.73.13 ↔ | Nicht-dynamische Stabilisierung der Wirbelsäule durch Osteosynthese ohne Fusion der Wirbel, Zugang dorsal und dorsolateral, 3 Segmente |
| 7A.44.21 ↔ | Kyphoplastie mit Wirbelkörperaufrichtung durch aufblähbaren Ballon, 1 Wirbelkörper | 7A.73.14 ↔ | Nicht-dynamische Stabilisierung der Wirbelsäule durch Osteosynthese ohne Fusion der Wirbel, Zugang dorsal und dorsolateral, 4 Segmente |
| 7A.44.22 ↔ | Kyphoplastie mit Wirbelkörperaufrichtung durch aufblähbaren Ballon, 2 Wirbelkörper | 7A.73.15 ↔ | Nicht-dynamische Stabilisierung der Wirbelsäule durch Osteosynthese ohne Fusion der Wirbel, Zugang dorsal und dorsolateral, 5 Segmente |
| 7A.44.23 ↔ | Kyphoplastie mit Wirbelkörperaufrichtung durch aufblähbaren Ballon, 3 Wirbelkörper | 7A.73.16 ↔ | Nicht-dynamische Stabilisierung der Wirbelsäule durch Osteosynthese ohne Fusion der Wirbel, Zugang dorsal und dorsolateral, 6 Segmente |
| 7A.44.24 ↔ | Kyphoplastie mit Wirbelkörperaufrichtung durch aufblähbaren Ballon, 4 Wirbelkörper und mehr | 7A.73.17 ↔ | Nicht-dynamische Stabilisierung der Wirbelsäule durch Osteosynthese ohne Fusion der Wirbel, Zugang dorsal und dorsolateral, 7 Segmente |
| 7A.44.31 ↔ | Kyphoplastie mit Wirbelkörperaufrichtung durch aufrichtbares Implantat, 1 Wirbelkörper | 7A.73.18 ↔ | Nicht-dynamische Stabilisierung der Wirbelsäule durch Osteosynthese ohne Fusion der Wirbel, Zugang dorsal und dorsolateral, 8 Segmente |
| 7A.44.32 ↔ | Kyphoplastie mit Wirbelkörperaufrichtung durch aufrichtbares Implantat, 2 Wirbelkörper | 7A.73.1A ↔ | Nicht-dynamische Stabilisierung der Wirbelsäule durch Osteosynthese ohne Fusion der Wirbel, Zugang dorsal und dorsolateral, 9 Segmente |
| 7A.44.33 ↔ | Kyphoplastie mit Wirbelkörperaufrichtung durch aufrichtbares Implantat, 3 Wirbelkörper | | |
| 7A.44.34 ↔ | Kyphoplastie mit Wirbelkörperaufrichtung durch aufrichtbares Implantat, 4 Wirbelkörper und mehr | | |
| 7A.44.91 ↔ | Kyphoplastie durch sonstige Vorrichtung zur Wirbelkörperaufrichtung, 1 Wirbelkörper | | |
| 7A.44.92 ↔ | Kyphoplastie durch sonstige Vorrichtung zur Wirbelkörperaufrichtung, 2 Wirbelkörper | | |

- 7A.73.1B ↔ Nicht-dynamische Stabilisierung der Wirbelsäule durch Osteosynthese ohne Fusion der Wirbel, Zugang dorsal und dorsolateral, 10 Segmente
- 7A.73.1C ↔ Nicht-dynamische Stabilisierung der Wirbelsäule durch Osteosynthese ohne Fusion der Wirbel, Zugang dorsal und dorsolateral, 11 Segmente
- 7A.73.1D ↔ Nicht-dynamische Stabilisierung der Wirbelsäule durch Osteosynthese ohne Fusion der Wirbel, Zugang dorsal und dorsolateral, 12 Segmente
- 7A.73.1E ↔ Nicht-dynamische Stabilisierung der Wirbelsäule durch Osteosynthese ohne Fusion der Wirbel, Zugang dorsal und dorsolateral, 13 Segmente
- 7A.73.1F ↔ Nicht-dynamische Stabilisierung der Wirbelsäule durch Osteosynthese ohne Fusion der Wirbel, Zugang dorsal und dorsolateral, 14 und mehr Segmente
- 7A.73.21 ↔ Nicht-dynamische Stabilisierung der Wirbelsäule durch Osteosynthese ohne Fusion der Wirbel, Zugang ventral, 1 Segment
- 7A.73.22 ↔ Nicht-dynamische Stabilisierung der Wirbelsäule durch Osteosynthese ohne Fusion der Wirbel, Zugang ventral, 2 Segmente
- 7A.73.23 ↔ Nicht-dynamische Stabilisierung der Wirbelsäule durch Osteosynthese ohne Fusion der Wirbel, Zugang ventral, 3 Segmente
- 7A.73.24 ↔ Nicht-dynamische Stabilisierung der Wirbelsäule durch Osteosynthese ohne Fusion der Wirbel, Zugang ventral, 4 Segmente
- 7A.73.25 ↔ Nicht-dynamische Stabilisierung der Wirbelsäule durch Osteosynthese ohne Fusion der Wirbel, Zugang ventral, 5 Segmente
- 7A.73.26 ↔ Nicht-dynamische Stabilisierung der Wirbelsäule durch Osteosynthese ohne Fusion der Wirbel, Zugang ventral, 6 Segmente
- 7A.73.27 ↔ Nicht-dynamische Stabilisierung der Wirbelsäule durch Osteosynthese ohne Fusion der Wirbel, Zugang ventral, 7 Segmente
- 7A.73.28 ↔ Nicht-dynamische Stabilisierung der Wirbelsäule durch Osteosynthese ohne Fusion der Wirbel, Zugang ventral, 8 Segmente
- 7A.73.2A ↔ Nicht-dynamische Stabilisierung der Wirbelsäule durch Osteosynthese ohne Fusion der Wirbel, Zugang ventral, 9 Segmente
- 7A.73.2B ↔ Nicht-dynamische Stabilisierung der Wirbelsäule durch Osteosynthese ohne Fusion der Wirbel, Zugang ventral, 10 Segmente
- 7A.73.2C ↔ Nicht-dynamische Stabilisierung der Wirbelsäule durch Osteosynthese ohne Fusion der Wirbel, Zugang ventral, 11 Segmente
- 7A.73.2D ↔ Nicht-dynamische Stabilisierung der Wirbelsäule durch Osteosynthese ohne Fusion der Wirbel, Zugang ventral, 12 Segmente
- 7A.73.2E ↔ Nicht-dynamische Stabilisierung der Wirbelsäule durch Osteosynthese ohne Fusion der Wirbel, Zugang ventral, 13 Segmente
- 7A.73.2F ↔ Nicht-dynamische Stabilisierung der Wirbelsäule durch Osteosynthese ohne Fusion der Wirbel, Zugang ventral, 14 und mehr Segmente
- 7A.74.11 ↔ Fusion von Wirbeln zur Stellungskorrektur, Zugang dorsal und dorsolateral, 1 Segment
- 7A.74.21 ↔ Fusion von Wirbeln zur Stellungskorrektur, Zugang ventral, 1 Segment
- 7A.79 ↔ Stabilisierung der Wirbelsäule und Stellungskorrektur, sonstige
- 7A.81 ↔ Revision ohne Ersatz von Osteosynthesematerial, Wirbelsäule
- 7A.83 ↔ Revision ohne Ersatz von mitwachsenden oder expandierenden Systemen, Wirbelsäule
- 7A.85 ↔ Revision ohne Ersatz von externen Fixationsvorrichtungen, Wirbelsäule
- 7A.89 ↔ Revision ohne Ersatz und Entfernen von Osteosynthesematerial und weiterer Vorrichtungen, Wirbelsäule, sonstige
- 7A.A3 ↔ Anbringen einer externen Fixationsvorrichtung an der Wirbelsäule
- 7A.A4.11 ↔ Verwendetes Osteosynthesematerial, Wirbelsäule, Platte(n), Hakenplatte(n)
- 7A.A4.12 ↔ Verwendetes Osteosynthesematerial, Wirbelsäule, Klammer(n)
- 7A.A4.13 ↔ Verwendetes Osteosynthesematerial, Wirbelsäule, Schraube(n)
- 7A.A4.14 ↔ Verwendetes Osteosynthesematerial, Wirbelsäule, Kirschner-Draht, Zuggurtung, Cerclage
- 7A.A4.15 ↔ Verwendetes Osteosynthesematerial, Wirbelsäule, Schrauben-Stab-System
- 7A.A4.16 ↔ Verwendetes Osteosynthesematerial, Wirbelsäule, Schrauben-Platten-System
- 7A.A4.19 ↔ Verwendetes Osteosynthesematerial, Wirbelsäule, sonstige
- 7A.A6 ↔ Verwenden von Pedikelschraube(n) an der Wirbelsäule
- 80.89.21 ↔ Débridement am Iliosakralgelenk
- 80.89.22 ↔ Zystenexstirpation am Iliosakralgelenk
- 80.89.29 ↔ Sonstige lokale Exzision oder Destruktion am Iliosakralgelenk
- 93.41 ‡ ↔ Wirbelsäulentraktion durch Vorrichtung am Schädel

Prozedur I10-4

- 7A.72.11 ↔ Dynamische Stabilisierung der Wirbelsäule, Zugang dorsal und dorsolateral, 1 Segment
- 7A.73.11 ↔ Nicht-dynamische Stabilisierung der Wirbelsäule durch Osteosynthese ohne Fusion der Wirbel, Zugang dorsal und dorsolateral, 1 Segment
- 7A.73.12 ↔ Nicht-dynamische Stabilisierung der Wirbelsäule durch Osteosynthese ohne Fusion der Wirbel, Zugang dorsal und dorsolateral, 2 Segmente
- 7A.73.13 ↔ Nicht-dynamische Stabilisierung der Wirbelsäule durch Osteosynthese ohne Fusion der Wirbel, Zugang dorsal und dorsolateral, 3 Segmente
- 7A.73.14 ↔ Nicht-dynamische Stabilisierung der Wirbelsäule durch Osteosynthese ohne Fusion der Wirbel, Zugang dorsal und dorsolateral, 4 Segmente
- 7A.73.15 ↔ Nicht-dynamische Stabilisierung der Wirbelsäule durch Osteosynthese ohne Fusion der Wirbel, Zugang dorsal und dorsolateral, 5 Segmente
- 7A.73.16 ↔ Nicht-dynamische Stabilisierung der Wirbelsäule durch Osteosynthese ohne Fusion der Wirbel, Zugang dorsal und dorsolateral, 6 Segmente
- 7A.73.17 ↔ Nicht-dynamische Stabilisierung der Wirbelsäule durch Osteosynthese ohne Fusion der Wirbel, Zugang dorsal und dorsolateral, 7 Segmente
- 7A.73.18 ↔ Nicht-dynamische Stabilisierung der Wirbelsäule durch Osteosynthese ohne Fusion der Wirbel, Zugang dorsal und dorsolateral, 8 Segmente
- 7A.73.1A ↔ Nicht-dynamische Stabilisierung der Wirbelsäule durch Osteosynthese ohne Fusion der Wirbel, Zugang dorsal und dorsolateral, 9 Segmente
- 7A.73.1B ↔ Nicht-dynamische Stabilisierung der Wirbelsäule durch Osteosynthese ohne Fusion der Wirbel, Zugang dorsal und dorsolateral, 10 Segmente
- 7A.73.1C ↔ Nicht-dynamische Stabilisierung der Wirbelsäule durch Osteosynthese ohne Fusion der Wirbel, Zugang dorsal und dorsolateral, 11 Segmente

- 7A.73.1D ↔ Nicht-dynamische Stabilisierung der Wirbelsäule durch Osteosynthese ohne Fusion der Wirbel, Zugang dorsal und dorsolateral, 12 Segmente
- 7A.73.1E ↔ Nicht-dynamische Stabilisierung der Wirbelsäule durch Osteosynthese ohne Fusion der Wirbel, Zugang dorsal und dorsolateral, 13 Segmente
- 7A.73.1F ↔ Nicht-dynamische Stabilisierung der Wirbelsäule durch Osteosynthese ohne Fusion der Wirbel, Zugang dorsal und dorsolateral, 14 und mehr Segmente
- 7A.74.11 ↔ Fusion von Wirbeln zur Stellungskorrektur, Zugang dorsal und dorsolateral, 1 Segment
- 7A.74.12 ↔ Fusion von Wirbeln zur Stellungskorrektur, Zugang dorsal und dorsolateral, 2 Segmente

Prozedur I10-5

- 7A.71.21 ↔ Fusion von Wirbeln mit Stabilisierung der Wirbelsäule, Zugang ventral, 1 Segment
- 7A.72.21 ↔ Dynamische Stabilisierung der Wirbelsäule, Zugang ventral, 1 Segment
- 7A.73.21 ↔ Nicht-dynamische Stabilisierung der Wirbelsäule durch Osteosynthese ohne Fusion der Wirbel, Zugang ventral, 1 Segment
- 7A.73.22 ↔ Nicht-dynamische Stabilisierung der Wirbelsäule durch Osteosynthese ohne Fusion der Wirbel, Zugang ventral, 2 Segmente
- 7A.73.23 ↔ Nicht-dynamische Stabilisierung der Wirbelsäule durch Osteosynthese ohne Fusion der Wirbel, Zugang ventral, 3 Segmente
- 7A.73.24 ↔ Nicht-dynamische Stabilisierung der Wirbelsäule durch Osteosynthese ohne Fusion der Wirbel, Zugang ventral, 4 Segmente
- 7A.73.25 ↔ Nicht-dynamische Stabilisierung der Wirbelsäule durch Osteosynthese ohne Fusion der Wirbel, Zugang ventral, 5 Segmente
- 7A.73.26 ↔ Nicht-dynamische Stabilisierung der Wirbelsäule durch Osteosynthese ohne Fusion der Wirbel, Zugang ventral, 6 Segmente
- 7A.73.27 ↔ Nicht-dynamische Stabilisierung der Wirbelsäule durch Osteosynthese ohne Fusion der Wirbel, Zugang ventral, 7 Segmente
- 7A.73.28 ↔ Nicht-dynamische Stabilisierung der Wirbelsäule durch Osteosynthese ohne Fusion der Wirbel, Zugang ventral, 8 Segmente
- 7A.73.2A ↔ Nicht-dynamische Stabilisierung der Wirbelsäule durch Osteosynthese ohne Fusion der Wirbel, Zugang ventral, 9 Segmente
- 7A.73.2B ↔ Nicht-dynamische Stabilisierung der Wirbelsäule durch Osteosynthese ohne Fusion der Wirbel, Zugang ventral, 10 Segmente
- 7A.73.2C ↔ Nicht-dynamische Stabilisierung der Wirbelsäule durch Osteosynthese ohne Fusion der Wirbel, Zugang ventral, 11 Segmente
- 7A.73.2D ↔ Nicht-dynamische Stabilisierung der Wirbelsäule durch Osteosynthese ohne Fusion der Wirbel, Zugang ventral, 12 Segmente
- 7A.73.2E ↔ Nicht-dynamische Stabilisierung der Wirbelsäule durch Osteosynthese ohne Fusion der Wirbel, Zugang ventral, 13 Segmente
- 7A.73.2F ↔ Nicht-dynamische Stabilisierung der Wirbelsäule durch Osteosynthese ohne Fusion der Wirbel, Zugang ventral, 14 und mehr Segmente
- 7A.74.21 ↔ Fusion von Wirbeln zur Stellungskorrektur, Zugang ventral, 1 Segment
- 7A.74.22 ↔ Fusion von Wirbeln zur Stellungskorrektur, Zugang ventral, 2 Segmente

Prozedur I10-6

- 02.94 ‡↔ Einsetzen oder Ersetzen von Crutchfield-Klemme oder Halotraktion
- 03.03.13 ↔ Laminotomie, 3 Segmente
- 03.03.14 ↔ Laminotomie, 4 Segmente
- 03.03.15 ↔ Laminotomie, 5 Segmente
- 03.03.16 ↔ Laminotomie, 6 Segmente
- 03.03.17 ↔ Laminotomie, 7 Segmente
- 03.03.18 ↔ Laminotomie, 8 Segmente
- 03.03.1A ↔ Laminotomie, 9 Segmente
- 03.03.1B ↔ Laminotomie, 10 und mehr Segmente
- 03.03.23 ↔ Hemilaminektomie, 3 Segmente
- 03.03.24 ↔ Hemilaminektomie, 4 Segmente
- 03.03.25 ↔ Hemilaminektomie, 5 Segmente
- 03.03.26 ↔ Hemilaminektomie, 6 Segmente
- 03.03.27 ↔ Hemilaminektomie, 7 Segmente
- 03.03.28 ↔ Hemilaminektomie, 8 Segmente
- 03.03.2A ↔ Hemilaminektomie, 9 Segmente
- 03.03.2B ↔ Hemilaminektomie, 10 und mehr Segmente
- 03.03.33 ↔ Laminektomie, 3 Segmente
- 03.03.34 ↔ Laminektomie, 4 Segmente
- 03.03.35 ↔ Laminektomie, 5 Segmente
- 03.03.36 ↔ Laminektomie, 6 Segmente
- 03.03.37 ↔ Laminektomie, 7 Segmente
- 03.03.38 ↔ Laminektomie, 8 Segmente
- 03.03.3A ↔ Laminektomie, 9 Segmente
- 03.03.3B ↔ Laminektomie, 10 und mehr Segmente
- 03.03.43 ↔ Laminoplastik, 3 Segmente
- 03.03.44 ↔ Laminoplastik, 4 Segmente
- 03.03.45 ↔ Laminoplastik, 5 Segmente
- 03.03.46 ↔ Laminoplastik, 6 Segmente
- 03.03.47 ↔ Laminoplastik, 7 Segmente
- 03.03.48 ↔ Laminoplastik, 8 Segmente
- 03.03.4A ↔ Laminoplastik, 9 Segmente
- 03.03.4B ↔ Laminoplastik, 10 und mehr Segmente
- 03.05.13 ↔ Inzision des Rückenmarks und der Rückenmarkshäute zur Drainage intramedullärer Flüssigkeit
- 03.05.23 ↔ Inzision des Rückenmarks und der Rückenmarkshäute zur Entleerung eines intramedullären Hämatoms oder Abszesses
- 03.4X.10 ↔ Exzision oder Destruktion von Tumorgewebe an Rückenmark (intramedullär)
- 03.4X.11 ↔ Exzision oder Destruktion von Tumorgewebe an Rückenmarkshäuten und Knochen
- 03.4X.12 ↔ Exzision oder Destruktion von Tumorgewebe an intraspinalen Nervenwurzeln und Ganglien
- 03.4X.20 ↔ Exzision oder Destruktion einer sonstigen Läsion an Rückenmark (intramedullär)
- 03.51 ↔ Plastische Rekonstruktion an einer spinalen Meningozele
- 03.52 ↔ Plastische Rekonstruktion an einer spinalen Myelomenigozele
- 03.59.10 ↔ Sonstige plastische Rekonstruktion und Operationen an Strukturen des Spinalkanals, Verschluss einer Diastematomyelie

| | | | |
|------------|---|------------|--|
| 03.59.11 ↔ | Sonstige plastische Rekonstruktion und Operationen an Strukturen des Spinalkanals, Durchtrennung eines Filum terminale | 7A.73.1E ↔ | Nicht-dynamische Stabilisierung der Wirbelsäule durch Osteosynthese ohne Fusion der Wirbel, Zugang dorsal und dorsolateral, 13 Segmente |
| 7A.28.51 ↔ | Osteotomie an der Wirbelsäule, Grad V | 7A.73.1F ↔ | Nicht-dynamische Stabilisierung der Wirbelsäule durch Osteosynthese ohne Fusion der Wirbel, Zugang dorsal und dorsolateral, 14 und mehr Segmente |
| 7A.28.61 ↔ | Osteotomie an der Wirbelsäule, Grad VI | 7A.73.21 ↔ | Nicht-dynamische Stabilisierung der Wirbelsäule durch Osteosynthese ohne Fusion der Wirbel, Zugang ventral, 1 Segment |
| 7A.44.23 ↔ | Kyphoplastie mit Wirbelkörperaufrichtung durch aufblähbaren Ballon, 3 Wirbelkörper | 7A.73.22 ↔ | Nicht-dynamische Stabilisierung der Wirbelsäule durch Osteosynthese ohne Fusion der Wirbel, Zugang ventral, 2 Segmente |
| 7A.44.24 ↔ | Kyphoplastie mit Wirbelkörperaufrichtung durch aufblähbaren Ballon, 4 Wirbelkörper und mehr | 7A.73.23 ↔ | Nicht-dynamische Stabilisierung der Wirbelsäule durch Osteosynthese ohne Fusion der Wirbel, Zugang ventral, 3 Segmente |
| 7A.44.33 ↔ | Kyphoplastie mit Wirbelkörperaufrichtung durch aufrichtbares Implantat, 3 Wirbelkörper | 7A.73.24 ↔ | Nicht-dynamische Stabilisierung der Wirbelsäule durch Osteosynthese ohne Fusion der Wirbel, Zugang ventral, 4 Segmente |
| 7A.44.34 ↔ | Kyphoplastie mit Wirbelkörperaufrichtung durch aufrichtbares Implantat, 4 Wirbelkörper und mehr | 7A.73.25 ↔ | Nicht-dynamische Stabilisierung der Wirbelsäule durch Osteosynthese ohne Fusion der Wirbel, Zugang ventral, 5 Segmente |
| 7A.44.93 ↔ | Kyphoplastie durch sonstige Vorrichtung zur Wirbelkörperaufrichtung, 3 Wirbelkörper | 7A.73.26 ↔ | Nicht-dynamische Stabilisierung der Wirbelsäule durch Osteosynthese ohne Fusion der Wirbel, Zugang ventral, 6 Segmente |
| 7A.44.94 ↔ | Kyphoplastie durch sonstige Vorrichtung zur Wirbelkörperaufrichtung, 4 Wirbelkörper und mehr | 7A.73.27 ↔ | Nicht-dynamische Stabilisierung der Wirbelsäule durch Osteosynthese ohne Fusion der Wirbel, Zugang ventral, 7 Segmente |
| 7A.71.21 ↔ | Fusion von Wirbeln mit Stabilisierung der Wirbelsäule, Zugang ventral, 1 Segment | 7A.73.28 ↔ | Nicht-dynamische Stabilisierung der Wirbelsäule durch Osteosynthese ohne Fusion der Wirbel, Zugang ventral, 8 Segmente |
| 7A.72.11 ↔ | Dynamische Stabilisierung der Wirbelsäule, Zugang dorsal und dorsolateral, 1 Segment | 7A.73.2A ↔ | Nicht-dynamische Stabilisierung der Wirbelsäule durch Osteosynthese ohne Fusion der Wirbel, Zugang ventral, 9 Segmente |
| 7A.72.12 ↔ | Dynamische Stabilisierung der Wirbelsäule, Zugang dorsal und dorsolateral, 2 Segmente | 7A.73.2B ↔ | Nicht-dynamische Stabilisierung der Wirbelsäule durch Osteosynthese ohne Fusion der Wirbel, Zugang ventral, 10 Segmente |
| 7A.72.21 ↔ | Dynamische Stabilisierung der Wirbelsäule, Zugang ventral, 1 Segment | 7A.73.2C ↔ | Nicht-dynamische Stabilisierung der Wirbelsäule durch Osteosynthese ohne Fusion der Wirbel, Zugang ventral, 11 Segmente |
| 7A.72.22 ↔ | Dynamische Stabilisierung der Wirbelsäule, Zugang ventral, 2 Segmente | 7A.73.2D ↔ | Nicht-dynamische Stabilisierung der Wirbelsäule durch Osteosynthese ohne Fusion der Wirbel, Zugang ventral, 12 Segmente |
| 7A.73.11 ↔ | Nicht-dynamische Stabilisierung der Wirbelsäule durch Osteosynthese ohne Fusion der Wirbel, Zugang dorsal und dorsolateral, 1 Segment | 7A.73.2E ↔ | Nicht-dynamische Stabilisierung der Wirbelsäule durch Osteosynthese ohne Fusion der Wirbel, Zugang ventral, 13 Segmente |
| 7A.73.12 ↔ | Nicht-dynamische Stabilisierung der Wirbelsäule durch Osteosynthese ohne Fusion der Wirbel, Zugang dorsal und dorsolateral, 2 Segmente | 7A.73.2F ↔ | Nicht-dynamische Stabilisierung der Wirbelsäule durch Osteosynthese ohne Fusion der Wirbel, Zugang ventral, 14 und mehr Segmente |
| 7A.73.13 ↔ | Nicht-dynamische Stabilisierung der Wirbelsäule durch Osteosynthese ohne Fusion der Wirbel, Zugang dorsal und dorsolateral, 3 Segmente | 7A.74.11 ↔ | Fusion von Wirbeln zur Stellungskorrektur, Zugang dorsal und dorsolateral, 1 Segment |
| 7A.73.14 ↔ | Nicht-dynamische Stabilisierung der Wirbelsäule durch Osteosynthese ohne Fusion der Wirbel, Zugang dorsal und dorsolateral, 4 Segmente | 7A.74.12 ↔ | Fusion von Wirbeln zur Stellungskorrektur, Zugang dorsal und dorsolateral, 2 Segmente |
| 7A.73.15 ↔ | Nicht-dynamische Stabilisierung der Wirbelsäule durch Osteosynthese ohne Fusion der Wirbel, Zugang dorsal und dorsolateral, 5 Segmente | 7A.74.21 ↔ | Fusion von Wirbeln zur Stellungskorrektur, Zugang ventral, 1 Segment |
| 7A.73.16 ↔ | Nicht-dynamische Stabilisierung der Wirbelsäule durch Osteosynthese ohne Fusion der Wirbel, Zugang dorsal und dorsolateral, 6 Segmente | 7A.74.22 ↔ | Fusion von Wirbeln zur Stellungskorrektur, Zugang ventral, 2 Segmente |
| 7A.73.17 ↔ | Nicht-dynamische Stabilisierung der Wirbelsäule durch Osteosynthese ohne Fusion der Wirbel, Zugang dorsal und dorsolateral, 7 Segmente | 93.41 ‡↔ | Wirbelsäulentraktion durch Vorrichtung am Schädel |
| 7A.73.18 ↔ | Nicht-dynamische Stabilisierung der Wirbelsäule durch Osteosynthese ohne Fusion der Wirbel, Zugang dorsal und dorsolateral, 8 Segmente | | |
| 7A.73.1A ↔ | Nicht-dynamische Stabilisierung der Wirbelsäule durch Osteosynthese ohne Fusion der Wirbel, Zugang dorsal und dorsolateral, 9 Segmente | | |
| 7A.73.1B ↔ | Nicht-dynamische Stabilisierung der Wirbelsäule durch Osteosynthese ohne Fusion der Wirbel, Zugang dorsal und dorsolateral, 10 Segmente | | |
| 7A.73.1C ↔ | Nicht-dynamische Stabilisierung der Wirbelsäule durch Osteosynthese ohne Fusion der Wirbel, Zugang dorsal und dorsolateral, 11 Segmente | | |
| 7A.73.1D ↔ | Nicht-dynamische Stabilisierung der Wirbelsäule durch Osteosynthese ohne Fusion der Wirbel, Zugang dorsal und dorsolateral, 12 Segmente | | |

ADRG I11**Rekonstruktion bei Fehlbildung oder Verlängerung von Extremitäten**

Mindestens eine Prozedur in Tabelle I11-2 oder (Hauptdiagnose in Tabelle I11-1 und Prozedur in Tabelle I11-3 und Prozedur in Tabelle I11-4)

DRG I11A**Rekonstruktion bei Fehlbildung oder Verlängerung von Extremitäten, Alter < 18 Jahre**

Alter < 18 Jahre

DRG I11B**Rekonstruktion bei Fehlbildung oder Verlängerung von Extremitäten, Alter > 17 Jahre****Diagnose I11-1**

| | | | |
|--------|---|--------|---|
| M21.00 | Valgusdeformität, anderenorts nicht klassifiziert: Mehrere Lokalisationen | M21.21 | Flexionsdeformität: Schulterregion [Klavikula, Skapula, Akromioklavikular-, Schulter-, Sternoklavikulargelenk] |
| M21.01 | Valgusdeformität, anderenorts nicht klassifiziert: Schulterregion [Klavikula, Skapula, Akromioklavikular-, Schulter-, Sternoklavikulargelenk] | M21.22 | Flexionsdeformität: Oberarm [Humerus, Ellenbogengelenk] |
| M21.02 | Valgusdeformität, anderenorts nicht klassifiziert: Oberarm [Humerus, Ellenbogengelenk] | M21.23 | Flexionsdeformität: Unterarm [Radius, Ulna, Handgelenk] |
| M21.03 | Valgusdeformität, anderenorts nicht klassifiziert: Unterarm [Radius, Ulna, Handgelenk] | M21.24 | Flexionsdeformität: Hand [Finger, Handwurzel, Mittelhand, Gelenke zwischen diesen Knochen] |
| M21.04 | Valgusdeformität, anderenorts nicht klassifiziert: Hand [Finger, Handwurzel, Mittelhand, Gelenke zwischen diesen Knochen] | M21.25 | Flexionsdeformität: Beckenregion und Oberschenkel [Becken, Femur, Gesäß, Hüfte, Hüftgelenk, Iliosakralgelenk] |
| M21.05 | Valgusdeformität, anderenorts nicht klassifiziert: Beckenregion und Oberschenkel [Becken, Femur, Gesäß, Hüfte, Hüftgelenk, Iliosakralgelenk] | M21.26 | Flexionsdeformität: Unterschenkel [Fibula, Tibia, Kniegelenk] |
| M21.06 | Valgusdeformität, anderenorts nicht klassifiziert: Unterschenkel [Fibula, Tibia, Kniegelenk] | M21.27 | Flexionsdeformität: Knöchel und Fuß [Fußwurzel, Mittelfuß, Zehen, Sprunggelenk, sonstige Gelenke des Fußes] |
| M21.07 | Valgusdeformität, anderenorts nicht klassifiziert: Knöchel und Fuß [Fußwurzel, Mittelfuß, Zehen, Sprunggelenk, sonstige Gelenke des Fußes] | M21.28 | Flexionsdeformität: Sonstige [Hals, Kopf, Rippen, Rumpf, Schädel, Wirbelsäule] |
| M21.08 | Valgusdeformität, anderenorts nicht klassifiziert: Sonstige [Hals, Kopf, Rippen, Rumpf, Schädel, Wirbelsäule] | M21.29 | Flexionsdeformität: Nicht näher bezeichnete Lokalisation |
| M21.09 | Valgusdeformität, anderenorts nicht klassifiziert: Nicht näher bezeichnete Lokalisation | M21.60 | Erworbener Hohlfuß [Pes cavus] |
| M21.10 | Varusdeformität, anderenorts nicht klassifiziert: Mehrere Lokalisationen | M21.61 | Erworbener Knick-Plattfuß [Pes planovalgus] |
| M21.11 | Varusdeformität, anderenorts nicht klassifiziert: Schulterregion [Klavikula, Skapula, Akromioklavikular-, Schulter-, Sternoklavikulargelenk] | M21.62 | Erworbener Spitzfuß [Pes equinus] |
| M21.12 | Varusdeformität, anderenorts nicht klassifiziert: Oberarm [Humerus, Ellenbogengelenk] | M21.63 | Erworbener Spreizfuß |
| M21.13 | Varusdeformität, anderenorts nicht klassifiziert: Unterarm [Radius, Ulna, Handgelenk] | M21.68 | Sonstige erworbene Deformitäten des Knöchels und des Fußes |
| M21.14 | Varusdeformität, anderenorts nicht klassifiziert: Hand [Finger, Handwurzel, Mittelhand, Gelenke zwischen diesen Knochen] | M21.70 | Unterschiedliche Extremitätenlänge (erworben): Mehrere Lokalisationen |
| M21.15 | Varusdeformität, anderenorts nicht klassifiziert: Beckenregion und Oberschenkel [Becken, Femur, Gesäß, Hüfte, Hüftgelenk, Iliosakralgelenk] | M21.71 | Unterschiedliche Extremitätenlänge (erworben): Schulterregion [Klavikula, Skapula, Akromioklavikular-, Schulter-, Sternoklavikulargelenk] |
| M21.16 | Varusdeformität, anderenorts nicht klassifiziert: Unterschenkel [Fibula, Tibia, Kniegelenk] | M21.72 | Unterschiedliche Extremitätenlänge (erworben): Oberarm [Humerus, Ellenbogengelenk] |
| M21.17 | Varusdeformität, anderenorts nicht klassifiziert: Knöchel und Fuß [Fußwurzel, Mittelfuß, Zehen, Sprunggelenk, sonstige Gelenke des Fußes] | M21.73 | Unterschiedliche Extremitätenlänge (erworben): Unterarm [Radius, Ulna, Handgelenk] |
| M21.18 | Varusdeformität, anderenorts nicht klassifiziert: Sonstige [Hals, Kopf, Rippen, Rumpf, Schädel, Wirbelsäule] | M21.74 | Unterschiedliche Extremitätenlänge (erworben): Hand [Finger, Handwurzel, Mittelhand, Gelenke zwischen diesen Knochen] |
| M21.19 | Varusdeformität, anderenorts nicht klassifiziert: Nicht näher bezeichnete Lokalisation | M21.75 | Unterschiedliche Extremitätenlänge (erworben): Beckenregion und Oberschenkel [Becken, Femur, Gesäß, Hüfte, Hüftgelenk, Iliosakralgelenk] |
| M21.20 | Flexionsdeformität: Mehrere Lokalisationen | M21.76 | Unterschiedliche Extremitätenlänge (erworben): Unterschenkel [Fibula, Tibia, Kniegelenk] |
| | | M21.77 | Unterschiedliche Extremitätenlänge (erworben): Knöchel und Fuß [Fußwurzel, Mittelfuß, Zehen, Sprunggelenk, sonstige Gelenke des Fußes] |
| | | M21.79 | Unterschiedliche Extremitätenlänge (erworben): Nicht näher bezeichnete Lokalisation |
| | | M21.80 | Sonstige näher bezeichnete erworbene Deformitäten der Extremitäten: Mehrere Lokalisationen |

| | | | |
|--------|--|-------|---|
| M21.81 | Sonstige näher bezeichnete erworbene Deformitäten der Extremitäten: Schulterregion [Klavikula, Skapula, Akromioklavikular-, Schulter-, Sternoklavikulargelenk] | Q71.8 | Sonstige Reduktionsdefekte der oberen Extremität(en) |
| M21.82 | Sonstige näher bezeichnete erworbene Deformitäten der Extremitäten: Oberarm [Humerus, Ellenbogengelenk] | Q71.9 | Reduktionsdefekt der oberen Extremität, nicht näher bezeichnet |
| M21.83 | Sonstige näher bezeichnete erworbene Deformitäten der Extremitäten: Unterarm [Radius, Ulna, Handgelenk] | Q72.0 | Angeborenes vollständiges Fehlen der unteren Extremität(en) |
| M21.84 | Sonstige näher bezeichnete erworbene Deformitäten der Extremitäten: Hand [Finger, Handwurzel, Mittelhand, Gelenke zwischen diesen Knochen] | Q72.1 | Angeborenes Fehlen des Ober- und Unterschenkels bei vorhandenem Fuß |
| M21.85 | Sonstige näher bezeichnete erworbene Deformitäten der Extremitäten: Beckenregion und Oberschenkel [Becken, Femur, Gesäß, Hüfte, Hüftgelenk, Iliosakralgelenk] | Q72.2 | Angeborenes Fehlen sowohl des Unterschenkels als auch des Fußes |
| M21.86 | Sonstige näher bezeichnete erworbene Deformitäten der Extremitäten: Unterschenkel [Fibula, Tibia, Kniegelenk] | Q72.3 | Angeborenes Fehlen des Fußes oder einer oder mehrerer Zehen |
| M21.89 | Sonstige näher bezeichnete erworbene Deformitäten der Extremitäten: Nicht näher bezeichnete Lokalisation | Q72.4 | Longitudinaler Reduktionsdefekt des Femurs |
| Q71.0 | Angeborenes vollständiges Fehlen der oberen Extremität(en) | Q72.5 | Longitudinaler Reduktionsdefekt der Tibia |
| Q71.1 | Angeborenes Fehlen des Ober- und Unterarmes bei vorhandener Hand | Q72.6 | Longitudinaler Reduktionsdefekt der Fibula |
| Q71.2 | Angeborenes Fehlen sowohl des Unterarmes als auch der Hand | Q72.7 | Spaltfuß |
| Q71.3 | Angeborenes Fehlen der Hand oder eines oder mehrerer Finger | Q72.8 | Sonstige Reduktionsdefekte der unteren Extremität(en) |
| Q71.4 | Longitudinaler Reduktionsdefekt des Radius | Q72.9 | Reduktionsdefekt der unteren Extremität, nicht näher bezeichnet |
| Q71.5 | Longitudinaler Reduktionsdefekt der Ulna | Q73.0 | Angeborenes Fehlen nicht näher bezeichneter Extremität(en) |
| Q71.6 | Spalthand | Q73.1 | Phokomelie nicht näher bezeichneter Extremität(en) |
| | | Q73.8 | Sonstige Reduktionsdefekte nicht näher bezeichneter Extremität(en) |
| | | Q74.0 | Sonstige angeborene Fehlbildungen der oberen Extremität(en) und des Schultergürtels |
| | | Q74.1 | Angeborene Fehlbildung des Knies |
| | | Q74.2 | Sonstige angeborene Fehlbildungen der unteren Extremität(en) und des Beckengürtels |
| | | Q74.3 | Arthrogryposis multiplex congenita |
| | | Q74.8 | Sonstige näher bezeichnete angeborene Fehlbildungen der Extremität(en) |
| | | Q74.9 | Nicht näher bezeichnete angeborene Fehlbildung der Extremität(en) |

Prozedur I11-2

| | | | |
|------------|--|------------|--|
| 77.32.10 ↔ | Kortikotomie bei Segmenttransport am Humerus | 78.35.19 ↔ | Verlängerungsosteotomie an sonstigen Teilen des Femur |
| 77.33.10 ↔ | Kortikotomie bei Segmenttransport an Radius und Ulna | 78.35.99 ↔ | Verlängerungsosteotomie am Femur, sonstige |
| 77.35.11 ↔ | Kortikotomie bei Segmenttransport am Schenkelhals | 78.37 ↔ | Verlängerungsosteotomie an Tibia und Fibula |
| 77.35.21 ↔ | Kortikotomie bei Segmenttransport an sonstigen Teilen des Femurs | 84.53.00 ↔ | Implantation von interner Verlängerungsvorrichtung der Extremitäten mit kinetischer Traktion, n.n.bez. |
| 77.37.12 ↔ | Kortikotomie bei Segmenttransport an der Tibia | 84.53.10 ↔ | Implantation eines nicht motorisierten internen Verlängerungs- oder Knochentransportsystem |
| 77.37.21 ↔ | Kortikotomie bei Segmenttransport an der Fibula | 84.53.11 ↔ | Implantation eines motorisierten internen Verlängerungs- oder Knochentransportsystem |
| 78.32 ↔ | Verlängerungsosteotomie am Humerus | 84.53.99 ↔ | Implantation von interner Verlängerungsvorrichtung der Extremitäten mit kinetischer Traktion, sonstige |
| 78.33 ↔ | Verlängerungsosteotomie an Radius und Ulna | | |
| 78.35.00 ↔ | Verlängerungsosteotomie am Femur, n.n.bez. | | |
| 78.35.10 ↔ | Verlängerungsosteotomie am Schenkelhals | | |

Prozedur I11-3

| | | | |
|------------|---|------------|---|
| 77.22 ↔ | Keilosteotomie am Humerus | 77.28.99 ↔ | Keilosteotomie an Tarsalia und Metatarsalia, sonstige |
| 77.23 ↔ | Keilosteotomie an Radius und Ulna | 77.29.10 ↔ | Keilosteotomie an Phalangen der Hand |
| 77.24 ↔ | Keilosteotomie an Karpalia und Metakarpalia | 77.29.40 ↔ | Keilosteotomie an Phalangen des Fusses |
| 77.25.00 ↔ | Keilosteotomie am Femur, n.n.bez. | 77.31.10 ↔ | Sonstige Knochendurchtrennung an Skapula |
| 77.25.10 ↔ | Keilosteotomie am Schenkelhals | 77.31.11 ↔ | Sonstige Knochendurchtrennung an Klavikula |
| 77.25.20 ↔ | Keilosteotomie am sonstigen Femur | 77.32.10 ↔ | Kortikotomie bei Segmenttransport am Humerus |
| 77.25.99 ↔ | Keilosteotomie am Femur, sonstige | 77.33.00 ↔ | Sonstige Knochendurchtrennung an Radius und Ulna, n.n.bez. |
| 77.27.00 ↔ | Keilosteotomie an Tibia und Fibula, n.n.bez. | 77.33.10 ↔ | Kortikotomie bei Segmenttransport an Radius und Ulna |
| 77.27.10 ↔ | Keilosteotomie an der Tibia | 77.33.11 ↔ | Komplexe (mehrdimensionale) Osteotomie (mit Achsenkorrektur) an Radius und Ulna |
| 77.27.20 ↔ | Keilosteotomie an der Fibula | 77.33.20 ↔ | Knochendurchtrennung an distaler Ulna und Ulnaschaft |
| 77.27.99 ↔ | Keilosteotomie an Tibia und Fibula, sonstige | | |
| 77.28.00 ↔ | Keilosteotomie an Tarsalia und Metatarsalia, n.n.bez. | | |
| 77.28.10 ↔ | Keilosteotomie am Talus | | |
| 77.28.20 ↔ | Keilosteotomie am Kalkaneus | | |
| 77.28.30 ↔ | Keilosteotomie an sonstigen Tarsalia | | |
| 77.28.40 ↔ | Keilosteotomie an Metatarsalia | | |

| | |
|--|--|
| 77.33.99 ↔ Sonstige Knochendurchtrennung an Radius und Ulna, sonstige | 78.24.12 ↔ Therapeutische Epiphyseolyse an Karpalia und Metakarpalia |
| 77.34.00 ↔ Sonstige Knochendurchtrennung an Karpalia und Metakarpalia, n.n.bez. | 78.24.99 ↔ Verkürzungsosteotomie an Karpalia und Metakarpalia, sonstige |
| 77.34.10 ↔ Rotationsosteotomie an Karpalia und Metakarpalia | 78.25.00 ↔ Verkürzungsosteotomie am Femur, n.n.bez. |
| 77.34.11 ↔ Komplexe (mehrdimensionale) Osteotomie an Karpalia und Metakarpalia | 78.25.10 ↔ Temporäre Epiphyseodese am Schenkelhals |
| 77.34.99 ↔ Sonstige Knochendurchtrennung an Karpalia und Metakarpalia, sonstige | 78.25.11 ↔ Permanente Epiphyseodese am Schenkelhals |
| 77.35.00 ↔ Sonstige Knochendurchtrennung am Femur, n.n.bez. | 78.25.12 ↔ Therapeutische Epiphyseolyse am Schenkelhals |
| 77.35.10 ↔ Rotationsosteotomie am Schenkelhals | 78.25.19 ↔ Sonstige Verkürzungsosteotomie am Schenkelhals |
| 77.35.11 ↔ Kortikotomie bei Segmenttransport am Schenkelhals | 78.25.20 ↔ Temporäre Epiphyseodese an sonstigen Teilen des Femur |
| 77.35.12 ↔ Komplexe (mehrdimensionale) Osteotomie (mit Achsenkorrektur) am Schenkelhals | 78.25.21 ↔ Permanente Epiphyseodese an sonstigen Teilen des Femur |
| 77.35.19 ↔ Sonstige Knochendurchtrennung am Schenkelhals | 78.25.22 ↔ Therapeutische Epiphyseolyse an sonstigen Teilen des Femur |
| 77.35.20 ↔ Rotationsosteotomie an sonstigen Teilen des Femurs | 78.25.99 ↔ Verkürzungsosteotomie am Femur, sonstige |
| 77.35.21 ↔ Kortikotomie bei Segmenttransport an sonstigen Teilen des Femurs | 78.27.00 ↔ Verkürzungsosteotomie an Tibia und Fibula, n.n.bez. |
| 77.35.22 ↔ Komplexe (mehrdimensionale) Osteotomie (mit Achsenkorrektur) an sonstigen Teilen des Femurs | 78.27.10 ↔ Temporäre Epiphyseodese an der Tibia |
| 77.35.24 ↔ Trochanterosteotomie bei chirurgischer Hüftluxation | 78.27.11 ↔ Permanente Epiphyseodese an der Tibia |
| 77.35.99 ↔ Sonstige Knochendurchtrennung am Femur, sonstige | 78.27.12 ↔ Therapeutische Epiphyseolyse an der Tibia |
| 77.37.00 ↔ Sonstige Knochendurchtrennung an Tibia und Fibula, n.n.bez. | 78.27.19 ↔ Sonstige Verkürzungsosteotomie an der Tibia |
| 77.37.10 ↔ Rotationsosteotomie an der Tibia | 78.27.20 ↔ Temporäre Epiphyseodese an der Fibula |
| 77.37.12 ↔ Kortikotomie bei Segmenttransport an der Tibia | 78.27.21 ↔ Permanente Epiphyseodese an der Fibula |
| 77.37.13 ↔ Komplexe (mehrdimensionale) Osteotomie (mit Achsenkorrektur) an der Tibia | 78.27.22 ↔ Therapeutische Epiphyseolyse an der Fibula |
| 77.37.14 ↔ Valgisierende oder varisierende Osteotomie an der Tibia | 78.27.29 ↔ Sonstige Verkürzungsosteotomie an der Fibula |
| 77.37.19 ↔ Sonstige Knochendurchtrennung an der Tibia | 78.27.99 ↔ Verkürzungsosteotomie an Tibia und Fibula, sonstige |
| 77.37.20 ↔ Rotationsosteotomie an der Fibula | 78.28.00 ↔ Verkürzungsosteotomie an Tarsalia und Metatarsalia, n.n.bez. |
| 77.37.21 ↔ Kortikotomie bei Segmenttransport an der Fibula | 78.28.10 ↔ Temporäre Epiphyseodese an Tarsalia und Metatarsalia |
| 77.37.22 ↔ Komplexe (mehrdimensionale) Osteotomie (mit Achsenkorrektur) an der Fibula | 78.28.11 ↔ Permanente Epiphyseodese an Tarsalia und Metatarsalia |
| 77.37.29 ↔ Sonstige Knochendurchtrennung an der Fibula | 78.28.12 ↔ Therapeutische Epiphyseolyse an Tarsalia und Metatarsalia |
| 77.37.99 ↔ Sonstige Knochendurchtrennung an Tibia und Fibula, sonstige | 78.28.20 ↔ Sonstige Verkürzungsosteotomie am Kalkaneus |
| 77.38.00 ↔ Sonstige Knochendurchtrennung an Tarsalia und Metatarsalia, n.n.bez. | 78.28.21 ↔ Sonstige Verkürzungsosteotomie an sonstigen Tarsalia |
| 77.38.10 ↔ Rotationsosteotomie an Tarsalia | 78.28.22 ↔ Sonstige Verkürzungsosteotomie an Metatarsalia |
| 77.38.11 ↔ Kortikotomie bei Segmenttransport an Tarsalia | 78.28.99 ↔ Verkürzungsosteotomie an Tarsalia und Metatarsalia, sonstige |
| 77.38.12 ↔ Komplexe (mehrdimensionale) Osteotomie (mit Achsenkorrektur) an Tarsalia | 78.29.10 ↔ Temporäre Epiphyseodese an Phalangen der Hand |
| 77.38.13 ↔ Komplexe (mehrdimensionale) Osteotomie (mit Achsenkorrektur) an Metatarsalia | 78.29.11 ↔ Permanente Epiphyseodese an Phalangen der Hand |
| 77.38.19 ↔ Sonstige Knochendurchtrennung an Tarsalia | 78.29.12 ↔ Therapeutische Epiphyseolyse an Phalangen der Hand |
| 77.38.29 ↔ Sonstige Knochendurchtrennung an Metatarsalia | 78.29.19 ↔ Sonstige Verkürzungsosteotomie an Phalangen der Hand |
| 77.38.99 ↔ Sonstige Knochendurchtrennung an Tarsalia und Metatarsalia, sonstige | 78.29.40 ↔ Temporäre Epiphyseodese an Phalangen des Fusses |
| 77.39.10 ↔ Rotationsosteotomie an Phalangen der Hand | 78.29.41 ↔ Permanente Epiphyseodese an Phalangen des Fusses |
| 77.39.40 ↔ Korrekturosteotomie an Phalangen des Fusses | 78.29.42 ↔ Therapeutische Epiphyseolyse an Phalangen des Fusses |
| 77.39.49 ↔ Sonstige Knochendurchtrennung an Phalangen des Fusses | 78.29.49 ↔ Sonstige Verkürzungsosteotomie an Phalangen des Fusses |
| 78.22.00 ↔ Verkürzungsosteotomie am Humerus, n.n.bez. | 78.30 ↔ Verlängerungsosteotomie von Extremitäten, ohne Angabe der Lokalisation |
| 78.22.10 ↔ Temporäre Epiphyseodese am Humerus | 78.31 ↔ Verlängerungsosteotomie an Skapula und Klavikula |
| 78.22.11 ↔ Permanente Epiphyseodese am Humerus | 78.32 ↔ Verlängerungsosteotomie am Humerus |
| 78.22.12 ↔ Therapeutische Epiphyseolyse am Humerus | 78.33 ↔ Verlängerungsosteotomie an Radius und Ulna |
| 78.22.99 ↔ Verkürzungsosteotomie am Humerus, sonstige | 78.34 ↔ Verlängerungsosteotomie an Karpalia und Metakarpalia |
| 78.23.00 ↔ Verkürzungsosteotomie an Radius und Ulna, n.n.bez. | 78.35.00 ↔ Verlängerungsosteotomie am Femur, n.n.bez. |
| 78.23.10 ↔ Temporäre Epiphyseodese an Radius und Ulna | 78.35.10 ↔ Verlängerungsosteotomie am Schenkelhals |
| 78.23.11 ↔ Permanente Epiphyseodese an Radius und Ulna | 78.35.19 ↔ Verlängerungsosteotomie an sonstigen Teilen des Femur |
| 78.23.12 ↔ Therapeutische Epiphyseolyse an Radius und Ulna | 78.35.99 ↔ Verlängerungsosteotomie am Femur, sonstige |
| 78.23.99 ↔ Verkürzungsosteotomie an Radius und Ulna, sonstige | 78.37 ↔ Verlängerungsosteotomie an Tibia und Fibula |
| 78.24.00 ↔ Verkürzungsosteotomie an Karpalia und Metakarpalia, n.n.bez. | 78.38.00 ↔ Verlängerungsosteotomie an Tarsalia und Metatarsalia, n.n.bez. |
| 78.24.10 ↔ Temporäre Epiphyseodese an Karpalia und Metakarpalia | 78.38.10 ↔ Verlängerungsosteotomie am Kalkaneus |
| 78.24.11 ↔ Permanente Epiphyseodese an Karpalia und Metakarpalia | 78.38.19 ↔ Verlängerungsosteotomie an sonstigen Tarsalia |
| | 78.38.20 ↔ Verlängerungsosteotomie an Metatarsalia |

| | | | |
|------------|--|------------|--|
| 78.38.99 ↔ | Verlängerungsosteotomie an Tarsalia und Metatarsalia, sonstige | 78.45 ↔ | Sonstige plastische Rekonstruktion am Femur |
| 78.39.10 ↔ | Verlängerungsosteotomie an Phalangen der Hand | 78.47.00 ↔ | Sonstige plastische Rekonstruktion an Tibia und Fibula, n.n.bez. |
| 78.39.30 ↔ | Verlängerungsosteotomie an Phalangen des Fusses | 78.47.10 ↔ | Sonstige plastische Rekonstruktion an Tibia |
| 78.39.99 ↔ | Verlängerungsosteotomie an anderen näher bezeichneten Knochen, sonstige | 78.47.20 ↔ | Sonstige plastische Rekonstruktion an Fibula |
| 78.41.00 ↔ | Sonstige plastische Rekonstruktion an Skapula, Klavikula, Rippen und Sternum, n.n.bez. | 78.47.99 ↔ | Sonstige plastische Rekonstruktion an Tibia und Fibula, sonstige |
| 78.41.10 ↔ | Sonstige plastische Rekonstruktion an Skapula und Klavikula | 78.48 ↔ | Sonstige plastische Rekonstruktion an Tarsalia und Metatarsalia |
| 78.41.20 ↔ | Sonstige plastische Rekonstruktion an Rippen und Sternum | 78.49.11 ↔ | Sonstige plastische Rekonstruktion an Phalangen der Hand |
| 78.42 ↔ | Sonstige plastische Rekonstruktion am Humerus | 78.49.12 ↔ | Sonstige plastische Rekonstruktion am Becken |
| 78.43 ↔ | Sonstige plastische Rekonstruktion an Radius und Ulna | 78.49.13 ↔ | Sonstige plastische Rekonstruktion an Phalangen des Fusses |
| 78.44 ↔ | Sonstige plastische Rekonstruktion an Karpalia und Metakarpalia | 7A.28.31 ↔ | Osteotomie an der Wirbelsäule, Grad III |
| | | 7A.28.41 ↔ | Osteotomie an der Wirbelsäule, Grad IV |

Prozedur I11-4

| | | | |
|----------|---|----------|---|
| 78.10 ‡↔ | Anlegen eines Fixateur externe, n.n.bez. | 84.72 ‡↔ | Anlegen einer externen Fixationsvorrichtung, Ringsystem |
| 84.71 ‡↔ | Anlegen einer externen Fixationsvorrichtung, eindimensional | 84.73 ‡↔ | Anlegen einer gemischten Vorrichtung |

ADRG I12**Knochen- und Gelenkinfektion / -entzündung mit verschiedenen Eingriffen am Muskel-Skelett-System und Bindegewebe**

Diagnose in Tabelle I12-1 und mindestens eine Prozedur in Tabelle I12-2

DRG I12A**Knochen- und Gelenkinfektion / -entzündung mit verschiedenen Eingriffen am Muskel-Skelett-System und Bindegewebe mit äusserst schweren CC od. IntK/IMCK 120 - 184 Aufwandspunkte**

PCCL > 3 oder Prozedur in Tabelle I12-3

DRG I12B**Knochen- und Gelenkinfektion / -entzündung mit verschiedenen Eingriffen am Muskel-Skelett-System und Bindegewebe mit schweren CC oder Revision des Kniegelenkes**

PCCL > 2 oder Prozedur in Tabelle I12-4

DRG I12C**Knochen- und Gelenkinfektion / -entzündung mit verschiedenen Eingriffen am Muskel-Skelett-System und Bindegewebe****Diagnose I12-1**

| | | | |
|--------|--|--------|--|
| A18.0 | Tuberkulose der Knochen und Gelenke | M00.11 | Arthritis und Polyarthritis durch Pneumokokken: Schulterregion [Klavikula, Skapula, Akromioklavikular-, Schulter-, Sternoklavikulargelenk] |
| M00.00 | Arthritis und Polyarthritis durch Staphylokokken: Mehrere Lokalisationen | M00.12 | Arthritis und Polyarthritis durch Pneumokokken: Oberarm [Humerus, Ellenbogengelenk] |
| M00.01 | Arthritis und Polyarthritis durch Staphylokokken: Schulterregion [Klavikula, Skapula, Akromioklavikular-, Schulter-, Sternoklavikulargelenk] | M00.13 | Arthritis und Polyarthritis durch Pneumokokken: Unterarm [Radius, Ulna, Handgelenk] |
| M00.02 | Arthritis und Polyarthritis durch Staphylokokken: Oberarm [Humerus, Ellenbogengelenk] | M00.15 | Arthritis und Polyarthritis durch Pneumokokken: Beckenregion und Oberschenkel [Becken, Femur, Gesäß, Hüfte, Hüftgelenk, Iliosakralgelenk] |
| M00.03 | Arthritis und Polyarthritis durch Staphylokokken: Unterarm [Radius, Ulna, Handgelenk] | M00.16 | Arthritis und Polyarthritis durch Pneumokokken: Unterschenkel [Fibula, Tibia, Kniegelenk] |
| M00.05 | Arthritis und Polyarthritis durch Staphylokokken: Beckenregion und Oberschenkel [Becken, Femur, Gesäß, Hüfte, Hüftgelenk, Iliosakralgelenk] | M00.20 | Arthritis und Polyarthritis durch sonstige Streptokokken: Mehrere Lokalisationen |
| M00.06 | Arthritis und Polyarthritis durch Staphylokokken: Unterschenkel [Fibula, Tibia, Kniegelenk] | M00.21 | Arthritis und Polyarthritis durch sonstige Streptokokken: Schulterregion [Klavikula, Skapula, Akromioklavikular-, Schulter-, Sternoklavikulargelenk] |
| M00.10 | Arthritis und Polyarthritis durch Pneumokokken: Mehrere Lokalisationen | | |

| | | | |
|--------|--|--------|---|
| M00.22 | Arthritis und Polyarthritis durch sonstige Streptokokken: Oberarm [Humerus, Ellenbogengelenk] | M02.36 | Reiter-Krankheit: Unterschenkel [Fibula, Tibia, Kniegelenk] |
| M00.23 | Arthritis und Polyarthritis durch sonstige Streptokokken: Unterarm [Radius, Ulna, Handgelenk] | M02.90 | Reaktive Arthritis, nicht näher bezeichnet: Mehrere Lokalisationen |
| M00.25 | Arthritis und Polyarthritis durch sonstige Streptokokken: Beckenregion und Oberschenkel [Becken, Femur, Gesäß, Hüfte, Hüftgelenk, Iliosakralgelenk] | M02.91 | Reaktive Arthritis, nicht näher bezeichnet: Schulterregion [Klavikula, Skapula, Akromioklavikular-, Schulter-, Sternoklavikulargelenk] |
| M00.26 | Arthritis und Polyarthritis durch sonstige Streptokokken: Unterschenkel [Fibula, Tibia, Kniegelenk] | M02.92 | Reaktive Arthritis, nicht näher bezeichnet: Oberarm [Humerus, Ellenbogengelenk] |
| M00.80 | Arthritis und Polyarthritis durch sonstige näher bezeichnete bakterielle Erreger: Mehrere Lokalisationen | M02.93 | Reaktive Arthritis, nicht näher bezeichnet: Unterarm [Radius, Ulna, Handgelenk] |
| M00.81 | Arthritis und Polyarthritis durch sonstige näher bezeichnete bakterielle Erreger: Schulterregion [Klavikula, Skapula, Akromioklavikular-, Schulter-, Sternoklavikulargelenk] | M02.95 | Reaktive Arthritis, nicht näher bezeichnet: Beckenregion und Oberschenkel [Becken, Femur, Gesäß, Hüfte, Hüftgelenk, Iliosakralgelenk] |
| M00.82 | Arthritis und Polyarthritis durch sonstige näher bezeichnete bakterielle Erreger: Oberarm [Humerus, Ellenbogengelenk] | M02.96 | Reaktive Arthritis, nicht näher bezeichnet: Unterschenkel [Fibula, Tibia, Kniegelenk] |
| M00.83 | Arthritis und Polyarthritis durch sonstige näher bezeichnete bakterielle Erreger: Unterarm [Radius, Ulna, Handgelenk] | M05.00 | Felty-Syndrom: Mehrere Lokalisationen |
| M00.85 | Arthritis und Polyarthritis durch sonstige näher bezeichnete bakterielle Erreger: Beckenregion und Oberschenkel [Becken, Femur, Gesäß, Hüfte, Hüftgelenk, Iliosakralgelenk] | M05.01 | Felty-Syndrom: Schulterregion [Klavikula, Skapula, Akromioklavikular-, Schulter-, Sternoklavikulargelenk] |
| M00.86 | Arthritis und Polyarthritis durch sonstige näher bezeichnete bakterielle Erreger: Unterschenkel [Fibula, Tibia, Kniegelenk] | M05.02 | Felty-Syndrom: Oberarm [Humerus, Ellenbogengelenk] |
| M00.90 | Eitrige Arthritis, nicht näher bezeichnet: Mehrere Lokalisationen | M05.03 | Felty-Syndrom: Unterarm [Radius, Ulna, Handgelenk] |
| M00.91 | Eitrige Arthritis, nicht näher bezeichnet: Schulterregion [Klavikula, Skapula, Akromioklavikular-, Schulter-, Sternoklavikulargelenk] | M05.05 | Felty-Syndrom: Beckenregion und Oberschenkel [Becken, Femur, Gesäß, Hüfte, Hüftgelenk, Iliosakralgelenk] |
| M00.92 | Eitrige Arthritis, nicht näher bezeichnet: Oberarm [Humerus, Ellenbogengelenk] | M05.06 | Felty-Syndrom: Unterschenkel [Fibula, Tibia, Kniegelenk] |
| M00.93 | Eitrige Arthritis, nicht näher bezeichnet: Unterarm [Radius, Ulna, Handgelenk] | M05.20 | Vaskulitis bei seropositiver chronischer Polyarthritis: Mehrere Lokalisationen |
| M00.95 | Eitrige Arthritis, nicht näher bezeichnet: Beckenregion und Oberschenkel [Becken, Femur, Gesäß, Hüfte, Hüftgelenk, Iliosakralgelenk] | M05.21 | Vaskulitis bei seropositiver chronischer Polyarthritis: Schulterregion [Klavikula, Skapula, Akromioklavikular-, Schulter-, Sternoklavikulargelenk] |
| M00.96 | Eitrige Arthritis, nicht näher bezeichnet: Unterschenkel [Fibula, Tibia, Kniegelenk] | M05.22 | Vaskulitis bei seropositiver chronischer Polyarthritis: Oberarm [Humerus, Ellenbogengelenk] |
| M02.10 | Postenteritische Arthritis: Mehrere Lokalisationen | M05.23 | Vaskulitis bei seropositiver chronischer Polyarthritis: Unterarm [Radius, Ulna, Handgelenk] |
| M02.11 | Postenteritische Arthritis: Schulterregion [Klavikula, Skapula, Akromioklavikular-, Schulter-, Sternoklavikulargelenk] | M05.25 | Vaskulitis bei seropositiver chronischer Polyarthritis: Beckenregion und Oberschenkel [Becken, Femur, Gesäß, Hüfte, Hüftgelenk, Iliosakralgelenk] |
| M02.12 | Postenteritische Arthritis: Oberarm [Humerus, Ellenbogengelenk] | M05.26 | Vaskulitis bei seropositiver chronischer Polyarthritis: Unterschenkel [Fibula, Tibia, Kniegelenk] |
| M02.13 | Postenteritische Arthritis: Unterarm [Radius, Ulna, Handgelenk] | M05.30 | Seropositive chronische Polyarthritis mit Beteiligung sonstiger Organe und Organsysteme: Mehrere Lokalisationen |
| M02.15 | Postenteritische Arthritis: Beckenregion und Oberschenkel [Becken, Femur, Gesäß, Hüfte, Hüftgelenk, Iliosakralgelenk] | M05.31 | Seropositive chronische Polyarthritis mit Beteiligung sonstiger Organe und Organsysteme: Schulterregion [Klavikula, Skapula, Akromioklavikular-, Schulter-, Sternoklavikulargelenk] |
| M02.16 | Postenteritische Arthritis: Unterschenkel [Fibula, Tibia, Kniegelenk] | M05.32 | Seropositive chronische Polyarthritis mit Beteiligung sonstiger Organe und Organsysteme: Oberarm [Humerus, Ellenbogengelenk] |
| M02.30 | Reiter-Krankheit: Mehrere Lokalisationen | M05.33 | Seropositive chronische Polyarthritis mit Beteiligung sonstiger Organe und Organsysteme: Unterarm [Radius, Ulna, Handgelenk] |
| M02.31 | Reiter-Krankheit: Schulterregion [Klavikula, Skapula, Akromioklavikular-, Schulter-, Sternoklavikulargelenk] | M05.35 | Seropositive chronische Polyarthritis mit Beteiligung sonstiger Organe und Organsysteme: Beckenregion und Oberschenkel [Becken, Femur, Gesäß, Hüfte, Hüftgelenk, Iliosakralgelenk] |
| M02.32 | Reiter-Krankheit: Oberarm [Humerus, Ellenbogengelenk] | M05.36 | Seropositive chronische Polyarthritis mit Beteiligung sonstiger Organe und Organsysteme: Unterschenkel [Fibula, Tibia, Kniegelenk] |
| M02.33 | Reiter-Krankheit: Unterarm [Radius, Ulna, Handgelenk] | M05.80 | Sonstige seropositive chronische Polyarthritis: Mehrere Lokalisationen |
| M02.35 | Reiter-Krankheit: Beckenregion und Oberschenkel [Becken, Femur, Gesäß, Hüfte, Hüftgelenk, Iliosakralgelenk] | M05.81 | Sonstige seropositive chronische Polyarthritis: Schulterregion [Klavikula, Skapula, Akromioklavikular-, Schulter-, Sternoklavikulargelenk] |

| | | | |
|--------|--|--------|--|
| M05.82 | Sonstige seropositive chronische Polyarthritits: Oberarm [Humerus, Ellenbogengelenk] | M06.31 | Rheumaknoten: Schulterregion [Klavikula, Skapula, Akromioklavikular-, Schulter-, Sternoklavikulargelenk] |
| M05.83 | Sonstige seropositive chronische Polyarthritits: Unterarm [Radius, Ulna, Handgelenk] | M06.32 | Rheumaknoten: Oberarm [Humerus, Ellenbogengelenk] |
| M05.85 | Sonstige seropositive chronische Polyarthritits: Beckenregion und Oberschenkel [Becken, Femur, Gesäß, Hüfte, Hüftgelenk, Iliosakralgelenk] | M06.33 | Rheumaknoten: Unterarm [Radius, Ulna, Handgelenk] |
| M05.86 | Sonstige seropositive chronische Polyarthritits: Unterschenkel [Fibula, Tibia, Kniegelenk] | M06.35 | Rheumaknoten: Beckenregion und Oberschenkel [Becken, Femur, Gesäß, Hüfte, Hüftgelenk, Iliosakralgelenk] |
| M05.90 | Seropositive chronische Polyarthritits, nicht näher bezeichnet: Mehrere Lokalisationen | M06.36 | Rheumaknoten: Unterschenkel [Fibula, Tibia, Kniegelenk] |
| M05.91 | Seropositive chronische Polyarthritits, nicht näher bezeichnet: Schulterregion [Klavikula, Skapula, Akromioklavikular-, Schulter-, Sternoklavikulargelenk] | M06.40 | Entzündliche Polyarthropathie: Mehrere Lokalisationen |
| M05.92 | Seropositive chronische Polyarthritits, nicht näher bezeichnet: Oberarm [Humerus, Ellenbogengelenk] | M06.41 | Entzündliche Polyarthropathie: Schulterregion [Klavikula, Skapula, Akromioklavikular-, Schulter-, Sternoklavikulargelenk] |
| M05.93 | Seropositive chronische Polyarthritits, nicht näher bezeichnet: Unterarm [Radius, Ulna, Handgelenk] | M06.42 | Entzündliche Polyarthropathie: Oberarm [Humerus, Ellenbogengelenk] |
| M05.95 | Seropositive chronische Polyarthritits, nicht näher bezeichnet: Beckenregion und Oberschenkel [Becken, Femur, Gesäß, Hüfte, Hüftgelenk, Iliosakralgelenk] | M06.43 | Entzündliche Polyarthropathie: Unterarm [Radius, Ulna, Handgelenk] |
| M05.96 | Seropositive chronische Polyarthritits, nicht näher bezeichnet: Unterschenkel [Fibula, Tibia, Kniegelenk] | M06.45 | Entzündliche Polyarthropathie: Beckenregion und Oberschenkel [Becken, Femur, Gesäß, Hüfte, Hüftgelenk, Iliosakralgelenk] |
| M06.00 | Seronegative chronische Polyarthritits: Mehrere Lokalisationen | M06.46 | Entzündliche Polyarthropathie: Unterschenkel [Fibula, Tibia, Kniegelenk] |
| M06.01 | Seronegative chronische Polyarthritits: Schulterregion [Klavikula, Skapula, Akromioklavikular-, Schulter-, Sternoklavikulargelenk] | M06.80 | Sonstige näher bezeichnete chronische Polyarthritits: Mehrere Lokalisationen |
| M06.02 | Seronegative chronische Polyarthritits: Oberarm [Humerus, Ellenbogengelenk] | M06.81 | Sonstige näher bezeichnete chronische Polyarthritits: Schulterregion [Klavikula, Skapula, Akromioklavikular-, Schulter-, Sternoklavikulargelenk] |
| M06.03 | Seronegative chronische Polyarthritits: Unterarm [Radius, Ulna, Handgelenk] | M06.82 | Sonstige näher bezeichnete chronische Polyarthritits: Oberarm [Humerus, Ellenbogengelenk] |
| M06.05 | Seronegative chronische Polyarthritits: Beckenregion und Oberschenkel [Becken, Femur, Gesäß, Hüfte, Hüftgelenk, Iliosakralgelenk] | M06.83 | Sonstige näher bezeichnete chronische Polyarthritits: Unterarm [Radius, Ulna, Handgelenk] |
| M06.06 | Seronegative chronische Polyarthritits: Unterschenkel [Fibula, Tibia, Kniegelenk] | M06.85 | Sonstige näher bezeichnete chronische Polyarthritits: Beckenregion und Oberschenkel [Becken, Femur, Gesäß, Hüfte, Hüftgelenk, Iliosakralgelenk] |
| M06.10 | Adulte Form der Still-Krankheit: Mehrere Lokalisationen | M06.86 | Sonstige näher bezeichnete chronische Polyarthritits: Unterschenkel [Fibula, Tibia, Kniegelenk] |
| M06.11 | Adulte Form der Still-Krankheit: Schulterregion [Klavikula, Skapula, Akromioklavikular-, Schulter-, Sternoklavikulargelenk] | M06.90 | Chronische Polyarthritits, nicht näher bezeichnet: Mehrere Lokalisationen |
| M06.12 | Adulte Form der Still-Krankheit: Oberarm [Humerus, Ellenbogengelenk] | M06.91 | Chronische Polyarthritits, nicht näher bezeichnet: Schulterregion [Klavikula, Skapula, Akromioklavikular-, Schulter-, Sternoklavikulargelenk] |
| M06.13 | Adulte Form der Still-Krankheit: Unterarm [Radius, Ulna, Handgelenk] | M06.92 | Chronische Polyarthritits, nicht näher bezeichnet: Oberarm [Humerus, Ellenbogengelenk] |
| M06.15 | Adulte Form der Still-Krankheit: Beckenregion und Oberschenkel [Becken, Femur, Gesäß, Hüfte, Hüftgelenk, Iliosakralgelenk] | M06.93 | Chronische Polyarthritits, nicht näher bezeichnet: Unterarm [Radius, Ulna, Handgelenk] |
| M06.16 | Adulte Form der Still-Krankheit: Unterschenkel [Fibula, Tibia, Kniegelenk] | M06.95 | Chronische Polyarthritits, nicht näher bezeichnet: Beckenregion und Oberschenkel [Becken, Femur, Gesäß, Hüfte, Hüftgelenk, Iliosakralgelenk] |
| M06.20 | Bursitis bei chronischer Polyarthritits: Mehrere Lokalisationen | M06.96 | Chronische Polyarthritits, nicht näher bezeichnet: Unterschenkel [Fibula, Tibia, Kniegelenk] |
| M06.21 | Bursitis bei chronischer Polyarthritits: Schulterregion [Klavikula, Skapula, Akromioklavikular-, Schulter-, Sternoklavikulargelenk] | M08.00 | Juvenile chronische Polyarthritits, adulter Typ: Mehrere Lokalisationen |
| M06.22 | Bursitis bei chronischer Polyarthritits: Oberarm [Humerus, Ellenbogengelenk] | M08.01 | Juvenile chronische Polyarthritits, adulter Typ: Schulterregion [Klavikula, Skapula, Akromioklavikular-, Schulter-, Sternoklavikulargelenk] |
| M06.23 | Bursitis bei chronischer Polyarthritits: Unterarm [Radius, Ulna, Handgelenk] | M08.02 | Juvenile chronische Polyarthritits, adulter Typ: Oberarm [Humerus, Ellenbogengelenk] |
| M06.25 | Bursitis bei chronischer Polyarthritits: Beckenregion und Oberschenkel [Becken, Femur, Gesäß, Hüfte, Hüftgelenk, Iliosakralgelenk] | M08.03 | Juvenile chronische Polyarthritits, adulter Typ: Unterarm [Radius, Ulna, Handgelenk] |
| M06.26 | Bursitis bei chronischer Polyarthritits: Unterschenkel [Fibula, Tibia, Kniegelenk] | M08.05 | Juvenile chronische Polyarthritits, adulter Typ: Beckenregion und Oberschenkel [Becken, Femur, Gesäß, Hüfte, Hüftgelenk, Iliosakralgelenk] |
| M06.30 | Rheumaknoten: Mehrere Lokalisationen | M08.06 | Juvenile chronische Polyarthritits, adulter Typ: Unterschenkel [Fibula, Tibia, Kniegelenk] |

| | | | |
|--------|---|--------|---|
| M08.20 | Juvenile chronische Arthritis, systemisch beginnende Form: Mehrere Lokalisationen | M08.95 | Juvenile Arthritis, nicht näher bezeichnet: Beckenregion und Oberschenkel [Becken, Femur, Gesäß, Hüfte, Hüftgelenk, Iliosakralgelenk] |
| M08.21 | Juvenile chronische Arthritis, systemisch beginnende Form: Schulterregion [Klavikula, Skapula, Akromioklavikular-, Schulter-, Sternoklavikulargelenk] | M08.96 | Juvenile Arthritis, nicht näher bezeichnet: Unterschenkel [Fibula, Tibia, Kniegelenk] |
| M08.22 | Juvenile chronische Arthritis, systemisch beginnende Form: Oberarm [Humerus, Ellenbogengelenk] | M12.00 | Chronische postrheumatische Arthritis [Jaccoud-Arthritis]: Mehrere Lokalisationen |
| M08.23 | Juvenile chronische Arthritis, systemisch beginnende Form: Unterarm [Radius, Ulna, Handgelenk] | M12.01 | Chronische postrheumatische Arthritis [Jaccoud-Arthritis]: Schulterregion [Klavikula, Skapula, Akromioklavikular-, Schulter-, Sternoklavikulargelenk] |
| M08.25 | Juvenile chronische Arthritis, systemisch beginnende Form: Beckenregion und Oberschenkel [Becken, Femur, Gesäß, Hüfte, Hüftgelenk, Iliosakralgelenk] | M12.02 | Chronische postrheumatische Arthritis [Jaccoud-Arthritis]: Oberarm [Humerus, Ellenbogengelenk] |
| M08.26 | Juvenile chronische Arthritis, systemisch beginnende Form: Unterschenkel [Fibula, Tibia, Kniegelenk] | M12.03 | Chronische postrheumatische Arthritis [Jaccoud-Arthritis]: Unterarm [Radius, Ulna, Handgelenk] |
| M08.3 | Juvenile chronische Arthritis (seronegativ), polyartikuläre Form | M12.05 | Chronische postrheumatische Arthritis [Jaccoud-Arthritis]: Beckenregion und Oberschenkel [Becken, Femur, Gesäß, Hüfte, Hüftgelenk, Iliosakralgelenk] |
| M08.40 | Juvenile chronische Arthritis, oligoartikuläre Form: Mehrere Lokalisationen | M12.06 | Chronische postrheumatische Arthritis [Jaccoud-Arthritis]: Unterschenkel [Fibula, Tibia, Kniegelenk] |
| M08.41 | Juvenile chronische Arthritis, oligoartikuläre Form: Schulterregion [Klavikula, Skapula, Akromioklavikular-, Schulter-, Sternoklavikulargelenk] | M33.1 | Sonstige Dermatomyositis |
| M08.42 | Juvenile chronische Arthritis, oligoartikuläre Form: Oberarm [Humerus, Ellenbogengelenk] | M33.2 | Polymyositis |
| M08.43 | Juvenile chronische Arthritis, oligoartikuläre Form: Unterarm [Radius, Ulna, Handgelenk] | M34.0 | Progressive systemische Sklerose |
| M08.45 | Juvenile chronische Arthritis, oligoartikuläre Form: Beckenregion und Oberschenkel [Becken, Femur, Gesäß, Hüfte, Hüftgelenk, Iliosakralgelenk] | M34.9 | Systemische Sklerose, nicht näher bezeichnet |
| M08.46 | Juvenile chronische Arthritis, oligoartikuläre Form: Unterschenkel [Fibula, Tibia, Kniegelenk] | M35.1 | Sonstige Overlap-Syndrome |
| M08.70 | Vaskulitis bei juveniler Arthritis: Mehrere Lokalisationen | M35.2 | Behçet-Krankheit |
| M08.71 | Vaskulitis bei juveniler Arthritis: Schulterregion [Klavikula, Skapula, Akromioklavikular-, Schulter-, Sternoklavikulargelenk] | M35.3 | Polymyalgia rheumatica |
| M08.72 | Vaskulitis bei juveniler Arthritis: Oberarm [Humerus, Ellenbogengelenk] | M45.00 | Spondylitis ankylosans: Mehrere Lokalisationen der Wirbelsäule |
| M08.73 | Vaskulitis bei juveniler Arthritis: Unterarm [Radius, Ulna, Handgelenk] | M45.01 | Spondylitis ankylosans: Okzipito-Atlanto-Axialbereich |
| M08.75 | Vaskulitis bei juveniler Arthritis: Beckenregion und Oberschenkel [Becken, Femur, Gesäß, Hüfte, Hüftgelenk, Iliosakralgelenk] | M45.02 | Spondylitis ankylosans: Zervikalbereich |
| M08.76 | Vaskulitis bei juveniler Arthritis: Unterschenkel [Fibula, Tibia, Kniegelenk] | M45.03 | Spondylitis ankylosans: Zervikothorakalbereich |
| M08.80 | Sonstige juvenile Arthritis: Mehrere Lokalisationen | M45.05 | Spondylitis ankylosans: Thorakolumbalbereich |
| M08.81 | Sonstige juvenile Arthritis: Schulterregion [Klavikula, Skapula, Akromioklavikular-, Schulter-, Sternoklavikulargelenk] | M45.06 | Spondylitis ankylosans: Lumbalbereich |
| M08.82 | Sonstige juvenile Arthritis: Oberarm [Humerus, Ellenbogengelenk] | M46.20 | Wirbelosteomyelitis: Mehrere Lokalisationen der Wirbelsäule |
| M08.83 | Sonstige juvenile Arthritis: Unterarm [Radius, Ulna, Handgelenk] | M46.21 | Wirbelosteomyelitis: Okzipito-Atlanto-Axialbereich |
| M08.85 | Sonstige juvenile Arthritis: Beckenregion und Oberschenkel [Becken, Femur, Gesäß, Hüfte, Hüftgelenk, Iliosakralgelenk] | M46.22 | Wirbelosteomyelitis: Zervikalbereich |
| M08.86 | Sonstige juvenile Arthritis: Unterschenkel [Fibula, Tibia, Kniegelenk] | M46.23 | Wirbelosteomyelitis: Zervikothorakalbereich |
| M08.90 | Juvenile Arthritis, nicht näher bezeichnet: Mehrere Lokalisationen | M46.25 | Wirbelosteomyelitis: Thorakolumbalbereich |
| M08.91 | Juvenile Arthritis, nicht näher bezeichnet: Schulterregion [Klavikula, Skapula, Akromioklavikular-, Schulter-, Sternoklavikulargelenk] | M46.26 | Wirbelosteomyelitis: Lumbalbereich |
| M08.92 | Juvenile Arthritis, nicht näher bezeichnet: Oberarm [Humerus, Ellenbogengelenk] | M86.00 | Akute hämatogene Osteomyelitis: Mehrere Lokalisationen |
| M08.93 | Juvenile Arthritis, nicht näher bezeichnet: Unterarm [Radius, Ulna, Handgelenk] | M86.01 | Akute hämatogene Osteomyelitis: Schulterregion [Klavikula, Skapula, Akromioklavikular-, Schulter-, Sternoklavikulargelenk] |
| | | M86.02 | Akute hämatogene Osteomyelitis: Oberarm [Humerus, Ellenbogengelenk] |
| | | M86.03 | Akute hämatogene Osteomyelitis: Unterarm [Radius, Ulna, Handgelenk] |
| | | M86.05 | Akute hämatogene Osteomyelitis: Beckenregion und Oberschenkel [Becken, Femur, Gesäß, Hüfte, Hüftgelenk, Iliosakralgelenk] |
| | | M86.06 | Akute hämatogene Osteomyelitis: Unterschenkel [Fibula, Tibia, Kniegelenk] |
| | | M86.10 | Sonstige akute Osteomyelitis: Mehrere Lokalisationen |
| | | M86.11 | Sonstige akute Osteomyelitis: Schulterregion [Klavikula, Skapula, Akromioklavikular-, Schulter-, Sternoklavikulargelenk] |
| | | M86.12 | Sonstige akute Osteomyelitis: Oberarm [Humerus, Ellenbogengelenk] |
| | | M86.13 | Sonstige akute Osteomyelitis: Unterarm [Radius, Ulna, Handgelenk] |
| | | M86.15 | Sonstige akute Osteomyelitis: Beckenregion und Oberschenkel [Becken, Femur, Gesäß, Hüfte, Hüftgelenk, Iliosakralgelenk] |
| | | M86.16 | Sonstige akute Osteomyelitis: Unterschenkel [Fibula, Tibia, Kniegelenk] |
| | | M86.20 | Subakute Osteomyelitis: Mehrere Lokalisationen |

| | | | |
|--------|--|--------|---|
| M86.21 | Subakute Osteomyelitis: Schulterregion [Klavikula, Skapula, Akromioklavikular-, Schulter-, Sternoklavikulargelenk] | M86.56 | Sonstige chronische hämatogene Osteomyelitis: Unterschenkel [Fibula, Tibia, Kniegelenk] |
| M86.22 | Subakute Osteomyelitis: Oberarm [Humerus, Ellenbogengelenk] | M86.60 | Sonstige chronische Osteomyelitis: Mehrere Lokalisationen |
| M86.23 | Subakute Osteomyelitis: Unterarm [Radius, Ulna, Handgelenk] | M86.61 | Sonstige chronische Osteomyelitis: Schulterregion [Klavikula, Skapula, Akromioklavikular-, Schulter-, Sternoklavikulargelenk] |
| M86.25 | Subakute Osteomyelitis: Beckenregion und Oberschenkel [Becken, Femur, Gesäß, Hüfte, Hüftgelenk, Iliosakralgelenk] | M86.62 | Sonstige chronische Osteomyelitis: Oberarm [Humerus, Ellenbogengelenk] |
| M86.26 | Subakute Osteomyelitis: Unterschenkel [Fibula, Tibia, Kniegelenk] | M86.63 | Sonstige chronische Osteomyelitis: Unterarm [Radius, Ulna, Handgelenk] |
| M86.30 | Chronische multifokale Osteomyelitis: Mehrere Lokalisationen | M86.65 | Sonstige chronische Osteomyelitis: Beckenregion und Oberschenkel [Becken, Femur, Gesäß, Hüfte, Hüftgelenk, Iliosakralgelenk] |
| M86.31 | Chronische multifokale Osteomyelitis: Schulterregion [Klavikula, Skapula, Akromioklavikular-, Schulter-, Sternoklavikulargelenk] | M86.66 | Sonstige chronische Osteomyelitis: Unterschenkel [Fibula, Tibia, Kniegelenk] |
| M86.32 | Chronische multifokale Osteomyelitis: Oberarm [Humerus, Ellenbogengelenk] | M86.80 | Sonstige Osteomyelitis: Mehrere Lokalisationen |
| M86.33 | Chronische multifokale Osteomyelitis: Unterarm [Radius, Ulna, Handgelenk] | M86.81 | Sonstige Osteomyelitis: Schulterregion [Klavikula, Skapula, Akromioklavikular-, Schulter-, Sternoklavikulargelenk] |
| M86.35 | Chronische multifokale Osteomyelitis: Beckenregion und Oberschenkel [Becken, Femur, Gesäß, Hüfte, Hüftgelenk, Iliosakralgelenk] | M86.82 | Sonstige Osteomyelitis: Oberarm [Humerus, Ellenbogengelenk] |
| M86.36 | Chronische multifokale Osteomyelitis: Unterschenkel [Fibula, Tibia, Kniegelenk] | M86.83 | Sonstige Osteomyelitis: Unterarm [Radius, Ulna, Handgelenk] |
| M86.40 | Chronische Osteomyelitis mit Fistel: Mehrere Lokalisationen | M86.85 | Sonstige Osteomyelitis: Beckenregion und Oberschenkel [Becken, Femur, Gesäß, Hüfte, Hüftgelenk, Iliosakralgelenk] |
| M86.41 | Chronische Osteomyelitis mit Fistel: Schulterregion [Klavikula, Skapula, Akromioklavikular-, Schulter-, Sternoklavikulargelenk] | M86.86 | Sonstige Osteomyelitis: Unterschenkel [Fibula, Tibia, Kniegelenk] |
| M86.42 | Chronische Osteomyelitis mit Fistel: Oberarm [Humerus, Ellenbogengelenk] | M86.90 | Osteomyelitis, nicht näher bezeichnet: Mehrere Lokalisationen |
| M86.43 | Chronische Osteomyelitis mit Fistel: Unterarm [Radius, Ulna, Handgelenk] | M86.91 | Osteomyelitis, nicht näher bezeichnet: Schulterregion [Klavikula, Skapula, Akromioklavikular-, Schulter-, Sternoklavikulargelenk] |
| M86.45 | Chronische Osteomyelitis mit Fistel: Beckenregion und Oberschenkel [Becken, Femur, Gesäß, Hüfte, Hüftgelenk, Iliosakralgelenk] | M86.92 | Osteomyelitis, nicht näher bezeichnet: Oberarm [Humerus, Ellenbogengelenk] |
| M86.46 | Chronische Osteomyelitis mit Fistel: Unterschenkel [Fibula, Tibia, Kniegelenk] | M86.93 | Osteomyelitis, nicht näher bezeichnet: Unterarm [Radius, Ulna, Handgelenk] |
| M86.50 | Sonstige chronische hämatogene Osteomyelitis: Mehrere Lokalisationen | M86.95 | Osteomyelitis, nicht näher bezeichnet: Beckenregion und Oberschenkel [Becken, Femur, Gesäß, Hüfte, Hüftgelenk, Iliosakralgelenk] |
| M86.51 | Sonstige chronische hämatogene Osteomyelitis: Schulterregion [Klavikula, Skapula, Akromioklavikular-, Schulter-, Sternoklavikulargelenk] | M86.96 | Osteomyelitis, nicht näher bezeichnet: Unterschenkel [Fibula, Tibia, Kniegelenk] |
| M86.52 | Sonstige chronische hämatogene Osteomyelitis: Oberarm [Humerus, Ellenbogengelenk] | T84.5 | Infektion und entzündliche Reaktion durch eine Gelenkendoprothese |
| M86.53 | Sonstige chronische hämatogene Osteomyelitis: Unterarm [Radius, Ulna, Handgelenk] | T84.6 | Infektion und entzündliche Reaktion durch eine interne Osteosynthesevorrichtung [jede Lokalisation] |
| M86.55 | Sonstige chronische hämatogene Osteomyelitis: Beckenregion und Oberschenkel [Becken, Femur, Gesäß, Hüfte, Hüftgelenk, Iliosakralgelenk] | T84.7 | Infektion und entzündliche Reaktion durch sonstige orthopädische Endoprothesen, Implantate oder Transplantate |

Prozedur I12-2

| | | | |
|------------|--|------------|--|
| 77.00 ↔ | Sequestrektomie, n.n.bez. | 77.02.00 ↔ | Sequestrektomie am Humerus, n.n.bez. |
| 77.01.00 ↔ | Sequestrektomie an Skapula, Klavikula, Rippen und Sternum, n.n.bez. | 77.02.10 ↔ | Sequestrektomie am Humerus, ohne Einlage eines Medikamententrägers |
| 77.01.10 ↔ | Sequestrektomie an Skapula und Klavikula, ohne Einlage eines Medikamententrägers | 77.02.11 ↔ | Sequestrektomie am Humerus, mit Einlage eines Medikamententrägers |
| 77.01.11 ↔ | Sequestrektomie an Skapula und Klavikula, mit Einlage eines Medikamententrägers | 77.02.99 ↔ | Sequestrektomie am Humerus, sonstige |
| 77.01.20 ↔ | Sequestrektomie an Rippen und Sternum, ohne Einlage eines Medikamententrägers | 77.04.00 ↔ | Sequestrektomie an Karpalia und Metakarpalia, n.n.bez. |
| 77.01.21 ↔ | Sequestrektomie an Rippen und Sternum, mit Einlage eines Medikamententrägers | 77.04.10 ↔ | Sequestrektomie an Karpalia und Metakarpalia, ohne Einlage eines Medikamententrägers |
| 77.01.99 ↔ | Sequestrektomie an Skapula, Klavikula, Rippen und Sternum, sonstige | 77.04.11 ↔ | Sequestrektomie an Karpalia und Metakarpalia, mit Einlage eines Medikamententrägers |

| | | | |
|------------|--|------------|---|
| 77.04.99 ↔ | Sequestrektomie an Karpalia und Metakarpalia, sonstige | 77.12.11 ↔ | Sonstige Knocheninzision ohne Knochendurchtrennung am Humerus, Fremdkörperentfernung |
| 77.05.00 ↔ | Sequestrektomie an Femur, n.n.bez. | 77.12.12 ↔ | Sonstige Knocheninzision ohne Knochendurchtrennung am Humerus, Einlage und Entfernung eines Medikamententrägers |
| 77.05.10 ↔ | Sequestrektomie an Femur, ohne Einlage eines Medikamententrägers | 77.12.13 ↔ | Sonstige Knocheninzision ohne Knochendurchtrennung am Humerus, Drainage |
| 77.05.11 ↔ | Sequestrektomie an Femur, mit Einlage eines Medikamententrägers | 77.12.99 ↔ | Sonstige Knocheninzision ohne Knochendurchtrennung am Humerus, sonstige |
| 77.05.99 ↔ | Sequestrektomie an Femur, sonstige | 77.16.00 ↔ | Sonstige Knocheninzision ohne Knochendurchtrennung an der Patella, n.n.bez. |
| 77.06.00 ↔ | Sequestrektomie an der Patella, n.n.bez. | 77.16.10 ↔ | Sonstige Knocheninzision ohne Knochendurchtrennung an der Patella, Exploration und Knochenbohrung |
| 77.06.10 ↔ | Sequestrektomie an der Patella, ohne Einlage eines Medikamententrägers | 77.16.11 ↔ | Sonstige Knocheninzision ohne Knochendurchtrennung an der Patella, Fremdkörperentfernung |
| 77.06.11 ↔ | Sequestrektomie an der Patella, mit Einlage eines Medikamententrägers | 77.16.12 ↔ | Sonstige Knocheninzision ohne Knochendurchtrennung an der Patella, Einlage und Entfernung eines Medikamententrägers |
| 77.06.99 ↔ | Sequestrektomie an der Patella, sonstige | 77.16.13 ↔ | Sonstige Knocheninzision ohne Knochendurchtrennung an der Patella, Drainage |
| 77.07.00 ↔ | Sequestrektomie an Tibia und Fibula, n.n.bez. | 77.16.99 ↔ | Sonstige Knocheninzision ohne Knochendurchtrennung an der Patella, sonstige |
| 77.07.10 ↔ | Sequestrektomie an Tibia und Fibula, ohne Einlage eines Medikamententrägers | 77.61.00 ↔ | Lokale Resektion und Destruktion von Knochenläsion oder -gewebe an Skapula, Klavikula, Rippen und Sternum, n.n.bez. |
| 77.07.11 ↔ | Sequestrektomie an Tibia und Fibula, mit Einlage eines Medikamententrägers | 77.61.10 ↔ | Lokale Resektion und Destruktion von Knochenläsion oder -gewebe an Skapula und Klavikula |
| 77.07.99 ↔ | Sequestrektomie an Tibia und Fibula, sonstige | 77.61.11 ↔ | Lokale Resektion und Destruktion von Knochenläsion oder -gewebe an einer Rippe |
| 77.08.00 ↔ | Sequestrektomie an Tarsalia und Metatarsalia, n.n.bez. | 77.61.12 ↔ | Lokale Resektion und Destruktion von Knochenläsion oder -gewebe am Sternum |
| 77.08.10 ↔ | Sequestrektomie an Tarsalia und Metatarsalia, ohne Einlage eines Medikamententrägers | 77.61.20 ↔ | Débridement an Skapula und Klavikula |
| 77.08.11 ↔ | Sequestrektomie an Tarsalia und Metatarsalia, mit Einlage eines Medikamententrägers | 77.61.99 ↔ | Lokale Resektion und Destruktion von Knochenläsion oder -gewebe an Skapula, Klavikula, Rippen und Sternum, sonstige |
| 77.08.99 ↔ | Sequestrektomie an Tarsalia und Metatarsalia, sonstige | 77.62.00 ↔ | Lokale Resektion und Destruktion von Knochenläsion oder -gewebe am Humerus, n.n.bez. |
| 77.09.00 ↔ | Sequestrektomie an anderen näher bezeichneten Knochen, ohne Gesichtsschädelknochen, n.n.bez. | 77.62.20 ↔ | Débridement am Humerus |
| 77.09.10 ↔ | Sequestrektomie an Phalangen der Hand, ohne Einlage eines Medikamententrägers | 77.62.99 ↔ | Lokale Resektion und Destruktion von Knochenläsion oder -gewebe am Humerus, sonstige |
| 77.09.11 ↔ | Sequestrektomie an Phalangen der Hand, mit Einlage eines Medikamententrägers | 77.63.00 ↔ | Lokale Resektion und Destruktion von Knochenläsion oder -gewebe an Radius und Ulna, n.n.bez. |
| 77.09.30 ↔ | Sequestrektomie am Beckenknochen, ohne Einlage eines Medikamententrägers | 77.63.20 ↔ | Débridement an Radius und Ulna |
| 77.09.31 ↔ | Sequestrektomie am Beckenknochen, mit Einlage eines Medikamententrägers | 77.63.99 ↔ | Lokale Resektion und Destruktion von Knochenläsion oder -gewebe an Radius und Ulna, sonstige |
| 77.09.40 ↔ | Sequestrektomie an den Phalangen des Fusses, ohne Einlage eines Medikamententrägers | 77.64.00 ↔ | Lokale Resektion und Destruktion von Knochenläsion oder -gewebe an Karpalia und Metakarpalia, n.n.bez. |
| 77.09.41 ↔ | Sequestrektomie an den Phalangen des Fusses, mit Einlage eines Medikamententrägers | 77.64.20 ↔ | Débridement an Karpalia und Metakarpalia |
| 77.09.90 ↔ | Sequestrektomie an sonstigen näher bezeichneten Knochen, ohne Einlage eines Medikamententrägers | 77.64.99 ↔ | Lokale Resektion und Destruktion von Knochenläsion oder -gewebe an Karpalia und Metakarpalia, sonstige |
| 77.09.91 ↔ | Sequestrektomie an sonstigen näher bezeichneten Knochen, mit Einlage eines Medikamententrägers | 77.67.00 ↔ | Lokale Resektion und Destruktion von Knochenläsion oder -gewebe an Tibia und Fibula, n.n.bez. |
| 77.09.99 ↔ | Sequestrektomie an anderen näher bezeichneten Knochen, ohne Gesichtsschädelknochen, sonstige | 77.67.10 ↔ | Lokale Resektion und Destruktion von Knochenläsion oder -gewebe an Tibia |
| 77.11.10 ↔ | Knocheninzision an Skapula und Klavikula, Exploration und Knochenbohrung | 77.67.11 ↔ | Lokale Resektion und Destruktion von Knochenläsion oder -gewebe an Fibula |
| 77.11.11 ↔ | Knocheninzision an Skapula und Klavikula, Fremdkörperentfernung | 77.67.20 ↔ | Débridement an Tibia |
| 77.11.12 ↔ | Knocheninzision an Skapula und Klavikula, Einlage und Entfernung eines Medikamententrägers | 77.67.21 ↔ | Débridement an Fibula |
| 77.11.13 ↔ | Knocheninzision an Skapula und Klavikula, Drainage | 77.67.99 ↔ | Lokale Resektion und Destruktion von Knochenläsion oder -gewebe an Tibia und Fibula, sonstige |
| 77.11.20 ↔ | Knocheninzision an Rippen und Sternum, Exploration und Knochenbohrung | | |
| 77.11.21 ↔ | Knocheninzision an Rippen und Sternum, Fremdkörperentfernung | | |
| 77.11.22 ↔ | Knocheninzision an Rippen und Sternum, Einlage und Entfernung eines Medikamententrägers | | |
| 77.11.23 ↔ | Knocheninzision an Rippen und Sternum, Drainage | | |
| 77.11.99 ↔ | Sonstige Knocheninzision ohne Knochendurchtrennung an Skapula, Klavikula, Rippen und Sternum, sonstige | | |
| 77.12.00 ↔ | Sonstige Knocheninzision ohne Knochendurchtrennung am Humerus, n.n.bez. | | |
| 77.12.10 ↔ | Sonstige Knocheninzision ohne Knochendurchtrennung am Humerus, Exploration und Knochenbohrung | | |

| | |
|---|---|
| 77.68.00 ↔ Lokale Resektion und Destruktion von Knochenläsion oder -gewebe an Tarsalia und Metatarsalia, n.n.bez. | 78.01.11 ↔ Knochentransplantation an Skapula und Klavikula, gefässgestielt ohne mikrovaskulärer Anastomose |
| 77.68.10 ↔ Lokale Resektion und Destruktion von Knochenläsion oder -gewebe an Tarsalia | 78.01.13 ↔ Knorpel-Knochentransplantation an Skapula und Klavikula, autogen und allogene |
| 77.68.11 ↔ Lokale Resektion und Destruktion von Knochenläsion oder -gewebe an Metatarsalia | 78.01.14 ↔ Knochentransplantation an Skapula und Klavikula, autogen, Spongiosa und kortikospongiöser Span |
| 77.68.20 ↔ Débridement an Tarsalia | 78.01.15 ↔ Knochentransplantation an Skapula und Klavikula, allogene oder xenogene, Spongiosa und kortikospongiöser Span |
| 77.68.21 ↔ Débridement an Metatarsalia | 78.01.18 ↔ Knochentransplantation an Skapula und Klavikula, allogene oder xenogene, Röhrenknochen |
| 77.68.99 ↔ Lokale Resektion und Destruktion von Knochenläsion oder -gewebe an Tarsalia und Metatarsalia, sonstige | 78.02.11 ↔ Knochentransplantation an Humerus, gefässgestielt ohne mikrovaskuläre Anastomose |
| 77.69.12 ↔ Lokale Resektion und Destruktion von Knochenläsion oder -gewebe am Becken | 78.02.13 ↔ Knorpel-Knochentransplantation am Humerus, autogen und allogene |
| 77.69.13 ↔ Lokale Resektion und Destruktion von Knochenläsion oder -gewebe an Phalangen des Fusses | 78.03.13 ↔ Knorpel-Knochentransplantation an Radius und Ulna, autogen und allogene |
| 77.69.22 ↔ Débridement am Becken | 78.04.11 ↔ Knochentransposition an Karpalia und Metakarpalia, gefässgestielt ohne mikrovaskuläre Anastomose |
| 77.69.23 ↔ Débridement an Phalangen des Fusses | 78.04.13 ↔ Knorpel-Knochentransplantation an Karpalia und Metakarpalia, autogen und allogene |
| 77.81.00 ↔ Sonstige partielle Knochenresektion an Skapula, Klavikula, Rippen und Sternum, n.n.bez. | 78.06.20 ↔ Knochentransplantation an der Patella, gefässgestielt, ohne mikrovaskuläre Anastomose |
| 77.81.10 ↔ Sonstige partielle Knochenresektion an Skapula und Klavikula | 78.07.11 ↔ Knochentransplantation an der Tibia, gefässgestielt ohne mikrovaskuläre Anastomose |
| 77.81.11 ↔ Sonstige partielle Knochenresektion an einer Rippe | 78.07.13 ↔ Knorpel-Knochentransplantation an der Tibia, autogen und allogene |
| 77.81.12 ↔ Sonstige partielle Knochenresektion am Sternum | 78.07.21 ↔ Knochentransplantation an der Fibula, gefässgestielt ohne mikrovaskuläre Anastomose |
| 77.81.99 ↔ Sonstige partielle Knochenresektion an Skapula, Klavikula, Rippen und Sternum, sonstige | 78.07.23 ↔ Knorpel-Knochentransplantation an der Fibula, autogen und allogene |
| 77.82 ↔ Sonstige partielle Knochenresektion am Humerus | 78.08.11 ↔ Knochentransplantation an Tarsalia und Metatarsalia, gefässgestielt ohne mikrovaskulärer Anastomose |
| 77.83 ↔ Sonstige partielle Knochenresektion an Radius und Ulna | 78.08.13 ↔ Knorpel-Knochentransplantation an Tarsalia und Metatarsalia, autogen und allogene |
| 77.84 ↔ Sonstige partielle Knochenresektion an Karpalia und Metakarpalia | 78.09.11 ↔ Knochentransplantation an Phalangen der Hand, gefässgestielt ohne mikrovaskuläre Anastomose |
| 77.86 ↔ Sonstige partielle Knochenresektion aus der Patella | 78.09.13 ↔ Knorpel-Knochentransplantation an Phalangen der Hand, autogen und allogene |
| 77.87.00 ↔ Sonstige partielle Knochenresektion an Tibia und Fibula, n.n.bez. | 78.09.91 ↔ Knochentransplantation an anderen näher bezeichneten Knochen, ausser Gesichtsschädelknochen, gefässgestielt ohne mikrovaskuläre Anastomose |
| 77.87.10 ↔ Sonstige partielle Knochenresektion an Tibia | 78.11.10 ↔ Geschlossene Reposition einer Fraktur von Skapula und Klavikula mit Knochenfixation durch Fixateur externe |
| 77.87.11 ↔ Sonstige partielle Knochenresektion an Fibula | 78.11.11 ↔ Offene Reposition einer einfachen Fraktur von Skapula und Klavikula mit Knochenfixation durch Fixateur externe |
| 77.87.99 ↔ Sonstige partielle Knochenresektion an Tibia und Fibula, sonstige | 78.11.12 ↔ Offene Reposition einer Mehrfragmentfraktur von Klavikula und Skapula mit Knochenfixation durch Fixateur externe |
| 77.88 ↔ Sonstige partielle Knochenresektion an Tarsalia und Metatarsalia | 78.11.99 ↔ Anlegen eines Fixateur externe an Skapula, Klavikula, Rippen und Sternum (inkl. Reposition von Frakturen), sonstige |
| 77.89.40 ↔ Sonstige partielle Knochenresektion an Phalangen des Fusses | 78.12.10 ↔ Geschlossene Reposition einer proximalen Humerusfraktur mit Knochenfixation durch Fixateur externe |
| 77.91.00 ↔ Totale Resektion von Skapula, Klavikula, Rippen und Sternum, n.n.bez. | 78.12.11 ↔ Offene Reposition einer proximalen Humerusfraktur mit Knochenfixation durch Fixateur externe |
| 77.91.10 ↔ Totale Resektion von Skapula und Klavikula | 78.12.90 ↔ Geschlossene Reposition einer sonstigen Humerusfraktur mit Knochenfixation durch Fixateur externe |
| 77.91.11 ↔ Totale Resektion einer Rippe | 78.12.91 ↔ Offene Reposition einer sonstigen Humerusfraktur mit Knochenfixation durch Fixateur externe |
| 77.91.12 ↔ Totale Resektion einer Halsrippe | 78.12.99 ↔ Anlegen eines Fixateur externe am Humerus (inkl. Reposition von Frakturen), sonstige |
| 77.91.13 ↔ Totale Resektion des Sternums | 78.13.10 ↔ Geschlossene Reposition einer distalen Radiusfraktur mit Knochenfixation durch Fixateur externe |
| 77.91.99 ↔ Totale Resektion von Skapula, Klavikula, Rippen und Sternum, sonstige | |
| 77.92 ↔ Totale Humerusresektion | |
| 77.93 ↔ Totale Resektion von Radius und Ulna | |
| 77.94 ↔ Totale Resektion von Karpalia und Metakarpalia | |
| 77.96 ↔ Totale Patella-Resektion | |
| 77.97.00 ↔ Totale Resektion von Tibia und Fibula, n.n.bez. | |
| 77.97.10 ↔ Totale Resektion von Tibia | |
| 77.97.11 ↔ Totale Resektion von Fibula | |
| 77.97.99 ↔ Totale Resektion von Tibia und Fibula, sonstige | |
| 77.98.00 ↔ Totale Resektion von Tarsalia und Metatarsalia, n.n.bez. | |
| 77.98.10 ↔ Totale Resektion von Tarsalia | |
| 77.98.11 ↔ Totale Resektion von Metatarsalia | |
| 77.98.99 ↔ Totale Resektion von Tarsalia und Metatarsalia, sonstige | |
| 77.99.10 ↔ Totale Knochenresektionen an Phalangen der Hand | |
| 77.99.40 ↔ Totale Knochenresektionen an Phalangen des Fusses | |
| 78.01.00 ↔ Knochentransplantation und Knochentransposition an Skapula und Klavikula, n.n.bez. | |
| 78.01.09 ↔ Knochentransplantation und Knochentransposition an Skapula und Klavikula, sonstige | |

| | |
|---|---|
| 78.13.11 ↔ Geschlossene Reposition einer sonstigen Radiusfraktur mit Knochenfixation durch Fixateur externe | 78.17.26 ↔ Offene Reposition einer Mehrfragmentfraktur der distalen Fibula mit Knochenfixation durch Fixateur externe |
| 78.13.12 ↔ Offene Reposition einer distalen Radiusfraktur mit Knochenfixation durch Fixateur externe | 78.17.27 ↔ Geschlossene Reposition einer sonstigen Fibulafaktur mit Knochenfixation durch Fixateur externe |
| 78.13.13 ↔ Offene Reposition einer sonstigen Radiusfraktur mit Knochenfixation durch Fixateur externe | 78.17.99 ↔ Anlegen eines Fixateur externe an Tibia und Fibula (inkl. Reposition von Frakturen), sonstige |
| 78.13.20 ↔ Geschlossene Reposition einer Ulnafraktur mit Knochenfixation durch Fixateur externe | 78.18.10 ↔ Geschlossene Reposition einer Kalkaneusfraktur mit Knochenfixation durch Fixateur externe |
| 78.13.99 ↔ Anlegen eines Fixateur externe an Radius und Ulna (inkl. Reposition von Frakturen), sonstige | 78.18.11 ↔ Geschlossene Reposition einer Fraktur sonstiger Tarsalia und Metatarsalia mit Knochenfixation durch Fixateur externe |
| 78.14.10 ↔ Geschlossene Reposition einer Fraktur an Karpalia und Metakarpalia mit Knochenfixation durch Fixateur externe | 78.18.12 ↔ Offene Reposition einer einfachen Fraktur an sonstigen Tarsalia und Metatarsalia mit Knochenfixation durch Fixateur externe |
| 78.14.11 ↔ Offene Reposition einer Fraktur an Karpalia und Metakarpalia mit Knochenfixation durch Fixateur externe | 78.18.13 ↔ Offene Reposition einer Fraktur an Kalkaneus und Talus mit Knochenfixation durch Fixateur externe |
| 78.14.99 ↔ Anlegen eines Fixateur externe an Karpalia und Metakarpalia (inkl. Reposition von Frakturen), sonstige | 78.18.14 ↔ Offene Reposition einer Mehrfragmentfraktur an sonstigen Tarsalia mit Knochenfixation durch Fixateur externe |
| 78.15.30 ↔ Geschlossene Reposition einer distalen Femurfraktur mit Knochenfixation durch Fixateur externe | 78.18.15 ↔ Offene Reposition einer Mehrfragmentfraktur an Metatarsalia mit Knochenfixation durch Fixateur externe |
| 78.15.31 ↔ Offene Reposition einer distalen Femurfraktur mit Knochenfixation durch Fixateur externe | 78.18.99 ↔ Anlegen eines Fixateur externe an Tarsalia und Metatarsalia (inkl. Reposition von Frakturen), sonstige |
| 78.15.40 ↔ Geschlossene Reposition einer sonstigen Femurfraktur mit Knochenfixation durch Fixateur externe | 78.19.10 ↔ Geschlossene Reposition einer Fraktur von Phalangen der Hand mit Knochenfixation durch Fixateur externe |
| 78.15.99 ↔ Anlegen eines Fixateur externe am Femur (inkl. Reposition von Frakturen), sonstige | 78.19.11 ↔ Offene Reposition einer Fraktur von Phalangen der Hand mit Knochenfixation durch Fixateur externe |
| 78.16.10 ↔ Geschlossene Reposition einer Fraktur der Patella mit Knochenfixation durch Fixateur externe | 78.19.30 ↔ Geschlossene Reposition einer Fraktur von Phalangen des Fusses mit Knochenfixation durch Fixateur externe |
| 78.16.11 ↔ Offene Reposition einer Fraktur der Patella mit Knochenfixation durch Fixateur externe | 78.19.31 ↔ Offene Reposition einer Fraktur von Phalangen des Fusses mit Knochenfixation durch Fixateur externe |
| 78.17.10 ↔ Geschlossene Reposition einer Fraktur der proximalen Tibia mit Knochenfixation durch Fixateur externe | 78.19.90 ↔ Geschlossene Reposition einer Fraktur sonstiger bezeichneter Knochen mit Knochenfixation durch Fixateur externe |
| 78.17.11 ↔ Offene Reposition einer einfachen Fraktur der proximalen Tibia mit Knochenfixation durch Fixateur externe | 78.19.91 ↔ Offene Reposition einer Fraktur sonstiger bezeichneter Knochen mit Knochenfixation durch Fixateur externe |
| 78.17.12 ↔ Offene Reposition einer Mehrfragmentfraktur der proximalen Tibia mit Knochenfixation durch Fixateur externe | 78.19.99 ↔ Anlegen eines Fixateur externe an andere näher bezeichnete Knochen, ausser Gesichtsschädelknochen (Inkl. Reposition von Frakturen), sonstige |
| 78.17.13 ↔ Offene Reposition einer einfachen Tibiaschaftfraktur mit Knochenfixation durch Fixateur externe | 78.22.00 ↔ Verkürzungsosteotomie am Humerus, n.n.bez. |
| 78.17.14 ↔ Offene Reposition einer einfachen Fraktur der distalen Tibia mit Knochenfixation durch Fixateur externe | 78.22.10 ↔ Temporäre Epiphyseodese am Humerus |
| 78.17.15 ↔ Geschlossene Reposition einer sonstigen Tibiafraktur mit Knochenfixation durch Fixateur externe | 78.22.11 ↔ Permanente Epiphyseodese am Humerus |
| 78.17.16 ↔ Offene Reposition einer Mehrfragmentfraktur sonstiger Teile der Tibia mit Knochenfixation durch Fixateur externe | 78.22.12 ↔ Therapeutische Epiphyseolyse am Humerus |
| 78.17.20 ↔ Offene Reposition einer einfachen Fraktur der proximalen Fibula mit Knochenfixation durch Fixateur externe | 78.22.99 ↔ Verkürzungsosteotomie am Humerus, sonstige |
| 78.17.21 ↔ Offene Reposition einer Mehrfragmentfraktur der proximalen Fibula mit Knochenfixation durch Fixateur externe | 78.23.00 ↔ Verkürzungsosteotomie an Radius und Ulna, n.n.bez. |
| 78.17.22 ↔ Offene Reposition einer einfachen Fraktur des Fibulaschafts mit Knochenfixation durch Fixateur externe | 78.23.10 ↔ Temporäre Epiphyseodese an Radius und Ulna |
| 78.17.23 ↔ Offene Reposition einer Mehrfragmentfraktur des Fibulaschafts mit Knochenfixation durch Fixateur externe | 78.23.11 ↔ Permanente Epiphyseodese an Radius und Ulna |
| 78.17.24 ↔ Geschlossene Reposition einer distalen Fibulafaktur mit Knochenfixation durch Fixateur externe | 78.23.12 ↔ Therapeutische Epiphyseolyse an Radius und Ulna |
| 78.17.25 ↔ Offene Reposition einer einfachen Fraktur der distalen Fibula mit Knochenfixation durch Fixateur externe | 78.23.99 ↔ Verkürzungsosteotomie an Radius und Ulna, sonstige |
| | 78.51.00 ↔ Innere Knochenfixation ohne Reposition der Fraktur an Skapula, Klavikula, Rippen und Sternum, n.n.bez. |
| | 78.51.99 ↔ Innere Knochenfixation ohne Reposition der Fraktur an Skapula, Klavikula, Rippen und Sternum, sonstige |
| | 78.52.00 ↔ Innere Knochenfixation ohne Reposition der Fraktur am Humerus, n.n.bez. |
| | 78.52.10 ↔ Revision von Osteosynthesematerial ohne Materialersatz am Humerus |
| | 78.52.99 ↔ Innere Knochenfixation ohne Reposition der Fraktur am Humerus, sonstige |
| | 78.53.00 ↔ Innere Knochenfixation ohne Reposition der Fraktur an Radius und Ulna, n.n.bez. |

| | | | |
|------------|--|------------|---|
| 78.53.10 ↔ | Revision von Osteosynthesematerial ohne Materialersatz an Radius | 78.63.01 ↔ | Knochenimplantatentfernung an Radius und Ulna, (intramedullärer) Draht, Schraube, Zuggurtung/Cerclage, (winkelstabile) Platte, Winkelplatte/Kondylenplatte, Marknagel, Verriegelungsnagel, Transfixationsnagel, Fixateur externe, Ringfixateur, (Blount-)Klammern |
| 78.53.20 ↔ | Revision von Osteosynthesematerial ohne Materialersatz an Ulna | 78.63.05 ↔ | Knochenimplantatentfernung an Radius und Ulna, Entfernung eines Knochen(teil)ersatzes an Radius und Ulna |
| 78.53.99 ↔ | Innere Knochenfixation ohne Reposition der Fraktur an Radius und Ulna, sonstige | 78.63.08 ↔ | Knochenimplantatentfernung an Radius und Ulna (proximal / Schaft / distal), sonstiges |
| 78.54.00 ↔ | Innere Knochenfixation ohne Reposition der Fraktur an Karpalia und Metakarpalia, n.n.bez. | 78.64.01 ↔ | Knochenimplantatentfernung an Karpalia und Metakarpalia, (intramedullärer) Draht, Schraube, Zuggurtung/Cerclage, (winkelstabile) Platte, Fixateur externe, Ringfixateur, (Blount-)Klammern |
| 78.54.10 ↔ | Revision von Osteosynthesematerial ohne Materialersatz an Karpalia und Metakarpalia | 78.64.05 ↔ | Knochenimplantatentfernung an Karpalia und Metakarpalia, Entfernung eines Knochen(teil)ersatzes an Karpalia und Metakarpalia |
| 78.54.99 ↔ | Innere Knochenfixation ohne Reposition der Fraktur an Karpalia und Metakarpalia, sonstige | 78.64.08 ↔ | Knochenimplantatentfernung an Karpalia und Metakarpalia, sonstiges Osteosynthesematerial |
| 78.55.00 ↔ | Innere Knochenfixation ohne Reposition der Fraktur am Femur, n.n.bez. | 78.65.01 ↔ | Knochenimplantatentfernung am Femur, Draht, intramedullärer Draht, Schraube, Zuggurtung/Cerclage, (winkelstabile) Platte, Winkelplatte/Kondylenplatte, dynamische Kompressionsschraube, Marknagel, Fixateur externe, (Blount-)Klammern |
| 78.55.10 ↔ | Revision von Osteosynthesematerial ohne Materialersatz am Femur | 78.65.02 ↔ | Knochenimplantatentfernung am Femur (Schenkelhals / proximal / distal, ausser Schaft), Marknagel mit Gelenkkomponente, Verriegelungsnagel, Transfixationsnagel |
| 78.55.99 ↔ | Innere Knochenfixation ohne Reposition der Fraktur am Femur, sonstige | 78.65.03 ↔ | Knochenimplantatentfernung am Femur (Schaft), Marknagel mit Gelenkkomponente |
| 78.56.00 ↔ | Innere Knochenfixation ohne Reposition der Fraktur an der Patella, n.n.bez. | 78.65.04 ↔ | Knochenimplantatentfernung am Femur (proximal / Schaft / distal, ausser Schenkelhals), Ringfixateur |
| 78.56.10 ↔ | Revision von Osteosynthesematerial ohne Materialersatz an der Patella | 78.65.05 ↔ | Knochenimplantatentfernung am Femur, Entfernung eines Knochen(teil)ersatzes am Femur |
| 78.56.99 ↔ | Innere Knochenfixation ohne Reposition der Fraktur an der Patella, sonstige | 78.65.08 ↔ | Knochenimplantatentfernung am Femur, sonstiges Osteosynthesematerial |
| 78.57.00 ↔ | Innere Knochenfixation ohne Reposition der Fraktur an Tibia und Fibula, n.n.bez. | 78.66.01 ↔ | Knochenimplantatentfernung an der Patella, (intramedullärer) Draht, Schraube, Zuggurtung/Cerclage, Fixateur externe, (Blount-)Klammern |
| 78.57.10 ↔ | Revision von Osteosynthesematerial ohne Materialersatz an der Tibia | 78.66.05 ↔ | Knochenimplantatentfernung an der Patella, Entfernung eines Knochen(teil)ersatzes an der Patella |
| 78.57.20 ↔ | Revision von Osteosynthesematerial ohne Materialersatz an der Fibula | 78.66.08 ↔ | Knochenimplantatentfernung an der Patella, sonstiges Osteosynthesematerial |
| 78.57.99 ↔ | Innere Knochenfixation ohne Reposition der Fraktur an Tibia und Fibula, sonstige | 78.67.01 ↔ | Knochenimplantatentfernung an Tibia und Fibula, (intramedullärer) Draht, Schraube, Zuggurtung/Cerclage, Fixateur externe, Ringfixateur, (Blount-)Klammern |
| 78.58.00 ↔ | Innere Knochenfixation ohne Reposition der Fraktur an Tarsalia und Metatarsalia, n.n.bez. | 78.67.05 ↔ | Knochenimplantatentfernung an Tibia und Fibula, Entfernung eines Knochen(teil)ersatzes an Tibia und Fibula |
| 78.58.10 ↔ | Revision von Osteosynthesematerial ohne Materialersatz an Tarsalia und Metatarsalia | 78.67.11 ↔ | Knochenimplantatentfernung an der Tibia, (winkelstabile) Platte, Winkelplatte / Kondylenplatte |
| 78.58.99 ↔ | Innere Knochenfixation ohne Reposition der Fraktur an Tarsalia und Metatarsalia, sonstige | 78.67.12 ↔ | Knochenimplantatentfernung an der Tibia, Marknagel, Verriegelungsnagel, Transfixationsnagel |
| 78.59.40 ↔ | Revision von Osteosynthesematerial ohne Materialersatz an Phalangen des Fusses | 78.67.13 ↔ | Knochenimplantatentfernung an der Tibia, dynamische Kompressionsschraube |
| 78.60.05 ↔ | Knochenimplantatentfernung, ohne Angabe der Lokalisation, Entfernung eines Knochen(teil)ersatzes | 78.67.21 ↔ | Knochenimplantatentfernung an der Fibula, (winkelstabile) Platte |
| 78.60.08 ↔ | Entfernung eines internen Verlängerungs- oder Knochen-transportsystems (motorisiert / nicht-motorisiert), jede Lokalisation | 78.67.22 ↔ | Knochenimplantatentfernung an der Fibula, Marknagel, Verriegelungsnagel, Transfixationsnagel |
| 78.61.01 ↔ | Knochenimplantatentfernung an Skapula und Klavikula, Draht, intramedullärer Draht, Schraube, Zuggurtung/Cerclage, Platte, winkelstabile Platte, Fixateur externe, (Blount-)Klammern | 78.67.28 ↔ | Knochenimplantatentfernung an Tibia und Fibula, sonstiges Osteosynthesematerial |
| 78.61.05 ↔ | Knochenimplantatentfernung an Skapula, Klavikula, Rippen und Sternum, Entfernung eines Knochen(teil)ersatzes an Skapula, Klavikula, Rippen und Sternum | 78.68.01 ↔ | Knochenimplantatentfernung an Tarsalia und Metatarsalia, (intramedullärer) Draht, Schraube, Zuggurtung/Cerclage, (winkelstabile) Platte, Fixateur externe, Ringfixateur, (Blount-)Klammern |
| 78.61.08 ↔ | Knochenimplantatentfernung an Skapula und Klavikula, sonstiges Osteosynthesematerial | | |
| 78.61.11 ↔ | Knochenimplantatentfernung an Rippen und Sternum | | |
| 78.62.01 ↔ | Knochenimplantatentfernung am Humerus, (intramedullärer) Draht, Schraube, Zuggurtung/Cerclage, (winkelstabile) Platte, Winkelplatte /Kondylenplatte, Marknagel, Verriegelungsnagel, Transfixationsnagel, Fixateur externe, Ringfixateur, (Blount-)Klammern | | |
| 78.62.02 ↔ | Knochenimplantatentfernung am Humerus, dynamische Kompressionsschraube, Marknagel mit Gelenkkomponente | | |
| 78.62.05 ↔ | Knochenimplantatentfernung am Humerus, Entfernung eines Knochen(teil)ersatzes am Humerus | | |
| 78.62.08 ↔ | Knochenimplantatentfernung am Humerus: sonstiges Osteosynthesematerial | | |

| | | | |
|------------|---|------------|--|
| 78.68.05 ↔ | Knochenimplantatentfernung an Tarsalia und Metatarsalia, Entfernung eines Knochen(teil)ersatzes an Talus und Kalkaneus | 78.96 ↔ | Einsetzen eines Knochenwachstumsstimulators an der Patella |
| 78.68.06 ↔ | Knochenimplantatentfernung an Tarsalia und Metatarsalia, Entfernung eines Knochen(teil)ersatzes an sonstigen Tarsalia und Metatarsalia | 78.97 ↔ | Einsetzen eines Knochenwachstumsstimulators an Tibia und Fibula |
| 78.68.08 ↔ | Knochenimplantatentfernung an Tarsalia und Metatarsalia, sonstiges Osteosynthesematerial | 78.98 ↔ | Einsetzen eines Knochenwachstumsstimulators an Tarsalia und Metatarsalia |
| 78.69.11 ↔ | Knochenimplantatentfernung an Phalangen der Hand, (intra-medullärer) Draht, Schraube, Zuggurtung/Cerclage, (winkelstabile) Platte, Fixateur externe, (Blount-)Klammern | 78.99 ↔ | Einsetzen eines Knochenwachstumsstimulators an anderen näher bezeichneten Knochen, ausser Gesichtsschädelknochen |
| 78.69.15 ↔ | Knochenimplantatentfernung an anderen näher bezeichneten Knochen, ausser Gesichtsschädelknochen, Entfernung eines Knochen(teil)ersatzes an Phalangen der Hand | 79.61 ↔ | Débridement einer offenen Humerusfraktur |
| 78.69.18 ↔ | Knochenimplantatentfernung an Phalangen der Hand, sonstiges Osteosynthesematerial | 79.62 ↔ | Débridement einer offenen Fraktur an Radius und Ulna |
| 78.69.21 ↔ | Knochenimplantatentfernung am Becken, Draht, Schraube, Zuggurtung/Cerclage, Fixateur externe, Ringfixateur, (Blount-)Klammern | 79.63 ↔ | Débridement einer offenen Fraktur an Karpalia und Metakarpalia |
| 78.69.22 ↔ | Knochenimplantatentfernung am Becken, (winkelstabile) Platte | 79.64 ↔ | Débridement einer offenen Fingerfraktur |
| 78.69.25 ↔ | Knochenimplantatentfernung an anderen näher bezeichneten Knochen, ausser Gesichtsschädelknochen, Entfernung eines Knochen(teil)ersatzes am Becken | 79.66 ↔ | Débridement einer offenen Fraktur an Tibia und Fibula |
| 78.69.28 ↔ | Knochenimplantatentfernung am Becken, sonstiges Osteosynthesematerial | 79.67 ↔ | Débridement einer offenen Fraktur an Tarsalia und Metatarsalia |
| 78.69.31 ↔ | Knochenimplantatentfernung an Talus und Kalkaneus, (intra-medullärer) Draht, Schraube, Zuggurtung/Cerclage, (winkelstabile) Platte, Fixateur externe, Ringfixateur, (Blount-)Klammern | 79.68 ↔ | Débridement einer offenen Zehenfraktur |
| 78.69.38 ↔ | Knochenimplantatentfernung an Talus und Kalkaneus, sonstiges Osteosynthesematerial | 79.69 ↔ | Débridement einer offenen Fraktur anderer näher bezeichneter Knochen, ausser Gesichtsschädelknochen |
| 78.69.41 ↔ | Knochenimplantatentfernung an Phalangen des Fusses, (intra-medullärer) Draht, Schraube, Zuggurtung/Cerclage, (winkelstabile) Platte, Fixateur externe, (Blount-)Klammern | 7A.21 ↔ | Débridement an der Wirbelsäule |
| 78.69.45 ↔ | Knochenimplantatentfernung an anderen näher bezeichneten Knochen, ausser Gesichtsschädelknochen, Entfernung eines Knochen(teil)ersatzes an Phalangen des Fusses | 7A.22 ↔ | Sequestrektomie an der Wirbelsäule |
| 78.69.48 ↔ | Knochenimplantatentfernung an Phalangen des Fusses, sonstiges Osteosynthesematerial | 7A.27 ↔ | Densresektion |
| 78.69.51 ↔ | Knochenimplantatentfernung an anderen näher bezeichneten Knochen, Draht, Zuggurtung/Cerclage, (Blount-)Klammern | 7A.28.11 ↔ | Osteotomie an der Wirbelsäule, Grad I |
| 78.69.52 ↔ | Knochenimplantatentfernung an anderen näher bezeichneten Knochen, Schraube, (winkelstabile) Platte, dynamische Kompressionsschraube, intra-medullärer Draht, Marknagel, Marknagel mit Gelenkkomponente, Verriegelungsnagel, Transfixationsnagel, Fixateur externe | 7A.28.21 ↔ | Osteotomie an der Wirbelsäule, Grad II |
| 78.69.53 ↔ | Knochenimplantatentfernung an anderen näher bezeichneten Knochen, Winkelplatte/Kondylenplatte | 7A.28.51 ↔ | Osteotomie an der Wirbelsäule, Grad V |
| 78.69.55 ↔ | Knochenimplantatentfernung an anderen näher bezeichneten Knochen, ausser Gesichtsschädelknochen, Entfernung eines Knochen(teil)ersatzes an sonstigen näher bezeichneten Knochen | 7A.28.61 ↔ | Osteotomie an der Wirbelsäule, Grad VI |
| 78.69.58 ↔ | Knochenimplantatentfernung an anderen näher bezeichneten Knochen, sonstiges Osteosynthesematerial | 7A.29 ↔ | Inzision und Exzision von Knochen und Gelenken der Wirbelsäule, sonstige |
| 78.69.71 ↔ | Arthroskopische Entfernung von Osteosynthesematerial | 7A.31 ↔ | Destruktion von Bandscheibengewebe |
| 78.91 ↔ | Einsetzen eines Knochenwachstumsstimulators an Skapula, Klavikula, Rippen und Sternum | 7A.3A ↔ | Diskusrekonstruktion mittels zellbasiertem Bandscheibenersatz |
| 78.95 ↔ | Einsetzen eines Knochenwachstumsstimulators am Femur | 7A.51.13 ↔ | Knochentransplantation an der Wirbelsäule, gefässgestielt ohne mikrovaskuläre Anastomose |
| | | 7A.81 ↔ | Revision ohne Ersatz von Osteosynthesematerial, Wirbelsäule |
| | | 7A.82 ↔ | Entfernen von Osteosynthesematerial, Wirbelsäule |
| | | 7A.83 ↔ | Revision ohne Ersatz von mitwachsenden oder expandierenden Systemen, Wirbelsäule |
| | | 7A.84 ↔ | Entfernen von mitwachsenden oder expandierenden Systemen, Wirbelsäule |
| | | 7A.85 ↔ | Revision ohne Ersatz von externen Fixationsvorrichtungen, Wirbelsäule |
| | | 7A.86 ↔ | Entfernen von externen Fixationsvorrichtungen, Wirbelsäule |
| | | 7A.89 ↔ | Revision ohne Ersatz und Entfernen von Osteosynthesematerial und weiterer Vorrichtungen, Wirbelsäule, sonstige |
| | | 80.01.00 ↔ | Arthrotomie zur Prothesenentfernung an der Schulter, n.n.bez. |
| | | 80.01.09 ↔ | Arthrotomie zur Prothesenentfernung an der Schulter, sonstige |
| | | 80.01.21 ↔ | Entfernen Totalendoprothese Schultergelenk, anatomisch |
| | | 80.01.22 ↔ | Entfernen Totalendoprothese Schultergelenk, invers |
| | | 80.01.23 ↔ | Entfernen Totalendoprothese Schultergelenk, Sonderprothese |
| | | 80.01.31 ↔ | Entfernen Oberflächenersatzprothese |
| | | 80.01.32 ↔ | Entfernen Humeruskopfprothese |
| | | 80.01.33 ↔ | Entfernen Glenoidprothese |
| | | 80.01.41 ↔ | Entfernen Pfanne, Totalendoprothese Schultergelenk |
| | | 80.01.42 ↔ | Entfernen Pfanne sowie Inlay, Totalendoprothese Schultergelenk |
| | | 80.01.43 ↔ | Entfernen Inlay, Totalendoprothese Schultergelenk |
| | | 80.01.44 ↔ | Entfernen Inlay sowie Kopf, Totalendoprothese Schultergelenk |

| | |
|---|--|
| 80.01.45 ↔ Entfernen Inlay, Kopf sowie Schaft, Totalendoprothese Schultergelenk | 80.15.10 ↔ Arthroskopische Arthrotomie der Hüfte, Gelenkspülung mit Drainage |
| 80.02 ↔ Arthrotomie zur Prothesenentfernung am Ellenbogen | 80.15.12 ↔ Arthroskopische Arthrotomie der Hüfte, Einlegen oder Entfernen eines Medikamententrägers |
| 80.03 ↔ Arthrotomie zur Prothesenentfernung am Handgelenk | 80.15.20 ↔ Arthrotomie der Hüfte, Gelenkspülung mit Drainage |
| 80.04.00 ↔ Arthrotomie zur Prothesenentfernung an Hand und Fingern, n.n.bez. | 80.16.10 ↔ Arthroskopische Arthrotomie des Kniegelenks, Gelenkspülung mit Drainage |
| 80.04.10 ↔ Arthrotomie zur Prothesenentfernung an Hand und Fingern, Entfernung einer Daumensattelgelenkendoprothese | 80.16.12 ↔ Arthroskopische Arthrotomie des Kniegelenks, Einlegen oder Entfernen eines Medikamententrägers |
| 80.04.11 ↔ Arthrotomie zur Prothesenentfernung an Hand und Fingern, Entfernung einer sonstigen Fingergelenkendoprothese | 80.16.20 ↔ Arthrotomie des Kniegelenks, Gelenkspülung mit Drainage |
| 80.04.99 ↔ Arthrotomie zur Prothesenentfernung an Hand und Fingern, sonstige | 80.17.10 ↔ Arthroskopische Arthrotomie des oberen Sprunggelenkes, Gelenkspülung mit Drainage |
| 80.06.00 ↔ Entfernen einer Knieendoprothese, n.n.bez. | 80.17.12 ↔ Arthroskopische Arthrotomie des oberen Sprunggelenkes, Einlegen oder Entfernen eines Medikamententrägers |
| 80.06.11 ↔ Entfernen einer Standard-Totalendoprothese des Kniegelenks | 80.17.20 ↔ Arthrotomie des oberen Sprunggelenkes, Gelenkspülung mit Drainage |
| 80.06.12 ↔ Entfernen einer Sonder-Totalendoprothese des Kniegelenks | 80.17.30 ↔ Arthroskopische Arthrotomie des unteren Sprunggelenkes, Gelenkspülung mit Drainage |
| 80.06.13 ↔ Entfernen einer achsengeführten Totalendoprothese des Kniegelenks | 80.17.32 ↔ Arthroskopische Arthrotomie des unteren Sprunggelenkes, Einlegen oder Entfernen eines Medikamententrägers |
| 80.06.14 ↔ Entfernen einer unikondylären Schlittenprothese | 80.17.40 ↔ Arthrotomie des unteren Sprunggelenkes, Gelenkspülung und Drainage |
| 80.06.15 ↔ Entfernen einer bikondylären Schlittenprothese | 80.18.10 ↔ Arthroskopische Arthrotomie von Fuss und Zehen, Gelenkspülung mit Drainage |
| 80.06.16 ↔ Entfernen eines kondylären Femurschilds mit Patella-Rückflächenersatz | 80.18.12 ↔ Arthroskopische Arthrotomie von Fuss und Zehen, Einlegen oder Entfernen eines Medikamententrägers |
| 80.06.17 ↔ Entfernen eines Patella-Rückflächenersatz | 80.18.20 ↔ Arthrotomie von Fuss und Zehen, Gelenkspülung mit Drainage |
| 80.06.18 ↔ Entfernen des Inlays einer Knieendoprothese | 80.19.10 ↔ Arthroskopische Arthrotomie des Sternoklavikulargelenkes, Gelenkspülung mit Drainage |
| 80.06.1A ↔ Entfernen der Tibia- oder Femurkomponenten, sowie des Inlays einer unikondylären, resp. bikondylären Schlittenprothese oder einer Standard-Totalendoprothese des Knies | 80.19.12 ↔ Arthroskopische Arthrotomie des Sternoklavikulargelenkes, Einlegen oder Entfernen eines Medikamententrägers |
| 80.06.1B ↔ Entfernen der Tibia- oder Femurkomponenten, sowie des Inlays einer Sonder-Totalendoprothese oder einer achsengeführten Totalendoprothese des Knies | 80.19.20 ↔ Arthrotomie des Sternoklavikulargelenkes, Gelenkspülung mit Drainage |
| 80.06.1C ↔ Entfernen eines isolierten Ersatzes der femoralen Gleitfläche | 80.19.90 ↔ Arthroskopische Arthrotomie an anderer bezeichneter Lokalisation, Gelenkspülung mit Drainage |
| 80.06.99 ↔ Entfernen einer Knieendoprothese, sonstige | 80.19.92 ↔ Arthroskopische Arthrotomie an anderer bezeichneter Lokalisation, Einlegen oder Entfernen eines Medikamententrägers |
| 80.07 ↔ Arthrotomie zur Prothesenentfernung am Sprunggelenk | 80.19.93 ↔ Arthrotomie an anderer bezeichneter Lokalisation, Gelenkspülung mit Drainage |
| 80.08 ↔ Arthrotomie zur Prothesenentfernung an Fuss und Zehen | 80.71.00 ↔ Synovektomie an der Schulter, n.n.bez. |
| 80.09 ↔ Arthrotomie zur Prothesenentfernung an anderer bezeichneter Lokalisation | 80.71.10 ↔ Synovektomie am Humeroglenoidalgelenk |
| 80.11.10 ↔ Arthroskopische Arthrotomie des Humeroglenoidalgelenkes, Gelenkspülung mit Drainage | 80.71.11 ↔ Synovektomie am Akromioklavikulargelenk |
| 80.11.12 ↔ Arthrotomie des Humeroglenoidalgelenkes, Gelenkspülung mit Drainage | 80.71.99 ↔ Synovektomie an der Schulter, sonstige |
| 80.11.20 ↔ Arthroskopische Arthrotomie des Akromioklavikulargelenkes, Gelenkspülung mit Drainage | 80.72.00 ↔ Synovektomie am Ellenbogen, n.n.bez. |
| 80.11.22 ↔ Arthrotomie des Akromioklavikulargelenkes, Gelenkspülung mit Drainage | 80.72.10 ↔ Arthroskopische Synovektomie am Ellenbogen |
| 80.12.10 ↔ Arthroskopische Arthrotomie des Ellenbogens, Gelenkspülung mit Drainage | 80.72.20 ↔ Offene Synovektomie am Ellenbogen |
| 80.12.12 ↔ Arthroskopische Arthrotomie des Ellenbogens, Einlegen oder Entfernen eines Medikamententrägers | 80.72.99 ↔ Synovektomie am Ellenbogen, sonstige |
| 80.12.20 ↔ Arthrotomie des Ellenbogens, Gelenkspülung mit Drainage | 80.73.00 ↔ Synovektomie am Handgelenk, n.n.bez. |
| 80.13.10 ↔ Arthroskopische Arthrotomie des Handgelenkes, Gelenkspülung mit Drainage | 80.73.10 ↔ Arthroskopische Synovektomie am Handgelenk |
| 80.13.12 ↔ Arthroskopische Arthrotomie des Handgelenkes, Einlegen oder Entfernen eines Medikamententrägers | 80.73.20 ↔ Offene Synovektomie am Handgelenk |
| 80.13.20 ↔ Arthrotomie des Handgelenkes, Gelenkspülung mit Drainage | 80.73.99 ↔ Synovektomie am Handgelenk, sonstige |
| 80.14.10 ↔ Arthrotomie von Hand und Fingern, Gelenkspülung mit Drainage | 80.75.00 ↔ Synovektomie an der Hüfte, n.n.bez. |
| | 80.75.10 ↔ Arthroskopische Synovektomie an der Hüfte |
| | 80.75.20 ↔ Offene Synovektomie an der Hüfte |
| | 80.75.99 ↔ Synovektomie an der Hüfte, sonstige |
| | 80.76.00 ↔ Synovektomie am Knie, n.n.bez. |
| | 80.76.10 ↔ Arthroskopische Synovektomie am Kniegelenk |
| | 80.76.11 ↔ Arthroskopische Synovektomie am proximalen Tibiofibulargelenk |
| | 80.76.20 ↔ Offene Synovektomie am Kniegelenk |
| | 80.76.21 ↔ Offene Synovektomie am proximalen Tibiofibulargelenk |
| | 80.76.99 ↔ Synovektomie am Knie, sonstige |

| | |
|---|---|
| 80.77.10 ↔ Arthroskopische Synovektomie am oberen Sprunggelenk | 81.40.20 ↔ Subchondrale Knocheneröffnung am Hüftgelenk mit Einbringen eines azellulären Implantats, arthroskopisch |
| 80.77.11 ↔ Arthroskopische Synovektomie am unteren Sprunggelenk | 81.40.21 ↔ Subchondrale Knocheneröffnung am Hüftgelenk mit Einbringen eines azellulären Implantats, offen chirurgisch |
| 80.77.20 ↔ Offene Synovektomie am oberen Sprunggelenk | 81.40.30 ↔ Arthroplastik am Hüftgelenk mit Osteotomie des Beckens, sonstige Osteotomie |
| 80.77.21 ↔ Offene Synovektomie am unteren Sprunggelenk | 81.40.31 ↔ Arthroplastik am Hüftgelenk mit Osteotomie des Beckens, Tripelosteotomie |
| 80.77.99 ↔ Synovektomie am Sprunggelenk, sonstige | 81.40.32 ↔ Pfannendachplastik am Hüftgelenk |
| 80.78.00 ↔ Synovektomie an Fuss und Zehen, n.n.bez. | 81.40.33 ↔ Girdlestone-Resektion am Hüftgelenk, primär |
| 80.78.10 ↔ Arthroskopische Synovektomie am Tarsometatarsalgelenk | 81.40.34 ↔ Rekonstruktion des Labrum acetabulare, offen chirurgisch |
| 80.78.11 ↔ Arthroskopische Synovektomie am Metatarsophalangealgelenk | 81.40.35 ↔ Rekonstruktion des Labrum acetabulare, arthroskopisch |
| 80.78.19 ↔ Sonstige arthroskopische Synovektomie an Fuss und Zehen | 81.40.99 ↔ Rekonstruktion am Hüftgelenk, sonstige |
| 80.78.20 ↔ Offene Synovektomie am Tarsometatarsalgelenk | 81.49.10 ↔ Refixation eines osteochondralen Fragmentes, oberes Sprunggelenk, arthroskopisch |
| 80.78.21 ↔ Offene Synovektomie am Metatarsophalangealgelenk | 81.49.11 ↔ Refixation eines osteochondralen Fragmentes, oberes Sprunggelenk, offen chirurgisch |
| 80.78.29 ↔ Sonstige offene Synovektomie an Fuss und Zehen | 81.49.12 ↔ Refixation eines osteochondralen Fragmentes, unteres Sprunggelenk, arthroskopisch |
| 80.78.99 ↔ Synovektomie an Fuss und Zehen, sonstige | 81.49.13 ↔ Refixation eines osteochondralen Fragmentes, unteres Sprunggelenk, offen chirurgisch |
| 80.79.10 ↔ Arthroskopische Synovektomie am Sternoklavikulargelenk | 81.49.26 ↔ Subchondrale Knocheneröffnung, oberes Sprunggelenk, arthroskopisch |
| 80.79.11 ↔ Arthroskopische Synovektomie am Iliosakralgelenk | 81.49.27 ↔ Subchondrale Knocheneröffnung, oberes Sprunggelenk, offen chirurgisch |
| 80.79.20 ↔ Offene Synovektomie am Sternoklavikulargelenk | 81.49.28 ↔ Subchondrale Knocheneröffnung, unteres Sprunggelenk, arthroskopisch |
| 80.79.21 ↔ Offene Synovektomie am Iliosakralgelenk | 81.49.29 ↔ Subchondrale Knocheneröffnung, unteres Sprunggelenk, offen chirurgisch |
| 80.79.22 ↔ Offene Synovektomie an der Symphyse | 81.49.30 ↔ Subchondrale Knocheneröffnung mit Einbringen eines azellulären Implantats, oberes Sprunggelenk, arthroskopisch |
| 80.83.11 ↔ Débridement am Handgelenk | 81.49.31 ↔ Subchondrale Knocheneröffnung mit Einbringen eines azellulären Implantats, unteres Sprunggelenk, arthroskopisch |
| 80.86.11 ↔ Débridement am Kniegelenk | 81.49.32 ↔ Resektionsarthroplastik am Sprunggelenk |
| 80.87.11 ↔ Débridement am oberen Sprunggelenk | 81.49.33 ↔ Refixation und Plastik am Kapselbandapparat des oberen Sprunggelenkes |
| 80.87.21 ↔ Débridement am unteren Sprunggelenk | 81.49.34 ↔ Subchondrale Knocheneröffnung mit Einbringen eines azellulären Implantats, oberes Sprunggelenk, offen chirurgisch |
| 80.88.20 ↔ Débridement am Metatarsophalangealgelenk | 81.49.35 ↔ Subchondrale Knocheneröffnung mit Einbringen eines azellulären Implantats, unteres Sprunggelenk, offen chirurgisch |
| 80.88.30 ↔ Débridement an Zehengelenken | 81.49.99 ↔ Sonstige Rekonstruktion am Sprunggelenk, sonstige |
| 80.88.40 ↔ Débridement an sonstigen Fussgelenken | 81.51.00 ↔ Implantation einer Totalendoprothese des Hüftgelenks, n.n.bez. |
| 80.89.11 ↔ Débridement am Sternoklavikulargelenk | 81.51.11 ↔ Erstimplantation einer Totalendoprothese des Hüftgelenks |
| 80.89.21 ↔ Débridement am Iliosakralgelenk | 81.51.12 ↔ Erstimplantation einer Totalendoprothese des Hüftgelenks, Sonderprothese |
| 81.11 ↔ Arthrorese am Sprunggelenk | 81.51.13 ↔ Erstimplantation einer Oberflächenersatzprothese |
| 81.12.10 ↔ Arthrorese oberes Sprunggelenk mit unterem Sprunggelenk | 81.51.19 ↔ Erstimplantation einer Totalendoprothese des Hüftgelenks, sonstige |
| 81.12.11 ↔ Arthrorese oberes Sprunggelenk mit unterem Sprunggelenk und Chopartgelenk | 81.51.21 ↔ Implantation einer Totalendoprothese des Hüftgelenks bei einem Prothesenwechsel |
| 81.12.12 ↔ Arthrorese unteres Sprunggelenk, zwei Sprunggelenkskammern | 81.51.22 ↔ Implantation einer Totalendoprothese des Hüftgelenks, Sonderprothese bei einem Prothesenwechsel |
| 81.12.13 ↔ Arthrorese unteres Sprunggelenk, drei Sprunggelenkskammern | 81.51.29 ↔ Implantation einer Totalendoprothese des Hüftgelenks bei einem Prothesenwechsel, sonstige |
| 81.12.99 ↔ Arthrorese Double, sonstige | 81.52.00 ↔ Implantation einer Teilprothese des Hüftgelenks, Implantation von Teilkomponenten einer Hüftendoprothese, n.n.bez. |
| 81.13 ↔ Subtalare Arthrorese | 81.52.21 ↔ Erstimplantation einer Monokopfprothese |
| 81.14 ↔ Mediotarsale Arthrorese | 81.52.22 ↔ Erstimplantation einer Duokopfprothese |
| 81.15 ↔ Tarsometatarsale Arthrorese | |
| 81.16 ↔ Metatarsophalangeale Arthrorese | |
| 81.17 ↔ Sonstige Arthrorese am Fuss | |
| 81.18 ↔ Arthrorise am subtalaren Gelenk | |
| 81.22 ↔ Knie-Arthrorese | |
| 81.23 ↔ Schulter-Arthrorese | |
| 81.24 ↔ Ellenbogen-Arthrorese | |
| 81.25.09 ↔ Arthrorese am Radiokarpalgelenk, sonstige | |
| 81.25.11 ↔ Arthrorese am Radiokarpalgelenk, vollständig | |
| 81.25.21 ↔ Arthrorese am Radiokarpalgelenk, Teilarthrorese | |
| 81.26.09 ↔ Arthrorese am Karpometakarpalgelenk, sonstige | |
| 81.26.11 ↔ Arthrorese am Karpometakarpalgelenk, intrakarpale Arthrorese | |
| 81.27 ↔ Arthrorese am Metakarpophalangealgelenk | |
| 81.40.00 ↔ Rekonstruktion am Hüftgelenk, n.n.bez. | |
| 81.40.10 ↔ Refixation eines osteochondralen Fragmentes am Hüftgelenk, arthroskopisch | |
| 81.40.11 ↔ Refixation eines osteochondralen Fragmentes am Hüftgelenk, offen chirurgisch | |
| 81.40.18 ↔ Subchondrale Knocheneröffnung am Hüftgelenk, arthroskopisch | |
| 81.40.19 ↔ Subchondrale Knocheneröffnung am Hüftgelenk, offen chirurgisch | |

| | | | |
|------------|---|------------|--|
| 81.52.29 ↔ | Erstimplantation einer Teilprothese des Hüftgelenks, sonstige | 81.80.09 ↔ | Implantation Totalendoprothese Schultergelenk, sonstige |
| 81.52.31 ↔ | Erstimplantation einer Stütz- resp. Pfannendachschale einer Hüftendoprothese | 81.80.11 ↔ | Erstimplantation Totalendoprothese Schultergelenk, anatomisch |
| 81.52.39 ↔ | Erstimplantation einer Teilkomponente einer Hüftendoprothese, sonstige | 81.80.12 ↔ | Erstimplantation Totalendoprothese Schultergelenk, invers |
| 81.52.41 ↔ | Implantation einer Monokopfprothese bei einem Prothesenwechsel | 81.80.13 ↔ | Erstimplantation Totalendoprothese Schultergelenk, Sonderprothese |
| 81.52.42 ↔ | Implantation einer Duokopfprothese bei einem Prothesenwechsel | 81.80.21 ↔ | Implantation Totalendoprothese Schultergelenk, anatomisch, bei Prothesenwechsel |
| 81.52.51 ↔ | Implantation einer Stütz- resp. Pfannendachschale einer Hüftendoprothese bei einem Wechsel | 81.80.22 ↔ | Implantation Totalendoprothese Schultergelenk, invers, bei Prothesenwechsel |
| 81.52.55 ↔ | Implantation von Kopf, Inlay sowie Pfanne einer Hüftendoprothese bei einem Wechsel | 81.80.23 ↔ | Implantation Totalendoprothese Schultergelenk, Sonderprothese, bei Prothesenwechsel |
| 81.52.56 ↔ | Implantation von Inlay sowie Pfanne einer Hüftendoprothese bei einem Wechsel | 81.81.00 ↔ | Implantation Partielle Prothese Schultergelenk, n.n.bez. |
| 81.52.57 ↔ | Implantation von Stütz- resp. Pfannendachschale sowie Pfanne einer Hüftendoprothese bei einem Wechsel | 81.81.09 ↔ | Implantation Partielle Prothese Schultergelenk, sonstige |
| 81.52.58 ↔ | Implantation von Stütz- resp. Pfannendachschale, Pfanne sowie Kopf einer Hüftendoprothese bei einem Wechsel | 81.81.11 ↔ | Erstimplantation Oberflächenersatzprothese |
| 81.52.5A ↔ | Implantation von Schaft sowie Kopf einer Hüftendoprothese bei einem Wechsel | 81.81.12 ↔ | Erstimplantation Humeruskopfprothese |
| 81.52.5B ↔ | Implantation von Schaft, Kopf sowie Inlay einer Hüftendoprothese bei einem Wechsel | 81.81.13 ↔ | Erstimplantation Glenoidprothese |
| 81.54.21 ↔ | Erstimplantation einer Standard-Totalendoprothese des Kniegelenks | 81.81.21 ↔ | Implantation Oberflächenersatzprothese, bei Prothesenwechsel |
| 81.54.22 ↔ | Erstimplantation einer Sonder-Totalendoprothese des Kniegelenks | 81.81.22 ↔ | Implantation Humeruskopfprothese, bei Prothesenwechsel |
| 81.54.23 ↔ | Erstimplantation einer achsengeführten Totalendoprothese des Kniegelenks | 81.81.23 ↔ | Implantation Glenoidprothese, bei Prothesenwechsel |
| 81.54.24 ↔ | Erstimplantation einer unikondylären Schlittenprothese am Kniegelenk | 81.81.31 ↔ | Implantation Pfanne, Totalendoprothese Schultergelenk, bei Wechsel von Komponenten |
| 81.54.25 ↔ | Erstimplantation einer bikondylären Schlittenprothese am Kniegelenk | 81.81.32 ↔ | Implantation Pfanne sowie Inlay, Totalendoprothese Schultergelenk, bei Wechsel von Komponenten |
| 81.54.26 ↔ | Erstimplantation eines kondylären Femurschildes mit Patella-Rückflächenersatz | 81.81.33 ↔ | Implantation Inlay, Totalendoprothese Schultergelenk, bei Wechsel von Komponenten |
| 81.54.31 ↔ | Implantation einer Standard-Totalendoprothese des Kniegelenks bei einem Prothesenwechsel | 81.81.34 ↔ | Implantation Inlay sowie Kopf, Totalendoprothese Schultergelenk, bei Wechsel von Komponenten |
| 81.54.32 ↔ | Implantation einer Sonder-Totalendoprothese des Kniegelenks bei einem Prothesenwechsel | 81.81.35 ↔ | Implantation Inlay, Kopf sowie Schaft, Totalendoprothese Schultergelenk, bei Wechsel von Komponenten |
| 81.54.33 ↔ | Implantation einer achsengeführten Totalendoprothese des Kniegelenks bei einem Prothesenwechsel | 81.82.00 ↔ | Plastische Rekonstruktion und Refixation am Kapselbandapparat des Schultergelenks, n.n.bez. |
| 81.54.35 ↔ | Implantation einer bikondylären Schlittenprothese bei einem Prothesenwechsel | 81.82.09 ↔ | Plastische Rekonstruktion und Refixation am Kapselbandapparat des Schultergelenks, sonstige |
| 81.54.44 ↔ | Implantation der Tibia- oder Femurkomponenten, sowie des Inlays einer unikondylären, resp. bikondylären Schlittenprothese oder einer Standard-Totalendoprothese des Knies bei einem Wechsel | 81.82.31 ↔ | Refixation des Labrum glenoidale, arthroskopisch |
| 81.54.45 ↔ | Implantation der Tibia- oder Femurkomponenten, sowie des Inlays einer Sonder-Totalendoprothese oder einer achsengeführten Totalendoprothese des Knies, bei einem Wechsel | 81.82.32 ↔ | Erweiterung des subakromialen Raumes, arthroskopisch |
| 81.57.00 ↔ | Gelenkersatz an Fuss und Zehen, n.n.bez. | 81.82.33 ↔ | Kapselraffung mit Fixation am Glenoid, arthroskopisch |
| 81.57.10 ↔ | Gelenkersatz an Fuss und Zehen, Fusswurzelendoprothese | 81.82.34 ↔ | Implantation Ballon-Implantat als Abstandshalter am Schultergelenk, arthroskopisch |
| 81.57.11 ↔ | Gelenkersatz an Fuss und Zehen, Vorfuss- oder Zehenendoprothese | 81.82.35 ↔ | Plastische Rekonstruktion der Rotatorenmanschette, arthroskopisch |
| 81.57.99 ↔ | Gelenkersatz an Fuss und Zehen, sonstige | 81.82.41 ↔ | Refixation des Labrum glenoidale, offen chirurgisch |
| 81.59.11 ↔ | Revision und Wechsel einer Sprunggelenkendoprothese | 81.82.42 ↔ | Vordere und hintere Pfannenrandplastik, Schultergelenk, offen chirurgisch |
| 81.59.12 ↔ | Revision und Wechsel einer Fusswurzelendoprothese | 81.82.43 ↔ | Vordere und hintere Kapselplastik, Schultergelenk, offen chirurgisch |
| 81.59.13 ↔ | Revision und Wechsel einer Vorfuss- oder Zehenendoprothese | 81.82.44 ↔ | Akromioplastik mit Durchtrennung des Ligamentum coracoacromiale, offen chirurgisch |
| 81.73 ↔ | Totaler Handgelenkersatz | 81.82.45 ↔ | Plastische Rekonstruktion der Rotatorenmanschette, offen chirurgisch |
| 81.80.00 ↔ | Implantation Totalendoprothese Schultergelenk, n.n.bez. | 81.82.46 ↔ | Plastische Rekonstruktion der Rotatorenmanschette, Transfer der Sehne des Musculus latissimus dorsi |
| | | 81.82.47 ↔ | Plastische Rekonstruktion der Rotatorenmanschette, Transfer der Sehne des Musculus pectoralis major |
| | | 81.83.00 ↔ | Sonstiger Eingriff am Schultergelenk, n.n.bez. |
| | | 81.83.10 ↔ | Refixation eines osteochondralen Fragmentes, Humeroglenoidalgelenk, arthroskopisch |
| | | 81.83.11 ↔ | Refixation eines osteochondralen Fragmentes, Humeroglenoidalgelenk, offen chirurgisch |
| | | 81.83.12 ↔ | Refixation eines osteochondralen Fragmentes, Akromioklavikulargelenk, arthroskopisch |

| | | | |
|------------|---|------------|--|
| 81.83.13 ↔ | Refixation eines osteochondralen Fragmentes, Akromioklavikulargelenk, offen chirurgisch | 81.96.1B ↔ | Sonstige Rekonstruktion an Gelenken, Sternoklavikulargelenk, Subchondrale Knocheneröffnung, offen chirurgisch |
| 81.83.26 ↔ | Subchondrale Knocheneröffnung, Humeroglenoidalgelenk, arthroskopisch | 81.96.1C ↔ | Sonstige Rekonstruktion an Gelenken, Sternoklavikulargelenk, Subchondrale Knocheneröffnung mit Einbringen eines azellulären Implantats, arthroskopisch |
| 81.83.27 ↔ | Subchondrale Knocheneröffnung, Humeroglenoidalgelenk, offen chirurgisch | 81.96.1D ↔ | Sonstige Rekonstruktion an Gelenken, Sternoklavikulargelenk, Subchondrale Knocheneröffnung mit Einbringen eines azellulären Implantats, offen chirurgisch |
| 81.83.28 ↔ | Subchondrale Knocheneröffnung, Akromioklavikulargelenk, arthroskopisch | 81.96.2D ↔ | Sonstige Rekonstruktion an Gelenken, Handgelenk, Ulnakopfprothese |
| 81.83.29 ↔ | Subchondrale Knocheneröffnung, Akromioklavikulargelenk, offen chirurgisch | 81.96.40 ↔ | Sonstige Rekonstruktion an Gelenken, Proximales Tibiofibulargelenk, n.n.bez. |
| 81.83.30 ↔ | Subchondrale Knocheneröffnung mit Einbringen eines azellulären Implantats, Humeroglenoidalgelenk, arthroskopisch | 81.96.41 ↔ | Sonstige Rekonstruktion an Gelenken, Proximales Tibiofibulargelenk, Refixation eines osteochondralen Fragmentes, arthroskopisch |
| 81.83.31 ↔ | Subchondrale Knocheneröffnung mit Einbringen eines azellulären Implantats, Akromioklavikulargelenk, arthroskopisch | 81.96.42 ↔ | Sonstige Rekonstruktion an Gelenken, Proximales Tibiofibulargelenk, Refixation eines osteochondralen Fragmentes, offen chirurgisch |
| 81.83.35 ↔ | Subchondrale Knocheneröffnung mit Einbringen eines azellulären Implantats, Humeroglenoidalgelenk, offen chirurgisch | 81.96.49 ↔ | Sonstige Rekonstruktion an Gelenken, Proximales Tibiofibulargelenk, sonstige |
| 81.83.36 ↔ | Subchondrale Knocheneröffnung mit Einbringen eines azellulären Implantats, Akromioklavikulargelenk, offen chirurgisch | 81.96.4A ↔ | Sonstige Rekonstruktion an Gelenken, Proximales Tibiofibulargelenk, Subchondrale Knocheneröffnung, arthroskopisch |
| 81.83.40 ↔ | Resektionsarthroplastik am Schultergelenk | 81.96.4B ↔ | Sonstige Rekonstruktion an Gelenken, Proximales Tibiofibulargelenk, Subchondrale Knocheneröffnung, offen chirurgisch |
| 81.83.51 ↔ | Stabilisierung des Akromioklavikulargelenks durch Fixationsverfahren, arthroskopisch assistiert | 81.96.4C ↔ | Sonstige Rekonstruktion an Gelenken, Proximales Tibiofibulargelenk, Subchondrale Knocheneröffnung mit Einbringen eines azellulären Implantats, arthroskopisch |
| 81.83.99 ↔ | Sonstiger Eingriff am Schultergelenk, sonstige | 81.96.4D ↔ | Sonstige Rekonstruktion an Gelenken, Proximales Tibiofibulargelenk, Subchondrale Knocheneröffnung mit Einbringen eines azellulären Implantats, offen chirurgisch |
| 81.85.00 ↔ | Sonstige Rekonstruktion am Ellenbogen, n.n.bez. | 81.96.50 ↔ | Sonstige Rekonstruktion an Gelenken, Metatarsophalangealgelenk, n.n.bez. |
| 81.85.10 ↔ | Refixation eines osteochondralen Fragmentes am Ellenbogen, arthroskopisch | 81.96.51 ↔ | Sonstige Rekonstruktion an Gelenken, Metatarsophalangealgelenk, Refixation eines osteochondralen Fragmentes, arthroskopisch |
| 81.85.11 ↔ | Refixation eines osteochondralen Fragmentes am Ellenbogen, offen chirurgisch | 81.96.52 ↔ | Sonstige Rekonstruktion an Gelenken, Metatarsophalangealgelenk, Refixation eines osteochondralen Fragmentes, offen chirurgisch |
| 81.85.18 ↔ | Subchondrale Knocheneröffnung am Ellenbogen, arthroskopisch | 81.96.59 ↔ | Sonstige Rekonstruktion an Gelenken, Metatarsophalangealgelenk, sonstige |
| 81.85.19 ↔ | Subchondrale Knocheneröffnung am Ellenbogen, offen chirurgisch | 81.96.5A ↔ | Sonstige Rekonstruktion an Gelenken, Metatarsophalangealgelenk, subchondrale Knocheneröffnung, arthroskopisch |
| 81.85.20 ↔ | Subchondrale Knocheneröffnung am Ellenbogen mit Einbringen eines azellulären Implantats, arthroskopisch | 81.96.5B ↔ | Sonstige Rekonstruktion an Gelenken, Metatarsophalangealgelenk, subchondrale Knocheneröffnung, offen chirurgisch |
| 81.85.21 ↔ | Resektionsarthroplastik am Ellenbogengelenk | 81.96.5C ↔ | Sonstige Rekonstruktion an Gelenken, Metatarsophalangealgelenk, subchondrale Knocheneröffnung mit Einbringen eines azellulären Implantats, arthroskopisch |
| 81.85.22 ↔ | Subchondrale Knocheneröffnung am Ellenbogen mit Einbringen eines azellulären Implantats, offen chirurgisch | 81.96.5D ↔ | Sonstige Rekonstruktion an Gelenken, Metatarsophalangealgelenk, subchondrale Knocheneröffnung mit Einbringen eines azellulären Implantats, offen chirurgisch |
| 81.85.30 ↔ | Prothetischer Ersatz der distalen Humerusgelenkfläche | 81.96.60 ↔ | Sonstige Rekonstruktion an Gelenken, Zehengelenk, n.n.bez. |
| 81.85.31 ↔ | Sonstige Rekonstruktion am Ellenbogen, Radiuskopfprothese | 81.96.61 ↔ | Sonstige Rekonstruktion an Gelenken, Zehengelenk, Refixation eines osteochondralen Fragmentes, arthroskopisch |
| 81.85.99 ↔ | Sonstige Rekonstruktion am Ellenbogen, sonstige | 81.96.62 ↔ | Sonstige Rekonstruktion an Gelenken, Zehengelenk, Refixation eines osteochondralen Fragmentes, offen chirurgisch |
| 81.93.00 ↔ | Naht an Kapsel oder Ligament der oberen Extremitäten, n.n.bez. | 81.96.69 ↔ | Sonstige Rekonstruktion an Gelenken, Zehengelenk, sonstige |
| 81.93.10 ↔ | Naht des Bandapparates der Klavikula | | |
| 81.93.20 ↔ | Naht des radioulnaren Ringbandes | | |
| 81.93.21 ↔ | Naht des distalen radioulnaren Bandapparates | | |
| 81.93.30 ↔ | Naht an Kapsel oder Ligament der oberen Extremitäten, Handwurzel und Mittelhand | | |
| 81.93.99 ↔ | Naht an Kapsel oder Ligament der oberen Extremitäten, sonstige | | |
| 81.94 ↔ | Naht an Kapsel oder Ligament von Sprunggelenk oder Fuss | | |
| 81.96.10 ↔ | Sonstige Rekonstruktion an Gelenken, Sternoklavikulargelenk, n.n.bez. | | |
| 81.96.11 ↔ | Sonstige Rekonstruktion an Gelenken, Sternoklavikulargelenk, Refixation eines osteochondralen Fragmentes, arthroskopisch | | |
| 81.96.12 ↔ | Sonstige Rekonstruktion an Gelenken, Sternoklavikulargelenk, Refixation eines osteochondralen Fragmentes, offen chirurgisch | | |
| 81.96.19 ↔ | Sonstige Rekonstruktion an Gelenken, Sternoklavikulargelenk, sonstige | | |
| 81.96.1A ↔ | Sonstige Rekonstruktion an Gelenken, Sternoklavikulargelenk, Subchondrale Knocheneröffnung, arthroskopisch | | |

| | |
|---|--|
| 81.96.6A ↔ Sonstige Rekonstruktion an Gelenken, Zehengelenk, Subchondrale Knocheneröffnung, arthroskopisch | 81.96.97 ↔ Sonstige gelenkrekonstruktive und gelenkplastische Eingriffe, Komplexe Erstimplantation und Wechseloperation einer Gelenkendoprothese in Verbindung mit Knochenersatz und dem Ersatz benachbarter Gelenke |
| 81.96.6B ↔ Sonstige Rekonstruktion an Gelenken, Zehengelenk, Subchondrale Knocheneröffnung, offen chirurgisch | 81.96.9A ↔ Sonstige gelenkrekonstruktive und gelenkplastische Eingriffe, Resektionsarthroplastik an Gelenken des Fusses |
| 81.96.6C ↔ Sonstige Rekonstruktion an Gelenken, Zehengelenk, Subchondrale Knocheneröffnung mit Einbringen eines azellulären Implantats, arthroskopisch | 81.96.9B ↔ Sonstige gelenkrekonstruktive und gelenkplastische Eingriffe, sonstige gelenkplastische Eingriffe |
| 81.96.6D ↔ Sonstige Rekonstruktion an Gelenken, Zehengelenk, Subchondrale Knocheneröffnung mit Einbringen eines azellulären Implantats, offen chirurgisch | 81.99.11 ↔ Arthroskopische Revision eines Gelenkes, Humeroglenoidalgelenk |
| 81.96.70 ↔ Sonstige Rekonstruktion an Gelenken, sonstige Gelenke des Fusses, n.n.bez. | 81.99.12 ↔ Arthroskopische Revision eines Gelenkes, Akromioklavikulargelenk |
| 81.96.71 ↔ Sonstige Rekonstruktion an Gelenken, sonstige Gelenke des Fusses, Refixation eines osteochondralen Fragmentes, arthroskopisch | 81.99.13 ↔ Arthroskopische Revision eines Gelenkes, Sternoklavikulargelenk |
| 81.96.72 ↔ Sonstige Rekonstruktion an Gelenken, sonstige Gelenke des Fusses, Refixation eines osteochondralen Fragmentes, offen chirurgisch | 81.99.14 ↔ Arthroskopische Revision eines Gelenkes, Ellenbogen |
| 81.96.79 ↔ Sonstige Rekonstruktion an Gelenken, sonstige Gelenke des Fusses, sonstige | 81.99.15 ↔ Arthroskopische Revision eines Gelenkes, Handgelenk |
| 81.96.7A ↔ Sonstige Rekonstruktion an Gelenken, sonstige Gelenke des Fusses, Subchondrale Knocheneröffnung, arthroskopisch | 81.99.16 ↔ Arthroskopische Revision eines Gelenkes, Iliosakralgelenk |
| 81.96.7B ↔ Sonstige Rekonstruktion an Gelenken, sonstige Gelenke des Fusses, subchondrale Knocheneröffnung, offen chirurgisch | 81.99.17 ↔ Arthroskopische Revision eines Gelenkes, Symphyse |
| 81.96.7C ↔ Sonstige Rekonstruktion an Gelenken, sonstige Gelenke des Fusses, subchondrale Knocheneröffnung mit Einbringen eines azellulären Implantats, arthroskopisch | 81.99.18 ↔ Arthroskopische Revision eines Gelenkes, Hüftgelenk |
| 81.96.7D ↔ Sonstige Rekonstruktion an Gelenken, sonstige Gelenke des Fusses, subchondrale Knocheneröffnung mit Einbringen eines azellulären Implantats, offen chirurgisch | 81.99.19 ↔ Arthroskopische Revision eines Gelenkes, Sonstige |
| 81.96.80 ↔ Sonstige Rekonstruktion an anderen näher bezeichneten Gelenken, n.n.bez. | 81.99.1A ↔ Arthroskopische Revision eines Gelenkes, Kniegelenk |
| 81.96.81 ↔ Sonstige Rekonstruktion an anderen näher bezeichneten Gelenken, Refixation eines osteochondralen Fragmentes, arthroskopisch | 81.99.1B ↔ Arthroskopische Revision eines Gelenkes, Proximales Tibiofibulargelenk |
| 81.96.82 ↔ Sonstige Rekonstruktion an anderen näher bezeichneten Gelenken, Refixation eines osteochondralen Fragmentes, offen chirurgisch | 81.99.1C ↔ Arthroskopische Revision eines Gelenkes, Oberes Sprunggelenk |
| 81.96.89 ↔ Sonstige Rekonstruktion an anderen näher bezeichneten Gelenken, sonstige | 81.99.1D ↔ Arthroskopische Revision eines Gelenkes, Unteres Sprunggelenk |
| 81.96.8A ↔ Sonstige Rekonstruktion an anderen näher bezeichneten Gelenken, subchondrale Knocheneröffnung, arthroskopisch | 81.99.1E ↔ Arthroskopische Revision eines Gelenkes, Fuss- und Zehengelenk sonstige |
| 81.96.8B ↔ Sonstige Rekonstruktion an anderen näher bezeichneten Gelenken, subchondrale Knocheneröffnung, offen chirurgisch | 81.99.1F ↔ Arthroskopische Revision eines Gelenkes, Metatarsophalangealgelenk |
| 81.96.8C ↔ Sonstige Rekonstruktion an anderen näher bezeichneten Gelenken, subchondrale Knocheneröffnung mit Einbringen eines azellulären Implantats, arthroskopisch | 81.99.1G ↔ Arthroskopische Revision eines Gelenkes, Zehengelenk |
| 81.96.8D ↔ Sonstige Rekonstruktion an anderen näher bezeichneten Gelenken, subchondrale Knocheneröffnung mit Einbringen eines azellulären Implantats, offen chirurgisch | 81.99.21 ↔ Offen chirurgische Revision eines Gelenkes, Humeroglenoidalgelenk |
| 81.96.92 ↔ Sonstige gelenkrekonstruktive und gelenkplastische Eingriffe, Refixation am Kapselbandapparat anderer Gelenke | 81.99.22 ↔ Offen chirurgische Revision eines Gelenkes, Akromioklavikulargelenk |
| 81.96.93 ↔ Sonstige gelenkrekonstruktive und gelenkplastische Eingriffe, Implantation/Entfernung eines Kollagenmeniskus | 81.99.23 ↔ Offen chirurgische Revision eines Gelenkes, Sternoklavikulargelenk |
| 81.96.94 ↔ Sonstige gelenkrekonstruktive und gelenkplastische Eingriffe, Implantation/Entfernung eines Kollagenmeniskus, arthroskopisch | 81.99.24 ↔ Offen chirurgische Revision eines Gelenkes, Ellenbogen |
| | 81.99.25 ↔ Offen chirurgische Revision eines Gelenkes, Handgelenk |
| | 81.99.26 ↔ Offen chirurgische Revision eines Gelenkes, Iliosakralgelenk |
| | 81.99.27 ↔ Offen chirurgische Revision eines Gelenkes, Symphyse |
| | 81.99.28 ↔ Offen chirurgische Revision eines Gelenkes, Hüftgelenk |
| | 81.99.29 ↔ Offen chirurgische Revision eines Gelenkes, sonstige |
| | 81.99.2A ↔ Offen chirurgische Revision eines Gelenkes, Kniegelenk |
| | 81.99.2B ↔ Offen chirurgische Revision eines Gelenkes, Proximales Tibiofibulargelenk |
| | 81.99.2C ↔ Offen chirurgische Revision eines Gelenkes, Oberes Sprunggelenk |
| | 81.99.2D ↔ Offen chirurgische Revision eines Gelenkes, Unteres Sprunggelenk |
| | 81.99.2E ↔ Offen chirurgische Revision eines Gelenkes, Fuss- und Zehengelenk sonstige |
| | 81.99.2F ↔ Offen chirurgische Revision eines Gelenkes, Metatarsophalangealgelenk |
| | 81.99.2G ↔ Offen chirurgische Revision eines Gelenkes, Zehengelenk |

| | |
|--|---|
| 81.9A.11 ↔ Knorpeltransplantation und Implantation von in-vitro hergestellten Gewebekulturen, Humeroglengoidalgelenk, arthroskopisch | 81.9A.2J ↔ Knorpeltransplantation und Implantation von in-vitro hergestellten Gewebekulturen, sonstige Gelenke, offen chirurgisch |
| 81.9A.12 ↔ Knorpeltransplantation und Implantation von in-vitro hergestellten Gewebekulturen, Akromioklavikulargelenk, arthroskopisch | 82.09.10 ↔ Sonstige Inzision an den Weichteilen der Hand, Sehnenfachspaltung an der Hand |
| 81.9A.13 ↔ Knorpeltransplantation und Implantation von in-vitro hergestellten Gewebekulturen, Sternoklavikulargelenk, arthroskopisch | 82.11.10 ↔ Tenotomie der Hand, Handgelenk, perkutan |
| 81.9A.14 ↔ Knorpeltransplantation und Implantation von in-vitro hergestellten Gewebekulturen, Ellenbogen, arthroskopisch | 82.11.11 ↔ Tenotomie der Hand, Finger, perkutan |
| 81.9A.1B ↔ Knorpeltransplantation und Implantation von in-vitro hergestellten Gewebekulturen, Hüftgelenk, arthroskopisch | 82.11.20 ↔ Tenotomie der Hand, offen chirurgisch |
| 81.9A.1D ↔ Knorpeltransplantation und Implantation von in-vitro hergestellten Gewebekulturen, Proximales Tibiofibulargelenk, arthroskopisch | 82.11.99 ↔ Tenotomie der Hand, sonstige |
| 81.9A.1E ↔ Knorpeltransplantation und Implantation von in-vitro hergestellten Gewebekulturen, oberes Sprunggelenk, arthroskopisch | 82.32 ↔ Exzision einer Handsehne zur Transplantation |
| 81.9A.1F ↔ Knorpeltransplantation und Implantation von in-vitro hergestellten Gewebekulturen, unteres Sprunggelenk, arthroskopisch | 82.34 ↔ Exzision von Muskel oder Faszie der Hand zur Transplantation |
| 81.9A.1G ↔ Knorpeltransplantation und Implantation von in-vitro hergestellten Gewebekulturen, andere Tarsalgelenke und Tarsometatarsalgelenke, arthroskopisch | 82.42 ↔ Sekundäre Naht an einer Beugesehne der Hand |
| 81.9A.1H ↔ Knorpeltransplantation und Implantation von in-vitro hergestellten Gewebekulturen, Metatarsophalangealgelenk, arthroskopisch | 82.43 ↔ Sekundäre Naht an einer anderen Sehne der Hand |
| 81.9A.1I ↔ Knorpeltransplantation und Implantation von in-vitro hergestellten Gewebekulturen, Zehngelenk, arthroskopisch | 82.44 ↔ Sonstige Naht an einer Beugesehne der Hand |
| 81.9A.1J ↔ Knorpeltransplantation und Implantation von in-vitro hergestellten Gewebekulturen, sonstige Gelenke, arthroskopisch | 82.45 ↔ Sonstige Naht an einer anderen Sehne der Hand |
| 81.9A.21 ↔ Knorpeltransplantation und Implantation von in-vitro hergestellten Gewebekulturen, Humeroglengoidalgelenk, offen chirurgisch | 82.51 ↔ Verlängerung einer Sehne der Hand |
| 81.9A.22 ↔ Knorpeltransplantation und Implantation von in-vitro hergestellten Gewebekulturen, Akromioklavikulargelenk, offen chirurgisch | 82.52 ↔ Verkürzung einer Sehne der Hand |
| 81.9A.23 ↔ Knorpeltransplantation und Implantation von in-vitro hergestellten Gewebekulturen, Sternoklavikulargelenk, offen chirurgisch | 82.53 ↔ Reinsertion einer Sehne der Hand |
| 81.9A.24 ↔ Knorpeltransplantation und Implantation von in-vitro hergestellten Gewebekulturen, Ellenbogen, offen chirurgisch | 82.56 ↔ Sonstiger Transfer oder Transplantation einer Sehne der Hand |
| 81.9A.2B ↔ Knorpeltransplantation und Implantation von in-vitro hergestellten Gewebekulturen, Hüftgelenk, offen chirurgisch | 82.79 ↔ Plastische Operation an der Hand mit anderem Transplantat oder Implantat |
| 81.9A.2D ↔ Knorpeltransplantation und Implantation von in-vitro hergestellten Gewebekulturen, Proximales Tibiofibulargelenk, offen chirurgisch | 82.86.10 ↔ Tenoplastik von Beugesehnen der Hand |
| 81.9A.2E ↔ Knorpeltransplantation und Implantation von in-vitro hergestellten Gewebekulturen, oberes Sprunggelenk, offen chirurgisch | 82.86.11 ↔ Schaffung eines Transplantlagers für Sehnen an der Hand |
| 81.9A.2F ↔ Knorpeltransplantation und Implantation von in-vitro hergestellten Gewebekulturen, unteres Sprunggelenk, offen chirurgisch | 82.86.13 ↔ Wechsel eines Sehnenimplantats an der Hand |
| 81.9A.2G ↔ Knorpeltransplantation und Implantation von in-vitro hergestellten Gewebekulturen, andere Tarsalgelenke und Tarsometatarsalgelenke, offen chirurgisch | 82.86.99 ↔ Sonstige Tenoplastik an der Hand, sonstige |
| 81.9A.2H ↔ Knorpeltransplantation und Implantation von in-vitro hergestellten Gewebekulturen, Metatarsophalangealgelenk, offen chirurgisch | 83.43.10 ↔ Entnahme eines myokutanen Lappens zur Transplantation |
| 81.9A.2I ↔ Knorpeltransplantation und Implantation von in-vitro hergestellten Gewebekulturen, Zehngelenk, offen chirurgisch | 83.43.11 ↔ Entnahme eines osteomyokutanen oder osteofasziokutanen Lappens zur Transplantation |
| | 83.43.99 ↔ Exzision von Muskel oder Faszie zur Transplantation, sonstige |
| | 83.71.10 ↔ Sehnenverlagerung, Kopf und Hals |
| | 83.71.11 ↔ Sehnenverlagerung, Schulter und Axilla |
| | 83.71.12 ↔ Sehnenverlagerung, Oberarm und Ellenbogen |
| | 83.71.13 ↔ Sehnenverlagerung, Unterarm |
| | 83.71.14 ↔ Sehnenverlagerung, Brustwand, Bauch und Rücken |
| | 83.71.15 ↔ Sehnenverlagerung, Leisten- und Genitalregion und Gesäss |
| | 83.71.16 ↔ Sehnenverlagerung, Untere Extremität |
| | 83.71.19 ↔ Sehnenverlagerung, Andere Lokalisation |
| | 83.71.99 ↔ Sehnenverlagerung, sonstige |
| | 83.76.10 ↔ Sonstige Sehnentransposition, Kopf und Hals |
| | 83.76.11 ↔ Sonstige Sehnentransposition, Schulter und Axilla |
| | 83.76.12 ↔ Sonstige Sehnentransposition, Oberarm und Ellenbogen |
| | 83.76.13 ↔ Sonstige Sehnentransposition, Unterarm |
| | 83.76.14 ↔ Sonstige Sehnentransposition, Brustwand und Rücken |
| | 83.76.15 ↔ Sonstige Sehnentransposition, Leisten- und Genitalregion und Gesäss |
| | 83.76.16 ↔ Sonstige Sehnentransposition, Untere Extremität |
| | 83.76.19 ↔ Sonstige Sehnentransposition, Andere Lokalisation |
| | 83.78.10 ↔ Sehnentransfer, Kopf und Hals |
| | 83.78.11 ↔ Sehnentransfer, Schulter und Axilla |
| | 83.78.12 ↔ Sehnentransfer, Oberarm und Ellenbogen |
| | 83.78.13 ↔ Sehnentransfer, Unterarm |
| | 83.78.14 ↔ Sehnentransfer, Brustwand, Bauch und Rücken |
| | 83.78.15 ↔ Sehnentransfer, Leisten- und Genitalregion und Gesäss |
| | 83.78.16 ↔ Sehnentransfer, untere Extremität |
| | 83.78.19 ↔ Sehnentransfer, andere Lokalisation |
| | 83.79 ↔ Sonstige Muskeltransposition |
| | 83.81.10 ↔ Sehnentransplantation, Kopf und Hals |
| | 83.81.11 ↔ Sehnentransplantation, Schulter und Axilla |
| | 83.81.12 ↔ Sehnentransplantation, Oberarm und Ellenbogen |
| | 83.81.13 ↔ Sehnentransplantation, Unterarm |

| | | | |
|------------|--|------------|--|
| 83.81.14 ↔ | Sehnentransplantation, Brustwand, Bauch und Rücken | 83.8A.36 ↔ | Revision von einer sonstigen Lappenplastik mit mikrovaskulärer Anastomosierung aus Muskel oder Faszie, Untere Extremität |
| 83.81.15 ↔ | Sehnentransplantation, Leisten- und Genitalregion und Gesäss | 83.8A.39 ↔ | Revision von einer sonstigen Lappenplastik mit mikrovaskulärer Anastomosierung aus Muskel oder Faszie, andere Lokalisation |
| 83.81.16 ↔ | Sehnentransplantation, Untere Extremität | 84.54 ↔ | Implantation von sonstiger internen Verlängerungsvorrichtung der Extremitäten |
| 83.81.19 ↔ | Sehnentransplantation, Andere Lokalisation | 85.K6.13 ↔ | Revision von Haut-Muskel- und Haut-Fett-Lappenplastiken an der Mamma, mit Neuanlage und Korrektur der Gefässanastomose |
| 83.82.10 ↔ | Faszientransplantation, Kopf und Hals | 86.6A.11 ↔ | Autologe Vollhauttransplantation, kleinflächig, am Kopf |
| 83.82.11 ↔ | Faszientransplantation, Schulter und Axilla | 86.6A.12 ↔ | Autologe Vollhauttransplantation, kleinflächig, am Hals |
| 83.82.12 ↔ | Faszientransplantation, Oberarm und Ellenbogen | 86.6A.13 ↔ | Autologe Vollhauttransplantation, kleinflächig, an Schulter und Axilla |
| 83.82.13 ↔ | Faszientransplantation, Unterarm | 86.6A.14 ↔ | Autologe Vollhauttransplantation, kleinflächig, an Oberarm und Ellenbogen |
| 83.82.14 ↔ | Faszientransplantation, Brustwand, Bauch und Rücken | 86.6A.15 ↔ | Autologe Vollhauttransplantation, kleinflächig, am Unterarm |
| 83.82.15 ↔ | Faszientransplantation, Leisten- und Genitalregion und Gesäss | 86.6A.16 ↔ | Autologe Vollhauttransplantation, kleinflächig, an der Hand |
| 83.82.16 ↔ | Faszientransplantation, Untere Extremität | 86.6A.17 ↔ | Autologe Vollhauttransplantation, kleinflächig, an Brustwand und Rücken |
| 83.82.19 ↔ | Faszientransplantation, Andere Lokalisation | 86.6A.18 ↔ | Autologe Vollhauttransplantation, kleinflächig, an Bauchregion und Leiste |
| 83.82.20 ↔ | Transplantation eines lokalen Muskel- oder Faszienlappens, Kopf und Hals | 86.6A.1A ↔ | Autologe Vollhauttransplantation, kleinflächig, am Gesäss |
| 83.82.21 ↔ | Transplantation eines lokalen Muskel- oder Faszienlappens, Schulter und Axilla | 86.6A.1B ↔ | Autologe Vollhauttransplantation, kleinflächig, an Oberschenkel und Knie |
| 83.82.22 ↔ | Transplantation eines lokalen Muskel- oder Faszienlappens, Oberarm und Ellenbogen | 86.6A.1C ↔ | Autologe Vollhauttransplantation, kleinflächig, am Unterschenkel |
| 83.82.23 ↔ | Transplantation eines lokalen Muskel- oder Faszienlappens, Unterarm | 86.6A.1D ↔ | Autologe Vollhauttransplantation, kleinflächig, am Fuss |
| 83.82.24 ↔ | Transplantation eines lokalen Muskel- oder Faszienlappens, Brustwand, Bauch und Rücken | 86.6A.21 ↔ | Autologe Vollhauttransplantation, grossflächig, am Kopf |
| 83.82.25 ↔ | Transplantation eines lokalen Muskel- oder Faszienlappens, Leisten- und Genitalregion und Gesäss | 86.6A.22 ↔ | Autologe Vollhauttransplantation, grossflächig, am Hals |
| 83.82.26 ↔ | Transplantation eines lokalen Muskel- oder Faszienlappens, Untere Extremität | 86.6A.23 ↔ | Autologe Vollhauttransplantation, grossflächig, an Schulter und Axilla |
| 83.82.29 ↔ | Transplantation eines lokalen Muskel- oder Faszienlappens, Andere Lokalisation | 86.6A.24 ↔ | Autologe Vollhauttransplantation, grossflächig, an Oberarm und Ellenbogen |
| 83.82.30 ↔ | Transplantation eines osteomyokutanen oder osteofasziokutanen Lappens, Kopf und Hals | 86.6A.25 ↔ | Autologe Vollhauttransplantation, grossflächig, am Unterarm |
| 83.82.31 ↔ | Transplantation eines osteomyokutanen oder osteofasziokutanen Lappens, Schulter und Axilla | 86.6A.26 ↔ | Autologe Vollhauttransplantation, grossflächig, an der Hand |
| 83.82.32 ↔ | Transplantation eines osteomyokutanen oder osteofasziokutanen Lappens, Oberarm und Ellenbogen | 86.6A.27 ↔ | Autologe Vollhauttransplantation, grossflächig, an Brustwand und Rücken |
| 83.82.33 ↔ | Transplantation eines osteomyokutanen oder osteofasziokutanen Lappens, Unterarm | 86.6A.28 ↔ | Autologe Vollhauttransplantation, grossflächig, an Bauchregion und Leiste |
| 83.82.34 ↔ | Transplantation eines osteomyokutanen oder osteofasziokutanen Lappens, Brustwand, Bauch und Rücken | 86.6A.2A ↔ | Autologe Vollhauttransplantation, grossflächig, am Gesäss |
| 83.82.35 ↔ | Transplantation eines osteomyokutanen oder osteofasziokutanen Lappens, Leisten- und Genitalregion und Gesäss | 86.6A.2B ↔ | Autologe Vollhauttransplantation, grossflächig, an Oberschenkel und Knie |
| 83.82.36 ↔ | Transplantation eines osteomyokutanen oder osteofasziokutanen Lappens, Untere Extremität | 86.6A.2C ↔ | Autologe Vollhauttransplantation, grossflächig, am Unterschenkel |
| 83.82.39 ↔ | Transplantation eines osteomyokutanen oder osteofasziokutanen Lappens, Andere Lokalisation | 86.6A.2D ↔ | Autologe Vollhauttransplantation, grossflächig, am Fuss |
| 83.84 ↔ | Lösung eines Klumpfusses, n.a.klass. | 86.6B.16 ↔ | Autologe Spalthauttransplantation, kleinflächig, an der Hand |
| 83.8A.30 ↔ | Revision von einer sonstigen Lappenplastik mit mikrovaskulärer Anastomosierung aus Muskel oder Faszie, Kopf und Hals | 86.6B.26 ↔ | Autologe Spalthauttransplantation, grossflächig, an der Hand |
| 83.8A.31 ↔ | Revision von einer sonstigen Lappenplastik mit mikrovaskulärer Anastomosierung aus Muskel oder Faszie, Schulter und Axilla | 86.7A.21 ↔ | Dehnungsplastik, grossflächig, am Kopf |
| 83.8A.32 ↔ | Revision von einer sonstigen Lappenplastik mit mikrovaskulärer Anastomosierung aus Muskel oder Faszie, Oberarm und Ellenbogen | 86.7A.26 ↔ | Dehnungsplastik, grossflächig, an der Hand |
| 83.8A.33 ↔ | Revision von einer sonstigen Lappenplastik mit mikrovaskulärer Anastomosierung aus Muskel oder Faszie, Unterarm | 86.7A.2D ↔ | Dehnungsplastik, grossflächig, am Fuss |
| 83.8A.34 ↔ | Revision von einer sonstigen Lappenplastik mit mikrovaskulärer Anastomosierung aus Muskel oder Faszie, Brustwand, Bauch und Rücken | 86.7A.2E ↔ | Dehnungsplastik, grossflächig, an anderer Lokalisation |
| 83.8A.35 ↔ | Revision von einer sonstigen Lappenplastik mit mikrovaskulärer Anastomosierung aus Muskel oder Faszie, Leisten- und Genitalregion und Gesäss | 86.7A.31 ↔ | Verschiebe-Rotationsplastik, kleinflächig, am Kopf |
| | | 86.7A.36 ↔ | Verschiebe-Rotationsplastik, kleinflächig, an der Hand |

| | |
|---|--|
| 86.7A.3D ↔ Verschiebe-Rotationsplastik, kleinflächig, am Fuss | 86.7B.18 ↔ Gestielte regionale Lappenplastik, an Bauchregion und Leiste |
| 86.7A.3E ↔ Verschiebe-Rotationsplastik, kleinflächig, an anderer Lokalisation | 86.7B.1A ↔ Gestielte regionale Lappenplastik, am Gesäss |
| 86.7A.41 ↔ Verschiebe-Rotationsplastik, grossflächig, am Kopf | 86.7B.1B ↔ Gestielte regionale Lappenplastik, an Oberschenkel und Knie |
| 86.7A.46 ↔ Verschiebe-Rotationsplastik, grossflächig, an der Hand | 86.7B.1C ↔ Gestielte regionale Lappenplastik, am Unterschenkel |
| 86.7A.4D ↔ Verschiebe-Rotationsplastik, grossflächig, am Fuss | 86.7B.1D ↔ Gestielte regionale Lappenplastik, am Fuss |
| 86.7A.4E ↔ Verschiebe-Rotationsplastik, grossflächig, an anderer Lokalisation | 86.7C.11 ↔ Gestielte Fernlappenplastik, am Kopf |
| 86.7A.51 ↔ Transpositionsplastik (VY), kleinflächig, am Kopf | 86.7C.12 ↔ Gestielte Fernlappenplastik, am Hals |
| 86.7A.56 ↔ Transpositionsplastik (VY), kleinflächig, an der Hand | 86.7C.13 ↔ Gestielte Fernlappenplastik, an Schulter und Axilla |
| 86.7A.5D ↔ Transpositionsplastik (VY), kleinflächig, am Fuss | 86.7C.14 ↔ Gestielte Fernlappenplastik, an Oberarm und Ellenbogen |
| 86.7A.5E ↔ Transpositionsplastik (VY), kleinflächig, an anderer Lokalisation | 86.7C.15 ↔ Gestielte Fernlappenplastik, am Unterarm |
| 86.7A.61 ↔ Transpositionsplastik (VY), grossflächig, am Kopf | 86.7C.16 ↔ Gestielte Fernlappenplastik, an der Hand |
| 86.7A.66 ↔ Transpositionsplastik (VY), grossflächig, an der Hand | 86.7C.17 ↔ Gestielte Fernlappenplastik, an Brustwand und Rücken |
| 86.7A.5D ↔ Transpositionsplastik (VY), grossflächig, am Fuss | 86.7C.18 ↔ Gestielte Fernlappenplastik, an Bauchregion und Leiste |
| 86.7A.6E ↔ Transpositionsplastik (VY), grossflächig, an anderer Lokalisation | 86.7C.1A ↔ Gestielte Fernlappenplastik, am Gesäss |
| 86.7A.71 ↔ Insellappenplastik, kleinflächig, am Kopf | 86.7C.1B ↔ Gestielte Fernlappenplastik, an Oberschenkel und Knie |
| 86.7A.76 ↔ Insellappenplastik, kleinflächig, an der Hand | 86.7C.1C ↔ Gestielte Fernlappenplastik, am Unterschenkel |
| 86.7A.7D ↔ Insellappenplastik, kleinflächig, am Fuss | 86.7C.1D ↔ Gestielte Fernlappenplastik, am Fuss |
| 86.7A.7E ↔ Insellappenplastik, kleinflächig, an anderer Lokalisation | 86.7E.21 ↔ Revision von gestielter regionaler Lappenplastik, am Kopf |
| 86.7A.81 ↔ Insellappenplastik, grossflächig, am Kopf | 86.7E.26 ↔ Revision von gestielter regionaler Lappenplastik, an der Hand |
| 86.7A.86 ↔ Insellappenplastik, grossflächig, an der Hand | 86.7E.2D ↔ Revision von gestielter regionaler Lappenplastik, am Fuss |
| 86.7A.8D ↔ Insellappenplastik, grossflächig, am Fuss | 86.7E.2E ↔ Revision von gestielter regionaler Lappenplastik, an anderer Lokalisation |
| 86.7A.8E ↔ Insellappenplastik, grossflächig, an anderer Lokalisation | 86.7E.31 ↔ Revision von gestielter Fernlappenplastik, am Kopf |
| 86.7A.91 ↔ Lokale Lappenplastik an Haut und Subkutangewebe, sonstige, am Kopf | 86.7E.36 ↔ Revision von gestielter Fernlappenplastik, an der Hand |
| 86.7A.96 ↔ Lokale Lappenplastik an Haut und Subkutangewebe, sonstige, an der Hand | 86.7E.3D ↔ Revision von gestielter Fernlappenplastik, am Fuss |
| 86.7A.9D ↔ Lokale Lappenplastik an Haut und Subkutangewebe, sonstige, am Fuss | 86.7E.3E ↔ Revision von gestielter Fernlappenplastik, an anderer Lokalisation |
| 86.7A.9E ↔ Lokale Lappenplastik an Haut und Subkutangewebe, sonstige, an anderer Lokalisation | 86.7E.41 ↔ Revision von einer Plastik mit freien Lappen mit mikrovasculärer Anastomosierung, am Kopf |
| 86.7A.B6 ↔ Z-Plastik, grossflächig, an der Hand | 86.7E.46 ↔ Revision von einer Plastik mit freien Lappen mit mikrovasculärer Anastomosierung, an der Hand |
| 86.7A.D6 ↔ W-Plastik, grossflächig, an der Hand | 86.7E.4D ↔ Revision von einer Plastik mit freien Lappen mit mikrovasculärer Anastomosierung, am Fuss |
| 86.7B.11 ↔ Gestielte regionale Lappenplastik, am Kopf | 86.7E.4E ↔ Revision von einer Plastik mit freien Lappen mit mikrovasculärer Anastomosierung, an anderer Lokalisation |
| 86.7B.12 ↔ Gestielte regionale Lappenplastik, am Hals | 86.91 ↔ Exzision von Haut zur Transplantation |
| 86.7B.13 ↔ Gestielte regionale Lappenplastik, an Schulter und Axilla | |
| 86.7B.14 ↔ Gestielte regionale Lappenplastik, an Oberarm und Ellenbogen | |
| 86.7B.15 ↔ Gestielte regionale Lappenplastik, am Unterarm | |
| 86.7B.16 ↔ Gestielte regionale Lappenplastik, an der Hand | |
| 86.7B.17 ↔ Gestielte regionale Lappenplastik, an Brustwand und Rücken | |

Prozedur I12-3

| | |
|--|---|
| 99.B7.12 ‡↔ Intensivmedizinische Komplexbehandlung, 120 bis 184 Aufwandspunkte | 99.B8.12 ‡↔ IMC-Komplexbehandlung des Erwachsenen, 120 bis 184 Aufwandspunkte |
|--|---|

Prozedur I12-4

| | |
|---|--|
| 80.16.12 ↔ Arthroskopische Arthrotomie des Kniegelenks, Einlegen oder Entfernen eines Medikamententrägers | 80.76.20 ↔ Offene Synovektomie am Kniegelenk |
|---|--|

DRG I13**Eingriffe an Humerus, Tibia, Fibula und Sprunggelenk**

Prozedur in Tabelle I13-3 und keine Prozedur in Tabelle I13-4

DRG I13A**Eingriffe an Humerus, Tibia, Fibula und Sprunggelenk, mit Mehrfacheingriff, bestimmtem beidseitigen Eingriff, komplexer Prozedur/Diagnose, mit Eingriff an mehreren Lokalisationen oder best. Proz. od. Verfahren**

(Mindestens zwei Behandlungen, die mindestens einen Tag auseinander liegen in [mindestens zwei Prozeduren in Tabelle I13-5] oder Beidseitige Prozedur in Tabelle I13-5 oder Diagnose in Tabelle I13-1 oder mindestens eine Prozedur in Tabelle I13-6 oder Diagnose in Tabelle I13-2 oder Eingriff an mehreren Lokalisationen oder Prozedur in Tabelle I13-7 und Prozedur in Tabelle I13-8 oder Prozedur in Tabelle I13-9 und Prozedur in Tabelle I13-10 oder Prozedur in Tabelle I13-11 oder Prozedur in Tabelle I13-12 und Prozedur in Tabelle I13-13) und (Eingriff an mehreren Lokalisationen oder mindestens eine Prozedur in Tabelle I13-14 oder mindestens zwei Behandlungen, die mindestens einen Tag auseinander liegen in [mindestens zwei Prozeduren in Tabelle I13-5] oder Beidseitige Prozedur in Tabelle I13-5)

DRG I13B**Eingriffe an Humerus, Tibia, Fibula und Sprunggelenk, mit Mehrfacheingriff, bestimmtem beidseitigen Eingriff oder komplexer Prozedur/Diagnose**

Mindestens zwei Behandlungen, die mindestens einen Tag auseinander liegen in [mindestens zwei Prozeduren in Tabelle I13-5] oder Beidseitige Prozedur in Tabelle I13-5 oder Diagnose in Tabelle I13-1 oder mindestens eine Prozedur in Tabelle I13-6 oder Diagnose in Tabelle I13-2 oder Eingriff an mehreren Lokalisationen oder Prozedur in Tabelle I13-7 und Prozedur in Tabelle I13-8 oder Prozedur in Tabelle I13-9 und Prozedur in Tabelle I13-10 oder Prozedur in Tabelle I13-11 oder Prozedur in Tabelle I13-12 und Prozedur in Tabelle I13-13

DRG I13C**Eingriffe an Humerus, Tibia, Fibula und Sprunggelenk, Alter < 16 Jahre**

Alter < 16 Jahre

DRG I13D**Eingriffe an Humerus, Tibia, Fibula und Sprunggelenk, Alter > 15 Jahre****Diagnose I13-1**

| | | | |
|--------|--|--------|--|
| A18.0 | Tuberkulose der Knochen und Gelenke | M00.11 | Arthritis und Polyarthritis durch Pneumokokken: Schulterregion [Klavikula, Skapula, Akromioklavikular-, Schulter-, Sternoklavikulargelenk] |
| A54.4 | Gonokokkeninfektion des Muskel-Skelett-Systems | M00.12 | Arthritis und Polyarthritis durch Pneumokokken: Oberarm [Humerus, Ellenbogengelenk] |
| A66.6 | Knochen- und Gelenkveränderungen bei Frambösie | M00.13 | Arthritis und Polyarthritis durch Pneumokokken: Unterarm [Radius, Ulna, Handgelenk] |
| L40.5 | Psoriasis-Arthropathie | M00.14 | Arthritis und Polyarthritis durch Pneumokokken: Hand [Finger, Handwurzel, Mittelhand, Gelenke zwischen diesen Knochen] |
| M00.00 | Arthritis und Polyarthritis durch Staphylokokken: Mehrere Lokalisationen | M00.15 | Arthritis und Polyarthritis durch Pneumokokken: Beckenregion und Oberschenkel [Becken, Femur, Gesäß, Hüfte, Hüftgelenk, Iliosakralgelenk] |
| M00.01 | Arthritis und Polyarthritis durch Staphylokokken: Schulterregion [Klavikula, Skapula, Akromioklavikular-, Schulter-, Sternoklavikulargelenk] | M00.16 | Arthritis und Polyarthritis durch Pneumokokken: Unterschenkel [Fibula, Tibia, Kniegelenk] |
| M00.02 | Arthritis und Polyarthritis durch Staphylokokken: Oberarm [Humerus, Ellenbogengelenk] | M00.17 | Arthritis und Polyarthritis durch Pneumokokken: Knöchel und Fuß [Fußwurzel, Mittelfuß, Zehen, Sprunggelenk, sonstige Gelenke des Fußes] |
| M00.03 | Arthritis und Polyarthritis durch Staphylokokken: Unterarm [Radius, Ulna, Handgelenk] | M00.18 | Arthritis und Polyarthritis durch Pneumokokken: Sonstige [Hals, Kopf, Rippen, Rumpf, Schädel, Wirbelsäule] |
| M00.04 | Arthritis und Polyarthritis durch Staphylokokken: Hand [Finger, Handwurzel, Mittelhand, Gelenke zwischen diesen Knochen] | M00.19 | Arthritis und Polyarthritis durch Pneumokokken: Nicht näher bezeichnete Lokalisation |
| M00.05 | Arthritis und Polyarthritis durch Staphylokokken: Beckenregion und Oberschenkel [Becken, Femur, Gesäß, Hüfte, Hüftgelenk, Iliosakralgelenk] | M00.20 | Arthritis und Polyarthritis durch sonstige Streptokokken: Mehrere Lokalisationen |
| M00.06 | Arthritis und Polyarthritis durch Staphylokokken: Unterschenkel [Fibula, Tibia, Kniegelenk] | M00.21 | Arthritis und Polyarthritis durch sonstige Streptokokken: Schulterregion [Klavikula, Skapula, Akromioklavikular-, Schulter-, Sternoklavikulargelenk] |
| M00.07 | Arthritis und Polyarthritis durch Staphylokokken: Knöchel und Fuß [Fußwurzel, Mittelfuß, Zehen, Sprunggelenk, sonstige Gelenke des Fußes] | M00.22 | Arthritis und Polyarthritis durch sonstige Streptokokken: Oberarm [Humerus, Ellenbogengelenk] |
| M00.08 | Arthritis und Polyarthritis durch Staphylokokken: Sonstige [Hals, Kopf, Rippen, Rumpf, Schädel, Wirbelsäule] | | |
| M00.09 | Arthritis und Polyarthritis durch Staphylokokken: Nicht näher bezeichnete Lokalisation | | |
| M00.10 | Arthritis und Polyarthritis durch Pneumokokken: Mehrere Lokalisationen | | |

| | | | |
|--------|--|--------|--|
| M00.23 | Arthritis und Polyarthritis durch sonstige Streptokokken: Unterarm [Radius, Ulna, Handgelenk] | M00.96 | Eitrige Arthritis, nicht näher bezeichnet: Unterschenkel [Fibula, Tibia, Kniegelenk] |
| M00.24 | Arthritis und Polyarthritis durch sonstige Streptokokken: Hand [Finger, Handwurzel, Mittelhand, Gelenke zwischen diesen Knochen] | M00.97 | Eitrige Arthritis, nicht näher bezeichnet: Knöchel und Fuß [Fußwurzel, Mittelfuß, Zehen, Sprunggelenk, sonstige Gelenke des Fußes] |
| M00.25 | Arthritis und Polyarthritis durch sonstige Streptokokken: Beckenregion und Oberschenkel [Becken, Femur, Gesäß, Hüfte, Hüftgelenk, Iliosakralgelenk] | M00.98 | Eitrige Arthritis, nicht näher bezeichnet: Sonstige [Hals, Kopf, Rippen, Rumpf, Schädel, Wirbelsäule] |
| M00.26 | Arthritis und Polyarthritis durch sonstige Streptokokken: Unterschenkel [Fibula, Tibia, Kniegelenk] | M00.99 | Eitrige Arthritis, nicht näher bezeichnet: Nicht näher bezeichnete Lokalisation |
| M00.27 | Arthritis und Polyarthritis durch sonstige Streptokokken: Knöchel und Fuß [Fußwurzel, Mittelfuß, Zehen, Sprunggelenk, sonstige Gelenke des Fußes] | M02.10 | Postenteritische Arthritis: Mehrere Lokalisationen |
| M00.28 | Arthritis und Polyarthritis durch sonstige Streptokokken: Sonstige [Hals, Kopf, Rippen, Rumpf, Schädel, Wirbelsäule] | M02.11 | Postenteritische Arthritis: Schulterregion [Klavikula, Skapula, Akromioklavikular-, Schulter-, Sternoklavikulargelenk] |
| M00.29 | Arthritis und Polyarthritis durch sonstige Streptokokken: Nicht näher bezeichnete Lokalisation | M02.12 | Postenteritische Arthritis: Oberarm [Humerus, Ellenbogengelenk] |
| M00.80 | Arthritis und Polyarthritis durch sonstige näher bezeichnete bakterielle Erreger: Mehrere Lokalisationen | M02.13 | Postenteritische Arthritis: Unterarm [Radius, Ulna, Handgelenk] |
| M00.81 | Arthritis und Polyarthritis durch sonstige näher bezeichnete bakterielle Erreger: Schulterregion [Klavikula, Skapula, Akromioklavikular-, Schulter-, Sternoklavikulargelenk] | M02.14 | Postenteritische Arthritis: Hand [Finger, Handwurzel, Mittelhand, Gelenke zwischen diesen Knochen] |
| M00.82 | Arthritis und Polyarthritis durch sonstige näher bezeichnete bakterielle Erreger: Oberarm [Humerus, Ellenbogengelenk] | M02.15 | Postenteritische Arthritis: Beckenregion und Oberschenkel [Becken, Femur, Gesäß, Hüfte, Hüftgelenk, Iliosakralgelenk] |
| M00.83 | Arthritis und Polyarthritis durch sonstige näher bezeichnete bakterielle Erreger: Unterarm [Radius, Ulna, Handgelenk] | M02.16 | Postenteritische Arthritis: Unterschenkel [Fibula, Tibia, Kniegelenk] |
| M00.84 | Arthritis und Polyarthritis durch sonstige näher bezeichnete bakterielle Erreger: Hand [Finger, Handwurzel, Mittelhand, Gelenke zwischen diesen Knochen] | M02.17 | Postenteritische Arthritis: Knöchel und Fuß [Fußwurzel, Mittelfuß, Zehen, Sprunggelenk, sonstige Gelenke des Fußes] |
| M00.85 | Arthritis und Polyarthritis durch sonstige näher bezeichnete bakterielle Erreger: Beckenregion und Oberschenkel [Becken, Femur, Gesäß, Hüfte, Hüftgelenk, Iliosakralgelenk] | M02.18 | Postenteritische Arthritis: Sonstige [Hals, Kopf, Rippen, Rumpf, Schädel, Wirbelsäule] |
| M00.86 | Arthritis und Polyarthritis durch sonstige näher bezeichnete bakterielle Erreger: Unterschenkel [Fibula, Tibia, Kniegelenk] | M02.19 | Postenteritische Arthritis: Nicht näher bezeichnete Lokalisation |
| M00.87 | Arthritis und Polyarthritis durch sonstige näher bezeichnete bakterielle Erreger: Knöchel und Fuß [Fußwurzel, Mittelfuß, Zehen, Sprunggelenk, sonstige Gelenke des Fußes] | M02.30 | Reiter-Krankheit: Mehrere Lokalisationen |
| M00.88 | Arthritis und Polyarthritis durch sonstige näher bezeichnete bakterielle Erreger: Sonstige [Hals, Kopf, Rippen, Rumpf, Schädel, Wirbelsäule] | M02.31 | Reiter-Krankheit: Schulterregion [Klavikula, Skapula, Akromioklavikular-, Schulter-, Sternoklavikulargelenk] |
| M00.89 | Arthritis und Polyarthritis durch sonstige näher bezeichnete bakterielle Erreger: Nicht näher bezeichnete Lokalisation | M02.32 | Reiter-Krankheit: Oberarm [Humerus, Ellenbogengelenk] |
| M00.90 | Eitrige Arthritis, nicht näher bezeichnet: Mehrere Lokalisationen | M02.33 | Reiter-Krankheit: Unterarm [Radius, Ulna, Handgelenk] |
| M00.91 | Eitrige Arthritis, nicht näher bezeichnet: Schulterregion [Klavikula, Skapula, Akromioklavikular-, Schulter-, Sternoklavikulargelenk] | M02.34 | Reiter-Krankheit: Hand [Finger, Handwurzel, Mittelhand, Gelenke zwischen diesen Knochen] |
| M00.92 | Eitrige Arthritis, nicht näher bezeichnet: Oberarm [Humerus, Ellenbogengelenk] | M02.35 | Reiter-Krankheit: Beckenregion und Oberschenkel [Becken, Femur, Gesäß, Hüfte, Hüftgelenk, Iliosakralgelenk] |
| M00.93 | Eitrige Arthritis, nicht näher bezeichnet: Unterarm [Radius, Ulna, Handgelenk] | M02.36 | Reiter-Krankheit: Unterschenkel [Fibula, Tibia, Kniegelenk] |
| M00.94 | Eitrige Arthritis, nicht näher bezeichnet: Hand [Finger, Handwurzel, Mittelhand, Gelenke zwischen diesen Knochen] | M02.37 | Reiter-Krankheit: Knöchel und Fuß [Fußwurzel, Mittelfuß, Zehen, Sprunggelenk, sonstige Gelenke des Fußes] |
| M00.95 | Eitrige Arthritis, nicht näher bezeichnet: Beckenregion und Oberschenkel [Becken, Femur, Gesäß, Hüfte, Hüftgelenk, Iliosakralgelenk] | M02.38 | Reiter-Krankheit: Sonstige [Hals, Kopf, Rippen, Rumpf, Schädel, Wirbelsäule] |
| | | M02.39 | Reiter-Krankheit: Nicht näher bezeichnete Lokalisation |
| | | M02.90 | Reaktive Arthritis, nicht näher bezeichnet: Mehrere Lokalisationen |
| | | M02.91 | Reaktive Arthritis, nicht näher bezeichnet: Schulterregion [Klavikula, Skapula, Akromioklavikular-, Schulter-, Sternoklavikulargelenk] |
| | | M02.92 | Reaktive Arthritis, nicht näher bezeichnet: Oberarm [Humerus, Ellenbogengelenk] |
| | | M02.93 | Reaktive Arthritis, nicht näher bezeichnet: Unterarm [Radius, Ulna, Handgelenk] |
| | | M02.94 | Reaktive Arthritis, nicht näher bezeichnet: Hand [Finger, Handwurzel, Mittelhand, Gelenke zwischen diesen Knochen] |
| | | M02.95 | Reaktive Arthritis, nicht näher bezeichnet: Beckenregion und Oberschenkel [Becken, Femur, Gesäß, Hüfte, Hüftgelenk, Iliosakralgelenk] |
| | | M02.96 | Reaktive Arthritis, nicht näher bezeichnet: Unterschenkel [Fibula, Tibia, Kniegelenk] |

| | | | |
|--------|---|--------|--|
| M02.97 | Reaktive Arthritis, nicht näher bezeichnet: Knöchel und Fuß [Fußwurzel, Mittelfuß, Zehen, Sprunggelenk, sonstige Gelenke des Fußes] | M05.35 | Seropositive chronische Polyarthritis mit Beteiligung sonstiger Organe und Organsysteme: Beckenregion und Oberschenkel [Becken, Femur, Gesäß, Hüfte, Hüftgelenk, Iliosakralgelenk] |
| M02.98 | Reaktive Arthritis, nicht näher bezeichnet: Sonstige [Hals, Kopf, Rippen, Rumpf, Schädel, Wirbelsäule] | M05.36 | Seropositive chronische Polyarthritis mit Beteiligung sonstiger Organe und Organsysteme: Unterschenkel [Fibula, Tibia, Kniegelenk] |
| M02.99 | Reaktive Arthritis, nicht näher bezeichnet: Nicht näher bezeichnete Lokalisation | M05.37 | Seropositive chronische Polyarthritis mit Beteiligung sonstiger Organe und Organsysteme: Knöchel und Fuß [Fußwurzel, Mittelfuß, Zehen, Sprunggelenk, sonstige Gelenke des Fußes] |
| M05.00 | Felty-Syndrom: Mehrere Lokalisationen | M05.38 | Seropositive chronische Polyarthritis mit Beteiligung sonstiger Organe und Organsysteme: Sonstige [Hals, Kopf, Rippen, Rumpf, Schädel, Wirbelsäule] |
| M05.01 | Felty-Syndrom: Schulterregion [Klavikula, Skapula, Akromioklavikular-, Schulter-, Sternoklavikulargelenk] | M05.39 | Seropositive chronische Polyarthritis mit Beteiligung sonstiger Organe und Organsysteme: Nicht näher bezeichnete Lokalisation |
| M05.02 | Felty-Syndrom: Oberarm [Humerus, Ellenbogengelenk] | M05.80 | Sonstige seropositive chronische Polyarthritis: Mehrere Lokalisationen |
| M05.03 | Felty-Syndrom: Unterarm [Radius, Ulna, Handgelenk] | M05.81 | Sonstige seropositive chronische Polyarthritis: Schulterregion [Klavikula, Skapula, Akromioklavikular-, Schulter-, Sternoklavikulargelenk] |
| M05.04 | Felty-Syndrom: Hand [Finger, Handwurzel, Mittelhand, Gelenke zwischen diesen Knochen] | M05.82 | Sonstige seropositive chronische Polyarthritis: Oberarm [Humerus, Ellenbogengelenk] |
| M05.05 | Felty-Syndrom: Beckenregion und Oberschenkel [Becken, Femur, Gesäß, Hüfte, Hüftgelenk, Iliosakralgelenk] | M05.83 | Sonstige seropositive chronische Polyarthritis: Unterarm [Radius, Ulna, Handgelenk] |
| M05.06 | Felty-Syndrom: Unterschenkel [Fibula, Tibia, Kniegelenk] | M05.84 | Sonstige seropositive chronische Polyarthritis: Hand [Finger, Handwurzel, Mittelhand, Gelenke zwischen diesen Knochen] |
| M05.07 | Felty-Syndrom: Knöchel und Fuß [Fußwurzel, Mittelfuß, Zehen, Sprunggelenk, sonstige Gelenke des Fußes] | M05.85 | Sonstige seropositive chronische Polyarthritis: Beckenregion und Oberschenkel [Becken, Femur, Gesäß, Hüfte, Hüftgelenk, Iliosakralgelenk] |
| M05.08 | Felty-Syndrom: Sonstige [Hals, Kopf, Rippen, Rumpf, Schädel, Wirbelsäule] | M05.86 | Sonstige seropositive chronische Polyarthritis: Unterschenkel [Fibula, Tibia, Kniegelenk] |
| M05.09 | Felty-Syndrom: Nicht näher bezeichnete Lokalisation | M05.87 | Sonstige seropositive chronische Polyarthritis: Knöchel und Fuß [Fußwurzel, Mittelfuß, Zehen, Sprunggelenk, sonstige Gelenke des Fußes] |
| M05.20 | Vaskulitis bei seropositiver chronischer Polyarthritis: Mehrere Lokalisationen | M05.88 | Sonstige seropositive chronische Polyarthritis: Sonstige [Hals, Kopf, Rippen, Rumpf, Schädel, Wirbelsäule] |
| M05.21 | Vaskulitis bei seropositiver chronischer Polyarthritis: Schulterregion [Klavikula, Skapula, Akromioklavikular-, Schulter-, Sternoklavikulargelenk] | M05.89 | Sonstige seropositive chronische Polyarthritis: Nicht näher bezeichnete Lokalisation |
| M05.22 | Vaskulitis bei seropositiver chronischer Polyarthritis: Oberarm [Humerus, Ellenbogengelenk] | M05.90 | Seropositive chronische Polyarthritis, nicht näher bezeichnet: Mehrere Lokalisationen |
| M05.23 | Vaskulitis bei seropositiver chronischer Polyarthritis: Unterarm [Radius, Ulna, Handgelenk] | M05.91 | Seropositive chronische Polyarthritis, nicht näher bezeichnet: Schulterregion [Klavikula, Skapula, Akromioklavikular-, Schulter-, Sternoklavikulargelenk] |
| M05.24 | Vaskulitis bei seropositiver chronischer Polyarthritis: Hand [Finger, Handwurzel, Mittelhand, Gelenke zwischen diesen Knochen] | M05.92 | Seropositive chronische Polyarthritis, nicht näher bezeichnet: Oberarm [Humerus, Ellenbogengelenk] |
| M05.25 | Vaskulitis bei seropositiver chronischer Polyarthritis: Beckenregion und Oberschenkel [Becken, Femur, Gesäß, Hüfte, Hüftgelenk, Iliosakralgelenk] | M05.93 | Seropositive chronische Polyarthritis, nicht näher bezeichnet: Unterarm [Radius, Ulna, Handgelenk] |
| M05.26 | Vaskulitis bei seropositiver chronischer Polyarthritis: Unterschenkel [Fibula, Tibia, Kniegelenk] | M05.94 | Seropositive chronische Polyarthritis, nicht näher bezeichnet: Hand [Finger, Handwurzel, Mittelhand, Gelenke zwischen diesen Knochen] |
| M05.27 | Vaskulitis bei seropositiver chronischer Polyarthritis: Knöchel und Fuß [Fußwurzel, Mittelfuß, Zehen, Sprunggelenk, sonstige Gelenke des Fußes] | M05.95 | Seropositive chronische Polyarthritis, nicht näher bezeichnet: Beckenregion und Oberschenkel [Becken, Femur, Gesäß, Hüfte, Hüftgelenk, Iliosakralgelenk] |
| M05.28 | Vaskulitis bei seropositiver chronischer Polyarthritis: Sonstige [Hals, Kopf, Rippen, Rumpf, Schädel, Wirbelsäule] | M05.96 | Seropositive chronische Polyarthritis, nicht näher bezeichnet: Unterschenkel [Fibula, Tibia, Kniegelenk] |
| M05.29 | Vaskulitis bei seropositiver chronischer Polyarthritis: Nicht näher bezeichnete Lokalisation | M05.97 | Seropositive chronische Polyarthritis, nicht näher bezeichnet: Knöchel und Fuß [Fußwurzel, Mittelfuß, Zehen, Sprunggelenk, sonstige Gelenke des Fußes] |
| M05.30 | Seropositive chronische Polyarthritis mit Beteiligung sonstiger Organe und Organsysteme: Mehrere Lokalisationen | M05.98 | Seropositive chronische Polyarthritis, nicht näher bezeichnet: Sonstige [Hals, Kopf, Rippen, Rumpf, Schädel, Wirbelsäule] |
| M05.31 | Seropositive chronische Polyarthritis mit Beteiligung sonstiger Organe und Organsysteme: Schulterregion [Klavikula, Skapula, Akromioklavikular-, Schulter-, Sternoklavikulargelenk] | M05.99 | Seropositive chronische Polyarthritis, nicht näher bezeichnet: Nicht näher bezeichnete Lokalisation |
| M05.32 | Seropositive chronische Polyarthritis mit Beteiligung sonstiger Organe und Organsysteme: Oberarm [Humerus, Ellenbogengelenk] | | |
| M05.33 | Seropositive chronische Polyarthritis mit Beteiligung sonstiger Organe und Organsysteme: Unterarm [Radius, Ulna, Handgelenk] | | |
| M05.34 | Seropositive chronische Polyarthritis mit Beteiligung sonstiger Organe und Organsysteme: Hand [Finger, Handwurzel, Mittelhand, Gelenke zwischen diesen Knochen] | | |

| | | | |
|--------|--|--------|---|
| M06.00 | Seronegative chronische Polyarthrit: Mehrere Lokalisationen | M06.29 | Bursitis bei chronischer Polyarthrit: Nicht näher bezeichnete Lokalisation |
| M06.01 | Seronegative chronische Polyarthrit: Schulterregion [Klavikula, Skapula, Akromioklavikular-, Schulter-, Sternoklavikulargelenk] | M06.30 | Rheumaknoten: Mehrere Lokalisationen |
| M06.02 | Seronegative chronische Polyarthrit: Oberarm [Humerus, Ellenbogengelenk] | M06.31 | Rheumaknoten: Schulterregion [Klavikula, Skapula, Akromioklavikular-, Schulter-, Sternoklavikulargelenk] |
| M06.03 | Seronegative chronische Polyarthrit: Unterarm [Radius, Ulna, Handgelenk] | M06.32 | Rheumaknoten: Oberarm [Humerus, Ellenbogengelenk] |
| M06.04 | Seronegative chronische Polyarthrit: Hand [Finger, Handwurzel, Mittelhand, Gelenke zwischen diesen Knochen] | M06.33 | Rheumaknoten: Unterarm [Radius, Ulna, Handgelenk] |
| M06.05 | Seronegative chronische Polyarthrit: Beckenregion und Oberschenkel [Becken, Femur, Gesäß, Hüfte, Hüftgelenk, Iliosakralgelenk] | M06.34 | Rheumaknoten: Hand [Finger, Handwurzel, Mittelhand, Gelenke zwischen diesen Knochen] |
| M06.06 | Seronegative chronische Polyarthrit: Unterschenkel [Fibula, Tibia, Kniegelenk] | M06.35 | Rheumaknoten: Beckenregion und Oberschenkel [Becken, Femur, Gesäß, Hüfte, Hüftgelenk, Iliosakralgelenk] |
| M06.07 | Seronegative chronische Polyarthrit: Knöchel und Fuß [Fußwurzel, Mittelfuß, Zehen, Sprunggelenk, sonstige Gelenke des Fußes] | M06.36 | Rheumaknoten: Unterschenkel [Fibula, Tibia, Kniegelenk] |
| M06.08 | Seronegative chronische Polyarthrit: Sonstige [Hals, Kopf, Rippen, Rumpf, Schädel, Wirbelsäule] | M06.37 | Rheumaknoten: Knöchel und Fuß [Fußwurzel, Mittelfuß, Zehen, Sprunggelenk, sonstige Gelenke des Fußes] |
| M06.09 | Seronegative chronische Polyarthrit: Nicht näher bezeichnete Lokalisation | M06.38 | Rheumaknoten: Sonstige [Hals, Kopf, Rippen, Rumpf, Schädel, Wirbelsäule] |
| M06.10 | Adulte Form der Still-Krankheit: Mehrere Lokalisationen | M06.39 | Rheumaknoten: Nicht näher bezeichnete Lokalisation |
| M06.11 | Adulte Form der Still-Krankheit: Schulterregion [Klavikula, Skapula, Akromioklavikular-, Schulter-, Sternoklavikulargelenk] | M06.40 | Entzündliche Polyarthropathie: Mehrere Lokalisationen |
| M06.12 | Adulte Form der Still-Krankheit: Oberarm [Humerus, Ellenbogengelenk] | M06.41 | Entzündliche Polyarthropathie: Schulterregion [Klavikula, Skapula, Akromioklavikular-, Schulter-, Sternoklavikulargelenk] |
| M06.13 | Adulte Form der Still-Krankheit: Unterarm [Radius, Ulna, Handgelenk] | M06.42 | Entzündliche Polyarthropathie: Oberarm [Humerus, Ellenbogengelenk] |
| M06.14 | Adulte Form der Still-Krankheit: Hand [Finger, Handwurzel, Mittelhand, Gelenke zwischen diesen Knochen] | M06.43 | Entzündliche Polyarthropathie: Unterarm [Radius, Ulna, Handgelenk] |
| M06.15 | Adulte Form der Still-Krankheit: Beckenregion und Oberschenkel [Becken, Femur, Gesäß, Hüfte, Hüftgelenk, Iliosakralgelenk] | M06.44 | Entzündliche Polyarthropathie: Hand [Finger, Handwurzel, Mittelhand, Gelenke zwischen diesen Knochen] |
| M06.16 | Adulte Form der Still-Krankheit: Unterschenkel [Fibula, Tibia, Kniegelenk] | M06.45 | Entzündliche Polyarthropathie: Beckenregion und Oberschenkel [Becken, Femur, Gesäß, Hüfte, Hüftgelenk, Iliosakralgelenk] |
| M06.17 | Adulte Form der Still-Krankheit: Knöchel und Fuß [Fußwurzel, Mittelfuß, Zehen, Sprunggelenk, sonstige Gelenke des Fußes] | M06.46 | Entzündliche Polyarthropathie: Unterschenkel [Fibula, Tibia, Kniegelenk] |
| M06.18 | Adulte Form der Still-Krankheit: Sonstige [Hals, Kopf, Rippen, Rumpf, Schädel, Wirbelsäule] | M06.47 | Entzündliche Polyarthropathie: Knöchel und Fuß [Fußwurzel, Mittelfuß, Zehen, Sprunggelenk, sonstige Gelenke des Fußes] |
| M06.19 | Adulte Form der Still-Krankheit: Nicht näher bezeichnete Lokalisation | M06.48 | Entzündliche Polyarthropathie: Sonstige [Hals, Kopf, Rippen, Rumpf, Schädel, Wirbelsäule] |
| M06.20 | Bursitis bei chronischer Polyarthrit: Mehrere Lokalisationen | M06.49 | Entzündliche Polyarthropathie: Nicht näher bezeichnete Lokalisation |
| M06.21 | Bursitis bei chronischer Polyarthrit: Schulterregion [Klavikula, Skapula, Akromioklavikular-, Schulter-, Sternoklavikulargelenk] | M06.80 | Sonstige näher bezeichnete chronische Polyarthrit: Mehrere Lokalisationen |
| M06.22 | Bursitis bei chronischer Polyarthrit: Oberarm [Humerus, Ellenbogengelenk] | M06.81 | Sonstige näher bezeichnete chronische Polyarthrit: Schulterregion [Klavikula, Skapula, Akromioklavikular-, Schulter-, Sternoklavikulargelenk] |
| M06.23 | Bursitis bei chronischer Polyarthrit: Unterarm [Radius, Ulna, Handgelenk] | M06.82 | Sonstige näher bezeichnete chronische Polyarthrit: Oberarm [Humerus, Ellenbogengelenk] |
| M06.24 | Bursitis bei chronischer Polyarthrit: Hand [Finger, Handwurzel, Mittelhand, Gelenke zwischen diesen Knochen] | M06.83 | Sonstige näher bezeichnete chronische Polyarthrit: Unterarm [Radius, Ulna, Handgelenk] |
| M06.25 | Bursitis bei chronischer Polyarthrit: Beckenregion und Oberschenkel [Becken, Femur, Gesäß, Hüfte, Hüftgelenk, Iliosakralgelenk] | M06.84 | Sonstige näher bezeichnete chronische Polyarthrit: Hand [Finger, Handwurzel, Mittelhand, Gelenke zwischen diesen Knochen] |
| M06.26 | Bursitis bei chronischer Polyarthrit: Unterschenkel [Fibula, Tibia, Kniegelenk] | M06.85 | Sonstige näher bezeichnete chronische Polyarthrit: Beckenregion und Oberschenkel [Becken, Femur, Gesäß, Hüfte, Hüftgelenk, Iliosakralgelenk] |
| M06.27 | Bursitis bei chronischer Polyarthrit: Knöchel und Fuß [Fußwurzel, Mittelfuß, Zehen, Sprunggelenk, sonstige Gelenke des Fußes] | M06.86 | Sonstige näher bezeichnete chronische Polyarthrit: Unterschenkel [Fibula, Tibia, Kniegelenk] |
| M06.28 | Bursitis bei chronischer Polyarthrit: Sonstige [Hals, Kopf, Rippen, Rumpf, Schädel, Wirbelsäule] | M06.87 | Sonstige näher bezeichnete chronische Polyarthrit: Knöchel und Fuß [Fußwurzel, Mittelfuß, Zehen, Sprunggelenk, sonstige Gelenke des Fußes] |

| | | | |
|--------|---|--------|--|
| M06.88 | Sonstige näher bezeichnete chronische Polyarthrit: Sonstige [Hals, Kopf, Rippen, Rumpf, Schädel, Wirbelsäule] | M08.25 | Juvenile chronische Arthritis, systemisch beginnende Form: Beckenregion und Oberschenkel [Becken, Femur, Gesäß, Hüfte, Hüftgelenk, Iliosakralgelenk] |
| M06.89 | Sonstige näher bezeichnete chronische Polyarthrit: Nicht näher bezeichnete Lokalisation | M08.26 | Juvenile chronische Arthritis, systemisch beginnende Form: Unterschenkel [Fibula, Tibia, Kniegelenk] |
| M06.90 | Chronische Polyarthrit, nicht näher bezeichnet: Mehrere Lokalisationen | M08.27 | Juvenile chronische Arthritis, systemisch beginnende Form: Knöchel und Fuß [Fußwurzel, Mittelfuß, Zehen, Sprunggelenk, sonstige Gelenke des Fußes] |
| M06.91 | Chronische Polyarthrit, nicht näher bezeichnet: Schulterregion [Klavikula, Skapula, Akromioklavikular-, Schulter-, Sternoklavikulargelenk] | M08.28 | Juvenile chronische Arthritis, systemisch beginnende Form: Sonstige [Hals, Kopf, Rippen, Rumpf, Schädel, Wirbelsäule] |
| M06.92 | Chronische Polyarthrit, nicht näher bezeichnet: Oberarm [Humerus, Ellenbogengelenk] | M08.29 | Juvenile chronische Arthritis, systemisch beginnende Form: Nicht näher bezeichnete Lokalisation |
| M06.93 | Chronische Polyarthrit, nicht näher bezeichnet: Unterarm [Radius, Ulna, Handgelenk] | M08.3 | Juvenile chronische Arthritis (seronegativ), polyartikuläre Form |
| M06.94 | Chronische Polyarthrit, nicht näher bezeichnet: Hand [Finger, Handwurzel, Mittelhand, Gelenke zwischen diesen Knochen] | M08.40 | Juvenile chronische Arthritis, oligoartikuläre Form: Mehrere Lokalisationen |
| M06.95 | Chronische Polyarthrit, nicht näher bezeichnet: Beckenregion und Oberschenkel [Becken, Femur, Gesäß, Hüfte, Hüftgelenk, Iliosakralgelenk] | M08.41 | Juvenile chronische Arthritis, oligoartikuläre Form: Schulterregion [Klavikula, Skapula, Akromioklavikular-, Schulter-, Sternoklavikulargelenk] |
| M06.96 | Chronische Polyarthrit, nicht näher bezeichnet: Unterschenkel [Fibula, Tibia, Kniegelenk] | M08.42 | Juvenile chronische Arthritis, oligoartikuläre Form: Oberarm [Humerus, Ellenbogengelenk] |
| M06.97 | Chronische Polyarthrit, nicht näher bezeichnet: Knöchel und Fuß [Fußwurzel, Mittelfuß, Zehen, Sprunggelenk, sonstige Gelenke des Fußes] | M08.43 | Juvenile chronische Arthritis, oligoartikuläre Form: Unterarm [Radius, Ulna, Handgelenk] |
| M06.98 | Chronische Polyarthrit, nicht näher bezeichnet: Sonstige [Hals, Kopf, Rippen, Rumpf, Schädel, Wirbelsäule] | M08.44 | Juvenile chronische Arthritis, oligoartikuläre Form: Hand [Finger, Handwurzel, Mittelhand, Gelenke zwischen diesen Knochen] |
| M06.99 | Chronische Polyarthrit, nicht näher bezeichnet: Nicht näher bezeichnete Lokalisation | M08.45 | Juvenile chronische Arthritis, oligoartikuläre Form: Beckenregion und Oberschenkel [Becken, Femur, Gesäß, Hüfte, Hüftgelenk, Iliosakralgelenk] |
| M08.00 | Juvenile chronische Polyarthrit, adulter Typ: Mehrere Lokalisationen | M08.46 | Juvenile chronische Arthritis, oligoartikuläre Form: Unterschenkel [Fibula, Tibia, Kniegelenk] |
| M08.01 | Juvenile chronische Polyarthrit, adulter Typ: Schulterregion [Klavikula, Skapula, Akromioklavikular-, Schulter-, Sternoklavikulargelenk] | M08.47 | Juvenile chronische Arthritis, oligoartikuläre Form: Knöchel und Fuß [Fußwurzel, Mittelfuß, Zehen, Sprunggelenk, sonstige Gelenke des Fußes] |
| M08.02 | Juvenile chronische Polyarthrit, adulter Typ: Oberarm [Humerus, Ellenbogengelenk] | M08.48 | Juvenile chronische Arthritis, oligoartikuläre Form: Sonstige [Hals, Kopf, Rippen, Rumpf, Schädel, Wirbelsäule] |
| M08.03 | Juvenile chronische Polyarthrit, adulter Typ: Unterarm [Radius, Ulna, Handgelenk] | M08.49 | Juvenile chronische Arthritis, oligoartikuläre Form: Nicht näher bezeichnete Lokalisation |
| M08.04 | Juvenile chronische Polyarthrit, adulter Typ: Hand [Finger, Handwurzel, Mittelhand, Gelenke zwischen diesen Knochen] | M08.70 | Vaskulitis bei juveniler Arthritis: Mehrere Lokalisationen |
| M08.05 | Juvenile chronische Polyarthrit, adulter Typ: Beckenregion und Oberschenkel [Becken, Femur, Gesäß, Hüfte, Hüftgelenk, Iliosakralgelenk] | M08.71 | Vaskulitis bei juveniler Arthritis: Schulterregion [Klavikula, Skapula, Akromioklavikular-, Schulter-, Sternoklavikulargelenk] |
| M08.06 | Juvenile chronische Polyarthrit, adulter Typ: Unterschenkel [Fibula, Tibia, Kniegelenk] | M08.72 | Vaskulitis bei juveniler Arthritis: Oberarm [Humerus, Ellenbogengelenk] |
| M08.07 | Juvenile chronische Polyarthrit, adulter Typ: Knöchel und Fuß [Fußwurzel, Mittelfuß, Zehen, Sprunggelenk, sonstige Gelenke des Fußes] | M08.73 | Vaskulitis bei juveniler Arthritis: Unterarm [Radius, Ulna, Handgelenk] |
| M08.08 | Juvenile chronische Polyarthrit, adulter Typ: Sonstige [Hals, Kopf, Rippen, Rumpf, Schädel, Wirbelsäule] | M08.74 | Vaskulitis bei juveniler Arthritis: Hand [Finger, Handwurzel, Mittelhand, Gelenke zwischen diesen Knochen] |
| M08.09 | Juvenile chronische Polyarthrit, adulter Typ: Nicht näher bezeichnete Lokalisation | M08.75 | Vaskulitis bei juveniler Arthritis: Beckenregion und Oberschenkel [Becken, Femur, Gesäß, Hüfte, Hüftgelenk, Iliosakralgelenk] |
| M08.20 | Juvenile chronische Arthritis, systemisch beginnende Form: Mehrere Lokalisationen | M08.76 | Vaskulitis bei juveniler Arthritis: Unterschenkel [Fibula, Tibia, Kniegelenk] |
| M08.21 | Juvenile chronische Arthritis, systemisch beginnende Form: Schulterregion [Klavikula, Skapula, Akromioklavikular-, Schulter-, Sternoklavikulargelenk] | M08.77 | Vaskulitis bei juveniler Arthritis: Knöchel und Fuß [Fußwurzel, Mittelfuß, Zehen, Sprunggelenk, sonstige Gelenke des Fußes] |
| M08.22 | Juvenile chronische Arthritis, systemisch beginnende Form: Oberarm [Humerus, Ellenbogengelenk] | M08.78 | Vaskulitis bei juveniler Arthritis: Sonstige [Hals, Kopf, Rippen, Rumpf, Schädel, Wirbelsäule] |
| M08.23 | Juvenile chronische Arthritis, systemisch beginnende Form: Unterarm [Radius, Ulna, Handgelenk] | M08.79 | Vaskulitis bei juveniler Arthritis: Nicht näher bezeichnete Lokalisation |
| M08.24 | Juvenile chronische Arthritis, systemisch beginnende Form: Hand [Finger, Handwurzel, Mittelhand, Gelenke zwischen diesen Knochen] | M08.80 | Sonstige juvenile Arthritis: Mehrere Lokalisationen |
| | | M08.81 | Sonstige juvenile Arthritis: Schulterregion [Klavikula, Skapula, Akromioklavikular-, Schulter-, Sternoklavikulargelenk] |
| | | M08.82 | Sonstige juvenile Arthritis: Oberarm [Humerus, Ellenbogengelenk] |

| | | | |
|--------|---|--------|--|
| M08.83 | Sonstige juvenile Arthritis: Unterarm [Radius, Ulna, Handgelenk] | M33.2 | Polymyositis |
| M08.84 | Sonstige juvenile Arthritis: Hand [Finger, Handwurzel, Mittelhand, Gelenke zwischen diesen Knochen] | M34.0 | Progressive systemische Sklerose |
| M08.85 | Sonstige juvenile Arthritis: Beckenregion und Oberschenkel [Becken, Femur, Gesäß, Hüfte, Hüftgelenk, Iliosakralgelenk] | M34.9 | Systemische Sklerose, nicht näher bezeichnet |
| M08.86 | Sonstige juvenile Arthritis: Unterschenkel [Fibula, Tibia, Kniegelenk] | M35.1 | Sonstige Overlap-Syndrome |
| M08.87 | Sonstige juvenile Arthritis: Knöchel und Fuß [Fußwurzel, Mittelfuß, Zehen, Sprunggelenk, sonstige Gelenke des Fußes] | M35.2 | Behçet-Krankheit |
| M08.88 | Sonstige juvenile Arthritis: Sonstige [Hals, Kopf, Rippen, Rumpf, Schädel, Wirbelsäule] | M35.3 | Polymyalgia rheumatica |
| M08.89 | Sonstige juvenile Arthritis: Nicht näher bezeichnete Lokalisation | M45.00 | Spondylitis ankylosans: Mehrere Lokalisationen der Wirbelsäule |
| M08.90 | Juvenile Arthritis, nicht näher bezeichnet: Mehrere Lokalisationen | M45.01 | Spondylitis ankylosans: Okzipito-Atlanto-Axialbereich |
| M08.91 | Juvenile Arthritis, nicht näher bezeichnet: Schulterregion [Klavikula, Skapula, Akromioklavikular-, Schulter-, Sternoklavikulargelenk] | M45.02 | Spondylitis ankylosans: Zervikalbereich |
| M08.92 | Juvenile Arthritis, nicht näher bezeichnet: Oberarm [Humerus, Ellenbogengelenk] | M45.03 | Spondylitis ankylosans: Zervikothorakalbereich |
| M08.93 | Juvenile Arthritis, nicht näher bezeichnet: Unterarm [Radius, Ulna, Handgelenk] | M45.04 | Spondylitis ankylosans: Thorakalbereich |
| M08.94 | Juvenile Arthritis, nicht näher bezeichnet: Hand [Finger, Handwurzel, Mittelhand, Gelenke zwischen diesen Knochen] | M45.05 | Spondylitis ankylosans: Thorakolumbalbereich |
| M08.95 | Juvenile Arthritis, nicht näher bezeichnet: Beckenregion und Oberschenkel [Becken, Femur, Gesäß, Hüfte, Hüftgelenk, Iliosakralgelenk] | M45.06 | Spondylitis ankylosans: Lumbalbereich |
| M08.96 | Juvenile Arthritis, nicht näher bezeichnet: Unterschenkel [Fibula, Tibia, Kniegelenk] | M45.07 | Spondylitis ankylosans: Lumbosakralbereich |
| M08.97 | Juvenile Arthritis, nicht näher bezeichnet: Knöchel und Fuß [Fußwurzel, Mittelfuß, Zehen, Sprunggelenk, sonstige Gelenke des Fußes] | M45.08 | Spondylitis ankylosans: Sakral- und Sakrokokzygealbereich |
| M08.98 | Juvenile Arthritis, nicht näher bezeichnet: Sonstige [Hals, Kopf, Rippen, Rumpf, Schädel, Wirbelsäule] | M45.09 | Spondylitis ankylosans: Nicht näher bezeichnete Lokalisation |
| M08.99 | Juvenile Arthritis, nicht näher bezeichnet: Nicht näher bezeichnete Lokalisation | M46.20 | Wirbelosteomyelitis: Mehrere Lokalisationen der Wirbelsäule |
| M10.09 | Idiopathische Gicht: Nicht näher bezeichnete Lokalisation | M46.21 | Wirbelosteomyelitis: Okzipito-Atlanto-Axialbereich |
| M12.00 | Chronische postrheumatische Arthritis [Jaccoud-Arthritis]: Mehrere Lokalisationen | M46.22 | Wirbelosteomyelitis: Zervikalbereich |
| M12.01 | Chronische postrheumatische Arthritis [Jaccoud-Arthritis]: Schulterregion [Klavikula, Skapula, Akromioklavikular-, Schulter-, Sternoklavikulargelenk] | M46.23 | Wirbelosteomyelitis: Zervikothorakalbereich |
| M12.02 | Chronische postrheumatische Arthritis [Jaccoud-Arthritis]: Oberarm [Humerus, Ellenbogengelenk] | M46.24 | Wirbelosteomyelitis: Thorakalbereich |
| M12.03 | Chronische postrheumatische Arthritis [Jaccoud-Arthritis]: Unterarm [Radius, Ulna, Handgelenk] | M46.25 | Wirbelosteomyelitis: Thorakolumbalbereich |
| M12.04 | Chronische postrheumatische Arthritis [Jaccoud-Arthritis]: Hand [Finger, Handwurzel, Mittelhand, Gelenke zwischen diesen Knochen] | M46.26 | Wirbelosteomyelitis: Lumbalbereich |
| M12.05 | Chronische postrheumatische Arthritis [Jaccoud-Arthritis]: Beckenregion und Oberschenkel [Becken, Femur, Gesäß, Hüfte, Hüftgelenk, Iliosakralgelenk] | M46.27 | Wirbelosteomyelitis: Lumbosakralbereich |
| M12.06 | Chronische postrheumatische Arthritis [Jaccoud-Arthritis]: Unterschenkel [Fibula, Tibia, Kniegelenk] | M46.28 | Wirbelosteomyelitis: Sakral- und Sakrokokzygealbereich |
| M12.07 | Chronische postrheumatische Arthritis [Jaccoud-Arthritis]: Knöchel und Fuß [Fußwurzel, Mittelfuß, Zehen, Sprunggelenk, sonstige Gelenke des Fußes] | M46.29 | Wirbelosteomyelitis: Nicht näher bezeichnete Lokalisation |
| M12.08 | Chronische postrheumatische Arthritis [Jaccoud-Arthritis]: Sonstige [Hals, Kopf, Rippen, Rumpf, Schädel, Wirbelsäule] | M79.09 | Rheumatismus, nicht näher bezeichnet: Nicht näher bezeichnete Lokalisation |
| M12.09 | Chronische postrheumatische Arthritis [Jaccoud-Arthritis]: Nicht näher bezeichnete Lokalisation | M86.00 | Akute hämatogene Osteomyelitis: Mehrere Lokalisationen |
| M33.1 | Sonstige Dermatomyositis | M86.01 | Akute hämatogene Osteomyelitis: Schulterregion [Klavikula, Skapula, Akromioklavikular-, Schulter-, Sternoklavikulargelenk] |
| | | M86.02 | Akute hämatogene Osteomyelitis: Oberarm [Humerus, Ellenbogengelenk] |
| | | M86.03 | Akute hämatogene Osteomyelitis: Unterarm [Radius, Ulna, Handgelenk] |
| | | M86.04 | Akute hämatogene Osteomyelitis: Hand [Finger, Handwurzel, Mittelhand, Gelenke zwischen diesen Knochen] |
| | | M86.05 | Akute hämatogene Osteomyelitis: Beckenregion und Oberschenkel [Becken, Femur, Gesäß, Hüfte, Hüftgelenk, Iliosakralgelenk] |
| | | M86.06 | Akute hämatogene Osteomyelitis: Unterschenkel [Fibula, Tibia, Kniegelenk] |
| | | M86.07 | Akute hämatogene Osteomyelitis: Knöchel und Fuß [Fußwurzel, Mittelfuß, Zehen, Sprunggelenk, sonstige Gelenke des Fußes] |
| | | M86.08 | Akute hämatogene Osteomyelitis: Sonstige [Hals, Kopf, Rippen, Rumpf, Schädel, Wirbelsäule] |
| | | M86.09 | Akute hämatogene Osteomyelitis: Nicht näher bezeichnete Lokalisation |
| | | M86.10 | Sonstige akute Osteomyelitis: Mehrere Lokalisationen |
| | | M86.11 | Sonstige akute Osteomyelitis: Schulterregion [Klavikula, Skapula, Akromioklavikular-, Schulter-, Sternoklavikulargelenk] |
| | | M86.12 | Sonstige akute Osteomyelitis: Oberarm [Humerus, Ellenbogengelenk] |
| | | M86.13 | Sonstige akute Osteomyelitis: Unterarm [Radius, Ulna, Handgelenk] |
| | | M86.14 | Sonstige akute Osteomyelitis: Hand [Finger, Handwurzel, Mittelhand, Gelenke zwischen diesen Knochen] |

| | | | |
|--------|--|--------|--|
| M86.15 | Sonstige akute Osteomyelitis: Beckenregion und Oberschenkel [Becken, Femur, Gesäß, Hüfte, Hüftgelenk, Iliosakralgelenk] | M86.45 | Chronische Osteomyelitis mit Fistel: Beckenregion und Oberschenkel [Becken, Femur, Gesäß, Hüfte, Hüftgelenk, Iliosakralgelenk] |
| M86.16 | Sonstige akute Osteomyelitis: Unterschenkel [Fibula, Tibia, Kniegelenk] | M86.46 | Chronische Osteomyelitis mit Fistel: Unterschenkel [Fibula, Tibia, Kniegelenk] |
| M86.17 | Sonstige akute Osteomyelitis: Knöchel und Fuß [Fußwurzel, Mittelfuß, Zehen, Sprunggelenk, sonstige Gelenke des Fußes] | M86.47 | Chronische Osteomyelitis mit Fistel: Knöchel und Fuß [Fußwurzel, Mittelfuß, Zehen, Sprunggelenk, sonstige Gelenke des Fußes] |
| M86.18 | Sonstige akute Osteomyelitis: Sonstige [Hals, Kopf, Rippen, Rumpf, Schädel, Wirbelsäule] | M86.48 | Chronische Osteomyelitis mit Fistel: Sonstige [Hals, Kopf, Rippen, Rumpf, Schädel, Wirbelsäule] |
| M86.19 | Sonstige akute Osteomyelitis: Nicht näher bezeichnete Lokalisation | M86.49 | Chronische Osteomyelitis mit Fistel: Nicht näher bezeichnete Lokalisation |
| M86.20 | Subakute Osteomyelitis: Mehrere Lokalisationen | M86.50 | Sonstige chronische hämatogene Osteomyelitis: Mehrere Lokalisationen |
| M86.21 | Subakute Osteomyelitis: Schulterregion [Klavikula, Skapula, Akromioklavikular-, Schulter-, Sternoklavikulargelenk] | M86.51 | Sonstige chronische hämatogene Osteomyelitis: Schulterregion [Klavikula, Skapula, Akromioklavikular-, Schulter-, Sternoklavikulargelenk] |
| M86.22 | Subakute Osteomyelitis: Oberarm [Humerus, Ellenbogengelenk] | M86.52 | Sonstige chronische hämatogene Osteomyelitis: Oberarm [Humerus, Ellenbogengelenk] |
| M86.23 | Subakute Osteomyelitis: Unterarm [Radius, Ulna, Handgelenk] | M86.53 | Sonstige chronische hämatogene Osteomyelitis: Unterarm [Radius, Ulna, Handgelenk] |
| M86.24 | Subakute Osteomyelitis: Hand [Finger, Handwurzel, Mittelhand, Gelenke zwischen diesen Knochen] | M86.54 | Sonstige chronische hämatogene Osteomyelitis: Hand [Finger, Handwurzel, Mittelhand, Gelenke zwischen diesen Knochen] |
| M86.25 | Subakute Osteomyelitis: Beckenregion und Oberschenkel [Becken, Femur, Gesäß, Hüfte, Hüftgelenk, Iliosakralgelenk] | M86.55 | Sonstige chronische hämatogene Osteomyelitis: Beckenregion und Oberschenkel [Becken, Femur, Gesäß, Hüfte, Hüftgelenk, Iliosakralgelenk] |
| M86.26 | Subakute Osteomyelitis: Unterschenkel [Fibula, Tibia, Kniegelenk] | M86.56 | Sonstige chronische hämatogene Osteomyelitis: Unterschenkel [Fibula, Tibia, Kniegelenk] |
| M86.27 | Subakute Osteomyelitis: Knöchel und Fuß [Fußwurzel, Mittelfuß, Zehen, Sprunggelenk, sonstige Gelenke des Fußes] | M86.57 | Sonstige chronische hämatogene Osteomyelitis: Knöchel und Fuß [Fußwurzel, Mittelfuß, Zehen, Sprunggelenk, sonstige Gelenke des Fußes] |
| M86.28 | Subakute Osteomyelitis: Sonstige [Hals, Kopf, Rippen, Rumpf, Schädel, Wirbelsäule] | M86.58 | Sonstige chronische hämatogene Osteomyelitis: Sonstige [Hals, Kopf, Rippen, Rumpf, Schädel, Wirbelsäule] |
| M86.29 | Subakute Osteomyelitis: Nicht näher bezeichnete Lokalisation | M86.59 | Sonstige chronische hämatogene Osteomyelitis: Nicht näher bezeichnete Lokalisation |
| M86.30 | Chronische multifokale Osteomyelitis: Mehrere Lokalisationen | M86.60 | Sonstige chronische Osteomyelitis: Mehrere Lokalisationen |
| M86.31 | Chronische multifokale Osteomyelitis: Schulterregion [Klavikula, Skapula, Akromioklavikular-, Schulter-, Sternoklavikulargelenk] | M86.61 | Sonstige chronische Osteomyelitis: Schulterregion [Klavikula, Skapula, Akromioklavikular-, Schulter-, Sternoklavikulargelenk] |
| M86.32 | Chronische multifokale Osteomyelitis: Oberarm [Humerus, Ellenbogengelenk] | M86.62 | Sonstige chronische Osteomyelitis: Oberarm [Humerus, Ellenbogengelenk] |
| M86.33 | Chronische multifokale Osteomyelitis: Unterarm [Radius, Ulna, Handgelenk] | M86.63 | Sonstige chronische Osteomyelitis: Unterarm [Radius, Ulna, Handgelenk] |
| M86.34 | Chronische multifokale Osteomyelitis: Hand [Finger, Handwurzel, Mittelhand, Gelenke zwischen diesen Knochen] | M86.64 | Sonstige chronische Osteomyelitis: Hand [Finger, Handwurzel, Mittelhand, Gelenke zwischen diesen Knochen] |
| M86.35 | Chronische multifokale Osteomyelitis: Beckenregion und Oberschenkel [Becken, Femur, Gesäß, Hüfte, Hüftgelenk, Iliosakralgelenk] | M86.65 | Sonstige chronische Osteomyelitis: Beckenregion und Oberschenkel [Becken, Femur, Gesäß, Hüfte, Hüftgelenk, Iliosakralgelenk] |
| M86.36 | Chronische multifokale Osteomyelitis: Unterschenkel [Fibula, Tibia, Kniegelenk] | M86.66 | Sonstige chronische Osteomyelitis: Unterschenkel [Fibula, Tibia, Kniegelenk] |
| M86.37 | Chronische multifokale Osteomyelitis: Knöchel und Fuß [Fußwurzel, Mittelfuß, Zehen, Sprunggelenk, sonstige Gelenke des Fußes] | M86.67 | Sonstige chronische Osteomyelitis: Knöchel und Fuß [Fußwurzel, Mittelfuß, Zehen, Sprunggelenk, sonstige Gelenke des Fußes] |
| M86.38 | Chronische multifokale Osteomyelitis: Sonstige [Hals, Kopf, Rippen, Rumpf, Schädel, Wirbelsäule] | M86.68 | Sonstige chronische Osteomyelitis: Sonstige [Hals, Kopf, Rippen, Rumpf, Schädel, Wirbelsäule] |
| M86.39 | Chronische multifokale Osteomyelitis: Nicht näher bezeichnete Lokalisation | M86.69 | Sonstige chronische Osteomyelitis: Nicht näher bezeichnete Lokalisation |
| M86.40 | Chronische Osteomyelitis mit Fistel: Mehrere Lokalisationen | M86.80 | Sonstige Osteomyelitis: Mehrere Lokalisationen |
| M86.41 | Chronische Osteomyelitis mit Fistel: Schulterregion [Klavikula, Skapula, Akromioklavikular-, Schulter-, Sternoklavikulargelenk] | M86.81 | Sonstige Osteomyelitis: Schulterregion [Klavikula, Skapula, Akromioklavikular-, Schulter-, Sternoklavikulargelenk] |
| M86.42 | Chronische Osteomyelitis mit Fistel: Oberarm [Humerus, Ellenbogengelenk] | M86.82 | Sonstige Osteomyelitis: Oberarm [Humerus, Ellenbogengelenk] |
| M86.43 | Chronische Osteomyelitis mit Fistel: Unterarm [Radius, Ulna, Handgelenk] | M86.83 | Sonstige Osteomyelitis: Unterarm [Radius, Ulna, Handgelenk] |
| M86.44 | Chronische Osteomyelitis mit Fistel: Hand [Finger, Handwurzel, Mittelhand, Gelenke zwischen diesen Knochen] | | |

| | | | |
|--------|---|--------|--|
| M86.84 | Sonstige Osteomyelitis: Hand [Finger, Handwurzel, Mittelhand, Gelenke zwischen diesen Knochen] | M87.23 | Knochennekrose durch vorangegangenes Trauma: Unterarm [Radius, Ulna, Handgelenk] |
| M86.85 | Sonstige Osteomyelitis: Beckenregion und Oberschenkel [Becken, Femur, Gesäß, Hüfte, Hüftgelenk, Iliosakralgelenk] | M87.24 | Knochennekrose durch vorangegangenes Trauma: Hand [Finger, Handwurzel, Mittelhand, Gelenke zwischen diesen Knochen] |
| M86.86 | Sonstige Osteomyelitis: Unterschenkel [Fibula, Tibia, Kniegelenk] | M87.25 | Knochennekrose durch vorangegangenes Trauma: Beckenregion und Oberschenkel [Becken, Femur, Gesäß, Hüfte, Hüftgelenk, Iliosakralgelenk] |
| M86.87 | Sonstige Osteomyelitis: Knöchel und Fuß [Fußwurzel, Mittelfuß, Zehen, Sprunggelenk, sonstige Gelenke des Fußes] | M87.26 | Knochennekrose durch vorangegangenes Trauma: Unterschenkel [Fibula, Tibia, Kniegelenk] |
| M86.88 | Sonstige Osteomyelitis: Sonstige [Hals, Kopf, Rippen, Rumpf, Schädel, Wirbelsäule] | M87.27 | Knochennekrose durch vorangegangenes Trauma: Knöchel und Fuß [Fußwurzel, Mittelfuß, Zehen, Sprunggelenk, sonstige Gelenke des Fußes] |
| M86.89 | Sonstige Osteomyelitis: Nicht näher bezeichnete Lokalisation | M87.28 | Knochennekrose durch vorangegangenes Trauma: Sonstige [Hals, Kopf, Rippen, Rumpf, Schädel, Wirbelsäule] |
| M86.90 | Osteomyelitis, nicht näher bezeichnet: Mehrere Lokalisationen | M87.29 | Knochennekrose durch vorangegangenes Trauma: Nicht näher bezeichnete Lokalisation |
| M86.91 | Osteomyelitis, nicht näher bezeichnet: Schulterregion [Klavikula, Skapula, Akromioklavikular-, Schulter-, Sternoklavikulargelenk] | M87.30 | Sonstige sekundäre Knochennekrose: Mehrere Lokalisationen |
| M86.92 | Osteomyelitis, nicht näher bezeichnet: Oberarm [Humerus, Ellenbogengelenk] | M87.31 | Sonstige sekundäre Knochennekrose: Schulterregion [Klavikula, Skapula, Akromioklavikular-, Schulter-, Sternoklavikulargelenk] |
| M86.93 | Osteomyelitis, nicht näher bezeichnet: Unterarm [Radius, Ulna, Handgelenk] | M87.32 | Sonstige sekundäre Knochennekrose: Oberarm [Humerus, Ellenbogengelenk] |
| M86.94 | Osteomyelitis, nicht näher bezeichnet: Hand [Finger, Handwurzel, Mittelhand, Gelenke zwischen diesen Knochen] | M87.33 | Sonstige sekundäre Knochennekrose: Unterarm [Radius, Ulna, Handgelenk] |
| M86.95 | Osteomyelitis, nicht näher bezeichnet: Beckenregion und Oberschenkel [Becken, Femur, Gesäß, Hüfte, Hüftgelenk, Iliosakralgelenk] | M87.34 | Sonstige sekundäre Knochennekrose: Hand [Finger, Handwurzel, Mittelhand, Gelenke zwischen diesen Knochen] |
| M86.96 | Osteomyelitis, nicht näher bezeichnet: Unterschenkel [Fibula, Tibia, Kniegelenk] | M87.35 | Sonstige sekundäre Knochennekrose: Beckenregion und Oberschenkel [Becken, Femur, Gesäß, Hüfte, Hüftgelenk, Iliosakralgelenk] |
| M86.97 | Osteomyelitis, nicht näher bezeichnet: Knöchel und Fuß [Fußwurzel, Mittelfuß, Zehen, Sprunggelenk, sonstige Gelenke des Fußes] | M87.36 | Sonstige sekundäre Knochennekrose: Unterschenkel [Fibula, Tibia, Kniegelenk] |
| M86.98 | Osteomyelitis, nicht näher bezeichnet: Sonstige [Hals, Kopf, Rippen, Rumpf, Schädel, Wirbelsäule] | M87.37 | Sonstige sekundäre Knochennekrose: Knöchel und Fuß [Fußwurzel, Mittelfuß, Zehen, Sprunggelenk, sonstige Gelenke des Fußes] |
| M86.99 | Osteomyelitis, nicht näher bezeichnet: Nicht näher bezeichnete Lokalisation | M87.38 | Sonstige sekundäre Knochennekrose: Sonstige [Hals, Kopf, Rippen, Rumpf, Schädel, Wirbelsäule] |
| M87.10 | Knochennekrose durch Arzneimittel: Mehrere Lokalisationen | M87.39 | Sonstige sekundäre Knochennekrose: Nicht näher bezeichnete Lokalisation |
| M87.11 | Knochennekrose durch Arzneimittel: Schulterregion [Klavikula, Skapula, Akromioklavikular-, Schulter-, Sternoklavikulargelenk] | M87.80 | Sonstige Knochennekrose: Mehrere Lokalisationen |
| M87.12 | Knochennekrose durch Arzneimittel: Oberarm [Humerus, Ellenbogengelenk] | M87.81 | Sonstige Knochennekrose: Schulterregion [Klavikula, Skapula, Akromioklavikular-, Schulter-, Sternoklavikulargelenk] |
| M87.13 | Knochennekrose durch Arzneimittel: Unterarm [Radius, Ulna, Handgelenk] | M87.82 | Sonstige Knochennekrose: Oberarm [Humerus, Ellenbogengelenk] |
| M87.14 | Knochennekrose durch Arzneimittel: Hand [Finger, Handwurzel, Mittelhand, Gelenke zwischen diesen Knochen] | M87.83 | Sonstige Knochennekrose: Unterarm [Radius, Ulna, Handgelenk] |
| M87.15 | Knochennekrose durch Arzneimittel: Beckenregion und Oberschenkel [Becken, Femur, Gesäß, Hüfte, Hüftgelenk, Iliosakralgelenk] | M87.84 | Sonstige Knochennekrose: Hand [Finger, Handwurzel, Mittelhand, Gelenke zwischen diesen Knochen] |
| M87.16 | Knochennekrose durch Arzneimittel: Unterschenkel [Fibula, Tibia, Kniegelenk] | M87.85 | Sonstige Knochennekrose: Beckenregion und Oberschenkel [Becken, Femur, Gesäß, Hüfte, Hüftgelenk, Iliosakralgelenk] |
| M87.17 | Knochennekrose durch Arzneimittel: Knöchel und Fuß [Fußwurzel, Mittelfuß, Zehen, Sprunggelenk, sonstige Gelenke des Fußes] | M87.86 | Sonstige Knochennekrose: Unterschenkel [Fibula, Tibia, Kniegelenk] |
| M87.18 | Knochennekrose durch Arzneimittel: Sonstige [Hals, Kopf, Rippen, Rumpf, Schädel, Wirbelsäule] | M87.87 | Sonstige Knochennekrose: Knöchel und Fuß [Fußwurzel, Mittelfuß, Zehen, Sprunggelenk, sonstige Gelenke des Fußes] |
| M87.19 | Knochennekrose durch Arzneimittel: Nicht näher bezeichnete Lokalisation | M87.88 | Sonstige Knochennekrose: Sonstige [Hals, Kopf, Rippen, Rumpf, Schädel, Wirbelsäule] |
| M87.20 | Knochennekrose durch vorangegangenes Trauma: Mehrere Lokalisationen | M87.89 | Sonstige Knochennekrose: Nicht näher bezeichnete Lokalisation |
| M87.21 | Knochennekrose durch vorangegangenes Trauma: Schulterregion [Klavikula, Skapula, Akromioklavikular-, Schulter-, Sternoklavikulargelenk] | M87.90 | Knochennekrose, nicht näher bezeichnet: Mehrere Lokalisationen |
| M87.22 | Knochennekrose durch vorangegangenes Trauma: Oberarm [Humerus, Ellenbogengelenk] | M87.91 | Knochennekrose, nicht näher bezeichnet: Schulterregion [Klavikula, Skapula, Akromioklavikular-, Schulter-, Sternoklavikulargelenk] |

| | | | |
|--------|---|--------|---|
| M87.92 | Knochennekrose, nicht näher bezeichnet: Oberarm [Humerus, Ellenbogengelenk] | M89.66 | Osteopathie nach Poliomyelitis: Unterschenkel [Fibula, Tibia, Kniegelenk] |
| M87.93 | Knochennekrose, nicht näher bezeichnet: Unterarm [Radius, Ulna, Handgelenk] | M89.67 | Osteopathie nach Poliomyelitis: Knöchel und Fuß [Fußwurzel, Mittelfuß, Zehen, Sprunggelenk, sonstige Gelenke des Fußes] |
| M87.94 | Knochennekrose, nicht näher bezeichnet: Hand [Finger, Handwurzel, Mittelhand, Gelenke zwischen diesen Knochen] | M89.68 | Osteopathie nach Poliomyelitis: Sonstige [Hals, Kopf, Rippen, Rumpf, Schädel, Wirbelsäule] |
| M87.95 | Knochennekrose, nicht näher bezeichnet: Beckenregion und Oberschenkel [Becken, Femur, Gesäß, Hüfte, Hüftgelenk, Iliosakralgelenk] | M89.69 | Osteopathie nach Poliomyelitis: Nicht näher bezeichnete Lokalisation |
| M87.96 | Knochennekrose, nicht näher bezeichnet: Unterschenkel [Fibula, Tibia, Kniegelenk] | M96.80 | Elektiv offen belassenes Sternum nach thoraxchirurgischem Eingriff |
| M87.97 | Knochennekrose, nicht näher bezeichnet: Knöchel und Fuß [Fußwurzel, Mittelfuß, Zehen, Sprunggelenk, sonstige Gelenke des Fußes] | M96.82 | Verzögerte Knochenheilung nach Fusion oder Arthrodesen |
| M87.98 | Knochennekrose, nicht näher bezeichnet: Sonstige [Hals, Kopf, Rippen, Rumpf, Schädel, Wirbelsäule] | M96.88 | Sonstige Krankheiten des Muskel-Skelett-Systems nach medizinischen Maßnahmen |
| M87.99 | Knochennekrose, nicht näher bezeichnet: Nicht näher bezeichnete Lokalisation | M96.9 | Krankheit des Muskel-Skelett-Systems nach medizinischen Maßnahmen, nicht näher bezeichnet |
| M89.60 | Osteopathie nach Poliomyelitis: Mehrere Lokalisationen | T84.5 | Infektion und entzündliche Reaktion durch eine Gelenkendoprothese |
| M89.61 | Osteopathie nach Poliomyelitis: Schulterregion [Klavikula, Skapula, Akromioklavikular-, Schulter-, Sternoklavikulargelenk] | T84.6 | Infektion und entzündliche Reaktion durch eine interne Osteosynthesevorrichtung [jede Lokalisation] |
| M89.62 | Osteopathie nach Poliomyelitis: Oberarm [Humerus, Ellenbogengelenk] | T84.7 | Infektion und entzündliche Reaktion durch sonstige orthopädische Endoprothesen, Implantate oder Transplantate |
| M89.63 | Osteopathie nach Poliomyelitis: Unterarm [Radius, Ulna, Handgelenk] | T84.8 | Sonstige Komplikationen durch orthopädische Endoprothesen, Implantate oder Transplantate |
| M89.64 | Osteopathie nach Poliomyelitis: Hand [Finger, Handwurzel, Mittelhand, Gelenke zwischen diesen Knochen] | T84.9 | Nicht näher bezeichnete Komplikation durch orthopädische Endoprothese, Implantat oder Transplantat |
| M89.65 | Osteopathie nach Poliomyelitis: Beckenregion und Oberschenkel [Becken, Femur, Gesäß, Hüfte, Hüftgelenk, Iliosakralgelenk] | | |

Prozedur I13-10

| | | | |
|------------|---|------------|---|
| 78.17.24 ↔ | Geschlossene Reposition einer distalen Fibulafraktur mit Knochenfixation durch Fixateur externe | 79.36.70 ↔ | Offene Reposition einer einfachen Fraktur der distalen Fibula mit innerer Knochenfixation durch (Blount-)Klammern |
| 78.17.25 ↔ | Offene Reposition einer einfachen Fraktur der distalen Fibula mit Knochenfixation durch Fixateur externe | 79.36.71 ↔ | Offene Reposition einer einfachen Fraktur der distalen Fibula mit innerer Knochenfixation durch Platte |
| 78.17.26 ↔ | Offene Reposition einer Mehrfragmentfraktur der distalen Fibula mit Knochenfixation durch Fixateur externe | 79.36.72 ↔ | Offene Reposition einer einfachen Fraktur der distalen Fibula mit sonstiger innerer Knochenfixation |
| 79.16.40 ↔ | Geschlossene Reposition einer distalen Fibulafraktur mit innerer Knochenfixation durch Marknagel | 79.36.73 ↔ | Offene Reposition einer Mehrfragmentfraktur der distalen Fibula mit innerer Knochenfixation |
| 79.16.49 ↔ | Geschlossene Reposition einer distalen Fibulafraktur mit sonstiger innerer Knochenfixation (z.B. durch Schraube, Platte, Draht) | 79.56.21 ↔ | Offene Reposition einer Epiphysendiastase an der distalen Fibula |
| 79.26.22 ↔ | Offene Reposition einer distalen Fibulafraktur ohne innere Knochenfixation | | |

Prozedur I13-11

| | | | |
|------------|---|------------|--|
| 79.11.11 ↔ | Geschlossene Reposition einer proximalen Humerusfraktur mit innerer Knochenfixation mittels minimalinvasiver ballonassistierter Technik | 79.16.31 ↔ | Geschlossene Reposition einer sonstigen Tibiafraktur mit innerer Knochenfixation mittels minimalinvasiver ballonassistierter Technik |
| 79.11.21 ↔ | Geschlossene Reposition einer sonstigen Humerusfraktur mit innerer Knochenfixation mittels minimalinvasiver ballonassistierter Technik | 79.17.11 ↔ | Geschlossene Reposition einer Fraktur des Kalkaneus mit innerer Knochenfixation mittels minimalinvasiver ballonassistierter Technik |
| 79.16.11 ↔ | Geschlossene Reposition einer proximalen Tibiafraktur mit innerer Knochenfixation mittels minimalinvasiver ballonassistierter Technik | | |

Prozedur I13-12

| | | | |
|------------|---|------------|---|
| 78.11.10 ↔ | Geschlossene Reposition einer Fraktur von Skapula und Klavikula mit Knochenfixation durch Fixateur externe | 78.16.11 ↔ | Offene Reposition einer Fraktur der Patella mit Knochenfixation durch Fixateur externe |
| 78.11.11 ↔ | Offene Reposition einer einfachen Fraktur von Skapula und Klavikula mit Knochenfixation durch Fixateur externe | 78.16.99 ↔ | Anlegen eines Fixateur externe an der Patella (inkl. Reposition von Frakturen), sonstige |
| 78.11.12 ↔ | Offene Reposition einer Mehrfragmentfraktur von Klavikula und Skapula mit Knochenfixation durch Fixateur externe | 78.17.10 ↔ | Geschlossene Reposition einer Fraktur der proximalen Tibia mit Knochenfixation durch Fixateur externe |
| 78.11.20 ↔ | Geschlossene Reposition einer Fraktur von Rippen und Sternum mit Knochenfixation durch Fixateur externe | 78.17.11 ↔ | Offene Reposition einer einfachen Fraktur der proximalen Tibia mit Knochenfixation durch Fixateur externe |
| 78.11.21 ↔ | Offene Reposition einer Fraktur von Rippen und Sternum mit Knochenfixation durch Fixateur externe | 78.17.12 ↔ | Offene Reposition einer Mehrfragmentfraktur der proximalen Tibia mit Knochenfixation durch Fixateur externe |
| 78.11.99 ↔ | Anlegen eines Fixateur externe an Skapula, Klavikula, Rippen und Sternum (inkl. Reposition von Frakturen), sonstige | 78.17.13 ↔ | Offene Reposition einer einfachen Tibiaschaftfraktur mit Knochenfixation durch Fixateur externe |
| 78.12.10 ↔ | Geschlossene Reposition einer proximalen Humerusfraktur mit Knochenfixation durch Fixateur externe | 78.17.14 ↔ | Offene Reposition einer einfachen Fraktur der distalen Tibia mit Knochenfixation durch Fixateur externe |
| 78.12.11 ↔ | Offene Reposition einer proximalen Humerusfraktur mit Knochenfixation durch Fixateur externe | 78.17.15 ↔ | Geschlossene Reposition einer sonstigen Tibiafraktur mit Knochenfixation durch Fixateur externe |
| 78.12.90 ↔ | Geschlossene Reposition einer sonstigen Humerusfraktur mit Knochenfixation durch Fixateur externe | 78.17.16 ↔ | Offene Reposition einer Mehrfragmentfraktur sonstiger Teile der Tibia mit Knochenfixation durch Fixateur externe |
| 78.12.91 ↔ | Offene Reposition einer sonstigen Humerusfraktur mit Knochenfixation durch Fixateur externe | 78.17.20 ↔ | Offene Reposition einer einfachen Fraktur der proximalen Fibula mit Knochenfixation durch Fixateur externe |
| 78.12.99 ↔ | Anlegen eines Fixateur externe am Humerus (inkl. Reposition von Frakturen), sonstige | 78.17.21 ↔ | Offene Reposition einer Mehrfragmentfraktur der proximalen Fibula mit Knochenfixation durch Fixateur externe |
| 78.13.10 ↔ | Geschlossene Reposition einer distalen Radiusfraktur mit Knochenfixation durch Fixateur externe | 78.17.22 ↔ | Offene Reposition einer einfachen Fraktur des Fibulaschafts mit Knochenfixation durch Fixateur externe |
| 78.13.11 ↔ | Geschlossene Reposition einer sonstigen Radiusfraktur mit Knochenfixation durch Fixateur externe | 78.17.23 ↔ | Offene Reposition einer Mehrfragmentfraktur des Fibulaschafts mit Knochenfixation durch Fixateur externe |
| 78.13.12 ↔ | Offene Reposition einer distalen Radiusfraktur mit Knochenfixation durch Fixateur externe | 78.17.24 ↔ | Geschlossene Reposition einer distalen Fibulafraktur mit Knochenfixation durch Fixateur externe |
| 78.13.13 ↔ | Offene Reposition einer sonstigen Radiusfraktur mit Knochenfixation durch Fixateur externe | 78.17.25 ↔ | Offene Reposition einer einfachen Fraktur der distalen Fibula mit Knochenfixation durch Fixateur externe |
| 78.13.20 ↔ | Geschlossene Reposition einer Ulnafraktur mit Knochenfixation durch Fixateur externe | 78.17.26 ↔ | Offene Reposition einer Mehrfragmentfraktur der distalen Fibula mit Knochenfixation durch Fixateur externe |
| 78.13.99 ↔ | Anlegen eines Fixateur externe an Radius und Ulna (inkl. Reposition von Frakturen), sonstige | 78.17.27 ↔ | Geschlossene Reposition einer sonstigen Fibulafraktur mit Knochenfixation durch Fixateur externe |
| 78.14.10 ↔ | Geschlossene Reposition einer Fraktur an Karpalia und Metakarpalia mit Knochenfixation durch Fixateur externe | 78.17.99 ↔ | Anlegen eines Fixateur externe an Tibia und Fibula (inkl. Reposition von Frakturen), sonstige |
| 78.14.11 ↔ | Offene Reposition einer Fraktur an Karpalia und Metakarpalia mit Knochenfixation durch Fixateur externe | 78.18.10 ↔ | Geschlossene Reposition einer Kalkaneusfraktur mit Knochenfixation durch Fixateur externe |
| 78.14.99 ↔ | Anlegen eines Fixateur externe an Karpalia und Metakarpalia (inkl. Reposition von Frakturen), sonstige | 78.18.11 ↔ | Geschlossene Reposition einer Fraktur sonstiger Tarsalia und Metatarsalia mit Knochenfixation durch Fixateur externe |
| 78.15.10 ↔ | Offene Reposition einer Schenkelhalsfraktur und proximalen Femurfraktur mit Knochenfixation durch Fixateur externe | 78.18.12 ↔ | Offene Reposition einer einfachen Fraktur an sonstigen Tarsalia und Metatarsalia mit Knochenfixation durch Fixateur externe |
| 78.15.20 ↔ | Offene Reposition einer Femurschaftfraktur mit Knochenfixation durch Fixateur externe | 78.18.13 ↔ | Offene Reposition einer Fraktur an Kalkaneus und Talus mit Knochenfixation durch Fixateur externe |
| 78.15.30 ↔ | Geschlossene Reposition einer distalen Femurfraktur mit Knochenfixation durch Fixateur externe | 78.18.14 ↔ | Offene Reposition einer Mehrfragmentfraktur an sonstigen Tarsalia mit Knochenfixation durch Fixateur externe |
| 78.15.31 ↔ | Offene Reposition einer distalen Femurfraktur mit Knochenfixation durch Fixateur externe | 78.18.15 ↔ | Offene Reposition einer Mehrfragmentfraktur an Metatarsalia mit Knochenfixation durch Fixateur externe |
| 78.15.40 ↔ | Geschlossene Reposition einer sonstigen Femurfraktur mit Knochenfixation durch Fixateur externe | 78.18.99 ↔ | Anlegen eines Fixateur externe an Tarsalia und Metatarsalia (inkl. Reposition von Frakturen), sonstige |
| 78.15.99 ↔ | Anlegen eines Fixateur externe am Femur (inkl. Reposition von Frakturen), sonstige | | |
| 78.16.10 ↔ | Geschlossene Reposition einer Fraktur der Patella mit Knochenfixation durch Fixateur externe | | |

| | | | |
|------------|--|------------|---|
| 78.19.10 ↔ | Geschlossene Reposition einer Fraktur von Phalangen der Hand mit Knochenfixation durch Fixateur externe | 78.19.22 ↔ | Offene Reposition einer Fraktur sonstiger Teile des Beckens mit Knochenfixation durch Fixateur externe |
| 78.19.11 ↔ | Offene Reposition einer Fraktur von Phalangen der Hand mit Knochenfixation durch Fixateur externe | 78.19.30 ↔ | Geschlossene Reposition einer Fraktur von Phalangen des Fusses mit Knochenfixation durch Fixateur externe |
| 78.19.20 ↔ | Geschlossene Reposition einer Fraktur des Beckens mit Knochenfixation durch Fixateur externe | 78.19.31 ↔ | Offene Reposition einer Fraktur von Phalangen des Fusses mit Knochenfixation durch Fixateur externe |
| 78.19.21 ↔ | Offene Reposition einer Fraktur des Acetabulums mit Knochenfixation / Transfixation durch Fixateur externe | | |

Prozedur I13-13

| | |
|----------|---|
| 84.72 ‡↔ | Anlegen einer externen Fixationsvorrichtung, Ringsystem |
|----------|---|

Prozedur I13-14

| | | | |
|-------------|---|------------|--|
| 00.9A.61 ‡↔ | Verwendung von präoperativ patientenindividuell mittels 3D-Bildgebung gefertigten Implantaten | 79.11.21 ↔ | Geschlossene Reposition einer sonstigen Humerusfraktur mit innerer Knochenfixation mittels minimalinvasiver ballonassistierter Technik |
| 00.9A.62 ‡↔ | Verwendung von präoperativ patientenindividuell mittels 3D-Bildgebung angepassten Implantaten | 79.16.11 ↔ | Geschlossene Reposition einer proximalen Tibiafraktur mit innerer Knochenfixation mittels minimalinvasiver ballonassistierter Technik |
| 00.9A.63 ‡↔ | Intraoperative Anwendung von präoperativ mittels 3D-Bildgebung individuell gefertigter Schablonen zur Navigation (beinhaltet: Schnitt, Bohrung, Positionierung) | 79.16.31 ↔ | Geschlossene Reposition einer sonstigen Tibiafraktur mit innerer Knochenfixation mittels minimalinvasiver ballonassistierter Technik |
| 00.9A.64 ‡↔ | Verwendung von präoperativ patientenindividuell mittels 3D-Bildgebung sowie 3D-Drucker gefertigte Implantate | 79.17.11 ↔ | Geschlossene Reposition einer Fraktur des Kalkaneus mit innerer Knochenfixation mittels minimalinvasiver ballonassistierter Technik |
| 79.11.11 ↔ | Geschlossene Reposition einer proximalen Humerusfraktur mit innerer Knochenfixation mittels minimalinvasiver ballonassistierter Technik | | |

Diagnose I13-2

| | | | |
|--------|---|--------|--|
| S01.83 | Offene Wunde (jeder Teil des Kopfes) mit Verbindung zu einer intrakraniellen Verletzung | S41.86 | Weichteilschaden III. Grades bei geschlossener Fraktur oder Luxation des Oberarmes |
| S01.86 | Weichteilschaden III. Grades bei geschlossener Fraktur oder Luxation des Kopfes | S41.88 | Weichteilschaden II. Grades bei offener Fraktur oder Luxation des Oberarmes |
| S01.88 | Weichteilschaden II. Grades bei offener Fraktur oder Luxation des Kopfes | S41.89 | Weichteilschaden III. Grades bei offener Fraktur oder Luxation des Oberarmes |
| S01.89 | Weichteilschaden III. Grades bei offener Fraktur oder Luxation des Kopfes | S51.86 | Weichteilschaden III. Grades bei geschlossener Fraktur oder Luxation des Unterarmes |
| S11.86 | Weichteilschaden III. Grades bei geschlossener Fraktur oder Luxation des Halses | S51.88 | Weichteilschaden II. Grades bei offener Fraktur oder Luxation des Unterarmes |
| S11.88 | Weichteilschaden II. Grades bei offener Fraktur oder Luxation des Halses | S51.89 | Weichteilschaden III. Grades bei offener Fraktur oder Luxation des Unterarmes |
| S11.89 | Weichteilschaden III. Grades bei offener Fraktur oder Luxation des Halses | S61.86 | Weichteilschaden III. Grades bei geschlossener Fraktur oder Luxation des Handgelenkes und der Hand |
| S21.83 | Offene Wunde (jeder Teil des Thorax) mit Verbindung zu einer intrathorakalen Verletzung | S61.88 | Weichteilschaden II. Grades bei offener Fraktur oder Luxation des Handgelenkes und der Hand |
| S21.86 | Weichteilschaden III. Grades bei geschlossener Fraktur oder Luxation des Thorax | S61.89 | Weichteilschaden III. Grades bei offener Fraktur oder Luxation des Handgelenkes und der Hand |
| S21.88 | Weichteilschaden II. Grades bei offener Fraktur oder Luxation des Thorax | S71.86 | Weichteilschaden III. Grades bei geschlossener Fraktur oder Luxation der Hüfte und des Oberschenkels |
| S21.89 | Weichteilschaden III. Grades bei offener Fraktur oder Luxation des Thorax | S71.88 | Weichteilschaden II. Grades bei offener Fraktur oder Luxation der Hüfte und des Oberschenkels |
| S31.83 | Offene Wunde (jeder Teil des Abdomens, der Lumbosakralgegend und des Beckens) mit Verbindung zu einer intraabdominalen Verletzung | S71.89 | Weichteilschaden III. Grades bei offener Fraktur oder Luxation der Hüfte und des Oberschenkels |
| S31.86 | Weichteilschaden III. Grades bei geschlossener Fraktur oder Luxation der Lendenwirbelsäule und des Beckens | S81.86 | Weichteilschaden III. Grades bei geschlossener Fraktur oder Luxation des Unterschenkels |
| S31.88 | Weichteilschaden II. Grades bei offener Fraktur oder Luxation der Lendenwirbelsäule und des Beckens | S81.88 | Weichteilschaden II. Grades bei offener Fraktur oder Luxation des Unterschenkels |
| S31.89 | Weichteilschaden III. Grades bei offener Fraktur oder Luxation der Lendenwirbelsäule und des Beckens | S81.89 | Weichteilschaden III. Grades bei offener Fraktur oder Luxation des Unterschenkels |
| | | S91.86 | Weichteilschaden III. Grades bei geschlossener Fraktur oder Luxation des Fußes |

| | | | |
|--------|---|--------|--|
| 591.88 | Weichteilschaden II. Grades bei offener Fraktur oder Luxation des Fußes | 591.89 | Weichteilschaden III. Grades bei offener Fraktur oder Luxation des Fußes |
|--------|---|--------|--|

Prozedur I13-3

| | | | |
|------------|---|------------|--|
| 77.02.00 ↔ | Sequestrektomie am Humerus, n.n.bez. | 77.97.99 ↔ | Totale Resektion von Tibia und Fibula, sonstige |
| 77.02.10 ↔ | Sequestrektomie am Humerus, ohne Einlage eines Medikamententrägers | 78.02.11 ↔ | Knochentransplantation am Humerus, gefässgestielt ohne mikrovaskuläre Anastomose |
| 77.02.11 ↔ | Sequestrektomie am Humerus, mit Einlage eines Medikamententrägers | 78.02.13 ↔ | Knorpel-Knochentransplantation am Humerus, autogen und allogenen |
| 77.02.99 ↔ | Sequestrektomie am Humerus, sonstige | 78.07.11 ↔ | Knochentransplantation an der Tibia, gefässgestielt ohne mikrovaskuläre Anastomose |
| 77.12.00 ↔ | Sonstige Knocheninzision ohne Knochendurchtrennung am Humerus, n.n.bez. | 78.07.13 ↔ | Knorpel-Knochentransplantation an der Tibia, autogen und allogenen |
| 77.12.10 ↔ | Sonstige Knocheninzision ohne Knochendurchtrennung am Humerus, Exploration und Knochenbohrung | 78.07.21 ↔ | Knochentransplantation an der Fibula, gefässgestielt ohne mikrovaskuläre Anastomose |
| 77.12.11 ↔ | Sonstige Knocheninzision ohne Knochendurchtrennung am Humerus, Fremdkörperentfernung | 78.07.23 ↔ | Knorpel-Knochentransplantation an der Fibula, autogen und allogenen |
| 77.12.12 ↔ | Sonstige Knocheninzision ohne Knochendurchtrennung am Humerus, Einlage und Entfernung eines Medikamententrägers | 78.12.10 ↔ | Geschlossene Reposition einer proximalen Humerusfraktur mit Knochenfixation durch Fixateur externe |
| 77.12.13 ↔ | Sonstige Knocheninzision ohne Knochendurchtrennung am Humerus, Drainage | 78.12.11 ↔ | Offene Reposition einer proximalen Humerusfraktur mit Knochenfixation durch Fixateur externe |
| 77.12.99 ↔ | Sonstige Knocheninzision ohne Knochendurchtrennung am Humerus, sonstige | 78.12.90 ↔ | Geschlossene Reposition einer sonstigen Humerusfraktur mit Knochenfixation durch Fixateur externe |
| 77.22 ↔ | Keilosteotomie am Humerus | 78.12.91 ↔ | Offene Reposition einer sonstigen Humerusfraktur mit Knochenfixation durch Fixateur externe |
| 77.27.00 ↔ | Keilosteotomie an Tibia und Fibula, n.n.bez. | 78.12.99 ↔ | Anlegen eines Fixateur externe am Humerus (inkl. Reposition von Frakturen), sonstige |
| 77.27.10 ↔ | Keilosteotomie an der Tibia | 78.17.10 ↔ | Geschlossene Reposition einer Fraktur der proximalen Tibia mit Knochenfixation durch Fixateur externe |
| 77.27.20 ↔ | Keilosteotomie an der Fibula | 78.17.11 ↔ | Offene Reposition einer einfachen Fraktur der proximalen Tibia mit Knochenfixation durch Fixateur externe |
| 77.27.99 ↔ | Keilosteotomie an Tibia und Fibula, sonstige | 78.17.12 ↔ | Offene Reposition einer Mehrfragmentfraktur der proximalen Tibia mit Knochenfixation durch Fixateur externe |
| 77.32.00 ↔ | Sonstige Knochendurchtrennung am Humerus, n.n.bez. | 78.17.13 ↔ | Offene Reposition einer einfachen Tibiaschaftfraktur mit Knochenfixation durch Fixateur externe |
| 77.32.10 ↔ | Kortikotomie bei Segmenttransport am Humerus | 78.17.14 ↔ | Offene Reposition einer einfachen Fraktur der distalen Tibia mit Knochenfixation durch Fixateur externe |
| 77.32.11 ↔ | Komplexe (mehrdimensionale) Osteotomie (mit Achsenkorrektur) am Humerus | 78.17.15 ↔ | Geschlossene Reposition einer sonstigen Tibiafraktur mit Knochenfixation durch Fixateur externe |
| 77.32.99 ↔ | Sonstige Knochendurchtrennung am Humerus, sonstige | 78.17.16 ↔ | Offene Reposition einer Mehrfragmentfraktur sonstiger Teile der Tibia mit Knochenfixation durch Fixateur externe |
| 77.37.00 ↔ | Sonstige Knochendurchtrennung an Tibia und Fibula, n.n.bez. | 78.17.20 ↔ | Offene Reposition einer einfachen Fraktur der proximalen Fibula mit Knochenfixation durch Fixateur externe |
| 77.37.10 ↔ | Rotationsosteotomie an der Tibia | 78.17.21 ↔ | Offene Reposition einer Mehrfragmentfraktur der proximalen Fibula mit Knochenfixation durch Fixateur externe |
| 77.37.12 ↔ | Kortikotomie bei Segmenttransport an der Tibia | 78.17.22 ↔ | Offene Reposition einer einfachen Fraktur des Fibulaschafts mit Knochenfixation durch Fixateur externe |
| 77.37.13 ↔ | Komplexe (mehrdimensionale) Osteotomie (mit Achsenkorrektur) an der Tibia | 78.17.23 ↔ | Offene Reposition einer Mehrfragmentfraktur des Fibulaschafts mit Knochenfixation durch Fixateur externe |
| 77.37.14 ↔ | Valgisierende oder varisierende Osteotomie an der Tibia | 78.17.24 ↔ | Geschlossene Reposition einer distalen Fibulafraktur mit Knochenfixation durch Fixateur externe |
| 77.37.19 ↔ | Sonstige Knochendurchtrennung an der Tibia | 78.17.25 ↔ | Offene Reposition einer einfachen Fraktur der distalen Fibula mit Knochenfixation durch Fixateur externe |
| 77.37.20 ↔ | Rotationsosteotomie an der Fibula | 78.17.26 ↔ | Offene Reposition einer Mehrfragmentfraktur der distalen Fibula mit Knochenfixation durch Fixateur externe |
| 77.37.21 ↔ | Kortikotomie bei Segmenttransport an der Fibula | | |
| 77.37.22 ↔ | Komplexe (mehrdimensionale) Osteotomie (mit Achsenkorrektur) an der Fibula | | |
| 77.37.29 ↔ | Sonstige Knochendurchtrennung an der Fibula | | |
| 77.37.99 ↔ | Sonstige Knochendurchtrennung an Tibia und Fibula, sonstige | | |
| 77.62.00 ↔ | Lokale Resektion und Destruktion von Knochenläsion oder -gewebe am Humerus, n.n.bez. | | |
| 77.62.20 ↔ | Débridement am Humerus | | |
| 77.62.99 ↔ | Lokale Resektion und Destruktion von Knochenläsion oder -gewebe am Humerus, sonstige | | |
| 77.82 ↔ | Sonstige partielle Knochenresektion am Humerus | | |
| 77.87.00 ↔ | Sonstige partielle Knochenresektion an Tibia und Fibula, n.n.bez. | | |
| 77.87.10 ↔ | Sonstige partielle Knochenresektion an Tibia | | |
| 77.87.11 ↔ | Sonstige partielle Knochenresektion an Fibula | | |
| 77.87.99 ↔ | Sonstige partielle Knochenresektion an Tibia und Fibula, sonstige | | |
| 77.92 ↔ | Totale Humerusresektion | | |
| 77.97.00 ↔ | Totale Resektion von Tibia und Fibula, n.n.bez. | | |
| 77.97.10 ↔ | Totale Resektion von Tibia | | |
| 77.97.11 ↔ | Totale Resektion von Fibula | | |

| | |
|--|---|
| 78.17.27 ↔ Geschlossene Reposition einer sonstigen Fibulafraktur mit Knochenfixation durch Fixateur externe | 79.16.10 ↔ Geschlossene Reposition einer proximalen Tibiafraktur mit innerer Knochenfixation durch Marknagel |
| 78.17.99 ↔ Anlegen eines Fixateur externe an Tibia und Fibula (inkl. Reposition von Frakturen), sonstige | 79.16.11 ↔ Geschlossene Reposition einer proximalen Tibiafraktur mit innerer Knochenfixation mittels minimalinvasiver ballonassistierter Technik |
| 78.22.00 ↔ Verkürzungsosteotomie am Humerus, n.n.bez. | 79.16.29 ↔ Geschlossene Reposition einer distalen Tibiafraktur mit sonstiger innerer Knochenfixation (z.B. durch Schraube, Platte, Draht) |
| 78.22.10 ↔ Temporäre Epiphyseodese am Humerus | 79.16.30 ↔ Geschlossene Reposition einer sonstigen Tibiafraktur mit innerer Knochenfixation durch Marknagel |
| 78.22.11 ↔ Permanente Epiphyseodese am Humerus | 79.16.31 ↔ Geschlossene Reposition einer sonstigen Tibiafraktur mit innerer Knochenfixation mittels minimalinvasiver ballonassistierter Technik |
| 78.22.12 ↔ Therapeutische Epiphyseolyse am Humerus | 79.16.39 ↔ Geschlossene Reposition einer sonstigen Tibiafraktur mit sonstiger innerer Knochenfixation (z.B. durch Schraube, Platte, Draht) |
| 78.22.99 ↔ Verkürzungsosteotomie am Humerus, sonstige | 79.16.40 ↔ Geschlossene Reposition einer distalen Fibulafraktur mit innerer Knochenfixation durch Marknagel |
| 78.27.00 ↔ Verkürzungsosteotomie an Tibia und Fibula, n.n.bez. | 79.16.49 ↔ Geschlossene Reposition einer distalen Fibulafraktur mit sonstiger innerer Knochenfixation (z.B. durch Schraube, Platte, Draht) |
| 78.27.10 ↔ Temporäre Epiphyseodese an der Tibia | 79.16.50 ↔ Geschlossene Reposition einer sonstigen Fibulafraktur mit innerer Knochenfixation durch Marknagel |
| 78.27.11 ↔ Permanente Epiphyseodese an der Tibia | 79.16.59 ↔ Geschlossene Reposition einer sonstigen Fibulafraktur mit sonstiger innerer Knochenfixation (z.B. durch Schraube, Platte, Draht) |
| 78.27.12 ↔ Therapeutische Epiphyseolyse an der Tibia | 79.16.99 ↔ Geschlossene Reposition einer Fraktur an Tibia und Fibula mit innerer Knochenfixation, sonstige |
| 78.27.19 ↔ Sonstige Verkürzungsosteotomie an der Tibia | 79.21.00 ↔ Offene Reposition einer Humerusfraktur ohne innere Knochenfixation, n.n.bez. |
| 78.27.20 ↔ Temporäre Epiphyseodese an der Fibula | 79.21.10 ↔ Offene Reposition einer proximalen Humerusfraktur ohne innere Knochenfixation |
| 78.27.21 ↔ Permanente Epiphyseolyse an der Fibula | 79.21.11 ↔ Offene Reposition einer Humerusschaftfraktur ohne innere Knochenfixation |
| 78.27.22 ↔ Therapeutische Epiphyseolyse an der Fibula | 79.21.12 ↔ Offene Reposition einer distalen Humerusfraktur ohne innere Knochenfixation |
| 78.27.29 ↔ Sonstige Verkürzungsosteotomie an der Fibula | 79.21.99 ↔ Offene Reposition einer Humerusfraktur ohne innere Knochenfixation, sonstige |
| 78.27.99 ↔ Verkürzungsosteotomie an Tibia und Fibula, sonstige | 79.26.00 ↔ Offene Reposition einer Fraktur an Tibia und Fibula ohne innere Knochenfixation, n.n.bez. |
| 78.42 ↔ Sonstige plastische Rekonstruktion am Humerus | 79.26.10 ↔ Offene Reposition einer proximalen Tibiafraktur ohne innere Knochenfixation |
| 78.47.00 ↔ Sonstige plastische Rekonstruktion an Tibia und Fibula, n.n.bez. | 79.26.11 ↔ Offene Reposition einer Tibiaschaftfraktur ohne innere Knochenfixation |
| 78.47.10 ↔ Sonstige plastische Rekonstruktion an Tibia | 79.26.12 ↔ Offene Reposition einer distalen Tibiafraktur ohne innere Knochenfixation |
| 78.47.20 ↔ Sonstige plastische Rekonstruktion an Fibula | 79.26.20 ↔ Offene Reposition einer proximalen Fibulafraktur ohne innere Knochenfixation |
| 78.47.99 ↔ Sonstige plastische Rekonstruktion an Tibia und Fibula, sonstige | 79.26.21 ↔ Offene Reposition einer Fibulaschaftfraktur ohne innere Knochenfixation |
| 78.52.00 ↔ Innere Knochenfixation ohne Reposition der Fraktur am Humerus, n.n.bez. | 79.26.22 ↔ Offene Reposition einer distalen Fibulafraktur ohne innere Knochenfixation |
| 78.52.10 ↔ Revision von Osteosynthesematerial ohne Materialersatz am Humerus | 79.26.99 ↔ Offene Reposition einer Fraktur an Tibia und Fibula ohne innere Knochenfixation, sonstige |
| 78.52.99 ↔ Innere Knochenfixation ohne Reposition der Fraktur am Humerus, sonstige | 79.31.00 ↔ Offene Reposition einer Humerusfraktur mit innerer Knochenfixation, n.n.bez. |
| 78.57.00 ↔ Innere Knochenfixation ohne Reposition der Fraktur an Tibia und Fibula, n.n.bez. | 79.31.10 ↔ Offene Reposition einer einfachen proximalen Humerusfraktur mit innerer Knochenfixation durch Marknagel, winkelstabiler Platte oder (Winkel-) Platte |
| 78.57.10 ↔ Revision von Osteosynthesematerial ohne Materialersatz an der Tibia | 79.31.11 ↔ Offene Reposition einer einfachen proximalen Humerusfraktur mit sonstiger innerer Knochenfixation (z.B. Schraube, Draht) |
| 78.57.20 ↔ Revision von Osteosynthesematerial ohne Materialersatz an der Fibula | 79.31.12 ↔ Offene Reposition einer Mehrfragmentfraktur des proximalen Humerus mit innerer Knochenfixation |
| 78.57.99 ↔ Innere Knochenfixation ohne Reposition der Fraktur an Tibia und Fibula, sonstige | 79.31.20 ↔ Offene Reposition einer einfachen Humerusschaftfraktur mit innerer Knochenfixation |
| 78.92 ↔ Einsetzen eines Knochenwachstumsstimulators am Humerus | |
| 79.11.00 ↔ Geschlossene Reposition einer Humerusfraktur mit innerer Knochenfixation, n.n.bez. | |
| 79.11.10 ↔ Geschlossene Reposition einer proximalen Humerusfraktur mit innerer Knochenfixation durch Marknagel / Verriegelungsnagel oder Winkelplatte / Kondylenplatte | |
| 79.11.11 ↔ Geschlossene Reposition einer proximalen Humerusfraktur mit innerer Knochenfixation mittels minimalinvasiver ballonassistierter Technik | |
| 79.11.19 ↔ Geschlossene Reposition einer proximalen Humerusfraktur mit sonstiger innerer Knochenfixation (z.B. durch Schraube, Draht, Zuggurtung/Cerclage, winkelstabile Platte) | |
| 79.11.20 ↔ Geschlossene Reposition einer sonstigen Humerusfraktur mit innerer Knochenfixation durch Marknagel / Verriegelungsnagel oder Winkelplatte / Kondylenplatte | |
| 79.11.21 ↔ Geschlossene Reposition einer sonstigen Humerusfraktur mit innerer Knochenfixation mittels minimalinvasiver ballonassistierter Technik | |
| 79.11.29 ↔ Geschlossene Reposition einer sonstigen Humerusfraktur mit sonstiger innerer Knochenfixation (z.B. durch Schraube, Draht, Zuggurtung/Cerclage, winkelstabile Platte) | |
| 79.11.99 ↔ Geschlossene Reposition einer Humerusfraktur mit innerer Knochenfixation, sonstige | |
| 79.16.00 ↔ Geschlossene Reposition einer Fraktur an Tibia und Fibula mit innerer Knochenfixation, n.n.bez. | |

| | |
|---|---|
| 79.31.30 ↔ Offene Reposition einer einfachen distalen Humerusfraktur mit innerer Knochenfixation durch Marknagel, winkelstabiler Platte oder (Winkel-) Platte | 80.17.11 ↔ Arthroskopische Arthrotomie des oberen Sprunggelenkes, Entfernung freier Gelenkkörper |
| 79.31.31 ↔ Offene Reposition einer einfachen distalen Humerusfraktur mit sonstiger innerer Knochenfixation (z.B. Schraube, Draht) | 80.17.12 ↔ Arthroskopische Arthrotomie des oberen Sprunggelenkes, Einlegen oder Entfernen eines Medikamententrägers |
| 79.31.90 ↔ Offene Reposition einer Mehrfragmentfraktur sonstiger Teile des Humerus mit innerer Knochenfixation | 80.17.20 ↔ Arthrotomie des oberen Sprunggelenkes, Gelenkspülung mit Drainage |
| 79.31.99 ↔ Offene Reposition einer Humerusfraktur mit innerer Knochenfixation, sonstige | 80.17.21 ↔ Arthrotomie des oberen Sprunggelenkes, Entfernung freier Gelenkkörper |
| 79.36.00 ↔ Offene Reposition einer Fraktur an Tibia und Fibula mit innerer Knochenfixation, n.n.bez. | 80.17.29 ↔ Sonstige Arthrotomie des oberen Sprunggelenkes |
| 79.36.20 ↔ Offene Reposition einer einfachen Tibiaschaftfraktur mit innerer Knochenfixation | 80.17.30 ↔ Arthroskopische Arthrotomie des unteren Sprunggelenkes, Gelenkspülung mit Drainage |
| 79.36.30 ↔ Offene Reposition einer einfachen Fraktur der distalen Tibia mit innerer Knochenfixation durch Marknagel oder winkelstabile Platte | 80.17.31 ↔ Arthroskopische Arthrotomie des unteren Sprunggelenkes, Entfernung freier Gelenkkörper |
| 79.36.31 ↔ Offene Reposition einer einfachen Fraktur der distalen Tibia mit innerer Knochenfixation durch sonstige Platte | 80.17.32 ↔ Arthroskopische Arthrotomie des unteren Sprunggelenkes, Einlegen oder Entfernen eines Medikamententrägers |
| 79.36.32 ↔ Offene Reposition einer einfachen Fraktur der distalen Tibia mit sonstiger innerer Knochenfixation | 80.17.40 ↔ Arthrotomie des unteren Sprunggelenkes, Gelenkspülung und Drainage |
| 79.36.40 ↔ Offene Reposition einer Mehrfragmentfraktur sonstiger Teile der Tibia mit innerer Knochenfixation | 80.17.41 ↔ Arthrotomie des unteren Sprunggelenkes, Entfernung freier Gelenkkörper |
| 79.36.60 ↔ Offene Reposition einer einfachen Fibulaschaftfraktur mit innerer Knochenfixation durch Marknagel | 80.17.49 ↔ Sonstige Arthrotomie des unteren Sprunggelenkes |
| 79.36.61 ↔ Offene Reposition einer einfachen Fibulaschaftfraktur mit sonstiger innerer Knochenfixation | 80.17.99 ↔ Sonstige Arthrotomie des Sprunggelenks, sonstige |
| 79.36.62 ↔ Offene Reposition einer Mehrfragmentfraktur des Fibulaschafts mit innerer Knochenfixation durch (winkelstabile) Platte | 80.47.10 ↔ Durchtrennung von Gelenkscapsel, Ligament oder Knorpel am oberen Sprunggelenk |
| 79.36.63 ↔ Offene Reposition einer Mehrfragmentfraktur des Fibulaschafts mit sonstiger innerer Knochenfixation | 80.47.20 ↔ Durchtrennung von Gelenkscapsel, Ligament oder Knorpel am unteren Sprunggelenk |
| 79.36.70 ↔ Offene Reposition einer einfachen Fraktur der distalen Fibula mit innerer Knochenfixation durch (Blount-)Klammern | 80.47.99 ↔ Durchtrennung von Gelenkscapsel, Ligament oder Knorpel am Sprunggelenk, sonstige |
| 79.36.71 ↔ Offene Reposition einer einfachen Fraktur der distalen Fibula mit innerer Knochenfixation durch Platte | 81.11 ↔ Arthrodese am Sprunggelenk |
| 79.36.72 ↔ Offene Reposition einer einfachen Fraktur der distalen Fibula mit sonstiger innerer Knochenfixation | 81.12.10 ↔ Arthrodese oberes Sprunggelenk mit unterem Sprunggelenk |
| 79.36.73 ↔ Offene Reposition einer Mehrfragmentfraktur der distalen Fibula mit innerer Knochenfixation | 81.12.11 ↔ Arthrodese oberes Sprunggelenk mit unterem Sprunggelenk und Chopartgelenk |
| 79.36.99 ↔ Offene Reposition einer Fraktur an Tibia und Fibula mit innerer Knochenfixation, sonstige | 81.12.12 ↔ Arthrodese unteres Sprunggelenk, zwei Sprunggelenkskammern |
| 79.50 ↔ Offene Reposition einer Epiphysendiastase, ohne Angabe der Lokalisation | 81.12.13 ↔ Arthrodese unteres Sprunggelenk, drei Sprunggelenkskammern |
| 79.51 ↔ Offene Reposition einer Epiphysendiastase am Humerus | 81.12.99 ↔ Arthrodese Double, sonstige |
| 79.56.00 ↔ Offene Reposition einer Epiphysendiastase an Tibia und Fibula, n.n.bez. | 81.96.40 ↔ Sonstige Rekonstruktion an Gelenken, Proximales Tibiofibulargelenk, n.n.bez. |
| 79.56.10 ↔ Offene Reposition einer Epiphysendiastase an der proximalen Tibia | 81.96.41 ↔ Sonstige Rekonstruktion an Gelenken, Proximales Tibiofibulargelenk, Refixation eines osteochondralen Fragmentes, arthroskopisch |
| 79.56.11 ↔ Offene Reposition einer Epiphysendiastase an der distalen Tibia | 81.96.42 ↔ Sonstige Rekonstruktion an Gelenken, Proximales Tibiofibulargelenk, Refixation eines osteochondralen Fragmentes, offen chirurgisch |
| 79.56.20 ↔ Offene Reposition einer Epiphysendiastase an der proximalen Fibula | 81.96.49 ↔ Sonstige Rekonstruktion an Gelenken, Proximales Tibiofibulargelenk, sonstige |
| 79.56.21 ↔ Offene Reposition einer Epiphysendiastase an der distalen Fibula | 81.96.4A ↔ Sonstige Rekonstruktion an Gelenken, Proximales Tibiofibulargelenk, Subchondrale Knocheneröffnung, arthroskopisch |
| 79.56.99 ↔ Offene Reposition einer Epiphysendiastase an Tibia und Fibula, sonstige | 81.96.4B ↔ Sonstige Rekonstruktion an Gelenken, Proximales Tibiofibulargelenk, Subchondrale Knocheneröffnung, offen chirurgisch |
| 79.61 ↔ Débridement einer offenen Humerusfraktur | 81.96.4C ↔ Sonstige Rekonstruktion an Gelenken, Proximales Tibiofibulargelenk, Subchondrale Knocheneröffnung mit Einbringen eines azellulären Implantats, arthroskopisch |
| 79.66 ↔ Débridement einer offenen Fraktur an Tibia und Fibula | 81.96.4D ↔ Sonstige Rekonstruktion an Gelenken, Proximales Tibiofibulargelenk, Subchondrale Knocheneröffnung mit Einbringen eines azellulären Implantats, offen chirurgisch |
| 80.17.10 ↔ Arthroskopische Arthrotomie des oberen Sprunggelenkes, Gelenkspülung mit Drainage | 81.9A.1D ↔ Knorpeltransplantation und Implantation von in-vitro hergestellten Gewebekulturen, Proximales Tibiofibulargelenk, arthroskopisch |
| | 81.9A.2D ↔ Knorpeltransplantation und Implantation von in-vitro hergestellten Gewebekulturen, Proximales Tibiofibulargelenk, offen chirurgisch |

Prozedur I13-4

- 84.53.11 ↔ Implantation eines motorisierten internen Verlängerungs- oder Knochentransportsystem

Prozedur I13-5

- 77.12.00 ↔ Sonstige Knocheninzision ohne Knochendurchtrennung am Humerus, n.n.bez.
 77.12.10 ↔ Sonstige Knocheninzision ohne Knochendurchtrennung am Humerus, Exploration und Knochenbohrung
 77.12.11 ↔ Sonstige Knocheninzision ohne Knochendurchtrennung am Humerus, Fremdkörperentfernung
 77.12.12 ↔ Sonstige Knocheninzision ohne Knochendurchtrennung am Humerus, Einlage und Entfernung eines Medikamententrägers
 77.12.13 ↔ Sonstige Knocheninzision ohne Knochendurchtrennung am Humerus, Drainage
 77.12.99 ↔ Sonstige Knocheninzision ohne Knochendurchtrennung am Humerus, sonstige
 77.22 ↔ Keilosteotomie am Humerus
 77.27.00 ↔ Keilosteotomie an Tibia und Fibula, n.n.bez.
 77.27.10 ↔ Keilosteotomie an der Tibia
 77.27.20 ↔ Keilosteotomie an der Fibula
 77.27.99 ↔ Keilosteotomie an Tibia und Fibula, sonstige
 77.32.10 ↔ Kortikotomie bei Segmenttransport am Humerus
 77.37.00 ↔ Sonstige Knochendurchtrennung an Tibia und Fibula, n.n.bez.
 77.37.10 ↔ Rotationsosteotomie an der Tibia
 77.37.12 ↔ Kortikotomie bei Segmenttransport an der Tibia
 77.37.13 ↔ Komplexe (mehrdimensionale) Osteotomie (mit Achsenkorrektur) an der Tibia
 77.37.14 ↔ Valgisierende oder varisierende Osteotomie an der Tibia
 77.37.19 ↔ Sonstige Knochendurchtrennung an der Tibia
 77.37.20 ↔ Rotationsosteotomie an der Fibula
 77.37.21 ↔ Kortikotomie bei Segmenttransport an der Fibula
 77.37.22 ↔ Komplexe (mehrdimensionale) Osteotomie (mit Achsenkorrektur) an der Fibula
 77.37.29 ↔ Sonstige Knochendurchtrennung an der Fibula
 77.37.99 ↔ Sonstige Knochendurchtrennung an Tibia und Fibula, sonstige
 77.62.00 ↔ Lokale Resektion und Destruktion von Knochenläsion oder -gewebe am Humerus, n.n.bez.
 77.62.20 ↔ Débridement am Humerus
 77.62.99 ↔ Lokale Resektion und Destruktion von Knochenläsion oder -gewebe am Humerus, sonstige
 77.82 ↔ Sonstige partielle Knochenresektion am Humerus
 77.87.00 ↔ Sonstige partielle Knochenresektion an Tibia und Fibula, n.n.bez.
 77.87.10 ↔ Sonstige partielle Knochenresektion an Tibia
 77.87.11 ↔ Sonstige partielle Knochenresektion an Fibula
 77.87.99 ↔ Sonstige partielle Knochenresektion an Tibia und Fibula, sonstige
 77.92 ↔ Totale Humerusesektion
 77.97.00 ↔ Totale Resektion von Tibia und Fibula, n.n.bez.
 77.97.10 ↔ Totale Resektion von Tibia
 77.97.11 ↔ Totale Resektion von Fibula
 77.97.99 ↔ Totale Resektion von Tibia und Fibula, sonstige
 78.02.11 ↔ Knochentransplantation am Humerus, gefässgestielt ohne mikrovaskuläre Anastomose
 78.02.13 ↔ Knorpel-Knochentransplantation am Humerus, autogen und allogenen
 78.07.11 ↔ Knochentransplantation an der Tibia, gefässgestielt ohne mikrovaskuläre Anastomose
 78.07.13 ↔ Knorpel-Knochentransplantation an der Tibia, autogen und allogenen
 78.07.21 ↔ Knochentransplantation an der Fibula, gefässgestielt ohne mikrovaskuläre Anastomose
 78.07.23 ↔ Knorpel-Knochentransplantation an der Fibula, autogen und allogenen
 78.12.10 ↔ Geschlossene Reposition einer proximalen Humerusfraktur mit Knochenfixation durch Fixateur externe
 78.12.11 ↔ Offene Reposition einer proximalen Humerusfraktur mit Knochenfixation durch Fixateur externe
 78.12.90 ↔ Geschlossene Reposition einer sonstigen Humerusfraktur mit Knochenfixation durch Fixateur externe
 78.12.91 ↔ Offene Reposition einer sonstigen Humerusfraktur mit Knochenfixation durch Fixateur externe
 78.12.99 ↔ Anlegen eines Fixateur externe am Humerus (inkl. Reposition von Frakturen), sonstige
 78.17.10 ↔ Geschlossene Reposition einer Fraktur der proximalen Tibia mit Knochenfixation durch Fixateur externe
 78.17.11 ↔ Offene Reposition einer einfachen Fraktur der proximalen Tibia mit Knochenfixation durch Fixateur externe
 78.17.12 ↔ Offene Reposition einer Mehrfragmentfraktur der proximalen Tibia mit Knochenfixation durch Fixateur externe
 78.17.13 ↔ Offene Reposition einer einfachen Tibiaschaftfraktur mit Knochenfixation durch Fixateur externe
 78.17.14 ↔ Offene Reposition einer einfachen Fraktur der distalen Tibia mit Knochenfixation durch Fixateur externe
 78.17.15 ↔ Geschlossene Reposition einer sonstigen Tibiafraktur mit Knochenfixation durch Fixateur externe
 78.17.16 ↔ Offene Reposition einer Mehrfragmentfraktur sonstiger Teile der Tibia mit Knochenfixation durch Fixateur externe
 78.17.20 ↔ Offene Reposition einer einfachen Fraktur der proximalen Fibula mit Knochenfixation durch Fixateur externe
 78.17.21 ↔ Offene Reposition einer Mehrfragmentfraktur der proximalen Fibula mit Knochenfixation durch Fixateur externe
 78.17.22 ↔ Offene Reposition einer einfachen Fraktur des Fibulaschafts mit Knochenfixation durch Fixateur externe
 78.17.23 ↔ Offene Reposition einer Mehrfragmentfraktur des Fibulaschafts mit Knochenfixation durch Fixateur externe
 78.17.24 ↔ Geschlossene Reposition einer distalen Fibulafraktur mit Knochenfixation durch Fixateur externe
 78.17.25 ↔ Offene Reposition einer einfachen Fraktur der distalen Fibula mit Knochenfixation durch Fixateur externe
 78.17.26 ↔ Offene Reposition einer Mehrfragmentfraktur der distalen Fibula mit Knochenfixation durch Fixateur externe
 78.17.27 ↔ Geschlossene Reposition einer sonstigen Fibulafraktur mit Knochenfixation durch Fixateur externe
 78.17.99 ↔ Anlegen eines Fixateur externe an Tibia und Fibula (inkl. Reposition von Frakturen), sonstige
 78.22.00 ↔ Verkürzungsosteotomie am Humerus, n.n.bez.
 78.22.10 ↔ Temporäre Epiphyseodese am Humerus
 78.22.11 ↔ Permanente Epiphyseodese am Humerus

| | | | |
|------------|--|------------|---|
| 78.22.12 ↔ | Therapeutische Epiphyseolyse am Humerus | 79.11.99 ↔ | Geschlossene Reposition einer Humerusfraktur mit innerer Knochenfixation, sonstige |
| 78.22.99 ↔ | Verkürzungsosteotomie am Humerus, sonstige | 79.12.10 ↔ | Geschlossene Reposition einer distalen Radiusfraktur mit innerer Knochenfixation durch Draht oder Zuggurtung/Cerclage |
| 78.27.00 ↔ | Verkürzungsosteotomie an Tibia und Fibula, n.n.bez. | 79.12.11 ↔ | Geschlossene Reposition einer distalen Radiusfraktur mit innerer Knochenfixation durch intramedullären Draht |
| 78.27.10 ↔ | Temporäre Epiphyseodese an der Tibia | 79.16.00 ↔ | Geschlossene Reposition einer Fraktur an Tibia und Fibula mit innerer Knochenfixation, n.n.bez. |
| 78.27.11 ↔ | Permanente Epiphyseodese an der Tibia | 79.16.10 ↔ | Geschlossene Reposition einer proximalen Tibiafraktur mit innerer Knochenfixation durch Marknagel |
| 78.27.12 ↔ | Therapeutische Epiphyseolyse an der Tibia | 79.16.11 ↔ | Geschlossene Reposition einer proximalen Tibiafraktur mit innerer Knochenfixation mittels minimalinvasiver ballonassistierter Technik |
| 78.27.19 ↔ | Sonstige Verkürzungsosteotomie an der Tibia | 79.16.29 ↔ | Geschlossene Reposition einer distalen Tibiafraktur mit sonstiger innerer Knochenfixation (z.B. durch Schraube, Platte, Draht) |
| 78.27.20 ↔ | Temporäre Epiphyseodese an der Fibula | 79.16.30 ↔ | Geschlossene Reposition einer sonstigen Tibiafraktur mit innerer Knochenfixation durch Marknagel |
| 78.27.21 ↔ | Permanente Epiphyseodese an der Fibula | 79.16.31 ↔ | Geschlossene Reposition einer sonstigen Tibiafraktur mit innerer Knochenfixation mittels minimalinvasiver ballonassistierter Technik |
| 78.27.22 ↔ | Therapeutische Epiphyseolyse an der Fibula | 79.16.39 ↔ | Geschlossene Reposition einer sonstigen Tibiafraktur mit sonstiger innerer Knochenfixation (z.B. durch Schraube, Platte, Draht) |
| 78.27.29 ↔ | Sonstige Verkürzungsosteotomie an der Fibula | 79.16.40 ↔ | Geschlossene Reposition einer distalen Fibulafraktur mit innerer Knochenfixation durch Marknagel |
| 78.27.99 ↔ | Verkürzungsosteotomie an Tibia und Fibula, sonstige | 79.16.49 ↔ | Geschlossene Reposition einer distalen Fibulafraktur mit sonstiger innerer Knochenfixation (z.B. durch Schraube, Platte, Draht) |
| 78.42 ↔ | Sonstige plastische Rekonstruktion am Humerus | 79.16.50 ↔ | Geschlossene Reposition einer sonstigen Fibulafraktur mit innerer Knochenfixation durch Marknagel |
| 78.47.00 ↔ | Sonstige plastische Rekonstruktion an Tibia und Fibula, n.n.bez. | 79.16.59 ↔ | Geschlossene Reposition einer sonstigen Fibulafraktur mit sonstiger innerer Knochenfixation (z.B. durch Schraube, Platte, Draht) |
| 78.47.10 ↔ | Sonstige plastische Rekonstruktion an Tibia | 79.16.99 ↔ | Geschlossene Reposition einer Fraktur an Tibia und Fibula mit innerer Knochenfixation, sonstige |
| 78.47.20 ↔ | Sonstige plastische Rekonstruktion an Fibula | 79.21.00 ↔ | Offene Reposition einer Humerusfraktur ohne innere Knochenfixation, n.n.bez. |
| 78.47.99 ↔ | Sonstige plastische Rekonstruktion an Tibia und Fibula, sonstige | 79.21.10 ↔ | Offene Reposition einer proximalen Humerusfraktur ohne innere Knochenfixation |
| 78.52.00 ↔ | Innere Knochenfixation ohne Reposition der Fraktur am Humerus, n.n.bez. | 79.21.11 ↔ | Offene Reposition einer Humerusschaftfraktur ohne innere Knochenfixation |
| 78.52.10 ↔ | Revision von Osteosynthesematerial ohne Materialersatz am Humerus | 79.21.12 ↔ | Offene Reposition einer distalen Humerusfraktur ohne innere Knochenfixation |
| 78.52.99 ↔ | Innere Knochenfixation ohne Reposition der Fraktur am Humerus, sonstige | 79.21.99 ↔ | Offene Reposition einer Humerusfraktur ohne innere Knochenfixation, sonstige |
| 78.57.00 ↔ | Innere Knochenfixation ohne Reposition der Fraktur an Tibia und Fibula, n.n.bez. | 79.26.00 ↔ | Offene Reposition einer Fraktur an Tibia und Fibula ohne innere Knochenfixation, n.n.bez. |
| 78.57.10 ↔ | Revision von Osteosynthesematerial ohne Materialersatz an der Tibia | 79.26.10 ↔ | Offene Reposition einer proximalen Tibiafraktur ohne innere Knochenfixation |
| 78.57.20 ↔ | Revision von Osteosynthesematerial ohne Materialersatz an der Fibula | 79.26.11 ↔ | Offene Reposition einer Tibiaschaftfraktur ohne innere Knochenfixation |
| 78.57.99 ↔ | Innere Knochenfixation ohne Reposition der Fraktur an Tibia und Fibula, sonstige | 79.26.12 ↔ | Offene Reposition einer distalen Tibiafraktur ohne innere Knochenfixation |
| 78.62.01 ↔ | Knochenimplantatentfernung am Humerus, (intramedullärer) Draht, Schraube, Zuggurtung/Cerclage, (winkelstabile) Platte, Winkelplatte /Kondylenplatte, Marknagel, Verriegelungsnagel, Transfixationsnagel, Fixateur externe, Ringfixateur, (Blount-)Klammern | 79.26.20 ↔ | Offene Reposition einer proximalen Fibulafraktur ohne innere Knochenfixation |
| 78.62.02 ↔ | Knochenimplantatentfernung am Humerus, dynamische Kompressionsschraube, Marknagel mit Gelenkkomponente | 79.26.21 ↔ | Offene Reposition einer Fibulaschaftfraktur ohne innere Knochenfixation |
| 78.62.05 ↔ | Knochenimplantatentfernung am Humerus, Entfernung eines Knochen(teil)ersatzes am Humerus | 79.26.22 ↔ | Offene Reposition einer distalen Fibulafraktur ohne innere Knochenfixation |
| 78.62.08 ↔ | Knochenimplantatentfernung am Humerus: sonstiges Osteosynthesematerial | 79.26.99 ↔ | Offene Reposition einer Fraktur an Tibia und Fibula ohne innere Knochenfixation, sonstige |
| 79.11.00 ↔ | Geschlossene Reposition einer Humerusfraktur mit innerer Knochenfixation, n.n.bez. | 79.31.00 ↔ | Offene Reposition einer Humerusfraktur mit innerer Knochenfixation, n.n.bez. |
| 79.11.10 ↔ | Geschlossene Reposition einer proximalen Humerusfraktur mit innerer Knochenfixation durch Marknagel / Verriegelungsnagel oder Winkelplatte / Kondylenplatte | | |
| 79.11.11 ↔ | Geschlossene Reposition einer proximalen Humerusfraktur mit innerer Knochenfixation mittels minimalinvasiver ballonassistierter Technik | | |
| 79.11.19 ↔ | Geschlossene Reposition einer proximalen Humerusfraktur mit sonstiger innerer Knochenfixation (z.B. durch Schraube, Draht, Zuggurtung/Cerclage, winkelstabile Platte) | | |
| 79.11.20 ↔ | Geschlossene Reposition einer sonstigen Humerusfraktur mit innerer Knochenfixation durch Marknagel / Verriegelungsnagel oder Winkelplatte / Kondylenplatte | | |
| 79.11.21 ↔ | Geschlossene Reposition einer sonstigen Humerusfraktur mit innerer Knochenfixation mittels minimalinvasiver ballonassistierter Technik | | |
| 79.11.29 ↔ | Geschlossene Reposition einer sonstigen Humerusfraktur mit sonstiger innerer Knochenfixation (z.B. durch Schraube, Draht, Zuggurtung/Cerclage, winkelstabile Platte) | | |

- 79.31.10 ↔ Offene Reposition einer einfachen proximalen Humerusfraktur mit innerer Knochenfixation durch Marknagel, winkelstabiler Platte oder (Winkel-) Platte
- 79.31.11 ↔ Offene Reposition einer einfachen proximalen Humerusfraktur mit sonstiger innerer Knochenfixation (z.B. Schraube, Draht)
- 79.31.12 ↔ Offene Reposition einer Mehrfragmentfraktur des proximalen Humerus mit innerer Knochenfixation
- 79.31.20 ↔ Offene Reposition einer einfachen Humerusschaftfraktur mit innerer Knochenfixation
- 79.31.30 ↔ Offene Reposition einer einfachen distalen Humerusfraktur mit innerer Knochenfixation durch Marknagel, winkelstabiler Platte oder (Winkel-) Platte
- 79.31.31 ↔ Offene Reposition einer einfachen distalen Humerusfraktur mit sonstiger innerer Knochenfixation (z.B. Schraube, Draht)
- 79.31.90 ↔ Offene Reposition einer Mehrfragmentfraktur sonstiger Teile des Humerus mit innerer Knochenfixation
- 79.31.99 ↔ Offene Reposition einer Humerusfraktur mit innerer Knochenfixation, sonstige
- 79.36.10 ↔ Offene Reposition einer einfachen Fraktur der proximalen Tibia mit innerer Knochenfixation durch (Blount-)Klammern oder intramedullären Draht
- 79.36.11 ↔ Offene Reposition einer einfachen Fraktur der proximalen Tibia mit innerer Knochenfixation durch Schraube
- 79.36.12 ↔ Offene Reposition einer einfachen Fraktur der proximalen Tibia mit sonstiger innerer Knochenfixation
- 79.36.13 ↔ Offene Reposition einer Mehrfragmentfraktur der proximalen Tibia mit innerer Knochenfixation durch (Blount-)Klammern
- 79.36.14 ↔ Offene Reposition einer Mehrfragmentfraktur der proximalen Tibia mit sonstiger innerer Knochenfixation
- 79.36.20 ↔ Offene Reposition einer einfachen Tibiaschaftfraktur mit innerer Knochenfixation
- 79.36.30 ↔ Offene Reposition einer einfachen Fraktur der distalen Tibia mit innerer Knochenfixation durch Marknagel oder winkelstabile Platte
- 79.36.31 ↔ Offene Reposition einer einfachen Fraktur der distalen Tibia mit innerer Knochenfixation durch sonstige Platte
- 79.36.32 ↔ Offene Reposition einer einfachen Fraktur der distalen Tibia mit sonstiger innerer Knochenfixation
- 79.36.40 ↔ Offene Reposition einer Mehrfragmentfraktur sonstiger Teile der Tibia mit innerer Knochenfixation
- 79.36.50 ↔ Offene Reposition einer einfachen Fraktur der proximalen Fibula mit innerer Knochenfixation
- 79.36.51 ↔ Offene Reposition einer Mehrfragmentfraktur der proximalen Fibula mit innerer Knochenfixation
- 79.36.60 ↔ Offene Reposition einer einfachen Fibulaschaftfraktur mit innerer Knochenfixation durch Marknagel
- 79.36.61 ↔ Offene Reposition einer einfachen Fibulaschaftfraktur mit sonstiger innerer Knochenfixation
- 79.36.62 ↔ Offene Reposition einer Mehrfragmentfraktur des Fibulaschafts mit innerer Knochenfixation durch (winkelstabile) Platte
- 79.36.63 ↔ Offene Reposition einer Mehrfragmentfraktur des Fibulaschafts mit sonstiger innerer Knochenfixation
- 79.36.70 ↔ Offene Reposition einer einfachen Fraktur der distalen Fibula mit innerer Knochenfixation durch (Blount-)Klammern
- 79.36.71 ↔ Offene Reposition einer einfachen Fraktur der distalen Fibula mit innerer Knochenfixation durch Platte
- 79.36.72 ↔ Offene Reposition einer einfachen Fraktur der distalen Fibula mit sonstiger innerer Knochenfixation
- 79.36.73 ↔ Offene Reposition einer Mehrfragmentfraktur der distalen Fibula mit innerer Knochenfixation
- 79.36.99 ↔ Offene Reposition einer Fraktur an Tibia und Fibula mit innerer Knochenfixation, sonstige
- 79.50 ↔ Offene Reposition einer Epiphysendiastase, ohne Angabe der Lokalisation
- 79.51 ↔ Offene Reposition einer Epiphysendiastase am Humerus
- 79.56.00 ↔ Offene Reposition einer Epiphysendiastase an Tibia und Fibula, n.n.bez.
- 79.56.10 ↔ Offene Reposition einer Epiphysendiastase an der proximalen Tibia
- 79.56.11 ↔ Offene Reposition einer Epiphysendiastase an der distale Tibia
- 79.56.20 ↔ Offene Reposition einer Epiphysendiastase an der proximalen Fibula
- 79.56.21 ↔ Offene Reposition einer Epiphysendiastase an der distalen Fibula
- 79.56.99 ↔ Offene Reposition einer Epiphysendiastase an Tibia und Fibula, sonstige
- 79.61 ↔ Débridement einer offenen Humerusfraktur
- 79.66 ↔ Débridement einer offenen Fraktur an Tibia und Fibula
- 81.11 ↔ Arthrodesse am Sprunggelenk
- 81.12.10 ↔ Arthrodesse oberes Sprunggelenk mit unterem Sprunggelenk
- 81.12.11 ↔ Arthrodesse oberes Sprunggelenk mit unterem Sprunggelenk und Chopartgelenk
- 81.12.12 ↔ Arthrodesse unteres Sprunggelenk, zwei Sprunggelenkskammern
- 81.12.13 ↔ Arthrodesse unteres Sprunggelenk, drei Sprunggelenkskammern
- 81.12.99 ↔ Arthrodesse Double, sonstige

Prozedur I13-6

- 04.03.00 ↔ Durchtrennung oder Quetschen [Crushing] von anderen kranialen und peripheren Nerven, n.n.bez.
- 04.03.10 ↔ Durchtrennung oder Quetschen [Crushing] des N. vestibulocochlearis
- 04.03.11 ↔ Durchtrennung oder Quetschen [Crushing] von intrakraniellen Anteilen von sonstigen Hirnnerven und Ganglien
- 04.03.20 ↔ Durchtrennung oder Quetschen [Crushing] von extrakraniellen Hirnnerven
- 04.03.30 ↔ Durchtrennung oder Quetschen [Crushing] des Plexus brachialis
- 04.03.31 ↔ Durchtrennung oder Quetschen [Crushing] von Nerven der Schulter
- 04.03.32 ↔ Durchtrennung oder Quetschen [Crushing] von Nerven des Armes und der Hand
- 04.03.33 ↔ Durchtrennung oder Quetschen [Crushing] von Nerven des Rumpfes und der unteren Extremität
- 04.03.99 ↔ Durchtrennung oder Quetschen [Crushing] von anderen kranialen und peripheren Nerven, sonstige
- 04.04.00 ↔ Sonstige Inzision an kranialen und peripheren Nerven, n.n.bez.
- 04.04.10 ↔ Sonstige Inzision am N. vestibulocochlearis
- 04.04.11 ↔ Sonstige Inzision an intrakraniellen Anteilen von sonstigen Hirnnerven und Ganglien
- 04.04.20 ↔ Sonstige Inzision an extrakraniellen Hirnnerven
- 04.04.30 ↔ Sonstige Inzision am Plexus brachialis

| | |
|--|---|
| 04.04.31 ↔ Sonstige Inzision an Nerven der Schulter | 04.3X.29 ↔ Epineurale Naht von sonstigen kranialen und peripheren Nerven, sekundär |
| 04.04.32 ↔ Sonstige Inzision an Nerven des Armes und der Hand | 04.3X.30 ↔ Interfaszikuläre Naht von extrakraniellen Hirnnerven, primär |
| 04.04.33 ↔ Sonstige Inzision an Nerven des Rumpfes und der unteren Extremität | 04.3X.31 ↔ Interfaszikuläre Naht des Plexus brachialis, primär |
| 04.04.99 ↔ Sonstige Inzision an kranialen und peripheren Nerven, sonstige | 04.3X.32 ↔ Interfaszikuläre Naht von Nerven der Schulter, primär |
| 04.06.00 ↔ Sonstige Exzision von kranialen oder peripheren Ganglien, n.n.bez. | 04.3X.33 ↔ Interfaszikuläre Naht von Nerven am Arm, primär |
| 04.06.10 ↔ Exzision von intrakraniellen Ganglien | 04.3X.34 ↔ Interfaszikuläre Naht von Nerven an der Hand, primär |
| 04.06.20 ↔ Exzision von sonstigen peripheren Ganglien | 04.3X.35 ↔ Interfaszikuläre Naht von Nerven des Rumpfes, primär |
| 04.06.99 ↔ Sonstige Exzision von kranialen oder peripheren Ganglien, sonstige | 04.3X.36 ↔ Interfaszikuläre Naht von Nerven des Beines (inkl. Plexus lumbosacralis, Leiste, Beckenboden), primär |
| 04.07.00 ↔ Sonstige Exzision oder Avulsion von kranialen oder peripheren Nerven, n.n.bez. | 04.3X.37 ↔ Interfaszikuläre Naht von Nerven des Fusses, primär |
| 04.07.10 ↔ Exzision eines Nerven zur Transplantation | 04.3X.39 ↔ Interfaszikuläre Naht von sonstigen kranialen und peripheren Nerven, primär |
| 04.07.11 ↔ Entfernung eines Nerventransplantates | 04.3X.40 ↔ Interfaszikuläre Naht von extrakraniellen Hirnnerven, sekundär |
| 04.07.20 ↔ Sonstige Exzision oder Avulsion von intrakraniellen Nerven | 04.3X.41 ↔ Interfaszikuläre Naht des Plexus brachialis, sekundär |
| 04.07.30 ↔ Sonstige Exzision oder Avulsion von extrakraniellen Hirnnerven | 04.3X.42 ↔ Interfaszikuläre Naht von Nerven der Schulter, sekundär |
| 04.07.40 ↔ Sonstige Exzision oder Avulsion des Plexus brachialis | 04.3X.43 ↔ Interfaszikuläre Naht von Nerven am Arm, sekundär |
| 04.07.41 ↔ Sonstige Exzision oder Avulsion von Nerven der Schulter | 04.3X.44 ↔ Interfaszikuläre Naht von Nerven an der Hand, sekundär |
| 04.07.42 ↔ Sonstige Exzision oder Avulsion von Nerven des Armes und der Hand | 04.3X.45 ↔ Interfaszikuläre Naht von Nerven des Rumpfes, sekundär |
| 04.07.43 ↔ Sonstige Exzision oder Avulsion von Nerven des Rumpfes und der unteren Extremität | 04.3X.46 ↔ Interfaszikuläre Naht von Nerven des Beines (inkl. Plexus lumbosacralis, Leiste, Beckenboden), sekundär |
| 04.07.99 ↔ Sonstige Exzision oder Avulsion von kranialen oder peripheren Nerven, sonstige | 04.3X.47 ↔ Interfaszikuläre Naht von Nerven des Fusses, sekundär |
| 04.08.00 ↔ Optikusscheidenfensterung, n.n.bez. | 04.3X.49 ↔ Interfaszikuläre Naht von sonstigen kranialen und peripheren Nerven, sekundär |
| 04.08.10 ↔ Sonstige Operationen am N. opticus | 04.3X.99 ↔ Naht an kranialen oder peripheren Nerven, sonstige |
| 04.08.99 ↔ Optikusscheidenfensterung, sonstige | 04.42.00 ↔ Sonstige Dekompression an kranialen Nerven, n.n.bez. |
| 04.2X.00 ↔ Destruktion von kranialen und peripheren Nerven und Ganglien, n.n.bez. | 04.42.10 ↔ Sonstige Dekompression an kranialen Nerven, intrakraniell |
| 04.2X.10 ↔ Destruktion von intrakraniellen Hirnnerven und Ganglien | 04.42.20 ↔ Sonstige Dekompression an kranialen Nerven, extrakraniell |
| 04.2X.20 ↔ Destruktion von extrakraniellen Hirnnerven | 04.42.99 ↔ Sonstige Dekompression an kranialen Nerven, sonstige |
| 04.2X.30 ↔ Destruktion des Plexus brachialis | 04.43.00 ↔ Entlastung am Karpaltunnel, n.n.bez. |
| 04.2X.31 ↔ Destruktion von Nerven der Schulter | 04.43.10 ↔ Entlastung am Karpaltunnel, endoskopisch |
| 04.2X.32 ↔ Destruktion von Nerven des Armes und der Hand | 04.43.99 ↔ Entlastung am Karpaltunnel, sonstige |
| 04.2X.33 ↔ Destruktion von Nerven des Rumpfes und Plexus lumbosacralis | 04.44 ↔ Entlastung am Tarsaltunnel |
| 04.2X.34 ↔ Destruktion von Nerven des Beines und des Fusses | 04.49.00 ↔ Sonstige Dekompression oder Lösung von Adhäsionen an peripherem Nerv oder Ganglion, n.n.bez. |
| 04.2X.39 ↔ Destruktion von sonstigen peripheren Nerven oder Ganglien | 04.49.10 ↔ Sonstige Dekompression oder Lösung von Adhäsionen am Plexus brachialis |
| 04.2X.99 ↔ Destruktion von kranialen und peripheren Nerven und Ganglien, sonstige | 04.49.11 ↔ Sonstige Dekompression oder Lösung von Adhäsionen an Nerven der Schulter |
| 04.3X.00 ↔ Naht an kranialen oder peripheren Nerven, n.n.bez. | 04.49.12 ↔ Sonstige Dekompression oder Lösung von Adhäsionen an Nerven des Armes |
| 04.3X.10 ↔ Epineurale Naht von extrakraniellen Hirnnerven, primär | 04.49.13 ↔ Sonstige Dekompression oder Lösung von Adhäsionen an Nerven der Hand |
| 04.3X.11 ↔ Epineurale Naht des Plexus brachialis, primär | 04.49.14 ↔ Sonstige Dekompression oder Lösung von Adhäsionen am Plexus lumbosacralis, Leiste und Beckenboden |
| 04.3X.12 ↔ Epineurale Naht von Nerven der Schulter, primär | 04.49.15 ↔ Sonstige Dekompression oder Lösung von Adhäsionen an Nerven des Beines |
| 04.3X.13 ↔ Epineurale Naht von Nerven am Arm, primär | 04.49.16 ↔ Sonstige Dekompression oder Lösung von Adhäsionen an Nerven des Fusses |
| 04.3X.14 ↔ Epineurale Naht von Nerven der Hand, primär | 04.49.99 ↔ Sonstige Dekompression oder Lösung von Adhäsionen an sonstigen peripheren Nerven oder Ganglion, sonstige |
| 04.3X.15 ↔ Epineurale Naht von Nerven des Rumpfes, primär | 04.51.00 ↔ Transplantation von kranialem oder peripherem Nerv, n.n.bez. |
| 04.3X.16 ↔ Epineurale Naht von Nerven des Beines (inkl. Plexus lumbosacralis, Leiste, Beckenboden), primär | |
| 04.3X.17 ↔ Epineurale Naht von Nerven des Fusses, primär | |
| 04.3X.19 ↔ Epineurale Naht von sonstigen kranialen oder peripheren Nerven, primär | |
| 04.3X.20 ↔ Epineurale Naht von extrakraniellen Hirnnerven, sekundär | |
| 04.3X.21 ↔ Epineurale Naht des Plexus brachialis, sekundär | |
| 04.3X.22 ↔ Epineurale Naht von Nerven der Schulter, sekundär | |
| 04.3X.23 ↔ Epineurale Naht von Nerven am Arm, sekundär | |
| 04.3X.24 ↔ Epineurale Naht von Nerven an der Hand, sekundär | |
| 04.3X.25 ↔ Epineurale Naht von Nerven des Rumpfes, sekundär | |
| 04.3X.26 ↔ Epineurale Naht von Nerven des Beines (inkl. Plexus lumbosacralis, Leiste, Beckenboden), sekundär | |
| 04.3X.27 ↔ Epineurale Naht von Nerven des Fusses, sekundär | |

| | | | |
|------------|---|------------|---|
| 04.51.09 ↔ | Transplantation von kranialem oder peripherem Nerv, sonstige | 04.75 ↔ | Revision einer früheren plastischen Rekonstruktion an einem kranialen oder peripheren Nerv |
| 04.51.10 ↔ | Transplantation von extrakraniellen Hirnnerven | 04.76 ↔ | Plastische Rekonstruktion einer alten traumatischen Verletzung an kranialen und peripheren Nerven |
| 04.51.11 ↔ | Transplantation von Plexus brachialis und Nerven der Schulter | 04.79.10 ↔ | Transplantation und Transposition eines extrakraniellen Hirnnerven mit epineuraler Naht |
| 04.51.12 ↔ | Transplantation von Nerven des Armes und der Hand | 04.79.11 ↔ | Transplantation und Transposition des Plexus brachialis mit epineuraler Naht |
| 04.51.13 ↔ | Transplantation von Nerven des Rumpfes und der unteren Extremität | 04.79.12 ↔ | Transplantation und Transposition von Nerven der Schulter mit epineuraler Naht |
| 04.51.19 ↔ | Transplantation von sonstigem kranialem oder peripherem Nerv | 04.79.13 ↔ | Transplantation und Transposition eines Nerven des Armes und der Hand mit epineuraler Naht |
| 04.6X.00 ↔ | Transposition von kranialen und peripheren Nerven, n.n.bez. | 04.79.14 ↔ | Transplantation und Transposition von Nerven des Rumpfes und der unteren Extremität mit epineuraler Naht |
| 04.6X.10 ↔ | Transposition eines extrakraniellen Hirnnerven mit epineuraler primärer Naht | 04.79.19 ↔ | Transplantation und Transposition eines sonstigen Nervens mit epineuraler Naht |
| 04.6X.11 ↔ | Transposition eines extrakraniellen Hirnnerven mit epineuraler sekundärer Naht | 04.79.20 ↔ | Transplantation und Transposition eines Nerven mit interfazikulärer Naht |
| 04.6X.12 ↔ | Transposition eines extrakraniellen Hirnnerven mit interfazikulärer primärer und sekundärer Naht | 04.79.21 ↔ | Transplantation und Transposition eines extrakraniellen Hirnnerven mit interfazikulärer Naht |
| 04.6X.20 ↔ | Transposition des Plexus brachialis mit epineuraler primärer Naht | 04.79.22 ↔ | Transplantation und Transposition des Plexus brachialis mit interfazikulärer Naht |
| 04.6X.21 ↔ | Transposition des Plexus brachialis mit epineuraler sekundärer Naht | 04.79.23 ↔ | Transplantation und Transposition von Nerven der Schulter mit interfazikulärer Naht |
| 04.6X.22 ↔ | Transposition des Plexus brachialis mit interfazikulärer primärer Naht | 04.79.24 ↔ | Transplantation und Transposition eines Nerven des Armes und der Hand mit interfazikulärer Naht |
| 04.6X.23 ↔ | Transposition des Plexus brachialis mit interfazikulärer sekundärer Naht | 04.79.25 ↔ | Transplantation und Transposition von Nerven des Rumpfes und der unteren Extremität mit interfazikulärer Naht |
| 04.6X.30 ↔ | Transposition eines Nerven der Schulter mit epineuraler primärer und sekundärer Naht | 04.79.29 ↔ | Transplantation und Transposition eines sonstigen Nerven mit interfazikulärer Naht |
| 04.6X.31 ↔ | Transposition eines Nerven der Schulter mit interfazikulärer primärer und sekundärer Naht | 04.79.99 ↔ | Sonstige Neuroplastik, sonstige |
| 04.6X.40 ↔ | Transposition eines Nerven des Armes mit epineuraler primärer Naht | 04.93.10 ↔ | Entfernen der Elektrode(n) eines peripheren Neurostimulators, Stabelektrode, Einzelelektrodensystem |
| 04.6X.41 ↔ | Transposition eines Nerven des Armes mit epineuraler sekundärer Naht | 04.93.11 ↔ | Entfernen der Elektrode(n) eines peripheren Neurostimulators, Stabelektrode, Mehrelektrodensystem |
| 04.6X.42 ↔ | Transposition eines Nerven des Armes mit interfazikulärer primärer Naht | 04.93.20 ↔ | Entfernen der Elektrode(n) eines peripheren Neurostimulators, Plattenelektrode, Einzelelektrodensystem |
| 04.6X.43 ↔ | Transposition eines Nerven des Armes mit interfazikulärer sekundärer Naht | 04.93.21 ↔ | Entfernen der Elektrode(n) eines peripheren Neurostimulators, Plattenelektrode, Mehrelektrodensystem |
| 04.6X.50 ↔ | Transposition eines Nerven des Rumpfes und der unteren Extremität mit epineuraler primärer und sekundärer Naht | 04.93.40 ↔ | Entfernen einer Vagusnervelektrode |
| 04.6X.51 ↔ | Transposition eines Nerven des Rumpfes und der unteren Extremität mit interfazikulärer primärer und sekundärer Naht | 04.93.99 ↔ | Entfernen der Elektrode(n) eines peripheren Neurostimulators, sonstige |
| 04.6X.60 ↔ | Transposition eines Nerven der Hand mit interfazikulärer primärer und sekundärer Naht | 04.94.11 ↔ | Revision ohne Ersatz der Elektrode(n) eines peripheren Neurostimulators, Stabelektrode, Einzelelektrodensystem |
| 04.6X.70 ↔ | Transposition mit Neurolyse und Dekompression eines extrakraniellen Hirnnerven | 04.94.12 ↔ | Revision ohne Ersatz der Elektrode(n) eines peripheren Neurostimulators, Stabelektrode, Mehrelektrodensystem |
| 04.6X.71 ↔ | Transposition mit Neurolyse und Dekompression des Plexus brachialis oder eines Nerven der Schulter | 04.94.13 ↔ | Revision ohne Ersatz der Elektrode(n) eines peripheren Neurostimulators, Plattenelektrode, Einzelelektrodensystem |
| 04.6X.72 ↔ | Transposition mit Neurolyse und Dekompression eines Nerven des Armes | 04.94.14 ↔ | Revision ohne Ersatz der Elektrode(n) eines peripheren Neurostimulators, Plattenelektrode, Mehrelektrodensystem |
| 04.6X.73 ↔ | Transposition mit Neurolyse und Dekompression eines Nerven der Hand | 04.94.15 ↔ | Revision ohne Ersatz einer Vagusnervstimulationselektrode |
| 04.6X.74 ↔ | Transposition mit Neurolyse und Dekompression eines Nerven des Rumpfes und der unteren Extremität | 04.94.99 ↔ | Revision ohne Ersatz der Elektrode(n) eines peripheren Neurostimulators, sonstige |
| 04.6X.75 ↔ | Transposition von sonstigen kranialen und peripheren Nerven | 04.99.00 ↔ | Sonstige Operation an kranialen und peripheren Nerven, n.n.bez. |
| 04.6X.99 ↔ | Transposition von kranialen und peripheren Nerven, sonstige | 04.99.10 ↔ | Implantation oder Wechsel einer peripheren Neuroprothese |
| 04.71 ↔ | Hypoglosso-faziale Anastomose | 04.99.11 ↔ | Revision ohne Ersatz einer peripheren Neuroprothese |
| 04.72 ↔ | Akzessorio-faziale Anastomose | 04.99.12 ↔ | Entfernung einer peripheren Neuroprothese |
| 04.73 ↔ | Akzessorio-hypoglossale Anastomose | | |
| 04.74.00 ↔ | Sonstige Anastomose eines kranialen oder peripheren Nervs, n.n.bez. | | |
| 04.74.10 ↔ | Fazio-faziale Nerven-Anastomose | | |
| 04.74.11 ↔ | Interkosto-fazikuläre Nerven-Anastomose | | |
| 04.74.99 ↔ | Sonstige Anastomose eines kranialen oder peripheren Nervs, sonstige | | |

| | | | |
|------------|---|------------|--|
| 04.99.99 ↔ | Sonstige Operation an kranialen und peripheren Nerven, sonstige | 83.78.11 ↔ | Sehnentransfer, Schulter und Axilla |
| 05.0 ↔ | Durchtrennung von sympathischen Nerven oder Ganglien | 83.78.12 ↔ | Sehnentransfer, Oberarm und Ellenbogen |
| 05.21 ↔ | Exzision des Ganglion sphenopalatinum | 83.78.13 ↔ | Sehnentransfer, Unterarm |
| 05.22 ↔ | Zervikale Sympathektomie | 83.78.14 ↔ | Sehnentransfer, Brustwand, Bauch und Rücken |
| 05.23 ↔ | Lumbale Sympathektomie | 83.78.15 ↔ | Sehnentransfer, Leisten- und Genitalregion und Gesäss |
| 05.24 ↔ | Präsakrale Sympathektomie | 83.78.16 ↔ | Sehnentransfer, untere Extremität |
| 05.25 ↔ | Periarterielle Sympathektomie | 83.78.19 ↔ | Sehnentransfer, andere Lokalisation |
| 05.26 ↔ | Thorakale Sympathektomie | 83.79 ↔ | Sonstige Muskeltransposition |
| 05.29 ↔ | Sonstige Sympathektomie und Exzision eines Ganglions | 83.81.10 ↔ | Sehnentransplantation, Kopf und Hals |
| 05.81 ↔ | Plastische Rekonstruktion an sympathischem Nerv oder Ganglion | 83.81.11 ↔ | Sehnentransplantation, Schulter und Axilla |
| 05.89 ↔ | Sonstige Operation an sympathischem Nerv oder Ganglion | 83.81.12 ↔ | Sehnentransplantation, Oberarm und Ellenbogen |
| 05.9 ↔ | Sonstige Operationen am Nervensystem | 83.81.13 ↔ | Sehnentransplantation, Unterarm |
| 29.92 ↔ | Durchtrennung des N. glossopharyngeus | 83.81.14 ↔ | Sehnentransplantation, Brustwand, Bauch und Rücken |
| 31.91 ↔ | Durchtrennung des N. laryngeus | 83.81.15 ↔ | Sehnentransplantation, Leisten- und Genitalregion und Gesäss |
| 33.31 ↔ | Destruktion des N. phrenicus für Lungenkollaps | 83.81.16 ↔ | Sehnentransplantation, Untere Extremität |
| 78.02.11 ↔ | Knochen transplantation am Humerus, gefässgestielt ohne mikrovaskuläre Anastomose | 83.81.19 ↔ | Sehnentransplantation, Andere Lokalisation |
| 78.02.13 ↔ | Knorpel-Knochen transplantation am Humerus, autogen und allogene | 83.82.10 ↔ | Faszientransplantation, Kopf und Hals |
| 78.07.11 ↔ | Knochen transplantation an der Tibia, gefässgestielt ohne mikrovaskuläre Anastomose | 83.82.11 ↔ | Faszientransplantation, Schulter und Axilla |
| 78.07.13 ↔ | Knorpel-Knochen transplantation an der Tibia, autogen und allogene | 83.82.12 ↔ | Faszientransplantation, Oberarm und Ellenbogen |
| 78.07.21 ↔ | Knochen transplantation an der Fibula, gefässgestielt ohne mikrovaskuläre Anastomose | 83.82.13 ↔ | Faszientransplantation, Unterarm |
| 78.07.23 ↔ | Knorpel-Knochen transplantation an der Fibula, autogen und allogene | 83.82.14 ↔ | Faszientransplantation, Brustwand, Bauch und Rücken |
| 81.82.46 ↔ | Plastische Rekonstruktion der Rotatorenmanschette, Transfer der Sehne des Musculus latissimus dorsi | 83.82.15 ↔ | Faszientransplantation, Leisten- und Genitalregion und Gesäss |
| 81.82.47 ↔ | Plastische Rekonstruktion der Rotatorenmanschette, Transfer der Sehne des Musculus pectoralis major | 83.82.16 ↔ | Faszientransplantation, Untere Extremität |
| 83.43.10 ↔ | Entnahme eines myokutanen Lappens zur Transplantation | 83.82.19 ↔ | Faszientransplantation, Andere Lokalisation |
| 83.43.11 ↔ | Entnahme eines osteomyokutanen oder osteofasziokutanen Lappens zur Transplantation | 83.82.20 ↔ | Transplantation eines lokalen Muskel- oder Fasziolappens, Kopf und Hals |
| 83.43.99 ↔ | Exzision von Muskel oder Faszie zur Transplantation, sonstige | 83.82.21 ↔ | Transplantation eines lokalen Muskel- oder Fasziolappens, Schulter und Axilla |
| 83.71.10 ↔ | Sehnenvorverlagerung, Kopf und Hals | 83.82.22 ↔ | Transplantation eines lokalen Muskel- oder Fasziolappens, Oberarm und Ellenbogen |
| 83.71.11 ↔ | Sehnenvorverlagerung, Schulter und Axilla | 83.82.23 ↔ | Transplantation eines lokalen Muskel- oder Fasziolappens, Unterarm |
| 83.71.12 ↔ | Sehnenvorverlagerung, Oberarm und Ellenbogen | 83.82.24 ↔ | Transplantation eines lokalen Muskel- oder Fasziolappens, Brustwand, Bauch und Rücken |
| 83.71.13 ↔ | Sehnenvorverlagerung, Unterarm | 83.82.25 ↔ | Transplantation eines lokalen Muskel- oder Fasziolappens, Leisten- und Genitalregion und Gesäss |
| 83.71.14 ↔ | Sehnenvorverlagerung, Brustwand, Bauch und Rücken | 83.82.26 ↔ | Transplantation eines lokalen Muskel- oder Fasziolappens, Untere Extremität |
| 83.71.15 ↔ | Sehnenvorverlagerung, Leisten- und Genitalregion und Gesäss | 83.82.29 ↔ | Transplantation eines lokalen Muskel- oder Fasziolappens, Andere Lokalisation |
| 83.71.16 ↔ | Sehnenvorverlagerung, Untere Extremität | 83.82.30 ↔ | Transplantation eines osteomyokutanen oder osteofasziokutanen Lappens, Kopf und Hals |
| 83.71.19 ↔ | Sehnenvorverlagerung, Andere Lokalisation | 83.82.31 ↔ | Transplantation eines osteomyokutanen oder osteofasziokutanen Lappens, Schulter und Axilla |
| 83.71.99 ↔ | Sehnenvorverlagerung, sonstige | 83.82.32 ↔ | Transplantation eines osteomyokutanen oder osteofasziokutanen Lappens, Oberarm und Ellenbogen |
| 83.76.10 ↔ | Sonstige Sehnentransposition, Kopf und Hals | 83.82.33 ↔ | Transplantation eines osteomyokutanen oder osteofasziokutanen Lappens, Unterarm |
| 83.76.11 ↔ | Sonstige Sehnentransposition, Schulter und Axilla | 83.82.34 ↔ | Transplantation eines osteomyokutanen oder osteofasziokutanen Lappens, Brustwand, Bauch und Rücken |
| 83.76.12 ↔ | Sonstige Sehnentransposition, Oberarm und Ellenbogen | 83.82.35 ↔ | Transplantation eines osteomyokutanen oder osteofasziokutanen Lappens, Leisten- und Genitalregion und Gesäss |
| 83.76.13 ↔ | Sonstige Sehnentransposition, Unterarm | 83.82.36 ↔ | Transplantation eines osteomyokutanen oder osteofasziokutanen Lappens, Untere Extremität |
| 83.76.14 ↔ | Sonstige Sehnentransposition, Brustwand und Rücken | 83.82.39 ↔ | Transplantation eines osteomyokutanen oder osteofasziokutanen Lappens, Andere Lokalisation |
| 83.76.15 ↔ | Sonstige Sehnentransposition, Leisten- und Genitalregion und Gesäss | | |
| 83.76.16 ↔ | Sonstige Sehnentransposition, Untere Extremität | | |
| 83.76.19 ↔ | Sonstige Sehnentransposition, Andere Lokalisation | | |
| 83.78.10 ↔ | Sehnentransfer, Kopf und Hals | | |

Prozedur I13-7

- | | |
|--|---|
| 78.12.90 ↔ Geschlossene Reposition einer sonstigen Humerusfraktur mit Knochenfixation durch Fixateur externe | 79.21.10 ↔ Offene Reposition einer proximalen Humerusfraktur ohne innere Knochenfixation |
| 78.12.91 ↔ Offene Reposition einer sonstigen Humerusfraktur mit Knochenfixation durch Fixateur externe | 79.21.11 ↔ Offene Reposition einer Humerusschaftfraktur ohne innere Knochenfixation |
| 78.12.99 ↔ Anlegen eines Fixateur externe am Humerus (inkl. Reposition von Frakturen), sonstige | 79.21.12 ↔ Offene Reposition einer distalen Humerusfraktur ohne innere Knochenfixation |
| 79.11.00 ↔ Geschlossene Reposition einer Humerusfraktur mit innerer Knochenfixation, n.n.bez. | 79.21.99 ↔ Offene Reposition einer Humerusfraktur ohne innere Knochenfixation, sonstige |
| 79.11.10 ↔ Geschlossene Reposition einer proximalen Humerusfraktur mit innerer Knochenfixation durch Marknagel / Verriegelungsnagel oder Winkelplatte / Kondylenplatte | 79.31.00 ↔ Offene Reposition einer Humerusfraktur mit innerer Knochenfixation, n.n.bez. |
| 79.11.11 ↔ Geschlossene Reposition einer proximalen Humerusfraktur mit innerer Knochenfixation mittels minimalinvasiver ballonassistierter Technik | 79.31.10 ↔ Offene Reposition einer einfachen proximalen Humerusfraktur mit innerer Knochenfixation durch Marknagel, winkelstabiler Platte oder (Winkel-) Platte |
| 79.11.19 ↔ Geschlossene Reposition einer proximalen Humerusfraktur mit sonstiger innerer Knochenfixation (z.B. durch Schraube, Draht, Zuggurtung/Cerclage, winkelstabile Platte) | 79.31.11 ↔ Offene Reposition einer einfachen proximalen Humerusfraktur mit sonstiger innerer Knochenfixation (z.B. Schraube, Draht) |
| 79.11.20 ↔ Geschlossene Reposition einer sonstigen Humerusfraktur mit innerer Knochenfixation durch Marknagel / Verriegelungsnagel oder Winkelplatte / Kondylenplatte | 79.31.12 ↔ Offene Reposition einer Mehrfragmentfraktur des proximalen Humerus mit innerer Knochenfixation |
| 79.11.21 ↔ Geschlossene Reposition einer sonstigen Humerusfraktur mit innerer Knochenfixation mittels minimalinvasiver ballonassistierter Technik | 79.31.20 ↔ Offene Reposition einer einfachen Humerusschaftfraktur mit innerer Knochenfixation |
| 79.11.29 ↔ Geschlossene Reposition einer sonstigen Humerusfraktur mit sonstiger innerer Knochenfixation (z.B. durch Schraube, Draht, Zuggurtung/Cerclage, winkelstabile Platte) | 79.31.30 ↔ Offene Reposition einer einfachen distalen Humerusfraktur mit innerer Knochenfixation durch Marknagel, winkelstabiler Platte oder (Winkel-) Platte |
| 79.11.99 ↔ Geschlossene Reposition einer Humerusfraktur mit innerer Knochenfixation, sonstige | 79.31.31 ↔ Offene Reposition einer einfachen distalen Humerusfraktur mit sonstiger innerer Knochenfixation (z.B. Schraube, Draht) |
| 79.21.00 ↔ Offene Reposition einer Humerusfraktur ohne innere Knochenfixation, n.n.bez. | 79.31.90 ↔ Offene Reposition einer Mehrfragmentfraktur sonstiger Teile des Humerus mit innerer Knochenfixation |
| | 79.31.99 ↔ Offene Reposition einer Humerusfraktur mit innerer Knochenfixation, sonstige |

Prozedur I13-8

- | | |
|---|--|
| 79.12.00 ↔ Geschlossene Reposition einer Fraktur an Radius und Ulna mit innerer Knochenfixation, n.n.bez. | 79.12.22 ↔ Geschlossene Reposition einer sonstigen Radiusfraktur mit innerer Knochenfixation durch Marknagel |
| 79.12.10 ↔ Geschlossene Reposition einer distalen Radiusfraktur mit innerer Knochenfixation durch Draht oder Zuggurtung/Cerclage | 79.12.23 ↔ Geschlossene Reposition einer sonstigen Radiusfraktur mit innerer Knochenfixation mittels minimalinvasiver ballonassistierter Technik |
| 79.12.11 ↔ Geschlossene Reposition einer distalen Radiusfraktur mit innerer Knochenfixation durch intramedullären Draht | 79.12.29 ↔ Geschlossene Reposition einer sonstigen Radiusfraktur mit sonstiger innerer Knochenfixation (z.B. durch Schraube, Platte) |
| 79.12.12 ↔ Geschlossene Reposition einer distalen Radiusfraktur mit innerer Knochenfixation durch Marknagel | 79.12.30 ↔ Geschlossene Reposition einer Ulnafraktur mit innerer Knochenfixation durch Draht oder Zuggurtung/Cerclage |
| 79.12.13 ↔ Geschlossene Reposition einer distalen Radiusfraktur mit innerer Knochenfixation mittels minimalinvasiver ballonassistierter Technik | 79.12.31 ↔ Geschlossene Reposition einer Ulnafraktur mit innerer Knochenfixation durch intramedullären Draht |
| 79.12.19 ↔ Geschlossene Reposition einer distalen Radiusfraktur mit sonstiger innerer Knochenfixation (z.B. durch Schraube, Platte) | 79.12.32 ↔ Geschlossene Reposition einer Ulnafraktur mit innerer Knochenfixation durch Marknagel |
| 79.12.20 ↔ Geschlossene Reposition einer sonstigen Radiusfraktur durch Draht oder Zuggurtung/Cerclage | 79.12.39 ↔ Geschlossene Reposition einer Ulnafraktur mit sonstiger innerer Knochenfixation (z.B. durch Schraube, Platte) |
| 79.12.21 ↔ Geschlossene Reposition einer sonstigen Radiusfraktur mit innerer Knochenfixation durch intramedullären Draht | 79.12.99 ↔ Geschlossene Reposition einer Fraktur an Radius und Ulna mit innerer Knochenfixation, sonstige |

Prozedur I13-9

| | |
|--|---|
| 78.17.10 ↔ Geschlossene Reposition einer Fraktur der proximalen Tibia mit Knochenfixation durch Fixateur externe | 79.36.11 ↔ Offene Reposition einer einfachen Fraktur der proximalen Tibia mit innerer Knochenfixation durch Schraube |
| 78.17.11 ↔ Offene Reposition einer einfachen Fraktur der proximalen Tibia mit Knochenfixation durch Fixateur externe | 79.36.12 ↔ Offene Reposition einer einfachen Fraktur der proximalen Tibia mit sonstiger innerer Knochenfixation |
| 78.17.12 ↔ Offene Reposition einer Mehrfragmentfraktur der proximalen Tibia mit Knochenfixation durch Fixateur externe | 79.36.13 ↔ Offene Reposition einer Mehrfragmentfraktur der proximalen Tibia mit innerer Knochenfixation durch (Blount-)Klammern |
| 79.16.10 ↔ Geschlossene Reposition einer proximalen Tibiafraktur mit innerer Knochenfixation durch Marknagel | 79.36.14 ↔ Offene Reposition einer Mehrfragmentfraktur der proximalen Tibia mit sonstiger innerer Knochenfixation |
| 79.26.10 ↔ Offene Reposition einer proximalen Tibiafraktur ohne innere Knochenfixation | 79.36.40 ↔ Offene Reposition einer Mehrfragmentfraktur sonstiger Teile der Tibia mit innerer Knochenfixation |
| 79.36.10 ↔ Offene Reposition einer einfachen Fraktur der proximalen Tibia mit innerer Knochenfixation durch (Blount-)Klammern oder intramedullären Draht | 79.56.10 ↔ Offene Reposition einer Epiphysenddiastase an der proximalen Tibia |

ADRG I14**Revision eines Amputationsstumpfes**

Prozedur in Tabelle I14-2

DRG I14A**Revision eines Amputationsstumpfes mit äusserst schweren CC oder Vakuumbehandlung oder bestimmte Diagnose**

PCCL > 3 oder Vakuumbehandlung oder Diagnose in Tabelle I14-1

DRG I14B**Revision eines Amputationsstumpfes****Diagnose I14-1**

| | | | |
|--------|--|--------|---|
| M86.10 | Sonstige akute Osteomyelitis: Mehrere Lokalisationen | M86.15 | Sonstige akute Osteomyelitis: Beckenregion und Oberschenkel [Becken, Femur, Gesäß, Hüfte, Hüftgelenk, Iliosakralgelenk] |
| M86.11 | Sonstige akute Osteomyelitis: Schulterregion [Klavikula, Skapula, Akromioklavikular-, Schulter-, Sternoklavikulargelenk] | M86.16 | Sonstige akute Osteomyelitis: Unterschenkel [Fibula, Tibia, Kniegelenk] |
| M86.12 | Sonstige akute Osteomyelitis: Oberarm [Humerus, Ellenbogengelenk] | M86.17 | Sonstige akute Osteomyelitis: Knöchel und Fuß [Fußwurzel, Mittelfuß, Zehen, Sprunggelenk, sonstige Gelenke des Fußes] |
| M86.13 | Sonstige akute Osteomyelitis: Unterarm [Radius, Ulna, Handgelenk] | | |
| M86.14 | Sonstige akute Osteomyelitis: Hand [Finger, Handwurzel, Mittelhand, Gelenke zwischen diesen Knochen] | | |

Prozedur I14-2

| | |
|--|--|
| 84.3X.00 ↔ Revision eines Amputationsstumpfes, n.n.bez. | 84.3X.13 ↔ Revision eines Amputationsstumpfes, untere Extremität |
| 84.3X.10 ↔ Revision eines Amputationsstumpfes, Schulter- und Oberarmregion | 84.3X.19 ↔ Revision eines Amputationsstumpfes, andere Lokalisation |
| 84.3X.11 ↔ Revision eines Amputationsstumpfes, Unterarmregion | 84.3X.99 ↔ Revision eines Amputationsstumpfes, sonstige |
| 84.3X.12 ↔ Revision eines Amputationsstumpfes, Handregion | |

ADRG I15**Operationen am Hirn- und Gesichtsschädel**

Prozedur in Tabelle I15-1

DRG I15A**Operationen am Hirn- und Gesichtsschädel mit bestimmtem Verfahren, Alter < 16 Jahre**

Alter < 16 Jahre oder Prozedur in Tabelle I15-2

DRG I15B**Operationen am Hirn- und Gesichtsschädel, Alter > 15 Jahre****Prozedur I15-1**

| | |
|---|--|
| 01.12.00 ↔ Offene Biopsie an den Hirnhäuten, n.n.bez. | 01.25.14 ↔ Sonstige Kraniektomie mit Einlegen von alloplastischem Material oder eines Medikamententrägers in den Schädelknochen oder Epiduralraum |
| 01.12.10 ↔ Stereotaktische offene Biopsie an den Hirnhäuten | 01.25.19 ↔ Sonstige Kraniektomie zur Drainage epiduraler Flüssigkeit oder aus sonstigen Gründen |
| 01.12.99 ↔ Offene Biopsie an den Hirnhäuten, sonstige | 01.25.20 ↔ Sonstige Kraniektomie, Rekraniektomie mit Einbringen einer Drainage |
| 01.14.00 ↔ Offene Biopsie am Gehirn, n.n.bez. | 01.25.21 ↔ Sonstige Kraniektomie, Rekraniektomie zur Entfernung von alloplastischem Material oder eines Medikamententrägers aus dem Schädelknochen oder Epiduralraumes |
| 01.14.10 ↔ Stereotaktische offene Biopsie am Gehirn | 01.25.99 ↔ Sonstige Kraniektomie, sonstige |
| 01.14.99 ↔ Offene Biopsie am Gehirn, sonstige | 01.31.00 ↔ Inzision an den Hirnhäuten, n.n.bez. |
| 01.15 ↔ Biopsie am Schädel | 01.31.10 ↔ Inzision an den Hirnhäuten zur Entleerung eines subduralen Hämatoms (Hygroms) |
| 01.21 ↔ Inzision und Drainage an den kranialen Sinus | 01.31.11 ↔ Inzision an den Hirnhäuten zur Entleerung eines subduralen Empyems |
| 01.24.00 ↔ Sonstige Kraniotomie, n.n.bez. | 01.31.20 ↔ Inzision an den Hirnhäuten zur Drainage von subduraler und subarachnoidaler Flüssigkeit |
| 01.24.10 ↔ Sonstige Kraniotomie mit Dekompression | 01.31.99 ↔ Inzision an den Hirnhäuten, sonstige |
| 01.24.11 ↔ Sonstige Kraniotomie zur Entleerung eines epiduralen Hämatoms | 01.39.00 ↔ Sonstige Inzision am Gehirn, n.n.bez. |
| 01.24.12 ↔ Sonstige Kraniotomie zur Entleerung eines epiduralen Empyems | 01.39.10 ↔ Sonstige Inzision am Gehirn zur Entleerung eines intrazerebralen Hämatoms |
| 01.24.13 ↔ Sonstige Kraniotomie, Einlegen von alloplastischem Material oder Medikamententrägers in den Schädelknochen oder Epiduralraum | 01.39.11 ↔ Sonstige Inzision am Gehirn zur Entleerung eines intrazerebralen Abszesses |
| 01.24.14 ↔ Sonstige Kraniotomie, Entfernung von alloplastischem Material oder Medikamententrägers aus Schädelknochen oder Epiduralraum | 01.39.19 ↔ Sonstige Inzision am Gehirn, Entleerung von sonstiger intrazerebraler Flüssigkeit |
| 01.24.15 ↔ Sonstige Kraniotomie, Entfernung eines Fremdkörpers aus Schädelknochen oder Epiduralraum | 01.39.20 ↔ Sonstige Inzision am Gehirn, Stereotaktische Entleerung eines intrakraniellen Hämatoms |
| 01.24.16 ↔ Sonstige Kraniotomie, sonstige Drainage epiduraler Flüssigkeit oder aus sonstigen Gründen | 01.39.21 ↔ Sonstige Inzision am Gehirn, Stereotaktische Entleerung eines intrakraniellen Abszesses |
| 01.24.20 ↔ Kraniotomie der Kalotte als Zugang, n.n.bez. | 01.39.29 ↔ Sonstige Inzision am Gehirn, Stereotaktische Entleerung sonstiger intrakranieller Flüssigkeit |
| 01.24.21 ↔ Bohrlochtrepanation der Kalotte als Zugang | 01.39.30 ↔ Sonstige Inzision am Gehirn, Entfernung eines intrazerebralen Fremdkörpers |
| 01.24.22 ↔ Stereotaktisch geführte Schädelöffnung über die Kalotte als Zugang | 01.39.40 ↔ Anlegen einer externen Drainage am Liquorsystem (z.B. ventrikulär, zisternal, subdural) |
| 01.24.29 ↔ Kraniotomie der Kalotte als Zugang, sonstige | 01.39.41 ↔ Anlegen eines Reservoirs am Liquorsystem (z.B. ventrikulär, zisternal, subdural) |
| 01.24.30 ↔ Zugang zur Schädelbasis, n.n.bez. | 01.39.42 ↔ Entfernen eines Reservoirs am Liquorsystem (z.B. ventrikulär, zisternal, subdural) |
| 01.24.31 ↔ Zugang zur Schädelbasis, transoral | 01.39.50 ↔ Entfernung eines intrakraniellen Implantats |
| 01.24.32 ↔ Zugang zur Schädelbasis, transoral mit Spaltung des weichen Gaumens | 01.39.99 ↔ Sonstige Inzision am Gehirn, sonstige |
| 01.24.33 ↔ Zugang zur Schädelbasis, transoral mit Spaltung des weichen sowie harten Gaumens | 01.41 ↔ Operationen am Thalamus |
| 01.24.34 ↔ Zugang zur Schädelbasis, transsphenoidal | 01.42 ↔ Operationen am Globus pallidum |
| 01.24.35 ↔ Zugang zur Schädelbasis, transethmoidal | 01.51.00 ↔ Exzision und Destruktion von Läsion oder Gewebe an Gehirn und Hirnhäuten, n.n.bez. |
| 01.24.36 ↔ Zugang zur Schädelbasis, transmastoidal | 01.51.10 ↔ Exzision von Tumorgewebe an den Hirnhäuten mit Präparation von infiltrierte Nachbargewebe |
| 01.24.37 ↔ Zugang zur Schädelbasis, translabyrinthär | 01.51.19 ↔ Exzision von Läsion oder Gewebe an den Hirnhäuten, sonstige |
| 01.24.38 ↔ Zugang zur Schädelbasis, transpyramidal | 01.51.21 ↔ Exzision von hirneigenem intrazerebralen Tumorgewebe |
| 01.24.39 ↔ Zugang zur Schädelbasis, sonstige | 01.51.22 ↔ Exzision von nicht hirneigenem intrazerebralen Tumorgewebe |
| 01.24.3A ↔ Zugang zur Schädelbasis, transkondylär | 01.51.29 ↔ Exzision von Läsion oder Gewebe am Gehirn, sonstige |
| 01.24.3B ↔ Zugang zur Schädelbasis, transorbital | 01.51.31 ↔ Destruktion von Läsion oder Gewebe an Hirnhäuten |
| 01.24.3C ↔ Zugang zur Schädelbasis, mit Le-Fort-I-Osteotomie | |
| 01.24.3D ↔ Zugang zur Schädelbasis, transnasal-transcribiform | |
| 01.24.3E ↔ Zugang zur Schädelbasis, transnasal-transclival | |
| 01.24.3F ↔ Zugang zur Schädelbasis, transoral-transclival | |
| 01.24.3G ↔ Zugang zur Schädelbasis, transnasal-transpterygoidal | |
| 01.24.99 ↔ Sonstige Kraniotomie, sonstige | |
| 01.25.00 ↔ Sonstige Kraniektomie, n.n.bez. | |
| 01.25.10 ↔ Sonstige Kraniektomie mit Dekompression | |
| 01.25.11 ↔ Sonstige Kraniektomie zur Entleerung eines epiduralen Hämatoms | |
| 01.25.12 ↔ Sonstige Kraniektomie zur Entleerung eines epiduralen Empyems | |
| 01.25.13 ↔ Sonstige Kraniektomie zur Entfernung eines Fremdkörpers aus Schädelknochen oder Epiduralraum | |

| | |
|---|---|
| 01.51.41 ↔ Destruktion von hirneigenem intrazerebralen Tumorgewebe | 02.12.22 ↔ Sonstige Duraplastik mit Kranioplastik am kraniozervikalen Übergang |
| 01.51.42 ↔ Destruktion von nicht hirneigenem intrazerebralen Tumorgewebe | 02.12.31 ↔ Duraplastik an der Frontobasis mit gestieltem Lappen |
| 01.51.49 ↔ Destruktion von Läsion oder Gewebe am Gehirn, sonstige | 02.12.99 ↔ Sonstige Rekonstruktion an den Hirnhäuten, sonstige |
| 01.52.00 ↔ Hemisphärektomie, n.n.bez. | 02.13 ↔ Ligatur eines Gefässes der Hirnhäute |
| 01.52.10 ↔ Hemisphärektomie, hirneigenes intrazerebrales Tumorgewebe | 02.14 ↔ Exzision am Plexus chorioideus |
| 01.52.11 ↔ Hemisphärektomie, nicht hirneigenes intrazerebrales Tumorgewebe | 02.2 ↔ Ventrikulostomie |
| 01.52.99 ↔ Hemisphärektomie, sonstige | 02.31 ↔ Ventrikelshunt zu Strukturen in Kopf und Hals |
| 01.53.00 ↔ Lobektomie am Gehirn, n.n.bez. | 02.32 ↔ Ventrikelshunt zum Kreislaufsystem |
| 01.53.10 ↔ Lobektomie am Gehirn, hirneigenes intrazerebrales Tumorgewebe | 02.33 ↔ Ventrikelshunt zur Thoraxhöhle |
| 01.53.11 ↔ Lobektomie am Gehirn, nicht hirneigenes intrazerebrales Tumorgewebe | 02.34 ↔ Ventrikelshunt zu Bauchhöhle und Bauchorganen |
| 01.53.99 ↔ Lobektomie am Gehirn, sonstige | 02.35 ↔ Ventrikelshunt zum Harnwegssystem |
| 01.59 ↔ Sonstige Exzision oder Destruktion an Gehirn und Hirnhäuten, sonstige | 02.39 ↔ Sonstige Operationen zum Einrichten einer Ventrikeldrainage |
| 01.6X.10 ↔ Exzision und Destruktion von Tumorgewebe an der Schädelbasis | 02.41.00 ↔ Spülung und Exploration eines Ventrikelshunts, n.n.bez. |
| 01.6X.11 ↔ Exzision und Destruktion von Tumorgewebe an der Kalotte | 02.41.10 ↔ Spülung und Exploration eines Ventrikelshunts, zentraler Teil |
| 01.6X.20 ↔ Exzision und Destruktion vom sonstigem erkrankten Gewebe an der Schädelbasis | 02.41.20 ↔ Spülung und Exploration eines Ventrikelshunts, peripherer Teil |
| 01.6X.21 ↔ Exzision und Destruktion von sonstigem erkrankten Gewebe an der Kalotte | 02.41.99 ↔ Spülung und Exploration eines Ventrikelshunts, sonstige |
| 01.6X.22 ↔ Exzision und Destruktion von sonstigem erkrankten Gewebe an der Kalotte mit Hirnhäuten | 02.42.00 ↔ Ersetzen eines Ventrikelshunts, n.n.bez. |
| 02.01 ↔ Eröffnen einer Schädelnaht | 02.42.10 ↔ Ersetzen eines Ventrikelshunts, zentraler Teil |
| 02.02 ↔ Elevation von Frakturfragmenten vom Schädel | 02.42.20 ↔ Ersetzen eines Ventrikelshunts, peripherer Teil |
| 02.03 ↔ Bildung eines Schädelknochenlappens | 02.42.99 ↔ Ersetzen eines Ventrikelshunts, sonstige |
| 02.04.00 ↔ Knochentransplantation an den Schädel, n.n.bez. | 02.43 ↔ Entfernen eines Ventrikelshunts |
| 02.04.10 ↔ Knochentransplantation an den Schädel, Schädeldach | 02.91 ↔ Lösung von kortikalen Adhäsionen |
| 02.04.99 ↔ Knochentransplantation an den Schädel, sonstige | 02.92 ↔ Plastische Rekonstruktion am Gehirn |
| 02.05.00 ↔ Einsetzen einer Schädelknochenplatte, n.n.bez. | 02.93.30 ↔ Implantation oder Wechsel der Elektroden zur intrakraniellen Neurostimulation, n.n.bez. |
| 02.05.10 ↔ Einsetzen eines CAD-Implantats an Hirnschädel ohne Beteiligung des Gesichtsschädels, einfacher Defekt | 02.93.31 ↔ Implantation oder Wechsel von temporären Mikroelektroden zur monolokulären Ableitung und Stimulation |
| 02.05.11 ↔ Einsetzen eines CAD-Implantats an Hirnschädel ohne Beteiligung des Gesichtsschädels, grosser oder komplexer Defekt | 02.93.32 ↔ Implantation oder Wechsel von temporären Mikroelektroden zur multilokulären Ableitung und Stimulation |
| 02.05.20 ↔ Einsetzen eines CAD-Implantats an Hirnschädel mit Beteiligung von Orbita, Temporalregion oder frontalem Sinus, bis zu 2 Regionen | 02.93.33 ↔ Implantation oder Wechsel von permanenten Mikroelektroden zur monolokulären Ableitung und Stimulation |
| 02.05.30 ↔ Einsetzen eines CAD-Implantats an Hirnschädel mit Beteiligung multipler Regionen des Gesichtsschädels, ab 3 Regionen | 02.93.34 ↔ Implantation oder Wechsel von permanenten Mikroelektroden zur multilokulären Ableitung und Stimulation |
| 02.05.41 ↔ Wiedereinsetzen einer autologen Schädelknochenplatte | 02.93.39 ↔ Implantation oder Wechsel der Elektroden zur intrakraniellen Neurostimulation, sonstige |
| 02.05.99 ↔ Einsetzen einer Schädelknochenplatte, sonstige | 02.93.51 ↔ Entfernen der Elektroden zur intrakraniellen Neurostimulation |
| 02.06.00 ↔ Sonstige Osteoplastik am Schädel, n.n.bez. | 07.61 ↔ Partielle Exzision der Hypophyse, transfrontaler Zugang |
| 02.06.10 ↔ Frontoorbitale Kranioplastik zur Verlagerung | 07.62 ↔ Partielle Exzision an der Hypophyse, transsphenoidaler Zugang |
| 02.06.20 ↔ Rekonstruktion des Hirnschädels ohne Beteiligung des Gesichtsschädels, mit einfachem Implantat (Knochenzement, alloplastisches Material) | 07.63 ↔ Partielle Exzision an der Hypophyse, nicht näher bezeichneter Zugang |
| 02.06.30 ↔ Rekonstruktion von Hirn- und Gesichtsschädel, mit einfachem Implantat (Knochenzement, alloplastisches Material) | 07.64 ↔ Totale Exzision der Hypophyse, transfrontaler Zugang |
| 02.06.99 ↔ Sonstige Osteoplastik am Schädel, sonstige | 07.65 ↔ Totale Exzision der Hypophyse, transsphenoidaler Zugang |
| 02.07 ↔ Entfernen einer Schädelknochenplatte | 07.68 ↔ Totale Exzision der Hypophyse, anderer näher bezeichneter Zugang |
| 02.11 ↔ Einfache Naht an der Dura mater des Gehirns | 07.69 ↔ Totale Exzision der Hypophyse, nicht näher bezeichneter Zugang |
| 02.12.00 ↔ Sonstige Rekonstruktion an den Hirnhäuten, n.n.bez. | 18.71.00 ↔ Ohrmuschelaufbau, n.n.bez. |
| 02.12.10 ↔ Sonstige Rekonstruktion an den Hirnhäuten ohne Kranioplastik | 18.71.10 ↔ Ohrmuschelaufbau, partiell, n.n.bez. |
| 02.12.20 ↔ Sonstige Rekonstruktion an den Hirnhäuten mit Kranioplastik | 18.71.11 ↔ Ohrmuschelaufbau, partiell mit Gewebeexpander |
| 02.12.21 ↔ Sonstige Duraplastik mit Kranioplastik an der Konvexität | 18.71.12 ↔ Ohrmuschelaufbau, partiell mit Galealappen |
| | 18.71.13 ↔ Ohrmuschelaufbau, partiell mit Knorpeltransplantat |
| | 18.71.19 ↔ Ohrmuschelaufbau, partiell, sonstige |
| | 18.71.20 ↔ Ohrmuschelaufbau, total, n.n.bez. |
| | 18.71.21 ↔ Ohrmuschelaufbau, total mit Gewebeexpander |

| | |
|---|---|
| 18.71.22 ↔ Ohrmuschelaufbau, total mit Galealappen | 22.79.19 ↔ Sonstige Rekonstruktion eines Sinus paranasales, sonstige |
| 18.71.23 ↔ Ohrmuschelaufbau, total mit Knorpeltransplantat | 38.01 ↔ Inzision von intrakraniellen Gefässen |
| 18.71.29 ↔ Ohrmuschelaufbau, total, sonstige | 38.31 ↔ Resektion von intrakraniellen Gefässen mit Anastomose |
| 18.71.30 ↔ Implantation von alloplastischen Materialien beim Aufbau einer Ohrmuschel | 38.61 ↔ Sonstige Exzision von intrakraniellen Gefässen |
| 18.71.99 ↔ Ohrmuschelaufbau, sonstige | 38.81 ↔ Sonstiger chirurgischer Verschluss von intrakraniellen Gefässen |
| 20.99.10 ↔ Implantation von Knochenverankerungen am Felsenbein, Mittel- oder Innenohr | 76.92.20 ↔ Einsetzen von CAD-Implantat an Gesichtsschädel ohne Beteiligung des Hirnschädels, bis zu 2 Regionen |
| 20.99.20 ↔ Verschluss einer Labyrinthfistel | 76.92.21 ↔ Einsetzen von CAD-Implantat an Gesichtsschädel ohne Beteiligung des Hirnschädels, ab 3 Regionen |
| 20.99.30 ↔ Entfernung eines Kochleaimplantats oder implantierbaren Hörgerätes | 76.92.30 ↔ Einsetzen eines CAD-Implantats an Maxilla, zur plastischen Rekonstruktion eines einfachen Defekts |
| 20.99.99 ↔ Sonstige Operationen an Innen- und Mittelohr, sonstige | 76.92.31 ↔ Einsetzen eines CAD-Implantats an Maxilla, zur plastischen Rekonstruktion eines grossen oder komplexen Defekts |
| 22.79.00 ↔ Sonstige Rekonstruktion eines Sinus paranasales, n.n.bez. | |
| 22.79.10 ↔ Rekonstruktion des Os frontale | |
| 22.79.11 ↔ Rekonstruktion oder Kranialisierung einer Wand des Sinus frontalis | |

Prozedur I15-2

| | |
|---|--|
| 00.9A.61 ‡↔ Verwendung von präoperativ patientenindividuell mittels 3D-Bildgebung gefertigten Implantaten | 00.9A.64 ‡↔ Verwendung von präoperativ patientenindividuell mittels 3D-Bildgebung sowie 3D-Drucker gefertigte Implantate |
| 00.9A.62 ‡↔ Verwendung von präoperativ patientenindividuell mittels 3D-Bildgebung angepassten Implantaten | |
| 00.9A.63 ‡↔ Intraoperative Anwendung von präoperativ mittels 3D-Bildgebung individuell gefertigter Schablonen zur Navigation (beinhaltet: Schnitt, Bohrung, Positionierung) | |

ADRG I17

Operationen am Gesichtsschädel

Prozedur in Tabelle I17-1

DRG I17Z

Operationen am Gesichtsschädel

Prozedur I17-1

| | |
|--|--|
| 02.03 ↔ Bildung eines Schädelknochenlappens | 08.69.19 ↔ Plastische Rekonstruktion des Augenlids mit sonstigem Lappen oder Transplantaten |
| 08.43 ↔ Behebung von Entropium oder Ektropium durch Keilresektion | 08.69.99 ↔ Sonstige plastische Rekonstruktion des Augenlids mit Lappen oder Transplantaten, sonstige |
| 08.44.00 ↔ Behebung von Entropium oder Ektropium durch Lidplastik, n.n.bez. | 08.82 ↔ Versorgung einer Risswunde des Augenlids, den Lidrand umfassend, partielle Tiefe |
| 08.44.10 ↔ Behebung von Entropium oder Ektropium durch Lidplastik, horizontale Verkürzung des Augenlides | 08.83 ↔ Sonstige Versorgung einer Risswunde des Augenlids, partielle Tiefe |
| 08.44.99 ↔ Behebung von Entropium oder Ektropium durch Lidplastik, sonstige | 08.84 ↔ Versorgung einer Risswunde des Augenlids, den Lidrand umfassend, volle Tiefe |
| 08.61.00 ↔ Plastische Rekonstruktion des Augenlids mit Hautlappen oder -transplantat, n.n.bez. | 08.85 ↔ Sonstige Versorgung einer Risswunde des Augenlids, volle Tiefe |
| 08.61.10 ↔ Plastische Rekonstruktion des Augenlids mit Hautlappen | 15.29.00 ↔ Sonstige Operationen an einem einzelnen äusseren Augenmuskel, n.n.bez. |
| 08.61.11 ↔ Plastische Rekonstruktion des Augenlids mit Hauttransplantat | 15.29.01 ↔ Sonstige Operationen an einem einzelnen äusseren geraden Augenmuskel |
| 08.61.99 ↔ Plastische Rekonstruktion des Augenlids mit Hautlappen oder -transplantat, sonstige | 15.29.02 ↔ Sonstige Operationen an einem einzelnen äusseren schrägen Augenmuskel |
| 08.62 ↔ Plastische Rekonstruktion des Augenlids mit Schleimhautlappen oder -transplantat | 15.29.09 ↔ Sonstige Operationen an einem einzelnen äusseren Augenmuskel, sonstige |
| 08.64 ↔ Plastische Rekonstruktion des Augenlids mit tarsokonjunktivalem Lappen | 15.29.10 ↔ Adhäsiolyse an einem einzelnen äusseren Augenmuskel, n.n.bez. |
| 08.69.00 ↔ Sonstige plastische Rekonstruktion des Augenlids mit Lappen oder Transplantaten, n.n.bez. | 15.29.11 ↔ Adhäsiolyse an einem einzelnen äusseren geraden Augenmuskel |
| 08.69.10 ↔ Plastische Rekonstruktion des Augenlids mit Knorpel | 15.29.12 ↔ Adhäsiolyse an einem einzelnen äusseren schrägen Augenmuskel |
| 08.69.11 ↔ Plastische Rekonstruktion des Augenlids mit alloplastischem Material | 15.29.19 ↔ Adhäsiolyse an einem einzelnen äusseren Augenmuskel, sonstige |
| 08.69.12 ↔ Plastische Rekonstruktion des Augenlids mit Verschiebe- und Rotationsplastik des Lides | 15.29.30 ↔ Absetzen eines einzelnen äusseren Augenmuskels, n.n.bez. |
| 08.69.13 ↔ Plastische Rekonstruktion des Augenlids mit Oberlidverlängerung | |

| | | | |
|------------|--|------------|--|
| 15.29.31 ↔ | Absetzen eines einzelnen äusseren geraden Augenmuskels | 16.89 ↔ | Versorgung einer Verletzung von Orbita und Augapfel, sonstige |
| 15.29.32 ↔ | Absetzen eines einzelnen äusseren schrägen Augenmuskels | 16.98.10 ↔ | Rekonstruktion der Orbita, n.n.bez. |
| 15.29.39 ↔ | Absetzen eines einzelnen äusseren Augenmuskels, sonstige | 16.98.19 ↔ | Sonstige Rekonstruktion der Orbitawand |
| 15.29.40 ↔ | Refixation eines einzelnen äusseren Augenmuskels, n.n.bez. | 16.98.20 ↔ | Knöcherner Dekompression der Orbita |
| 15.29.41 ↔ | Refixation eines einzelnen äusseren geraden Augenmuskels | 16.98.21 ↔ | Resektion von Fettgewebe aus der Orbita |
| 15.29.42 ↔ | Refixation eines einzelnen äusseren schrägen Augenmuskels | 21.72 ↔ | Offene Reposition einer Nasenfraktur |
| 15.29.49 ↔ | Refixation eines einzelnen äusseren Augenmuskels, sonstige | 22.9X.00 ↔ | Sonstige Operationen an den Sinus paranasales, n.n.bez. |
| 15.6 ↔ | Revision einer Operation an den äusseren Augenmuskeln | 22.9X.10 ↔ | Sonstige Operationen am Sinus maxillaris |
| 16.01 ↔ | Orbitotomie mit Knochenlappen | 22.9X.11 ↔ | Sonstige Operationen an den Cellulae ethmoidales und dem Sinus sphenoidalis |
| 16.02 ↔ | Orbitotomie mit Einsetzen eines orbitalen Implantats | 22.9X.12 ↔ | Sonstige Operationen am Sinus frontalis |
| 16.23.00 ↔ | Biopsie an Orbita und Augapfel, n.n.bez. | 22.9X.13 ↔ | Sanierung von Sinus ethmoidalis und einem oder mehreren anderen Sinus paranasales |
| 16.23.11 ↔ | Biopsie an Orbita, offen chirurgisch | 22.9X.14 ↔ | Sphenoethmoidektomie |
| 16.23.12 ↔ | Biopsie an Orbita, transnasal | 22.9X.20 ↔ | Operationen an mehreren Sinus paranasales, radikal |
| 16.23.21 ↔ | Biopsie am Augapfel | 22.9X.21 ↔ | Operationen an mehreren Sinus paranasales, radikal mit Einbruch in die Flügelgaumengrube |
| 16.23.99 ↔ | Biopsie an Orbita und Augapfel, sonstige | 22.9X.22 ↔ | Operationen an mehreren Sinus paranasales, endonasal, mit Entlastung eines Abszesses |
| 16.51.00 ↔ | Exenteration der Orbita mit Entfernen benachbarter Strukturen, n.n.bez. | 22.9X.23 ↔ | Operationen an mehreren Sinus paranasales, endonasal, mit Darstellung der Schädelbasis (endonasale Pansinusoperation) |
| 16.51.10 ↔ | Exenteration der Orbita mit Entfernen benachbarter Strukturen, mit Erhalt der Lidhaut | 22.9X.24 ↔ | Operationen an mehreren Sinus paranasales, endonasal, mit Teilentfernung der Lamina papyracea oder Schlitzung der Periorbita |
| 16.51.11 ↔ | Exenteration der Orbita mit Entfernen benachbarter Strukturen, ohne Erhalt der Lidhaut | 22.9X.25 ↔ | Operationen an mehreren Sinus paranasales, kombiniert endonasal und von aussen |
| 16.51.99 ↔ | Exenteration der Orbita mit Entfernen benachbarter Strukturen, sonstige | 22.9X.29 ↔ | Operationen an mehreren Sinus paranasales, sonstige |
| 16.52.00 ↔ | Exenteration der Orbita mit therapeutischem Entfernen von Orbitaknochen, n.n.bez. | 22.9X.99 ↔ | Sonstige Operationen an den Sinus paranasales, sonstige |
| 16.52.10 ↔ | Exenteration der Orbita mit therapeutischem Entfernen von Orbitaknochen, mit Erhalt der Lidhaut | 27.32.00 ↔ | Ausgedehnte Exzision oder Destruktion von Läsion oder Gewebe am knöchernen Gaumen, n.n.bez. |
| 16.52.11 ↔ | Exenteration der Orbita mit therapeutischem Entfernen von Orbitaknochen, ohne Erhalt der Lidhaut | 27.32.10 ↔ | Totale transorale Exstirpation von Läsion oder Gewebe am knöchernen Gaumen |
| 16.52.99 ↔ | Exenteration der Orbita mit therapeutischem Entfernen von Orbitaknochen, sonstige | 27.32.11 ↔ | Radikale transmandibuläre Exzision [En-bloc-Resektion] von Läsion oder Gewebe am knöchernen Gaumen |
| 16.59.00 ↔ | Sonstige Exenteration der Orbita, n.n.bez. | 27.32.12 ↔ | Radikale transfazial Exzision [En-bloc-Resektion] von Läsion oder Gewebe am knöchernen Gaumen |
| 16.59.10 ↔ | Sonstige Exenteration der Orbita, mit Erhalt der Lidhaut | 27.32.99 ↔ | Ausgedehnte Exzision oder Destruktion von Läsion oder Gewebe am knöchernen Gaumen, sonstige |
| 16.59.11 ↔ | Sonstige Exenteration der Orbita, ohne Erhalt der Lidhaut | 27.55.00 ↔ | Vollhauttransplantat an Lippe und Mund, n.n.bez. |
| 16.59.99 ↔ | Sonstige Exenteration der Orbita, sonstige | 27.55.10 ↔ | Kleinflächiges Vollhauttransplantat an Lippe und Mund |
| 16.61.00 ↔ | Sekundäres Einsetzen eines Augenimplantats, n.n.bez. | 27.55.20 ↔ | Grossflächiges Vollhauttransplantat an Lippe und Mund |
| 16.61.10 ↔ | Sekundäres Einsetzen eines Augenimplantats, Haut-Fettgewebe-Transplantat | 27.55.99 ↔ | Vollhauttransplantat an Lippe und Mund, sonstige |
| 16.61.99 ↔ | Sekundäres Einsetzen eines Augenimplantats, sonstige | 27.56.10 ↔ | Kleinflächiges Spalthauttransplantat an Lippe und Mund |
| 16.62.00 ↔ | Revision und Reinsertion eines Augenimplantats, n.n.bez. | 27.56.20 ↔ | Grossflächiges Spalthauttransplantat an Lippe und Mund |
| 16.62.10 ↔ | Revision eines Augenimplantats | 27.56.30 ↔ | Kleinflächige heterologe Hauttransplantation an die Lippe |
| 16.62.20 ↔ | Wechsel eines Augenimplantats, Einführung eines Haut-Fettgewebe-Transplantates | 27.56.40 ↔ | Grossflächig heterologe Hauttransplantation an die Lippe |
| 16.62.29 ↔ | Sonstiger Wechsel eines Augenimplantats | 27.56.50 ↔ | Kleinflächige homologe Hauttransplantation an die Lippe |
| 16.62.99 ↔ | Revision und Reinsertion eines Augenimplantats, sonstige | 27.56.60 ↔ | Grossflächig homologe Hauttransplantation an die Lippe |
| 16.63 ↔ | Revision einer E nukleationstasche mit Transplantat | 27.56.99 ↔ | Sonstiges Hauttransplantat an Lippe und Mund, sonstige |
| 16.64 ↔ | Sonstige Revision einer E nukleationstasche | 27.57.11 ↔ | Anbringen eines gestielten Fernlappens an Lippe und Mund |
| 16.65.00 ↔ | Sekundäres Transplantat in eine Exenterationshöhle, n.n.bez. | 27.57.99 ↔ | Anbringen eines gestielten oder freien Lappens an Lippe und Mund, sonstige |
| 16.65.10 ↔ | Sekundäres Transplantat in eine Exenterationshöhle, Haut-Fettgewebe-Transplantat | 27.62.00 ↔ | Korrektur einer Gaumenspalte, n.n.bez. |
| 16.65.99 ↔ | Sekundäres Transplantat in eine Exenterationshöhle, sonstige | 27.62.10 ↔ | Primäre plastische Rekonstruktion am knöchernen Gaumen ohne Knochentransplantat |
| 16.66 ↔ | Sonstige Revision einer Exenterationshöhle | | |
| 16.81 ↔ | Versorgung einer Orbitawunde | | |
| 16.82 ↔ | Versorgung einer Bulbusruptur | | |

| | |
|---|---|
| 27.62.11 ↔ Primäre plastische Rekonstruktion am knöchernen Gaumen mit Knochentransplantat | 76.46.00 ↔ Sonstige Rekonstruktion an anderen Gesichtsschädelknochen, n.n.bez. |
| 27.62.20 ↔ Sekundäre plastische Rekonstruktion am knöchernen Gaumen ohne Knochentransplantat | 76.46.99 ↔ Sonstige Rekonstruktion an anderen Gesichtsschädelknochen, sonstige |
| 27.62.99 ↔ Korrektur einer Gaumenspalte, sonstige | 76.5X.00 ↔ Temporomandibuläre Arthroplastik, n.n.bez. |
| 27.63.00 ↔ Revision der Korrektur einer Gaumenspalte, n.n.bez. | 76.5X.10 ↔ Kondylektomie am Kiefergelenk mit Rekonstruktion |
| 27.63.10 ↔ Revision der Korrektur einer Gaumenspalte, Kieferplastik | 76.5X.19 ↔ Sonstige Kondylektomie am Kiefergelenk |
| 27.63.11 ↔ Revision der Korrektur einer Gaumenspalte, Kieferplastik mit Osteoplastik | 76.5X.20 ↔ Diskoplastik am Kiefergelenk mit Rekonstruktion |
| 27.63.20 ↔ Revision der Korrektur einer Gaumenspalte, Sekundäroperation der Kieferspalte | 76.5X.29 ↔ Sonstige Diskoplastik am Kiefergelenk |
| 27.63.99 ↔ Revision der Korrektur einer Gaumenspalte, sonstige | 76.5X.30 ↔ Exstirpation des Discus articularis am Kiefergelenk mit Rekonstruktion |
| 76.09.10 ↔ Reosteotomie nach Frakturposition | 76.5X.39 ↔ Sonstige Exstirpation des Discus articularis am Kiefergelenk |
| 76.2X.00 ↔ Lokale Exzision oder Destruktion von Läsion und Gewebe an Gesichtsschädelknochen, n.n.bez. | 76.5X.40 ↔ Resektion am Tuberculum articulare des Kiefergelenks |
| 76.2X.10 ↔ Dekortikation eines Gesichtsschädelknochens | 76.5X.41 ↔ Plastische Rekonstruktion am Kiefergelenk |
| 76.2X.11 ↔ Exzision von periostalem Gewebe an Gesichtsschädelknochen | 76.5X.42 ↔ Gelenkstabilisierung (bewegungseinschränkend) des Kiefergelenks |
| 76.2X.12 ↔ Abtragung (modellierende Osteotomie) an Gesichtsschädelknochen | 76.5X.50 ↔ Arthroskopische Entfernung eines freien Gelenkkörpers am Kiefergelenk |
| 76.2X.20 ↔ Destruktion von Läsion und Gewebe an Gesichtsschädelknochen | 76.5X.59 ↔ Sonstige Entfernung eines freien Gelenkkörpers am Kiefergelenk |
| 76.2X.31 ↔ Knochenentnahme an Gesichtsschädelknochen zur Transplantation | 76.5X.60 ↔ Implantation einer Endoprothese am Kiefergelenk |
| 76.2X.99 ↔ Lokale Exzision oder Destruktion von Läsion und Gewebe an Gesichtsschädelknochen, sonstige | 76.5X.61 ↔ Wechsel einer Endoprothese am Kiefergelenk |
| 76.31.00 ↔ Partielle Mandibulektomie, n.n.bez. | 76.5X.70 ↔ Implantation einer Totalendoprothese am Kiefergelenk mit vorgefertigten Komponenten |
| 76.31.10 ↔ Partielle Mandibulektomie ohne Rekonstruktion | 76.5X.71 ↔ Implantation einer Totalendoprothese am Kiefergelenk mit CAD-CAM gefertigten Komponenten |
| 76.31.21 ↔ Partielle Mandibulektomie, mit Kontinuitätsdurchtrennung und alloplastischer Rekonstruktion | 76.5X.90 ↔ Sonstige temporomandibuläre Arthroplastik oder Diskoplastik am Kiefergelenk |
| 76.31.29 ↔ Partielle Mandibulektomie mit sonstiger Rekonstruktion | 76.5X.99 ↔ Temporomandibuläre Arthroplastik, sonstige |
| 76.31.99 ↔ Partielle Mandibulektomie, sonstige | 76.61.00 ↔ Geschlossene Osteoplastik [Osteotomie] am Ramus mandibulae, n.n.bez. |
| 76.39.00 ↔ Partielle Ostektomie an anderen Gesichtsschädelknochen, n.n.bez. | 76.61.10 ↔ Geschlossene Osteoplastik [Osteotomie] am Ramus mandibulae, ohne Distraktion |
| 76.39.11 ↔ Partielle Ostektomie an anderen Gesichtsschädelknochen, Rekonstruktion von Weich- und Hartgewebe | 76.61.20 ↔ Geschlossene Osteoplastik [Osteotomie] am Ramus mandibulae, mit Distraktion |
| 76.39.19 ↔ Partielle Ostektomie an anderen Gesichtsschädelknochen, sonstige Rekonstruktion | 76.61.99 ↔ Geschlossene Osteoplastik [Osteotomie] am Ramus mandibulae, sonstige |
| 76.39.99 ↔ Partielle Ostektomie an anderen Gesichtsschädelknochen, sonstige | 76.62.00 ↔ Offene Osteoplastik [Osteotomie] am Ramus mandibulae, n.n.bez. |
| 76.41.00 ↔ Totale Mandibulektomie mit gleichzeitiger Rekonstruktion, n.n.bez. | 76.62.10 ↔ Offene Osteoplastik [Osteotomie] am Ramus mandibulae, ohne Distraktion |
| 76.41.99 ↔ Totale Mandibulektomie mit gleichzeitiger Rekonstruktion, sonstige | 76.62.20 ↔ Offene Osteoplastik [Osteotomie] am Ramus mandibulae, mit Distraktion |
| 76.42 ↔ Sonstige totale Mandibulektomie | 76.62.99 ↔ Offene Osteoplastik [Osteotomie] am Ramus mandibulae, sonstige |
| 76.43.00 ↔ Sonstige Rekonstruktion der Mandibula, n.n.bez. | 76.63.00 ↔ Osteoplastik [Osteotomie] am Corpus mandibulae, n.n.bez. |
| 76.43.11 ↔ Einsetzen eines CAD-Implantats an Mandibula, zur plastischen Rekonstruktion eines einfachen Defekts | 76.63.10 ↔ Osteoplastik [Osteotomie] im seitlichen Alveolarkambereich oder mit frontaler Kontinuitätsdurchtrennung der Mandibula ohne Distraktion |
| 76.43.12 ↔ Einsetzen eines CAD-Implantats an Mandibula, zur plastischen Rekonstruktion eines grossen oder komplexen Defekts | 76.63.11 ↔ Osteoplastik [Osteotomie] im frontalen Alveolarkambereich oder mit Kontinuitätsdurchtrennung am horizontalen Mandibulaast ohne Distraktion |
| 76.43.99 ↔ Sonstige Rekonstruktion der Mandibula, sonstige | 76.63.12 ↔ Osteoplastik [Osteotomie] zur Kinnverlagerung ohne Distraktion |
| 76.44.00 ↔ Totale Ostektomie an anderen Gesichtsschädelknochen mit gleichzeitiger Rekonstruktion, n.n.bez. | 76.63.20 ↔ Verlagerung des Alveolarfortsatzes durch horizontale Distraktion nach Osteotomie |
| 76.44.11 ↔ Totale Ostektomie an anderen Gesichtsschädelknochen, Rekonstruktion mit nicht vaskularisiertem Transplantat | 76.63.21 ↔ Verlagerung der Mandibula durch Distraktion nach Osteotomie im horizontalen Mandibulaast |
| 76.44.19 ↔ Totale Ostektomie an anderen Gesichtsschädelknochen mit sonstiger Rekonstruktion | 76.63.99 ↔ Osteoplastik [Osteotomie] am Corpus mandibulae, sonstige |
| 76.44.99 ↔ Totale Ostektomie an anderen Gesichtsschädelknochen mit gleichzeitiger Rekonstruktion, sonstige | 76.64 ↔ Sonstige orthognathische Chirurgie an der Mandibula |
| 76.45 ↔ Sonstige totale Ostektomie an anderen Gesichtsschädelknochen | 76.65.00 ↔ Segmentale Osteoplastik [Osteotomie] der Maxilla, n.n.bez. |

| | |
|---|---|
| 76.65.10 ↔ Segmentale Osteoplastik [Osteotomie] der Maxilla, ohne Distraction | 76.76.11 ↔ Offene Reposition einer Mehrfachfraktur des Corpus mandibulae |
| 76.65.20 ↔ Osteotomie der Maxilla im frontalen Alveolarkambereich, mit Distraction | 76.76.20 ↔ Offene Reposition (von aussen) einer Einfach- oder Mehrfachfraktur des Ramus mandibulae |
| 76.65.21 ↔ Osteotomie der Maxilla im seitlichen Alveolarkambereich, mit Distraction | 76.76.21 ↔ Offene Reposition (transoral) einer Einfach- oder Mehrfachfraktur des Ramus mandibulae |
| 76.65.22 ↔ Osteotomie der Maxilla im frontalen und seitlichen Alveolarkambereich in mehreren Segmenten, mit Distraction | 76.76.30 ↔ Offene Reposition (transoral oder von aussen) einer Fraktur des Processus articularis mandibulae |
| 76.65.99 ↔ Segmentale Osteoplastik [Osteotomie] der Maxilla, sonstige | 76.76.99 ↔ Offene Reposition einer Mandibulafraktur, sonstige |
| 76.66.00 ↔ Totale Osteoplastik [Osteotomie] der Maxilla, n.n.bez. | 76.77.00 ↔ Offene Reposition einer Processus alveolaris-Fraktur, n.n.bez. |
| 76.66.10 ↔ Totale Osteoplastik [Osteotomie] der Maxilla ohne Distraction | 76.77.10 ↔ Offene Reposition einer Processus alveolaris-Fraktur der Maxilla |
| 76.66.20 ↔ Osteotomie der Maxilla in der Le-Fort-I-Ebene in einem Stück mit Distraction | 76.77.11 ↔ Offene Reposition einer Processus alveolaris-Fraktur der Mandibula |
| 76.66.21 ↔ Osteotomie der Maxilla in der Le-Fort-I-Ebene in zwei Stücken mit Distraction | 76.77.99 ↔ Offene Reposition einer Processus alveolaris-Fraktur, sonstige |
| 76.66.22 ↔ Osteotomie der Maxilla in der Le-Fort-I-Ebene in drei oder mehr Stücken mit Distraction | 76.78.11 ↔ Endoskopische Reposition einer Stirnhöhlenvorderwandfraktur |
| 76.66.30 ↔ Plastische Rekonstruktion und Augmentation der Maxilla durch totale Auflagerungsplastik | 76.78.21 ↔ Endoskopische Reposition einer Orbitafraktur |
| 76.66.99 ↔ Totale Osteoplastik [Osteotomie] der Maxilla, sonstige | 76.79.00 ↔ Sonstige offene Reposition einer Gesichtsschädelfraktur, n.n.bez. |
| 76.67 ↔ Reduktionsgenioplastik | 76.79.10 ↔ Sonstige offene Reposition einer Fraktur des Orbitadaches |
| 76.68 ↔ Augmentationsgenioplastik | 76.79.11 ↔ Sonstige offene Reposition einer Fraktur der lateralen Orbitawand |
| 76.69.10 ↔ Osteotomie zur Verlagerung des Mittelgesichts in der Le-Fort-II- oder Le-Fort-III-Ebene ohne Distraction | 76.79.19 ↔ Sonstige offene Reposition einer sonstigen Orbitafraktur |
| 76.69.20 ↔ Osteotomie zur Verlagerung des Mittelgesichts in der Le-Fort-II-Ebene mit Distraction | 76.79.20 ↔ Sonstige offene Reposition einer Stirnhöhlenwandfraktur |
| 76.69.21 ↔ Osteotomie zur Verlagerung des Mittelgesichts in der Le-Fort-II-Ebene, kombiniert mit anderer Osteotomie mit Distraction | 76.79.30 ↔ Sonstige offene Reposition einer nasoethmoidalen Mittelgesichtsfraktur |
| 76.69.30 ↔ Osteotomie zur Verlagerung des Mittelgesichts in der Le-Fort-III-Ebene mit Distraction | 76.79.31 ↔ Sonstige offene Reposition einer zentrolateralen Mittelgesichtsfraktur |
| 76.69.40 ↔ Osteotomie zur Verlagerung des Mittelgesichts in der Le-Fort-III-Ebene, kombiniert mit Le-Fort-I-Ebene mit Distraction | 76.79.39 ↔ Sonstige offene Reposition einer sonstigen lateralen Mittelgesichtsfraktur |
| 76.69.90 ↔ Sonstige Osteotomie zur Verlagerung des Mittelgesichts | 76.79.40 ↔ Sonstige offene Reposition kombinierter Mittelgesichtsfrakturen (Mehrfachfraktur) |
| 76.70 ↔ Reposition einer Gesichtsschädelfraktur, n.n.bez. | 76.79.99 ↔ Sonstige offene Reposition einer Gesichtsschädelfraktur, sonstige |
| 76.72 ↔ Offene Reposition einer Jochbein- und Jochbogenfraktur | 76.91.00 ↔ Knochentransplantat an Gesichtsschädelknochen, n.n.bez. |
| 76.74 ↔ Offene Reposition einer Maxillafraktur | 76.91.10 ↔ Transplantat an Gesichtsschädelknochen |
| 76.76.00 ↔ Offene Reposition einer Mandibulafraktur, n.n.bez. | 76.91.11 ↔ Knochentransplantat an Gesichtsschädelknochen, gefässgestielt |
| 76.76.10 ↔ Offene Reposition einer Einfachfraktur des Corpus mandibulae | 76.91.99 ↔ Knochentransplantat an Gesichtsschädelknochen, sonstige |
| | 76.94 ↔ Offene Reposition einer Kiefergelenksluxation |

ADRG I18**Arthroskopie einschliesslich Biopsie oder andere Eingriffe an Knochen oder Gelenken**

Prozedur in Tabelle I18-1 oder mindestens eine Prozedur in Tabelle I18-2

DRG I18A**Arthroskopie einschliesslich Biopsie oder andere Eingriffe an Knochen oder Gelenken, mit bestimmtem Eingriff oder Alter < 16 Jahre, mehr als ein Belegungstag**

(Verweildauer > 1 Tag) und (Alter < 16 Jahre oder mindestens eine Prozedur in Tabelle I18-3)

DRG I18B**Arthroskopie einschliesslich Biopsie oder andere Eingriffe an Knochen oder Gelenken, Alter > 15 Jahre, mehr als ein Belegungstag**

Verweildauer > 1 Tag

DRG I18C**Arthroskopie einschliesslich Biopsie oder andere Eingriffe an Knochen oder Gelenken, ein Belegungstag****Prozedur I18-1**

| | | | |
|------------|---|------------|--|
| 77.16.10 ↔ | Sonstige Knocheninzision ohne Knochendurchtrennung an der Patella, Exploration und Knochenbohrung | 79.59.10 ↔ | Offene Reposition einer Epiphysendiastase an der Patella |
| 77.16.11 ↔ | Sonstige Knocheninzision ohne Knochendurchtrennung an der Patella, Fremdkörperentfernung | 79.59.99 ↔ | Offene Reposition einer Epiphysendiastase an anderen bezeichneten Knochen, sonstige |
| 77.16.12 ↔ | Sonstige Knocheninzision ohne Knochendurchtrennung an der Patella, Einlage und Entfernung eines Medikamententrägers | 79.86.00 ↔ | Offene Reposition einer Luxation des Knies, n.n.bez. |
| 77.16.13 ↔ | Sonstige Knocheninzision ohne Knochendurchtrennung an der Patella, Drainage | 79.86.10 ↔ | Offene Reposition einer Luxation des proximalen Tibiofibulargelenks |
| 77.63.00 ↔ | Lokale Resektion und Destruktion von Knochenläsion oder -gewebe an Radius und Ulna, n.n.bez. | 79.86.19 ↔ | Offene Reposition einer Luxation des Kniegelenks |
| 77.63.20 ↔ | Débridement an Radius und Ulna | 79.86.99 ↔ | Offene Reposition einer Luxation des Knies, sonstige |
| 77.63.99 ↔ | Lokale Resektion und Destruktion von Knochenläsion oder -gewebe an Radius und Ulna, sonstige | 80.16.00 ↔ | Sonstige Arthrotomie des Knies, n.n.bez. |
| 77.66.20 ↔ | Débridement an der Patella | 80.16.10 ↔ | Arthroskopische Arthrotomie des Kniegelenks, Gelenkspülung mit Drainage |
| 77.66.99 ↔ | Lokale Resektion und Destruktion von Knochenläsion oder -gewebe an der Patella, sonstige | 80.16.11 ↔ | Arthroskopische Arthrotomie des Kniegelenks, Entfernung freier Gelenkkörper |
| 77.67.00 ↔ | Lokale Resektion und Destruktion von Knochenläsion oder -gewebe an Tibia und Fibula, n.n.bez. | 80.16.12 ↔ | Arthroskopische Arthrotomie des Kniegelenks, Einlegen oder Entfernen eines Medikamententrägers |
| 77.67.10 ↔ | Lokale Resektion und Destruktion von Knochenläsion oder -gewebe an Tibia | 80.16.20 ↔ | Arthrotomie des Kniegelenks, Gelenkspülung mit Drainage |
| 77.67.11 ↔ | Lokale Resektion und Destruktion von Knochenläsion oder -gewebe an Fibula | 80.16.21 ↔ | Sonstige Arthrotomie des Knies, Arthrotomie des Kniegelenks, Entfernung freier Gelenkkörper |
| 77.67.20 ↔ | Débridement an Tibia | 80.16.99 ↔ | Sonstige Arthrotomie des Knies, sonstige |
| 77.67.21 ↔ | Débridement an Fibula | 80.46.00 ↔ | Durchtrennung von Gelenkscapsel, Ligament oder Knorpel am Knie, n.n.bez. |
| 77.67.99 ↔ | Lokale Resektion und Destruktion von Knochenläsion oder -gewebe an Tibia und Fibula, sonstige | 80.46.10 ↔ | Durchtrennung von Gelenkscapsel, Ligament oder Knorpel am Kniegelenk |
| 77.86 ↔ | Sonstige partielle Knochenresektion aus der Patella | 80.46.20 ↔ | Durchtrennung von Gelenkscapsel, Ligament oder Knorpel am proximalen Tibiofibulargelenk |
| 77.96 ↔ | Totale Patella-Resektion | 80.46.99 ↔ | Durchtrennung von Gelenkscapsel, Ligament oder Knorpel am Knie, sonstige |
| 78.16.10 ↔ | Geschlossene Reposition einer Fraktur der Patella mit Knochenfixation durch Fixateur externe | 80.76.00 ↔ | Synovektomie am Knie, n.n.bez. |
| 78.16.11 ↔ | Offene Reposition einer Fraktur der Patella mit Knochenfixation durch Fixateur externe | 80.76.10 ↔ | Arthroskopische Synovektomie am Kniegelenk |
| 78.16.99 ↔ | Anlegen eines Fixateur externe an der Patella (inkl. Reposition von Frakturen), sonstige | 80.76.11 ↔ | Arthroskopische Synovektomie am proximalen Tibiofibulargelenk |
| 78.56.00 ↔ | Innere Knochenfixation ohne Reposition der Fraktur an der Patella, n.n.bez. | 80.76.20 ↔ | Offene Synovektomie am Kniegelenk |
| 78.56.10 ↔ | Revision von Osteosynthesematerial ohne Materialersatz an der Patella | 80.76.21 ↔ | Offene Synovektomie am proximalen Tibiofibulargelenk |
| 78.56.99 ↔ | Innere Knochenfixation ohne Reposition der Fraktur an der Patella, sonstige | 80.76.99 ↔ | Synovektomie am Knie, sonstige |
| 78.96 ↔ | Einsetzen eines Knochenwachstumsstimulators an der Patella | 80.86.00 ↔ | Sonstige lokale Exzision oder Destruktion einer Gelenkscapsel am Knie, n.n.bez. |
| 79.19.30 ↔ | Geschlossene Reposition einer Fraktur der Patella mit innerer Knochenfixation | 80.86.10 ↔ | Arthroskopische lokale Exzision oder Destruktion am Kniegelenk |
| 79.29.00 ↔ | Offene Reposition einer Fraktur anderer bezeichneter Knochen ohne innere Knochenfixation, n.n.bez. | 80.86.11 ↔ | Débridement am Kniegelenk |
| 79.29.30 ↔ | Offene Reposition einer Fraktur der Patella ohne innere Knochenfixation | 80.86.12 ↔ | Zystenexstirpation am Kniegelenk |
| 79.29.99 ↔ | Offene Reposition einer Fraktur anderer bezeichneter Knochen ohne innere Knochenfixation, sonstige | 80.86.13 ↔ | Exzision eines Meniskusganglions am Kniegelenk |
| 79.39.40 ↔ | Offene Reposition einer Fraktur der Patella mit innerer Knochenfixation | 80.86.99 ↔ | Sonstige lokale Exzision oder Destruktion einer Gelenkscapsel am Knie, sonstige |
| 79.59.00 ↔ | Offene Reposition einer Epiphysendiastase an anderen bezeichneten Knochen, n.n.bez. | 81.46 ↔ | Sonstige Rekonstruktion am Kollateralband |
| | | 81.47.10 ↔ | Refixation eines osteochondralen Fragmentes am Kniegelenk |
| | | 81.47.11 ↔ | Refixation eines osteochondralen Fragmentes am Kniegelenk, arthroskopisch |
| | | 81.47.12 ↔ | Subchondrale Spongiosaplastik am Kniegelenk |
| | | 81.47.13 ↔ | Subchondrale Spongiosaplastik am Kniegelenk, arthroskopisch |
| | | 81.47.14 ↔ | Meniskusrefixation, offen chirurgisch |
| | | 81.47.15 ↔ | Meniskusrefixation, arthroskopisch |
| | | 81.47.19 ↔ | Knöcherner Refixation eines Kreuzbandes, offen chirurgisch |
| | | 81.47.20 ↔ | Knöcherner Refixation eines Kreuzbandes, arthroskopisch |
| | | 81.47.23 ↔ | Subchondrale Knochenöffnung am Kniegelenk, offen chirurgisch |

| | |
|---|---|
| 81.47.24 ↔ Subchondrale Knocheneröffnung am Kniegelenk, arthroskopisch | 81.95.22 ↔ Naht an Kapsel oder Ligament der Hüfte, arthroskopisch |
| 81.47.25 ↔ Subchondrale Knocheneröffnung am Kniegelenk mit Einbringen eines azellulären Implantats, arthroskopisch | 81.96.93 ↔ Sonstige gelenkrekonstruktive und gelenkplastische Eingriffe, Implantation/Entfernung eines Kollagenmeniskus |
| 81.47.26 ↔ Implantation eines patientenindividuellen metallischen Knorpelersatzes am Kniegelenk | 81.96.94 ↔ Sonstige gelenkrekonstruktive und gelenkplastische Eingriffe, Implantation/Entfernung eines Kollagenmeniskus, arthroskopisch |
| 81.47.27 ↔ Resektionsarthroplastik am Kniegelenk | 81.99.1A ↔ Arthroskopische Revision eines Gelenkes, Kniegelenk |
| 81.47.28 ↔ Subchondrale Knocheneröffnung am Kniegelenk mit Einbringen eines azellulären Implantats, offen chirurgisch | 81.99.1B ↔ Arthroskopische Revision eines Gelenkes, Proximales Tibiofibulargelenk |
| 81.47.2A ↔ Implantation eines nicht-patientenindividuellen metallischen Knorpelersatzes am Kniegelenk | 81.99.2A ↔ Offen chirurgische Revision eines Gelenkes, Kniegelenk |
| 81.47.30 ↔ Sonstige Refixation und Naht am Kapselbandapparat des Kniegelenkes | 81.99.2B ↔ Offen chirurgische Revision eines Gelenkes, Proximales Tibiofibulargelenk |
| 81.47.31 ↔ Sonstige Bandplastik am Kniegelenk, offen chirurgisch | 81.99.3A ↔ Arthroskopische Operation am Gelenkknorpel und an den Menisken, Kniegelenk |
| 81.47.40 ↔ Sonstige Rekonstruktion am Kniegelenk, Patella und ihr Halteapparat | 81.99.3B ↔ Arthroskopische Operation am Gelenkknorpel, Proximales Tibiofibulargelenk |
| 81.55 ↔ Revision ohne Ersatz einer Knieendoprothese | 81.99.4A ↔ Offen chirurgische Operation am Gelenkknorpel und an den Menisken, Kniegelenk |
| 81.95.00 ↔ Naht an Kapsel oder Ligament der übrigen unteren Extremitäten, n.n.bez. | 81.99.4B ↔ Offen chirurgische Operation am Gelenkknorpel, Proximales Tibiofibulargelenk |
| 81.95.09 ↔ Naht an Kapsel oder Ligament der übrigen unteren Extremitäten, sonstige | 81.99.5A ↔ Arthrorise und Temporäre Fixation eines Gelenkes, Kniegelenk |
| 81.95.10 ↔ Naht des vorderen Kreuzbandes des Knies, arthroskopisch | 81.99.5B ↔ Arthrorise und Temporäre Fixation eines Gelenkes, Proximales Tibiofibulargelenk |
| 81.95.11 ↔ Naht des vorderen Kreuzbandes des Knies, offen chirurgisch | 81.99.82 ↔ Sonstige arthroskopische Operationen an Gelenken und Gelenkstrukturen, Kniegelenk |
| 81.95.12 ↔ Naht des hinteren Kreuzbandes des Knies, arthroskopisch | 81.99.9A ↔ Sonstige offen chirurgische Operationen an Gelenken und Gelenkknorpel, Proximales Tibiofibulargelenk |
| 81.95.13 ↔ Naht des hinteren Kreuzbandes des Knies, offen chirurgisch | 81.9A.1C ↔ Knorpeltransplantation und Implantation von in-vitro hergestellten Gewebekulturen, Kniegelenk, arthroskopisch |
| 81.95.14 ↔ Naht des medialen Kapselbandapparates mit Einbezug des Meniskus, arthroskopisch | 81.9A.2C ↔ Knorpeltransplantation und Implantation von in-vitro hergestellten Gewebekulturen, Kniegelenk, offen chirurgisch |
| 81.95.15 ↔ Naht des medialen Kapselbandapparates mit Einbezug des Meniskus, offen chirurgisch | 81.9A.5C ↔ Knorpeltransplantation mit OATS [osteoarticular transfer system]-Verfahren, Mosaikplastik, am Kniegelenk, arthroskopisch |
| 81.95.16 ↔ Naht des lateralen Kapselbandapparates des Knies, arthroskopisch | 81.9A.6C ↔ Knorpeltransplantation mit OATS [osteoarticular transfer system]-Verfahren, Mosaikplastik, am Kniegelenk, offen chirurgisch |
| 81.95.17 ↔ Naht des lateralen Kapselbandapparates des Knies, offen chirurgisch | |
| 81.95.18 ↔ Naht des dorsalen Kapselbandapparates des Knies, offen chirurgisch | |
| 81.95.1A ↔ Naht des dorsalen Kapselbandapparates des Knies, arthroskopisch | |
| 81.95.21 ↔ Naht an Kapsel oder Ligament der Hüfte, offen chirurgisch | |

Prozedur I18-2

| | |
|---|--|
| 01.15 ↔ Biopsie am Schädel | 77.42.99 ↔ Knochenbiopsie am Humerus, sonstige |
| 34.22 ↔ Mediastinoskopie | 77.43.00 ↔ Knochenbiopsie an Radius und Ulna, n.n.bez. |
| 76.11.00 ↔ Biopsie an Gesichtsschädelknochen, n.n.bez. | 77.43.20 ↔ Knochenbiopsie an Radius und Ulna, Offene Knochenbiopsie |
| 76.11.11 ↔ Offene Biopsie (mit Inzision) an Gesichtsschädelknochen | 77.43.99 ↔ Knochenbiopsie an Radius und Ulna, sonstige |
| 76.11.99 ↔ Biopsie an Gesichtsschädelknochen, sonstige | 77.45.00 ↔ Knochenbiopsie am Femur, n.n.bez. |
| 76.19.11 ↔ Offene Biopsie (mit Inzision) am Kiefergelenk | 77.45.20 ↔ Knochenbiopsie am Femur, Offene Knochenbiopsie |
| 76.19.12 ↔ Arthroskopische Biopsie am Kiefergelenk | 77.45.99 ↔ Knochenbiopsie am Femur, sonstige |
| 77.40.20 ↔ Knochenbiopsie, ohne Angabe der Lokalisation, Offene Knochenbiopsie | 77.46.00 ↔ Knochenbiopsie an der Patella, n.n.bez. |
| 77.40.99 ↔ Knochenbiopsie, ohne Angabe der Lokalisation, sonstige | 77.46.20 ↔ Knochenbiopsie an der Patella, Offene Knochenbiopsie |
| 77.41.00 ↔ Knochenbiopsie von Skapula, Klavikula, Rippen und Sternum, n.n.bez. | 77.46.99 ↔ Knochenbiopsie an der Patella, sonstige |
| 77.41.20 ↔ Knochenbiopsie von Skapula, Klavikula, Rippen und Sternum, Offene Knochenbiopsie | 77.47.00 ↔ Knochenbiopsie an Tibia und Fibula, n.n.bez. |
| 77.41.99 ↔ Knochenbiopsie von Skapula, Klavikula, Rippen und Sternum, sonstige | 77.47.20 ↔ Knochenbiopsie an Tibia und Fibula, Offene Knochenbiopsie |
| 77.42.00 ↔ Knochenbiopsie am Humerus, n.n.bez. | 77.47.99 ↔ Knochenbiopsie an Tibia und Fibula, sonstige |
| 77.42.20 ↔ Knochenbiopsie am Humerus, Offene Knochenbiopsie | 77.49.00 ↔ Knochenbiopsie an anderen näher bezeichneten Knochen, ausser Gesichtsschädelknochen, n.n.bez. |

| | |
|---|--|
| 77.49.41 ↔ Knochenbiopsie an anderen näher bezeichneten Knochen, ausser Gesichtsschädelknochen, Knochenbiopsie an Phalangen des Fusses, Offene Knochenbiopsie | 81.9A.33 ‡↔ Autogene matrixinduzierte Chondrozytentransplantation an Gelenken, Sternoklavikulargelenk, arthroskopisch |
| 77.49.91 ↔ Knochenbiopsie an anderen näher bezeichneten Knochen, ausser Gesichtsschädelknochen, Offene Knochenbiopsie | 81.9A.34 ‡↔ Autogene matrixinduzierte Chondrozytentransplantation an Gelenken, Ellenbogen, arthroskopisch |
| 77.49.99 ↔ Knochenbiopsie an anderen näher bezeichneten Knochen, ausser Gesichtsschädelknochen, sonstige | 81.9A.36 ‡↔ Autogene matrixinduzierte Chondrozytentransplantation an Gelenken, Handgelenk, arthroskopisch |
| 79.36.50 ↔ Offene Reposition einer einfachen Fraktur der proximalen Fibula mit innerer Knochenfixation | 81.9A.3A ‡↔ Autogene matrixinduzierte Chondrozytentransplantation an Gelenken, Iliosakralgelenk, arthroskopisch |
| 79.36.51 ↔ Offene Reposition einer Mehrfragmentfraktur der proximalen Fibula mit innerer Knochenfixation | 81.9A.3B ‡↔ Autogene matrixinduzierte Chondrozytentransplantation an Gelenken, Hüftgelenk, arthroskopisch |
| 79.B6 ↔ Arthroskopisch assistierte Versorgung einer Fraktur am Kniegelenk | 81.9A.3C ‡↔ Autogene matrixinduzierte Chondrozytentransplantation an Gelenken, Kniegelenk, arthroskopisch |
| 7A.11.12 ↔ Knochenbiopsie an der Wirbelsäule, offen chirurgisch | 81.9A.3D ‡↔ Autogene matrixinduzierte Chondrozytentransplantation an Gelenken, Proximales Tibiofibulargelenk, arthroskopisch |
| 7A.12.11 ↔ Diagnostische Arthroskopie an der Wirbelsäule | 81.9A.3E ‡↔ Autogene matrixinduzierte Chondrozytentransplantation an Gelenken, oberes Sprunggelenk, arthroskopisch |
| 7A.23 ↔ Knocheninzision an der Wirbelsäule | 81.9A.3F ‡↔ Autogene matrixinduzierte Chondrozytentransplantation an Gelenken, unteres Sprunggelenk, arthroskopisch |
| 7A.25 ↔ Lokale Exzision von Knochenläsion oder -gewebe am Wirbel | 81.9A.3G ‡↔ Autogene matrixinduzierte Chondrozytentransplantation an Gelenken, andere Tarsalgelenke und Tarsometatarsalgelenke, arthroskopisch |
| 80.26 ↔ Arthroskopie des Knies | 81.9A.3H ‡↔ Autogene matrixinduzierte Chondrozytentransplantation an Gelenken, Metatarsophalangealgelenk, arthroskopisch |
| 80.29.10 ↔ Diagnostische Arthroskopie des Kiefergelenkes | 81.9A.3I ‡↔ Autogene matrixinduzierte Chondrozytentransplantation an Gelenken, Zehengelenk, arthroskopisch |
| 80.29.11 ↔ Diagnostische Arthroskopie eines Thoraxgelenkes | 81.9A.3J ‡↔ Autogene matrixinduzierte Chondrozytentransplantation an Gelenken, sonstige Gelenke, arthroskopisch |
| 80.29.99 ↔ Arthroskopie an anderer bezeichneter Lokalisation, sonstige | 81.9A.41 ‡↔ Autogene matrixinduzierte Chondrozytentransplantation an Gelenken, Humero Glenoidalgelenk, offen chirurgisch |
| 80.36.00 ↔ Gelenkbiopsie am Knie, n.n.bez. | 81.9A.42 ‡↔ Autogene matrixinduzierte Chondrozytentransplantation an Gelenken, Akromioklavikulargelenk, offen chirurgisch |
| 80.36.20 ↔ Arthroskopische Gelenkbiopsie am Knie | 81.9A.43 ‡↔ Autogene matrixinduzierte Chondrozytentransplantation an Gelenken, Sternoklavikulargelenk, offen chirurgisch |
| 80.36.30 ↔ Offene Gelenkbiopsie am Knie | 81.9A.44 ‡↔ Autogene matrixinduzierte Chondrozytentransplantation an Gelenken, Ellenbogen, offen chirurgisch |
| 80.36.99 ↔ Gelenkbiopsie am Knie, sonstige | 81.9A.46 ‡↔ Autogene matrixinduzierte Chondrozytentransplantation an Gelenken, Handgelenk, offen chirurgisch |
| 80.37.00 ↔ Gelenkbiopsie am Sprunggelenk, n.n.bez. | 81.9A.4A ‡↔ Autogene matrixinduzierte Chondrozytentransplantation an Gelenken, Iliosakralgelenk, offen chirurgisch |
| 80.37.30 ↔ Offene Gelenkbiopsie am Sprunggelenk | 81.9A.4B ‡↔ Autogene matrixinduzierte Chondrozytentransplantation an Gelenken, Hüftgelenk, offen chirurgisch |
| 80.37.99 ↔ Gelenkbiopsie am Sprunggelenk, sonstige | 81.9A.4C ‡↔ Autogene matrixinduzierte Chondrozytentransplantation an Gelenken, Kniegelenk, offen chirurgisch |
| 80.39.00 ↔ Gelenkbiopsie an anderer bezeichneter Lokalisation, n.n.bez. | 81.9A.4D ‡↔ Autogene matrixinduzierte Chondrozytentransplantation an Gelenken, Proximales Tibiofibulargelenk, offen chirurgisch |
| 80.39.21 ↔ Arthroskopische Gelenkbiopsie am Sternoklavikulargelenk | 81.9A.4E ‡↔ Autogene matrixinduzierte Chondrozytentransplantation an Gelenken, oberes Sprunggelenk, offen chirurgisch |
| 80.39.29 ↔ Sonstige arthroskopische Gelenkbiopsie an anderer bezeichneter Lokalisation | |
| 80.39.30 ↔ Offene Gelenkbiopsie an anderer bezeichneter Lokalisation | |
| 80.39.99 ↔ Gelenkbiopsie an anderer, bezeichneter Lokalisation, sonstige | |
| 80.6X.00 ↔ Menishektomie am Knie, n.n.bez. | |
| 80.6X.10 ↔ Menishektomie am Knie, arthroskopisch, partiell | |
| 80.6X.11 ↔ Menishektomie am Knie, arthroskopisch, total | |
| 80.6X.20 ↔ Menishektomie am Knie, offen chirurgisch, partiell | |
| 80.6X.21 ↔ Menishektomie am Knie, offen chirurgisch, total | |
| 80.6X.99 ↔ Menishektomie am Knie, sonstige | |
| 80.89.20 ↔ Arthroskopische lokale Exzision oder Destruktion einer GelenkkläSION am Iliosakralgelenk | |
| 80.89.40 ↔ Arthroskopische lokale Exzision oder Destruktion einer GelenkkläSION an anderer bezeichneter Lokalisation | |
| 80.96.10 ↔ Arthroskopische Exzision am Kniegelenk | |
| 80.96.20 ↔ Entnahme eines Knorpeltransplantates am Kniegelenk, arthroskopisch | |
| 80.96.21 ↔ Entnahme eines Knorpeltransplantates am Kniegelenk, offen chirurgisch | |
| 81.47.21 ↔ Knorpelglättung am Kniegelenk, offen chirurgisch | |
| 81.47.22 ↔ Knorpelglättung am Kniegelenk, arthroskopisch | |
| 81.47.90 ↔ Sonstige Rekonstruktion am Kniegelenk, arthroskopisch | |
| 81.47.99 ↔ Sonstige Rekonstruktion am Kniegelenk, sonstige | |
| 81.9A.31 ‡↔ Autogene matrixinduzierte Chondrozytentransplantation an Gelenken, Humero Glenoidalgelenk, arthroskopisch | |
| 81.9A.32 ‡↔ Autogene matrixinduzierte Chondrozytentransplantation an Gelenken, Akromioklavikulargelenk, arthroskopisch | |

- 81.9A.4F †↔ Autogene matrixinduzierte Chondrozytentransplantation an Gelenken, unteres Sprunggelenk, offen chirurgisch
- 81.9A.4G †↔ Autogene matrixinduzierte Chondrozytentransplantation an Gelenken, andere Tarsalgelenke und Tarsometatarsalgelenke, offen chirurgisch
- 81.9A.4H †↔ Autogene matrixinduzierte Chondrozytentransplantation an Gelenken, Metatarsophalangealgelenk, offen chirurgisch
- 81.9A.4I †↔ Autogene matrixinduzierte Chondrozytentransplantation an Gelenken, Zehengelenk, offen chirurgisch
- 81.9A.4J †↔ Autogene matrixinduzierte Chondrozytentransplantation an Gelenken, sonstige Gelenke, offen chirurgisch

Prozedur I18-3

- 79.39.40 ↔ Offene Reposition einer Fraktur der Patella mit innerer Knochenfixation
- 81.47.14 ↔ Meniskusrefixation, offen chirurgisch
- 81.47.15 ↔ Meniskusrefixation, arthroskopisch
- 81.47.25 ↔ Subchondrale Knocheneröffnung am Kniegelenk mit Einbringen eines azellulären Implantats, arthroskopisch
- 81.47.28 ↔ Subchondrale Knocheneröffnung am Kniegelenk mit Einbringen eines azellulären Implantats, offen chirurgisch
- 81.9A.31 †↔ Autogene matrixinduzierte Chondrozytentransplantation an Gelenken, Humero Glenoidalgelenk, arthroskopisch
- 81.9A.32 †↔ Autogene matrixinduzierte Chondrozytentransplantation an Gelenken, Akromioklavikulargelenk, arthroskopisch
- 81.9A.33 †↔ Autogene matrixinduzierte Chondrozytentransplantation an Gelenken, Sternoklavikulargelenk, arthroskopisch
- 81.9A.34 †↔ Autogene matrixinduzierte Chondrozytentransplantation an Gelenken, Ellenbogen, arthroskopisch
- 81.9A.36 †↔ Autogene matrixinduzierte Chondrozytentransplantation an Gelenken, Handgelenk, arthroskopisch
- 81.9A.3A †↔ Autogene matrixinduzierte Chondrozytentransplantation an Gelenken, Iliosakralgelenk, arthroskopisch
- 81.9A.3B †↔ Autogene matrixinduzierte Chondrozytentransplantation an Gelenken, Hüftgelenk, arthroskopisch
- 81.9A.3C †↔ Autogene matrixinduzierte Chondrozytentransplantation an Gelenken, Kniegelenk, arthroskopisch
- 81.9A.3D †↔ Autogene matrixinduzierte Chondrozytentransplantation an Gelenken, Proximales Tibiofibulargelenk, arthroskopisch
- 81.9A.3E †↔ Autogene matrixinduzierte Chondrozytentransplantation an Gelenken, oberes Sprunggelenk, arthroskopisch
- 81.9A.3F †↔ Autogene matrixinduzierte Chondrozytentransplantation an Gelenken, unteres Sprunggelenk, arthroskopisch
- 81.9A.3G †↔ Autogene matrixinduzierte Chondrozytentransplantation an Gelenken, andere Tarsalgelenke und Tarsometatarsalgelenke, arthroskopisch
- 81.9A.3H †↔ Autogene matrixinduzierte Chondrozytentransplantation an Gelenken, Metatarsophalangealgelenk, arthroskopisch
- 81.9A.3I †↔ Autogene matrixinduzierte Chondrozytentransplantation an Gelenken, Zehengelenk, arthroskopisch
- 81.9A.3J †↔ Autogene matrixinduzierte Chondrozytentransplantation an Gelenken, sonstige Gelenke, arthroskopisch
- 81.9A.41 †↔ Autogene matrixinduzierte Chondrozytentransplantation an Gelenken, Humero Glenoidalgelenk, offen chirurgisch
- 81.9A.42 †↔ Autogene matrixinduzierte Chondrozytentransplantation an Gelenken, Akromioklavikulargelenk, offen chirurgisch
- 81.9A.43 †↔ Autogene matrixinduzierte Chondrozytentransplantation an Gelenken, Sternoklavikulargelenk, offen chirurgisch
- 81.9A.44 †↔ Autogene matrixinduzierte Chondrozytentransplantation an Gelenken, Ellenbogen, offen chirurgisch
- 81.9A.46 †↔ Autogene matrixinduzierte Chondrozytentransplantation an Gelenken, Handgelenk, offen chirurgisch
- 81.9A.4A †↔ Autogene matrixinduzierte Chondrozytentransplantation an Gelenken, Iliosakralgelenk, offen chirurgisch
- 81.9A.4B †↔ Autogene matrixinduzierte Chondrozytentransplantation an Gelenken, Hüftgelenk, offen chirurgisch
- 81.9A.4C †↔ Autogene matrixinduzierte Chondrozytentransplantation an Gelenken, Kniegelenk, offen chirurgisch
- 81.9A.4D †↔ Autogene matrixinduzierte Chondrozytentransplantation an Gelenken, Proximales Tibiofibulargelenk, offen chirurgisch
- 81.9A.4E †↔ Autogene matrixinduzierte Chondrozytentransplantation an Gelenken, oberes Sprunggelenk, offen chirurgisch
- 81.9A.4F †↔ Autogene matrixinduzierte Chondrozytentransplantation an Gelenken, unteres Sprunggelenk, offen chirurgisch
- 81.9A.4G †↔ Autogene matrixinduzierte Chondrozytentransplantation an Gelenken, andere Tarsalgelenke und Tarsometatarsalgelenke, offen chirurgisch
- 81.9A.4H †↔ Autogene matrixinduzierte Chondrozytentransplantation an Gelenken, Metatarsophalangealgelenk, offen chirurgisch
- 81.9A.4I †↔ Autogene matrixinduzierte Chondrozytentransplantation an Gelenken, Zehengelenk, offen chirurgisch
- 81.9A.4J †↔ Autogene matrixinduzierte Chondrozytentransplantation an Gelenken, sonstige Gelenke, offen chirurgisch

ADRG I20**Eingriffe am Fuss**

(Keine Hauptdiagnose in Tabelle I20-1 und Prozedur in Tabelle I20-8) oder mindestens eine Prozedur in Tabelle I20-9

DRG I20A**Eingriffe am Fuss mit mehreren hochkomplexen Eingriffen oder mit hochkomplexem Eingriff mit komplexer Diagnose oder äusserst schwere CC, mehr als ein Belegungstag**

(Verweildauer > 1 Tag) und (mindestens zwei Prozeduren in Tabelle I20-10 oder Beidseitige Prozedur in Tabelle I20-10 oder mindestens eine Prozedur in Tabelle I20-11 oder Diagnose in Tabelle I20-2 oder Prozedur in Tabelle I20-10 und Prozedur in Tabelle I20-12) und ((Prozedur in Tabelle I20-13 und Diagnose in Tabelle I20-3) oder mindestens zwei Prozeduren in Tabelle I20-13 oder Diagnose in Tabelle I20-4 oder Prozedur in Tabelle I20-14 oder PCCL > 3)

DRG I20B**Eingriffe am Fuss mit mehreren komplexen Eingriffen oder mit hochkomplexem Eingriff mit komplexer Diagnose od. best. Verfahren, mehr als ein Belegungstag, Alter < 16 Jahre**

(Verweildauer > 1 Tag) und (mindestens zwei Prozeduren in Tabelle I20-10 oder Beidseitige Prozedur in Tabelle I20-10 oder mindestens eine Prozedur in Tabelle I20-11 oder Diagnose in Tabelle I20-2 oder Prozedur in Tabelle I20-10 und Prozedur in Tabelle I20-12) und (Alter < 16 Jahre oder Prozedur in Tabelle I20-15)

DRG I20C**Eingriffe am Fuss mit mehreren komplexen Eingriffen od. mit hochkomplexem Eingriff mit komplexer Diagnose, Alter > 15 Jahre, oder mit komplexem Eingriff mit kompl. Diagnose, od. Osteomyelitis / Arthritis, Alter < 16 Jahre, mehr als ein Belegungstag**

(Verweildauer > 1 Tag) und (mindestens zwei Prozeduren in Tabelle I20-10 oder Beidseitige Prozedur in Tabelle I20-10 oder mindestens eine Prozedur in Tabelle I20-11 oder Diagnose in Tabelle I20-2 oder Prozedur in Tabelle I20-10 und Prozedur in Tabelle I20-12) oder (Verweildauer > 1 Tag) und (Prozedur in Tabelle I20-10 oder Diagnose in Tabelle I20-5 oder Diagnose in Tabelle I20-4 oder Eingriff an mehreren Lokalisationen) und (Prozedur in Tabelle I20-10 und Diagnose in Tabelle I20-3 oder Alter < 16 Jahre oder Diagnose in Tabelle I20-4)

DRG I20D**Eingriffe am Fuss, mit komplexem Eingriff od. Weichteilschaden od. Eingriff mehrere Lokalisationen, Alter > 15 Jahre, oder bestimmter Eingriff od. kompliz. Diagnose, mehr als ein Belegungstag**

(Verweildauer > 1 Tag) und (Prozedur in Tabelle I20-10 oder Diagnose in Tabelle I20-5 oder Diagnose in Tabelle I20-4 oder Eingriff an mehreren Lokalisationen) oder (Verweildauer > 1 Tag) und (Prozedur in Tabelle I20-16 oder Prozedur in Tabelle I20-17 oder Hauptdiagnose in Tabelle I20-6 oder Beidseitige Prozedur in Tabelle I20-18 oder Diagnose in Tabelle I20-7)

DRG I20E**Eingriffe am Fuss, mehr als ein Belegungstag, Alter < 16 Jahre**

(Verweildauer > 1 Tag) und (Alter < 16 Jahre)

DRG I20F**Eingriffe am Fuss, mehr als ein Belegungstag, Alter > 15 Jahre**

Verweildauer > 1 Tag

DRG I20G**Eingriffe am Fuss, ein Belegungstag****Diagnose I20-1**

| | | | |
|-------|---|--------|--|
| C40.1 | Bösartige Neubildung des Knochens und des Gelenkknorpels: Kurze Knochen der oberen Extremität | D21.1 | Sonstige gutartige Neubildungen: Bindegewebe und andere Weichteilgewebe der oberen Extremität, einschließlich Schulter |
| C47.1 | Bösartige Neubildung: Periphere Nerven der oberen Extremität, einschließlich Schulter | M00.04 | Arthritis und Polyarthritis durch Staphylokokken: Hand [Finger, Handwurzel, Mittelhand, Gelenke zwischen diesen Knochen] |
| C49.1 | Bösartige Neubildung: Bindegewebe und andere Weichteilgewebe der oberen Extremität, einschließlich Schulter | M00.14 | Arthritis und Polyarthritis durch Pneumokokken: Hand [Finger, Handwurzel, Mittelhand, Gelenke zwischen diesen Knochen] |
| D16.1 | Gutartige Neubildung des Knochens und des Gelenkknorpels: Kurze Knochen der oberen Extremität | | |

| | | | |
|--------|--|--------|--|
| M00.24 | Arthritis und Polyarthritis durch sonstige Streptokokken: Hand [Finger, Handwurzel, Mittelhand, Gelenke zwischen diesen Knochen] | M18.4 | Sonstige sekundäre Rhizarthrose, beidseitig |
| M00.84 | Arthritis und Polyarthritis durch sonstige näher bezeichnete bakterielle Erreger: Hand [Finger, Handwurzel, Mittelhand, Gelenke zwischen diesen Knochen] | M18.5 | Sonstige sekundäre Rhizarthrose |
| M00.94 | Eitrige Arthritis, nicht näher bezeichnet: Hand [Finger, Handwurzel, Mittelhand, Gelenke zwischen diesen Knochen] | M18.9 | Rhizarthrose, nicht näher bezeichnet |
| M02.04 | Arthritis nach intestinalem Bypass: Hand [Finger, Handwurzel, Mittelhand, Gelenke zwischen diesen Knochen] | M19.04 | Primäre Arthrose sonstiger Gelenke: Hand [Finger, Handwurzel, Mittelhand, Gelenke zwischen diesen Knochen] |
| M02.14 | Postenteritische Arthritis: Hand [Finger, Handwurzel, Mittelhand, Gelenke zwischen diesen Knochen] | M19.14 | Posttraumatische Arthrose sonstiger Gelenke: Hand [Finger, Handwurzel, Mittelhand, Gelenke zwischen diesen Knochen] |
| M02.24 | Arthritis nach Impfung: Hand [Finger, Handwurzel, Mittelhand, Gelenke zwischen diesen Knochen] | M19.24 | Sonstige sekundäre Arthrose: Hand [Finger, Handwurzel, Mittelhand, Gelenke zwischen diesen Knochen] |
| M02.34 | Reiter-Krankheit: Hand [Finger, Handwurzel, Mittelhand, Gelenke zwischen diesen Knochen] | M19.94 | Arthrose, nicht näher bezeichnet: Hand [Finger, Handwurzel, Mittelhand, Gelenke zwischen diesen Knochen] |
| M02.84 | Sonstige reaktive Arthritiden: Hand [Finger, Handwurzel, Mittelhand, Gelenke zwischen diesen Knochen] | M20.0 | Deformität eines oder mehrerer Finger |
| M02.94 | Reaktive Arthritis, nicht näher bezeichnet: Hand [Finger, Handwurzel, Mittelhand, Gelenke zwischen diesen Knochen] | M21.84 | Sonstige näher bezeichnete erworbene Deformitäten der Extremitäten: Hand [Finger, Handwurzel, Mittelhand, Gelenke zwischen diesen Knochen] |
| M11.04 | Apatitrheumatismus: Hand [Finger, Handwurzel, Mittelhand, Gelenke zwischen diesen Knochen] | M21.94 | Erworbene Deformität einer Extremität, nicht näher bezeichnet: Hand [Finger, Handwurzel, Mittelhand, Gelenke zwischen diesen Knochen] |
| M11.14 | Familiäre Chondrokalzinose: Hand [Finger, Handwurzel, Mittelhand, Gelenke zwischen diesen Knochen] | M24.04 | Freier Gelenkkörper: Hand [Finger, Handwurzel, Mittelhand, Gelenke zwischen diesen Knochen] |
| M11.24 | Sonstige Chondrokalzinose: Hand [Finger, Handwurzel, Mittelhand, Gelenke zwischen diesen Knochen] | M24.14 | Sonstige Gelenkknorpelschädigungen: Hand [Finger, Handwurzel, Mittelhand, Gelenke zwischen diesen Knochen] |
| M11.84 | Sonstige näher bezeichnete Kristall-Arthropathien: Hand [Finger, Handwurzel, Mittelhand, Gelenke zwischen diesen Knochen] | M24.34 | Pathologische Luxation und Subluxation eines Gelenkes, anderenorts nicht klassifiziert: Hand [Finger, Handwurzel, Mittelhand, Gelenke zwischen diesen Knochen] |
| M11.94 | Kristall-Arthropathie, nicht näher bezeichnet: Hand [Finger, Handwurzel, Mittelhand, Gelenke zwischen diesen Knochen] | M24.44 | Habituelle Luxation und Subluxation eines Gelenkes: Hand [Finger, Handwurzel, Mittelhand, Gelenke zwischen diesen Knochen] |
| M12.14 | Kaschin-Beck-Krankheit: Hand [Finger, Handwurzel, Mittelhand, Gelenke zwischen diesen Knochen] | M24.54 | Gelenkkontraktur: Hand [Finger, Handwurzel, Mittelhand, Gelenke zwischen diesen Knochen] |
| M12.24 | Villonoduläre Synovitis (pigmentiert): Hand [Finger, Handwurzel, Mittelhand, Gelenke zwischen diesen Knochen] | M24.64 | Ankylose eines Gelenkes: Hand [Finger, Handwurzel, Mittelhand, Gelenke zwischen diesen Knochen] |
| M12.34 | Palindromer Rheumatismus: Hand [Finger, Handwurzel, Mittelhand, Gelenke zwischen diesen Knochen] | M24.84 | Sonstige näher bezeichnete Gelenkschädigungen, anderenorts nicht klassifiziert: Hand [Finger, Handwurzel, Mittelhand, Gelenke zwischen diesen Knochen] |
| M12.44 | Hydrops intermittens: Hand [Finger, Handwurzel, Mittelhand, Gelenke zwischen diesen Knochen] | M24.94 | Gelenkschädigung, nicht näher bezeichnet: Hand [Finger, Handwurzel, Mittelhand, Gelenke zwischen diesen Knochen] |
| M12.54 | Traumatische Arthropathie: Hand [Finger, Handwurzel, Mittelhand, Gelenke zwischen diesen Knochen] | M25.04 | Hämarthros: Hand [Finger, Handwurzel, Mittelhand, Gelenke zwischen diesen Knochen] |
| M12.84 | Sonstige näher bezeichnete Arthropathien, anderenorts nicht klassifiziert: Hand [Finger, Handwurzel, Mittelhand, Gelenke zwischen diesen Knochen] | M25.14 | Gelenkfistel: Hand [Finger, Handwurzel, Mittelhand, Gelenke zwischen diesen Knochen] |
| M13.14 | Monarthritis, anderenorts nicht klassifiziert: Hand [Finger, Handwurzel, Mittelhand, Gelenke zwischen diesen Knochen] | M25.24 | Schlottergelenk: Hand [Finger, Handwurzel, Mittelhand, Gelenke zwischen diesen Knochen] |
| M13.84 | Sonstige näher bezeichnete Arthritis: Hand [Finger, Handwurzel, Mittelhand, Gelenke zwischen diesen Knochen] | M25.34 | Sonstige Instabilität eines Gelenkes: Hand [Finger, Handwurzel, Mittelhand, Gelenke zwischen diesen Knochen] |
| M13.94 | Arthritis, nicht näher bezeichnet: Hand [Finger, Handwurzel, Mittelhand, Gelenke zwischen diesen Knochen] | M25.44 | Gelenkerguss: Hand [Finger, Handwurzel, Mittelhand, Gelenke zwischen diesen Knochen] |
| M15.1 | Heberden-Knoten (mit Arthropathie) | M25.54 | Gelenkschmerz: Hand [Finger, Handwurzel, Mittelhand, Gelenke zwischen diesen Knochen] |
| M15.2 | Bouchard-Knoten (mit Arthropathie) | M25.64 | Gelenksteife, anderenorts nicht klassifiziert: Hand [Finger, Handwurzel, Mittelhand, Gelenke zwischen diesen Knochen] |
| M18.0 | Primäre Rhizarthrose, beidseitig | M25.74 | Osteophyt: Hand [Finger, Handwurzel, Mittelhand, Gelenke zwischen diesen Knochen] |
| M18.1 | Sonstige primäre Rhizarthrose | M25.84 | Sonstige näher bezeichnete Gelenkkrankheiten: Hand [Finger, Handwurzel, Mittelhand, Gelenke zwischen diesen Knochen] |
| M18.2 | Posttraumatische Rhizarthrose, beidseitig | M25.94 | Gelenkkrankheit, nicht näher bezeichnet: Hand [Finger, Handwurzel, Mittelhand, Gelenke zwischen diesen Knochen] |
| M18.3 | Sonstige posttraumatische Rhizarthrose | | |

| | | | |
|--------|--|--------|--|
| M65.84 | Sonstige Synovitis und Tenosynovitis: Hand [Finger, Handwurzel, Mittelhand, Gelenke zwischen diesen Knochen] | Q71.1 | Angeborenes Fehlen des Ober- und Unterarmes bei vorhandener Hand |
| M66.24 | Spontanruptur von Strecksehnen: Hand [Finger, Handwurzel, Mittelhand, Gelenke zwischen diesen Knochen] | Q71.3 | Angeborenes Fehlen der Hand oder eines oder mehrerer Finger |
| M66.30 | Spontanruptur von Beugesehnen: Mehrere Lokalisationen | Q71.6 | Spalthand |
| M66.34 | Spontanruptur von Beugesehnen: Hand [Finger, Handwurzel, Mittelhand, Gelenke zwischen diesen Knochen] | S56.0 | Verletzung von Beugemuskeln und -sehnen des Daumens in Höhe des Unterarmes |
| M72.0 | Fibromatose der Palmarfaszie [Dupuytren-Kontraktur] | S56.1 | Verletzung von Beugemuskeln und -sehnen eines oder mehrerer sonstiger Finger in Höhe des Unterarmes |
| M84.14 | Nichtvereinigung der Frakturrenden [Pseudarthrose]: Hand [Finger, Handwurzel, Mittelhand, Gelenke zwischen diesen Knochen] | S56.3 | Verletzung von Streck- oder Abduktormuskeln und -sehnen des Daumens in Höhe des Unterarmes |
| M84.24 | Verzögerte Frakturheilung: Hand [Finger, Handwurzel, Mittelhand, Gelenke zwischen diesen Knochen] | S56.4 | Verletzung von Streckmuskeln und -sehnen eines oder mehrerer sonstiger Finger in Höhe des Unterarmes |
| M84.34 | Stressfraktur, anderenorts nicht klassifiziert: Hand [Finger, Handwurzel, Mittelhand, Gelenke zwischen diesen Knochen] | S62.20 | Fraktur des 1. Mittelhandknochens: Teil nicht näher bezeichnet |
| M84.44 | Pathologische Fraktur, anderenorts nicht klassifiziert: Hand [Finger, Handwurzel, Mittelhand, Gelenke zwischen diesen Knochen] | S62.21 | Fraktur des 1. Mittelhandknochens: Basis |
| M86.04 | Akute hämatogene Osteomyelitis: Hand [Finger, Handwurzel, Mittelhand, Gelenke zwischen diesen Knochen] | S62.22 | Fraktur des 1. Mittelhandknochens: Schaft |
| M86.14 | Sonstige akute Osteomyelitis: Hand [Finger, Handwurzel, Mittelhand, Gelenke zwischen diesen Knochen] | S62.23 | Fraktur des 1. Mittelhandknochens: Kollum |
| M86.24 | Subakute Osteomyelitis: Hand [Finger, Handwurzel, Mittelhand, Gelenke zwischen diesen Knochen] | S62.24 | Fraktur des 1. Mittelhandknochens: Kopf |
| M86.34 | Chronische multifokale Osteomyelitis: Hand [Finger, Handwurzel, Mittelhand, Gelenke zwischen diesen Knochen] | S62.30 | Fraktur eines sonstigen Mittelhandknochens: Teil nicht näher bezeichnet |
| M86.44 | Chronische Osteomyelitis mit Fistel: Hand [Finger, Handwurzel, Mittelhand, Gelenke zwischen diesen Knochen] | S62.31 | Fraktur eines sonstigen Mittelhandknochens: Basis |
| M86.54 | Sonstige chronische hämatogene Osteomyelitis: Hand [Finger, Handwurzel, Mittelhand, Gelenke zwischen diesen Knochen] | S62.32 | Fraktur eines sonstigen Mittelhandknochens: Schaft |
| M86.64 | Sonstige chronische Osteomyelitis: Hand [Finger, Handwurzel, Mittelhand, Gelenke zwischen diesen Knochen] | S62.33 | Fraktur eines sonstigen Mittelhandknochens: Kollum |
| M86.84 | Sonstige Osteomyelitis: Hand [Finger, Handwurzel, Mittelhand, Gelenke zwischen diesen Knochen] | S62.34 | Fraktur eines sonstigen Mittelhandknochens: Kopf |
| M87.14 | Knochennekrose durch Arzneimittel: Hand [Finger, Handwurzel, Mittelhand, Gelenke zwischen diesen Knochen] | S62.4 | Multiple Frakturen der Mittelhandknochen |
| M87.24 | Knochennekrose durch vorangegangenes Trauma: Hand [Finger, Handwurzel, Mittelhand, Gelenke zwischen diesen Knochen] | S62.50 | Fraktur des Daumens: Teil nicht näher bezeichnet |
| M87.34 | Sonstige sekundäre Knochennekrose: Hand [Finger, Handwurzel, Mittelhand, Gelenke zwischen diesen Knochen] | S62.51 | Fraktur des Daumens: Proximale Phalanx |
| M87.84 | Sonstige Knochennekrose: Hand [Finger, Handwurzel, Mittelhand, Gelenke zwischen diesen Knochen] | S62.52 | Fraktur des Daumens: Distale Phalanx |
| M89.64 | Osteopathie nach Poliomyelitis: Hand [Finger, Handwurzel, Mittelhand, Gelenke zwischen diesen Knochen] | S62.60 | Fraktur eines sonstigen Fingers: Teil nicht näher bezeichnet |
| Q68.1 | Angeborene Deformität der Hand | S62.61 | Fraktur eines sonstigen Fingers: Proximale Phalanx |
| Q71.0 | Angeborenes vollständiges Fehlen der oberen Extremität(en) | S62.62 | Fraktur eines sonstigen Fingers: Mittlere Phalanx |
| | | S62.63 | Fraktur eines sonstigen Fingers: Distale Phalanx |
| | | S62.7 | Multiple Frakturen der Finger |
| | | S62.8 | Fraktur sonstiger und nicht näher bezeichneter Teile des Handgelenkes und der Hand |
| | | S63.03 | Luxation des Handgelenkes: Mediokarpal (-Gelenk) |
| | | S63.04 | Luxation des Handgelenkes: Karpometakarpal (-Gelenk) |
| | | S63.08 | Luxation des Handgelenkes: Sonstige |
| | | S63.10 | Luxation eines Fingers: Teil nicht näher bezeichnet |
| | | S63.11 | Luxation eines Fingers: Metakarpophalangeal (-Gelenk) |
| | | S63.12 | Luxation eines Fingers: Interphalangeal (-Gelenk) |
| | | S63.2 | Multiple Luxationen der Finger |
| | | S63.3 | Traumatische Ruptur von Bändern des Handgelenkes und der Handwurzel |
| | | S63.4 | Traumatische Ruptur von Bändern der Finger im Metakarpophalangeal- und Interphalangealgelenk |
| | | S63.51 | Verstauchung und Zerrung des Handgelenkes: Karpal (-Gelenk) |
| | | S63.52 | Verstauchung und Zerrung des Handgelenkes: Radiokarpal (-Band) (-Gelenk) |
| | | S63.53 | Verstauchung und Zerrung des Handgelenkes: Karpometakarpal (-Gelenk) |
| | | S63.58 | Verstauchung und Zerrung des Handgelenkes: Sonstige Teile |
| | | S63.60 | Verstauchung und Zerrung eines oder mehrerer Finger: Teil nicht näher bezeichnet |
| | | S63.61 | Verstauchung und Zerrung eines oder mehrerer Finger: Metakarpophalangeal (-Gelenk) |
| | | S63.62 | Verstauchung und Zerrung eines oder mehrerer Finger: Interphalangeal (-Gelenk) |
| | | S63.68 | Verstauchung und Zerrung eines oder mehrerer Finger: Sonstige Teile |
| | | S63.7 | Verstauchung und Zerrung sonstiger und nicht näher bezeichneter Teile der Hand |

T87.0 Komplikationen durch replantierte (Teile der) obere(n) Extremität

Prozedur I20-10

| | | | |
|------------|---|------------|--|
| 77.28.00 ↔ | Keilosteotomie an Tarsalia und Metatarsalia, n.n.bez. | 79.27.12 ↔ | Offene Reposition einer Mehrfragmentfraktur sonstiger Tarsalia und Metatarsalia ohne innere Knochenfixation |
| 77.28.10 ↔ | Keilosteotomie am Talus | 79.27.99 ↔ | Offene Reposition einer Fraktur an Tarsalia und Metatarsalia ohne innere Knochenfixation, sonstige |
| 77.28.20 ↔ | Keilosteotomie am Kalkaneus | 79.37.00 ↔ | Offene Reposition einer Fraktur an Tarsalia und Metatarsalia mit innerer Knochenfixation, n.n.bez. |
| 77.28.30 ↔ | Keilosteotomie an sonstigen Tarsalia | 79.37.10 ↔ | Offene Reposition einer Fraktur an Kalkaneus und Talus mit innerer Knochenfixation durch Platte |
| 77.28.40 ↔ | Keilosteotomie an Metatarsalia | 79.37.11 ↔ | Offene Reposition einer Fraktur an Kalkaneus und Talus mit sonstiger innerer Knochenfixation |
| 77.28.99 ↔ | Keilosteotomie an Tarsalia und Metatarsalia, sonstige | 79.37.20 ↔ | Offene Reposition einer Mehrfragmentfraktur an sonstigen Tarsalia mit innerer Knochenfixation durch Platte |
| 77.38.00 ↔ | Sonstige Knochendurchtrennung an Tarsalia und Metatarsalia, n.n.bez. | 79.37.21 ↔ | Offene Reposition einer Mehrfragmentfraktur an sonstigen Tarsalia mit sonstiger innerer Knochenfixation |
| 77.38.10 ↔ | Rotationsosteotomie an Tarsalia | 79.37.30 ↔ | Offene Reposition einer Mehrfragmentfraktur an Metatarsalia mit innerer Knochenfixation |
| 77.38.11 ↔ | Kortikotomie bei Segmenttransport an Tarsalia | 79.37.40 ↔ | Offene Reposition einer einfachen Fraktur an sonstigen Tarsalia und Metatarsalia mit innerer Knochenfixation |
| 77.38.12 ↔ | Komplexe (mehrdimensionale) Osteotomie (mit Achsenkorrektur) an Tarsalia | 79.37.99 ↔ | Offene Reposition einer Fraktur an Tarsalia und Metatarsalia mit innerer Knochenfixation, sonstige |
| 77.38.13 ↔ | Komplexe (mehrdimensionale) Osteotomie (mit Achsenkorrektur) an Metatarsalia | 79.87.10 ↔ | Offene Reposition einer Luxation des oberen Sprunggelenkes |
| 77.38.19 ↔ | Sonstige Knochendurchtrennung an Tarsalia | 79.87.20 ↔ | Offene Reposition einer Luxation des unteren Sprunggelenkes |
| 77.38.29 ↔ | Sonstige Knochendurchtrennung an Metatarsalia | 79.87.99 ↔ | Offene Reposition einer Luxation des Sprunggelenkes, sonstige |
| 77.38.99 ↔ | Sonstige Knochendurchtrennung an Tarsalia und Metatarsalia, sonstige | 79.88.00 ↔ | Offene Reposition einer Luxation von Fuss und Zehen, n.n.bez. |
| 77.39.40 ↔ | Korrekturosteotomie an Phalangen des Fusses | 79.88.10 ↔ | Offene Reposition einer Luxation eines Zehengelenkes |
| 77.98.00 ↔ | Totale Resektion von Tarsalia und Metatarsalia, n.n.bez. | 79.88.20 ↔ | Offene Reposition einer Luxation eines Metatarsophalangealgelenkes |
| 77.98.10 ↔ | Totale Resektion von Tarsalia | 79.88.99 ↔ | Offene Reposition einer Luxation von Fuss und Zehen, sonstige |
| 77.98.11 ↔ | Totale Resektion von Metatarsalia | 80.18.00 ↔ | Sonstige Arthrotomie von Fuss und Zehen, n.n.bez. |
| 77.98.99 ↔ | Totale Resektion von Tarsalia und Metatarsalia, sonstige | 80.18.10 ↔ | Arthroskopische Arthrotomie von Fuss und Zehen, Gelenkspülung mit Drainage |
| 77.99.40 ↔ | Totale Knochenresektionen an Phalangen des Fusses | 80.18.11 ↔ | Arthroskopische Arthrotomie von Fuss und Zehen, Entfernung freier Gelenkkörper |
| 78.08.11 ↔ | Knochen transplantation an Tarsalia und Metatarsalia, gefässgestielt ohne mikrovaskulärer Anastomose | 80.18.12 ↔ | Arthroskopische Arthrotomie von Fuss und Zehen, Einlegen oder Entfernen eines Medikamententrägers |
| 78.08.13 ↔ | Knorpel-Knochen transplantation an Tarsalia und Metatarsalia, autogen und allogene | 80.18.20 ↔ | Arthrotomie von Fuss und Zehen, Gelenkspülung mit Drainage |
| 78.09.41 ↔ | Knochen transplantation an Phalangen des Fusses, gefässgestielt ohne mikrovaskuläre Anastomose | 80.18.21 ↔ | Arthrotomie von Fuss und Zehen, Entfernung freier Gelenkkörper |
| 78.09.42 ↔ | Knorpel-Knochen transplantation an Phalangen des Fusses, autogen und allogene | 80.18.99 ↔ | Sonstige Arthrotomie von Fuss und Zehen, sonstige |
| 78.18.10 ↔ | Geschlossene Reposition einer Kalkaneusfraktur mit Knochenfixation durch Fixateur externe | 80.78.00 ↔ | Synovektomie an Fuss und Zehen, n.n.bez. |
| 78.18.13 ↔ | Offene Reposition einer Fraktur an Kalkaneus und Talus mit Knochenfixation durch Fixateur externe | 80.78.10 ↔ | Arthroskopische Synovektomie am Tarsometatarsalgelenk |
| 78.29.40 ↔ | Temporäre Epiphyseodese an Phalangen des Fusses | 80.78.11 ↔ | Arthroskopische Synovektomie am Metatarsophalangealgelenk |
| 78.29.41 ↔ | Permanente Epiphyseodese an Phalangen des Fusses | 80.78.19 ↔ | Sonstige arthroskopische Synovektomie an Fuss und Zehen |
| 78.29.42 ↔ | Therapeutische Epiphyseolyse an Phalangen des Fusses | 80.78.20 ↔ | Offene Synovektomie am Tarsometatarsalgelenk |
| 78.29.49 ↔ | Sonstige Verkürzungsosteotomie an Phalangen des Fusses | 80.78.21 ↔ | Offene Synovektomie am Metatarsophalangealgelenk |
| 78.38.00 ↔ | Verlängerungsosteotomie an Tarsalia und Metatarsalia, n.n.bez. | 80.78.29 ↔ | Sonstige offene Synovektomie an Fuss und Zehen |
| 78.38.10 ↔ | Verlängerungsosteotomie am Kalkaneus | 80.78.99 ↔ | Synovektomie an Fuss und Zehen, sonstige |
| 78.38.19 ↔ | Verlängerungsosteotomie an sonstigen Tarsalia | 80.88.00 ↔ | Sonstige lokale Exzision oder Destruktion einer Gelenksläsion an Fuss und Zehen, n.n.bez. |
| 78.38.20 ↔ | Verlängerungsosteotomie an Metatarsalia | | |
| 78.38.99 ↔ | Verlängerungsosteotomie an Tarsalia und Metatarsalia, sonstige | | |
| 78.49.13 ↔ | Sonstige plastische Rekonstruktion an Phalangen des Fusses | | |
| 79.27.00 ↔ | Offene Reposition einer Fraktur an Tarsalia und Metatarsalia ohne innere Knochenfixation, n.n.bez. | | |
| 79.27.10 ↔ | Offene Reposition einer Talus- und Kalkaneusfraktur ohne innere Knochenfixation | | |
| 79.27.11 ↔ | Offene Reposition einer einfachen Fraktur sonstiger Tarsalia und Metatarsalia ohne innere Knochenfixation | | |

| | |
|---|--|
| 80.88.10 ↔ Arthroskopische lokale Exzision oder Destruktion einer Gelenkläsion an Fuss und Zehen | 81.12.12 ↔ Arthrodese unteres Sprunggelenk, zwei Sprunggelenkskammern |
| 80.88.20 ↔ Débridement am Metatarsophalangealgelenk | 81.12.13 ↔ Arthrodese unteres Sprunggelenk, drei Sprunggelenkskammern |
| 80.88.21 ↔ Zystenexstirpation am Metatarsophalangealgelenk | 81.12.99 ↔ Arthrodese Double, sonstige |
| 80.88.29 ↔ Sonstige lokale Exzision oder Destruktion am Metatarsophalangealgelenk | 81.13 ↔ Subtalare Arthrodese |
| 80.88.30 ↔ Débridement an Zehengelenken | 81.14 ↔ Mediotarsale Arthrodese |
| 80.88.40 ↔ Débridement an sonstigen Fussgelenken | 81.15 ↔ Tarsometarsale Arthrodese |
| 80.88.50 ↔ Zystenexstirpation an sonstigen Gelenken von Fuss und Zehen | 81.57.00 ↔ Gelenkersatz an Fuss und Zehen, n.n.bez. |
| 80.88.59 ↔ Sonstige lokale Exzision oder Destruktion an sonstigen Gelenken von Fuss und Zehen | 81.57.10 ↔ Gelenkersatz an Fuss und Zehen, Fusswurzelendoprothese |
| 80.88.99 ↔ Sonstige lokale Exzision oder Destruktion einer Gelenkläsion an Fuss und Zehen, sonstige | 81.57.11 ↔ Gelenkersatz an Fuss und Zehen, Vorfuss- oder Zehenendoprothese |
| 81.11 ↔ Arthrodese am Sprunggelenk | 81.57.99 ↔ Gelenkersatz an Fuss und Zehen, sonstige |
| 81.12.10 ↔ Arthrodese oberes Sprunggelenk mit unterem Sprunggelenk | 83.78.16 ↔ Sehnentransfer, untere Extremität |
| 81.12.11 ↔ Arthrodese oberes Sprunggelenk mit unterem Sprunggelenk und Chopartgelenk | 83.81.16 ↔ Sehnen transplantation, Untere Extremität |
| | 83.84 ↔ Lösung eines Klumpfusses, n.a.klass. |
| | 84.25 ↔ Zehen-Replantation |
| | 84.26 ↔ Fuss-Replantation |

Prozedur I20-11

| | |
|--|---|
| 77.48.20 ↔ Knochenbiopsie an Tarsalia und Metatarsalia, Offene Knochenbiopsie | 81.49.34 ↔ Subchondrale Knocheneröffnung mit Einbringen eines azellulären Implantats, oberes Sprunggelenk, offen chirurgisch |
| 79.37.00 ↔ Offene Reposition einer Fraktur an Tarsalia und Metatarsalia mit innerer Knochenfixation, n.n.bez. | 81.49.35 ↔ Subchondrale Knocheneröffnung mit Einbringen eines azellulären Implantats, unteres Sprunggelenk, offen chirurgisch |
| 79.37.10 ↔ Offene Reposition einer Fraktur an Kalkaneus und Talus mit innerer Knochenfixation durch Platte | 81.56 ↔ Totalprothese des oberen Sprunggelenks |
| 79.37.11 ↔ Offene Reposition einer Fraktur an Kalkaneus und Talus mit sonstiger innerer Knochenfixation | 81.59.11 ↔ Revision und Wechsel einer Sprunggelenkendoprothese |
| 79.37.20 ↔ Offene Reposition einer Mehrfragmentfraktur an sonstigen Tarsalia mit innerer Knochenfixation durch Platte | 86.85.30 ↔ Trennung einer kompletten Syndaktylie mit Verschiebeplastik, Kuppenplastik oder Seitenbandrekonstruktion, der Hand |
| 79.37.21 ↔ Offene Reposition einer Mehrfragmentfraktur an sonstigen Tarsalia mit sonstiger innerer Knochenfixation | 86.85.40 ↔ Trennung einer kompletten Syndaktylie mit Verschiebeplastik, Kuppenplastik oder Seitenbandrekonstruktion, des Fusses |
| 79.37.30 ↔ Offene Reposition einer Mehrfragmentfraktur an Metatarsalia mit innerer Knochenfixation | 86.85.50 ↔ Resektion gedoppelter Anteile bei Syndaktylie oder Polydaktylie mit Gelenkrekonstruktion, der Hand |
| 79.37.40 ↔ Offene Reposition einer einfachen Fraktur an sonstigen Tarsalia und Metatarsalia mit innerer Knochenfixation | 86.85.60 ↔ Resektion gedoppelter Anteile bei Syndaktylie oder Polydaktylie mit Gelenkrekonstruktion, des Fusses |
| 79.37.99 ↔ Offene Reposition einer Fraktur an Tarsalia und Metatarsalia mit innerer Knochenfixation, sonstige | 86.85.70 ↔ Korrektur einer Polysyndaktylie durch Fusion gedoppelter Anteile, der Hand |
| 81.49.30 ↔ Subchondrale Knocheneröffnung mit Einbringen eines azellulären Implantats, oberes Sprunggelenk, arthroskopisch | 86.85.80 ↔ Korrektur einer Polysyndaktylie durch Fusion gedoppelter Anteile, des Fusses |
| 81.49.31 ↔ Subchondrale Knocheneröffnung mit Einbringen eines azellulären Implantats, unteres Sprunggelenk, arthroskopisch | |

Prozedur I20-12

| | |
|---|--|
| 00.9C.21 ‡↔ Einzeitige Mehrfacheingriffe an 2 Mittelfuss- und Zehenstrahlen | 00.9C.23 ‡↔ Einzeitige Mehrfacheingriffe an 4 Mittelfuss- und Zehenstrahlen |
| 00.9C.22 ‡↔ Einzeitige Mehrfacheingriffe an 3 Mittelfuss- und Zehenstrahlen | 00.9C.24 ‡↔ Einzeitige Mehrfacheingriffe an 5 und mehr Mittelfuss- und Zehenstrahlen |

Prozedur I20-13

| | |
|---|---|
| 79.37.00 ↔ Offene Reposition einer Fraktur an Tarsalia und Metatarsalia mit innerer Knochenfixation, n.n.bez. | 79.37.21 ↔ Offene Reposition einer Mehrfragmentfraktur an sonstigen Tarsalia mit sonstiger innerer Knochenfixation |
| 79.37.10 ↔ Offene Reposition einer Fraktur an Kalkaneus und Talus mit innerer Knochenfixation durch Platte | 79.37.30 ↔ Offene Reposition einer Mehrfragmentfraktur an Metatarsalia mit innerer Knochenfixation |
| 79.37.11 ↔ Offene Reposition einer Fraktur an Kalkaneus und Talus mit sonstiger innerer Knochenfixation | 79.37.40 ↔ Offene Reposition einer einfachen Fraktur an sonstigen Tarsalia und Metatarsalia mit innerer Knochenfixation |
| 79.37.20 ↔ Offene Reposition einer Mehrfragmentfraktur an sonstigen Tarsalia mit innerer Knochenfixation durch Platte | 79.37.99 ↔ Offene Reposition einer Fraktur an Tarsalia und Metatarsalia mit innerer Knochenfixation, sonstige |

| | |
|---|---|
| 79.88.00 ↔ Offene Reposition einer Luxation von Fuss und Zehen, n.n.bez. | 81.12.99 ↔ Arthrodesse Double, sonstige |
| 79.88.10 ↔ Offene Reposition einer Luxation eines Zehengelenkes | 84.25 ↔ Zehen-Replantation |
| 79.88.20 ↔ Offene Reposition einer Luxation eines Metatarsophalangealgelenkes | 84.26 ↔ Fuss-Replantation |
| 79.88.99 ↔ Offene Reposition einer Luxation von Fuss und Zehen, sonstige | 86.85.30 ↔ Trennung einer kompletten Syndaktylie mit Verschiebeplastik, Kuppenplastik oder Seitenbandrekonstruktion, der Hand |
| 81.11 ↔ Arthrodesse am Sprunggelenk | 86.85.40 ↔ Trennung einer kompletten Syndaktylie mit Verschiebeplastik, Kuppenplastik oder Seitenbandrekonstruktion, des Fusses |
| 81.12.10 ↔ Arthrodesse oberes Sprunggelenk mit unterem Sprunggelenk | 86.85.50 ↔ Resektion gedoppelter Anteile bei Syndaktylie oder Polydaktylie mit Gelenkrekonstruktion, der Hand |
| 81.12.11 ↔ Arthrodesse oberes Sprunggelenk mit unterem Sprunggelenk und Chopartgelenk | 86.85.60 ↔ Resektion gedoppelter Anteile bei Syndaktylie oder Polydaktylie mit Gelenkrekonstruktion, des Fusses |
| 81.12.12 ↔ Arthrodesse unteres Sprunggelenk, zwei Sprunggelenkskammern | 86.85.70 ↔ Korrektur einer Polysyndaktylie durch Fusion gedoppelter Anteile, der Hand |
| 81.12.13 ↔ Arthrodesse unteres Sprunggelenk, drei Sprunggelenkskammern | 86.85.80 ↔ Korrektur einer Polysyndaktylie durch Fusion gedoppelter Anteile, des Fusses |

Prozedur I20-14

| | |
|--|--|
| 81.56 ↔ Totalprothese des oberen Sprunggelenks | 81.59.11 ↔ Revision und Wechsel einer Sprunggelenkendoprothese |
|--|--|

Prozedur I20-15

| | |
|---|--|
| 00.9A.61 ‡↔ Verwendung von präoperativ patientenindividuell mittels 3D-Bildgebung gefertigten Implantaten | 00.9A.64 ‡↔ Verwendung von präoperativ patientenindividuell mittels 3D-Bildgebung sowie 3D-Drucker gefertigte Implantate |
| 00.9A.62 ‡↔ Verwendung von präoperativ patientenindividuell mittels 3D-Bildgebung angepassten Implantaten | |
| 00.9A.63 ‡↔ Intraoperative Anwendung von präoperativ mittels 3D-Bildgebung individuell gefertigter Schablonen zur Navigation (beinhaltet: Schnitt, Bohrung, Positionierung) | |

Prozedur I20-16

| | |
|--|---|
| 78.08.11 ↔ Knochentransplantation an Tarsalia und Metatarsalia, gefässgestielt ohne mikrovaskulärer Anastomose | 78.09.41 ↔ Knochentransplantation an Phalangen des Fusses, gefässgestielt ohne mikrovaskuläre Anastomose |
| 78.08.13 ↔ Knorpel-Knochentransplantation an Tarsalia und Metatarsalia, autogen und allogenen | 78.09.42 ↔ Knorpel-Knochentransplantation an Phalangen des Fusses, autogen und allogenen |
| 78.09.11 ↔ Knochentransplantation an Phalangen der Hand, gefässgestielt ohne mikrovaskuläre Anastomose | 78.09.91 ↔ Knochentransplantation an anderen näher bezeichneten Knochen, ausser Gesichtsschädelknochen, gefässgestielt ohne mikrovaskuläre Anastomose |
| 78.09.13 ↔ Knorpel-Knochentransplantation an Phalangen der Hand, autogen und allogenen | |

Prozedur I20-17

| | |
|--|--|
| 81.57.11 ↔ Gelenkersatz an Fuss und Zehen, Vorfuss- oder Zehenendoprothese | 81.59.13 ↔ Revision und Wechsel einer Vorfuss-oder Zehenendoprothese |
|--|--|

Prozedur I20-18

| | |
|---|--|
| 77.38.00 ↔ Sonstige Knochendurchtrennung an Tarsalia und Metatarsalia, n.n.bez. | 77.52 ↔ Plastische Rekonstruktion bei Hallux valgus und rigidus mit Exostosenresektion, Weichteilkorrektur und Arthrodesse |
| 77.38.10 ↔ Rotationsosteotomie an Tarsalia | 77.53 ↔ Plastische Rekonstruktion bei Hallux valgus und rigidus mit anderer Exostosenresektion und Weichteilkorrektur |
| 77.38.11 ↔ Kortikotomie bei Segmenttransport an Tarsalia | 77.54 ↔ Resektion oder Korrekturosteotomie bei Digitus quintus varus |
| 77.38.12 ↔ Komplexe (mehrdimensionale) Osteotomie (mit Achsenkorrektur) an Tarsalia | 77.56 ↔ Plastische Rekonstruktion bei Hammerzehe |
| 77.38.13 ↔ Komplexe (mehrdimensionale) Osteotomie (mit Achsenkorrektur) an Metatarsalia | 77.57 ↔ Plastische Rekonstruktion bei Krallenzehe |
| 77.38.19 ↔ Sonstige Knochendurchtrennung an Tarsalia | 77.58 ↔ Sonstige Resektion, Arthrodesse und plastische Rekonstruktion an Zehen |
| 77.38.29 ↔ Sonstige Knochendurchtrennung an Metatarsalia | 77.5A ↔ Sonstige Exostosenresektion bei Hallux valgus und rigidus |
| 77.38.99 ↔ Sonstige Knochendurchtrennung an Tarsalia und Metatarsalia, sonstige | 78.39.30 ↔ Verlängerungsosteotomie an Phalangen des Fusses |
| 77.51 ↔ Plastische Rekonstruktion bei Hallux valgus und rigidus mit Exostosenresektion, Weichteilkorrektur und Osteotomie am Os metatarsale I | |

| | | | |
|------------|---|------------|---|
| 79.38 ↔ | Offene Reposition einer Zehenfraktur mit innerer Knochenfixation | 80.88.20 ↔ | Débridement am Metatarsophalangealgelenk |
| 80.18.00 ↔ | Sonstige Arthrotomie von Fuss und Zehen, n.n.bez. | 80.88.21 ↔ | Zystenexstirpation am Metatarsophalangealgelenk |
| 80.18.10 ↔ | Arthroskopische Arthrotomie von Fuss und Zehen, Gelenkspülung mit Drainage | 80.88.29 ↔ | Sonstige lokale Exzision oder Destruktion am Metatarsophalangealgelenk |
| 80.18.11 ↔ | Arthroskopische Arthrotomie von Fuss und Zehen, Entfernung freier Gelenkkörper | 80.88.30 ↔ | Débridement an Zehengelenken |
| 80.18.12 ↔ | Arthroskopische Arthrotomie von Fuss und Zehen, Einlegen oder Entfernen eines Medikamententrägers | 80.88.40 ↔ | Débridement an sonstigen Fussgelenken |
| 80.18.20 ↔ | Arthrotomie von Fuss und Zehen, Gelenkspülung mit Drainage | 80.88.50 ↔ | Zystenexstirpation an sonstigen Gelenken von Fuss und Zehen |
| 80.18.21 ↔ | Arthrotomie von Fuss und Zehen, Entfernung freier Gelenkkörper | 80.88.59 ↔ | Sonstige lokale Exzision oder Destruktion an sonstigen Gelenken von Fuss und Zehen |
| 80.18.99 ↔ | Sonstige Arthrotomie von Fuss und Zehen, sonstige Gelenkläsion an Fuss und Zehen, n.n.bez. | 80.88.99 ↔ | Sonstige lokale Exzision oder Destruktion einer Gelenkläsion an Fuss und Zehen, sonstige Gelenkersatz an Fuss und Zehen, n.n.bez. |
| 80.88.00 ↔ | Sonstige lokale Exzision oder Destruktion einer Gelenkläsion an Fuss und Zehen, n.n.bez. | 81.57.00 ↔ | Gelenkersatz an Fuss und Zehen, n.n.bez. |
| 80.88.10 ↔ | Arthroskopische lokale Exzision oder Destruktion einer Gelenkläsion an Fuss und Zehen | 81.57.10 ↔ | Gelenkersatz an Fuss und Zehen, Fusswurzelendoprothese |
| | | 81.57.11 ↔ | Gelenkersatz an Fuss und Zehen, Vorfuss- oder Zehenendoprothese |
| | | 81.57.99 ↔ | Gelenkersatz an Fuss und Zehen, sonstige |

Diagnose I20-2

| | | | |
|-------|--|-------|--|
| G80.0 | Spastische tetraplegische Zerebralparese | G80.4 | Ataktische Zerebralparese |
| G80.1 | Spastische diplegische Zerebralparese | G80.8 | Sonstige infantile Zerebralparese |
| G80.2 | Infantile hemiplegische Zerebralparese | G80.9 | Infantile Zerebralparese, nicht näher bezeichnet |
| G80.3 | Dyskinetische Zerebralparese | | |

Diagnose I20-3

| | | | |
|--------|--|--------|--|
| G80.0 | Spastische tetraplegische Zerebralparese | M06.47 | Entzündliche Polyarthropathie: Knöchel und Fuß [Fußwurzel, Mittelfuß, Zehen, Sprunggelenk, sonstige Gelenke des Fußes] |
| G80.1 | Spastische diplegische Zerebralparese | M06.80 | Sonstige näher bezeichnete chronische Polyarthritiden: Mehrere Lokalisationen |
| G80.2 | Infantile hemiplegische Zerebralparese | M06.87 | Sonstige näher bezeichnete chronische Polyarthritiden: Knöchel und Fuß [Fußwurzel, Mittelfuß, Zehen, Sprunggelenk, sonstige Gelenke des Fußes] |
| G80.3 | Dyskinetische Zerebralparese | M06.90 | Chronische Polyarthritiden, nicht näher bezeichnet: Mehrere Lokalisationen |
| G80.4 | Ataktische Zerebralparese | M06.97 | Chronische Polyarthritiden, nicht näher bezeichnet: Knöchel und Fuß [Fußwurzel, Mittelfuß, Zehen, Sprunggelenk, sonstige Gelenke des Fußes] |
| G80.8 | Sonstige infantile Zerebralparese | M07.00 | Distale interphalangeale Arthritis psoriatica: Mehrere Lokalisationen |
| G80.9 | Infantile Zerebralparese, nicht näher bezeichnet | M07.07 | Distale interphalangeale Arthritis psoriatica: Knöchel und Fuß [Fußwurzel, Mittelfuß, Zehen, Sprunggelenk, sonstige Gelenke des Fußes] |
| M05.00 | Felty-Syndrom: Mehrere Lokalisationen | M07.10 | Arthritis mutilans: Mehrere Lokalisationen |
| M05.07 | Felty-Syndrom: Knöchel und Fuß [Fußwurzel, Mittelfuß, Zehen, Sprunggelenk, sonstige Gelenke des Fußes] | M07.17 | Arthritis mutilans: Knöchel und Fuß [Fußwurzel, Mittelfuß, Zehen, Sprunggelenk, sonstige Gelenke des Fußes] |
| M05.30 | Seropositive chronische Polyarthritiden mit Beteiligung sonstiger Organe und Organsysteme: Mehrere Lokalisationen | M07.30 | Sonstige psoriatische Arthritiden: Mehrere Lokalisationen |
| M05.37 | Seropositive chronische Polyarthritiden mit Beteiligung sonstiger Organe und Organsysteme: Knöchel und Fuß [Fußwurzel, Mittelfuß, Zehen, Sprunggelenk, sonstige Gelenke des Fußes] | M07.37 | Sonstige psoriatische Arthritiden: Knöchel und Fuß [Fußwurzel, Mittelfuß, Zehen, Sprunggelenk, sonstige Gelenke des Fußes] |
| M05.80 | Sonstige seropositive chronische Polyarthritiden: Mehrere Lokalisationen | M07.40 | Arthritis bei Crohn-Krankheit [Enteritis regionalis]: Mehrere Lokalisationen |
| M05.87 | Sonstige seropositive chronische Polyarthritiden: Knöchel und Fuß [Fußwurzel, Mittelfuß, Zehen, Sprunggelenk, sonstige Gelenke des Fußes] | M07.47 | Arthritis bei Crohn-Krankheit [Enteritis regionalis]: Knöchel und Fuß [Fußwurzel, Mittelfuß, Zehen, Sprunggelenk, sonstige Gelenke des Fußes] |
| M05.90 | Seropositive chronische Polyarthritiden, nicht näher bezeichnet: Mehrere Lokalisationen | M07.50 | Arthritis bei Colitis ulcerosa: Mehrere Lokalisationen |
| M05.97 | Seropositive chronische Polyarthritiden, nicht näher bezeichnet: Knöchel und Fuß [Fußwurzel, Mittelfuß, Zehen, Sprunggelenk, sonstige Gelenke des Fußes] | M07.57 | Arthritis bei Colitis ulcerosa: Knöchel und Fuß [Fußwurzel, Mittelfuß, Zehen, Sprunggelenk, sonstige Gelenke des Fußes] |
| M06.00 | Seronegative chronische Polyarthritiden: Mehrere Lokalisationen | M07.60 | Sonstige Arthritiden bei gastrointestinalen Grundkrankheiten: Mehrere Lokalisationen |
| M06.07 | Seronegative chronische Polyarthritiden: Knöchel und Fuß [Fußwurzel, Mittelfuß, Zehen, Sprunggelenk, sonstige Gelenke des Fußes] | | |
| M06.10 | Adulte Form der Still-Krankheit: Mehrere Lokalisationen | | |
| M06.17 | Adulte Form der Still-Krankheit: Knöchel und Fuß [Fußwurzel, Mittelfuß, Zehen, Sprunggelenk, sonstige Gelenke des Fußes] | | |
| M06.40 | Entzündliche Polyarthropathie: Mehrere Lokalisationen | | |

| | | | |
|--------|---|--------|---|
| M07.67 | Sonstige Arthritiden bei gastrointestinalen Grundkrankheiten: Knöchel und Fuß [Fußwurzel, Mittelfuß, Zehen, Sprunggelenk, sonstige Gelenke des Fußes] | S11.86 | Weichteilschaden III. Grades bei geschlossener Fraktur oder Luxation des Halses |
| | | S11.88 | Weichteilschaden II. Grades bei offener Fraktur oder Luxation des Halses |
| M08.00 | Juvenile chronische Polyarthritis, adulter Typ: Mehrere Lokalisationen | S11.89 | Weichteilschaden III. Grades bei offener Fraktur oder Luxation des Halses |
| M08.07 | Juvenile chronische Polyarthritis, adulter Typ: Knöchel und Fuß [Fußwurzel, Mittelfuß, Zehen, Sprunggelenk, sonstige Gelenke des Fußes] | S21.83 | Offene Wunde (jeder Teil des Thorax) mit Verbindung zu einer intrathorakalen Verletzung |
| | | S21.86 | Weichteilschaden III. Grades bei geschlossener Fraktur oder Luxation des Thorax |
| M08.10 | Juvenile Spondylitis ankylosans: Mehrere Lokalisationen | S21.88 | Weichteilschaden II. Grades bei offener Fraktur oder Luxation des Thorax |
| M08.17 | Juvenile Spondylitis ankylosans: Knöchel und Fuß [Fußwurzel, Mittelfuß, Zehen, Sprunggelenk, sonstige Gelenke des Fußes] | S21.89 | Weichteilschaden III. Grades bei offener Fraktur oder Luxation des Thorax |
| M08.20 | Juvenile chronische Arthritis, systemisch beginnende Form: Mehrere Lokalisationen | S31.83 | Offene Wunde (jeder Teil des Abdomens, der Lumbosakralgegend und des Beckens) mit Verbindung zu einer intraabdominalen Verletzung |
| M08.27 | Juvenile chronische Arthritis, systemisch beginnende Form: Knöchel und Fuß [Fußwurzel, Mittelfuß, Zehen, Sprunggelenk, sonstige Gelenke des Fußes] | S31.86 | Weichteilschaden III. Grades bei geschlossener Fraktur oder Luxation der Lendenwirbelsäule und des Beckens |
| M08.3 | Juvenile chronische Arthritis (seronegativ), polyartikuläre Form | S31.88 | Weichteilschaden II. Grades bei offener Fraktur oder Luxation der Lendenwirbelsäule und des Beckens |
| M08.40 | Juvenile chronische Arthritis, oligoartikuläre Form: Mehrere Lokalisationen | S31.89 | Weichteilschaden III. Grades bei offener Fraktur oder Luxation der Lendenwirbelsäule und des Beckens |
| M08.47 | Juvenile chronische Arthritis, oligoartikuläre Form: Knöchel und Fuß [Fußwurzel, Mittelfuß, Zehen, Sprunggelenk, sonstige Gelenke des Fußes] | S41.86 | Weichteilschaden III. Grades bei geschlossener Fraktur oder Luxation des Oberarmes |
| M08.80 | Sonstige juvenile Arthritis: Mehrere Lokalisationen | S41.88 | Weichteilschaden II. Grades bei offener Fraktur oder Luxation des Oberarmes |
| M08.87 | Sonstige juvenile Arthritis: Knöchel und Fuß [Fußwurzel, Mittelfuß, Zehen, Sprunggelenk, sonstige Gelenke des Fußes] | S41.89 | Weichteilschaden III. Grades bei offener Fraktur oder Luxation des Oberarmes |
| M08.90 | Juvenile Arthritis, nicht näher bezeichnet: Mehrere Lokalisationen | S51.86 | Weichteilschaden III. Grades bei geschlossener Fraktur oder Luxation des Unterarmes |
| M08.97 | Juvenile Arthritis, nicht näher bezeichnet: Knöchel und Fuß [Fußwurzel, Mittelfuß, Zehen, Sprunggelenk, sonstige Gelenke des Fußes] | S51.88 | Weichteilschaden II. Grades bei offener Fraktur oder Luxation des Unterarmes |
| M09.00 | Juvenile Arthritis bei Psoriasis: Mehrere Lokalisationen | S51.89 | Weichteilschaden III. Grades bei offener Fraktur oder Luxation des Unterarmes |
| M09.07 | Juvenile Arthritis bei Psoriasis: Knöchel und Fuß [Fußwurzel, Mittelfuß, Zehen, Sprunggelenk, sonstige Gelenke des Fußes] | S61.86 | Weichteilschaden III. Grades bei geschlossener Fraktur oder Luxation des Handgelenkes und der Hand |
| M09.10 | Juvenile Arthritis bei Crohn-Krankheit [Enteritis regionalis]: Mehrere Lokalisationen | S61.88 | Weichteilschaden II. Grades bei offener Fraktur oder Luxation des Handgelenkes und der Hand |
| M09.17 | Juvenile Arthritis bei Crohn-Krankheit [Enteritis regionalis]: Knöchel und Fuß [Fußwurzel, Mittelfuß, Zehen, Sprunggelenk, sonstige Gelenke des Fußes] | S61.89 | Weichteilschaden III. Grades bei offener Fraktur oder Luxation des Handgelenkes und der Hand |
| M09.20 | Juvenile Arthritis bei Colitis ulcerosa: Mehrere Lokalisationen | S71.86 | Weichteilschaden III. Grades bei geschlossener Fraktur oder Luxation der Hüfte und des Oberschenkels |
| M09.27 | Juvenile Arthritis bei Colitis ulcerosa: Knöchel und Fuß [Fußwurzel, Mittelfuß, Zehen, Sprunggelenk, sonstige Gelenke des Fußes] | S71.88 | Weichteilschaden II. Grades bei offener Fraktur oder Luxation der Hüfte und des Oberschenkels |
| | | S71.89 | Weichteilschaden III. Grades bei offener Fraktur oder Luxation der Hüfte und des Oberschenkels |
| M09.80 | Juvenile Arthritis bei sonstigen anderenorts klassifizierten Krankheiten: Mehrere Lokalisationen | S81.86 | Weichteilschaden III. Grades bei geschlossener Fraktur oder Luxation des Unterschenkels |
| M09.87 | Juvenile Arthritis bei sonstigen anderenorts klassifizierten Krankheiten: Knöchel und Fuß [Fußwurzel, Mittelfuß, Zehen, Sprunggelenk, sonstige Gelenke des Fußes] | S81.88 | Weichteilschaden II. Grades bei offener Fraktur oder Luxation des Unterschenkels |
| | | S81.89 | Weichteilschaden III. Grades bei offener Fraktur oder Luxation des Unterschenkels |
| M96.0 | Pseudarthrose nach Fusion oder Arthrodese | S91.86 | Weichteilschaden III. Grades bei geschlossener Fraktur oder Luxation des Fußes |
| S01.83 | Offene Wunde (jeder Teil des Kopfes) mit Verbindung zu einer intrakraniellen Verletzung | S91.88 | Weichteilschaden II. Grades bei offener Fraktur oder Luxation des Fußes |
| S01.86 | Weichteilschaden III. Grades bei geschlossener Fraktur oder Luxation des Kopfes | S91.89 | Weichteilschaden III. Grades bei offener Fraktur oder Luxation des Fußes |
| S01.88 | Weichteilschaden II. Grades bei offener Fraktur oder Luxation des Kopfes | | |
| S01.89 | Weichteilschaden III. Grades bei offener Fraktur oder Luxation des Kopfes | | |

Diagnose I20-4

| | | | |
|--------|---|--------|---|
| M00.07 | Arthritis und Polyarthritis durch Staphylokokken: Knöchel und Fuß [Fußwurzel, Mittelfuß, Zehen, Sprunggelenk, sonstige Gelenke des Fußes] | M86.27 | Subakute Osteomyelitis: Knöchel und Fuß [Fußwurzel, Mittelfuß, Zehen, Sprunggelenk, sonstige Gelenke des Fußes] |
| M00.17 | Arthritis und Polyarthritis durch Pneumokokken: Knöchel und Fuß [Fußwurzel, Mittelfuß, Zehen, Sprunggelenk, sonstige Gelenke des Fußes] | M86.37 | Chronische multifokale Osteomyelitis: Knöchel und Fuß [Fußwurzel, Mittelfuß, Zehen, Sprunggelenk, sonstige Gelenke des Fußes] |
| M00.27 | Arthritis und Polyarthritis durch sonstige Streptokokken: Knöchel und Fuß [Fußwurzel, Mittelfuß, Zehen, Sprunggelenk, sonstige Gelenke des Fußes] | M86.47 | Chronische Osteomyelitis mit Fistel: Knöchel und Fuß [Fußwurzel, Mittelfuß, Zehen, Sprunggelenk, sonstige Gelenke des Fußes] |
| M00.87 | Arthritis und Polyarthritis durch sonstige näher bezeichnete bakterielle Erreger: Knöchel und Fuß [Fußwurzel, Mittelfuß, Zehen, Sprunggelenk, sonstige Gelenke des Fußes] | M86.57 | Sonstige chronische hämatogene Osteomyelitis: Knöchel und Fuß [Fußwurzel, Mittelfuß, Zehen, Sprunggelenk, sonstige Gelenke des Fußes] |
| M00.97 | Eitrige Arthritis, nicht näher bezeichnet: Knöchel und Fuß [Fußwurzel, Mittelfuß, Zehen, Sprunggelenk, sonstige Gelenke des Fußes] | M86.67 | Sonstige chronische Osteomyelitis: Knöchel und Fuß [Fußwurzel, Mittelfuß, Zehen, Sprunggelenk, sonstige Gelenke des Fußes] |
| M86.00 | Akute hämatogene Osteomyelitis: Mehrere Lokalisationen | M86.87 | Sonstige Osteomyelitis: Knöchel und Fuß [Fußwurzel, Mittelfuß, Zehen, Sprunggelenk, sonstige Gelenke des Fußes] |
| M86.17 | Sonstige akute Osteomyelitis: Knöchel und Fuß [Fußwurzel, Mittelfuß, Zehen, Sprunggelenk, sonstige Gelenke des Fußes] | M86.97 | Osteomyelitis, nicht näher bezeichnet: Knöchel und Fuß [Fußwurzel, Mittelfuß, Zehen, Sprunggelenk, sonstige Gelenke des Fußes] |

Diagnose I20-5

| | | | |
|--------|---|--------|--|
| S01.83 | Offene Wunde (jeder Teil des Kopfes) mit Verbindung zu einer intrakraniellen Verletzung | S41.89 | Weichteilschaden III. Grades bei offener Fraktur oder Luxation des Oberarmes |
| S01.86 | Weichteilschaden III. Grades bei geschlossener Fraktur oder Luxation des Kopfes | S51.86 | Weichteilschaden III. Grades bei geschlossener Fraktur oder Luxation des Unterarmes |
| S01.88 | Weichteilschaden II. Grades bei offener Fraktur oder Luxation des Kopfes | S51.88 | Weichteilschaden II. Grades bei offener Fraktur oder Luxation des Unterarmes |
| S01.89 | Weichteilschaden III. Grades bei offener Fraktur oder Luxation des Kopfes | S51.89 | Weichteilschaden III. Grades bei offener Fraktur oder Luxation des Unterarmes |
| S11.86 | Weichteilschaden III. Grades bei geschlossener Fraktur oder Luxation des Halses | S61.86 | Weichteilschaden III. Grades bei geschlossener Fraktur oder Luxation des Handgelenkes und der Hand |
| S11.88 | Weichteilschaden II. Grades bei offener Fraktur oder Luxation des Halses | S61.88 | Weichteilschaden II. Grades bei offener Fraktur oder Luxation des Handgelenkes und der Hand |
| S11.89 | Weichteilschaden III. Grades bei offener Fraktur oder Luxation des Halses | S61.89 | Weichteilschaden III. Grades bei offener Fraktur oder Luxation des Handgelenkes und der Hand |
| S21.83 | Offene Wunde (jeder Teil des Thorax) mit Verbindung zu einer intrathorakalen Verletzung | S71.86 | Weichteilschaden III. Grades bei geschlossener Fraktur oder Luxation der Hüfte und des Oberschenkels |
| S21.86 | Weichteilschaden III. Grades bei geschlossener Fraktur oder Luxation des Thorax | S71.88 | Weichteilschaden II. Grades bei offener Fraktur oder Luxation der Hüfte und des Oberschenkels |
| S21.88 | Weichteilschaden II. Grades bei offener Fraktur oder Luxation des Thorax | S71.89 | Weichteilschaden III. Grades bei offener Fraktur oder Luxation der Hüfte und des Oberschenkels |
| S21.89 | Weichteilschaden III. Grades bei offener Fraktur oder Luxation des Thorax | S81.86 | Weichteilschaden III. Grades bei geschlossener Fraktur oder Luxation des Unterschenkels |
| S31.83 | Offene Wunde (jeder Teil des Abdomens, der Lumbosakralgegend und des Beckens) mit Verbindung zu einer intraabdominalen Verletzung | S81.88 | Weichteilschaden II. Grades bei offener Fraktur oder Luxation des Unterschenkels |
| S31.86 | Weichteilschaden III. Grades bei geschlossener Fraktur oder Luxation der Lendenwirbelsäule und des Beckens | S81.89 | Weichteilschaden III. Grades bei offener Fraktur oder Luxation des Unterschenkels |
| S31.88 | Weichteilschaden II. Grades bei offener Fraktur oder Luxation der Lendenwirbelsäule und des Beckens | S91.86 | Weichteilschaden III. Grades bei geschlossener Fraktur oder Luxation des Fußes |
| S31.89 | Weichteilschaden III. Grades bei offener Fraktur oder Luxation der Lendenwirbelsäule und des Beckens | S91.88 | Weichteilschaden II. Grades bei offener Fraktur oder Luxation des Fußes |
| S41.86 | Weichteilschaden III. Grades bei geschlossener Fraktur oder Luxation des Oberarmes | S91.89 | Weichteilschaden III. Grades bei offener Fraktur oder Luxation des Fußes |
| S41.88 | Weichteilschaden II. Grades bei offener Fraktur oder Luxation des Oberarmes | | |

Diagnose I20-6

S92.0 Fraktur des Kalkaneus

Diagnose I20-7

| | | | |
|--------|--|--------|--|
| M05.00 | Felty-Syndrom: Mehrere Lokalisationen | M06.07 | Seronegative chronische Polyarthrit: Knöchel und Fuß [Fußwurzel, Mittelfuß, Zehen, Sprunggelenk, sonstige Gelenke des Fußes] |
| M05.07 | Felty-Syndrom: Knöchel und Fuß [Fußwurzel, Mittelfuß, Zehen, Sprunggelenk, sonstige Gelenke des Fußes] | M06.10 | Adulte Form der Still-Krankheit: Mehrere Lokalisationen |
| M05.10 | Lungenmanifestation der seropositiven chronischen Polyarthrit: Mehrere Lokalisationen | M06.17 | Adulte Form der Still-Krankheit: Knöchel und Fuß [Fußwurzel, Mittelfuß, Zehen, Sprunggelenk, sonstige Gelenke des Fußes] |
| M05.17 | Lungenmanifestation der seropositiven chronischen Polyarthrit: Knöchel und Fuß [Fußwurzel, Mittelfuß, Zehen, Sprunggelenk, sonstige Gelenke des Fußes] | M06.20 | Bursitis bei chronischer Polyarthrit: Mehrere Lokalisationen |
| M05.20 | Vaskulitis bei seropositiver chronischer Polyarthrit: Mehrere Lokalisationen | M06.27 | Bursitis bei chronischer Polyarthrit: Knöchel und Fuß [Fußwurzel, Mittelfuß, Zehen, Sprunggelenk, sonstige Gelenke des Fußes] |
| M05.27 | Vaskulitis bei seropositiver chronischer Polyarthrit: Knöchel und Fuß [Fußwurzel, Mittelfuß, Zehen, Sprunggelenk, sonstige Gelenke des Fußes] | M06.30 | Rheumaknoten: Mehrere Lokalisationen |
| M05.30 | Seropositive chronische Polyarthrit mit Beteiligung sonstiger Organe und Organsysteme: Mehrere Lokalisationen | M06.37 | Rheumaknoten: Knöchel und Fuß [Fußwurzel, Mittelfuß, Zehen, Sprunggelenk, sonstige Gelenke des Fußes] |
| M05.37 | Seropositive chronische Polyarthrit mit Beteiligung sonstiger Organe und Organsysteme: Knöchel und Fuß [Fußwurzel, Mittelfuß, Zehen, Sprunggelenk, sonstige Gelenke des Fußes] | M06.40 | Entzündliche Polyarthropathie: Mehrere Lokalisationen |
| M05.80 | Sonstige seropositive chronische Polyarthrit: Mehrere Lokalisationen | M06.47 | Entzündliche Polyarthropathie: Knöchel und Fuß [Fußwurzel, Mittelfuß, Zehen, Sprunggelenk, sonstige Gelenke des Fußes] |
| M05.87 | Sonstige seropositive chronische Polyarthrit: Knöchel und Fuß [Fußwurzel, Mittelfuß, Zehen, Sprunggelenk, sonstige Gelenke des Fußes] | M06.80 | Sonstige näher bezeichnete chronische Polyarthrit: Mehrere Lokalisationen |
| M05.90 | Seropositive chronische Polyarthrit, nicht näher bezeichnet: Mehrere Lokalisationen | M06.87 | Sonstige näher bezeichnete chronische Polyarthrit: Knöchel und Fuß [Fußwurzel, Mittelfuß, Zehen, Sprunggelenk, sonstige Gelenke des Fußes] |
| M05.97 | Seropositive chronische Polyarthrit, nicht näher bezeichnet: Knöchel und Fuß [Fußwurzel, Mittelfuß, Zehen, Sprunggelenk, sonstige Gelenke des Fußes] | M06.90 | Chronische Polyarthrit, nicht näher bezeichnet: Mehrere Lokalisationen |
| M06.00 | Seronegative chronische Polyarthrit: Mehrere Lokalisationen | M06.97 | Chronische Polyarthrit, nicht näher bezeichnet: Knöchel und Fuß [Fußwurzel, Mittelfuß, Zehen, Sprunggelenk, sonstige Gelenke des Fußes] |

Prozedur I20-8

81.28 ↔ Interphalangeal-Arthrodese

Prozedur I20-9

| | | | |
|------------|---|------------|---|
| 04.44 ↔ | Entlastung am Tarsaltunnel | 77.18.19 ↔ | Sonstige Knocheninzision ohne Knochendurchtrennung am Talus, sonstige |
| 77.08.00 ↔ | Sequestrektomie an Tarsalia und Metatarsalia, n.n.bez. | 77.18.20 ↔ | Sonstige Knocheninzision ohne Knochendurchtrennung am Kalkaneus, n.n.bez. |
| 77.08.10 ↔ | Sequestrektomie an Tarsalia und Metatarsalia, ohne Einlage eines Medikamententrägers | 77.18.21 ↔ | Sonstige Knocheninzision ohne Knochendurchtrennung am Kalkaneus, Exploration und Knochenbohrung |
| 77.08.11 ↔ | Sequestrektomie an Tarsalia und Metatarsalia, mit Einlage eines Medikamententrägers | 77.18.22 ↔ | Sonstige Knocheninzision ohne Knochendurchtrennung am Kalkaneus, Fremdkörperentfernung |
| 77.08.99 ↔ | Sequestrektomie an Tarsalia und Metatarsalia, sonstige | 77.18.23 ↔ | Sonstige Knocheninzision ohne Knochendurchtrennung am Kalkaneus, Einlage und Entfernung eines Medikamententrägers |
| 77.18.10 ↔ | Sonstige Knocheninzision ohne Knochendurchtrennung am Talus, n.n.bez. | 77.18.24 ↔ | Sonstige Knocheninzision ohne Knochendurchtrennung am Kalkaneus, Drainage |
| 77.18.11 ↔ | Sonstige Knocheninzision ohne Knochendurchtrennung am Talus, Exploration und Knochenbohrung | 77.18.29 ↔ | Sonstige Knocheninzision ohne Knochendurchtrennung am Kalkaneus, sonstige |
| 77.18.12 ↔ | Sonstige Knocheninzision ohne Knochendurchtrennung am Talus, Fremdkörperentfernung | 77.18.30 ↔ | Sonstige Knocheninzision ohne Knochendurchtrennung an sonstigen Tarsalia, n.n.bez. |
| 77.18.13 ↔ | Sonstige Knocheninzision ohne Knochendurchtrennung am Talus, Einlage und Entfernung eines Medikamententrägers | | |
| 77.18.14 ↔ | Sonstige Knocheninzision ohne Knochendurchtrennung am Talus, Drainage | | |

| | |
|---|---|
| 77.18.31 ↔ Sonstige Knocheninzision ohne Knochendurchtrennung an sonstigen Tarsalia, Exploration und Knochenbohrung | 77.38.99 ↔ Sonstige Knochendurchtrennung an Tarsalia und Metatarsalia, sonstige |
| 77.18.32 ↔ Sonstige Knocheninzision ohne Knochendurchtrennung an sonstigen Tarsalia, Fremdkörperentfernung | 77.39.40 ↔ Korrekturosteotomie an Phalangen des Fusses |
| 77.18.33 ↔ Sonstige Knocheninzision ohne Knochendurchtrennung an sonstigen Tarsalia, Einlage und Entfernung eines Medikamententrägers | 77.48.00 ↔ Knochenbiopsie an Tarsalia und Metatarsalia, n.n.bez. |
| 77.18.34 ↔ Sonstige Knocheninzision ohne Knochendurchtrennung an sonstigen Tarsalia, Drainage | 77.48.20 ↔ Knochenbiopsie an Tarsalia und Metatarsalia, Offene Knochenbiopsie |
| 77.18.39 ↔ Sonstige Knocheninzision ohne Knochendurchtrennung an sonstigen Tarsalia, sonstige | 77.48.99 ↔ Knochenbiopsie an Tarsalia und Metatarsalia, sonstige |
| 77.18.40 ↔ Sonstige Knocheninzision ohne Knochendurchtrennung an Metatarsalia, n.n.bez. | 77.51 ↔ Plastische Rekonstruktion bei Hallux valgus und rigidus mit Exostosenresektion, Weichteilkorrektur und Osteotomie am Os metatarsale I |
| 77.18.41 ↔ Sonstige Knocheninzision ohne Knochendurchtrennung an Metatarsalia, Exploration und Knochenbohrung | 77.52 ↔ Plastische Rekonstruktion bei Hallux valgus und rigidus mit Exostosenresektion, Weichteilkorrektur und Arthrodesse |
| 77.18.42 ↔ Sonstige Knocheninzision ohne Knochendurchtrennung an Metatarsalia, Fremdkörperentfernung | 77.53 ↔ Plastische Rekonstruktion bei Hallux valgus und rigidus mit anderer Exostosenresektion und Weichteilkorrektur |
| 77.18.43 ↔ Sonstige Knocheninzision ohne Knochendurchtrennung an Metatarsalia, Einlage und Entfernung eines Medikamententrägers | 77.54 ↔ Resektion oder Korrekturosteotomie bei Digitus quintus varus |
| 77.18.44 ↔ Sonstige Knocheninzision ohne Knochendurchtrennung an Metatarsalia, Drainage | 77.56 ↔ Plastische Rekonstruktion bei Hammerzehe |
| 77.18.49 ↔ Sonstige Knocheninzision ohne Knochendurchtrennung an Metatarsalia, sonstige | 77.57 ↔ Plastische Rekonstruktion bei Krallenzehe |
| 77.18.99 ↔ Sonstige Knocheninzision ohne Knochendurchtrennung an Tarsalia und Metatarsalia, sonstige | 77.58 ↔ Sonstige Resektion, Arthrodesse und plastische Rekonstruktion an Zehen |
| 77.28.00 ↔ Keilosteotomie an Tarsalia und Metatarsalia, n.n.bez. | 77.5A ↔ Sonstige Exostosenresektion bei Hallux valgus und rigidus |
| 77.28.00 ↔ Keilosteotomie an Tarsalia und Metatarsalia, n.n.bez. | 77.68.00 ↔ Lokale Resektion und Destruktion von Knochenläsion oder -gewebe an Tarsalia und Metatarsalia, n.n.bez. |
| 77.28.10 ↔ Keilosteotomie am Talus | 77.68.10 ↔ Lokale Resektion und Destruktion von Knochenläsion oder -gewebe an Tarsalia |
| 77.28.10 ↔ Keilosteotomie am Talus | 77.68.11 ↔ Lokale Resektion und Destruktion von Knochenläsion oder -gewebe an Metatarsalia |
| 77.28.20 ↔ Keilosteotomie am Kalkaneus | 77.68.20 ↔ Débridement an Tarsalia |
| 77.28.20 ↔ Keilosteotomie am Kalkaneus | 77.68.21 ↔ Débridement an Metatarsalia |
| 77.28.30 ↔ Keilosteotomie an sonstigen Tarsalia | 77.68.99 ↔ Lokale Resektion und Destruktion von Knochenläsion oder -gewebe an Tarsalia und Metatarsalia, sonstige |
| 77.28.30 ↔ Keilosteotomie an sonstigen Tarsalia | 77.69.13 ↔ Lokale Resektion und Destruktion von Knochenläsion oder -gewebe an Phalangen des Fusses |
| 77.28.40 ↔ Keilosteotomie an Metatarsalia | 77.69.23 ↔ Débridement an Phalangen des Fusses |
| 77.28.40 ↔ Keilosteotomie an Metatarsalia | 77.88 ↔ Sonstige partielle Knochenresektion an Tarsalia und Metatarsalia |
| 77.28.99 ↔ Keilosteotomie an Tarsalia und Metatarsalia, sonstige | 77.89.40 ↔ Sonstige partielle Knochenresektion an Phalangen des Fusses |
| 77.28.99 ↔ Keilosteotomie an Tarsalia und Metatarsalia, sonstige | 77.98.00 ↔ Totale Resektion von Tarsalia und Metatarsalia, n.n.bez. |
| 77.29.40 ↔ Keilosteotomie an Phalangen des Fusses | 77.98.00 ↔ Totale Resektion von Tarsalia und Metatarsalia, n.n.bez. |
| 77.38.00 ↔ Sonstige Knochendurchtrennung an Tarsalia und Metatarsalia, n.n.bez. | 77.98.10 ↔ Totale Resektion von Tarsalia |
| 77.38.00 ↔ Sonstige Knochendurchtrennung an Tarsalia und Metatarsalia, n.n.bez. | 77.98.10 ↔ Totale Resektion von Tarsalia |
| 77.38.10 ↔ Rotationsosteotomie an Tarsalia | 77.98.11 ↔ Totale Resektion von Metatarsalia |
| 77.38.10 ↔ Rotationsosteotomie an Tarsalia | 77.98.11 ↔ Totale Resektion von Metatarsalia |
| 77.38.11 ↔ Kortikotomie bei Segmenttransport an Tarsalia | 77.98.99 ↔ Totale Resektion von Tarsalia und Metatarsalia, sonstige |
| 77.38.11 ↔ Kortikotomie bei Segmenttransport an Tarsalia | 77.98.99 ↔ Totale Resektion von Tarsalia und Metatarsalia, sonstige |
| 77.38.12 ↔ Komplexe (mehrdimensionale) Osteotomie (mit Achsenkorrektur) an Tarsalia | 77.99.40 ↔ Totale Knochenresektionen an Phalangen des Fusses |
| 77.38.12 ↔ Komplexe (mehrdimensionale) Osteotomie (mit Achsenkorrektur) an Tarsalia | 78.08.11 ↔ Knochentransplantation an Tarsalia und Metatarsalia, gefässgestielt ohne mikrovaskulärer Anastomose |
| 77.38.13 ↔ Komplexe (mehrdimensionale) Osteotomie (mit Achsenkorrektur) an Metatarsalia | 78.08.13 ↔ Knorpel-Knochentransplantation an Tarsalia und Metatarsalia, autogen und allogene |
| 77.38.13 ↔ Komplexe (mehrdimensionale) Osteotomie (mit Achsenkorrektur) an Metatarsalia | 78.09.41 ↔ Knochentransplantation an Phalangen des Fusses, gefässgestielt ohne mikrovaskuläre Anastomose |
| 77.38.19 ↔ Sonstige Knochendurchtrennung an Tarsalia | 78.09.42 ↔ Knorpel-Knochentransplantation an Phalangen des Fusses, autogen und allogene |
| 77.38.19 ↔ Sonstige Knochendurchtrennung an Tarsalia | 78.18.10 ↔ Geschlossene Reposition einer Kalkaneusfraktur mit Knochenfixation durch Fixateur externe |
| 77.38.29 ↔ Sonstige Knochendurchtrennung an Metatarsalia | |
| 77.38.29 ↔ Sonstige Knochendurchtrennung an Metatarsalia | |
| 77.38.99 ↔ Sonstige Knochendurchtrennung an Tarsalia und Metatarsalia, sonstige | |

| | |
|--|--|
| 78.18.11 ↔ Geschlossene Reposition einer Fraktur sonstiger Tarsalia und Metatarsalia mit Knochenfixation durch Fixateur externe | 78.39.30 ↔ Verlängerungsosteotomie an Phalangen des Fusses |
| 78.18.12 ↔ Offene Reposition einer einfachen Fraktur an sonstigen Tarsalia und Metatarsalia mit Knochenfixation durch Fixateur externe | 78.39.30 ↔ Verlängerungsosteotomie an Phalangen des Fusses |
| 78.18.13 ↔ Offene Reposition einer Fraktur an Kalkaneus und Talus mit Knochenfixation durch Fixateur externe | 78.48 ↔ Sonstige plastische Rekonstruktion an Tarsalia und Metatarsalia |
| 78.18.14 ↔ Offene Reposition einer Mehrfragmentfraktur an sonstigen Tarsalia mit Knochenfixation durch Fixateur externe | 78.49.13 ↔ Sonstige plastische Rekonstruktion an Phalangen des Fusses |
| 78.18.15 ↔ Offene Reposition einer Mehrfragmentfraktur an Metatarsalia mit Knochenfixation durch Fixateur externe | 78.58.00 ↔ Innere Knochenfixation ohne Reposition der Fraktur an Tarsalia und Metatarsalia, n.n.bez. |
| 78.18.99 ↔ Anlegen eines Fixateur externe an Tarsalia und Metatarsalia (inkl. Reposition von Frakturen), sonstige | 78.58.10 ↔ Revision von Osteosynthesematerial ohne Materialersatz an Tarsalia und Metatarsalia |
| 78.19.30 ↔ Geschlossene Reposition einer Fraktur von Phalangen des Fusses mit Knochenfixation durch Fixateur externe | 78.58.99 ↔ Innere Knochenfixation ohne Reposition der Fraktur an Tarsalia und Metatarsalia, sonstige |
| 78.19.31 ↔ Offene Reposition einer Fraktur von Phalangen des Fusses mit Knochenfixation durch Fixateur externe | 78.59.40 ↔ Revision von Osteosynthesematerial ohne Materialersatz an Phalangen des Fusses |
| 78.28.00 ↔ Verkürzungsosteotomie an Tarsalia und Metatarsalia, n.n.bez. | 78.98 ↔ Einsetzen eines Knochenwachstumsstimulators an Tarsalia und Metatarsalia |
| 78.28.00 ↔ Verkürzungsosteotomie an Tarsalia und Metatarsalia, n.n.bez. | 79.17.00 ↔ Geschlossene Reposition einer Fraktur an Tarsalia und Metatarsalia mit innerer Knochenfixation, n.n.bez. |
| 78.28.10 ↔ Temporäre Epiphyseodese an Tarsalia und Metatarsalia | 79.17.00 ↔ Geschlossene Reposition einer Fraktur an Tarsalia und Metatarsalia mit innerer Knochenfixation, n.n.bez. |
| 78.28.10 ↔ Temporäre Epiphyseodese an Tarsalia und Metatarsalia | 79.17.10 ↔ Geschlossene Reposition einer Fraktur des Kalkaneus mit innerer Knochenfixation durch winkelstabile Platte |
| 78.28.11 ↔ Permanente Epiphyseodese an Tarsalia und Metatarsalia | 79.17.10 ↔ Geschlossene Reposition einer Fraktur des Kalkaneus mit innerer Knochenfixation durch winkelstabile Platte |
| 78.28.11 ↔ Permanente Epiphyseodese an Tarsalia und Metatarsalia | 79.17.11 ↔ Geschlossene Reposition einer Fraktur des Kalkaneus mit innerer Knochenfixation mittels minimalinvasiver ballonassistierter Technik |
| 78.28.12 ↔ Therapeutische Epiphyseolyse an Tarsalia und Metatarsalia | 79.17.11 ↔ Geschlossene Reposition einer Fraktur des Kalkaneus mit innerer Knochenfixation mittels minimalinvasiver ballonassistierter Technik |
| 78.28.12 ↔ Therapeutische Epiphyseolyse an Tarsalia und Metatarsalia | 79.17.19 ↔ Geschlossene Reposition einer Fraktur des Kalkaneus mit sonstiger innerer Knochenfixation (z.B. durch Schraube, Platte, Draht) |
| 78.28.20 ↔ Sonstige Verkürzungsosteotomie am Kalkaneus | 79.17.19 ↔ Geschlossene Reposition einer Fraktur des Kalkaneus mit sonstiger innerer Knochenfixation (z.B. durch Schraube, Platte, Draht) |
| 78.28.20 ↔ Sonstige Verkürzungsosteotomie am Kalkaneus | 79.17.29 ↔ Geschlossene Reposition einer Fraktur an sonstigen Tarsalia und Metatarsalia mit innerer Knochenfixation (z.B. durch Schraube, (winkelstabile) Platte, Draht) |
| 78.28.21 ↔ Sonstige Verkürzungsosteotomie an sonstigen Tarsalia | 79.17.29 ↔ Geschlossene Reposition einer Fraktur an sonstigen Tarsalia und Metatarsalia mit innerer Knochenfixation (z.B. durch Schraube, (winkelstabile) Platte, Draht) |
| 78.28.21 ↔ Sonstige Verkürzungsosteotomie an sonstigen Tarsalia | 79.17.99 ↔ Geschlossene Reposition einer Fraktur an Tarsalia und Metatarsalia mit innerer Knochenfixation, sonstige |
| 78.28.22 ↔ Sonstige Verkürzungsosteotomie an Metatarsalia | 79.17.99 ↔ Geschlossene Reposition einer Fraktur an Tarsalia und Metatarsalia mit innerer Knochenfixation, sonstige |
| 78.28.22 ↔ Sonstige Verkürzungsosteotomie an Metatarsalia | 79.18 ↔ Geschlossene Reposition einer Zehenfraktur mit innerer Knochenfixation |
| 78.28.99 ↔ Verkürzungsosteotomie an Tarsalia und Metatarsalia, sonstige | 79.27.00 ↔ Offene Reposition einer Fraktur an Tarsalia und Metatarsalia ohne innere Knochenfixation, n.n.bez. |
| 78.28.99 ↔ Verkürzungsosteotomie an Tarsalia und Metatarsalia, sonstige | 79.27.10 ↔ Offene Reposition einer Talus- und Kalkaneusfraktur ohne innere Knochenfixation |
| 78.29.40 ↔ Temporäre Epiphyseodese an Phalangen des Fusses | 79.27.11 ↔ Offene Reposition einer einfachen Fraktur sonstiger Tarsalia und Metatarsalia ohne innere Knochenfixation |
| 78.29.41 ↔ Permanente Epiphyseodese an Phalangen des Fusses | 79.27.12 ↔ Offene Reposition einer Mehrfragmentfraktur sonstiger Tarsalia und Metatarsalia ohne innere Knochenfixation |
| 78.29.42 ↔ Therapeutische Epiphyseolyse an Phalangen des Fusses | 79.27.99 ↔ Offene Reposition einer Fraktur an Tarsalia und Metatarsalia ohne innere Knochenfixation, sonstige |
| 78.29.49 ↔ Sonstige Verkürzungsosteotomie an Phalangen des Fusses | 79.28 ↔ Offene Reposition einer Zehenfraktur ohne innere Knochenfixation |
| 78.38.00 ↔ Verlängerungsosteotomie an Tarsalia und Metatarsalia, n.n.bez. | |
| 78.38.00 ↔ Verlängerungsosteotomie an Tarsalia und Metatarsalia, n.n.bez. | |
| 78.38.10 ↔ Verlängerungsosteotomie am Kalkaneus | |
| 78.38.10 ↔ Verlängerungsosteotomie am Kalkaneus | |
| 78.38.19 ↔ Verlängerungsosteotomie an sonstigen Tarsalia | |
| 78.38.19 ↔ Verlängerungsosteotomie an sonstigen Tarsalia | |
| 78.38.20 ↔ Verlängerungsosteotomie an Metatarsalia | |
| 78.38.20 ↔ Verlängerungsosteotomie an Metatarsalia | |
| 78.38.99 ↔ Verlängerungsosteotomie an Tarsalia und Metatarsalia, sonstige | |
| 78.38.99 ↔ Verlängerungsosteotomie an Tarsalia und Metatarsalia, sonstige | |

| | | | |
|------------|--|------------|--|
| 79.37.00 ↔ | Offene Reposition einer Fraktur an Tarsalia und Metatarsalia mit innerer Knochenfixation, n.n.bez. | 80.77.20 ↔ | Offene Synovektomie am oberen Sprunggelenk |
| 79.37.10 ↔ | Offene Reposition einer Fraktur an Kalkaneus und Talus mit innerer Knochenfixation durch Platte | 80.77.21 ↔ | Offene Synovektomie am unteren Sprunggelenk |
| 79.37.11 ↔ | Offene Reposition einer Fraktur an Kalkaneus und Talus mit sonstiger innerer Knochenfixation | 80.77.99 ↔ | Synovektomie am Sprunggelenk, sonstige |
| 79.37.20 ↔ | Offene Reposition einer Mehrfragmentfraktur an sonstigen Tarsalia mit innerer Knochenfixation durch Platte | 80.78.00 ↔ | Synovektomie an Fuss und Zehen, n.n.bez. |
| 79.37.21 ↔ | Offene Reposition einer Mehrfragmentfraktur an sonstigen Tarsalia mit sonstiger innerer Knochenfixation | 80.78.10 ↔ | Arthroskopische Synovektomie am Tarsometatarsalgelenk |
| 79.37.30 ↔ | Offene Reposition einer Mehrfragmentfraktur an Metatarsalia mit innerer Knochenfixation | 80.78.11 ↔ | Arthroskopische Synovektomie am Metatarsophalangealgelenk |
| 79.37.40 ↔ | Offene Reposition einer einfachen Fraktur an sonstigen Tarsalia und Metatarsalia mit innerer Knochenfixation | 80.78.19 ↔ | Sonstige arthroskopische Synovektomie an Fuss und Zehen |
| 79.37.99 ↔ | Offene Reposition einer Fraktur an Tarsalia und Metatarsalia mit innerer Knochenfixation, sonstige | 80.78.20 ↔ | Offene Synovektomie am Tarsometatarsalgelenk |
| 79.38 ↔ | Offene Reposition einer Zehenfraktur mit innerer Knochenfixation | 80.78.21 ↔ | Offene Synovektomie am Metatarsophalangealgelenk |
| 79.67 ↔ | Débridement einer offenen Fraktur an Tarsalia und Metatarsalia | 80.78.29 ↔ | Sonstige offene Synovektomie an Fuss und Zehen |
| 79.68 ↔ | Débridement einer offenen Zehenfraktur | 80.78.99 ↔ | Synovektomie an Fuss und Zehen, sonstige |
| 79.87.10 ↔ | Offene Reposition einer Luxation des oberen Sprunggelenkes | 80.87.10 ↔ | Arthroskopische lokale Exzision oder Destruktion einer Gelenkläsion am oberen Sprunggelenk |
| 79.87.20 ↔ | Offene Reposition einer Luxation des unteren Sprunggelenkes | 80.87.20 ↔ | Arthroskopische lokale Exzision oder Destruktion einer Gelenkläsion am unteren Sprunggelenk |
| 79.87.99 ↔ | Offene Reposition einer Luxation des Sprunggelenkes, sonstige | 80.88.00 ↔ | Sonstige lokale Exzision oder Destruktion einer Gelenkläsion an Fuss und Zehen, n.n.bez. |
| 79.88.00 ↔ | Offene Reposition einer Luxation von Fuss und Zehen, n.n.bez. | 80.88.10 ↔ | Arthroskopische lokale Exzision oder Destruktion einer Gelenkläsion an Fuss und Zehen |
| 79.88.10 ↔ | Offene Reposition einer Luxation eines Zehengelenkes | 80.88.20 ↔ | Débridement am Metatarsophalangealgelenk |
| 79.88.20 ↔ | Offene Reposition einer Luxation eines Metatarsophalangealgelenkes | 80.88.21 ↔ | Zystenexstirpation am Metatarsophalangealgelenk |
| 79.88.99 ↔ | Offene Reposition einer Luxation von Fuss und Zehen, sonstige | 80.88.29 ↔ | Sonstige lokale Exzision oder Destruktion am Metatarsophalangealgelenk |
| 79.B7 ↔ | Arthroskopisch assistierte Versorgung einer Fraktur am Sprunggelenk | 80.88.30 ↔ | Débridement an Zehengelenken |
| 80.18.00 ↔ | Sonstige Arthrotomie von Fuss und Zehen, n.n.bez. | 80.88.40 ↔ | Débridement an sonstigen Fussgelenken |
| 80.18.10 ↔ | Arthroskopische Arthrotomie von Fuss und Zehen, Gelenkspülung mit Drainage | 80.88.50 ↔ | Zystenexstirpation an sonstigen Gelenken von Fuss und Zehen |
| 80.18.11 ↔ | Arthroskopische Arthrotomie von Fuss und Zehen, Entfernung freier Gelenkkörper | 80.88.59 ↔ | Sonstige lokale Exzision oder Destruktion an sonstigen Gelenken von Fuss und Zehen |
| 80.18.12 ↔ | Arthroskopische Arthrotomie von Fuss und Zehen, Einlegen oder Entfernen eines Medikamententrägers | 80.88.99 ↔ | Sonstige lokale Exzision oder Destruktion einer Gelenkläsion an Fuss und Zehen, sonstige |
| 80.18.20 ↔ | Arthrotomie von Fuss und Zehen, Gelenkspülung mit Drainage | 80.97.10 ↔ | Arthroskopische Exzision am oberen Sprunggelenk |
| 80.18.21 ↔ | Arthrotomie von Fuss und Zehen, Entfernung freier Gelenkkörper | 80.97.11 ↔ | Sonstige Exzision am oberen Sprunggelenk |
| 80.18.99 ↔ | Sonstige Arthrotomie von Fuss und Zehen, sonstige | 80.97.20 ↔ | Arthroskopische Exzision am unteren Sprunggelenk |
| 80.27 ↔ | Arthroskopie des Sprunggelenks | 80.97.21 ↔ | Sonstige Exzision am unteren Sprunggelenk |
| 80.28 ↔ | Arthroskopie von Fuss- und Zehen | 80.97.30 ↔ | Entnahme eines Knorpeltransplantates am Sprunggelenk |
| 80.37.20 ↔ | Arthroskopische Gelenkbiopsie am Sprunggelenk | 80.97.99 ↔ | Sonstige Exzision am Sprunggelenk, sonstige |
| 80.38.00 ↔ | Gelenkbiopsie an Fuss und Zehen, n.n.bez. | 80.98.10 ↔ | Arthroskopische Exzision an Fuss- und Zehengelenken |
| 80.38.20 ↔ | Arthroskopische Gelenkbiopsie an Fuss und Zehen | 80.98.11 ↔ | Sonstige Exzision am Metatarsophalangealgelenk |
| 80.38.30 ↔ | Offene Gelenkbiopsie an Fuss und Zehen | 80.98.12 ↔ | Sonstige Exzision an sonstigen Fussgelenken |
| 80.38.99 ↔ | Gelenkbiopsie an Fuss und Zehen, sonstige | 80.98.13 ↔ | Sonstige Exzision an Zehengelenken |
| 80.48.00 ↔ | Durchtrennung von Gelenkscapsel, Ligament oder Knorpel an Fuss und Zehen, n.n.bez. | 80.98.99 ↔ | Sonstige Exzision an Fuss- und Zehengelenk, sonstige |
| 80.48.10 ↔ | Durchtrennung von Gelenkscapsel, Ligament oder Knorpel am Metatarsophalangealgelenk | 81.13 ↔ | Subtalare Arthrodese |
| 80.48.20 ↔ | Durchtrennung von Gelenkscapsel, Ligament oder Knorpel an einem Zehengelenk | 81.14 ↔ | Mediotarsale Arthrodese |
| 80.48.99 ↔ | Durchtrennung von Gelenkscapsel, Ligament oder Knorpel an Fuss und Zehen, sonstige | 81.15 ↔ | Tarsometatarsale Arthrodese |
| 80.77.10 ↔ | Arthroskopische Synovektomie am oberen Sprunggelenk | 81.16 ↔ | Metatarsophalangeale Arthrodese |
| 80.77.11 ↔ | Arthroskopische Synovektomie am unteren Sprunggelenk | 81.17 ↔ | Sonstige Arthrodese am Fuss |
| | | 81.18 ↔ | Arthrorise am subtalaren Gelenk |
| | | 81.49.30 ↔ | Subchondrale Knocheneröffnung mit Einbringen eines azellulären Implantats, oberes Sprunggelenk, arthroskopisch |
| | | 81.49.31 ↔ | Subchondrale Knocheneröffnung mit Einbringen eines azellulären Implantats, unteres Sprunggelenk, arthroskopisch |
| | | 81.49.34 ↔ | Subchondrale Knocheneröffnung mit Einbringen eines azellulären Implantats, oberes Sprunggelenk, offen chirurgisch |
| | | 81.49.35 ↔ | Subchondrale Knocheneröffnung mit Einbringen eines azellulären Implantats, unteres Sprunggelenk, offen chirurgisch |
| | | 81.56 ↔ | Totalprothese des oberen Sprunggelenks |
| | | 81.57.00 ↔ | Gelenkersatz an Fuss und Zehen, n.n.bez. |
| | | 81.57.10 ↔ | Gelenkersatz an Fuss und Zehen, Fusswurzelenodprothese |

| | |
|---|---|
| 81.57.11 ↔ Gelenkersatz an Fuss und Zehen, Vorfuss- oder Zehenendoprothese | 81.96.6B ↔ Sonstige Rekonstruktion an Gelenken, Zehengelenk, Subchondrale Knocheneröffnung, offen chirurgisch |
| 81.57.99 ↔ Gelenkersatz an Fuss und Zehen, sonstige | 81.96.6C ↔ Sonstige Rekonstruktion an Gelenken, Zehengelenk, Subchondrale Knocheneröffnung mit Einbringen eines azellulären Implantats, arthroskopisch |
| 81.59.10 ↔ Revision des Gelenkersatzes der unteren Extremitäten, ohne Wechsel | 81.96.6D ↔ Sonstige Rekonstruktion an Gelenken, Zehengelenk, Subchondrale Knocheneröffnung mit Einbringen eines azellulären Implantats, offen chirurgisch |
| 81.59.11 ↔ Revision und Wechsel einer Sprunggelenkendoprothese | 81.96.70 ↔ Sonstige Rekonstruktion an Gelenken, sonstige Gelenke des Fusses, n.n.bez. |
| 81.59.12 ↔ Revision und Wechsel einer Fusswurzelendoprothese | 81.96.71 ↔ Sonstige Rekonstruktion an Gelenken, sonstige Gelenke des Fusses, Refixation eines osteochondralen Fragmentes, arthroskopisch |
| 81.59.13 ↔ Revision und Wechsel einer Vorfuss-oder Zehenendoprothese | 81.96.72 ↔ Sonstige Rekonstruktion an Gelenken, sonstige Gelenke des Fusses, Refixation eines osteochondralen Fragmentes, offen chirurgisch |
| 81.96.40 ↔ Sonstige Rekonstruktion an Gelenken, Proximales Tibiofibulargelenk, n.n.bez. | 81.96.79 ↔ Sonstige Rekonstruktion an Gelenken, sonstige Gelenke des Fusses, sonstige |
| 81.96.41 ↔ Sonstige Rekonstruktion an Gelenken, Proximales Tibiofibulargelenk, Refixation eines osteochondralen Fragmentes, arthroskopisch | 81.96.7A ↔ Sonstige Rekonstruktion an Gelenken, sonstige Gelenke des Fusses, Subchondrale Knocheneröffnung, arthroskopisch |
| 81.96.42 ↔ Sonstige Rekonstruktion an Gelenken, Proximales Tibiofibulargelenk, Refixation eines osteochondralen Fragmentes, offen chirurgisch | 81.96.7B ↔ Sonstige Rekonstruktion an Gelenken, sonstige Gelenke des Fusses, subchondrale Knocheneröffnung, offen chirurgisch |
| 81.96.49 ↔ Sonstige Rekonstruktion an Gelenken, Proximales Tibiofibulargelenk, sonstige | 81.96.7C ↔ Sonstige Rekonstruktion an Gelenken, sonstige Gelenke des Fusses, subchondrale Knocheneröffnung mit Einbringen eines azellulären Implantats, arthroskopisch |
| 81.96.4A ↔ Sonstige Rekonstruktion an Gelenken, Proximales Tibiofibulargelenk, Subchondrale Knocheneröffnung, arthroskopisch | 81.96.7D ↔ Sonstige Rekonstruktion an Gelenken, sonstige Gelenke des Fusses, subchondrale Knocheneröffnung mit Einbringen eines azellulären Implantats, offen chirurgisch |
| 81.96.4B ↔ Sonstige Rekonstruktion an Gelenken, Proximales Tibiofibulargelenk, Subchondrale Knocheneröffnung, offen chirurgisch | 81.96.9A ↔ Sonstige gelenkrekonstruktive und gelenkplastische Eingriffe, Resektionsarthroplastik an Gelenken des Fusses |
| 81.96.4C ↔ Sonstige Rekonstruktion an Gelenken, Proximales Tibiofibulargelenk, Subchondrale Knocheneröffnung mit Einbringen eines azellulären Implantats, arthroskopisch | 81.99.1C ↔ Arthroskopische Revision eines Gelenkes, Oberes Sprunggelenk |
| 81.96.4D ↔ Sonstige Rekonstruktion an Gelenken, Proximales Tibiofibulargelenk, Subchondrale Knocheneröffnung mit Einbringen eines azellulären Implantats, offen chirurgisch | 81.99.1D ↔ Arthroskopische Revision eines Gelenkes, Unteres Sprunggelenk |
| 81.96.50 ↔ Sonstige Rekonstruktion an Gelenken, Metatarsophalangealgelenk, n.n.bez. | 81.99.1E ↔ Arthroskopische Revision eines Gelenkes, Fuss- und Zehengelenk sonstige |
| 81.96.51 ↔ Sonstige Rekonstruktion an Gelenken, Metatarsophalangealgelenk, Refixation eines osteochondralen Fragmentes, arthroskopisch | 81.99.1F ↔ Arthroskopische Revision eines Gelenkes, Metatarsophalangealgelenk |
| 81.96.52 ↔ Sonstige Rekonstruktion an Gelenken, Metatarsophalangealgelenk, Refixation eines osteochondralen Fragmentes, offen chirurgisch | 81.99.1G ↔ Arthroskopische Revision eines Gelenkes, Zehengelenk |
| 81.96.59 ↔ Sonstige Rekonstruktion an Gelenken, Metatarsophalangealgelenk, sonstige | 81.99.2C ↔ Offen chirurgische Revision eines Gelenkes, Oberes Sprunggelenk |
| 81.96.5A ↔ Sonstige Rekonstruktion an Gelenken, Metatarsophalangealgelenk, subchondrale Knocheneröffnung, arthroskopisch | 81.99.2D ↔ Offen chirurgische Revision eines Gelenkes, Unteres Sprunggelenk |
| 81.96.5B ↔ Sonstige Rekonstruktion an Gelenken, Metatarsophalangealgelenk, subchondrale Knocheneröffnung, offen chirurgisch | 81.99.2E ↔ Offen chirurgische Revision eines Gelenkes, Fuss- und Zehengelenk sonstige |
| 81.96.5C ↔ Sonstige Rekonstruktion an Gelenken, Metatarsophalangealgelenk, subchondrale Knocheneröffnung mit Einbringen eines azellulären Implantats, arthroskopisch | 81.99.2F ↔ Offen chirurgische Revision eines Gelenkes, Metatarsophalangealgelenk |
| 81.96.5D ↔ Sonstige Rekonstruktion an Gelenken, Metatarsophalangealgelenk, subchondrale Knocheneröffnung mit Einbringen eines azellulären Implantats, offen chirurgisch | 81.99.2G ↔ Offen chirurgische Revision eines Gelenkes, Zehengelenk |
| 81.96.60 ↔ Sonstige Rekonstruktion an Gelenken, Zehengelenk, n.n.bez. | 81.99.3C ↔ Arthroskopische Operation am Gelenkknorpel, Oberes Sprunggelenk |
| 81.96.61 ↔ Sonstige Rekonstruktion an Gelenken, Zehengelenk, Refixation eines osteochondralen Fragmentes, arthroskopisch | 81.99.3D ↔ Arthroskopische Operation am Gelenkknorpel, Unteres Sprunggelenk |
| 81.96.62 ↔ Sonstige Rekonstruktion an Gelenken, Zehengelenk, Refixation eines osteochondralen Fragmentes, offen chirurgisch | 81.99.3E ↔ Arthroskopische Operation am Gelenkknorpel, Fuss- und Zehengelenk sonstige |
| 81.96.69 ↔ Sonstige Rekonstruktion an Gelenken, Zehengelenk, sonstige | 81.99.3F ↔ Arthroskopische Operation am Gelenkknorpel, Metatarsophalangealgelenk |
| 81.96.6A ↔ Sonstige Rekonstruktion an Gelenken, Zehengelenk, Subchondrale Knocheneröffnung, arthroskopisch | 81.99.3G ↔ Arthroskopische Operation am Gelenkknorpel, Zehengelenk |
| | 81.99.4C ↔ Offen chirurgische Operation am Gelenkknorpel, Oberes Sprunggelenk |
| | 81.99.4D ↔ Offen chirurgische Operation am Gelenkknorpel, Unteres Sprunggelenk |
| | 81.99.4E ↔ Offen chirurgische Operation am Gelenkknorpel, Fuss- und Zehengelenk sonstige |

| | |
|---|--|
| 81.99.4F ↔ Offen chirurgische Operation am Gelenkknorpel, Metatarsophalangealgelenk | 81.9A.1H ↔ Knorpeltransplantation und Implantation von in-vitro hergestellten Gewebekulturen, Metatarsophalangealgelenk, arthroskopisch |
| 81.99.4G ↔ Offen chirurgische Operation am Gelenkknorpel, Zehengelenk | 81.9A.1I ↔ Knorpeltransplantation und Implantation von in-vitro hergestellten Gewebekulturen, Zehengelenk, arthroskopisch |
| 81.99.5C ↔ Arthrorise und Temporäre Fixation eines Gelenkes, Oberes Sprunggelenk | 81.9A.2D ↔ Knorpeltransplantation und Implantation von in-vitro hergestellten Gewebekulturen, Proximales Tibiofibulargelenk, offen chirurgisch |
| 81.99.5D ↔ Arthrorise und Temporäre Fixation eines Gelenkes, Unteres Sprunggelenk | 81.9A.2G ↔ Knorpeltransplantation und Implantation von in-vitro hergestellten Gewebekulturen, andere Tarsalgelenke und Tarsometatarsalgelenke, offen chirurgisch |
| 81.99.5E ↔ Arthrorise und Temporäre Fixation eines Gelenkes, Fuss und Zehen, sonstige | 81.9A.2H ↔ Knorpeltransplantation und Implantation von in-vitro hergestellten Gewebekulturen, Metatarsophalangealgelenk, offen chirurgisch |
| 81.99.5F ↔ Arthrorise und Temporäre Fixation eines Gelenkes, Metatarsophalangealgelenk | 81.9A.2I ↔ Knorpeltransplantation und Implantation von in-vitro hergestellten Gewebekulturen, Zehengelenk, offen chirurgisch |
| 81.99.5G ↔ Arthrorise und Temporäre Fixation eines Gelenkes, Zehengelenk | 83.84 ↔ Lösung eines Klumpfußes, n.a.klass. |
| 81.99.83 ↔ Sonstige arthroskopische Operationen an Gelenken und Gelenkstrukturen, oberes Sprunggelenk | 84.11 ↔ Zehenamputation |
| 81.99.9B ↔ Sonstige offen chirurgische Operationen an Gelenken und Gelenkknorpel, Oberes Sprunggelenk | 84.25 ↔ Zehen-Replantation |
| 81.99.9C ↔ Sonstige offen chirurgische Operationen an Gelenken und Gelenkknorpel, unteres Sprunggelenk | 84.26 ↔ Fuss-Replantation |
| 81.99.9E ↔ Sonstige offen chirurgische Operationen an Gelenken und Gelenkknorpel, Fuss und Zehen, sonstige | 86.85.40 ↔ Trennung einer kompletten Syndaktylie mit Verschiebeplastik, Kuppenplastik oder Seitenbandrekonstruktion, des Fusses |
| 81.99.9F ↔ Sonstige offen chirurgische Operationen an Gelenken und Gelenkknorpel, Metatarsophalangealgelenk | 86.85.60 ↔ Resektion gedoppelter Anteile bei Syndaktylie oder Polydaktylie mit Gelenkrekonstruktion, des Fusses |
| 81.99.9G ↔ Sonstige offen chirurgische Operationen an Gelenken und Gelenkknorpel, Zehengelenk | 86.85.80 ↔ Korrektur einer Polysyndaktylie durch Fusion gedoppelter Anteile, des Fusses |
| 81.9A.1D ↔ Knorpeltransplantation und Implantation von in-vitro hergestellten Gewebekulturen, Proximales Tibiofibulargelenk, arthroskopisch | |
| 81.9A.1G ↔ Knorpeltransplantation und Implantation von in-vitro hergestellten Gewebekulturen, andere Tarsalgelenke und Tarsometatarsalgelenke, arthroskopisch | |

ADRG I21**Bestimmte Eingriffe an Hüftgelenk und Femur**

Prozedur in Tabelle I21-1

DRG I21A**Bestimmte Eingriffe an Hüftgelenk und Femur mit komplexem Eingriff od. bestimmtem Verfahren**

Mindestens eine Prozedur in Tabelle I21-2

DRG I21B**Bestimmte Eingriffe an Hüftgelenk und Femur****Prozedur I21-1**

| | |
|--|--|
| 77.05.00 ↔ Sequestrektomie an Femur, n.n.bez. | 77.15.20 ↔ Sonstige Knocheninzision ohne Knochendurchtrennung am Femur, Exploration und Knochenbohrung am Schenkelhals |
| 77.05.10 ↔ Sequestrektomie an Femur, ohne Einlage eines Medikamententrägers | 77.15.99 ↔ Sonstige Knocheninzision ohne Knochendurchtrennung am Femur, sonstige |
| 77.05.11 ↔ Sequestrektomie an Femur, mit Einlage eines Medikamententrägers | 77.65.00 ↔ Lokale Resektion und Destruktion von Knochenläsion oder -gewebe am Femur, n.n.bez. |
| 77.05.99 ↔ Sequestrektomie an Femur, sonstige | 77.65.20 ↔ Débridement am Femur |
| 77.15.00 ↔ Sonstige Knocheninzision ohne Knochendurchtrennung am Femur, n.n.bez. | 77.65.99 ↔ Lokale Resektion und Destruktion von Knochenläsion oder -gewebe am Femur, sonstige |
| 77.15.10 ↔ Sonstige Knocheninzision ohne Knochendurchtrennung am (sonstigen) Femur, Exploration und Knochenbohrung | 77.69.12 ↔ Lokale Resektion und Destruktion von Knochenläsion oder -gewebe am Becken |
| 77.15.11 ↔ Sonstige Knocheninzision ohne Knochendurchtrennung am Femur, Fremdkörperentfernung | 77.69.22 ↔ Débridement am Becken |
| 77.15.12 ↔ Sonstige Knocheninzision ohne Knochendurchtrennung am Femur, Einlage und Entfernung eines Medikamententrägers | 77.85 ↔ Sonstige partielle Knochenresektion am Femur |
| 77.15.13 ↔ Sonstige Knocheninzision ohne Knochendurchtrennung am Femur, Drainage | 78.29.30 ↔ Temporäre Epiphyseodese am Becken |
| | 78.29.31 ↔ Permanente Epiphyseodese am Becken |
| | 78.29.32 ↔ Therapeutische Epiphyseolyse am Becken |
| | 78.29.39 ↔ Sonstige Verkürzungsosteotomie am Becken |
| | 78.49.12 ↔ Sonstige plastische Rekonstruktion am Becken |

| | |
|--|---|
| 78.65.01 ↔ Knochenimplantatentfernung am Femur, Draht, intramedullärer Draht, Schraube, Zuggurtung/Cerclage, (winkelstabile) Platte, Winkelplatte/Kondylenplatte, dynamische Kompressionschraube, Marknagel, Fixateur externe, (Blount-)Klammern | 80.15.99 ↔ Sonstige Arthrotomie der Hüfte, sonstige |
| 78.65.02 ↔ Knochenimplantatentfernung am Femur (Schenkelhals / proximal / distal, ausser Schaft), Marknagel mit Gelenkkomponente, Verriegelungsnagel, Transfixationsnagel | 80.25 ↔ Arthroskopie der Hüfte |
| 78.65.03 ↔ Knochenimplantatentfernung am Femur (Schaft), Marknagel mit Gelenkkomponente | 80.35.00 ↔ Gelenkbiopsie an der Hüfte, n.n.bez. |
| 78.65.04 ↔ Knochenimplantatentfernung am Femur (proximal / Schaft / distal, ausser Schenkelhals), Ringfixateur | 80.35.20 ↔ Arthroskopische Gelenkbiopsie an der Hüfte |
| 78.65.05 ↔ Knochenimplantatentfernung am Femur, Entfernung eines Knochen(teil)ersatzes am Femur | 80.35.30 ↔ Offene Gelenkbiopsie an der Hüfte |
| 78.65.08 ↔ Knochenimplantatentfernung am Femur, sonstiges Osteosynthesematerial | 80.35.99 ↔ Gelenkbiopsie an der Hüfte, sonstige |
| 79.B5 ↔ Arthroskopisch assistierte Versorgung einer Fraktur am Hüftgelenk | 80.85.00 ↔ Sonstige lokale Exzision oder Destruktion einer Gelenkläsion an der Hüfte, n.n.bez. |
| 80.15.00 ↔ Sonstige Arthrotomie der Hüfte, n.n.bez. | 80.85.10 ↔ Arthroskopische lokale Exzision oder Destruktion einer Gelenkläsion an der Hüfte |
| 80.15.10 ↔ Arthroskopische Arthrotomie der Hüfte, Gelenkspülung mit Drainage | 80.85.11 ↔ Débridement am Hüftgelenk |
| 80.15.11 ↔ Arthroskopische Arthrotomie der Hüfte, Entfernung freier Gelenkkörper | 80.85.12 ↔ Zystenexstirpation am Hüftgelenk |
| 80.15.12 ↔ Arthroskopische Arthrotomie der Hüfte, Einlegen oder Entfernen eines Medikamententrägers | 80.85.21 ↔ Taillierung, Osteochondroplastik am Schenkelhals, arthroskopisch |
| 80.15.20 ↔ Arthrotomie der Hüfte, Gelenkspülung mit Drainage | 80.85.22 ↔ Taillierung, Osteochondroplastik am Schenkelhals, offen chirurgisch |
| 80.15.21 ↔ Arthrotomie der Hüfte, Entfernung freier Gelenkkörper | 80.85.99 ↔ Sonstige lokale Exzision oder Destruktion einer Gelenkläsion an der Hüfte, sonstige |
| | 81.40.10 ↔ Refixation eines osteochondralen Fragmentes am Hüftgelenk, arthroskopisch |
| | 81.40.11 ↔ Refixation eines osteochondralen Fragmentes am Hüftgelenk, offen chirurgisch |
| | 81.40.16 ↔ Knorpelglättung am Hüftgelenk, arthroskopisch |
| | 81.40.17 ↔ Knorpelglättung am Hüftgelenk, offen chirurgisch |
| | 81.40.20 ↔ Subchondrale Knocheneröffnung am Hüftgelenk mit Einbringen eines azellulären Implantats, arthroskopisch |
| | 81.40.21 ↔ Subchondrale Knocheneröffnung am Hüftgelenk mit Einbringen eines azellulären Implantats, offen chirurgisch |

Prozedur I21-2

| | |
|---|--|
| 00.9A.61 ‡↔ Verwendung von präoperativ patientenindividuell mittels 3D-Bildgebung gefertigten Implantaten | 00.9A.64 ‡↔ Verwendung von präoperativ patientenindividuell mittels 3D-Bildgebung sowie 3D-Drucker gefertigte Implantate |
| 00.9A.62 ‡↔ Verwendung von präoperativ patientenindividuell mittels 3D-Bildgebung angepassten Implantaten | 81.40.10 ↔ Refixation eines osteochondralen Fragmentes am Hüftgelenk, arthroskopisch |
| 00.9A.63 ‡↔ Intraoperative Anwendung von präoperativ mittels 3D-Bildgebung individuell gefertigter Schablonen zur Navigation (beinhaltet: Schnitt, Bohrung, Positionierung) | 81.40.11 ↔ Refixation eines osteochondralen Fragmentes am Hüftgelenk, offen chirurgisch |

ADRG I22

Gewebe- / Hauttransplantation, ausser an der Hand mit schweren CC oder komplizierender Prozedur oder Eingriff an mehreren Lokalisationen oder schwerem Weichteilschaden

Keine Hauptdiagnose in Tabelle I22-1 und Prozedur in Tabelle I22-3 und (PCCL > 2 oder Komplizierende Prozeduren oder Eingriff an mehreren Lokalisationen oder Diagnose in Tabelle I22-2)

DRG I22Z

Gewebe- / Hauttransplantation, ausser an der Hand mit schweren CC oder komplizierender Prozedur oder Eingriff an mehreren Lokalisationen oder schwerem Weichteilschaden

Diagnose I22-1

| | |
|---|---|
| C40.1 Bösartige Neubildung des Knochens und des Gelenkknorpels: Kurze Knochen der oberen Extremität | D21.1 Sonstige gutartige Neubildungen: Bindegewebe und andere Weichteilgewebe der oberen Extremität, einschließlich Schulter |
| C47.1 Bösartige Neubildung: Periphere Nerven der oberen Extremität, einschließlich Schulter | M00.04 Arthritis und Polyarthritis durch Staphylokokken: Hand [Finger, Handwurzel, Mittelhand, Gelenke zwischen diesen Knochen] |
| C49.1 Bösartige Neubildung: Bindegewebe und andere Weichteilgewebe der oberen Extremität, einschließlich Schulter | M00.14 Arthritis und Polyarthritis durch Pneumokokken: Hand [Finger, Handwurzel, Mittelhand, Gelenke zwischen diesen Knochen] |
| D16.1 Gutartige Neubildung des Knochens und des Gelenkknorpels: Kurze Knochen der oberen Extremität | M00.24 Arthritis und Polyarthritis durch sonstige Streptokokken: Hand [Finger, Handwurzel, Mittelhand, Gelenke zwischen diesen Knochen] |

| | | | |
|--------|--|--------|--|
| M00.84 | Arthritis und Polyarthritis durch sonstige näher bezeichnete bakterielle Erreger: Hand [Finger, Handwurzel, Mittelhand, Gelenke zwischen diesen Knochen] | M19.04 | Primäre Arthrose sonstiger Gelenke: Hand [Finger, Handwurzel, Mittelhand, Gelenke zwischen diesen Knochen] |
| M00.94 | Eitrige Arthritis, nicht näher bezeichnet: Hand [Finger, Handwurzel, Mittelhand, Gelenke zwischen diesen Knochen] | M19.14 | Posttraumatische Arthrose sonstiger Gelenke: Hand [Finger, Handwurzel, Mittelhand, Gelenke zwischen diesen Knochen] |
| M02.04 | Arthritis nach intestinalem Bypass: Hand [Finger, Handwurzel, Mittelhand, Gelenke zwischen diesen Knochen] | M19.24 | Sonstige sekundäre Arthrose: Hand [Finger, Handwurzel, Mittelhand, Gelenke zwischen diesen Knochen] |
| M02.14 | Postenteritische Arthritis: Hand [Finger, Handwurzel, Mittelhand, Gelenke zwischen diesen Knochen] | M19.94 | Arthrose, nicht näher bezeichnet: Hand [Finger, Handwurzel, Mittelhand, Gelenke zwischen diesen Knochen] |
| M02.24 | Arthritis nach Impfung: Hand [Finger, Handwurzel, Mittelhand, Gelenke zwischen diesen Knochen] | M20.0 | Deformität eines oder mehrerer Finger |
| M02.34 | Reiter-Krankheit: Hand [Finger, Handwurzel, Mittelhand, Gelenke zwischen diesen Knochen] | M21.84 | Sonstige näher bezeichnete erworbene Deformitäten der Extremitäten: Hand [Finger, Handwurzel, Mittelhand, Gelenke zwischen diesen Knochen] |
| M02.84 | Sonstige reaktive Arthritiden: Hand [Finger, Handwurzel, Mittelhand, Gelenke zwischen diesen Knochen] | M21.94 | Erworbene Deformität einer Extremität, nicht näher bezeichnet: Hand [Finger, Handwurzel, Mittelhand, Gelenke zwischen diesen Knochen] |
| M02.94 | Reaktive Arthritis, nicht näher bezeichnet: Hand [Finger, Handwurzel, Mittelhand, Gelenke zwischen diesen Knochen] | M24.04 | Freier Gelenkkörper: Hand [Finger, Handwurzel, Mittelhand, Gelenke zwischen diesen Knochen] |
| M11.04 | Apatitrheumatismus: Hand [Finger, Handwurzel, Mittelhand, Gelenke zwischen diesen Knochen] | M24.14 | Sonstige Gelenkknorpelschädigungen: Hand [Finger, Handwurzel, Mittelhand, Gelenke zwischen diesen Knochen] |
| M11.14 | Familiäre Chondrokalzinose: Hand [Finger, Handwurzel, Mittelhand, Gelenke zwischen diesen Knochen] | M24.34 | Pathologische Luxation und Subluxation eines Gelenkes, anderenorts nicht klassifiziert: Hand [Finger, Handwurzel, Mittelhand, Gelenke zwischen diesen Knochen] |
| M11.24 | Sonstige Chondrokalzinose: Hand [Finger, Handwurzel, Mittelhand, Gelenke zwischen diesen Knochen] | M24.44 | Habituelle Luxation und Subluxation eines Gelenkes: Hand [Finger, Handwurzel, Mittelhand, Gelenke zwischen diesen Knochen] |
| M11.84 | Sonstige näher bezeichnete Kristall-Arthropathien: Hand [Finger, Handwurzel, Mittelhand, Gelenke zwischen diesen Knochen] | M24.54 | Gelenkkontraktur: Hand [Finger, Handwurzel, Mittelhand, Gelenke zwischen diesen Knochen] |
| M11.94 | Kristall-Arthropathie, nicht näher bezeichnet: Hand [Finger, Handwurzel, Mittelhand, Gelenke zwischen diesen Knochen] | M24.64 | Ankylose eines Gelenkes: Hand [Finger, Handwurzel, Mittelhand, Gelenke zwischen diesen Knochen] |
| M12.14 | Kaschin-Beck-Krankheit: Hand [Finger, Handwurzel, Mittelhand, Gelenke zwischen diesen Knochen] | M24.84 | Sonstige näher bezeichnete Gelenkschädigungen, anderenorts nicht klassifiziert: Hand [Finger, Handwurzel, Mittelhand, Gelenke zwischen diesen Knochen] |
| M12.24 | Villonoduläre Synovitis (pigmentiert): Hand [Finger, Handwurzel, Mittelhand, Gelenke zwischen diesen Knochen] | M24.94 | Gelenkschädigung, nicht näher bezeichnet: Hand [Finger, Handwurzel, Mittelhand, Gelenke zwischen diesen Knochen] |
| M12.34 | Palindromer Rheumatismus: Hand [Finger, Handwurzel, Mittelhand, Gelenke zwischen diesen Knochen] | M25.04 | Hämarthros: Hand [Finger, Handwurzel, Mittelhand, Gelenke zwischen diesen Knochen] |
| M12.44 | Hydrops intermittens: Hand [Finger, Handwurzel, Mittelhand, Gelenke zwischen diesen Knochen] | M25.14 | Gelenkfistel: Hand [Finger, Handwurzel, Mittelhand, Gelenke zwischen diesen Knochen] |
| M12.54 | Traumatische Arthropathie: Hand [Finger, Handwurzel, Mittelhand, Gelenke zwischen diesen Knochen] | M25.24 | Schlottergelenk: Hand [Finger, Handwurzel, Mittelhand, Gelenke zwischen diesen Knochen] |
| M12.84 | Sonstige näher bezeichnete Arthropathien, anderenorts nicht klassifiziert: Hand [Finger, Handwurzel, Mittelhand, Gelenke zwischen diesen Knochen] | M25.34 | Sonstige Instabilität eines Gelenkes: Hand [Finger, Handwurzel, Mittelhand, Gelenke zwischen diesen Knochen] |
| M13.14 | Monarthritis, anderenorts nicht klassifiziert: Hand [Finger, Handwurzel, Mittelhand, Gelenke zwischen diesen Knochen] | M25.44 | Gelenkerguss: Hand [Finger, Handwurzel, Mittelhand, Gelenke zwischen diesen Knochen] |
| M13.84 | Sonstige näher bezeichnete Arthritis: Hand [Finger, Handwurzel, Mittelhand, Gelenke zwischen diesen Knochen] | M25.54 | Gelenkschmerz: Hand [Finger, Handwurzel, Mittelhand, Gelenke zwischen diesen Knochen] |
| M13.94 | Arthritis, nicht näher bezeichnet: Hand [Finger, Handwurzel, Mittelhand, Gelenke zwischen diesen Knochen] | M25.64 | Gelenksteife, anderenorts nicht klassifiziert: Hand [Finger, Handwurzel, Mittelhand, Gelenke zwischen diesen Knochen] |
| M15.1 | Heberden-Knoten (mit Arthropathie) | M25.74 | Osteophyt: Hand [Finger, Handwurzel, Mittelhand, Gelenke zwischen diesen Knochen] |
| M15.2 | Bouchard-Knoten (mit Arthropathie) | M25.84 | Sonstige näher bezeichnete Gelenkkrankheiten: Hand [Finger, Handwurzel, Mittelhand, Gelenke zwischen diesen Knochen] |
| M18.0 | Primäre Rhizarthrose, beidseitig | M25.94 | Gelenkkrankheit, nicht näher bezeichnet: Hand [Finger, Handwurzel, Mittelhand, Gelenke zwischen diesen Knochen] |
| M18.1 | Sonstige primäre Rhizarthrose | M65.84 | Sonstige Synovitis und Tenosynovitis: Hand [Finger, Handwurzel, Mittelhand, Gelenke zwischen diesen Knochen] |
| M18.2 | Posttraumatische Rhizarthrose, beidseitig | | |
| M18.3 | Sonstige posttraumatische Rhizarthrose | | |
| M18.4 | Sonstige sekundäre Rhizarthrose, beidseitig | | |
| M18.5 | Sonstige sekundäre Rhizarthrose | | |
| M18.9 | Rhizarthrose, nicht näher bezeichnet | | |

| | | | |
|--------|--|--|--|
| M66.24 | Spontanruptur von Strecksehnen: Hand [Finger, Handwurzel, Mittelhand, Gelenke zwischen diesen Knochen] | Q71.3 | Angeborenes Fehlen der Hand oder eines oder mehrerer Finger |
| M66.30 | Spontanruptur von Beugesehnen: Mehrere Lokalisationen | Q71.6 S56.0 | Spalthand Verletzung von Beugemuskeln und -sehnen des Daumens in Höhe des Unterarmes |
| M66.34 | Spontanruptur von Beugesehnen: Hand [Finger, Handwurzel, Mittelhand, Gelenke zwischen diesen Knochen] | S56.1 | Verletzung von Beugemuskeln und -sehnen eines oder mehrerer sonstiger Finger in Höhe des Unterarmes |
| M72.0 | Fibromatose der Palmarfaszie [Dupuytren-Kontraktur] | S56.3 | Verletzung von Streck- oder Abduktormuskeln und -sehnen des Daumens in Höhe des Unterarmes |
| M84.14 | Nichtvereinigung der Frakturrenden [Pseudarthrose]: Hand [Finger, Handwurzel, Mittelhand, Gelenke zwischen diesen Knochen] | S56.4 | Verletzung von Streckmuskeln und -sehnen eines oder mehrerer sonstiger Finger in Höhe des Unterarmes |
| M84.24 | Verzögerte Frakturheilung: Hand [Finger, Handwurzel, Mittelhand, Gelenke zwischen diesen Knochen] | S62.20 | Fraktur des 1. Mittelhandknochens: Teil nicht näher bezeichnet |
| M84.34 | Stressfraktur, anderenorts nicht klassifiziert: Hand [Finger, Handwurzel, Mittelhand, Gelenke zwischen diesen Knochen] | S62.21 S62.22 S62.23 S62.24 | Fraktur des 1. Mittelhandknochens: Basis Fraktur des 1. Mittelhandknochens: Schaft Fraktur des 1. Mittelhandknochens: Kollum Fraktur des 1. Mittelhandknochens: Kopf |
| M84.44 | Pathologische Fraktur, anderenorts nicht klassifiziert: Hand [Finger, Handwurzel, Mittelhand, Gelenke zwischen diesen Knochen] | S62.30 | Fraktur eines sonstigen Mittelhandknochens: Teil nicht näher bezeichnet |
| M86.04 | Akute hämatogene Osteomyelitis: Hand [Finger, Handwurzel, Mittelhand, Gelenke zwischen diesen Knochen] | S62.31 S62.32 S62.33 S62.34 | Fraktur eines sonstigen Mittelhandknochens: Basis Fraktur eines sonstigen Mittelhandknochens: Schaft Fraktur eines sonstigen Mittelhandknochens: Kollum Fraktur eines sonstigen Mittelhandknochens: Kopf |
| M86.14 | Sonstige akute Osteomyelitis: Hand [Finger, Handwurzel, Mittelhand, Gelenke zwischen diesen Knochen] | S62.4 S62.50 S62.51 | Multiple Frakturen der Mittelhandknochen Fraktur des Daumens: Teil nicht näher bezeichnet Fraktur des Daumens: Proximale Phalanx |
| M86.24 | Subakute Osteomyelitis: Hand [Finger, Handwurzel, Mittelhand, Gelenke zwischen diesen Knochen] | S62.52 | Fraktur des Daumens: Distale Phalanx |
| M86.34 | Chronische multifokale Osteomyelitis: Hand [Finger, Handwurzel, Mittelhand, Gelenke zwischen diesen Knochen] | S62.60 | Fraktur eines sonstigen Fingers: Teil nicht näher bezeichnet |
| M86.44 | Chronische Osteomyelitis mit Fistel: Hand [Finger, Handwurzel, Mittelhand, Gelenke zwischen diesen Knochen] | S62.61 S62.62 S62.63 S62.7 S62.8 | Fraktur eines sonstigen Fingers: Proximale Phalanx Fraktur eines sonstigen Fingers: Mittlere Phalanx Fraktur eines sonstigen Fingers: Distale Phalanx Multiple Frakturen der Finger Fraktur sonstiger und nicht näher bezeichneter Teile des Handgelenkes und der Hand |
| M86.54 | Sonstige chronische hämatogene Osteomyelitis: Hand [Finger, Handwurzel, Mittelhand, Gelenke zwischen diesen Knochen] | S63.03 S63.04 | Luxation des Handgelenkes: Mediokarpal (-Gelenk) Luxation des Handgelenkes: Karpometakarpal (-Gelenk) |
| M86.64 | Sonstige chronische Osteomyelitis: Hand [Finger, Handwurzel, Mittelhand, Gelenke zwischen diesen Knochen] | S63.08 S63.10 | Luxation des Handgelenkes: Sonstige Luxation eines Fingers: Teil nicht näher bezeichnet |
| M86.84 | Sonstige Osteomyelitis: Hand [Finger, Handwurzel, Mittelhand, Gelenke zwischen diesen Knochen] | S63.11 | Luxation eines Fingers: Metakarpophalangeal (-Gelenk) |
| M86.94 | Osteomyelitis, nicht näher bezeichnet: Hand [Finger, Handwurzel, Mittelhand, Gelenke zwischen diesen Knochen] | S63.12 S63.2 S63.3 | Luxation eines Fingers: Interphalangeal (-Gelenk) Multiple Luxationen der Finger Traumatische Ruptur von Bändern des Handgelenkes und der Handwurzel |
| M87.14 | Knochennekrose durch Arzneimittel: Hand [Finger, Handwurzel, Mittelhand, Gelenke zwischen diesen Knochen] | S63.4 | Traumatische Ruptur von Bändern der Finger im Metakarpophalangeal- und Interphalangealgelenk |
| M87.24 | Knochennekrose durch vorangegangenes Trauma: Hand [Finger, Handwurzel, Mittelhand, Gelenke zwischen diesen Knochen] | S63.51 | Verstauchung und Zerrung des Handgelenkes: Karpal (-Gelenk) |
| M87.34 | Sonstige sekundäre Knochennekrose: Hand [Finger, Handwurzel, Mittelhand, Gelenke zwischen diesen Knochen] | S63.52 S63.53 | Verstauchung und Zerrung des Handgelenkes: Radiokarpal (-Band) (-Gelenk) Verstauchung und Zerrung des Handgelenkes: Karpometakarpal (-Gelenk) |
| M87.84 | Sonstige Knochennekrose: Hand [Finger, Handwurzel, Mittelhand, Gelenke zwischen diesen Knochen] | S63.58 | Verstauchung und Zerrung des Handgelenkes: Sonstige Teile |
| M87.94 | Knochennekrose, nicht näher bezeichnet: Hand [Finger, Handwurzel, Mittelhand, Gelenke zwischen diesen Knochen] | S63.60 | Verstauchung und Zerrung eines oder mehrerer Finger: Teil nicht näher bezeichnet |
| M89.64 | Osteopathie nach Poliomyelitis: Hand [Finger, Handwurzel, Mittelhand, Gelenke zwischen diesen Knochen] | S63.61 S63.62 S63.68 | Verstauchung und Zerrung eines oder mehrerer Finger: Metakarpophalangeal (-Gelenk) Verstauchung und Zerrung eines oder mehrerer Finger: Interphalangeal (-Gelenk) Verstauchung und Zerrung eines oder mehrerer Finger: Sonstige Teile |
| Q68.1 | Angeborene Deformität der Hand | S63.7 | Verstauchung und Zerrung sonstiger und nicht näher bezeichneter Teile der Hand |
| Q71.0 | Angeborenes vollständiges Fehlen der oberen Extremität(en) | T87.0 | Komplikationen durch replantierte (Teile der) obere(n) Extremität |
| Q71.1 | Angeborenes Fehlen des Ober- und Unterarmes bei vorhandener Hand | | |

Diagnose I22-2

| | | | |
|--------|---|--------|--|
| S01.83 | Offene Wunde (jeder Teil des Kopfes) mit Verbindung zu einer intrakraniellen Verletzung | S41.89 | Weichteilschaden III. Grades bei offener Fraktur oder Luxation des Oberarmes |
| S01.86 | Weichteilschaden III. Grades bei geschlossener Fraktur oder Luxation des Kopfes | S51.86 | Weichteilschaden III. Grades bei geschlossener Fraktur oder Luxation des Unterarmes |
| S01.88 | Weichteilschaden II. Grades bei offener Fraktur oder Luxation des Kopfes | S51.88 | Weichteilschaden II. Grades bei offener Fraktur oder Luxation des Unterarmes |
| S01.89 | Weichteilschaden III. Grades bei offener Fraktur oder Luxation des Kopfes | S51.89 | Weichteilschaden III. Grades bei offener Fraktur oder Luxation des Unterarmes |
| S11.86 | Weichteilschaden III. Grades bei geschlossener Fraktur oder Luxation des Halses | S61.86 | Weichteilschaden III. Grades bei geschlossener Fraktur oder Luxation des Handgelenkes und der Hand |
| S11.88 | Weichteilschaden II. Grades bei offener Fraktur oder Luxation des Halses | S61.88 | Weichteilschaden II. Grades bei offener Fraktur oder Luxation des Handgelenkes und der Hand |
| S11.89 | Weichteilschaden III. Grades bei offener Fraktur oder Luxation des Halses | S61.89 | Weichteilschaden III. Grades bei offener Fraktur oder Luxation des Handgelenkes und der Hand |
| S21.83 | Offene Wunde (jeder Teil des Thorax) mit Verbindung zu einer intrathorakalen Verletzung | S71.86 | Weichteilschaden III. Grades bei geschlossener Fraktur oder Luxation der Hüfte und des Oberschenkels |
| S21.86 | Weichteilschaden III. Grades bei geschlossener Fraktur oder Luxation des Thorax | S71.88 | Weichteilschaden II. Grades bei offener Fraktur oder Luxation der Hüfte und des Oberschenkels |
| S21.88 | Weichteilschaden II. Grades bei offener Fraktur oder Luxation des Thorax | S71.89 | Weichteilschaden III. Grades bei offener Fraktur oder Luxation der Hüfte und des Oberschenkels |
| S21.89 | Weichteilschaden III. Grades bei offener Fraktur oder Luxation des Thorax | S81.86 | Weichteilschaden III. Grades bei geschlossener Fraktur oder Luxation des Unterschenkels |
| S31.83 | Offene Wunde (jeder Teil des Abdomens, der Lumbosakralgegend und des Beckens) mit Verbindung zu einer intraabdominalen Verletzung | S81.88 | Weichteilschaden II. Grades bei offener Fraktur oder Luxation des Unterschenkels |
| S31.86 | Weichteilschaden III. Grades bei geschlossener Fraktur oder Luxation der Lendenwirbelsäule und des Beckens | S81.89 | Weichteilschaden III. Grades bei offener Fraktur oder Luxation des Unterschenkels |
| S31.88 | Weichteilschaden II. Grades bei offener Fraktur oder Luxation der Lendenwirbelsäule und des Beckens | S91.86 | Weichteilschaden III. Grades bei geschlossener Fraktur oder Luxation des Fußes |
| S31.89 | Weichteilschaden III. Grades bei offener Fraktur oder Luxation der Lendenwirbelsäule und des Beckens | S91.88 | Weichteilschaden II. Grades bei offener Fraktur oder Luxation des Fußes |
| S41.86 | Weichteilschaden III. Grades bei geschlossener Fraktur oder Luxation des Oberarmes | S91.89 | Weichteilschaden III. Grades bei offener Fraktur oder Luxation des Fußes |
| S41.88 | Weichteilschaden II. Grades bei offener Fraktur oder Luxation des Oberarmes | | |

Prozedur I22-3

| | | | |
|------------|--|------------|---|
| 83.82.10 ↔ | Faszientransplantation, Kopf und Hals | 83.82.30 ↔ | Transplantation eines osteomyokutanen oder osteofasziokutanen Lappens, Kopf und Hals |
| 83.82.11 ↔ | Faszientransplantation, Schulter und Axilla | 83.82.31 ↔ | Transplantation eines osteomyokutanen oder osteofasziokutanen Lappens, Schulter und Axilla |
| 83.82.12 ↔ | Faszientransplantation, Oberarm und Ellenbogen | 83.82.32 ↔ | Transplantation eines osteomyokutanen oder osteofasziokutanen Lappens, Oberarm und Ellenbogen |
| 83.82.13 ↔ | Faszientransplantation, Unterarm | 83.82.33 ↔ | Transplantation eines osteomyokutanen oder osteofasziokutanen Lappens, Unterarm |
| 83.82.14 ↔ | Faszientransplantation, Brustwand, Bauch und Rücken | 83.82.34 ↔ | Transplantation eines osteomyokutanen oder osteofasziokutanen Lappens, Brustwand, Bauch und Rücken |
| 83.82.15 ↔ | Faszientransplantation, Leisten- und Genitalregion und Gesäss | 83.82.35 ↔ | Transplantation eines osteomyokutanen oder osteofasziokutanen Lappens, Leisten- und Genitalregion und Gesäss |
| 83.82.16 ↔ | Faszientransplantation, Untere Extremität | 83.82.36 ↔ | Transplantation eines osteomyokutanen oder osteofasziokutanen Lappens, Untere Extremität |
| 83.82.19 ↔ | Faszientransplantation, Andere Lokalisation | 83.82.39 ↔ | Transplantation eines osteomyokutanen oder osteofasziokutanen Lappens, Andere Lokalisation |
| 83.82.20 ↔ | Transplantation eines lokalen Muskel- oder Faszienlappens, Kopf und Hals | 83.8A.30 ↔ | Revision von einer sonstigen Lappenplastik mit mikrovasculärer Anastomosierung aus Muskel oder Faszie, Kopf und Hals |
| 83.82.21 ↔ | Transplantation eines lokalen Muskel- oder Faszienlappens, Schulter und Axilla | 83.8A.31 ↔ | Revision von einer sonstigen Lappenplastik mit mikrovasculärer Anastomosierung aus Muskel oder Faszie, Schulter und Axilla |
| 83.82.22 ↔ | Transplantation eines lokalen Muskel- oder Faszienlappens, Oberarm und Ellenbogen | 83.8A.32 ↔ | Revision von einer sonstigen Lappenplastik mit mikrovasculärer Anastomosierung aus Muskel oder Faszie, Oberarm und Ellenbogen |
| 83.82.23 ↔ | Transplantation eines lokalen Muskel- oder Faszienlappens, Unterarm | | |
| 83.82.24 ↔ | Transplantation eines lokalen Muskel- oder Faszienlappens, Brustwand, Bauch und Rücken | | |
| 83.82.25 ↔ | Transplantation eines lokalen Muskel- oder Faszienlappens, Leisten- und Genitalregion und Gesäss | | |
| 83.82.26 ↔ | Transplantation eines lokalen Muskel- oder Faszienlappens, Untere Extremität | | |
| 83.82.29 ↔ | Transplantation eines lokalen Muskel- oder Faszienlappens, Andere Lokalisation | | |

| | | | |
|------------|--|------------|---|
| 83.8A.33 ↔ | Revision von einer sonstigen Lappenplastik mit mikrovasculärer Anastomosierung aus Muskel oder Faszie, Unterarm | 86.6A.22 ↔ | Autologe Vollhauttransplantation, grossflächig, am Hals |
| 83.8A.34 ↔ | Revision von einer sonstigen Lappenplastik mit mikrovasculärer Anastomosierung aus Muskel oder Faszie, Brustwand, Bauch und Rücken | 86.6A.23 ↔ | Autologe Vollhauttransplantation, grossflächig, an Schulter und Axilla |
| 83.8A.35 ↔ | Revision von einer sonstigen Lappenplastik mit mikrovasculärer Anastomosierung aus Muskel oder Faszie, Leisten- und Genitalregion und Gesäss | 86.6A.24 ↔ | Autologe Vollhauttransplantation, grossflächig, an Oberarm und Ellenbogen |
| 83.8A.36 ↔ | Revision von einer sonstigen Lappenplastik mit mikrovasculärer Anastomosierung aus Muskel oder Faszie, Untere Extremität | 86.6A.25 ↔ | Autologe Vollhauttransplantation, grossflächig, am Unterarm |
| 83.8A.39 ↔ | Revision von einer sonstigen Lappenplastik mit mikrovasculärer Anastomosierung aus Muskel oder Faszie, andere Lokalisation | 86.6A.27 ↔ | Autologe Vollhauttransplantation, grossflächig, an Brustwand und Rücken |
| 84.20 ↔ | Replantation einer Extremität, n.n.bez. | 86.6A.28 ↔ | Autologe Vollhauttransplantation, grossflächig, an Bauchregion und Leiste |
| 84.21 ↔ | Daumen-Replantation | 86.6A.2A ↔ | Autologe Vollhauttransplantation, grossflächig, am Gesäss |
| 84.22 ↔ | Finger-Replantation (ausser Daumen) | 86.6A.2B ↔ | Autologe Vollhauttransplantation, grossflächig, an Oberschenkel und Knie |
| 84.23.00 ↔ | Replantation von Vorderarm, Handgelenk oder Hand, n.n.bez. | 86.6A.2C ↔ | Autologe Vollhauttransplantation, grossflächig, am Unterschenkel |
| 84.23.10 ↔ | Replantation von Vorderarm | 86.6A.2D ↔ | Autologe Vollhauttransplantation, grossflächig, am Fuss |
| 84.23.12 ↔ | Replantation von der Mittelhand | 86.6C.21 ↔ | Permanenter Hautersatz durch zweischichtiges Dermis-Epidermis-Ersatzmaterial, grossflächig, am Kopf |
| 84.23.13 ↔ | Replantation vom Handgelenk | 86.6C.26 ↔ | Permanenter Hautersatz durch zweischichtiges Dermis-Epidermis-Ersatzmaterial, grossflächig, an der Hand |
| 84.23.99 ↔ | Replantation von Vorderarm, Handgelenk oder Hand, sonstige | 86.6C.2D ↔ | Permanenter Hautersatz durch zweischichtiges Dermis-Epidermis-Ersatzmaterial, grossflächig, am Fuss |
| 84.24.00 ↔ | Replantation im Ellenbogenbereich oder Oberarm, n.n.bez. | 86.6C.2E ↔ | Permanenter Hautersatz durch zweischichtiges Dermis-Epidermis-Ersatzmaterial, grossflächig, an anderer Lokalisation |
| 84.24.11 ↔ | Replantation im Ellenbogenbereich | 86.7A.21 ↔ | Dehnungsplastik, grossflächig, am Kopf |
| 84.24.12 ↔ | Replantation vom Oberarm | 86.7A.2D ↔ | Dehnungsplastik, grossflächig, am Fuss |
| 84.24.99 ↔ | Replantation im Ellenbogenbereich oder Oberarm, sonstige | 86.7A.2E ↔ | Dehnungsplastik, grossflächig, an anderer Lokalisation |
| 84.25 ↔ | Zehen-Replantation | 86.7A.31 ↔ | Verschiebe-Rotationsplastik, kleinflächig, am Kopf |
| 84.26 ↔ | Fuss-Replantation | 86.7A.3D ↔ | Verschiebe-Rotationsplastik, kleinflächig, am Fuss |
| 84.27.00 ↔ | Replantation von Unterschenkel oder Sprunggelenk, n.n.bez. | 86.7A.3E ↔ | Verschiebe-Rotationsplastik, kleinflächig, an anderer Lokalisation |
| 84.27.11 ↔ | Replantation im Kniebereich | 86.7A.41 ↔ | Verschiebe-Rotationsplastik, grossflächig, am Kopf |
| 84.27.12 ↔ | Replantation vom Unterschenkel | 86.7A.4D ↔ | Verschiebe-Rotationsplastik, grossflächig, am Fuss |
| 84.27.99 ↔ | Replantation von Unterschenkel oder Sprunggelenk, sonstige | 86.7A.4E ↔ | Verschiebe-Rotationsplastik, grossflächig, an anderer Lokalisation |
| 84.28 ↔ | Oberschenkel-Replantation | 86.7A.51 ↔ | Transpositionsplastik (VY), kleinflächig, am Kopf |
| 84.29 ↔ | Replantation einer Extremität, sonstige | 86.7A.5D ↔ | Transpositionsplastik (VY), kleinflächig, am Fuss |
| 84.99.14 ↔ | Borggreve-Plastik | 86.7A.5E ↔ | Transpositionsplastik (VY), kleinflächig, an anderer Lokalisation |
| 84.99.31 ↔ | Transplantation von Vorderarm, Handgelenk oder Hand | 86.7A.61 ↔ | Transpositionsplastik (VY), grossflächig, am Kopf |
| 85.K6.13 ↔ | Revision von Haut-Muskel- und Haut-Fett-Lappenplastiken an der Mamma, mit Neuanlage und Korrektur der Gefässanastomose | 86.7A.6D ↔ | Transpositionsplastik (VY), grossflächig, am Fuss |
| 86.6A.11 ↔ | Autologe Vollhauttransplantation, kleinflächig, am Kopf | 86.7A.6E ↔ | Transpositionsplastik (VY), grossflächig, an anderer Lokalisation |
| 86.6A.12 ↔ | Autologe Vollhauttransplantation, kleinflächig, am Hals | 86.7A.71 ↔ | Insellappenplastik, kleinflächig, am Kopf |
| 86.6A.13 ↔ | Autologe Vollhauttransplantation, kleinflächig, an Schulter und Axilla | 86.7A.7D ↔ | Insellappenplastik, kleinflächig, am Fuss |
| 86.6A.14 ↔ | Autologe Vollhauttransplantation, kleinflächig, an Oberarm und Ellenbogen | 86.7A.7E ↔ | Insellappenplastik, kleinflächig, an anderer Lokalisation |
| 86.6A.15 ↔ | Autologe Vollhauttransplantation, kleinflächig, am Unterarm | 86.7A.81 ↔ | Insellappenplastik, grossflächig, am Kopf |
| 86.6A.17 ↔ | Autologe Vollhauttransplantation, kleinflächig, an Brustwand und Rücken | 86.7A.8D ↔ | Insellappenplastik, grossflächig, am Fuss |
| 86.6A.18 ↔ | Autologe Vollhauttransplantation, kleinflächig, an Bauchregion und Leiste | 86.7A.8E ↔ | Insellappenplastik, grossflächig, an anderer Lokalisation |
| 86.6A.1A ↔ | Autologe Vollhauttransplantation, kleinflächig, am Gesäss | 86.7A.91 ↔ | Lokale Lappenplastik an Haut und Subkutangewebe, sonstige, am Kopf |
| 86.6A.1B ↔ | Autologe Vollhauttransplantation, kleinflächig, an Oberschenkel und Knie | 86.7A.9D ↔ | Lokale Lappenplastik an Haut und Subkutangewebe, sonstige, am Fuss |
| 86.6A.1C ↔ | Autologe Vollhauttransplantation, kleinflächig, am Unterschenkel | 86.7A.9E ↔ | Lokale Lappenplastik an Haut und Subkutangewebe, sonstige, an anderer Lokalisation |
| 86.6A.1D ↔ | Autologe Vollhauttransplantation, kleinflächig, am Fuss | 86.7B.11 ↔ | Gestielte regionale Lappenplastik, am Kopf |
| 86.6A.21 ↔ | Autologe Vollhauttransplantation, grossflächig, am Kopf | 86.7B.12 ↔ | Gestielte regionale Lappenplastik, am Hals |
| | | 86.7B.13 ↔ | Gestielte regionale Lappenplastik, an Schulter und Axilla |

| | |
|---|--|
| 86.7B.14 ↔ Gestielte regionale Lappenplastik, an Oberarm und Ellenbogen | 86.7C.1C ↔ Gestielte Fernlappenplastik, am Unterschenkel |
| 86.7B.15 ↔ Gestielte regionale Lappenplastik, am Unterarm | 86.7C.1D ↔ Gestielte Fernlappenplastik, am Fuss |
| 86.7B.17 ↔ Gestielte regionale Lappenplastik, an Brustwand und Rücken | 86.7E.21 ↔ Revision von gestielter regionaler Lappenplastik, am Kopf |
| 86.7B.18 ↔ Gestielte regionale Lappenplastik, an Bauchregion und Leiste | 86.7E.26 ↔ Revision von gestielter regionaler Lappenplastik, an der Hand |
| 86.7B.1A ↔ Gestielte regionale Lappenplastik, am Gesäss | 86.7E.2D ↔ Revision von gestielter regionaler Lappenplastik, am Fuss |
| 86.7B.1B ↔ Gestielte regionale Lappenplastik, an Oberschenkel und Knie | 86.7E.2E ↔ Revision von gestielter regionaler Lappenplastik, an anderer Lokalisation |
| 86.7B.1C ↔ Gestielte regionale Lappenplastik, am Unterschenkel | 86.7E.31 ↔ Revision von gestielter Fernlappenplastik, am Kopf |
| 86.7B.1D ↔ Gestielte regionale Lappenplastik, am Fuss | 86.7E.36 ↔ Revision von gestielter Fernlappenplastik, an der Hand |
| 86.7C.11 ↔ Gestielte Fernlappenplastik, am Kopf | 86.7E.3D ↔ Revision von gestielter Fernlappenplastik, am Fuss |
| 86.7C.12 ↔ Gestielte Fernlappenplastik, am Hals | 86.7E.3E ↔ Revision von gestielter Fernlappenplastik, an anderer Lokalisation |
| 86.7C.13 ↔ Gestielte Fernlappenplastik, an Schulter und Axilla | 86.7E.41 ↔ Revision von einer Plastik mit freien Lappen mit mikrovaskulärer Anastomosierung, am Kopf |
| 86.7C.14 ↔ Gestielte Fernlappenplastik, an Oberarm und Ellenbogen | 86.7E.46 ↔ Revision von einer Plastik mit freien Lappen mit mikrovaskulärer Anastomosierung, an der Hand |
| 86.7C.15 ↔ Gestielte Fernlappenplastik, am Unterarm | 86.7E.4D ↔ Revision von einer Plastik mit freien Lappen mit mikrovaskulärer Anastomosierung, am Fuss |
| 86.7C.17 ↔ Gestielte Fernlappenplastik, an Brustwand und Rücken | 86.7E.4E ↔ Revision von einer Plastik mit freien Lappen mit mikrovaskulärer Anastomosierung, an anderer Lokalisation |
| 86.7C.18 ↔ Gestielte Fernlappenplastik, an Bauchregion und Leiste | |
| 86.7C.1A ↔ Gestielte Fernlappenplastik, am Gesäss | |
| 86.7C.1B ↔ Gestielte Fernlappenplastik, an Oberschenkel und Knie | |

ADRG I23**Bestimmte Eingriffe ausser an Hüftgelenk und Femur**

Prozedur in Tabelle I23-1

DRG I23A**Bestimmte Eingriffe ausser an Hüftgelenk und Femur, mit komplizierendem Eingriff oder Alter < 12 Jahre**

Prozedur in Tabelle I23-2 oder Alter < 12 Jahre

DRG I23B**Bestimmte Eingriffe ausser an Hüftgelenk und Femur, Alter > 11 Jahre und bestimmte Eingriffe an der Wirbelsäule oder am Becken**

Prozedur in Tabelle I23-3

DRG I23C**Bestimmte Eingriffe ausser an Hüftgelenk und Femur, Alter > 11 Jahre****Prozedur I23-1**

| | |
|---|---|
| 01.6X.10 ↔ Exzision und Destruktion von Tumorgewebe an der Schädelbasis | 37.31.20 ↔ Perikardektomie, total |
| 01.6X.11 ↔ Exzision und Destruktion von Tumorgewebe an der Kalotte | 37.31.30 ↔ Adhäsiolyse am Perikard |
| 01.6X.20 ↔ Exzision und Destruktion vom sonstigem erkrankten Gewebe an der Schädelbasis | 37.31.99 ↔ Perikardektomie, sonstige |
| 01.6X.21 ↔ Exzision und Destruktion von sonstigem erkrankten Gewebe an der Kalotte | 56.94 ↔ Entfernen eines elektronischen Ureterstimulators |
| 01.6X.22 ↔ Exzision und Destruktion von sonstigem erkrankten Gewebe an der Kalotte mit Hirnhäuten | 76.01 ↔ Sequestrektomie an Gesichtsschädelknochen |
| 03.9A.31 ↔ Revision ohne Ersatz eines Neurostimulators zur epiduralen Neurostimulation | 76.09.10 ↔ Reosteotomie nach Frakturposition |
| 03.9A.32 ↔ Revision ohne Ersatz eines Neurostimulators zur Vorderwurzel-Neurostimulation | 76.5X.00 ↔ Temporomandibuläre Arthroplastik, n.n.bez. |
| 34.03 ↔ Wiedereröffnung einer Thorakotomie | 76.5X.10 ↔ Kondylektomie am Kiefergelenk mit Rekonstruktion |
| 34.89.00 ↔ Sonstige Operationen am Zwerchfell, n.n.bez. | 76.5X.19 ↔ Sonstige Kondylektomie am Kiefergelenk |
| 34.89.10 ↔ Sonstige Operationen am Zwerchfell, Inzision (Zwerchfellspaltung) | 76.5X.20 ↔ Diskoplastik am Kiefergelenk mit Rekonstruktion |
| 34.89.99 ↔ Sonstige Operationen am Zwerchfell, sonstige | 76.5X.29 ↔ Sonstige Diskoplastik am Kiefergelenk |
| 34.99.00 ↔ Sonstige Operationen am Thorax, n.n.bez. | 76.5X.30 ↔ Exstirpation des Discus articularis am Kiefergelenk mit Rekonstruktion |
| 34.99.10 ↔ Entnahme von Rippenknorpel als Transplantat | 76.5X.39 ↔ Sonstige Exstirpation des Discus articularis am Kiefergelenk |
| 34.99.99 ↔ Sonstige Operationen am Thorax, sonstige | 76.5X.40 ↔ Resektion am Tuberculum articulare des Kiefergelenks |
| 37.31.00 ↔ Perikardektomie, n.n.bez. | 76.5X.41 ↔ Plastische Rekonstruktion am Kiefergelenk |
| 37.31.10 ↔ Perikardektomie, partiell | 76.5X.42 ↔ Gelenkstabilisierung (bewegungseinschränkend) des Kiefergelenks |
| | 76.5X.50 ↔ Arthroskopische Entfernung eines freien Gelenkkörpers am Kiefergelenk |
| | 76.5X.59 ↔ Sonstige Entfernung eines freien Gelenkkörpers am Kiefergelenk |

| | | | |
|------------|---|------------|--|
| 76.5X.60 ↔ | Implantation einer Endoprothese am Kiefergelenk | 77.12.12 ↔ | Sonstige Knocheninzision ohne Knochendurchtrennung am Humerus, Einlage und Entfernung eines Medikamententrägers |
| 76.5X.61 ↔ | Wechsel einer Endoprothese am Kiefergelenk | 77.12.13 ↔ | Sonstige Knocheninzision ohne Knochendurchtrennung am Humerus, Drainage |
| 76.5X.70 ↔ | Implantation einer Totalendoprothese am Kiefergelenk mit vorgefertigten Komponenten | 77.12.99 ↔ | Sonstige Knocheninzision ohne Knochendurchtrennung am Humerus, sonstige |
| 76.5X.71 ↔ | Implantation einer Totalendoprothese am Kiefergelenk mit CAD-CAM gefertigten Komponenten | 77.13.00 ↔ | Sonstige Knocheninzision ohne Knochendurchtrennung an Radius und Ulna, n.n.bez. |
| 76.5X.90 ↔ | Sonstige temporomandibuläre Arthroplastik oder Diskoplastik am Kiefergelenk | 77.13.10 ↔ | Sonstige Knocheninzision ohne Knochendurchtrennung an Radius und Ulna, Exploration und Knochenbohrung |
| 76.5X.99 ↔ | Temporomandibuläre Arthroplastik, sonstige | 77.13.11 ↔ | Sonstige Knocheninzision ohne Knochendurchtrennung an Radius und Ulna, Fremdkörperentfernung |
| 76.97 ↔ | Entfernen von internem Osteosynthesematerial vom Gesichtsschädelknochen | 77.13.12 ↔ | Sonstige Knocheninzision ohne Knochendurchtrennung an Radius und Ulna, Einlage oder Entfernung eines Medikamententrägers |
| 77.00 ↔ | Sequestrektomie, n.n.bez. | 77.13.13 ↔ | Sonstige Knocheninzision ohne Knochendurchtrennung an Radius und Ulna, Drainage |
| 77.01.00 ↔ | Sequestrektomie an Skapula, Klavikula, Rippen und Sternum, n.n.bez. | 77.13.99 ↔ | Sonstige Knocheninzision ohne Knochendurchtrennung an Radius und Ulna, sonstige |
| 77.01.10 ↔ | Sequestrektomie an Skapula und Klavikula, ohne Einlage eines Medikamententrägers | 77.16.00 ↔ | Sonstige Knocheninzision ohne Knochendurchtrennung an der Patella, n.n.bez. |
| 77.01.11 ↔ | Sequestrektomie an Skapula und Klavikula, mit Einlage eines Medikamententrägers | 77.16.10 ↔ | Sonstige Knocheninzision ohne Knochendurchtrennung an der Patella, Exploration und Knochenbohrung |
| 77.01.20 ↔ | Sequestrektomie an Rippen und Sternum, ohne Einlage eines Medikamententrägers | 77.16.11 ↔ | Sonstige Knocheninzision ohne Knochendurchtrennung an der Patella, Fremdkörperentfernung |
| 77.01.21 ↔ | Sequestrektomie an Rippen und Sternum, mit Einlage eines Medikamententrägers | 77.16.12 ↔ | Sonstige Knocheninzision ohne Knochendurchtrennung an der Patella, Einlage und Entfernung eines Medikamententrägers |
| 77.01.99 ↔ | Sequestrektomie an Skapula, Klavikula, Rippen und Sternum, sonstige | 77.16.13 ↔ | Sonstige Knocheninzision ohne Knochendurchtrennung an der Patella, Drainage |
| 77.03.00 ↔ | Sequestrektomie an Radius und Ulna, n.n.bez. | 77.16.99 ↔ | Sonstige Knocheninzision ohne Knochendurchtrennung an der Patella, sonstige |
| 77.03.10 ↔ | Sequestrektomie an Radius und Ulna, ohne Einlage eines Medikamententrägers | 77.17.00 ↔ | Sonstige Knocheninzision ohne Knochendurchtrennung an Tibia und Fibula, n.n.bez. |
| 77.03.11 ↔ | Sequestrektomie an Radius und Ulna, mit Einlage eines Medikamententrägers | 77.17.10 ↔ | Sonstige Knocheninzision ohne Knochendurchtrennung an Tibia und Fibula, Exploration und Knochenbohrung |
| 77.03.99 ↔ | Sequestrektomie an Radius und Ulna, sonstige | 77.17.11 ↔ | Sonstige Knocheninzision ohne Knochendurchtrennung an Tibia und Fibula, Fremdkörperentfernung |
| 77.06.00 ↔ | Sequestrektomie an der Patella, n.n.bez. | 77.17.12 ↔ | Sonstige Knocheninzision ohne Knochendurchtrennung an Tibia und Fibula, Einlage und Entfernung eines Medikamententrägers |
| 77.06.10 ↔ | Sequestrektomie an der Patella, ohne Einlage eines Medikamententrägers | 77.17.13 ↔ | Sonstige Knocheninzision ohne Knochendurchtrennung an Tibia und Fibula, Drainage |
| 77.06.11 ↔ | Sequestrektomie an der Patella, mit Einlage eines Medikamententrägers | 77.17.99 ↔ | Sonstige Knocheninzision ohne Knochendurchtrennung an Tibia und Fibula, sonstige |
| 77.06.99 ↔ | Sequestrektomie an der Patella, sonstige | 77.19.00 ↔ | Knocheninzision an anderen näher bezeichneten Knochen, ohne Gesichtsschädelknochen, n.n.bez. |
| 77.07.00 ↔ | Sequestrektomie an Tibia und Fibula, n.n.bez. | 77.19.10 ↔ | Knocheninzision an Phalangen der Hand, Exploration und Knochenbohrung |
| 77.07.10 ↔ | Sequestrektomie an Tibia und Fibula, ohne Einlage eines Medikamententrägers | 77.19.11 ↔ | Knocheninzision an Phalangen der Hand, Fremdkörperentfernung |
| 77.07.11 ↔ | Sequestrektomie an Tibia und Fibula, mit Einlage eines Medikamententrägers | 77.19.12 ↔ | Knocheninzision an Phalangen der Hand, Einlage und Entfernung eines Medikamententrägers |
| 77.07.99 ↔ | Sequestrektomie an Tibia und Fibula, sonstige | 77.19.13 ↔ | Knocheninzision an Phalangen der Hand, Drainage |
| 77.09.00 ↔ | Sequestrektomie an anderen näher bezeichneten Knochen, ohne Gesichtsschädelknochen, n.n.bez. | 77.19.19 ↔ | Sonstige Knocheninzision an Phalangen der Hand |
| 77.09.10 ↔ | Sequestrektomie an Phalangen der Hand, ohne Einlage eines Medikamententrägers | 77.19.30 ↔ | Knocheninzision am Beckenknochen, Exploration und Knochenbohrung |
| 77.09.11 ↔ | Sequestrektomie an Phalangen der Hand, mit Einlage eines Medikamententrägers | 77.19.31 ↔ | Knocheninzision am Beckenknochen, Fremdkörperentfernung |
| 77.09.30 ↔ | Sequestrektomie am Beckenknochen, ohne Einlage eines Medikamententrägers | 77.19.32 ↔ | Knocheninzision am Beckenknochen, Einlage und Entfernung von Medikamententrägern |
| 77.09.31 ↔ | Sequestrektomie am Beckenknochen, mit Einlage eines Medikamententrägers | 77.19.33 ↔ | Knocheninzision am Beckenknochen, Drainage |
| 77.09.40 ↔ | Sequestrektomie an den Phalangen des Fusses, ohne Einlage eines Medikamententrägers | | |
| 77.09.41 ↔ | Sequestrektomie an den Phalangen des Fusses, mit Einlage eines Medikamententrägers | | |
| 77.09.90 ↔ | Sequestrektomie an sonstigen näher bezeichneten Knochen, ohne Einlage eines Medikamententrägers | | |
| 77.09.91 ↔ | Sequestrektomie an sonstigen näher bezeichneten Knochen, mit Einlage eines Medikamententrägers | | |
| 77.09.99 ↔ | Sequestrektomie an anderen näher bezeichneten Knochen, ohne Gesichtsschädelknochen, sonstige | | |
| 77.12.00 ↔ | Sonstige Knocheninzision ohne Knochendurchtrennung am Humerus, n.n.bez. | | |
| 77.12.10 ↔ | Sonstige Knocheninzision ohne Knochendurchtrennung am Humerus, Exploration und Knochenbohrung | | |
| 77.12.11 ↔ | Sonstige Knocheninzision ohne Knochendurchtrennung am Humerus, Fremdkörperentfernung | | |

| | | | |
|------------|---|------------|--|
| 77.19.39 ↔ | Sonstige Knocheninzision am Beckenknochen | 78.64.08 ↔ | Knochenimplantatentfernung an Karpalia und Metakarpalia, sonstiges Osteosynthesematerial |
| 77.19.40 ↔ | Knocheninzision an den Phalangen des Fusses, Exploration und Knochenbohrung | 78.66.01 ↔ | Knochenimplantatentfernung an der Patella, (intradullärer) Draht, Schraube, Zuggurtung/Cerclage, Fixateur externe, (Blount-)Klammern |
| 77.19.41 ↔ | Knocheninzision an den Phalangen des Fusses, Fremdkörperentfernung | 78.66.05 ↔ | Knochenimplantatentfernung an der Patella, Entfernung eines Knochen(teil)ersatzes an der Patella |
| 77.19.42 ↔ | Knocheninzision an den Phalangen des Fusses, Einlage und Entfernung eines Medikamententrägers | 78.66.08 ↔ | Knochenimplantatentfernung an der Patella, sonstiges Osteosynthesematerial |
| 77.19.43 ↔ | Knocheninzision an den Phalangen des Fusses, Drainage | 78.67.01 ↔ | Knochenimplantatentfernung an Tibia und Fibula, (intradullärer) Draht, Schraube, Zuggurtung/Cerclage, Fixateur externe, Ringfixateur, (Blount-)Klammern |
| 77.19.49 ↔ | Sonstige Knocheninzision an den Phalangen des Fusses | 78.67.05 ↔ | Knochenimplantatentfernung an Tibia und Fibula, Entfernung eines Knochen(teil)ersatzes an Tibia und Fibula |
| 77.19.90 ↔ | Knocheninzision an sonstigen näher bezeichneten Knochen, Exploration und Knochenbohrung | 78.67.11 ↔ | Knochenimplantatentfernung an der Tibia, (winkelstabile) Platte, Winkelplatte / Kondylenplatte |
| 77.19.91 ↔ | Knocheninzision an sonstigen näher bezeichneten Knochen, Fremdkörperentfernung | 78.67.12 ↔ | Knochenimplantatentfernung an der Tibia, Marknagel, Verriegelungsnagel, Transfixationsnagel |
| 77.19.92 ↔ | Knocheninzision an sonstigen näher bezeichneten Knochen, Einlage und Entfernung eines Medikamententrägers | 78.67.13 ↔ | Knochenimplantatentfernung an der Tibia, dynamische Kompressionsschraube |
| 77.19.93 ↔ | Knocheninzision an sonstigen näher bezeichneten Knochen, Drainage | 78.67.21 ↔ | Knochenimplantatentfernung an der Fibula, (winkelstabile) Platte |
| 77.19.99 ↔ | Knocheninzision an anderen näher bezeichneten Knochen, ohne Gesichtsschädelknochen, sonstige Knochenimplantatentfernung, ohne Angabe der Lokalisation, Entfernung eines Knochen(teil)ersatzes | 78.67.22 ↔ | Knochenimplantatentfernung an der Fibula, Marknagel, Verriegelungsnagel, Transfixationsnagel |
| 78.60.05 ↔ | Knochenimplantatentfernung, ohne Angabe der Lokalisation, Entfernung eines Knochen(teil)ersatzes | 78.67.28 ↔ | Knochenimplantatentfernung an Tibia und Fibula, sonstiges Osteosynthesematerial |
| 78.60.08 ↔ | Entfernung eines internen Verlängerungs- oder Knochen-transportsystems (motorisiert / nicht-motorisiert), jede Lokalisation | 78.68.01 ↔ | Knochenimplantatentfernung an Tarsalia und Metatarsalia, (intradullärer) Draht, Schraube, Zuggurtung/Cerclage, (winkelstabile) Platte, Fixateur externe, Ringfixateur, (Blount-)Klammern |
| 78.61.01 ↔ | Knochenimplantatentfernung an Skapula und Klavikula, Draht, intradullärer Draht, Schraube, Zuggurtung/Cerclage, Platte, winkelstabile Platte, Fixateur externe, (Blount-)Klammern | 78.68.05 ↔ | Knochenimplantatentfernung an Tarsalia und Metatarsalia, Entfernung eines Knochen(teil)ersatzes an Talus und Kalkaneus |
| 78.61.05 ↔ | Knochenimplantatentfernung an Skapula, Klavikula, Rippen und Sternum, Entfernung eines Knochen(teil)ersatzes an Skapula, Klavikula, Rippen und Sternum | 78.68.06 ↔ | Knochenimplantatentfernung an Tarsalia und Metatarsalia, Entfernung eines Knochen(teil)ersatzes an sonstigen Tarsalia und Metatarsalia |
| 78.61.08 ↔ | Knochenimplantatentfernung an Skapula und Klavikula, sonstiges Osteosynthesematerial | 78.68.08 ↔ | Knochenimplantatentfernung an Tarsalia und Metatarsalia, sonstiges Osteosynthesematerial |
| 78.61.11 ↔ | Knochenimplantatentfernung an Rippen und Sternum | 78.69.11 ↔ | Knochenimplantatentfernung an Phalangen der Hand, (intradullärer) Draht, Schraube, Zuggurtung/Cerclage, (winkelstabile) Platte, Fixateur externe, (Blount-)Klammern |
| 78.62.01 ↔ | Knochenimplantatentfernung am Humerus, (intradullärer) Draht, Schraube, Zuggurtung/Cerclage, (winkelstabile) Platte, Winkelplatte /Kondylenplatte, Marknagel, Verriegelungsnagel, Transfixationsnagel, Fixateur externe, Ringfixateur, (Blount-)Klammern | 78.69.15 ↔ | Knochenimplantatentfernung an anderen näher bezeichneten Knochen, ausser Gesichtsschädelknochen, Entfernung eines Knochen(teil)ersatzes an Phalangen der Hand |
| 78.62.02 ↔ | Knochenimplantatentfernung am Humerus, dynamische Kompressionsschraube, Marknagel mit Gelenkkomponente | 78.69.18 ↔ | Knochenimplantatentfernung an Phalangen der Hand, sonstiges Osteosynthesematerial |
| 78.62.05 ↔ | Knochenimplantatentfernung am Humerus, Entfernung eines Knochen(teil)ersatzes am Humerus | 78.69.21 ↔ | Knochenimplantatentfernung am Becken, Draht, Schraube, Zuggurtung/Cerclage, Fixateur externe, Ringfixateur, (Blount-)Klammern |
| 78.62.08 ↔ | Knochenimplantatentfernung am Humerus: sonstiges Osteosynthesematerial | 78.69.22 ↔ | Knochenimplantatentfernung am Becken, (winkelstabile) Platte |
| 78.63.01 ↔ | Knochenimplantatentfernung an Radius und Ulna, (intradullärer) Draht, Schraube, Zuggurtung/Cerclage, (winkelstabile) Platte, Winkelplatte/Kondylenplatte, Marknagel, Verriegelungsnagel, Transfixationsnagel, Fixateur externe, Ringfixateur, (Blount-)Klammern | 78.69.25 ↔ | Knochenimplantatentfernung an anderen näher bezeichneten Knochen, ausser Gesichtsschädelknochen, Entfernung eines Knochen(teil)ersatzes am Becken |
| 78.63.05 ↔ | Knochenimplantatentfernung an Radius und Ulna, Entfernung eines Knochen(teil)ersatzes an Radius und Ulna | 78.69.28 ↔ | Knochenimplantatentfernung am Becken, sonstiges Osteosynthesematerial |
| 78.63.08 ↔ | Knochenimplantatentfernung an Radius und Ulna (proximal / Schaft / distal), sonstiges | 78.69.31 ↔ | Knochenimplantatentfernung an Talus und Kalkaneus, (intradullärer) Draht, Schraube, Zuggurtung/Cerclage, (winkelstabile) Platte, Fixateur externe, Ringfixateur, (Blount-)Klammern |
| 78.64.01 ↔ | Knochenimplantatentfernung an Karpalia und Metakarpalia, (intradullärer) Draht, Schraube, Zuggurtung/Cerclage, (winkelstabile) Platte, Fixateur externe, Ringfixateur, (Blount-)Klammern | 78.69.38 ↔ | Knochenimplantatentfernung an Talus und Kalkaneus, sonstiges Osteosynthesematerial |
| 78.64.05 ↔ | Knochenimplantatentfernung an Karpalia und Metakarpalia, Entfernung eines Knochen(teil)ersatzes an Karpalia und Metakarpalia | | |

| | |
|---|---|
| 78.69.41 ↔ Knochenimplantatentfernung an Phalangen des Fusses, (intra-medullärer) Draht, Schraube, Zuggurtung/Cerclage, (winkelstabile) Platte, Fixateur externe, (Blount-)Klammern | 80.01.21 ↔ Entfernen Totalendoprothese Schultergelenk, anatomisch |
| 78.69.45 ↔ Knochenimplantatentfernung an anderen näher bezeichneten Knochen, ausser Gesichtsschädelknochen, Entfernung eines Knochen(teil)ersatzes an Phalangen des Fusses | 80.01.22 ↔ Entfernen Totalendoprothese Schultergelenk, invers |
| 78.69.48 ↔ Knochenimplantatentfernung an Phalangen des Fusses, sonstiges Osteosynthesematerial | 80.01.23 ↔ Entfernen Totalendoprothese Schultergelenk, Sonderprothese |
| 78.69.51 ↔ Knochenimplantatentfernung an anderen näher bezeichneten Knochen, Draht, Zuggurtung/Cerclage, (Blount-)Klammern | 80.01.31 ↔ Entfernen Oberflächenersatzprothese |
| 78.69.52 ↔ Knochenimplantatentfernung an anderen näher bezeichneten Knochen, Schraube, (winkelstabile) Platte, dynamische Kompressionsschraube, intramedullärer Draht, Marknagel, Marknagel mit Gelenkkomponente, Verriegelungsnagel, Transfixationsnagel, Fixateur externe | 80.01.32 ↔ Entfernen Humeruskopfprothese |
| 78.69.53 ↔ Knochenimplantatentfernung an anderen näher bezeichneten Knochen, Winkelplatte/Kondylenplatte | 80.01.33 ↔ Entfernen Glenoidprothese |
| 78.69.55 ↔ Knochenimplantatentfernung an anderen näher bezeichneten Knochen, ausser Gesichtsschädelknochen, Entfernung eines Knochen(teil)ersatzes an sonstigen näher bezeichneten Knochen | 80.01.41 ↔ Entfernen Pfanne, Totalendoprothese Schultergelenk |
| 78.69.58 ↔ Knochenimplantatentfernung an anderen näher bezeichneten Knochen, sonstiges Osteosynthesematerial | 80.01.42 ↔ Entfernen Pfanne sowie Inlay, Totalendoprothese Schultergelenk |
| 78.69.71 ↔ Arthroskopische Entfernung von Osteosynthesematerial | 80.01.43 ↔ Entfernen Inlay, Totalendoprothese Schultergelenk |
| 7A.22 ↔ Sequestrektomie an der Wirbelsäule | 80.01.44 ↔ Entfernen Inlay sowie Kopf, Totalendoprothese Schultergelenk |
| 7A.82 ↔ Entfernen von Osteosynthesematerial, Wirbelsäule | 80.01.45 ↔ Entfernen Inlay, Kopf sowie Schaft, Totalendoprothese Schultergelenk |
| 7A.84 ↔ Entfernen von mitwachsenden oder expandierenden Systemen, Wirbelsäule | 80.02 ↔ Arthrotomie zur Prothesenentfernung am Ellenbogen |
| 7A.86 ↔ Entfernen von externen Fixationsvorrichtungen, Wirbelsäule | 80.03 ↔ Arthrotomie zur Prothesenentfernung am Handgelenk |
| 80.01.00 ↔ Arthrotomie zur Prothesenentfernung an der Schulter, n.n.bez. | 80.04.00 ↔ Arthrotomie zur Prothesenentfernung an Hand und Fingern, n.n.bez. |
| 80.01.09 ↔ Arthrotomie zur Prothesenentfernung an der Schulter, sonstige | 80.04.10 ↔ Arthrotomie zur Prothesenentfernung an Hand und Fingern, Entfernung einer Daumensattelgelenkendoprothese |
| | 80.04.11 ↔ Arthrotomie zur Prothesenentfernung an Hand und Fingern, Entfernung einer sonstigen Fingergelenkendoprothese |
| | 80.04.99 ↔ Arthrotomie zur Prothesenentfernung an Hand und Fingern, sonstige |
| | 80.07 ↔ Arthrotomie zur Prothesenentfernung am Sprunggelenk |
| | 80.08 ↔ Arthrotomie zur Prothesenentfernung an Fuss und Zehen |
| | 80.09 ↔ Arthrotomie zur Prothesenentfernung an anderer bezeichneter Lokalisation |
| | 80.89.30 ↔ Débridement an der Symphyse |
| | 80.89.31 ↔ Zystenexstirpation an der Symphyse |
| | 80.89.39 ↔ Sonstige lokale Exzision oder Destruktion an der Symphyse |

Prozedur I23-2

| | |
|---|---|
| 01.6X.10 ↔ Exzision und Destruktion von Tumorgewebe an der Schädelbasis | 76.5X.40 ↔ Resektion am Tuberculum articulare des Kiefergelenks |
| 01.6X.11 ↔ Exzision und Destruktion von Tumorgewebe an der Kalotte | 76.5X.41 ↔ Plastische Rekonstruktion am Kiefergelenk |
| 01.6X.20 ↔ Exzision und Destruktion vom sonstigem erkrankten Gewebe an der Schädelbasis | 76.5X.42 ↔ Gelenkstabilisierung (bewegungseinschränkend) des Kiefergelenks |
| 01.6X.21 ↔ Exzision und Destruktion von sonstigem erkrankten Gewebe an der Kalotte | 76.5X.50 ↔ Arthroskopische Entfernung eines freien Gelenkkörpers am Kiefergelenk |
| 01.6X.22 ↔ Exzision und Destruktion von sonstigem erkrankten Gewebe an der Kalotte mit Hirnhäuten | 76.5X.59 ↔ Sonstige Entfernung eines freien Gelenkkörpers am Kiefergelenk |
| 37.31.00 ↔ Perikardektomie, n.n.bez. | 76.5X.60 ↔ Implantation einer Endoprothese am Kiefergelenk |
| 37.31.10 ↔ Perikardektomie, partiell | 76.5X.61 ↔ Wechsel einer Endoprothese am Kiefergelenk |
| 37.31.20 ↔ Perikardektomie, total | 76.5X.70 ↔ Implantation einer Totalendoprothese am Kiefergelenk mit vorgefertigten Komponenten |
| 37.31.30 ↔ Adhäsiolyse am Perikard | 76.5X.71 ↔ Implantation einer Totalendoprothese am Kiefergelenk mit CAD-CAM gefertigten Komponenten |
| 37.31.99 ↔ Perikardektomie, sonstige | 76.5X.90 ↔ Sonstige temporomandibuläre Arthroplastik oder Diskoplastik am Kiefergelenk |
| 76.01 ↔ Sequestrektomie an Gesichtsschädelknochen | 76.5X.99 ↔ Temporomandibuläre Arthroplastik, sonstige |
| 76.5X.00 ↔ Temporomandibuläre Arthroplastik, n.n.bez. | 77.00 ↔ Sequestrektomie, n.n.bez. |
| 76.5X.10 ↔ Kondylektomie am Kiefergelenk mit Rekonstruktion | 77.01.00 ↔ Sequestrektomie an Skapula, Klavikula, Rippen und Sternum, n.n.bez. |
| 76.5X.19 ↔ Sonstige Kondylektomie am Kiefergelenk | 77.01.10 ↔ Sequestrektomie an Skapula und Klavikula, ohne Einlage eines Medikamententrägers |
| 76.5X.20 ↔ Diskoplastik am Kiefergelenk mit Rekonstruktion | |
| 76.5X.29 ↔ Sonstige Diskoplastik am Kiefergelenk | |
| 76.5X.30 ↔ Exstirpation des Discus articularis am Kiefergelenk mit Rekonstruktion | |
| 76.5X.39 ↔ Sonstige Exstirpation des Discus articularis am Kiefergelenk | |

| | | | |
|------------|---|------------|---|
| 77.01.11 ↔ | Sequestrektomie an Skapula und Klavikula, mit Einlage eines Medikamententrägers | 77.12.12 ↔ | Sonstige Knocheninzision ohne Knochendurchtrennung am Humerus, Einlage und Entfernung eines Medikamententrägers |
| 77.01.20 ↔ | Sequestrektomie an Rippen und Sternum, ohne Einlage eines Medikamententrägers | 77.12.13 ↔ | Sonstige Knocheninzision ohne Knochendurchtrennung am Humerus, Drainage |
| 77.01.21 ↔ | Sequestrektomie an Rippen und Sternum, mit Einlage eines Medikamententrägers | 77.12.99 ↔ | Sonstige Knocheninzision ohne Knochendurchtrennung am Humerus, sonstige |
| 77.01.99 ↔ | Sequestrektomie an Skapula, Klavikula, Rippen und Sternum, sonstige | 77.16.00 ↔ | Sonstige Knocheninzision ohne Knochendurchtrennung an der Patella, n.n.bez. |
| 77.03.00 ↔ | Sequestrektomie an Radius und Ulna, n.n.bez. | 77.16.10 ↔ | Sonstige Knocheninzision ohne Knochendurchtrennung an der Patella, Exploration und Knochenbohrung |
| 77.03.10 ↔ | Sequestrektomie an Radius und Ulna, ohne Einlage eines Medikamententrägers | 77.16.11 ↔ | Sonstige Knocheninzision ohne Knochendurchtrennung an der Patella, Fremdkörperentfernung |
| 77.03.11 ↔ | Sequestrektomie an Radius und Ulna, mit Einlage eines Medikamententrägers | 77.16.12 ↔ | Sonstige Knocheninzision ohne Knochendurchtrennung an der Patella, Einlage und Entfernung eines Medikamententrägers |
| 77.03.99 ↔ | Sequestrektomie an Radius und Ulna, sonstige | 77.16.13 ↔ | Sonstige Knocheninzision ohne Knochendurchtrennung an der Patella, Drainage |
| 77.06.00 ↔ | Sequestrektomie an der Patella, n.n.bez. | 77.16.99 ↔ | Sonstige Knocheninzision ohne Knochendurchtrennung an der Patella, sonstige |
| 77.06.10 ↔ | Sequestrektomie an der Patella, ohne Einlage eines Medikamententrägers | 80.01.00 ↔ | Arthrotomie zur Prothesenentfernung an der Schulter, n.n.bez. |
| 77.06.11 ↔ | Sequestrektomie an der Patella, mit Einlage eines Medikamententrägers | 80.01.09 ↔ | Arthrotomie zur Prothesenentfernung an der Schulter, sonstige |
| 77.06.99 ↔ | Sequestrektomie an der Patella, sonstige | 80.01.21 ↔ | Entfernen Totalendoprothese Schultergelenk, anatomisch |
| 77.07.00 ↔ | Sequestrektomie an Tibia und Fibula, n.n.bez. | 80.01.22 ↔ | Entfernen Totalendoprothese Schultergelenk, invers |
| 77.07.10 ↔ | Sequestrektomie an Tibia und Fibula, ohne Einlage eines Medikamententrägers | 80.01.23 ↔ | Entfernen Totalendoprothese Schultergelenk, Sonderprothese |
| 77.07.11 ↔ | Sequestrektomie an Tibia und Fibula, mit Einlage eines Medikamententrägers | 80.01.31 ↔ | Entfernen Oberflächenersatzprothese |
| 77.07.99 ↔ | Sequestrektomie an Tibia und Fibula, sonstige | 80.01.32 ↔ | Entfernen Humeruskopfprothese |
| 77.09.00 ↔ | Sequestrektomie an anderen näher bezeichneten Knochen, ohne Gesichtsschädelknochen, n.n.bez. | 80.01.33 ↔ | Entfernen Glenoidprothese |
| 77.09.10 ↔ | Sequestrektomie an Phalangen der Hand, ohne Einlage eines Medikamententrägers | 80.01.41 ↔ | Entfernen Pfanne, Totalendoprothese Schultergelenk |
| 77.09.11 ↔ | Sequestrektomie an Phalangen der Hand, mit Einlage eines Medikamententrägers | 80.01.42 ↔ | Entfernen Pfanne sowie Inlay, Totalendoprothese Schultergelenk |
| 77.09.30 ↔ | Sequestrektomie am Beckenknochen, ohne Einlage eines Medikamententrägers | 80.01.43 ↔ | Entfernen Inlay, Totalendoprothese Schultergelenk |
| 77.09.31 ↔ | Sequestrektomie am Beckenknochen, mit Einlage eines Medikamententrägers | 80.01.44 ↔ | Entfernen Inlay sowie Kopf, Totalendoprothese Schultergelenk |
| 77.09.40 ↔ | Sequestrektomie an den Phalangen des Fusses, ohne Einlage eines Medikamententrägers | 80.01.45 ↔ | Entfernen Inlay, Kopf sowie Schaft, Totalendoprothese Schultergelenk |
| 77.09.41 ↔ | Sequestrektomie an den Phalangen des Fusses, mit Einlage eines Medikamententrägers | 80.03 ↔ | Arthrotomie zur Prothesenentfernung am Handgelenk |
| 77.09.90 ↔ | Sequestrektomie an sonstigen näher bezeichneten Knochen, ohne Einlage eines Medikamententrägers | 80.07 ↔ | Arthrotomie zur Prothesenentfernung am Sprunggelenk |
| 77.09.91 ↔ | Sequestrektomie an sonstigen näher bezeichneten Knochen, mit Einlage eines Medikamententrägers | 80.09 ↔ | Arthrotomie zur Prothesenentfernung an anderer bezeichneter Lokalisation |
| 77.09.99 ↔ | Sequestrektomie an anderen näher bezeichneten Knochen, ohne Gesichtsschädelknochen, sonstige | | |
| 77.12.00 ↔ | Sonstige Knocheninzision ohne Knochendurchtrennung am Humerus, n.n.bez. | | |
| 77.12.10 ↔ | Sonstige Knocheninzision ohne Knochendurchtrennung am Humerus, Exploration und Knochenbohrung | | |
| 77.12.11 ↔ | Sonstige Knocheninzision ohne Knochendurchtrennung am Humerus, Fremdkörperentfernung | | |

Prozedur I23-3

| | | | |
|------------|---|------------|---|
| 78.69.21 ↔ | Knochenimplantatentfernung am Becken, Draht, Schraube, Zuggurtung/Cerclage, Fixateur externe, Ringfixateur, (Blount-)Klammern | 78.69.28 ↔ | Knochenimplantatentfernung am Becken, sonstiges Osteosynthesematerial |
| 78.69.22 ↔ | Knochenimplantatentfernung am Becken, (winkelstabile) Platte | 7A.82 ↔ | Entfernen von Osteosynthesematerial, Wirbelsäule |
| 78.69.25 ↔ | Knochenimplantatentfernung an anderen näher bezeichneten Knochen, ausser Gesichtsschädelknochen, Entfernung eines Knochen(teil)ersatzes am Becken | 7A.84 ↔ | Entfernen von mitwachsenden oder expandierenden Systemen, Wirbelsäule |
| | | 7A.86 ↔ | Entfernen von externen Fixationsvorrichtungen, Wirbelsäule |

DRG I27**Eingriffe am Weichteilgewebe**

Mindestens eine Prozedur in Tabelle I27-2

DRG I27A**Eingriffe am Weichteilgewebe mit äusserst schweren CC und mehr als ein Belegungstag oder Vakuumbehandlung**

PCCL > 3 und Verweildauer > 1 Tag oder Vakuumbehandlung

DRG I27B**Eingriffe am Weichteilgewebe, Alter < 16 Jahre**

Alter < 16 Jahre

DRG I27C**Eingriffe am Weichteilgewebe bei bösartiger Neubildung oder komplexer Eingriff, Alter > 15 Jahre**

Diagnose in Tabelle I27-1 oder Prozedur in Tabelle I27-3

DRG I27D**Eingriffe am Weichteilgewebe, Alter > 15 Jahre****Diagnose I27-1**

| | | | |
|-------|---|-------|--|
| C45.7 | Mesotheliom sonstiger Lokalisationen | C49.1 | Bösartige Neubildung: Bindegewebe und andere Weichteilgewebe der oberen Extremität, einschliesslich Schulter |
| C45.9 | Mesotheliom, nicht näher bezeichnet | C49.2 | Bösartige Neubildung: Bindegewebe und andere Weichteilgewebe der unteren Extremität, einschliesslich Hüfte |
| C47.0 | Bösartige Neubildung: Periphere Nerven des Kopfes, des Gesichtes und des Halses | C49.3 | Bösartige Neubildung: Bindegewebe und andere Weichteilgewebe des Thorax |
| C47.1 | Bösartige Neubildung: Periphere Nerven der oberen Extremität, einschliesslich Schulter | C49.4 | Bösartige Neubildung: Bindegewebe und andere Weichteilgewebe des Abdomens |
| C47.2 | Bösartige Neubildung: Periphere Nerven der unteren Extremität, einschliesslich Hüfte | C49.5 | Bösartige Neubildung: Bindegewebe und andere Weichteilgewebe des Beckens |
| C47.3 | Bösartige Neubildung: Periphere Nerven des Thorax | C49.6 | Bösartige Neubildung: Bindegewebe und andere Weichteilgewebe des Rumpfes, nicht näher bezeichnet |
| C47.4 | Bösartige Neubildung: Periphere Nerven des Abdomens | C49.8 | Bösartige Neubildung: Bindegewebe und andere Weichteilgewebe, mehrere Teilbereiche überlappend |
| C47.5 | Bösartige Neubildung: Periphere Nerven des Beckens | C49.9 | Bösartige Neubildung: Bindegewebe und andere Weichteilgewebe, nicht näher bezeichnet |
| C47.6 | Bösartige Neubildung: Periphere Nerven des Rumpfes, nicht näher bezeichnet | C96.8 | Histiozytisches Sarkom |
| C47.8 | Bösartige Neubildung: Periphere Nerven und autonomes Nervensystem, mehrere Teilbereiche überlappend | | |
| C47.9 | Bösartige Neubildung: Periphere Nerven und autonomes Nervensystem, nicht näher bezeichnet | | |
| C49.0 | Bösartige Neubildung: Bindegewebe und andere Weichteilgewebe des Kopfes, des Gesichtes und des Halses | | |

Prozedur I27-2

| | | | |
|------------|--|-------------|---|
| 08.22 ↔ | Exzision einer anderen kleineren Läsion am Augenlid | 34.21.10 ↔ | Transpleurale Thorakoskopie, Ersteingriff |
| 08.23 ↔ | Exzision einer grösseren Läsion am Augenlid, nicht durchgehend | 34.21.20 ↔ | Transpleurale Thorakoskopie, Reeingriff |
| 08.24 ↔ | Exzision einer grösseren Läsion am Augenlid, perforierend | 34.21.99 ↔ | Transpleurale Thorakoskopie, sonstige |
| 18.21 ↔ | Exzision einer präaurikulären Fistel oder eines präaurikulären Sinus | 34.23.20 ↔ | Offene Biopsie an der Brustwand |
| 18.29.12 ↔ | Exzision einer anderen Läsion am äusseren Ohr oder im äusseren Gehörgang | 39.97.11 †↔ | Isolierte Extremitätenperfusion mit Zytostatikum |
| 18.31 ↔ | Radikale Exzision einer Läsion am äusseren Ohr | 39.97.12 †↔ | Isolierte Extremitätenperfusion mit Tumornekrosefaktor |
| 18.32 ↔ | Resektion der Ohrmuschel, total | 39.97.13 †↔ | Isolierte Extremitätenperfusion mit Zytostatikum sowie Tumornekrosefaktor |
| 21.32 ↔ | Exzision und lokale Destruktion einer anderen Läsion an der Nase | 39.97.19 †↔ | Isolierte Extremitätenperfusion, sonstige Substanzen |
| 21.4X.00 ↔ | Resektion der Nase, n.n.bez. | 54.21.00 ↔ | Laparoskopie, n.n.bez. |
| 21.4X.12 ↔ | Resektion der Nase, partiell | 54.21.10 ↔ | Laparoskopie, Diagnostische Laparoskopie |
| 21.4X.22 ↔ | Resektion der Nase, subtotal | 54.21.30 ↔ | Laparoskopie, Laparoskopie mit Drainage |
| 21.4X.32 ↔ | Resektion der Nase, total | 54.21.99 ↔ | Laparoskopie, sonstige |
| 21.4X.99 ↔ | Resektion der Nase, sonstige | 54.3X.10 ↔ | Omphalektomie |
| 34.06 ↔ | Thorakoskopische Drainage der Pleurahöhle | 54.99.60 ↔ | Lumbotomie |
| 34.21.00 ↔ | Transpleurale Thorakoskopie, n.n.bez. | 80.75.00 ↔ | Synovektomie an der Hüfte, n.n.bez. |
| | | 80.75.10 ↔ | Arthroskopische Synovektomie an der Hüfte |
| | | 80.75.20 ↔ | Offene Synovektomie an der Hüfte |
| | | 80.75.99 ↔ | Synovektomie an der Hüfte, sonstige |

| | |
|--|--|
| 80.79.11 ↔ Arthroskopische Synovektomie am Iliosakralgelenk | 81.96.8A ↔ Sonstige Rekonstruktion an anderen näher bezeichneten Gelenken, subchondrale Knocheneröffnung, arthroskopisch |
| 80.79.21 ↔ Offene Synovektomie am Iliosakralgelenk | 81.96.8B ↔ Sonstige Rekonstruktion an anderen näher bezeichneten Gelenken, subchondrale Knocheneröffnung, offen chirurgisch |
| 80.79.22 ↔ Offene Synovektomie an der Symphyse | 81.96.8C ↔ Sonstige Rekonstruktion an anderen näher bezeichneten Gelenken, subchondrale Knocheneröffnung mit Einbringen eines azellulären Implantats, arthroskopisch |
| 80.92.10 ↔ Arthroskopische Exzision am Ellenbogen | 81.96.8D ↔ Sonstige Rekonstruktion an anderen näher bezeichneten Gelenken, subchondrale Knocheneröffnung mit Einbringen eines azellulären Implantats, offen chirurgisch |
| 80.92.11 ↔ Entnahme eines Knorpeltransplantates am Ellenbogengelenk | 81.96.92 ↔ Sonstige gelenkrekonstruktive und gelenkplastische Eingriffe, Refixation am Kapselbandapparat anderer Gelenke |
| 80.95.10 ↔ Arthroskopische Exzision am Hüftgelenk | 81.96.97 ↔ Sonstige gelenkrekonstruktive und gelenkplastische Eingriffe, Komplexe Erstimplantation und Wechseloperation einer Gelenkendoprothese in Verbindung mit Knochenersatz und dem Ersatz benachbarter Gelenke |
| 80.95.11 ↔ Entnahme eines Knorpeltransplantates am Hüftgelenk | 81.96.9B ↔ Sonstige gelenkrekonstruktive und gelenkplastische Eingriffe, sonstige gelenkplastische Eingriffe |
| 80.95.99 ↔ Sonstige Exzision am Hüftgelenk, sonstige | 81.9A.14 ↔ Knorpeltransplantation und Implantation von in-vitro hergestellten Gewebekulturen, Ellenbogen, arthroskopisch |
| 80.99.20 ↔ Arthroskopische Exzision am Iliosakralgelenk | 81.9A.1A ↔ Knorpeltransplantation und Implantation von in-vitro hergestellten Gewebekulturen, Iliosakralgelenk, arthroskopisch |
| 80.99.21 ↔ Sonstige Exzision am Iliosakralgelenk | 81.9A.1J ↔ Knorpeltransplantation und Implantation von in-vitro hergestellten Gewebekulturen, sonstige Gelenke, arthroskopisch |
| 80.99.30 ↔ Arthroskopische Exzision an der Symphyse | 81.9A.24 ↔ Knorpeltransplantation und Implantation von in-vitro hergestellten Gewebekulturen, Ellenbogen, offen chirurgisch |
| 80.99.31 ↔ Sonstige Exzision an der Symphyse | 81.9A.2A ↔ Knorpeltransplantation und Implantation von in-vitro hergestellten Gewebekulturen, Iliosakralgelenk, offen chirurgisch |
| 81.85.00 ↔ Sonstige Rekonstruktion am Ellenbogen, n.n.bez. | 81.9A.2J ↔ Knorpeltransplantation und Implantation von in-vitro hergestellten Gewebekulturen, sonstige Gelenke, offen chirurgisch |
| 81.85.10 ↔ Refixation eines osteochondralen Fragmentes am Ellenbogen, arthroskopisch | 83.02.13 ↔ Myotomie, Unterarm |
| 81.85.11 ↔ Refixation eines osteochondralen Fragmentes am Ellenbogen, offen chirurgisch | 83.02.14 ↔ Myotomie, Brustwand, Bauch und Rücken |
| 81.85.18 ↔ Subchondrale Knocheneröffnung am Ellenbogen, arthroskopisch | 83.02.15 ↔ Myotomie, Leisten- und Genitalregion und Gesäss |
| 81.85.19 ↔ Subchondrale Knocheneröffnung am Ellenbogen, offen chirurgisch | 83.02.16 ↔ Myotomie, Untere Extremität |
| 81.85.20 ↔ Subchondrale Knocheneröffnung am Ellenbogen mit Einbringen eines azellulären Implantats, arthroskopisch | 83.02.19 ↔ Myotomie, Andere Lokalisation |
| 81.85.22 ↔ Subchondrale Knocheneröffnung am Ellenbogen mit Einbringen eines azellulären Implantats, offen chirurgisch | 83.03.13 ↔ Bursotomie, Unterarm |
| 81.85.99 ↔ Sonstige Rekonstruktion am Ellenbogen, sonstige | 83.03.14 ↔ Bursotomie, Brustwand, Bauch und Rücken |
| 81.93.00 ↔ Naht an Kapsel oder Ligament der oberen Extremitäten, n.n.bez. | 83.03.15 ↔ Bursotomie, Leisten- und Genitalregion und Gesäss |
| 81.93.20 ↔ Naht des radioulnaren Ringbandes | 83.03.16 ↔ Bursotomie, Untere Extremität |
| 81.93.99 ↔ Naht an Kapsel oder Ligament der oberen Extremitäten, sonstige | 83.03.19 ↔ Bursotomie, Andere Lokalisation |
| 81.96.30 ↔ Sonstige Rekonstruktion an Gelenken, Iliosakralgelenk, n.n.bez. | 83.09.13 ↔ Fremdkörperentfernung aus Muskel, Sehne oder Faszie, Unterarm |
| 81.96.31 ↔ Sonstige Rekonstruktion an Gelenken, Iliosakralgelenk, Refixation eines osteochondralen Fragmentes, arthroskopisch | 83.09.14 ↔ Fremdkörperentfernung aus Muskel, Sehne oder Faszie, Brustwand, Bauch und Rücken |
| 81.96.32 ↔ Sonstige Rekonstruktion an Gelenken, Iliosakralgelenk, Refixation eines osteochondralen Fragmentes, offen chirurgisch | 83.09.15 ↔ Fremdkörperentfernung aus Muskel, Sehne oder Faszie, Leisten- und Genitalregion und Gesäss |
| 81.96.39 ↔ Sonstige Rekonstruktion an Gelenken, Iliosakralgelenk, sonstige | 83.09.16 ↔ Fremdkörperentfernung aus Muskel, Sehne oder Faszie, Untere Extremität |
| 81.96.3A ↔ Sonstige Rekonstruktion an Gelenken, Iliosakralgelenk, Subchondrale Knocheneröffnung, arthroskopisch | 83.09.19 ↔ Fremdkörperentfernung aus Muskel, Sehne oder Faszie, Andere Lokalisation |
| 81.96.3B ↔ Sonstige Rekonstruktion an Gelenken, Iliosakralgelenk, subchondrale Knocheneröffnung, offen chirurgisch | 83.11 ↔ Tenotomie der Achillessehne |
| 81.96.3C ↔ Sonstige Rekonstruktion an Gelenken, Iliosakralgelenk, subchondrale Knocheneröffnung mit Einbringen eines azellulären Implantats, arthroskopisch | 83.12 ↔ Tenotomie der Hüft-Adduktoren |
| 81.96.3D ↔ Sonstige Rekonstruktion an Gelenken, Iliosakralgelenk, subchondrale Knocheneröffnung mit Einbringen eines azellulären Implantats, offen chirurgisch | 83.13.13 ↔ Inzision einer Sehne, Unterarm |
| 81.96.80 ↔ Sonstige Rekonstruktion an anderen näher bezeichneten Gelenken, n.n.bez. | 83.13.14 ↔ Inzision einer Sehne, Brustwand, Bauch und Rücken |
| 81.96.81 ↔ Sonstige Rekonstruktion an anderen näher bezeichneten Gelenken, Refixation eines osteochondralen Fragmentes, arthroskopisch | 83.13.15 ↔ Inzision einer Sehne, Leisten- und Genitalregion und Gesäss |
| 81.96.82 ↔ Sonstige Rekonstruktion an anderen näher bezeichneten Gelenken, Refixation eines osteochondralen Fragmentes, offen chirurgisch | 83.13.16 ↔ Inzision einer Sehne, Untere Extremität |
| 81.96.89 ↔ Sonstige Rekonstruktion an anderen näher bezeichneten Gelenken, sonstige | 83.13.23 ↔ Durchtrennung einer Sehne, Unterarm |

| | | | |
|------------|---|------------|--|
| 83.13.24 ↔ | Durchtrennung einer Sehne, Brustwand, Bauch und Rücken | 83.44.16 ↔ | Sonstige Fasziektomie, Untere Extremität |
| 83.13.25 ↔ | Durchtrennung einer Sehne, Leisten- und genitalregion und Gesäss | 83.44.19 ↔ | Sonstige Fasziektomie, Andere Lokalisation |
| 83.13.26 ↔ | Durchtrennung einer Sehne, Untere Extremität | 83.44.99 ↔ | Sonstige Fasziektomie, sonstige |
| 83.14.13 ↔ | Fasziotomie oder Aponeurotomie, Unterarm | 83.45.13 ↔ | Sonstige Myektomie, Unterarm |
| 83.14.14 ↔ | Fasziotomie oder Aponeurotomie, Brustwand, Bauch und Rücken | 83.45.14 ↔ | Sonstige Myektomie, Brustwand, Bauch und Rücken |
| 83.14.15 ↔ | Fasziotomie oder Aponeurotomie, Leisten- und Genitalregion und Gesäss | 83.45.15 ↔ | Sonstige Myektomie, Leisten- und Genitalregion und Gesäss |
| 83.14.16 ↔ | Fasziotomie oder Aponeurotomie, Untere Extremität | 83.45.16 ↔ | Sonstige Myektomie, Untere Extremität |
| 83.19.13 ↔ | Durchtrennung eines Muskels, Unterarm | 83.45.19 ↔ | Sonstige Myektomie, Andere Lokalisation |
| 83.19.14 ↔ | Durchtrennung eines Muskels, Brustwand, Bauch und Rücken | 83.49.13 ↔ | Exzision einer Sehnenscheide, Unterarm |
| 83.19.15 ↔ | Durchtrennung eines Muskels, Leisten- und Genitalregion und Gesäss | 83.49.14 ↔ | Exzision einer Sehnenscheide, Brustwand und Rücken |
| 83.19.16 ↔ | Durchtrennung eines Muskels, Untere Extremität | 83.49.15 ↔ | Exzision einer Sehnenscheide, Leisten- und Genitalregion und Gesäss |
| 83.19.23 ↔ | Desinsertion von Muskel, Sehne und Faszie, Unterarm | 83.49.16 ↔ | Exzision einer Sehnenscheide, Untere Extremität |
| 83.19.24 ↔ | Desinsertion von Muskel, Sehne und Faszie, Brustwand, Bauch und Rücken | 83.49.23 ↔ | Kompartimentresektion, Unterarm |
| 83.19.25 ↔ | Desinsertion von Muskel, Sehne und Faszie, Leisten- und Genitalregion und Gesäss | 83.49.24 ↔ | Kompartimentresektion, Brustwand, Bauch und Rücken |
| 83.19.26 ↔ | Desinsertion von Muskel, Sehne und Faszie, Untere Extremität | 83.49.25 ↔ | Kompartimentresektion, Leisten- und Genitalregion und Gesäss |
| 83.21.21 ↔ | Offene Biopsie am Muskel | 83.49.26 ↔ | Kompartimentresektion, Untere Extremität |
| 83.21.30 ↔ | Biopsie an den Weichteilen, Biopsie an einem Schleimbeutel | 83.49.29 ↔ | Kompartimentresektion, Andere Lokalisation |
| 83.31.13 ↔ | Exzision einer Läsion an einer Sehnenscheide, Unterarm | 83.49.33 ↔ | Sonstige Exzision von Weichteilen, Unterarm |
| 83.31.14 ↔ | Exzision einer Läsion an einer Sehnenscheide, Brustwand, Bauch und Rücken | 83.49.34 ↔ | Sonstige Exzision von Weichteilen, Brustwand, Bauch und Rücken |
| 83.31.15 ↔ | Exzision einer Läsion an einer Sehnenscheide, Leisten- und Genitalregion und Gesäss | 83.49.35 ↔ | Sonstige Exzision von Weichteilen, Leisten- und Genitalregion und Gesäss |
| 83.31.16 ↔ | Exzision einer Läsion an einer Sehnenscheide, Untere Extremität | 83.49.36 ↔ | Sonstige Exzision von Weichteilen, Untere Extremität |
| 83.32.12 ↔ | Exzision einer Läsion an einem Muskel, Brustwand, Bauch und Rücken | 83.49.39 ↔ | Sonstige Exzision von Weichteilen, Andere Lokalisation |
| 83.32.13 ↔ | Exzision einer Läsion an einem Muskel, Leisten- und Genitalregion und Gesäss | 83.5X.13 ↔ | Bursektomie, Unterarm |
| 83.32.14 ↔ | Exzision einer Läsion an einem Muskel, Untere Extremität | 83.5X.14 ↔ | Bursektomie, Brustwand, Bauch und Rücken |
| 83.32.19 ↔ | Exzision einer Läsion an einem Muskel, Andere Lokalisation | 83.5X.15 ↔ | Bursektomie, Leisten- und Genitalregion und Gesäss |
| 83.39.12 ↔ | Exzision einer Läsion an anderen Weichteilen, Exzision einer Läsion an einer Sehne, Brustwand, Bauch und Rücken | 83.5X.16 ↔ | Bursektomie, Untere Extremität |
| 83.39.13 ↔ | Exzision einer Läsion an einer Sehne, Leisten- und Genitalregion und Gesäss | 83.5X.19 ↔ | Bursektomie, Andere Lokalisation |
| 83.39.14 ↔ | Exzision einer Läsion an einer Sehne, Untere Extremität | 83.61.13 ↔ | Naht einer Sehnenscheide, Unterarm |
| 83.39.22 ↔ | Exzision einer Läsion an einer Faszie, Brustwand, Bauch und Rücken | 83.61.14 ↔ | Naht einer Sehnenscheide, Brustwand, Bauch und Rücken |
| 83.39.23 ↔ | Exzision einer Läsion an einer Faszie, Leisten- und Genitalregion und Gesäss | 83.61.15 ↔ | Naht einer Sehnenscheide, Leisten- und Genitalregion und Gesäss |
| 83.39.24 ↔ | Exzision einer Läsion an einer Faszie, Untere Extremität | 83.61.16 ↔ | Naht einer Sehnenscheide, Untere Extremität |
| 83.41 ↔ | Exzision einer Sehne zur Transplantation | 83.61.19 ↔ | Naht einer Sehnenscheide, Andere Lokalisation |
| 83.42.13 ↔ | Sonstige Tenonektomie, Unterarm | 83.62.13 ↔ | Sekundäre Naht einer Sehne, Unterarm |
| 83.42.14 ↔ | Sonstige Tenonektomie, Brustwand, Bauch und Rücken | 83.62.14 ↔ | Sekundäre Naht einer Sehne, Brustwand, Bauch und Rücken |
| 83.42.15 ↔ | Sonstige Tenonektomie, Leisten- und Genitalregion und Gesäss | 83.62.15 ↔ | Sekundäre Naht einer Sehne, Leisten- und Genitalregion und Gesäss |
| 83.42.16 ↔ | Sonstige Tenonektomie, Untere Extremität | 83.62.16 ↔ | Sekundäre Naht einer Sehne, Untere Extremität |
| 83.42.19 ↔ | Sonstige Tenonektomie, Andere Lokalisation | 83.62.19 ↔ | Sekundäre Naht einer Sehne, Andere Lokalisation |
| 83.44.00 ↔ | Sonstige Fasziektomie, n.n.bez. | 83.64.13 ↔ | Sonstige Naht einer Sehne, Unterarm |
| 83.44.13 ↔ | Sonstige Fasziektomie, Unterarm | 83.64.14 ↔ | Sonstige Naht einer Sehne, Brustwand, Bauch und Rücken |
| 83.44.14 ↔ | Sonstige Fasziektomie, Brustwand, Bauch und Rücken | 83.64.15 ↔ | Sonstige Naht einer Sehne, Leisten- und Genitalregion und Gesäss |
| 83.44.15 ↔ | Sonstige Fasziektomie, Leisten- und Genitalregion und Gesäss | 83.64.16 ↔ | Sonstige Naht einer Sehne, Untere Extremität |
| | | 83.64.19 ↔ | Sonstige Naht einer Sehne, Andere Lokalisation |
| | | 83.65.13 ↔ | Sonstige Naht an Muskel oder Faszie, Unterarm |
| | | 83.65.14 ↔ | Sonstige Naht an Muskel oder Faszie, Brustwand, Bauch und Rücken |
| | | 83.65.15 ↔ | Sonstige Naht an Muskel oder Faszie, Leisten- und Genitalregion und Gesäss |
| | | 83.65.16 ↔ | Sonstige Naht an Muskel oder Faszie, Untere Extremität |
| | | 83.71.13 ↔ | Sehnenvorverlagerung, Unterarm |
| | | 83.71.14 ↔ | Sehnenvorverlagerung, Brustwand, Bauch und Rücken |
| | | 83.71.15 ↔ | Sehnenvorverlagerung, Leisten- und Genitalregion und Gesäss |
| | | 83.71.16 ↔ | Sehnenvorverlagerung, Untere Extremität |
| | | 83.71.19 ↔ | Sehnenvorverlagerung, Andere Lokalisation |

| | | | |
|------------|--|------------|--|
| 83.71.99 ↔ | Sehnenververlagerung, sonstige | 83.82.34 ↔ | Transplantation eines osteomyokutanen oder osteofasziokutanen Lappens, Brustwand, Bauch und Rücken |
| 83.72.13 ↔ | Sehnenrückverlagerung, Unterarm | 83.82.35 ↔ | Transplantation eines osteomyokutanen oder osteofasziokutanen Lappens, Leisten- und Genitalregion und Gesäss |
| 83.72.14 ↔ | Sehnenrückverlagerung, Brustwand, Bauch und Rücken | 83.82.36 ↔ | Transplantation eines osteomyokutanen oder osteofasziokutanen Lappens, Untere Extremität |
| 83.72.15 ↔ | Sehnenrückverlagerung, Leisten- und Genitalregion und Gesäss | 83.82.39 ↔ | Transplantation eines osteomyokutanen oder osteofasziokutanen Lappens, Andere Lokalisation |
| 83.72.16 ↔ | Sehnenrückverlagerung, Untere Extremität | 83.85.13 ↔ | Verlängerung von Muskel oder Sehne, Unterarm |
| 83.73.13 ↔ | Reinsertion einer Sehne, Unterarm | 83.85.14 ↔ | Verlängerung von Muskel oder Sehne, Brustwand, Bauch und Rücken |
| 83.73.14 ↔ | Reinsertion einer Sehne, Brustwand, Bauch und Rücken | 83.85.15 ↔ | Verlängerung von Muskel oder Sehne, Leisten- und Genitalregion und Gesäss |
| 83.73.15 ↔ | Reinsertion einer Sehne, Leisten- und Genitalregion und Gesäss | 83.85.16 ↔ | Verlängerung von Muskel oder Sehne, Untere Extremität |
| 83.73.16 ↔ | Reinsertion einer Sehne, Untere Extremität | 83.85.19 ↔ | Verlängerung von Muskel oder Sehne, Andere Lokalisation |
| 83.73.19 ↔ | Reinsertion einer Sehne, Andere Lokalisation | 83.85.23 ↔ | Verkürzung von Muskel oder Sehne, Unterarm |
| 83.74.13 ↔ | Reinsertion eines Muskels, Unterarm | 83.85.24 ↔ | Verkürzung von Muskel oder Sehne, Brustwand, Bauch und Rücken |
| 83.74.14 ↔ | Reinsertion eines Muskels, Brustwand, Bauch und Rücken | 83.85.25 ↔ | Verkürzung von Muskel oder Sehne, Leisten- und Genitalregion und Gesäss |
| 83.74.15 ↔ | Reinsertion eines Muskels, Leisten- und Genitalregion | 83.85.26 ↔ | Verkürzung von Muskel oder Sehne, Untere Extremität |
| 83.74.16 ↔ | Reinsertion eines Muskels, Untere Extremität | 83.85.29 ↔ | Verkürzung von Muskel oder Sehne, Andere Lokalisation |
| 83.74.19 ↔ | Reinsertion eines Muskels, Andere Lokalisation | 83.87.13 ↔ | Muskelplastik, Unterarm |
| 83.76.13 ↔ | Sonstige Sehnentransposition, Unterarm | 83.87.14 ↔ | Muskelplastik, Brustwand, Bauch und Rücken |
| 83.76.14 ↔ | Sonstige Sehnentransposition, Brustwand und Rücken | 83.87.15 ↔ | Muskelplastik, Leisten- und Genitalregion und Gesäss |
| 83.76.15 ↔ | Sonstige Sehnentransposition, Leisten- und Genitalregion und Gesäss | 83.87.16 ↔ | Muskelplastik, Untere Extremität |
| 83.76.16 ↔ | Sonstige Sehnentransposition, Untere Extremität | 83.88.13 ↔ | Augmentation einer Sehne, Unterarm |
| 83.76.19 ↔ | Sonstige Sehnentransposition, Andere Lokalisation | 83.88.14 ↔ | Augmentation einer Sehne, Brustwand, Bauch und Rücken |
| 83.77.13 ↔ | Muskeltransfer oder -transplantation, Unterarm | 83.88.15 ↔ | Augmentation einer Sehne, Leisten- und Genitalregion und Gesäss |
| 83.77.14 ↔ | Muskeltransfer oder -transplantation, Brustwand, Bauch und Rücken | 83.88.16 ↔ | Augmentation einer Sehne, Untere Extremität |
| 83.77.15 ↔ | Muskeltransfer oder -transplantation, Leisten- und Genitalregion und Gesäss | 83.88.19 ↔ | Augmentation einer Sehne, Andere Lokalisation |
| 83.77.16 ↔ | Muskeltransfer oder -transplantation, Untere Extremität | 83.88.23 ↔ | Sehnersatzplastik, Unterarm |
| 83.77.19 ↔ | Muskeltransfer oder -transplantation, Andere Lokalisation | 83.88.24 ↔ | Sehnersatzplastik, Brustwand, Bauch und Rücken |
| 83.78.13 ↔ | Sehnentransfer, Unterarm | 83.88.25 ↔ | Sehnersatzplastik, Leisten- und Genitalregion und Gesäss |
| 83.78.14 ↔ | Sehnentransfer, Brustwand, Bauch und Rücken | 83.88.26 ↔ | Sehnersatzplastik, Untere Extremität |
| 83.78.15 ↔ | Sehnentransfer, Leisten- und Genitalregion und Gesäss | 83.88.29 ↔ | Sehnersatzplastik, Andere Lokalisation |
| 83.78.16 ↔ | Sehnentransfer, untere Extremität | 83.88.33 ↔ | Schaffung eines Sehnentransplantatlagers, Unterarm |
| 83.78.19 ↔ | Sehnentransfer, andere Lokalisation | 83.88.34 ↔ | Schaffung eines Sehnentransplantatlagers, Brustwand, Bauch und Rücken |
| 83.79 ↔ | Sonstige Muskeltransposition | 83.88.35 ↔ | Schaffung eines Sehnentransplantatlagers, Leisten- und Genitalregion und Gesäss |
| 83.81.13 ↔ | Sehnentransplantation, Unterarm | 83.88.36 ↔ | Schaffung eines Sehnentransplantatlagers, Untere Extremität |
| 83.81.14 ↔ | Sehnentransplantation, Brustwand, Bauch und Rücken | 83.88.39 ↔ | Schaffung eines Sehnentransplantatlagers, Andere Lokalisation |
| 83.81.15 ↔ | Sehnentransplantation, Leisten- und Genitalregion und Gesäss | 83.88.43 ↔ | Tenodese, Unterarm |
| 83.81.16 ↔ | Sehnentransplantation, Untere Extremität | 83.88.44 ↔ | Tenodese, Brustwand, Bauch und Rücken |
| 83.81.19 ↔ | Sehnentransplantation, Andere Lokalisation | 83.88.45 ↔ | Tenodese, Leisten- und Genitalregion und Gesäss |
| 83.82.13 ↔ | Faszientransplantation, Unterarm | 83.88.46 ↔ | Tenodese, Untere Extremität |
| 83.82.14 ↔ | Faszientransplantation, Brustwand, Bauch und Rücken | 83.88.49 ↔ | Tenodese, Andere Lokalisation |
| 83.82.15 ↔ | Faszientransplantation, Leisten- und Genitalregion und Gesäss | 83.88.93 ↔ | Sonstige plastische Operationen an der Sehne, Unterarm |
| 83.82.16 ↔ | Faszientransplantation, Untere Extremität | 83.88.94 ↔ | Sonstige plastische Operationen an der Sehne, Brustwand, Bauch und Rücken |
| 83.82.19 ↔ | Faszientransplantation, Andere Lokalisation | 83.88.95 ↔ | Sonstige plastische Operationen an der Sehne, Leisten- und Genitalregion und Gesäss |
| 83.82.23 ↔ | Transplantation eines lokalen Muskel- oder Faszienlappens, Unterarm | 83.88.96 ↔ | Sonstige plastische Operationen an der Sehne, Untere Extremität |
| 83.82.24 ↔ | Transplantation eines lokalen Muskel- oder Faszienlappens, Brustwand, Bauch und Rücken | 83.89.13 ↔ | Verlängerung, Verkürzung und Doppelung einer Faszie, Unterarm |
| 83.82.25 ↔ | Transplantation eines lokalen Muskel- oder Faszienlappens, Leisten- und Genitalregion und Gesäss | | |
| 83.82.26 ↔ | Transplantation eines lokalen Muskel- oder Faszienlappens, Untere Extremität | | |
| 83.82.29 ↔ | Transplantation eines lokalen Muskel- oder Faszienlappens, Andere Lokalisation | | |
| 83.82.33 ↔ | Transplantation eines osteomyokutanen oder osteofasziokutanen Lappens, Unterarm | | |

- 83.89.14 ↔ Verlängerung, Verkürzung und Doppelung einer Faszie, Brustwand, Bauch und Rücken
 83.89.15 ↔ Verlängerung, Verkürzung und Doppelung einer Faszie, Leisten- und Genitalregion und Gesäss
 83.89.16 ↔ Verlängerung, Verkürzung und Doppelung einer Faszie, Untere Extremität
 83.89.23 ↔ Deckung eines Defekts an einer Faszie, Unterarm
 83.89.24 ↔ Deckung eines Defekts an einer Faszie, Brustwand, Bauch und Rücken
 83.89.25 ↔ Deckung eines Defekts an einer Faszie, Leisten- und Genitalregion und Gesäss
 83.89.26 ↔ Deckung eines Defekts an einer Faszie, untere Extremität
 83.89.93 ↔ Sonstige plastische Operationen an der Faszie, Unterarm
 83.89.94 ↔ Sonstige plastische Operationen an der Faszie, Brustwand, Bauch und Rücken
 83.89.95 ↔ Sonstige plastische Operationen an der Faszie, Leisten- und Genitalregion und Gesäss
 83.89.96 ↔ Sonstige plastische Operationen an der Faszie, Untere Extremität
 83.91.13 ↔ Lösung von Adhäsionen von Muskel, Sehne, Faszie und Bursa, Unterarm
 83.91.14 ↔ Lösung von Adhäsionen von Muskel, Sehne, Faszie und Bursa, Brustwand, Bauch und Rücken
 83.91.15 ↔ Lösung von Adhäsionen von Muskel, Sehne, Faszie und Bursa, Leisten- und Genitalregion und Gesäss
 83.91.16 ↔ Lösung von Adhäsionen von Muskel, Sehne, Faszie und Bursa, Untere Extremität
 83.99.13 ↔ Andere Operationen an Sehnen, Unterarm
 83.99.14 ↔ Andere Operationen an Sehnen, Brustwand, Bauch und Rücken
 83.99.15 ↔ Andere Operationen an Sehnen, Leisten- und Genitalregion und Gesäss
 83.99.16 ↔ Andere Operationen an Sehnen, Untere Extremität
 83.99.23 ↔ Andere Operationen an Muskel, Faszie und Bursa, Unterarm
 83.99.24 ↔ Andere Operationen an Muskel, Faszie und Bursa, Brustwand, Bauch und Rücken
 83.99.25 ↔ Andere Operationen an Muskel, Faszie und Bursa, Leisten- und Genitalregion und Gesäss
 83.99.26 ↔ Andere Operationen an Muskel, Faszie und Bursa, Untere Extremität
 83.99.30 ↔ Revision ohne Ersatz eines Skelettmuskelstimulators
 86.84.21 ↔ Korrektur einer Narbenkontraktur oder Bride am Kopf
 86.84.26 ↔ Korrektur einer Narbenkontraktur oder Bride an der Hand
 86.84.2D ↔ Korrektur einer Narbenkontraktur oder Bride am Fuss
 86.84.2E ↔ Korrektur einer Narbenkontraktur oder Bride an anderer Lokalisation

Prozedur I27-3

- 83.49.23 ↔ Kompartimentresektion, Unterarm
 83.49.24 ↔ Kompartimentresektion, Brustwand, Bauch und Rücken
 83.49.25 ↔ Kompartimentresektion, Leisten- und Genitalregion und Gesäss
 83.49.26 ↔ Kompartimentresektion, Untere Extremität
 83.73.13 ↔ Reinsertion einer Sehne, Unterarm
 83.73.14 ↔ Reinsertion einer Sehne, Brustwand, Bauch und Rücken
 83.73.15 ↔ Reinsertion einer Sehne, Leisten- und Genitalregion und Gesäss
 83.73.16 ↔ Reinsertion einer Sehne, Untere Extremität
 83.74.13 ↔ Reinsertion eines Muskels, Unterarm
 83.74.14 ↔ Reinsertion eines Muskels, Brustwand, Bauch und Rücken
 83.74.15 ↔ Reinsertion eines Muskels, Leisten- und Genitalregion
 83.74.16 ↔ Reinsertion eines Muskels, Untere Extremität
 83.76.13 ↔ Sonstige Sehnenreposition, Unterarm
 83.76.14 ↔ Sonstige Sehnenreposition, Brustwand und Rücken
 83.76.15 ↔ Sonstige Sehnenreposition, Leisten- und Genitalregion und Gesäss
 83.76.16 ↔ Sonstige Sehnenreposition, Untere Extremität
 83.77.13 ↔ Muskeltransfer oder -transplantation, Unterarm
 83.77.14 ↔ Muskeltransfer oder -transplantation, Brustwand, Bauch und Rücken
 83.77.15 ↔ Muskeltransfer oder -transplantation, Leisten- und Genitalregion und Gesäss
 83.77.16 ↔ Muskeltransfer oder -transplantation, Untere Extremität
 83.78.13 ↔ Sehnentransfer, Unterarm
 83.78.14 ↔ Sehnentransfer, Brustwand, Bauch und Rücken
 83.78.15 ↔ Sehnentransfer, Leisten- und Genitalregion und Gesäss
 83.78.16 ↔ Sehnentransfer, untere Extremität
 83.81.13 ↔ Sehnenreplantation, Unterarm
 83.81.14 ↔ Sehnenreplantation, Brustwand, Bauch und Rücken
 83.81.15 ↔ Sehnenreplantation, Leisten- und Genitalregion und Gesäss
 83.81.16 ↔ Sehnenreplantation, Untere Extremität
 83.82.33 ↔ Transplantation eines osteomyokutanen oder osteofasziokutanen Lappens, Unterarm
 83.82.34 ↔ Transplantation eines osteomyokutanen oder osteofasziokutanen Lappens, Brustwand, Bauch und Rücken
 83.82.35 ↔ Transplantation eines osteomyokutanen oder osteofasziokutanen Lappens, Leisten- und Genitalregion und Gesäss
 83.82.36 ↔ Transplantation eines osteomyokutanen oder osteofasziokutanen Lappens, Untere Extremität
 83.85.13 ↔ Verlängerung von Muskel oder Sehne, Unterarm
 83.85.14 ↔ Verlängerung von Muskel oder Sehne, Brustwand, Bauch und Rücken
 83.85.15 ↔ Verlängerung von Muskel oder Sehne, Leisten- und Genitalregion und Gesäss
 83.85.16 ↔ Verlängerung von Muskel oder Sehne, Untere Extremität
 83.88.23 ↔ Sehnenersatzplastik, Unterarm
 83.88.24 ↔ Sehnenersatzplastik, Brustwand, Bauch und Rücken
 83.88.25 ↔ Sehnenersatzplastik, Leisten- und Genitalregion und Gesäss
 83.88.26 ↔ Sehnenersatzplastik, Untere Extremität

DRG I28**Andere Eingriffe an Knochen oder Bindegewebe**

Mindestens eine Prozedur in Tabelle I28-1 oder Prozedur in Tabelle I28-2 und Prozedur in Tabelle I28-3

DRG I28A**Komplexe Eingriffe an Knochen oder Bindegewebe**

Prozedur in Tabelle I28-4 oder Prozedur in Tabelle I28-5

DRG I28B**Mässig komplexe Eingriffe an Knochen oder Bindegewebe**

Mindestens eine Prozedur in Tabelle I28-6

DRG I28C**Anderer Eingriff an Knochen oder Bindegewebe****Prozedur I28-1**

| | | | |
|------------|--|------------|---|
| 00.4B.11 ↔ | PTKI an Arterien der oberen Extremität oder Schulter | 01.24.15 ↔ | Sonstige Kraniotomie, Entfernung eines Fremdkörpers aus Schädelknochen oder Epiduralraum |
| 00.4B.12 ↔ | PTKI an der Aorta | 01.24.16 ↔ | Sonstige Kraniotomie, sonstige Drainage epiduraler Flüssigkeit oder aus sonstigen Gründen |
| 00.4B.13 ↔ | PTKI an Lungengefässen | 01.24.20 ↔ | Kraniotomie der Kalotte als Zugang, n.n.bez. |
| 00.4B.14 ↔ | PTKI an anderen thorakalen Arterien | 01.24.21 ↔ | Bohrlochtrepation der Kalotte als Zugang |
| 00.4B.15 ↔ | PTKI an viszeralen Arterien | 01.24.22 ↔ | Stereotaktisch geführte Schädelöffnung über die Kalotte als Zugang |
| 00.4B.16 ↔ | PTKI an der A. renalis | 01.24.29 ↔ | Kraniotomie der Kalotte als Zugang, sonstige |
| 00.4B.17 ↔ | PTKI an anderen abdominalen Arterien | 01.24.30 ↔ | Zugang zur Schädelbasis, n.n.bez. |
| 00.4B.18 ↔ | PTKI an Oberschenkel- Arterien und A. poplitea | 01.24.31 ↔ | Zugang zur Schädelbasis, transoral |
| 00.4B.19 ↔ | PTKI an Arterien an anderer Lokalisation | 01.24.32 ↔ | Zugang zur Schädelbasis, transoral mit Spaltung des weichen Gaumens |
| 00.4B.1A ↔ | PTKI an Unterschenkel- Arterien | 01.24.33 ↔ | Zugang zur Schädelbasis, transoral mit Spaltung des weichen sowie harten Gaumens |
| 00.4B.21 ↔ | PTKI an Venen der oberen Extremität oder Schulter | 01.24.34 ↔ | Zugang zur Schädelbasis, transsphenoidal |
| 00.4B.22 ↔ | PTKI an der V. Cava | 01.24.35 ↔ | Zugang zur Schädelbasis, transethmoidal |
| 00.4B.23 ↔ | PTKI an anderen thorakalen Venen | 01.24.36 ↔ | Zugang zur Schädelbasis, transmastoidal |
| 00.4B.24 ↔ | PTKI an Lebervenen | 01.24.37 ↔ | Zugang zur Schädelbasis, translabyrinthär |
| 00.4B.25 ↔ | PTKI an viszeralen Venen | 01.24.38 ↔ | Zugang zur Schädelbasis, transpyramidal |
| 00.4B.26 ↔ | PTKI an anderen abdominalen Venen | 01.24.39 ↔ | Zugang zur Schädelbasis, sonstige |
| 00.4B.27 ↔ | PTKI an Oberschenkel- Venen | 01.24.3A ↔ | Zugang zur Schädelbasis, transkondylär |
| 00.4B.28 ↔ | PTKI an Unterschenkel- Venen | 01.24.3B ↔ | Zugang zur Schädelbasis, transorbital |
| 00.4B.29 ↔ | PTKI an Venen, sonstige | 01.24.3C ↔ | Zugang zur Schädelbasis, mit Le-Fort-I-Osteotomie |
| 00.4B.31 ↔ | PTKI an der V. saphena magna | 01.24.3D ↔ | Zugang zur Schädelbasis, transnasal-transcribiform |
| 00.4B.32 ↔ | PTKI an der V. saphena parva | 01.24.3E ↔ | Zugang zur Schädelbasis, transnasal-transclival |
| 00.4B.33 ↔ | PTKI an epifaszialen Seitenäste des Beines | 01.24.3F ↔ | Zugang zur Schädelbasis, transoral-transclival |
| 00.4B.34 ↔ | PTKI an epifaszialen Armvenen | 01.24.3G ↔ | Zugang zur Schädelbasis, transnasal-transpterygoidal |
| 00.4B.39 ↔ | PTKI an epifaszialen Venen, sonstige | 01.24.99 ↔ | Sonstige Kraniotomie, sonstige |
| 00.4B.41 ↔ | PTKI an künstlich angelegten Gefässen der oberen Extremität oder Schulter | 01.25.00 ↔ | Sonstige Kraniektomie, n.n.bez. |
| 00.4B.42 ↔ | PTKI an venösen oder Kunststoff- Dialyse-Shunts | 01.25.10 ↔ | Sonstige Kraniektomie mit Dekompression |
| 00.4B.43 ↔ | PTKI an thorakalen künstlich angelegten Gefässen | 01.25.11 ↔ | Sonstige Kraniektomie zur Entleerung eines epiduralen Hämatoms |
| 00.4B.44 ↔ | PTKI an abdominalen künstlich angelegten Gefässen | 01.25.12 ↔ | Sonstige Kraniektomie zur Entleerung eines epiduralen Empyems |
| 00.4B.45 ↔ | PTKI an künstlich angelegten Gefässen am Oberschenkel und popliteal | 01.25.13 ↔ | Sonstige Kraniektomie zur Entfernung eines Fremdkörpers aus Schädelknochen oder Epiduralraum |
| 00.4B.46 ↔ | PTKI an künstlich angelegten Gefässen am Unterschenkel | 01.25.14 ↔ | Sonstige Kraniektomie mit Einlegen von alloplastischem Material oder eines Medikamententrägers in den Schädelknochen oder Epiduralraum |
| 00.4B.49 ↔ | PTKI an künstlich angelegten Gefässen an anderer Lokalisation | 01.25.19 ↔ | Sonstige Kraniektomie zur Drainage epiduraler Flüssigkeit oder aus sonstigen Gründen |
| 01.14.00 ↔ | Offene Biopsie am Gehirn, n.n.bez. | 01.25.20 ↔ | Sonstige Kraniektomie, Rekraniektomie mit Einbringen einer Drainage |
| 01.14.10 ↔ | Stereotaktische offene Biopsie am Gehirn | 01.25.21 ↔ | Sonstige Kraniektomie, Rekraniektomie zur Entfernung von alloplastischem Material oder eines Medikamententrägers aus dem Schädelknochen oder Epiduralraumes |
| 01.14.99 ↔ | Offene Biopsie am Gehirn, sonstige | 01.25.99 ↔ | Sonstige Kraniektomie, sonstige |
| 01.24.00 ↔ | Sonstige Kraniotomie, n.n.bez. | 02.51.00 ↔ | Synangiose, n.n.bez. |
| 01.24.10 ↔ | Sonstige Kraniotomie mit Dekompression | | |
| 01.24.11 ↔ | Sonstige Kraniotomie zur Entleerung eines epiduralen Hämatoms | | |
| 01.24.12 ↔ | Sonstige Kraniotomie zur Entleerung eines epiduralen Empyems | | |
| 01.24.13 ↔ | Sonstige Kraniotomie, Einlegen von alloplastischem Material oder Medikamententrägers in den Schädelknochen oder Epiduralraum | | |
| 01.24.14 ↔ | Sonstige Kraniotomie, Entfernung von alloplastischem Material oder Medikamententrägers aus Schädelknochen oder Epiduralraum | | |

| | | | |
|------------|--|------------|--|
| 02.51.11 ↔ | Encephalo-duro-arterio-synangiöse [EDAS] | 04.11.10 ↔ | Geschlossene [perkutane] [Nadel-] Biopsie an intrakraniellen Hirnnerven |
| 02.51.12 ↔ | Encephalo-duro-synangiöse [EDS], Auflegen von invertierter Dura auf Grosshirnrinde | 04.11.20 ↔ | Geschlossene [perkutane] [Nadel-] Biopsie an extrakraniellen Hirnnerven |
| 02.51.13 ↔ | Encephalo-duro-synangiöse [EDS], Auflegen einer Arterie sowie invertierter Dura auf die Grosshirnrinde | 04.12.00 ↔ | Offene Biopsie an kranialem oder peripherem Nerv oder Ganglion, n.n.bez. |
| 02.51.14 ↔ | Encephalo-myo-synangiöse [EMS] | 04.12.10 ↔ | Offene Biopsie an intrakraniellen Hirnnerven |
| 02.51.15 ↔ | Encephalo-galea-periost-synangiöse [EGPS] | 04.12.20 ↔ | Offene Biopsie an extrakraniellen Hirnnerven |
| 02.51.99 ↔ | Synangiöse, sonstige | 04.12.30 ↔ | Offene Biopsie am Plexus brachialis |
| 04.03.00 ↔ | Durchtrennung oder Quetschen [Crushing] von anderen kranialen und peripheren Nerven, n.n.bez. | 04.12.31 ↔ | Offene Biopsie an Nerven der Schulter |
| 04.03.10 ↔ | Durchtrennung oder Quetschen [Crushing] des N. vestibulocochlearis | 04.12.32 ↔ | Offene Biopsie an Nerven des Armes und der Hand |
| 04.03.11 ↔ | Durchtrennung oder Quetschen [Crushing] von intrakraniellen Anteilen von sonstigen Hirnnerven und Ganglien | 04.12.33 ↔ | Offene Biopsie an Nerven des Rumpfes |
| 04.03.20 ↔ | Durchtrennung oder Quetschen [Crushing] von extrakraniellen Hirnnerven | 04.12.34 ↔ | Offene Biopsie an Nerven des Plexus lumbosacralis |
| 04.03.30 ↔ | Durchtrennung oder Quetschen [Crushing] des Plexus brachialis | 04.12.35 ↔ | Offene Biopsie an Nerven der unteren Extremität |
| 04.03.31 ↔ | Durchtrennung oder Quetschen [Crushing] von Nerven der Schulter | 04.12.99 ↔ | Offene Biopsie an kranialem oder peripherem Nerv oder Ganglion, sonstige |
| 04.03.32 ↔ | Durchtrennung oder Quetschen [Crushing] von Nerven des Armes und der Hand | 04.2X.00 ↔ | Destruktion von kranialen und peripheren Nerven und Ganglien, n.n.bez. |
| 04.03.33 ↔ | Durchtrennung oder Quetschen [Crushing] von Nerven des Rumpfes und der unteren Extremität | 04.2X.10 ↔ | Destruktion von intrakraniellen Hirnnerven und Ganglien |
| 04.03.99 ↔ | Durchtrennung oder Quetschen [Crushing] von anderen kranialen und peripheren Nerven, sonstige | 04.2X.20 ↔ | Destruktion von extrakraniellen Hirnnerven |
| 04.04.00 ↔ | Sonstige Inzision an kranialen und peripheren Nerven, n.n.bez. | 04.2X.30 ↔ | Destruktion des Plexus brachialis |
| 04.04.10 ↔ | Sonstige Inzision am N. vestibulocochlearis | 04.2X.31 ↔ | Destruktion von Nerven der Schulter |
| 04.04.11 ↔ | Sonstige Inzision an intrakraniellen Anteilen von sonstigen Hirnnerven und Ganglien | 04.2X.32 ↔ | Destruktion von Nerven des Armes und der Hand |
| 04.04.20 ↔ | Sonstige Inzision an extrakraniellen Hirnnerven | 04.2X.33 ↔ | Destruktion von Nerven des Rumpfes und Plexus lumbosacralis |
| 04.04.30 ↔ | Sonstige Inzision am Plexus brachialis | 04.2X.34 ↔ | Destruktion von Nerven des Beines und des Fusses |
| 04.04.31 ↔ | Sonstige Inzision an Nerven der Schulter | 04.2X.39 ↔ | Destruktion von sonstigen peripheren Nerven oder Ganglien |
| 04.04.32 ↔ | Sonstige Inzision an Nerven des Armes und der Hand | 04.2X.99 ↔ | Destruktion von kranialen und peripheren Nerven und Ganglien, sonstige |
| 04.04.33 ↔ | Sonstige Inzision an Nerven des Rumpfes und der unteren Extremität | 04.42.00 ↔ | Sonstige Dekompression an kranialen Nerven, n.n.bez. |
| 04.04.99 ↔ | Sonstige Inzision an kranialen und peripheren Nerven, sonstige | 04.42.10 ↔ | Sonstige Dekompression an kranialen Nerven, intrakraniell |
| 04.06.00 ↔ | Sonstige Exzision von kranialen oder peripheren Ganglien, n.n.bez. | 04.42.20 ↔ | Sonstige Dekompression an kranialen Nerven, extrakraniell |
| 04.06.10 ↔ | Exzision von intrakraniellen Ganglien | 04.42.99 ↔ | Sonstige Dekompression an kranialen Nerven, sonstige |
| 04.06.20 ↔ | Exzision von sonstigen peripheren Ganglien | 04.49.00 ↔ | Sonstige Dekompression oder Lösung von Adhäsionen an peripherem Nerv oder Ganglion, n.n.bez. |
| 04.06.99 ↔ | Sonstige Exzision von kranialen oder peripheren Ganglien, sonstige | 04.49.10 ↔ | Sonstige Dekompression oder Lösung von Adhäsionen am Plexus brachialis |
| 04.07.00 ↔ | Sonstige Exzision oder Avulsion von kranialen oder peripheren Nerven, n.n.bez. | 04.49.11 ↔ | Sonstige Dekompression oder Lösung von Adhäsionen an Nerven der Schulter |
| 04.07.10 ↔ | Exzision eines Nerven zur Transplantation | 04.49.12 ↔ | Sonstige Dekompression oder Lösung von Adhäsionen an Nerven des Armes |
| 04.07.11 ↔ | Entfernung eines Nerventransplantates | 04.49.14 ↔ | Sonstige Dekompression oder Lösung von Adhäsionen am Plexus lumbosacralis, Leiste und Beckenboden |
| 04.07.20 ↔ | Sonstige Exzision oder Avulsion von intrakraniellen Nerven | 04.49.15 ↔ | Sonstige Dekompression oder Lösung von Adhäsionen an Nerven des Beines |
| 04.07.30 ↔ | Sonstige Exzision oder Avulsion von extrakraniellen Hirnnerven | 04.49.16 ↔ | Sonstige Dekompression oder Lösung von Adhäsionen an Nerven des Fusses |
| 04.07.40 ↔ | Sonstige Exzision oder Avulsion des Plexus brachialis | 04.49.99 ↔ | Sonstige Dekompression oder Lösung von Adhäsionen an sonstigen peripheren Nerven oder Ganglion, sonstige |
| 04.07.41 ↔ | Sonstige Exzision oder Avulsion von Nerven der Schulter | 04.6X.00 ↔ | Transposition von kranialen und peripheren Nerven, n.n.bez. |
| 04.07.42 ↔ | Sonstige Exzision oder Avulsion von Nerven des Armes und der Hand | 04.6X.10 ↔ | Transposition eines extrakraniellen Hirnnerven mit epineuraler primärer Naht |
| 04.07.43 ↔ | Sonstige Exzision oder Avulsion von Nerven des Rumpfes und der unteren Extremität | 04.6X.11 ↔ | Transposition eines extrakraniellen Hirnnerven mit epineuraler sekundärer Naht |
| 04.07.99 ↔ | Sonstige Exzision oder Avulsion von kranialen oder peripheren Nerven, sonstige | 04.6X.12 ↔ | Transposition eines extrakraniellen Hirnnerven mit interfaszikulärer primärer und sekundärer Naht |
| 04.08.00 ↔ | Optikusscheidenfensterung, n.n.bez. | 04.6X.20 ↔ | Transposition des Plexus brachialis mit epineuraler primärer Naht |
| 04.08.10 ↔ | Sonstige Operationen am N. opticus | 04.6X.21 ↔ | Transposition des Plexus brachialis mit epineuraler sekundärer Naht |
| 04.08.99 ↔ | Optikusscheidenfensterung, sonstige | | |
| 04.11.00 ↔ | Geschlossene [perkutane] [Nadel-] Biopsie an kranialem oder peripherem Nerv oder Ganglion, n.n.bez. | | |

| | | | |
|------------|--|------------|---|
| 04.6X.22 ↔ | Transposition des Plexus brachialis mit interfaszikulärer primärer Naht | 04.93.11 ↔ | Entfernen der Elektrode(n) eines peripheren Neurostimulators, Stabelektrode, Mehrelektrodensystem |
| 04.6X.23 ↔ | Transposition des Plexus brachialis mit interfaszikulärer sekundärer Naht | 04.93.20 ↔ | Entfernen der Elektrode(n) eines peripheren Neurostimulators, Plattenelektrode, Einzelelektrodensystem |
| 04.6X.30 ↔ | Transposition eines Nerven der Schulter mit epineuraler primärer und sekundärer Naht | 04.93.21 ↔ | Entfernen der Elektrode(n) eines peripheren Neurostimulators, Plattenelektrode, Mehrelektrodensystem |
| 04.6X.31 ↔ | Transposition eines Nerven der Schulter mit interfaszikulärer primärer und sekundärer Naht | 04.93.40 ↔ | Entfernen einer Vagusnervenelektrode |
| 04.6X.40 ↔ | Transposition eines Nerven des Armes mit epineuraler primärer Naht | 04.93.99 ↔ | Entfernen der Elektrode(n) eines peripheren Neurostimulators, sonstige |
| 04.6X.41 ↔ | Transposition eines Nerven des Armes mit epineuraler sekundärer Naht | 04.94.11 ↔ | Revision ohne Ersatz der Elektrode(n) eines peripheren Neurostimulators, Stabelektrode, Einzelelektrodensystem |
| 04.6X.42 ↔ | Transposition eines Nerven des Armes mit interfaszikulärer primärer Naht | 04.94.12 ↔ | Revision ohne Ersatz der Elektrode(n) eines peripheren Neurostimulators, Stabelektrode, Mehrelektrodensystem |
| 04.6X.43 ↔ | Transposition eines Nerven des Armes mit interfaszikulärer sekundärer Naht | 04.94.13 ↔ | Revision ohne Ersatz der Elektrode(n) eines peripheren Neurostimulators, Plattenelektrode, Einzelelektrodensystem |
| 04.6X.50 ↔ | Transposition eines Nerven des Rumpfes und der unteren Extremität mit epineuraler primärer und sekundärer Naht | 04.94.14 ↔ | Revision ohne Ersatz der Elektrode(n) eines peripheren Neurostimulators, Plattenelektrode, Mehrelektrodensystem |
| 04.6X.51 ↔ | Transposition eines Nerven des Rumpfes und der unteren Extremität mit interfaszikulärer primärer und sekundärer Naht | 04.94.15 ↔ | Revision ohne Ersatz einer Vagusnervstimulationselektrode |
| 04.6X.70 ↔ | Transposition mit Neurolyse und Dekompression eines extrakraniellen Hirnnerven | 04.94.99 ↔ | Revision ohne Ersatz der Elektrode(n) eines peripheren Neurostimulators, sonstige |
| 04.6X.71 ↔ | Transposition mit Neurolyse und Dekompression des Plexus brachialis oder eines Nerven der Schulter | 04.99.00 ↔ | Sonstige Operation an kranialen und peripheren Nerven, n.n.bez. |
| 04.6X.72 ↔ | Transposition mit Neurolyse und Dekompression eines Nerven des Armes | 04.99.10 ↔ | Implantation oder Wechsel einer peripheren Neuroprothese |
| 04.6X.74 ↔ | Transposition mit Neurolyse und Dekompression eines Nerven des Rumpfes und der unteren Extremität | 04.99.11 ↔ | Revision ohne Ersatz einer peripheren Neuroprothese |
| 04.6X.75 ↔ | Transposition von sonstigen kranialen und peripheren Nerven | 04.99.12 ↔ | Entfernung einer peripheren Neuroprothese |
| 04.6X.99 ↔ | Transposition von kranialen und peripheren Nerven, sonstige | 04.99.99 ↔ | Sonstige Operation an kranialen und peripheren Nerven, sonstige |
| 04.76 ↔ | Plastische Rekonstruktion einer alten traumatischen Verletzung an kranialen und peripheren Nerven | 05.0 ↔ | Durchtrennung von sympathischen Nerven oder Ganglien |
| 04.79.10 ↔ | Transplantation und Transposition eines extrakraniellen Hirnnerven mit epineuraler Naht | 05.11 ↔ | Biopsie an einem sympathischen Nerv oder Ganglion |
| 04.79.11 ↔ | Transplantation und Transposition des Plexus brachialis mit epineuraler Naht | 05.21 ↔ | Exzision des Ganglion sphenopalatinum |
| 04.79.12 ↔ | Transplantation und Transposition von Nerven der Schulter mit epineuraler Naht | 05.22 ↔ | Zervikale Sympathektomie |
| 04.79.13 ↔ | Transplantation und Transposition eines Nerven des Armes und der Hand mit epineuraler Naht | 05.23 ↔ | Lumbale Sympathektomie |
| 04.79.14 ↔ | Transplantation und Transposition von Nerven des Rumpfes und der unteren Extremität mit epineuraler Naht | 05.24 ↔ | Präsakrale Sympathektomie |
| 04.79.19 ↔ | Transplantation und Transposition eines sonstigen Nervens mit epineuraler Naht | 05.25 ↔ | Periarterielle Sympathektomie |
| 04.79.20 ↔ | Transplantation und Transposition eines Nerven mit interfaszikulärer Naht | 05.26 ↔ | Thorakale Sympathektomie |
| 04.79.21 ↔ | Transplantation und Transposition eines extrakraniellen Hirnnerven mit interfaszikulärer Naht | 05.29 ↔ | Sonstige Sympathektomie und Exzision eines Ganglions |
| 04.79.22 ↔ | Transplantation und Transposition des Plexus brachialis mit interfaszikulärer Naht | 05.89 ↔ | Sonstige Operation an sympathischem Nerv oder Ganglion |
| 04.79.23 ↔ | Transplantation und Transposition von Nerven der Schulter mit interfaszikulärer Naht | 05.9 ↔ | Sonstige Operationen am Nervensystem |
| 04.79.24 ↔ | Transplantation und Transposition eines Nerven des Armes und der Hand mit interfaszikulärer Naht | 08.61.00 ↔ | Plastische Rekonstruktion des Augenlids mit Hautlappen oder -transplantat, n.n.bez. |
| 04.79.25 ↔ | Transplantation und Transposition von Nerven des Rumpfes und der unteren Extremität mit interfaszikulärer Naht | 08.61.10 ↔ | Plastische Rekonstruktion des Augenlids mit Hautlappen |
| 04.79.29 ↔ | Transplantation und Transposition eines sonstigen Nerven mit interfaszikulärer Naht | 08.61.11 ↔ | Plastische Rekonstruktion des Augenlids mit Hauttransplantat |
| 04.79.99 ↔ | Sonstige Neuroplastik, sonstige | 08.61.99 ↔ | Plastische Rekonstruktion des Augenlids mit Hautlappen oder -transplantat, sonstige |
| 04.93.10 ↔ | Entfernen der Elektrode(n) eines peripheren Neurostimulators, Stabelektrode, Einzelelektrodensystem | 08.62 ↔ | Plastische Rekonstruktion des Augenlids mit Schleimhautlappen oder -transplantat |
| | | 08.64 ↔ | Plastische Rekonstruktion des Augenlids mit tarsokonjunktivalem Lappen |
| | | 08.69.00 ↔ | Sonstige plastische Rekonstruktion des Augenlids mit Lappen oder Transplantaten, n.n.bez. |
| | | 08.69.12 ↔ | Plastische Rekonstruktion des Augenlids mit Verschiebe- und Rotationsplastik des Lides |
| | | 08.69.19 ↔ | Plastische Rekonstruktion des Augenlids mit sonstigem Lappen oder Transplantaten |
| | | 08.69.99 ↔ | Sonstige plastische Rekonstruktion des Augenlids mit Lappen oder Transplantaten, sonstige |

| | | | |
|------------|--|------------|---|
| 08.73.10 ↔ | Verschiebeplastik der Lidkante | 27.56.30 ↔ | Kleinflächige heterologe Hauttransplantation an die Lippe |
| 21.07 ↔ | Stillung einer Epistaxis durch Exzision von nasaler Mukosa und Hauttransplantation an Septum und laterale Nasenwand | 27.56.40 ↔ | Grossflächig heterologe Hauttransplantation an die Lippe |
| 21.83.00 ↔ | Totale plastische Nasenrekonstruktion, n.n.bez. | 27.56.50 ↔ | Kleinflächige homologe Hauttransplantation an die Lippe |
| 21.83.10 ↔ | Septorhinoplastik mit Korrektur des Knorpels oder des Knochens, mit lokalen autogenen Transplantaten | 27.56.60 ↔ | Grossflächig homologe Hauttransplantation an die Lippe |
| 21.83.11 ↔ | Septorhinoplastik mit Korrektur des Knorpels oder des Knochens, mit distalen autogenen Transplantaten, allogenen oder xenogenen Transplantaten | 27.56.99 ↔ | Sonstiges Hauttransplantat an Lippe und Mund, sonstige |
| 21.83.12 ↔ | Septorhinoplastik mit Korrektur des Knochens und des Knorpels | 27.59.20 ↔ | Kleinflächige Weichteildeckung durch kultivierte Keratinozyten an der Lippe |
| 21.83.20 ↔ | Totale plastische Nasenrekonstruktion mit Implantation von alloplastischen Materialien | 27.59.21 ↔ | Grossflächige Weichteildeckung durch kultivierte Keratinozyten an der Lippe |
| 21.83.99 ↔ | Totale plastische Nasenrekonstruktion, sonstige | 27.59.30 ↔ | Kleinflächige temporäre Weichteildeckung durch Kombination mehrerer Verfahren an der Lippe |
| 21.84 ↔ | Revision einer Rhinoplastik | 27.59.31 ↔ | Grossflächige temporäre Weichteildeckung durch Kombination mehrerer Verfahren an der Lippe |
| 21.85 ↔ | Augmentationsrhinoplastik | 27.59.41 ↔ | Sonstige plastische Rekonstruktion an Lippe und Mund mit gestieltem Fernlappen |
| 21.86.00 ↔ | Rhinoplastik der Nasenweichteile, n.n.bez. | 27.59.99 ↔ | Sonstige plastische Rekonstruktion an Lippe und Mund, sonstige |
| 21.86.10 ↔ | Rhinoplastik der Nasenweichteile, äussere Nase | 29.92 ↔ | Durchtrennung des N. glossopharyngeus |
| 21.86.11 ↔ | Rhinoplastik mit lokalen oder distalen Lappen | 31.91 ↔ | Durchtrennung des N. laryngeus |
| 21.86.11 ↔ | Rhinoplastik mit lokalen oder distalen Lappen | 32.20 ↔ | Thorakoskopische Exzision von Läsion oder Gewebe an der Lunge |
| 21.86.99 ↔ | Rhinoplastik der Nasenweichteile, sonstige | 32.23 ↔ | Offene Exzision von Läsion oder Gewebe an der Lunge |
| 21.87 ↔ | Sonstige Rhinoplastik | 32.26 ↔ | Sonstige und nicht näher bezeichnete Exzision von Läsion oder Gewebe an der Lunge |
| 21.88.00 ↔ | Sonstige Septumplastik, n.n.bez. | 32.29 ↔ | Lokale Exzision oder Destruktion von Läsion oder Gewebe an der Lunge, sonstige |
| 21.88.10 ↔ | Septumplastik, Septumunterfütterung | 34.3X.10 ↔ | Exzision von Läsion oder Gewebe des Mediastinums |
| 21.88.11 ↔ | Septumplastik, Verschluss einer Septumperforation mit Schleimhaut-Verschiebelappen | 34.3X.21 ↔ | Resektion von Läsion oder Gewebe des Mediastinums, ohne Resektion an mediastinalen Organen |
| 21.88.12 ↔ | Septumplastik, Plastische Korrektur ohne Resektion | 34.3X.22 ↔ | Resektion von Läsion oder Gewebe des Mediastinums, mit Lungenresektion oder Brustwandteilresektion |
| 21.88.13 ↔ | Septumplastik, Plastische Korrektur mit Resektion | 34.3X.23 ↔ | Resektion von Läsion oder Gewebe des Mediastinums, mit Perikardteilresektion |
| 21.88.14 ↔ | Septumplastik, Plastische Rekonstruktion des Nasenseptums, mit lokalen autogenen Transplantaten (Austauschplastik) | 34.3X.24 ↔ | Resektion von Läsion oder Gewebe des Mediastinums, mit prothetischem Gefässersatz |
| 21.88.15 ↔ | Septumplastik, Plastische Rekonstruktion des Nasenseptums, mit distalen autogenen Transplantaten, allogenen oder xenogenen Transplantaten | 34.3X.25 ↔ | Resektion von Läsion oder Gewebe des Mediastinums, mit Lungenresektion und Gefässersatz |
| 21.88.99 ↔ | Sonstige Septumplastik, sonstige | 34.3X.26 ↔ | Resektion von Läsion oder Gewebe des Mediastinums, mit Lungenresektion und Perikardteilresektion |
| 21.89 ↔ | Plastische Rekonstruktion und Operationen an der Nase, sonstige | 34.3X.27 ↔ | Resektion von Läsion oder Gewebe des Mediastinums, mit Perikardteilresektion und Gefässersatz |
| 22.2X.10 ↔ | Infundibulotomie ohne Fensterung des Sinus maxillaris | 34.3X.28 ↔ | Resektion von Läsion oder Gewebe des Mediastinums, mit Lungen- und Perikardteilresektion und Gefässersatz |
| 22.2X.11 ↔ | Infundibulotomie mit Fensterung des Sinus maxillaris | 34.3X.29 ↔ | Resektion von Läsion oder Gewebe des Mediastinums, sonstige |
| 22.61 ↔ | Exzision einer Läsion am Sinus maxillaris durch den Zugang nach Caldwell-Luc | 34.3X.30 ↔ | Destruktion von Läsion oder Gewebe des Mediastinums |
| 22.62.00 ↔ | Exzision einer Läsion am Sinus maxillaris durch anderen Zugang, n.n.bez. | 34.3X.99 ↔ | Exzision oder Destruktion von Läsion oder Gewebe des Mediastinums, sonstige |
| 22.62.10 ↔ | Exzision einer Läsion am Sinus maxillaris, endoskopisch, n.n.bez. | 34.4X.10 ↔ | Exzision einer Läsion an der Brustwand |
| 22.62.11 ↔ | Endonasale Resektion der medialen Wand des Sinus maxillaris | 34.4X.21 ↔ | Teilresektion einer Läsion an der Brustwand, ohne Rekonstruktion |
| 22.62.19 ↔ | Exzision einer Läsion am Sinus maxillaris, endoskopisch, sonstige | 34.4X.22 ↔ | Teilresektion einer Läsion an der Brustwand, mit Rekonstruktion |
| 22.62.20 ↔ | Exzision einer Läsion am Sinus maxillaris, offen chirurgisch, n.n.bez. | 34.4X.31 ↔ | Resektion einer Läsion an der Brustwand, komplette Resektion des Sternums, ohne Rekonstruktion |
| 22.62.21 ↔ | Mediale Resektion der Kieferhöhlenwand, offen chirurgisch | 34.4X.32 ↔ | Resektion einer Läsion an der Brustwand, komplette Resektion des Sternums, mit Rekonstruktion |
| 22.62.29 ↔ | Exzision einer Läsion am Sinus maxillaris, offen chirurgisch, sonstige | 34.4X.40 ↔ | Destruktion einer Läsion an der Brustwand |
| 22.62.99 ↔ | Exzision einer Läsion am Sinus maxillaris durch anderen Zugang, sonstige | | |
| 26.12 ↔ | Offene Biopsie an Speicheldrüse oder -gang | | |
| 27.55.10 ↔ | Kleinflächiges Vollhauttransplantat an Lippe und Mund | | |
| 27.55.20 ↔ | Grossflächiges Vollhauttransplantat an Lippe und Mund | | |
| 27.56.10 ↔ | Kleinflächiges Spalthauttransplantat an Lippe und Mund | | |
| 27.56.20 ↔ | Grossflächiges Spalthauttransplantat an Lippe und Mund | | |

| | | | |
|------------|---|------------|---|
| 34.4X.99 ↔ | Exzision oder Destruktion einer Läsion an der Brustwand, sonstige | 38.16.18 ↔ | Endarteriektomie der A. iliaca |
| 34.6X.21 ↔ | Pleurodese, thorakoskopisch, ohne Dekortikation | 38.16.21 ↔ | Endovenektomie an der Iliakalvene |
| 34.6X.22 ↔ | Pleurodese, thorakoskopisch, mit Dekortikation | 38.18.09 ↔ | Endarteriektomie und Endovenektomie von Gefässen der unteren Extremität, sonstige |
| 34.6X.23 ↔ | Pleurodese, thorakoskopisch, durch Poudrage | 38.18.10 ↔ | Endarteriektomie der A. femoralis (communis) (superficialis) |
| 34.6X.29 ↔ | Pleurodese, thorakoskopisch, sonstige | 38.18.11 ↔ | Endarteriektomie der A. profunda femoris |
| 34.6X.99 ↔ | Pleurodese, sonstige | 38.18.12 ↔ | Endarteriektomie der A. poplitea |
| 34.74 ↔ | Korrektur einer Brustwanddeformität | 38.18.21 ↔ | Endovenektomie an der Femoralvene |
| 34.76 ↔ | Plastische Rekonstruktion zur Stabilisierung der Brustwand, offen chirurgisch | 38.21 ↔ | Biopsie eines Blutgefässes |
| 34.77 ↔ | Knochen transplantation und Knochen transposition an der Brustwand | 38.32.10 ↔ | Resektion von extrakraniellen Arterien an Kopf und Hals mit Anastomose |
| 34.79 ↔ | Plastische Rekonstruktion an der Brustwand, sonstige | 38.32.21 ↔ | Resektion der V. jugularis mit Anastomose |
| 34.81 ↔ | Exzision von Läsion oder Gewebe am Zwerchfell | 38.32.22 ↔ | Resektion von oberflächlichen extrakraniellen Venen an Kopf und Hals mit Anastomose |
| 34.93 ↔ | Plastische Rekonstruktion an der Pleura | 38.32.99 ↔ | Resektion von anderen Gefässen an Kopf und Hals mit Anastomose, sonstige |
| 37.25.20 ↔ | Transvasale Biopsie des Endokards, Myokards und Endomyokards | 38.33.00 ↔ | Resektion von Gefässen der oberen Extremität mit Anastomose, n.n.bez. |
| 38.04.00 ↔ | Inzision der Aorta, n.n.bez. | 38.33.10 ↔ | Resektion von Arterien der oberen Extremität mit Anastomose, n.n.bez. |
| 38.04.10 ↔ | Inzision von Aorta ascendens und Aortenbogen | 38.33.11 ↔ | Resektion von Arterien des Oberarms mit Anastomose |
| 38.04.20 ↔ | Inzision der Aorta descendens | 38.33.12 ↔ | Resektion der A. ulnaris mit Anastomose |
| 38.04.30 ↔ | Inzision der Aorta abdominalis | 38.33.13 ↔ | Resektion von sonstigen Arterien des Unterarms mit Anastomose |
| 38.04.99 ↔ | Inzision der Aorta, sonstige | 38.33.14 ↔ | Resektion von Arterien der Hand mit Anastomose |
| 38.05.00 ↔ | Inzision von anderen thorakalen Gefässen, n.n.bez. | 38.33.20 ↔ | Resektion von Venen der oberen Extremität mit Anastomose, n.n.bez. |
| 38.05.10 ↔ | Inzision von anderen thorakalen Arterien | 38.33.21 ↔ | Resektion der V. axillaris mit Anastomose |
| 38.05.20 ↔ | Inzision von thorakalen Venen, n.n.bez. | 38.33.22 ↔ | Resektion von sonstigen tiefen Venen der oberen Extremität mit Anastomose |
| 38.05.21 ↔ | Inzision von thorakalen tiefen Venen | 38.33.23 ↔ | Resektion von oberflächlichen Venen der oberen Extremität mit Anastomose |
| 38.05.29 ↔ | Inzision von thorakalen Venen, sonstige | 38.33.99 ↔ | Resektion von Gefässen der oberen Extremität mit Anastomose, sonstige |
| 38.05.99 ↔ | Inzision von anderen thorakalen Gefässen, sonstige | 38.34.00 ↔ | Resektion der Aorta mit Anastomose, n.n.bez. |
| 38.06.00 ↔ | Inzision von abdominalen Arterien, n.n.bez. | 38.34.10 ↔ | Resektion der Aorta ascendens und des Aortenbogens mit Anastomose |
| 38.06.10 ↔ | Inzision von viszeralen Arterien, n.n.bez. | 38.34.20 ↔ | Resektion der Aorta descendens mit Anastomose |
| 38.06.11 ↔ | Inzision des Truncus coeliacus | 38.34.30 ↔ | Resektion der Aorta abdominalis mit Anastomose |
| 38.06.12 ↔ | Inzision der A. gastrica | 38.34.99 ↔ | Resektion der Aorta mit Anastomose, sonstige |
| 38.06.13 ↔ | Inzision der A. hepatica | 38.35.00 ↔ | Resektion von thorakalen Gefässen mit Anastomose, n.n.bez. |
| 38.06.14 ↔ | Inzision der A. lienalis | 38.35.10 ↔ | Resektion von thorakalen Arterien mit Anastomose, n.n.bez. |
| 38.06.15 ↔ | Inzision der A. renalis | 38.35.11 ↔ | Resektion der A. subclavia mit Anastomose |
| 38.06.16 ↔ | Inzision der A. mesenterialis | 38.35.12 ↔ | Resektion des Truncus brachiocephalicus mit Anastomose |
| 38.06.17 ↔ | Inzision der A. lumbalis | 38.35.13 ↔ | Resektion der A. pulmonalis mit Anastomose |
| 38.06.18 ↔ | Inzision der A. iliaca | 38.35.19 ↔ | Resektion von thorakalen Arterien mit Anastomose, sonstige |
| 38.06.19 ↔ | Inzision von viszeralen Arterien, sonstige | 38.35.20 ↔ | Resektion von thorakalen Venen mit Anastomose, n.n.bez. |
| 38.06.99 ↔ | Inzision von abdominalen Arterien, sonstige | 38.35.21 ↔ | Resektion der V. pulmonalis mit Anastomose |
| 38.07.00 ↔ | Inzision von abdominalen Venen, n.n.bez. | 38.35.22 ↔ | Resektion der V. subclavia mit Anastomose |
| 38.07.10 ↔ | Inzision von tiefen abdominalen Venen, n.n.bez. | 38.35.23 ↔ | Resektion der V. cava superior mit Anastomose |
| 38.07.11 ↔ | Inzision der V. cava inferior | 38.35.28 ↔ | Resektion von thorakalen von sonstigen tiefen Venen mit Anastomose |
| 38.07.12 ↔ | Inzision der V. iliaca | 38.35.29 ↔ | Resektion von thorakalen Venen mit Anastomose, sonstige |
| 38.07.19 ↔ | Inzision von tiefen abdominalen Venen, sonstige | 38.35.99 ↔ | Resektion von thorakalen Gefässen mit Anastomose, sonstige |
| 38.07.99 ↔ | Inzision von abdominalen Venen, sonstige | 38.36.00 ↔ | Resektion von abdominalen Arterien mit Anastomose, n.n.bez. |
| 38.12 ↔ | Endarteriektomie von anderen Gefässen an Kopf und Hals | 38.36.10 ↔ | Resektion von viszeralen Arterien mit Anastomose, n.n.bez. |
| 38.13 ↔ | Endarteriektomie von Gefässen der oberen Extremität | 38.36.11 ↔ | Resektion des Truncus coeliacus mit Anastomose |
| 38.14.10 ↔ | Endarteriektomie von Aorta ascendens und Aortenbogen | 38.36.12 ↔ | Resektion der A. gastrica mit Anastomose |
| 38.14.20 ↔ | Endarteriektomie der Aorta descendens | 38.36.13 ↔ | Resektion der A. hepatica mit Anastomose |
| 38.14.30 ↔ | Endarteriektomie der Aorta abdominalis | 38.36.14 ↔ | Resektion der A. lienalis mit Anastomose |
| 38.14.99 ↔ | Endarteriektomie der Aorta, sonstige | | |
| 38.15.10 ↔ | Endarteriektomie der A. subclavia | | |
| 38.15.20 ↔ | Endarteriektomie des Truncus brachiocephalicus | | |
| 38.15.30 ↔ | Endarteriektomie der A. pulmonalis | | |
| 38.15.40 ↔ | Endarteriektomie der V. pulmonalis | | |
| 38.15.99 ↔ | Endarteriektomie der anderen thorakalen Gefässe, sonstige | | |
| 38.16.09 ↔ | Endarteriektomie und Endovenektomie von abdominalen Gefässen, sonstige | | |
| 38.16.11 ↔ | Endarteriektomie des Truncus coeliacus | | |
| 38.16.12 ↔ | Endarteriektomie der A. gastrica | | |
| 38.16.13 ↔ | Endarteriektomie der A. hepatica | | |
| 38.16.14 ↔ | Endarteriektomie der A. lienalis | | |
| 38.16.15 ↔ | Endarteriektomie der A. renalis | | |
| 38.16.16 ↔ | Endarteriektomie der A. mesenterialis | | |
| 38.16.17 ↔ | Endarteriektomie der A. lumbalis | | |

| | |
|---|--|
| 38.36.15 ↔ Resektion der A. renalis mit Anastomose | 38.45.29 ↔ Resektion sonstiger thorakaler Arterien mit Ersatz |
| 38.36.16 ↔ Resektion der A. mesenterialis mit Anastomose | 38.45.30 ↔ Resektion thorakaler Venen mit Ersatz, n.n.bez. |
| 38.36.17 ↔ Resektion der A. iliaca mit Anastomose | 38.45.31 ↔ Resektion der V. cava superior mit Ersatz |
| 38.36.19 ↔ Resektion von viszerale Arterien mit Anastomose, sonstige | 38.45.38 ↔ Resektion sonstiger tiefer thorakaler Venen mit Ersatz |
| 38.36.99 ↔ Resektion von abdominalen Arterien mit Anastomose, sonstige | 38.45.39 ↔ Resektion thorakaler Venen mit Ersatz, sonstige |
| 38.37.00 ↔ Resektion von abdominalen Venen mit Anastomose, n.n.bez. | 38.45.99 ↔ Resektion von thorakalen Blutgefässen mit Ersatz, sonstige |
| 38.37.10 ↔ Resektion von tiefen abdominalen Venen mit Anastomose, n.n.bez. | 38.46 ↔ Resektion von abdominalen Arterien mit Ersatz |
| 38.37.11 ↔ Resektion der V. cava inferior mit Anastomose | 38.47.00 ↔ Resektion von abdominalen Venen mit Ersatz, n.n.bez. |
| 38.37.12 ↔ Resektion der V. iliaca mit Anastomose | 38.47.10 ↔ Resektion von tiefen abdominalen Venen mit Ersatz, n.n.bez. |
| 38.37.19 ↔ Resektion von tiefen abdominalen Venen mit Anastomose, sonstige | 38.47.11 ↔ Resektion der V. cava inferior mit Ersatz |
| 38.37.99 ↔ Resektion von abdominalen Venen mit Anastomose, sonstige | 38.47.12 ↔ Resektion der V. iliaca mit Ersatz |
| 38.38.00 ↔ Resektion von Arterien der unteren Extremität mit Anastomose, n.n.bez. | 38.47.19 ↔ Resektion von tiefen abdominalen Venen mit Ersatz, sonstige |
| 38.38.10 ↔ Resektion der A. femoralis mit Anastomose (communis) (superficialis) | 38.47.99 ↔ Resektion von abdominalen Venen mit Ersatz, sonstige |
| 38.38.11 ↔ Resektion der A. profunda femoris mit Anastomose | 38.48.00 ↔ Resektion von Arterien der unteren Extremität mit Ersatz, n.n.bez. |
| 38.38.12 ↔ Resektion der A. poplitea mit Anastomose | 38.48.10 ↔ Resektion der A. femoralis mit Ersatz (communis) (superficialis) |
| 38.38.99 ↔ Resektion von Arterien der unteren Extremität mit Anastomose, sonstige | 38.48.11 ↔ Resektion der A. profunda femoris mit Ersatz |
| 38.39.00 ↔ Resektion von Venen der unteren Extremität mit Anastomose, n.n.bez. | 38.48.12 ↔ Resektion der A. poplitea mit Ersatz |
| 38.39.10 ↔ Resektion von Venen der unteren Extremität mit Anastomose, tiefe Venen | 38.48.13 ↔ Resektion von Arterien des Unterschenkels mit Ersatz |
| 38.39.99 ↔ Resektion von Venen der unteren Extremität mit Anastomose, sonstige | 38.48.99 ↔ Resektion von Arterien der unteren Extremität mit Ersatz, sonstige |
| 38.42 ↔ Resektion von anderen Blutgefässen an Kopf und Hals mit Ersatz | 38.49.00 ↔ Resektion von Venen der unteren Extremität mit Ersatz, n.n.bez. |
| 38.43.00 ↔ Resektion von Blutgefässen der oberen Extremität mit Ersatz, n.n.bez. | 38.49.10 ↔ Resektion von tiefen Venen der unteren Extremität mit Ersatz |
| 38.43.10 ↔ Resektion von Arterien der oberen Extremität mit Ersatz | 38.49.99 ↔ Resektion von Venen der unteren Extremität mit Ersatz, sonstige |
| 38.43.11 ↔ Resektion der A. axillaris mit Ersatz | 38.50 ↔ Ligatur und Stripping von Varizen, Lokalisation n.n.bez. |
| 38.43.20 ↔ Resektion von Venen der oberen Extremität mit Ersatz, n.n.bez. | 38.52 ↔ Ligatur und Stripping von anderen Varizen an Kopf und Hals |
| 38.43.21 ↔ Resektion der V. axillaris mit Ersatz | 38.53 ↔ Ligatur und Stripping von Varizen der oberen Extremität |
| 38.43.28 ↔ Resektion von sonstigen tiefen Venen der oberen Extremität mit Ersatz | 38.55 ↔ Ligatur von thorakalen Varizen |
| 38.43.29 ↔ Resektion von Venen der oberen Extremität mit Ersatz, sonstige | 38.57 ↔ Ligatur und Stripping von abdominalen Varizen |
| 38.43.99 ↔ Resektion von Blutgefässen der oberen Extremität mit Ersatz, sonstige | 38.59.00 ↔ Ligatur und Stripping von Varizen der unteren Extremität, n.n.bez. |
| 38.44.00 ↔ Resektion der Aorta abdominalis mit Ersatz, n.n.bez. | 38.59.10 ↔ Ligatur, Exzision und Stripping von Varizen und Vv. perforantes der unteren Extremität (als selbstständiger Eingriff) |
| 38.44.10 ↔ Resektion der Aorta abdominalis, suprarenal mit Ersatz | 38.59.20 ↔ Crossektomie und Stripping von Varizen der unteren Extremität, n.n.bez. |
| 38.44.11 ↔ Resektion der Aorta abdominalis, infrarenal mit Ersatz | 38.59.21 ↔ Crossektomie und Stripping, V. saphena magna |
| 38.44.12 ↔ Resektion der Aorta abdominalis, juxtarenal mit Ersatz | 38.59.22 ↔ Crossektomie und Stripping, V. saphena parva |
| 38.44.99 ↔ Resektion der Aorta abdominalis mit Ersatz, sonstige | 38.59.23 ↔ Crossektomie und Stripping, Vv. saphenae magna et parva |
| 38.45.00 ↔ Resektion von thorakalen Blutgefässen mit Ersatz, n.n.bez. | 38.59.30 ↔ (Isolierte) Crossektomie, n.n.bez. |
| 38.45.10 ↔ Resektion der thorakalen Aorta mit Ersatz, n.n.bez. | 38.59.31 ↔ (Isolierte) Crossektomie, V. saphena magna |
| 38.45.12 ↔ Resektion der Aorta thoracica mit Ersatz | 38.59.32 ↔ (Isolierte) Crossektomie, V. saphena parva |
| 38.45.13 ↔ Resektion der Aorta thoracoabdominalis mit Ersatz | 38.59.33 ↔ (Isolierte) Crossektomie, Vv. saphena magna et parva |
| 38.45.14 ↔ Resektion der thorakalen Aorta und Ersatz mit Hybridprothese | 38.59.40 ↔ Lokale Lasertherapie von Varizen |
| 38.45.15 ↔ Resektion der Aorta ascendens mit Ersatz | 38.59.50 ↔ Endoluminale Therapie von Varizen |
| 38.45.16 ↔ Resektion des Aortenbogens mit Ersatz | 38.59.51 ↔ Endovenöse Lasertherapie von Varizen [EVLV] |
| 38.45.17 ↔ Resektion der Aorta ascendens sowie des Aortenbogens mit Ersatz | 38.59.52 ↔ Endovenöse Radiofrequenzablation von Varizen |
| 38.45.19 ↔ Resektion der thorakalen Aorta mit Ersatz, sonstige | 38.59.59 ↔ Endoluminale Therapie von Varizen, sonstige |
| 38.45.20 ↔ Resektion sonstiger thorakaler Arterien mit Ersatz, n.n.bez. | 38.59.99 ↔ Ligatur und Stripping von Varizen der unteren Extremität, sonstige |
| 38.45.21 ↔ Resektion der A. pulmonalis mit Ersatz | 38.64.00 ↔ Sonstige Exzision der Aorta, n.n.bez. |
| 38.45.22 ↔ Resektion des Truncus brachiocephalicus mit Ersatz | 38.64.10 ↔ Sonstige Exzision der thorakalen Aorta |
| | 38.64.20 ↔ Sonstige Exzision der Aorta abdominalis |
| | 38.64.99 ↔ Sonstige Exzision der Aorta, sonstige |
| | 38.65.10 ↔ Sonstige Exzision von thorakalen Arterien |
| | 38.65.20 ↔ Sonstige Exzision von thorakalen Venen, n.n.bez. |

| | |
|---|--|
| 38.65.21 ↔ Sonstige Exzision der V. cava superior | 38.84.20 ↔ Sonstiger chirurgischer Verschluss der Aorta abdominalis |
| 38.65.22 ↔ Sonstige Exzision von sonstigen tiefen thorakalen Venen | 38.84.31 ↔ Ligatur des Ductus arteriosus apertus |
| 38.65.29 ↔ Sonstige Exzision von thorakalen Venen, sonstige | 38.85.00 ↔ Sonstiger chirurgischer Verschluss von anderen thorakalen Gefässen, n.n.bez. |
| 38.65.99 ↔ Sonstige Exzision von thorakalen Gefässen, sonstige | 38.85.11 ↔ Sonstiger chirurgischer Verschluss der A. subclavia |
| 38.66.00 ↔ Sonstige Exzision von abdominalen Arterien, n.n.bez. | 38.85.12 ↔ Sonstiger chirurgischer Verschluss der A. pulmonalis |
| 38.66.10 ↔ Sonstige Exzision von viszeralen Arterien, n.n.bez. | 38.85.13 ↔ Sonstiger chirurgischer Verschluss des Truncus brachiocephalicus |
| 38.66.11 ↔ Sonstige Exzision des Truncus coeliacus | 38.85.21 ↔ Sonstiger chirurgischer Verschluss der V. cava superior |
| 38.66.12 ↔ Sonstige Exzision der A. gastrica | 38.85.22 ↔ Sonstiger chirurgischer Verschluss der V. pulmonalis |
| 38.66.13 ↔ Sonstige Exzision der A. hepatica | 38.85.23 ↔ Sonstiger chirurgischer Verschluss der V. subclavia |
| 38.66.14 ↔ Sonstige Exzision der A. lienalis | 38.85.99 ↔ Sonstiger chirurgischer Verschluss von anderen thorakalen Gefässen, sonstige |
| 38.66.15 ↔ Sonstige Exzision der A. renalis | 38.86.00 ↔ Sonstiger chirurgischer Verschluss von abdominalen Arterien, n.n.bez. |
| 38.66.16 ↔ Sonstige Exzision der A. mesenterialis | 38.86.10 ↔ Sonstiger chirurgischer Verschluss von viszeralen Arterien, n.n.bez. |
| 38.66.17 ↔ Sonstige Exzision der A. lumbalis | 38.86.11 ↔ Sonstiger chirurgischer Verschluss des Truncus coeliacus |
| 38.66.18 ↔ Sonstige Exzision der A. iliaca | 38.86.12 ↔ Sonstiger chirurgischer Verschluss der A. gastrica |
| 38.66.19 ↔ Sonstige Exzision viszeraler Arterien, sonstige | 38.86.13 ↔ Sonstiger chirurgischer Verschluss der A. hepatica |
| 38.66.99 ↔ Sonstige Exzision abdominaler Arterien, sonstige | 38.86.14 ↔ Sonstiger chirurgischer Verschluss der A. lienalis |
| 38.67.00 ↔ Sonstige Exzision von abdominalen Venen, n.n.bez. | 38.86.15 ↔ Sonstiger chirurgischer Verschluss der A. renalis |
| 38.67.10 ↔ Sonstige Exzision von tiefen abdominalen Venen, n.n.bez. | 38.86.16 ↔ Sonstiger chirurgischer Verschluss der A. mesenterialis |
| 38.67.11 ↔ Sonstige Exzision der V. cava inferior | 38.86.17 ↔ Sonstiger chirurgischer Verschluss der A. iliaca |
| 38.67.12 ↔ Sonstige Exzision der V. iliaca | 38.86.19 ↔ Sonstiger chirurgischer Verschluss von viszeralen Arterien, sonstige |
| 38.67.19 ↔ Sonstige Exzision von tiefen abdominalen Venen, sonstige | 38.86.99 ↔ Sonstiger chirurgischer Verschluss von abdominalen Arterien, sonstige |
| 38.67.99 ↔ Sonstige Exzision von abdominalen Venen, sonstige | 38.87.00 ↔ Sonstiger chirurgischer Verschluss von abdominalen Venen, n.n.bez. |
| 38.68.00 ↔ Sonstige Exzision von Arterien der unteren Extremität, n.n.bez. | 38.87.10 ↔ Sonstiger chirurgischer Verschluss von tiefen abdominalen Venen, n.n.bez. |
| 38.68.10 ↔ Sonstige Exzision von Arterien des Oberschenkels | 38.87.11 ↔ Sonstiger chirurgischer Verschluss der V. cava inferior |
| 38.68.20 ↔ Sonstige Exzision von Arterien des Unterschenkels und des Fusses | 38.87.12 ↔ Sonstiger chirurgischer Verschluss der V. iliaca communis und V. iliaca interna |
| 38.68.99 ↔ Sonstige Exzision von Arterien der unteren Extremität, sonstige | 38.87.19 ↔ Sonstiger chirurgischer Verschluss von tiefen abdominalen Venen, sonstige |
| 38.69 ↔ Sonstige Exzision von Venen der unteren Extremität | 38.87.99 ↔ Sonstiger chirurgischer Verschluss von abdominalen Venen, sonstige |
| 38.7X.10 ↔ Unterbrechung der Vena cava, offen chirurgisch, n.n.bez. | 39.0X.00 ↔ Shunt einer systemischen Arterie zur Pulmonalarterie, n.n.bez. |
| 38.7X.11 ↔ Einsetzen eines Embolie-Protektionssystems in die Vena cava, offen chirurgisch | 39.0X.10 ↔ Anastomose zwischen A. subclavia und A. pulmonalis [Blalock-Taussig] |
| 38.7X.12 ↔ Entfernung eines Embolie-Protektionssystems in der Vena cava, offen chirurgisch | 39.0X.11 ↔ Anastomose zwischen Aorta und A. pulmonalis dextra [Waterston-Coolley] |
| 38.7X.13 ↔ Ligatur oder Plikatur der Vena cava, offen chirurgisch | 39.0X.12 ↔ Anastomose zwischen Aorta descendens und A. pulmonalis sinistra [Potts-Smith] |
| 38.7X.19 ↔ Unterbrechung der Vena cava, offen chirurgisch, sonstige | 39.0X.13 ↔ Anastomose zwischen A. pulmonalis sinistra und A. pulmonalis dextra |
| 38.7X.21 ↔ Implantation eines Embolie-Protektionssystems in die Vena cava, Filters, perkutan transluminal | 39.0X.20 ↔ Prothesenshunt zwischen A. pulmonalis und Aorta, zentral |
| 38.82.00 ↔ Sonstiger chirurgischer Verschluss von Gefässen am Kopf und Hals, n.n.bez. | 39.0X.21 ↔ Prothesenshunt zwischen A. pulmonalis und Aorta, peripher |
| 38.82.10 ↔ Sonstiger chirurgischer Verschluss von extrakraniellen Arterien an Kopf und Hals | 39.0X.23 ↔ Pulmonalarteriellies Banding |
| 38.82.20 ↔ Sonstiger chirurgischer Verschluss von extrakraniellen Venen an Kopf und Hals | 39.0X.24 ↔ Shunt einer systemischen Arterie zur Pulmonalarterie, Damus-Kay-Stansel-Operation |
| 38.82.21 ↔ Sonstiger chirurgischer Verschluss der V. jugularis | 39.0X.99 ↔ Shunt einer systemischen Arterie zur Pulmonalarterie, sonstige |
| 38.82.22 ↔ Sonstiger chirurgischer Verschluss von sonstigen tiefen extrakraniellen Venen an Kopf und Hals | 39.10 ↔ Intraabdominaler venöser Shunt, n.n.bez. |
| 38.82.29 ↔ Sonstiger chirurgischer Verschluss von extrakraniellen Venen an Kopf und Hals, sonstige | 39.11.00 ↔ Anlage und Revision portosystemischer Shunt, TIPSS, n.n.bez. |
| 38.82.99 ↔ Sonstiger chirurgischer Verschluss von Gefässen am Kopf und Hals, sonstige | 39.11.11 ↔ Anlage portosystemischer Shunt, Einsatz von perkutaner (Ballon-)Angioplastie |
| 38.83.11 ↔ Sonstiger chirurgischer Verschluss von Arterien der Hand | 39.11.12 ↔ Anlage portosystemischer Shunt, Perkutane Thrombolyse und Thrombektomie |
| 38.83.19 ↔ Sonstiger chirurgischer Verschluss von sonstigen Arterien der oberen Extremität | 39.11.13 ↔ Anlage portosystemischer Shunt, Einsatz von Stent |
| 38.83.21 ↔ Sonstiger chirurgischer Verschluss von tiefen Venen der oberen Extremität | |
| 38.84.00 ↔ Sonstiger chirurgischer Verschluss der Aorta, n.n.bez. | |
| 38.84.09 ↔ Sonstiger chirurgischer Verschluss der Aorta, sonstige | |
| 38.84.10 ↔ Sonstiger chirurgischer Verschluss der thorakalen Aorta | |

| | | | |
|------------|--|------------|---|
| 39.11.21 ↔ | Revision portosystemischer Shunt, perkutaner Verschluss | 39.29.14 ↔ | Femoropedaler Gefäss-Shunt oder -Bypass |
| 39.11.22 ↔ | Revision portosystemischer Shunt, Einsatz von Stenteinlage | 39.29.15 ↔ | Popliteocruraler und popliteopedaler Gefäss-Shunt oder -Bypass |
| 39.11.23 ↔ | Revision portosystemischer Shunt, Einsatz von perkutaner Thrombektomie und Thrombolysen | 39.29.16 ↔ | Gefäss-Shunt oder Bypass an Arterien des Unterschenkels und des Fusses |
| 39.11.24 ↔ | Revision portosystemischer Shunt, Durchführung von perkutaner Verkleinerung eines bestehenden portosystemischen Shunts | 39.29.19 ↔ | Gefäss-Shunt oder Bypass an Arterien der unteren Extremität, sonstige |
| 39.11.99 ↔ | Anlage und Revision portosystemischer Shunt, TIPSS, sonstige | 39.29.20 ↔ | Gefäss-Shunt oder Bypass an Arterien der oberen Extremität |
| 39.19 ↔ | Intraabdominaler venöser Shunt, sonstige | 39.29.30 ↔ | Sonstiger (peripherer) Gefäss-Shunt oder -Bypass, extraanatomisch, n.n.bez. |
| 39.22.11 ↔ | Bypass zwischen A. carotis und A. carotis | 39.29.31 ↔ | Subclaviafemorale Gefäss-Shunt oder Bypass |
| 39.22.12 ↔ | Bypass zwischen A. carotis und A. vertebralis | 39.29.32 ↔ | Axillofemorale Gefäss-Shunt oder Bypass |
| 39.22.13 ↔ | Bypass zwischen A. carotis und A. subclavia | 39.29.33 ↔ | Femorofemorale Cross-over-Bypass |
| 39.22.14 ↔ | Bypass zwischen A. carotis und Aorta | 39.29.39 ↔ | Sonstiger (peripherer) Gefäss-Shunt oder -Bypass, extraanatomisch, sonstige |
| 39.22.19 ↔ | Bypass an der A. carotis, sonstige | 39.29.40 ↔ | Gefäss-Shunt oder -Bypass an Venen |
| 39.22.21 ↔ | Bypass zwischen A. subclavia und Aorta | 39.29.80 ↔ | Temporärer intraoperativer Shunt, n.n.bez. |
| 39.22.29 ↔ | Bypass an der A. subclavia, sonstige | 39.29.81 ↔ | Temporärer intraoperativer Shunt, arterioarteriell |
| 39.22.99 ↔ | Bypass zwischen Aorta, A. subclavia und A. carotis, sonstige | 39.29.82 ↔ | Temporärer intraoperativer Shunt, arteriovenös |
| 39.23 ↔ | Sonstiger intrathorakaler, vaskulärer Shunt oder Bypass | 39.29.89 ↔ | Temporärer intraoperativer Shunt, sonstige |
| 39.24 ↔ | Aorto-renaler Bypass | 39.29.99 ↔ | Sonstiger (peripherer) Gefäss-Shunt oder -Bypass, sonstige |
| 39.25.00 ↔ | Gefäss-Bypass von der Aorta oder der A. iliaca zu weiteren Arterien der unteren Extremität, n.n.bez. | 39.2A ↔ | Intra-intrakranieller Gefäss-Bypass |
| 39.25.09 ↔ | Gefäss-Bypass von der Aorta oder der A. iliaca zu weiteren Arterien der unteren Extremität, sonstige | 39.31.10 ↔ | Naht einer Arterie an Kopf und Hals, n.n.bez. |
| 39.25.11 ↔ | Aorto-iliakaler Bypass | 39.31.11 ↔ | Naht einer intrakraniellen Arterie |
| 39.25.12 ↔ | Aorto-femorale Bypass | 39.31.19 ↔ | Naht einer Arterie an Kopf und Hals, sonstige |
| 39.25.13 ↔ | Aorto-popliteale Bypass | 39.31.20 ↔ | Naht einer Arterie des Oberarms, n.n.bez. |
| 39.25.14 ↔ | Aorto-crurale Bypass | 39.31.21 ↔ | Naht der A. axillaris |
| 39.25.15 ↔ | Aorto-ilio-femorale Bypass | 39.31.22 ↔ | Naht der A. brachialis |
| 39.25.21 ↔ | Ilio-iliakaler Bypass | 39.31.29 ↔ | Naht einer Arterie des Oberarms, sonstige |
| 39.25.22 ↔ | Ilio-femorale Bypass | 39.31.30 ↔ | Naht einer Arterie des Unterarms |
| 39.25.23 ↔ | Ilio-popliteale Bypass | 39.31.40 ↔ | Naht einer Arterie der Hand |
| 39.25.24 ↔ | Ilio-crurale Bypass | 39.31.50 ↔ | Naht einer Arterie der unteren Extremität |
| 39.25.30 ↔ | Obturator-Bypass (extraanatomisch) | 39.31.60 ↔ | Naht der Aorta, n.n.bez. |
| 39.26.00 ↔ | Sonstiger intraabdominaler Gefäss-Shunt oder -Bypass, n.n.bez. | 39.31.61 ↔ | Naht der thorakalen Aorta |
| 39.26.10 ↔ | Sonstiger intraabdominaler Gefäss-Shunt oder -Bypass, Viszeralarterien | 39.31.62 ↔ | Naht der abdominalen Aorta |
| 39.26.11 ↔ | Sonstiger intraabdominaler Gefäss-Shunt oder -Bypass, Aorta | 39.31.69 ↔ | Naht der Aorta, sonstige |
| 39.26.12 ↔ | Sonstiger intraabdominaler Gefäss-Shunt oder -Bypass, A. renalis | 39.31.70 ↔ | Naht von sonstigen thorakalen Arterien, n.n.bez. |
| 39.26.19 ↔ | Sonstiger intraabdominaler Gefäss-Shunt oder -Bypass, sonstige Viszeralarterien | 39.31.71 ↔ | Naht der A. pulmonalis |
| 39.26.99 ↔ | Sonstiger intraabdominaler Gefäss-Shunt oder -Bypass, sonstige | 39.31.72 ↔ | Naht des Truncus brachiocephalicus |
| 39.27.00 ↔ | Arteriovenöser Shunt für Hämodialyse, n.n.bez. | 39.31.73 ↔ | Naht der A. subclavia |
| 39.27.09 ↔ | Arteriovenöser Shunt für Hämodialyse, sonstige | 39.31.79 ↔ | Naht von thorakalen Arterien, sonstige |
| 39.27.11 ↔ | Anlegen einer AV-Fistel mit allogenen oder alloplastischem Material für Hämodialyse | 39.31.80 ↔ | Naht von abdominalen Arterien, n.n.bez. |
| 39.27.12 ↔ | Anlegen einer AV-Fistel mittels einer Hybridprothese aus zwei Komponenten, perkutan-transluminale Implantation der venösen Komponente sowie offen chirurgische Implantation des arteriellen Grafts | 39.31.81 ↔ | Naht des Truncus coeliacus |
| 39.27.14 ↔ | Anlegen einer AV-Fistel für Hämodialyse, offen chirurgisch | 39.31.82 ↔ | Naht der A. gastrica |
| 39.27.15 ↔ | Anlegen einer AV-Fistel für Hämodialyse, perkutan-transluminale | 39.31.83 ↔ | Naht der A. hepatica |
| 39.28 ↔ | Extrakraniell-intrakranieller Gefäss-Bypass | 39.31.84 ↔ | Naht der A. lienalis |
| 39.29.00 ↔ | Sonstiger (peripherer) Gefäss-Shunt oder -Bypass, n.n.bez. | 39.31.85 ↔ | Naht der A. renalis |
| 39.29.10 ↔ | Gefäss-Shunt oder Bypass an Arterien der unteren Extremität, n.n.bez. | 39.31.86 ↔ | Naht der A. mesenterialis |
| 39.29.11 ↔ | Femorofemorale Gefäss-Shunt oder -Bypass | 39.31.87 ↔ | Naht der A. lumbalis |
| 39.29.12 ↔ | Femoropopliteale Gefäss-Shunt oder -Bypass | 39.31.88 ↔ | Naht der A. iliaca |
| 39.29.13 ↔ | Femorocrurale Gefäss-Shunt oder -Bypass | 39.31.89 ↔ | Naht von abdominalen Arterien, sonstige |
| | | 39.32.11 ↔ | Naht einer intrakraniellen Vene |
| | | 39.32.19 ↔ | Naht einer Vene an Kopf und Hals, sonstige |
| | | 39.32.30 ↔ | Naht einer thorakalen Vene, n.n.bez. |
| | | 39.32.31 ↔ | Naht der V. cava superior |
| | | 39.32.32 ↔ | Naht der V. brachiocephalica |
| | | 39.32.39 ↔ | Naht einer thorakalen Vene, sonstige |
| | | 39.32.40 ↔ | Naht einer abdominalen Vene, n.n.bez. |
| | | 39.32.41 ↔ | Naht der V. cava inferior |
| | | 39.32.42 ↔ | Naht der V. iliaca communis und V. iliaca interna |
| | | 39.42.11 ↔ | Entfernen bei Wechsel eines arteriovenösen Shunts zur Hämodialyse |
| | | 39.42.12 ↔ | Revision ohne Ersatz eines arteriovenösen Shunts zur Hämodialyse |
| | | 39.43 ↔ | Verschluss eines arteriovenösen Shunts zur Hämodialyse |
| | | 39.49.10 ↔ | Revision einer Gefässanastomose |
| | | 39.49.30 ↔ | Ersatz eines kardialen Conduit |

| | | | |
|------------|---|------------|---|
| 39.50.00 ↔ | Angioplastik oder Atherektomie an sonstigem(n) Nicht-Herzkranzgefäß(en), n.n.bez. | 39.56.29 ↔ | Plastische Rekonstruktion von Gefässen der oberen Extremität mit Gewebe-Patch, sonstige |
| 39.50.10 ↔ | Angioplastik oder Atherektomie an sonstigem(n) Nicht-Herzkranzgefäß(en) mit Ballon, n.n.bez. | 39.56.30 ↔ | Plastische Rekonstruktion von thorakalen Gefässen mit Gewebe-Patch, n.n.bez. |
| 39.50.11 ↔ | Angioplastik oder Atherektomie an sonstigem(n) Nicht-Herzkranzgefäß(en) mit einfacher Ballon | 39.56.31 ↔ | Plastische Rekonstruktion der thorakalen Aorta mit Gewebe-Patch |
| 39.50.12 ↔ | Angioplastik oder Atherektomie an sonstigem(n) Nicht-Herzkranzgefäß(en) mit cutting Ballon | 39.56.32 ↔ | Plastische Rekonstruktion der V. pulmonalis mit Gewebe-Patch |
| 39.50.13 ↔ | Angioplastik oder Atherektomie an sonstigem(n) Nicht-Herzkranzgefäß(en) mit Kryoplastie-Ballon | 39.56.33 ↔ | Plastische Rekonstruktion der V. cava superior mit Gewebe-Patch |
| 39.50.14 ↔ | Angioplastik oder Atherektomie an sonstigem(n) Nicht-Herzkranzgefäß(en) mit Drug eluting Ballon | 39.56.39 ↔ | Plastische Rekonstruktion von thorakalen Gefässen mit Gewebe-Patch, sonstige |
| 39.50.15 ↔ | Angioplastik oder Atherektomie an sonstigem(n) Nicht-Herzkranzgefäß(en) mittels Lithotripsie | 39.56.40 ↔ | Plastische Rekonstruktion abdominaler Arterien mit Gewebe-Patch, n.n.bez. |
| 39.50.19 ↔ | Angioplastik oder Atherektomie an sonstigem(n) Nicht-Herzkranzgefäß(en) mit sonstiger Ballon | 39.56.41 ↔ | Plastische Rekonstruktion der abdominalen Aorta mit Gewebe-Patch |
| 39.50.20 ↔ | Angioplastik Blade- Laserangioplastie an sonstigem(n) Nicht-Herzkranzgefäß(en) | 39.56.42 ↔ | Plastische Rekonstruktion des Truncus coeliacus mit Gewebe-Patch |
| 39.50.21 ↔ | Angioplastik Thrombektomie an sonstigem(n) Nicht-Herzkranzgefäß(en) | 39.56.43 ↔ | Plastische Rekonstruktion der A. gastrica mit Gewebe-Patch |
| 39.50.99 ↔ | Angioplastik oder Atherektomie an sonstigem(n) Nicht-Herzkranzgefäß(en), sonstige | 39.56.44 ↔ | Plastische Rekonstruktion der A. hepatica mit Gewebe-Patch |
| 39.52.00 ↔ | Sonstige Korrektur eines Aneurysmas, n.n.bez. | 39.56.45 ↔ | Plastische Rekonstruktion der A. lienalis mit Gewebe-Patch |
| 39.52.11 ↔ | Sonstige Korrektur eines Aneurysmas von intrakraniellen Blutgefässen | 39.56.46 ↔ | Plastische Rekonstruktion der A. renalis mit Gewebe-Patch |
| 39.52.19 ↔ | Sonstige Korrektur eines Aneurysmas von Blutgefässen an Kopf und Hals, sonstige | 39.56.47 ↔ | Plastische Rekonstruktion der A. mesenterica mit Gewebe-Patch |
| 39.52.20 ↔ | Sonstige Korrektur eines Aneurysmas der Aorta, n.n.bez. | 39.56.48 ↔ | Plastische Rekonstruktion der A. iliaca mit Gewebe-Patch |
| 39.52.21 ↔ | Sonstige offen chirurgische Korrektur eines Aneurysmas der Aorta ascendens, des Aortenbogens und der thorakalen Aorta | 39.56.49 ↔ | Plastische Rekonstruktion abdominaler Arterien mit Gewebe-Patch, sonstige |
| 39.52.22 ↔ | Sonstige offen chirurgische Korrektur eines Aneurysmas der Aorta abdominalis | 39.56.50 ↔ | Plastische Rekonstruktion abdominaler Venen mit Gewebe-Patch, n.n.bez. |
| 39.52.29 ↔ | Sonstige Korrektur eines Aneurysmas der Aorta, sonstige | 39.56.51 ↔ | Plastische Rekonstruktion der V. cava inferior mit Gewebe-Patch |
| 39.52.99 ↔ | Sonstige Korrektur eines Aneurysmas, sonstige | 39.56.52 ↔ | Plastische Rekonstruktion der V. iliaca mit Gewebe-Patch |
| 39.53 ↔ | Verschluss einer arteriovenösen Fistel | 39.56.59 ↔ | Plastische Rekonstruktion abdominaler Venen mit Gewebe-Patch, sonstige |
| 39.53 ↔ | Verschluss einer arteriovenösen Fistel | 39.56.60 ↔ | Plastische Rekonstruktion von Gefässen der unteren Extremität mit Gewebe-Patch, n.n.bez. |
| 39.54.00 ↔ | Re-entry Operation, n.n.bez. | 39.56.61 ↔ | Plastische Rekonstruktion von Arterien der unteren Extremität mit Gewebe-Patch |
| 39.54.09 ↔ | Re-entry Operation, sonstige | 39.56.62 ↔ | Plastische Rekonstruktion der V. femoralis und V. poplitea mit Gewebe-Patch |
| 39.54.11 ↔ | Re-entry Operation, thorakale Aorta, offen chirurgisch | 39.56.63 ↔ | Plastische Rekonstruktion von sonstigen tiefen Venen der unteren Extremitäten mit Gewebe-Patch |
| 39.54.12 ↔ | Re-entry Operation, thorakale Aorta, endovaskulärer Zugang | 39.56.64 ↔ | Plastische Rekonstruktion von oberflächlichen Venen des Oberschenkels mit Gewebe-Patch |
| 39.54.21 ↔ | Re-entry Operation, Aorta abdominalis, offen chirurgisch | 39.56.69 ↔ | Plastische Rekonstruktion von Gefässen der unteren Extremität mit Gewebe-Patch, sonstige |
| 39.54.22 ↔ | Re-entry Operation, Aorta abdominalis, endovaskulärer Zugang | 39.56.99 ↔ | Plastische Rekonstruktion eines Blutgefässes mit Gewebe-Patch, sonstige |
| 39.54.91 ↔ | Re-entry Operation, sonstige Gefässe, offen chirurgisch | 39.57.00 ↔ | Plastische Rekonstruktion eines Blutgefässes mit synthetischem Patch Graft, n.n.bez. |
| 39.54.92 ↔ | Re-entry Operation, sonstige Gefässe, endovaskulärer Zugang | 39.57.11 ↔ | Plastische Rekonstruktion von intrakraniellen Gefässen mit synthetischem Patch Graft |
| 39.55 ↔ | Reimplantation eines aberrierenden Nierengefässes | 39.57.12 ↔ | Plastische Rekonstruktion von extrakraniellen Arterien an Kopf und Hals mit synthetischem Patch Graft |
| 39.56.00 ↔ | Plastische Rekonstruktion eines Blutgefässes mit Gewebe-Patch, n.n.bez. | 39.57.13 ↔ | Plastische Rekonstruktion der V. jugularis mit synthetischem Patch Graft |
| 39.56.11 ↔ | Plastische Rekonstruktion von intrakraniellen Gefässen mit Gewebe-Patch | 39.57.19 ↔ | Plastische Rekonstruktion von Gefässen an Kopf und Hals mit synthetischem Patch Graft, sonstige |
| 39.56.12 ↔ | Plastische Rekonstruktion der V. jugularis mit Gewebe-Patch | 39.57.20 ↔ | Plastische Rekonstruktion von Gefässen der oberen Extremität mit synthetischem Patch Graft, n.n.bez. |
| 39.56.19 ↔ | Plastische Rekonstruktion von Gefässen an Kopf und Hals mit Gewebe-Patch, sonstige | 39.57.21 ↔ | Plastische Rekonstruktion von Arterien der oberen Extremität mit synthetischem Patch Graft |
| 39.56.20 ↔ | Plastische Rekonstruktion von Gefässen der oberen Extremität mit Gewebe-Patch, n.n.bez. | | |
| 39.56.21 ↔ | Plastische Rekonstruktion von Arterien der oberen Extremität mit Gewebe-Patch | | |
| 39.56.22 ↔ | Plastische Rekonstruktion der V. subclavia, V. axillaris und V. brachiocephalica mit Gewebe-Patch | | |
| 39.56.23 ↔ | Plastische Rekonstruktion von sonstigen tiefen Venen der oberen Extremitäten mit Gewebe-Patch | | |

| | | | |
|------------|--|------------|---|
| 39.57.22 ↔ | Plastische Rekonstruktion der V. subclavia, V. axillaris und V. brachiocephalica mit synthetischem Patch Graft | 39.59.39 ↔ | Sonstige plastische Rekonstruktion von Gefässen an Kopf und Hals, sonstige |
| 39.57.23 ↔ | Plastische Rekonstruktion von sonstigen tiefen Venen der oberen Extremitäten mit synthetischem Patch Graft | 39.59.40 ↔ | Sonstige plastische Rekonstruktion von Gefässen der oberen Extremität, n.n.bez. |
| 39.57.29 ↔ | Plastische Rekonstruktion von Gefässen der oberen Extremität mit synthetischem Patch Graft, sonstige | 39.59.41 ↔ | Sonstige plastische Rekonstruktion von Arterien der oberen Extremität |
| 39.57.30 ↔ | Plastische Rekonstruktion von thorakalen Gefässen mit synthetischem Patch Graft, n.n.bez. | 39.59.42 ↔ | Sonstige plastische Rekonstruktion der V. subclavia, V. axillaris und V. brachiocephalica |
| 39.57.31 ↔ | Plastische Rekonstruktion der thorakalen Aorta mit synthetischem Patch Graft | 39.59.48 ↔ | Sonstige plastische Rekonstruktion von sonstigen tiefen Venen der oberen Extremität |
| 39.57.32 ↔ | Plastische Rekonstruktion der V. pulmonalis mit synthetischem Patch Graft | 39.59.49 ↔ | Sonstige plastische Rekonstruktion von Gefässen der oberen Extremität, sonstige |
| 39.57.33 ↔ | Plastische Rekonstruktion der V. cava superior mit synthetischem Patch Graft | 39.59.50 ↔ | Sonstige plastische Rekonstruktion von thorakalen Gefässen, n.n.bez. |
| 39.57.39 ↔ | Plastische Rekonstruktion von thorakalen Gefässen mit synthetischem Patch Graft, sonstige | 39.59.51 ↔ | Sonstige plastische Rekonstruktion der thorakalen Aorta |
| 39.57.40 ↔ | Plastische Rekonstruktion abdominalen Arterien mit synthetischem Patch Graft, n.n.bez. | 39.59.52 ↔ | Sonstige plastische Rekonstruktion der A. pulmonalis |
| 39.57.41 ↔ | Plastische Rekonstruktion der abdominalen Aorta mit synthetischem Patch Graft | 39.59.53 ↔ | Sonstige plastische Rekonstruktion von thorakalen Arterien, sonstige |
| 39.57.42 ↔ | Plastische Rekonstruktion des Truncus coeliacus mit synthetischem Patch Graft | 39.59.54 ↔ | Sonstige plastische Rekonstruktion der V. pulmonalis |
| 39.57.43 ↔ | Plastische Rekonstruktion der A. gastrica mit synthetischem Patch Graft | 39.59.55 ↔ | Sonstige plastische Rekonstruktion der V. cava superior |
| 39.57.44 ↔ | Plastische Rekonstruktion der A. hepatica mit synthetischem Patch Graft | 39.59.59 ↔ | Sonstige plastische Rekonstruktion von thorakalen Gefässen, sonstige |
| 39.57.45 ↔ | Plastische Rekonstruktion der A. lienalis mit synthetischem Patch Graft | 39.59.60 ↔ | Sonstige plastische Rekonstruktion von abdominalen Arterien, n.n.bez. |
| 39.57.46 ↔ | Plastische Rekonstruktion der A. renalis mit synthetischem Patch Graft | 39.59.61 ↔ | Sonstige plastische Rekonstruktion der abdominalen Aorta |
| 39.57.47 ↔ | Plastische Rekonstruktion der A. mesenterica mit synthetischem Patch Graft | 39.59.62 ↔ | Sonstige plastische Rekonstruktion des Truncus coeliacus |
| 39.57.48 ↔ | Plastische Rekonstruktion der A. iliaca mit synthetischem Patch Graft | 39.59.63 ↔ | Sonstige plastische Rekonstruktion der A. gastrica |
| 39.57.49 ↔ | Plastische Rekonstruktion abdominalen Arterien mit synthetischem Patch Graft, sonstige | 39.59.64 ↔ | Sonstige plastische Rekonstruktion A. hepatica |
| 39.57.50 ↔ | Plastische Rekonstruktion abdominalen Venen mit synthetischem Patch Graft, n.n.bez. | 39.59.65 ↔ | Sonstige plastische Rekonstruktion der A. lienalis |
| 39.57.51 ↔ | Plastische Rekonstruktion der V. cava inferior mit synthetischem Patch Graft | 39.59.66 ↔ | Sonstige plastische Rekonstruktion der A. renalis |
| 39.57.52 ↔ | Plastische Rekonstruktion der V. iliaca mit synthetischem Patch Graft | 39.59.67 ↔ | Sonstige plastische Rekonstruktion der A. mesenterica |
| 39.57.59 ↔ | Plastische Rekonstruktion abdominalen Venen mit synthetischem Patch Graft, sonstige | 39.59.68 ↔ | Sonstige plastische Rekonstruktion der A. iliaca |
| 39.57.60 ↔ | Plastische Rekonstruktion von Gefässen der unteren Extremität mit synthetischem Patch Graft, n.n.bez. | 39.59.69 ↔ | Sonstige plastische Rekonstruktion von abdominalen Arterien, sonstige |
| 39.57.61 ↔ | Plastische Rekonstruktion von Arterien der unteren Extremität mit synthetischem Patch Graft | 39.59.70 ↔ | Sonstige plastische Rekonstruktion von abdominalen Venen, n.n.bez. |
| 39.57.62 ↔ | Plastische Rekonstruktion der V. femoralis und V. poplitea mit synthetischem Patch Graft | 39.59.71 ↔ | Sonstige plastische Rekonstruktion der V. cava inferior |
| 39.57.63 ↔ | Plastische Rekonstruktion von sonstigen tiefen Venen der unteren Extremitäten mit synthetischem Patch Graft | 39.59.72 ↔ | Sonstige plastische Rekonstruktion der V. iliaca |
| 39.57.64 ↔ | Plastische Rekonstruktion von oberflächlichen Venen des Oberschenkels mit synthetischem Patch Graft | 39.59.79 ↔ | Sonstige plastische Rekonstruktion von abdominalen Venen, sonstige |
| 39.57.69 ↔ | Plastische Rekonstruktion von Gefässen der unteren Extremität mit synthetischem Patch Graft, sonstige | 39.59.80 ↔ | Sonstige plastische Rekonstruktion von Gefässen der unteren Extremität, n.n.bez. |
| 39.57.99 ↔ | Plastische Rekonstruktion eines Blutgefässes mit synthetischem Patch Graft, sonstige | 39.59.81 ↔ | Sonstige plastische Rekonstruktion von Arterien der unteren Extremität |
| 39.59.30 ↔ | Sonstige plastische Rekonstruktion von Gefässen an Kopf und Hals, n.n.bez. | 39.59.82 ↔ | Sonstige plastische Rekonstruktion der V. femoralis |
| 39.59.31 ↔ | Sonstige plastische Rekonstruktion eines intrakraniellen Gefässes | 39.59.83 ↔ | Sonstige plastische Rekonstruktion der V. poplitea |
| 39.59.32 ↔ | Sonstige plastische Rekonstruktion der extrakraniellen A. vertebralis | 39.59.88 ↔ | Sonstige plastische Rekonstruktion von sonstigen tiefen Venen der unteren Extremität |
| 39.59.33 ↔ | Sonstige plastische Rekonstruktion von extrakraniellen Arterien an Kopf und Hals, sonstige | 39.59.89 ↔ | Sonstige plastische Rekonstruktion von Gefässen der unteren Extremität, sonstige |
| 39.59.34 ↔ | Sonstige plastische Rekonstruktion der V. jugularis | 39.59.90 ↔ | Sonstige plastische Rekonstruktion eines Gefässes, Venenklappenplastik |
| | | 39.71.00 ↔ | Endovaskuläre Implantation eines Stent-Grafts [Stent-Prothesen] an der abdominalen Aorta, n.n.bez. |
| | | 39.71.09 ↔ | Endovaskuläre Implantation eines Stent-Grafts [Stent-Prothesen] an der abdominalen Aorta, sonstige |
| | | 39.71.21 ↔ | Endovaskuläre Implantation in die Aorta abdominalis von Stent-Grafts [Stent-Prothesen], ohne Öffnung |
| | | 39.71.22 ↔ | Endovaskuläre Implantation in die Aorta abdominalis von Stent-Grafts [Stent-Prothesen], mit 1 Öffnung |
| | | 39.71.23 ↔ | Endovaskuläre Implantation in die Aorta abdominalis von Stent-Grafts [Stent-Prothesen], mit 2 Öffnungen |

- 39.71.24 ↔ Endovaskuläre Implantation in die Aorta abdominalis von Stent-Grafts [Stent-Prothesen], mit 3 Öffnungen
- 39.71.25 ↔ Endovaskuläre Implantation in die Aorta abdominalis von Stent-Grafts [Stent-Prothesen], mit 4 und mehr Öffnungen
- 39.71.31 ↔ Endovaskuläre Implantation in die Aorta abdominalis von Stent-Grafts [Stent-Prothesen], mit Versorgung eines Gefässabganges in Parallelgraft-Technik
- 39.71.32 ↔ Endovaskuläre Implantation in die Aorta abdominalis von Stent-Grafts [Stent-Prothesen], mit Versorgung von zwei oder mehr Gefässabgängen in Parallelgraft-Technik
- 39.72.00 ↔ Endovaskuläre plastische Rekonstruktion oder Okklusion von Gefässen am Kopf und Hals, n.n.bez.
- 39.72.09 ↔ Endovaskuläre plastische Rekonstruktion oder Okklusion von Gefässen am Kopf und Hals, sonstige
- 39.72.10 ↔ Selektive Embolisation von intrakraniellen Gefässen, n.n.bez.
- 39.72.14 ↔ Selektive Embolisation von intrakraniellen Gefässen mit adhäsivem Embolisat
- 39.72.15 ↔ Selektive Embolisation von intrakraniellen Gefässen mit Plugs
- 39.72.16 ↔ Selektive Embolisation von intrakraniellen Gefässen mit Coils
- 39.72.17 ↔ Selektive Embolisation von intrakraniellen Gefässen mit Partikeln
- 39.72.18 ↔ Selektive Embolisation von intrakraniellen Gefässen mit embolisierenden Flüssigkeiten
- 39.72.19 ↔ Selektive Embolisation von intrakraniellen Gefässen, sonstige
- 39.72.1A ↔ Selektive Embolisation von intrakraniellen Gefässen mit embolisierenden (ablösbaren) Ballons
- 39.72.1B ↔ Selektive Embolisation von intrakraniellen Gefässen mit Schirmen
- 39.72.20 ↔ Selektive Embolisation von extrakraniellen Gefässen des Kopfes und des Halses, n.n.bez.
- 39.72.24 ↔ Selektive Embolisation von extrakraniellen Gefässen des Kopfes und des Halses mit adhäsivem Embolisat
- 39.72.25 ↔ Selektive Embolisation von extrakraniellen Gefässen des Kopfes und des Halses mit Plugs
- 39.72.26 ↔ Selektive Embolisation von extrakraniellen Gefässen des Kopfes und des Halses mit Coils
- 39.72.27 ↔ Selektive Embolisation von extrakraniellen Gefässen des Kopfes und des Halses mit Partikeln
- 39.72.28 ↔ Selektive Embolisation von extrakraniellen Gefässen des Kopfes und des Halses mit embolisierenden Flüssigkeiten
- 39.72.29 ↔ Selektive Embolisation von extrakraniellen Gefässen des Kopfes und des Halses, sonstige
- 39.72.2A ↔ Selektive Embolisation von extrakraniellen Gefässen des Kopfes und des Halses mit embolisierenden (ablösbaren) Ballons
- 39.72.2B ↔ Selektive Embolisation von extrakraniellen Gefässen des Kopfes und des Halses mit Schirmen
- 39.73.00 ↔ Endovaskuläre Implantation eines Stent-Grafts [Stent-Prothesen] an der thorakalen und thorakoabdominalen Aorta, n.n.bez.
- 39.73.09 ↔ Endovaskuläre Implantation eines Stent-Grafts [Stent-Prothesen] an der thorakalen und thorakoabdominalen Aorta, sonstige
- 39.73.31 ↔ Endovaskuläre Implantation in die Aorta thoracica von Stent-Grafts [Stent-Prothesen], ohne Öffnung
- 39.73.32 ↔ Endovaskuläre Implantation in die Aorta thoracica von Stent-Grafts [Stent-Prothesen], mit 1 Öffnung
- 39.73.33 ↔ Endovaskuläre Implantation in die Aorta thoracica von Stent-Grafts [Stent-Prothesen], mit 2 Öffnungen
- 39.73.34 ↔ Endovaskuläre Implantation in die Aorta thoracica von Stent-Grafts [Stent-Prothesen], mit 3 Öffnungen
- 39.73.35 ↔ Endovaskuläre Implantation in die Aorta thoracica von Stent-Grafts [Stent-Prothesen], mit 4 und mehr Öffnungen
- 39.73.36 ↔ Endovaskuläre Implantation in die Aorta thoracica von Stent-Grafts [Stent-Prothesen], mit Versorgung eines Gefässabganges in Parallelgraft-Technik
- 39.73.37 ↔ Endovaskuläre Implantation in die Aorta thoracica von Stent-Grafts [Stent-Prothesen], mit Versorgung von 2 und mehr Gefässabgängen in Parallelgraft-Technik
- 39.73.41 ↔ Endovaskuläre Implantation in die Aorta thoracoabdominalis von Stent-Grafts [Stent-Prothesen], ohne Öffnung
- 39.73.42 ↔ Endovaskuläre Implantation in die Aorta thoracoabdominalis von Stent-Grafts [Stent-Prothesen], mit 1 Öffnung
- 39.73.43 ↔ Endovaskuläre Implantation in die Aorta thoracoabdominalis von Stent-Grafts [Stent-Prothesen], mit 2 Öffnungen
- 39.73.44 ↔ Endovaskuläre Implantation in die Aorta thoracoabdominalis von Stent-Grafts [Stent-Prothesen], mit 3 Öffnungen
- 39.73.45 ↔ Endovaskuläre Implantation in die Aorta thoracoabdominalis von Stent-Grafts [Stent-Prothesen], mit 4 und mehr Öffnungen
- 39.73.46 ↔ Endovaskuläre Implantation in die Aorta thoracoabdominalis von Stent-Grafts [Stent-Prothesen], mit Versorgung eines Gefässabganges in Parallelgraft-Technik
- 39.73.47 ↔ Endovaskuläre Implantation in die Aorta thoracoabdominalis von Stent-Grafts [Stent-Prothesen], mit Versorgung von 2 und mehr Gefässabgängen in Parallelgraft-Technik
- 39.75.01 ↔ Perkutan-transluminale Gefässintervention, sonstige Gefässe, Fremdkörperentfernung mit Bergekatheter, Körbchenkatheter, etc.
- 39.75.10 ↔ Perkutan-transluminale Gefässintervention, sonstige Gefässe, Kathetersysteme zu Rekanalisation von Totalverschlüssen
- 39.75.11 ↔ Perkutan-transluminale Gefässintervention, sonstige Gefässe, Rotationsthorombektomie
- 39.75.12 ↔ Perkutan-transluminale Gefässintervention, sonstige Gefässe, Laserangioplastie
- 39.75.13 ↔ Perkutan-transluminale Gefässintervention, sonstige Gefässe, Embolie-Protektionssysteme (periphere oder viszerale Gefässe)
- 39.75.14 ↔ Perkutan-transluminale Gefässintervention, sonstige Gefässe, Atherektomie
- 39.75.15 ↔ Perkutan-transluminale Gefässintervention, sonstige Gefässe, selektive Thrombolyse
- 39.75.16 ↔ Perkutan-transluminale Gefässintervention sonstige Gefässe, selektive Thrombolyse, ultraschallunterstützt
- 39.75.30 ↔ Zerebrale Perfusionsaugmentation durch partielle endoaortale Ballonokklusion
- 39.76.50 ↔ Perkutane selektive Thrombolyse an extrakraniellen Gefässen des Kopfes und Halses
- 39.76.70 ↔ Perkutane endovaskuläre Fremdkörperentfernung aus extrakraniellen Gefässen des Kopfes und Halses
- 39.77.50 ↔ Perkutane selektive Thrombolyse von intrakraniell(en) Gefäss(en)
- 39.77.70 ↔ Perkutane endovaskuläre Fremdkörperentfernung aus intrakraniell(en) Gefäss(en)
- 39.79.21 ↔ Coil-Embolisation oder -Verschluss von Gefässen der oberen Extremitäten
- 39.79.22 ↔ Coil-Embolisation oder -Verschluss der Aorta
- 39.79.24 ↔ Coil-Embolisation oder -Verschluss von thorakalen Gefässen
- 39.79.25 ↔ Coil-Embolisation oder -Verschluss von viszeralen Gefässen
- 39.79.26 ↔ Coil-Embolisation oder -Verschluss von abdominalen und pelvinen Gefässen
- 39.79.27 ↔ Coil-Embolisation oder -Verschluss von Gefässen der unteren Extremitäten

| | |
|--|---|
| 39.79.28 ↔ Coil-Embolisation oder -Verschluss von spinalen Gefässen | 39.79.79 ↔ Kathetertechnischer Verschluss von Arterien mittels Laser, sonstige Gefässe, sonstige |
| 39.79.29 ↔ Coil-Embolisation oder -Verschluss von sonstigen Gefässen, sonstige | 39.79.80 ↔ Kathetertechnischer Verschluss von Arterien mittels Radiofrequenz, sonstige Gefässe, n.n.bez. |
| 39.79.40 ↔ Selektive Embolisation mit ablösbaren Ballons von sonstigen Gefässen, n.n.bez. | 39.79.81 ↔ Kathetertechnischer Verschluss mittels Radiofrequenz an Arterien der oberen Extremitäten |
| 39.79.41 ↔ Selektive Embolisation mit ablösbaren Ballons von Gefässen der oberen Extremitäten | 39.79.82 ↔ Kathetertechnischer Verschluss mittels Radiofrequenz an der Aorta |
| 39.79.42 ↔ Selektive Embolisation mit ablösbaren Ballons der Aorta | 39.79.84 ↔ Kathetertechnischer Verschluss mittels Radiofrequenz an thorakalen Gefässen |
| 39.79.44 ↔ Selektive Embolisation mit ablösbaren Ballons von thorakalen Gefässen | 39.79.85 ↔ Kathetertechnischer Verschluss mittels Radiofrequenz an Gefässen der unteren Extremitäten |
| 39.79.45 ↔ Selektive Embolisation mit ablösbaren Ballons von viszerale Gefässen | 39.79.86 ↔ Kathetertechnischer Verschluss mittels Radiofrequenz an viszerale Gefässen |
| 39.79.46 ↔ Selektive Embolisation mit ablösbaren Ballons von abdominalen und pelvinen Gefässen | 39.79.87 ↔ Kathetertechnischer Verschluss mittels Radiofrequenz an abdominalen und pelvinen Gefässen |
| 39.79.47 ↔ Selektive Embolisation mit ablösbaren Ballons von spinalen Gefässen | 39.79.89 ↔ Kathetertechnischer Verschluss mittels Radiofrequenz an sonstigen Gefässen, sonstige |
| 39.79.48 ↔ Selektive Embolisation mit ablösbaren Ballons von Gefässen der unteren Extremitäten | 39.79.91 ↔ Selektive Embolisation von Gefässen der oberen Extremitäten, sonstige |
| 39.79.49 ↔ Selektive Embolisation mit ablösbaren Ballons von sonstigen Gefässen, sonstige | 39.79.92 ↔ Selektive Embolisation der Aorta, sonstige |
| 39.79.50 ↔ Selektive Embolisation mit Schirmen von sonstigen Gefässen, n.n.bez. | 39.79.94 ↔ Selektive Embolisation von thorakalen Gefässen, sonstige |
| 39.79.51 ↔ Selektive Embolisation mit Schirmen von Gefässen der oberen Extremitäten | 39.79.95 ↔ Selektive Embolisation von viszerale Gefässen, sonstige |
| 39.79.52 ↔ Selektive Embolisation mit Schirmen der Aorta | 39.79.96 ↔ Selektive Embolisation von abdominalen und pelvinen Gefässen, sonstige |
| 39.79.54 ↔ Selektive Embolisation mit Schirmen von thorakalen Gefässen | 39.79.97 ↔ Selektive Embolisation von Gefässen der unteren Extremitäten, sonstige |
| 39.79.55 ↔ Selektive Embolisation mit Schirmen von viszerale Gefässen | 39.79.98 ↔ Selektive Embolisation von spinalen Gefässen, sonstige |
| 39.79.56 ↔ Selektive Embolisation mit Schirmen von abdominalen und pelvinen Gefässen | 39.79.A0 ↔ Selektive Embolisation mit Plugs von sonstigen Gefässen, n.n.bez. |
| 39.79.57 ↔ Selektive Embolisation mit Schirmen von Gefässen der unteren Extremitäten | 39.79.A1 ↔ Selektive Embolisation mit Plugs von Gefässen der oberen Extremitäten |
| 39.79.58 ↔ Selektive Embolisation mit Schirmen von spinalen Gefässen | 39.79.A2 ↔ Selektive Embolisation mit Plugs der Aorta |
| 39.79.59 ↔ Selektive Embolisation mit Schirmen von sonstigen Gefässen, sonstige | 39.79.A4 ↔ Selektive Embolisation mit Plugs von thorakalen Gefässen |
| 39.79.60 ↔ Selektive Embolisation mit Partikeln von sonstigen Gefässen, n.n.bez. | 39.79.A5 ↔ Selektive Embolisation mit Plugs von viszerale Gefässen |
| 39.79.61 ↔ Selektive Embolisation mit Partikeln von Gefässen der oberen Extremitäten | 39.79.A6 ↔ Selektive Embolisation mit Plugs von abdominalen und pelvinen Gefässen |
| 39.79.62 ↔ Selektive Embolisation mit Partikeln der Aorta | 39.79.A7 ↔ Selektive Embolisation mit Plugs von Gefässen der unteren Extremitäten |
| 39.79.64 ↔ Selektive Embolisation mit Partikeln von thorakalen Gefässen | 39.79.A8 ↔ Selektive Embolisation mit Plugs von spinalen Gefässen |
| 39.79.65 ↔ Selektive Embolisation mit Partikeln von viszerale Gefässen | 39.79.A9 ↔ Selektive Embolisation mit Plugs von sonstigen Gefässen, sonstige |
| 39.79.66 ↔ Selektive Embolisation mit Partikeln von abdominalen und pelvinen Gefässen | 39.79.B1 ↔ Selektive Embolisation mit embolisierenden Flüssigkeiten von Gefässen der oberen Extremitäten |
| 39.79.67 ↔ Selektive Embolisation mit Partikeln von Gefässen der unteren Extremitäten | 39.79.B2 ↔ Selektive Embolisation mit embolisierenden Flüssigkeiten der Aorta |
| 39.79.68 ↔ Selektive Embolisation mit Partikeln von spinalen Gefässen | 39.79.B4 ↔ Selektive Embolisation mit embolisierenden Flüssigkeiten von thorakalen Gefässen |
| 39.79.69 ↔ Selektive Embolisation mit Partikeln von sonstigen Gefässen, sonstige | 39.79.B5 ↔ Selektive Embolisation mit embolisierenden Flüssigkeiten von viszerale Gefässen |
| 39.79.70 ↔ Kathetertechnischer Verschluss von Arterien mittels Laser, sonstigen Gefässen, n.n.bez. | 39.79.B6 ↔ Selektive Embolisation mit embolisierenden Flüssigkeiten von abdominalen und pelvinen Gefässen |
| 39.79.71 ↔ Kathetertechnischer Verschluss mittels Laser, an Arterien der oberen Extremitäten | 39.79.B7 ↔ Selektive Embolisation mit embolisierenden Flüssigkeiten von Gefässen der unteren Extremitäten |
| 39.79.72 ↔ Kathetertechnischer Verschluss mittels Laser, an der Aorta | 39.79.B8 ↔ Selektive Embolisation mit embolisierenden Flüssigkeiten von spinalen Gefässen |
| 39.79.74 ↔ Kathetertechnischer Verschluss mittels Laser, an thorakalen Gefässen | 39.79.C1 ↔ Selektive Embolisation mit adhäsivem Embolisat von Gefässen der oberen Extremitäten |
| 39.79.75 ↔ Kathetertechnischer Verschluss mittels Laser, an Gefässen der unteren Extremitäten | 39.79.C2 ↔ Selektive Embolisation mit adhäsivem Embolisat der Aorta |
| 39.79.76 ↔ Kathetertechnischer Verschluss mittels Laser, an viszerale Gefässen | |
| 39.79.77 ↔ Kathetertechnischer Verschluss mittels Laser, an abdominalen und pelvinen Gefässen | |

| | | | |
|------------|--|------------|--|
| 39.79.C4 ↔ | Selektive Embolisation mit adhäsivem Embolisat von thorakalen Gefässen | 39.99.39 ↔ | Operationen bei sonstigen kongenitalen Gefässanomalien |
| 39.79.C5 ↔ | Selektive Embolisation mit adhäsivem Embolisat von viszeralen Gefässen | 39.B1.09 ↔ | (Perkutan-)transluminale Implantation von Stents ohne Medikamenten-Freisetzung, sonstige |
| 39.79.C6 ↔ | Selektive Embolisation mit adhäsivem Embolisat von abdominalen und pelvinen Gefässen | 39.B1.11 ↔ | (Perkutan-)transluminale Implantation von Stents ohne Medikamenten-Freisetzung, intrakranielle Gefässe |
| 39.79.C7 ↔ | Selektive Embolisation mit adhäsivem Embolisat von Gefässen der unteren Extremitäten | 39.B1.22 ↔ | (Perkutan-)transluminale Implantation von Stents ohne Medikamenten-Freisetzung, A. carotis n.n.bez. |
| 39.79.C8 ↔ | Selektive Embolisation mit adhäsivem Embolisat von spinalen Gefässen | 39.B1.23 ↔ | (Perkutan-)transluminale Implantation von Stents ohne Medikamenten-Freisetzung, A. carotis communis |
| 39.7A.00 ↔ | Endovaskuläre Implantation von Stent-Grafts [Stent-Prothesen] in sonstige Gefässe, n.n.bez. | 39.B1.25 ↔ | (Perkutan-)transluminale Implantation von Stents ohne Medikamenten-Freisetzung, A. carotis interna extrakraniell |
| 39.7A.09 ↔ | Endovaskuläre Implantation von Stent-Grafts [Stent-Prothesen] in sonstige Gefässe, sonstige | 39.B1.26 ↔ | (Perkutan-)transluminale Implantation von Stents ohne Medikamenten-Freisetzung, A. carotis interna extrakraniell mit A. carotis communis |
| 39.7A.11 ↔ | Endovaskuläre Implantation, iliakal, 1 Stent-Prothese, ohne Seitenarm | 39.B1.27 ↔ | (Perkutan-)transluminale Implantation von Stents ohne Medikamenten-Freisetzung, A. carotis externa |
| 39.7A.12 ↔ | Endovaskuläre Implantation, iliakal, 2 Stent-Prothesen, ohne Seitenarm | 39.B1.28 ↔ | (Perkutan-)transluminale Implantation von Stents ohne Medikamenten-Freisetzung, A. vertebralis extrakraniell |
| 39.7A.13 ↔ | Endovaskuläre Implantation, iliakal, 3 Stent-Prothesen, ohne Seitenarm | 39.B1.31 ↔ | (Perkutan-)transluminale Implantation von Stents ohne Medikamenten-Freisetzung, Gefässe von Schulter und Oberarm |
| 39.7A.14 ↔ | Endovaskuläre Implantation, iliakal, 4 Stent-Prothesen, ohne Seitenarm | 39.B1.51 ↔ | (Perkutan-)transluminale Implantation von Stents ohne Medikamenten-Freisetzung, Gefässe von Unterarm |
| 39.7A.15 ↔ | Endovaskuläre Implantation, iliakal, 5 Stent-Prothesen, ohne Seitenarm | 39.B1.71 ↔ | (Perkutan-)transluminale Implantation von Stents ohne Medikamenten-Freisetzung, Aorta |
| 39.7A.16 ↔ | Endovaskuläre Implantation, iliakal, 6 und mehr Stent-Prothesen, ohne Seitenarm | 39.B1.74 ↔ | (Perkutan-)transluminale Implantation von Stents ohne Medikamenten-Freisetzung, Aortenisthmus |
| 39.7A.21 ↔ | Endovaskuläre Implantation in Beckenarterien von Stent-Grafts [Stent-Prothesen], iliakal mit Seitenarm | 39.B1.81 ↔ | (Perkutan-)transluminale Implantation von Stents ohne Medikamenten-Freisetzung, andere thorakale Gefässe |
| 39.7A.22 ↔ | Endovaskuläre Implantation in Beckenarterie von Stent-Grafts [Stent-Prothesen], mit Versorgung eines Gefässabganges in Parallelgraft-Technik | 39.B1.A4 ↔ | (Perkutan-)transluminale Implantation von Stents ohne Medikamenten-Freisetzung, A. pulmonalis |
| 39.7A.31 ↔ | Endovaskuläre Implantation von Stent-Grafts [Stent-Prothesen] in die V. cava | 39.B1.C1 ↔ | (Perkutan-)transluminale Implantation von Stents ohne Medikamenten-Freisetzung, andere abdominale und pelvine Arterien |
| 39.7A.32 ↔ | Endovaskuläre Implantation von Stent-Grafts [Stent-Prothesen] in die V. porta | 39.B1.C3 ↔ | (Perkutan-)transluminale Implantation von Stents ohne Medikamenten-Freisetzung, A. iliaca |
| 39.7A.41 ↔ | Endovaskuläre Implantation von Stent-Grafts [Stent-Prothesen] in Nierengefässe | 39.B1.D1 ↔ | (Perkutan-)transluminale Implantation von Stents ohne Medikamenten-Freisetzung, viszerale Gefässe |
| 39.8X.10 ↔ | Exploration des Glomus caroticum und anderer Paraganglien | 39.B1.G1 ↔ | (Perkutan-)transluminale Implantation von Stents ohne Medikamenten-Freisetzung, Arterien vom Oberschenkel |
| 39.8X.11 ↔ | Exzision des Glomus caroticum und anderer Paraganglien | 39.B1.H1 ↔ | (Perkutan-)transluminale Implantation von Stents ohne Medikamenten-Freisetzung, Gefässe vom Unterschenkel |
| 39.8X.21 ↔ | Revision ohne Ersatz eines Impulsgenerators zur Aktivierung des Baroreflexes | 39.B1.J3 ↔ | (Perkutan-)transluminale Implantation von Stents ohne Medikamenten-Freisetzung, V. pulmonalis |
| 39.8X.22 ↔ | Entfernen eines Impulsgenerators zur Aktivierung des Baroreflexes | 39.B1.J7 ↔ | (Perkutan-)transluminale Implantation von Stents ohne Medikamenten-Freisetzung, V. cava |
| 39.8X.31 ↔ | Revision ohne Ersatz einer (von) Elektrode(n) zur Aktivierung des Baroreflexes | 39.B1.JB ↔ | (Perkutan-)transluminale Implantation von Stents ohne Medikamenten-Freisetzung, andere abdominale und pelvine Venen |
| 39.8X.32 ↔ | Entfernen einer (von) Elektrode(n) zur Aktivierung des Baroreflexes | 39.B1.JF ↔ | (Perkutan-)transluminale Implantation von Stents ohne Medikamenten-Freisetzung, Venen vom Oberschenkel |
| 39.8X.99 ↔ | Operationen am Glomus caroticum, Sinus caroticus und anderen Paraganglien, sonstige | 39.B1.JI ↔ | (Perkutan-)transluminale Implantation von Stents ohne Medikamenten-Freisetzung, V. portae |
| 39.99.10 ↔ | Aortopexie | 39.B1.L1 ↔ | (Perkutan-)transluminale Implantation von Stents ohne Medikamenten-Freisetzung, spinale Gefässe |
| 39.99.20 ↔ | Operationen bei kongenitalen Gefässanomalien, n.n.bez. | 39.B2.09 ↔ | (Perkutan-)transluminale Implantation von Stents mit Medikamenten-Freisetzung, sonstige |
| 39.99.21 ↔ | Operationen bei kongenitaler Anomalie des Aortenisthmus (Stenose) oder bei unterbrochenem Aortenbogen | 39.B2.11 ↔ | (Perkutan-)transluminale Implantation von Stents mit Medikamenten-Freisetzung, intrakranielle Gefässe |
| 39.99.22 ↔ | Operationen bei kongenitalen Anomalien der A. oder V. pulmonalis oder bei A. lusoria | 39.B2.22 ↔ | (Perkutan-)transluminale Implantation von Stents mit Medikamenten-Freisetzung, A. carotis n.n.bez. |
| 39.99.23 ↔ | Operationen bei kongenitalen Anomalien der V. cava | | |
| 39.99.24 ↔ | Operationen bei kongenitalen Kollateralgefässen und Unifokalisierung | | |
| 39.99.30 ↔ | Katheterinterventioneller Verschluss des Ductus arteriosus Botalli, n.n.bez. | | |
| 39.99.31 ↔ | Katheterinterventioneller Verschluss des Ductus arteriosus Botalli, mit Coil | | |
| 39.99.32 ↔ | Katheterinterventioneller Verschluss des Ductus arteriosus Botalli, mit Amplatz-Ductus-Occluder | | |
| 39.99.38 ↔ | Katheterinterventioneller Verschluss des Ductus arteriosus Botalli, sonstige | | |

| | | | |
|------------|---|------------|---|
| 39.B2.23 ↔ | (Perkutan-)transluminale Implantation von Stents mit Medikamenten-Freisetzung, A. carotis communis | 39.B3.26 ↔ | (Perkutan-)transluminale Implantation von gecoverten Stents ohne Medikamenten-Freisetzung, A. carotis interna extrakraniell mit A. carotis communis |
| 39.B2.25 ↔ | (Perkutan-)transluminale Implantation von Stents mit Medikamenten-Freisetzung, A. carotis interna extrakraniell | 39.B3.27 ↔ | (Perkutan-)transluminale Implantation von gecoverten Stents ohne Medikamenten-Freisetzung, A. carotis externa |
| 39.B2.26 ↔ | (Perkutan-)transluminale Implantation von Stents mit Medikamenten-Freisetzung, A. carotis interna extrakraniell mit A. carotis communis | 39.B3.28 ↔ | (Perkutan-)transluminale Implantation von gecoverten Stents ohne Medikamenten-Freisetzung, A. vertebralis extrakraniell |
| 39.B2.27 ↔ | (Perkutan-)transluminale Implantation von Stents mit Medikamenten-Freisetzung, A. carotis externa | 39.B3.31 ↔ | (Perkutan-)transluminale Implantation von gecoverten Stents ohne Medikamenten-Freisetzung, Gefäße von Schulter und Oberarm |
| 39.B2.28 ↔ | (Perkutan-)transluminale Implantation von Stents mit Medikamenten-Freisetzung, A. vertebralis extrakraniell | 39.B3.51 ↔ | (Perkutan-)transluminale Implantation von gecoverten Stents ohne Medikamenten-Freisetzung, Gefäße von Unterarm |
| 39.B2.31 ↔ | (Perkutan-)transluminale Implantation von Stents mit Medikamenten-Freisetzung, Gefäße von Schulter und Oberarm | 39.B3.81 ↔ | (Perkutan-)transluminale Implantation von gecoverten Stents ohne Medikamenten-Freisetzung, andere thorakale Gefäße |
| 39.B2.51 ↔ | (Perkutan-)transluminale Implantation von Stents mit Medikamenten-Freisetzung, Gefäße von Unterarm | 39.B3.C1 ↔ | (Perkutan-)transluminale Implantation von gecoverten Stents ohne Medikamenten-Freisetzung, andere abdominale und pelvine Arterien |
| 39.B2.71 ↔ | (Perkutan-)transluminale Implantation von Stents mit Medikamenten-Freisetzung, Aorta | 39.B3.C3 ↔ | (Perkutan-)transluminale Implantation von gecoverten Stents ohne Medikamenten-Freisetzung, A. iliaca |
| 39.B2.74 ↔ | (Perkutan-)transluminale Implantation von Stents mit Medikamenten-Freisetzung, Aortenisthmus | 39.B3.D1 ↔ | (Perkutan-)transluminale Implantation von gecoverten Stents ohne Medikamenten-Freisetzung, viszerale Gefäße |
| 39.B2.81 ↔ | (Perkutan-)transluminale Implantation von Stents mit Medikamenten-Freisetzung, andere thorakale Gefäße | 39.B3.G1 ↔ | (Perkutan-)transluminale Implantation von gecoverten Stents ohne Medikamenten-Freisetzung, Arterien vom Oberschenkel |
| 39.B2.A4 ↔ | (Perkutan-)transluminale Implantation von Stents mit Medikamenten-Freisetzung, A. pulmonalis | 39.B3.H1 ↔ | (Perkutan-)transluminale Implantation von gecoverten Stents ohne Medikamenten-Freisetzung, Gefäße vom Unterschenkel |
| 39.B2.C1 ↔ | (Perkutan-)transluminale Implantation von Stents mit Medikamenten-Freisetzung, andere abdominale und pelvine Arterien | 39.B3.J7 ↔ | (Perkutan-)transluminale Implantation von gecoverten Stents ohne Medikamenten-Freisetzung, V. cava |
| 39.B2.C3 ↔ | (Perkutan-)transluminale Implantation von Stents mit Medikamenten-Freisetzung, A. iliaca | 39.B3.JB ↔ | (Perkutan-)transluminale Implantation von gecoverten Stents ohne Medikamenten-Freisetzung, andere abdominale und pelvine Venen |
| 39.B2.D1 ↔ | (Perkutan-)transluminale Implantation von Stents mit Medikamenten-Freisetzung, viszerale Gefäße | 39.B3.JF ↔ | (Perkutan-)transluminale Implantation von gecoverten Stents ohne Medikamenten-Freisetzung, Venen vom Oberschenkel |
| 39.B2.G1 ↔ | (Perkutan-)transluminale Implantation von Stents mit Medikamenten-Freisetzung, Arterien vom Oberschenkel | 39.B3.JI ↔ | (Perkutan-)transluminale Implantation von gecoverten Stents ohne Medikamenten-Freisetzung, V. portae |
| 39.B2.H1 ↔ | (Perkutan-)transluminale Implantation von Stents mit Medikamenten-Freisetzung, Gefäße vom Unterschenkel | 39.B3.L1 ↔ | (Perkutan-)transluminale Implantation von gecoverten Stents ohne Medikamenten-Freisetzung, spinale Gefäße |
| 39.B2.J3 ↔ | (Perkutan-)transluminale Implantation von Stents mit Medikamenten-Freisetzung, V. pulmonalis | 39.B4.09 ↔ | (Perkutan-)transluminale Implantation von gecoverten Stents mit Medikamenten-Freisetzung, sonstige |
| 39.B2.J7 ↔ | (Perkutan-)transluminale Implantation von Stents mit Medikamenten-Freisetzung, V. cava | 39.B4.11 ↔ | (Perkutan-)transluminale Implantation von gecoverten Stents mit Medikamenten-Freisetzung, intrakranielle Gefäße |
| 39.B2.JB ↔ | (Perkutan-)transluminale Implantation von Stents mit Medikamenten-Freisetzung, andere abdominale und pelvine Venen | 39.B4.22 ↔ | (Perkutan-)transluminale Implantation von gecoverten Stents mit Medikamenten-Freisetzung, A. carotis n.n.bez. |
| 39.B2.JF ↔ | (Perkutan-)transluminale Implantation von Stents mit Medikamenten-Freisetzung, Venen vom Oberschenkel | 39.B4.23 ↔ | (Perkutan-)transluminale Implantation von gecoverten Stents mit Medikamenten-Freisetzung, A. carotis communis |
| 39.B2.JI ↔ | (Perkutan-)transluminale Implantation von Stents mit Medikamenten-Freisetzung, V. portae | 39.B4.25 ↔ | (Perkutan-)transluminale Implantation von gecoverten Stents mit Medikamenten-Freisetzung, A. carotis interna extrakraniell |
| 39.B2.L1 ↔ | (Perkutan-)transluminale Implantation von Stents mit Medikamenten-Freisetzung, spinale Gefäße | 39.B4.26 ↔ | (Perkutan-)transluminale Implantation von gecoverten Stents mit Medikamenten-Freisetzung, A. carotis interna extrakraniell mit A. carotis communis |
| 39.B3.09 ↔ | (Perkutan-)transluminale Implantation von gecoverten Stents ohne Medikamenten-Freisetzung, sonstige | 39.B4.27 ↔ | (Perkutan-)transluminale Implantation von gecoverten Stents mit Medikamenten-Freisetzung, A. carotis externa |
| 39.B3.11 ↔ | (Perkutan-)transluminale Implantation von gecoverten Stents ohne Medikamenten-Freisetzung, intrakranielle Gefäße | | |
| 39.B3.22 ↔ | (Perkutan-)transluminale Implantation von gecoverten Stents ohne Medikamenten-Freisetzung, A. carotis n.n.bez. | | |
| 39.B3.23 ↔ | (Perkutan-)transluminale Implantation von gecoverten Stents ohne Medikamenten-Freisetzung, A. carotis communis | | |
| 39.B3.25 ↔ | (Perkutan-)transluminale Implantation von gecoverten Stents ohne Medikamenten-Freisetzung, A. carotis interna extrakraniell | | |

- 39.B4.28 ↔ (Perkutan-)transluminale Implantation von gecoverten Stents mit Medikamenten-Freisetzung, A. vertebralis extrakraniell
- 39.B4.31 ↔ (Perkutan-)transluminale Implantation von gecoverten Stents mit Medikamenten-Freisetzung, Gefäße von Schulter und Oberarm
- 39.B4.51 ↔ (Perkutan-)transluminale Implantation von gecoverten Stents mit Medikamenten-Freisetzung, Gefäße von Unterarm
- 39.B4.81 ↔ (Perkutan-)transluminale Implantation von gecoverten Stents mit Medikamenten-Freisetzung, andere thorakale Gefäße
- 39.B4.C1 ↔ (Perkutan-)transluminale Implantation von gecoverten Stents mit Medikamenten-Freisetzung, andere abdominale und pelvine Arterien
- 39.B4.C3 ↔ (Perkutan-)transluminale Implantation von gecoverten Stents mit Medikamenten-Freisetzung, A. iliaca
- 39.B4.D1 ↔ (Perkutan-)transluminale Implantation von gecoverten Stents mit Medikamenten-Freisetzung, viszerale Gefäße
- 39.B4.G1 ↔ (Perkutan-)transluminale Implantation von gecoverten Stents mit Medikamenten-Freisetzung, Arterien vom Oberschenkel
- 39.B4.H1 ↔ (Perkutan-)transluminale Implantation von gecoverten Stents mit Medikamenten-Freisetzung, Gefäße vom Unterschenkel
- 39.B4.J7 ↔ (Perkutan-)transluminale Implantation von gecoverten Stents mit Medikamenten-Freisetzung, V. cava
- 39.B4.JB ↔ (Perkutan-)transluminale Implantation von gecoverten Stents mit Medikamenten-Freisetzung, andere abdominale und pelvine Venen
- 39.B4.JF ↔ (Perkutan-)transluminale Implantation von gecoverten Stents mit Medikamenten-Freisetzung, Venen vom Oberschenkel
- 39.B4.JI ↔ (Perkutan-)transluminale Implantation von gecoverten Stents mit Medikamenten-Freisetzung, V. portae
- 39.B4.L1 ↔ (Perkutan-)transluminale Implantation von gecoverten Stents mit Medikamenten-Freisetzung, spinale Gefäße
- 39.B5.09 ↔ (Perkutan-)transluminale Implantation von ungecoverten Cheatham-Platinum-Stents, sonstige
- 39.B5.11 ↔ (Perkutan-)transluminale Implantation von ungecoverten Cheatham-Platinum-Stents, intrakranielle Gefäße
- 39.B5.22 ↔ (Perkutan-)transluminale Implantation von ungecoverten Cheatham-Platinum-Stents, A. carotis n.n.bez.
- 39.B5.23 ↔ (Perkutan-)transluminale Implantation von ungecoverten Cheatham-Platinum-Stents, A. carotis communis
- 39.B5.25 ↔ (Perkutan-)transluminale Implantation von ungecoverten Cheatham-Platinum-Stents, A. carotis interna extrakraniell
- 39.B5.26 ↔ (Perkutan-)transluminale Implantation von ungecoverten Cheatham-Platinum-Stents, A. carotis interna extrakraniell mit A. carotis communis
- 39.B5.27 ↔ (Perkutan-)transluminale Implantation von ungecoverten Cheatham-Platinum-Stents, A. carotis externa
- 39.B5.31 ↔ (Perkutan-)transluminale Implantation von ungecoverten Cheatham-Platinum-Stents, Gefäße von Schulter und Oberarm
- 39.B5.51 ↔ (Perkutan-)transluminale Implantation von ungecoverten Cheatham-Platinum-Stents, Gefäße von Unterarm
- 39.B5.71 ↔ (Perkutan-)transluminale Implantation von ungecoverten Cheatham-Platinum-Stents, Aorta
- 39.B5.74 ↔ (Perkutan-)transluminale Implantation von ungecoverten Cheatham-Platinum-Stents, Aortenisthmus
- 39.B5.81 ↔ (Perkutan-)transluminale Implantation von ungecoverten Cheatham-Platinum-Stents, andere thorakale Gefäße
- 39.B5.C1 ↔ (Perkutan-)transluminale Implantation von ungecoverten Cheatham-Platinum-Stents, andere abdominale und pelvine Arterien
- 39.B5.C3 ↔ (Perkutan-)transluminale Implantation von ungecoverten Cheatham-Platinum-Stents, A. iliaca
- 39.B5.D1 ↔ (Perkutan-)transluminale Implantation von ungecoverten Cheatham-Platinum-Stents, viszerale Gefäße
- 39.B5.G1 ↔ (Perkutan-)transluminale Implantation von ungecoverten Cheatham-Platinum-Stents, Arterien vom Oberschenkel
- 39.B5.H1 ↔ (Perkutan-)transluminale Implantation von ungecoverten Cheatham-Platinum-Stents, Gefäße vom Unterschenkel
- 39.B5.J7 ↔ (Perkutan-)transluminale Implantation von ungecoverten Cheatham-Platinum-Stents, V. cava
- 39.B5.JB ↔ (Perkutan-)transluminale Implantation von ungecoverten Cheatham-Platinum-Stents, andere abdominale und pelvine Venen
- 39.B5.JF ↔ (Perkutan-)transluminale Implantation von ungecoverten Cheatham-Platinum-Stents, Venen vom Oberschenkel
- 39.B5.JI ↔ (Perkutan-)transluminale Implantation von ungecoverten Cheatham-Platinum-Stents, V. portae
- 39.B5.L1 ↔ (Perkutan-)transluminale Implantation von ungecoverten Cheatham-Platinum-Stents, spinale Gefäße
- 39.B6.09 ↔ (Perkutan-)transluminale Implantation von gecoverten Cheatham-Platinum-Stents, sonstige
- 39.B6.11 ↔ (Perkutan-)transluminale Implantation von gecoverten Cheatham-Platinum-Stents, intrakranielle Gefäße
- 39.B6.22 ↔ (Perkutan-)transluminale Implantation von gecoverten Cheatham-Platinum-Stents, A. carotis n.n.bez.
- 39.B6.23 ↔ (Perkutan-)transluminale Implantation von gecoverten Cheatham-Platinum-Stents, A. carotis communis
- 39.B6.25 ↔ (Perkutan-)transluminale Implantation von gecoverten Cheatham-Platinum-Stents, A. carotis interna extrakraniell
- 39.B6.26 ↔ (Perkutan-)transluminale Implantation von gecoverten Cheatham-Platinum-Stents, A. carotis interna extrakraniell mit A. carotis communis
- 39.B6.27 ↔ (Perkutan-)transluminale Implantation von gecoverten Cheatham-Platinum-Stents, A. carotis externa
- 39.B6.31 ↔ (Perkutan-)transluminale Implantation von gecoverten Cheatham-Platinum-Stents, Gefäße von Schulter und Oberarm
- 39.B6.51 ↔ (Perkutan-)transluminale Implantation von gecoverten Cheatham-Platinum-Stents, Gefäße von Unterarm
- 39.B6.71 ↔ (Perkutan-)transluminale Implantation von gecoverten Cheatham-Platinum-Stents, Aorta
- 39.B6.74 ↔ (Perkutan-)transluminale Implantation von gecoverten Cheatham-Platinum-Stents, Aortenisthmus
- 39.B6.81 ↔ (Perkutan-)transluminale Implantation von gecoverten Cheatham-Platinum-Stents, andere thorakale Gefäße
- 39.B6.C1 ↔ (Perkutan-)transluminale Implantation von gecoverten Cheatham-Platinum-Stents, andere abdominale und pelvine Arterien

- 39.B6.C3 ↔ (Perkutan-)transluminale Implantation von gecoverten Cheatham-Platinum-Stents, A. iliaca
- 39.B6.D1 ↔ (Perkutan-)transluminale Implantation von gecoverten Cheatham-Platinum-Stents, viszerale Gefässe
- 39.B6.G1 ↔ (Perkutan-)transluminale Implantation von gecoverten Cheatham-Platinum-Stents, Arterien vom Oberschenkel
- 39.B6.H1 ↔ (Perkutan-)transluminale Implantation von gecoverten Cheatham-Platinum-Stents, Gefässe vom Unterschenkel
- 39.B6.J7 ↔ (Perkutan-)transluminale Implantation von gecoverten Cheatham-Platinum-Stents, V. cava
- 39.B6.JB ↔ (Perkutan-)transluminale Implantation von gecoverten Cheatham-Platinum-Stents, andere abdominale und pelvine Venen
- 39.B6.JF ↔ (Perkutan-)transluminale Implantation von gecoverten Cheatham-Platinum-Stents, Venen vom Oberschenkel
- 39.B6.JI ↔ (Perkutan-)transluminale Implantation von gecoverten Cheatham-Platinum-Stents, V. portae
- 39.B6.L1 ↔ (Perkutan-)transluminale Implantation von gecoverten Cheatham-Platinum-Stents, spinale Gefässe
- 39.B7.09 ↔ (Perkutan-)transluminale Implantation von ungedeckten grosslumige Stents, sonstige
- 39.B7.11 ↔ (Perkutan-)transluminale Implantation von ungedeckten grosslumige Stents, intrakranielle Gefässe
- 39.B7.22 ↔ (Perkutan-)transluminale Implantation von ungedeckten grosslumige Stents, A. carotis n.n.bez.
- 39.B7.23 ↔ (Perkutan-)transluminale Implantation von ungedeckten grosslumige Stents, A. carotis communis
- 39.B7.25 ↔ (Perkutan-)transluminale Implantation von ungedeckten grosslumige Stents, A. carotis interna extrakraniell
- 39.B7.26 ↔ (Perkutan-)transluminale Implantation von ungedeckten grosslumige Stents, A. carotis interna extrakraniell mit A. carotis communis
- 39.B7.27 ↔ (Perkutan-)transluminale Implantation von ungedeckten grosslumige Stents, A. carotis externa
- 39.B7.28 ↔ (Perkutan-)transluminale Implantation von ungedeckten grosslumige Stents, A. vertebralis extrakraniell
- 39.B7.31 ↔ (Perkutan-)transluminale Implantation von ungedeckten grosslumige Stents, Gefässe von Schulter und Oberarm
- 39.B7.51 ↔ (Perkutan-)transluminale Implantation von ungedeckten grosslumige Stents, Gefässe von Unterarm
- 39.B7.71 ↔ (Perkutan-)transluminale Implantation von ungedeckten grosslumige Stents, Aorta
- 39.B7.74 ↔ (Perkutan-)transluminale Implantation von ungedeckten grosslumige Stents, Aortenisthmus
- 39.B7.81 ↔ (Perkutan-)transluminale Implantation von ungedeckten grosslumige Stents, andere thorakale Gefässe
- 39.B7.A4 ↔ (Perkutan-)transluminale Implantation von ungedeckten grosslumige Stents, A. pulmonalis
- 39.B7.C1 ↔ (Perkutan-)transluminale Implantation von ungedeckten grosslumige Stents, andere abdominale und pelvine Arterien
- 39.B7.C3 ↔ (Perkutan-)transluminale Implantation von ungedeckten grosslumige Stents, A. iliaca
- 39.B7.D1 ↔ (Perkutan-)transluminale Implantation von ungedeckten grosslumige Stents, viszerale Gefässe
- 39.B7.G1 ↔ (Perkutan-)transluminale Implantation von ungedeckten grosslumige Stents, Arterien vom Oberschenkel
- 39.B7.H1 ↔ (Perkutan-)transluminale Implantation von ungedeckten grosslumige Stents, Gefässe vom Unterschenkel
- 39.B7.J3 ↔ (Perkutan-)transluminale Implantation von ungedeckten grosslumige Stents, V. pulmonalis
- 39.B7.J7 ↔ (Perkutan-)transluminale Implantation von ungedeckten grosslumige Stents, V. cava
- 39.B7.JB ↔ (Perkutan-)transluminale Implantation von ungedeckten grosslumige Stents, andere abdominale und pelvine Venen
- 39.B7.JF ↔ (Perkutan-)transluminale Implantation von ungedeckten grosslumige Stents, Venen vom Oberschenkel
- 39.B7.JI ↔ (Perkutan-)transluminale Implantation von ungedeckten grosslumige Stents, V. portae
- 39.B7.L1 ↔ (Perkutan-)transluminale Implantation von ungedeckten grosslumige Stents, spinale Gefässe
- 39.B8.09 ↔ (Perkutan-)transluminale Implantation von gecoverten grosslumige Stents, sonstige
- 39.B8.11 ↔ (Perkutan-)transluminale Implantation von gecoverten grosslumige Stents, intrakranielle Gefässe
- 39.B8.22 ↔ (Perkutan-)transluminale Implantation von gecoverten grosslumige Stents, A. carotis n.n.bez.
- 39.B8.23 ↔ (Perkutan-)transluminale Implantation von gecoverten grosslumige Stents, A. carotis communis
- 39.B8.25 ↔ (Perkutan-)transluminale Implantation von gecoverten grosslumige Stents, A. carotis interna extrakraniell
- 39.B8.26 ↔ (Perkutan-)transluminale Implantation von gecoverten grosslumige Stents, A. carotis interna extrakraniell mit A. carotis communis
- 39.B8.27 ↔ (Perkutan-)transluminale Implantation von gecoverten grosslumige Stents, A. carotis externa
- 39.B8.28 ↔ (Perkutan-)transluminale Implantation von gecoverten grosslumige Stents, A. vertebralis extrakraniell
- 39.B8.31 ↔ (Perkutan-)transluminale Implantation von gecoverten grosslumige Stents, Gefässe von Schulter und Oberarm
- 39.B8.51 ↔ (Perkutan-)transluminale Implantation von gecoverten grosslumige Stents, Gefässe von Unterarm
- 39.B8.71 ↔ (Perkutan-)transluminale Implantation von gecoverten grosslumige Stents, Aorta
- 39.B8.74 ↔ (Perkutan-)transluminale Implantation von gecoverten grosslumige Stents, Aortenisthmus
- 39.B8.81 ↔ (Perkutan-)transluminale Implantation von gecoverten grosslumige Stents, andere thorakale Gefässe
- 39.B8.A4 ↔ (Perkutan-)transluminale Implantation von gecoverten grosslumige Stents, A. pulmonalis
- 39.B8.C1 ↔ (Perkutan-)transluminale Implantation von gecoverten grosslumige Stents, andere abdominale und pelvine Arterien
- 39.B8.C3 ↔ (Perkutan-)transluminale Implantation von gecoverten grosslumige Stents, A. iliaca
- 39.B8.D1 ↔ (Perkutan-)transluminale Implantation von gecoverten grosslumige Stents, viszerale Gefässe
- 39.B8.G1 ↔ (Perkutan-)transluminale Implantation von gecoverten grosslumige Stents, Arterien vom Oberschenkel
- 39.B8.H1 ↔ (Perkutan-)transluminale Implantation von gecoverten grosslumige Stents, Gefässe vom Unterschenkel
- 39.B8.J3 ↔ (Perkutan-)transluminale Implantation von gecoverten grosslumige Stents, V. pulmonalis
- 39.B8.J7 ↔ (Perkutan-)transluminale Implantation von gecoverten grosslumige Stents, V. cava

| | |
|---|---|
| 39.B8.JB ↔ (Perkutan-)transluminale Implantation von gecoverten grosslumige Stents, andere abdominale und pelvine Venen | 39.BH.26 ↔ (Perkutan-)transluminale Implantation von Stents zur Strömungslaminierung bei Aneurysmen, A. carotis interna extrakraniell mit A. carotis communis |
| 39.B8.JF ↔ (Perkutan-)transluminale Implantation von gecoverten grosslumige Stents, Venen vom Oberschenkel | 39.BH.27 ↔ (Perkutan-)transluminale Implantation von Stents zur Strömungslaminierung bei Aneurysmen, A. carotis externa |
| 39.B8.JI ↔ (Perkutan-)transluminale Implantation von gecoverten grosslumige Stents, V. portae | 39.BH.28 ↔ (Perkutan-)transluminale Implantation von Stents zur Strömungslaminierung bei Aneurysmen, A. vertebralis extrakraniell |
| 39.B8.L1 ↔ (Perkutan-)transluminale Implantation von gecoverten grosslumige Stents, spinale Gefässe | 39.BH.31 ↔ (Perkutan-)transluminale Implantation von Stents zur Strömungslaminierung bei Aneurysmen, Gefässe von Schulter und Oberarm |
| 39.BA.09 ↔ (Perkutan-)transluminale Implantation von ungedeckten Wachstumsstents, sonstige | 39.BH.51 ↔ (Perkutan-)transluminale Implantation von Stents zur Strömungslaminierung bei Aneurysmen, Gefässe von Unterarm |
| 39.BA.A4 ↔ (Perkutan-)transluminale Implantation von ungedeckten Wachstumsstents, A. pulmonalis | 39.BH.71 ↔ (Perkutan-)transluminale Implantation von Stents zur Strömungslaminierung bei Aneurysmen, Aorta |
| 39.BA.J3 ↔ (Perkutan-)transluminale Implantation von ungedeckten Wachstumsstents, V. pulmonalis | 39.BH.74 ↔ (Perkutan-)transluminale Implantation von Stents zur Strömungslaminierung bei Aneurysmen, Aortenisthmus |
| 39.BB.09 ↔ (Perkutan-)transluminale Implantation von gecoverten Wachstumsstents, sonstige | 39.BH.81 ↔ (Perkutan-)transluminale Implantation von Stents zur Strömungslaminierung bei Aneurysmen, andere thorakale Gefässe |
| 39.BB.A4 ↔ (Perkutan-)transluminale Implantation von gecoverten Wachstumsstents, A. pulmonalis | 39.BH.C1 ↔ (Perkutan-)transluminale Implantation von Stents zur Strömungslaminierung bei Aneurysmen, andere abdominale und pelvine Arterien |
| 39.BB.J3 ↔ (Perkutan-)transluminale Implantation von gecoverten Wachstumsstents, V. pulmonalis | 39.BH.C3 ↔ (Perkutan-)transluminale Implantation von Stents zur Strömungslaminierung bei Aneurysmen, A. iliaca |
| 39.BE ↔ (Perkutan-)transluminale Implantation eines selbstexpandierenden Bifurkationsstents, intrakraniell | 39.BH.D1 ↔ (Perkutan-)transluminale Implantation von Stents zur Strömungslaminierung bei Aneurysmen, viszerale Gefässe |
| 39.BF.09 ↔ (Perkutan-)transluminale Implantation von selbstexpandierenden Mikrostents, sonstige | 39.BH.G1 ↔ (Perkutan-)transluminale Implantation von Stents zur Strömungslaminierung bei Aneurysmen, Arterien vom Oberschenkel |
| 39.BF.11 ↔ (Perkutan-)transluminale Implantation von selbstexpandierenden Mikrostents, intrakranielle Gefässe | 39.BH.H1 ↔ (Perkutan-)transluminale Implantation von Stents zur Strömungslaminierung bei Aneurysmen, Gefässe vom Unterschenkel |
| 39.BF.51 ↔ (Perkutan-)transluminale Implantation von selbstexpandierenden Mikrostents, Gefässe vom Unterarm | 39.BH.J7 ↔ (Perkutan-)transluminale Implantation von Stents zur Strömungslaminierung bei Aneurysmen, V. cava |
| 39.BF.H1 ↔ (Perkutan-)transluminale Implantation von selbstexpandierenden Mikrostents, Gefässe vom Unterschenkel | 39.BH.JB ↔ (Perkutan-)transluminale Implantation von Stents zur Strömungslaminierung bei Aneurysmen, andere abdominale und pelvine Venen |
| 39.BG.09 ↔ (Perkutan-)transluminale Implantation von aus Einzeldrähten verwobenen Nitinolstents, sonstige | 39.BH.JF ↔ (Perkutan-)transluminale Implantation von Stents zur Strömungslaminierung bei Aneurysmen, Venen vom Oberschenkel |
| 39.BG.31 ↔ (Perkutan-)transluminale Implantation von aus Einzeldrähten verwobenen Nitinolstents, Gefässe von Schulter und Oberarm | 39.BH.JI ↔ (Perkutan-)transluminale Implantation von Stents zur Strömungslaminierung bei Aneurysmen, V. portae |
| 39.BG.81 ↔ (Perkutan-)transluminale Implantation von aus Einzeldrähten verwobenen Nitinolstents, andere thorakale Gefässe | 39.BH.L1 ↔ (Perkutan-)transluminale Implantation von Stents zur Strömungslaminierung bei Aneurysmen, spinale Gefässe |
| 39.BG.C1 ↔ (Perkutan-)transluminale Implantation von aus Einzeldrähten verwobenen Nitinolstents, andere abdominale und pelvine Arterien | 40.11.10 ↔ Offene (Inzisions-) Biopsie eines mediastinalen, paraaortalen, iliakalen oder pelvinalen Lymphknotens |
| 39.BG.C3 ↔ (Perkutan-)transluminale Implantation von aus Einzeldrähten verwobenen Nitinolstents, A. iliaca | 40.11.11 ↔ Offene (Inzisions-) Biopsie eines zervikalen, supraclaviculären, axillären oder inguinalen Lymphknotens |
| 39.BG.G1 ↔ (Perkutan-)transluminale Implantation von aus Einzeldrähten verwobenen Nitinolstents, Arterien vom Oberschenkel | 40.21.00 ↔ Exzision eines tiefen zervikalen Lymphknotens, n.n.bez. |
| 39.BG.H1 ↔ (Perkutan-)transluminale Implantation von aus Einzeldrähten verwobenen Nitinolstents, Gefässe vom Unterschenkel | 40.21.10 ↔ Exzision einzelner Lymphknoten und Lymphgefässe, zervikal, ohne Markierung |
| 39.BH.09 ↔ (Perkutan-)transluminale Implantation von Stents zur Strömungslaminierung bei Aneurysmen, sonstige | 40.21.11 ↔ Exzision einzelner Lymphknoten und Lymphgefässe, zervikal, mit Radionuklidmarkierung oder Farbstoffmarkierung (Sentinel-Lymphonodektomie) |
| 39.BH.11 ↔ (Perkutan-)transluminale Implantation von Stents zur Strömungslaminierung bei Aneurysmen, intrakranielle Gefässe | 40.21.99 ↔ Exzision eines tiefen zervikalen Lymphknotens, sonstige |
| 39.BH.22 ↔ (Perkutan-)transluminale Implantation von Stents zur Strömungslaminierung bei Aneurysmen, A. carotis n.n.bez. | 40.22.00 ↔ Exzision eines mamma-internalen Lymphknotens, n.n.bez. |
| 39.BH.23 ↔ (Perkutan-)transluminale Implantation von Stents zur Strömungslaminierung bei Aneurysmen, A. carotis communis | 40.22.10 ↔ Exzision eines mamma-internalen Lymphknotens, thorakoskopisch |
| 39.BH.25 ↔ (Perkutan-)transluminale Implantation von Stents zur Strömungslaminierung bei Aneurysmen, A. carotis interna extrakraniell | 40.22.20 ↔ Exzision eines mamma-internalen Lymphknotens, offen chirurgisch |

| | | | |
|------------|---|------------|--|
| 40.22.99 ↔ | Exzision eines mamma-internalen Lymphknotens, sonstige | 40.50 ↔ | Radikale Exzision von Lymphknoten, n.n.bez. |
| 40.23.00 ↔ | Exzision eines axillären Lymphknotens, n.n.bez. | 40.51.00 ↔ | Radikale Exzision von axillären Lymphknoten, n.n.bez. |
| 40.23.10 ↔ | Exzision eines axillären Lymphknotens, ohne Markierung | 40.51.10 ↔ | Radikale Exzision von axillären Lymphknoten als selbstständiger Eingriff |
| 40.23.11 ↔ | Exzision eines axillären Lymphknotens, mit Radionuklidmarkierung oder Farbstoffmarkierung (Sentinel-Lymphknotenektomie) | 40.51.11 ↔ | Radikale Exzision von axillären Lymphknoten im Rahmen eines anderen Eingriffs |
| 40.23.99 ↔ | Exzision eines axillären Lymphknotens, sonstige | 40.51.99 ↔ | Radikale Exzision von axillären Lymphknoten, sonstige |
| 40.24.00 ↔ | Exzision eines inguinalen Lymphknotens, n.n.bez. | 40.52.00 ↔ | Radikale Exzision von periaortalen Lymphknoten, n.n.bez. |
| 40.24.10 ↔ | Exzision eines inguinalen Lymphknotens, offen chirurgisch, ohne Markierung | 40.52.10 ↔ | Radikale Exzision von retroperitonealen (paraaortal, parakaval) und pelvinalen Lymphknoten als selbstständiger Eingriff |
| 40.24.11 ↔ | Exzision eines inguinalen Lymphknotens, offen chirurgisch, mit Radionuklidmarkierung oder Farbstoffmarkierung (Sentinel-Lymphknotenektomie) | 40.52.11 ↔ | Radikale Exzision von retroperitonealen (paraaortal, parakaval) und pelvinalen Lymphknoten im Rahmen eines anderen Eingriffs |
| 40.24.20 ↔ | Exzision eines inguinalen Lymphknotens, laparoskopisch | 40.52.99 ↔ | Radikale Exzision von periaortalen Lymphknoten, sonstige |
| 40.24.99 ↔ | Exzision eines inguinalen Lymphknotens, sonstige | 40.53.00 ↔ | Radikale Exzision von iliakalen Lymphknoten, n.n.bez. |
| 40.29.10 ↔ | Exzision eines mediastinalen Lymphknotens, n.n.bez. | 40.53.10 ↔ | Radikale Exzision von iliakalen Lymphknoten als selbstständiger Eingriff |
| 40.29.11 ↔ | Exzision eines mediastinalen Lymphknotens, offen chirurgisch | 40.53.11 ↔ | Radikale Exzision von iliakalen Lymphknoten im Rahmen eines anderen Eingriffs |
| 40.29.12 ↔ | Exzision eines mediastinalen Lymphknotens, thorakoskopisch | 40.53.99 ↔ | Radikale Exzision von iliakalen Lymphknoten, sonstige |
| 40.29.19 ↔ | Exzision eines mediastinalen Lymphknotens, sonstige | 40.54.00 ↔ | Radikale Exzision von inguinalen Lymphknoten, n.n.bez. |
| 40.29.20 ↔ | Exzision eines paraaortalen Lymphknotens | 40.54.10 ↔ | Radikale Exzision von inguinalen Lymphknoten als selbstständiger Eingriff |
| 40.29.30 ↔ | Exzision eines iliakalen Lymphknotens | 40.54.11 ↔ | Radikale Exzision von inguinalen Lymphknoten im Rahmen eines anderen Eingriffs |
| 40.29.70 ↔ | Exzision eines Lymphangioms oder Hygroma cysticum | 40.54.99 ↔ | Radikale Exzision von inguinalen Lymphknoten, sonstige |
| 40.29.80 ↔ | Exzision mehrerer abdominaler Lymphknotenstationen (mit Leberbiopsie), n.n.bez. | 40.59.00 ↔ | Radikale Exzision anderer Lymphknoten, n.n.bez. |
| 40.29.81 ↔ | Exzision mehrerer abdominaler Lymphknotenstationen (mit Leberbiopsie), offen chirurgisch [Staging-Laparotomie] | 40.59.10 ↔ | Radikale Exzision anderer Lymphknoten als selbstständiger Eingriff, n.n.bez. |
| 40.29.82 ↔ | Exzision mehrerer abdominaler Lymphknotenstationen (mit Leberbiopsie), laparoskopisch [Staging-Laparoskopie] | 40.59.11 ↔ | Radikale Exzision mediastinaler Lymphknoten als selbstständiger Eingriff |
| 40.29.89 ↔ | Exzision mehrerer abdominaler Lymphknotenstationen (mit Leberbiopsie), sonstige | 40.59.12 ↔ | Radikale Exzision peribronchialer Lymphknoten als selbstständiger Eingriff |
| 40.29.99 ↔ | Einfache Exzision einer anderen lymphatischen Struktur, sonstige | 40.59.19 ↔ | Radikale Exzision anderer Lymphknoten als selbstständiger Eingriff, sonstige |
| 40.3X.10 ↔ | Regionale Lymphadenektomie als selbstständiger Eingriff, n.n.bez. | 40.59.20 ↔ | Radikale Exzision anderer Lymphknoten im Rahmen eines anderen Eingriffs, n.n.bez. |
| 40.3X.11 ↔ | Regionale Lymphadenektomie als selbstständiger Eingriff, zervikal | 40.59.21 ↔ | Radikale Exzision mediastinaler Lymphknoten im Rahmen eines anderen Eingriffs |
| 40.3X.12 ↔ | Regionale Lymphadenektomie als selbstständiger Eingriff, axillär | 40.59.22 ↔ | Radikale Exzision peribronchialer Lymphknoten im Rahmen eines anderen Eingriffs |
| 40.3X.13 ↔ | Regionale Lymphadenektomie als selbstständiger Eingriff, paraaortal, pelvin, obturatorisch oder iliakal | 40.59.29 ↔ | Radikale Exzision anderer Lymphknoten im Rahmen eines anderen Eingriffs, sonstige |
| 40.3X.14 ↔ | Regionale Lymphadenektomie als selbstständiger Eingriff, inguinal, offen chirurgisch | 40.59.99 ↔ | Radikale Exzision anderer Lymphknoten, sonstige |
| 40.3X.15 ↔ | Regionale Lymphadenektomie als selbstständiger Eingriff, inguinale, laparoskopisch | 40.71.11 ↔ | Mikrochirurgische lymphovenöse Anastomosierung |
| 40.3X.16 ↔ | Regionale Lymphadenektomie als selbstständiger Eingriff, mediastinal und peribronchial | 40.71.21 ↔ | Transplantation von Lymphknoten mit mikrovaskulärer Anastomose |
| 40.3X.19 ↔ | Regionale Lymphadenektomie als selbstständiger Eingriff, sonstige | 40.71.31 ↔ | Transplantation von peripheren Lymphgefäßen mit mikrovaskulärer Anastomose |
| 40.3X.21 ↔ | Regionale Lymphadenektomie im Rahmen eines anderen Eingriffs, zervikal | 40.79 ↔ | Plastische Rekonstruktion und Transplantation an lymphatischen Strukturen, sonstige |
| 40.3X.22 ↔ | Regionale Lymphadenektomie im Rahmen eines anderen Eingriffs, axillär | 40.9X.20 ↔ | Inzision einer Lymphozele |
| 40.3X.23 ↔ | Regionale Lymphadenektomie im Rahmen eines anderen Eingriffs, paraaortal, pelvin oder iliakal | 41.42.00 ↔ | Exzision oder Destruktion von Läsion oder Gewebe der Milz, n.n.bez. |
| 40.3X.24 ↔ | Regionale Lymphadenektomie im Rahmen eines anderen Eingriffs, obturatorisch | 41.42.10 ↔ | Exzision von Läsion oder Gewebe der Milz |
| 40.3X.25 ↔ | Regionale Lymphadenektomie im Rahmen eines anderen Eingriffs, inguinale | 41.42.20 ↔ | Destruktion von Läsion oder Gewebe der Milz |
| 40.3X.26 ↔ | Regionale Lymphadenektomie im Rahmen eines anderen Eingriffs, mediastinal und peribronchial | 41.42.99 ↔ | Exzision oder Destruktion von Läsion oder Gewebe der Milz, sonstige |
| 40.3X.29 ↔ | Regionale Lymphadenektomie im Rahmen eines anderen Eingriffs, sonstige | 41.43 ↔ | Partielle Splenektomie |
| | | 41.5 ↔ | Totale Splenektomie |
| | | 44.44 ↔ | Katheterembolisation zur Blutstillung in Magen oder Duodenum |

| | | | |
|------------|---|------------|--|
| 50.12.00 ↔ | Offene Biopsie an der Leber, n.n.bez. | 78.09.13 ↔ | Knorpel-Knochen transplantation an Phalangen der Hand, autogen und allogenen |
| 50.12.09 ↔ | Offene Biopsie an der Leber, sonstige | 78.09.91 ↔ | Knochen transplantation an anderen näher bezeichneten Knochen, ausser Gesichtsschädelknochen, gefässgestielt ohne mikrovasculäre Anastomose |
| 50.12.11 ↔ | Biopsie an der Leber, durch Exzision, offen chirurgisch | 78.11.99 ↔ | Anlegen eines Fixateur externe an Skapula, Klavikula, Rippen und Sternum (inkl. Reposition von Frakturen), sonstige |
| 50.12.12 ↔ | Biopsie an der Leber, durch Nadelbiopsie, offen chirurgisch | 78.19.90 ↔ | Geschlossene Reposition einer Fraktur sonstiger bezeichneter Knochen mit Knochenfixation durch Fixateur externe |
| 50.14 ↔ | Laparoskopische Leberbiopsie | 78.19.91 ↔ | Offene Reposition einer Fraktur sonstiger bezeichneter Knochen mit Knochenfixation durch Fixateur externe |
| 55.01.11 ↔ | Nephrotomie, offen chirurgisch | 78.19.99 ↔ | Anlegen eines Fixateur externe an andere näher bezeichnete Knochen, ausser Gesichtsschädelknochen (inkl. Reposition von Frakturen), sonstige |
| 55.01.12 ↔ | Nephrotomie, offen chirurgisch zur Exploration | 78.29.00 ↔ | Verkürzungsosteotomie an anderen näher bezeichneten Knochen, ausser Gesichtsschädelknochen, n.n.bez. |
| 55.01.13 ↔ | Nephrotomie, offen chirurgisch zur Punktion einer Zyste | 78.29.90 ↔ | Temporäre Epiphyseodese an anderen näher bezeichneten Knochen, ausser Gesichtsschädelknochen |
| 55.24 ↔ | Offene Nierenbiopsie | 78.29.91 ↔ | Permanente Epiphyseodese an anderen näher bezeichneten Knochen, ausser Gesichtsschädelknochen |
| 55.81 ↔ | Naht einer Rissverletzung an der Niere | 78.29.92 ↔ | Therapeutische Epiphyseolyse an anderen näher bezeichneten Knochen, ausser Gesichtsschädelknochen |
| 55.84 ↔ | Reposition einer Nierenstiel-Torsion | 78.30 ↔ | Verlängerungsosteotomie von Extremitäten, ohne Angabe der Lokalisation |
| 62.3X.00 ↔ | Einseitige Orchidektomie, n.n.bez. | 78.39.99 ↔ | Verlängerungsosteotomie an anderen näher bezeichneten Knochen, sonstige |
| 62.3X.10 ↔ | Einseitige Orchidektomie, skrotal, ohne Epididymektomie | 78.49.19 ↔ | Sonstige plastische Rekonstruktion an anderen näher bezeichneten Knochen, sonstige |
| 62.3X.11 ↔ | Einseitige Orchidektomie, skrotal, mit Epididymektomie | 78.51.10 ↔ | Revision von Osteosynthesematerial ohne Materialersatz an Skapula, Klavikula, Rippen und Sternum |
| 62.3X.20 ↔ | Einseitige Orchidektomie, Inguinalhoden, ohne Epididymektomie | 78.59.00 ↔ | Innere Knochenfixation ohne Reposition der Fraktur an anderen näher bezeichneten Knochen, ausser Gesichtsschädelknochen, n.n.bez. |
| 62.3X.21 ↔ | Einseitige Orchidektomie, Inguinalhoden, mit Epididymektomie | 78.59.30 ↔ | Revision von Osteosynthesematerial ohne Materialersatz am Becken |
| 62.3X.30 ↔ | Einseitige Orchidektomie, Abdominalhoden, offen chirurgisch | 78.59.90 ↔ | Revision von Osteosynthesematerial ohne Materialersatz an anderen näher bezeichneten Knochen, ausser Gesichtsschädelknochen |
| 62.3X.31 ↔ | Einseitige Orchidektomie, Abdominalhoden, laparoskopisch | 78.59.99 ↔ | Innere Knochenfixation ohne Reposition der Fraktur an anderen näher bezeichneten Knochen, ausser Gesichtsschädelknochen, sonstige |
| 62.3X.40 ↔ | Einseitige Orchidektomie, radikal | 78.61.11 ↔ | Knochenimplantatentfernung an Rippen und Sternum |
| 62.3X.99 ↔ | Einseitige Orchidektomie, sonstige | 78.91 ↔ | Einsetzen eines Knochenwachstumsstimulators an Skapula, Klavikula, Rippen und Sternum |
| 62.41 ↔ | Entfernen beider Hoden im gleichen Eingriff | 78.97 ↔ | Einsetzen eines Knochenwachstumsstimulators an Tibia und Fibula |
| 77.11.10 ↔ | Knocheninzision an Skapula und Klavikula, Exploration und Knochenbohrung | 78.99 ↔ | Einsetzen eines Knochenwachstumsstimulators an anderen näher bezeichneten Knochen, ausser Gesichtsschädelknochen |
| 77.11.11 ↔ | Knocheninzision an Skapula und Klavikula, Fremdkörperentfernung | 79.19.00 ↔ | Geschlossene Reposition einer Fraktur anderer bezeichneter Knochen mit innerer Knochenfixation, n.n.bez. |
| 77.11.12 ↔ | Knocheninzision an Skapula und Klavikula, Einlage und Entfernung eines Medikamententrägers | 79.19.11 ↔ | Geschlossene Reposition einer Fraktur von Rippen mit innerer Fixation |
| 77.11.13 ↔ | Knocheninzision an Skapula und Klavikula, Drainage | 79.19.12 ↔ | Geschlossene Reposition einer Fraktur von Sternum mit innerer Fixation |
| 77.11.20 ↔ | Knocheninzision an Rippen und Sternum, Exploration und Knochenbohrung | 79.19.99 ↔ | Geschlossene Reposition einer Fraktur anderer bezeichneter Knochen mit innerer Knochenfixation, sonstige |
| 77.11.21 ↔ | Knocheninzision an Rippen und Sternum, Fremdkörperentfernung | | |
| 77.11.22 ↔ | Knocheninzision an Rippen und Sternum, Einlage und Entfernung eines Medikamententrägers | | |
| 77.11.23 ↔ | Knocheninzision an Rippen und Sternum, Drainage | | |
| 77.11.99 ↔ | Sonstige Knocheninzision ohne Knochendurchtrennung an Skapula, Klavikula, Rippen und Sternum, sonstige | | |
| 77.29.00 ↔ | Sonstige Keilosteotomie an anderen näher bezeichneten Knochen, ausser Gesichtsschädelknochen, n.n.bez. | | |
| 77.31.10 ↔ | Sonstige Knochendurchtrennung an Skapula | | |
| 77.31.11 ↔ | Sonstige Knochendurchtrennung an Klavikula | | |
| 77.31.20 ↔ | Sonstige Knochendurchtrennung an der Rippe | | |
| 77.31.21 ↔ | Sonstige Knochendurchtrennung am Sternum | | |
| 77.39.49 ↔ | Sonstige Knochendurchtrennung an Phalangen des Fusses | | |
| 77.61.00 ↔ | Lokale Resektion und Destruktion von Knochenläsion oder -gewebe an Skapula, Klavikula, Rippen und Sternum, n.n.bez. | | |
| 77.61.99 ↔ | Lokale Resektion und Destruktion von Knochenläsion oder -gewebe an Skapula, Klavikula, Rippen und Sternum, sonstige | | |
| 77.81.00 ↔ | Sonstige partielle Knochenresektion an Skapula, Klavikula, Rippen und Sternum, n.n.bez. | | |
| 77.81.99 ↔ | Sonstige partielle Knochenresektion an Skapula, Klavikula, Rippen und Sternum, sonstige | | |
| 77.89.30 ↔ | Sonstige partielle Knochenresektion am Becken | | |
| 77.99.30 ↔ | Totale Knochenresektionen am Becken | | |
| 78.09.11 ↔ | Knochen transplantation an Phalangen der Hand, gefässgestielt ohne mikrovasculäre Anastomose | | |

| | | | |
|------------|---|------------|---|
| 79.29.00 ↔ | Offene Reposition einer Fraktur anderer bezeichneter Knochen ohne innere Knochenfixation, n.n.bez. | 80.45 ↔ | Durchtrennung von Gelenkscapsel, Ligament oder Knorpel an der Hüfte |
| 79.29.20 ↔ | Offene Reposition einer Fraktur des Beckens ohne innere Knochenfixation | 80.49.20 ↔ | Durchtrennung von Gelenkscapsel, Ligament oder Knorpel am Iliosakralgelenk |
| 79.29.99 ↔ | Offene Reposition einer Fraktur anderer bezeichneter Knochen ohne innere Knochenfixation, sonstige | 80.49.30 ↔ | Durchtrennung von Gelenkscapsel, Ligament oder Knorpel an der Symphyse |
| 79.39.00 ↔ | Offene Reposition einer Fraktur anderer bezeichneter Knochen mit innerer Knochenfixation, n.n.bez. | 81.29.99 ↔ | Arthrodese an anderen näher bezeichneten Gelenken, sonstige |
| 79.39.99 ↔ | Offene Reposition einer Fraktur anderer bezeichneter Knochen mit innerer Knochenfixation, sonstige | 81.96.30 ↔ | Sonstige Rekonstruktion an Gelenken, Iliosakralgelenk, n.n.bez. |
| 79.40 ↔ | Geschlossene Reposition einer Epiphysendiastase, ohne Angabe der Lokalisation | 81.96.31 ↔ | Sonstige Rekonstruktion an Gelenken, Iliosakralgelenk, Refixation eines osteochondralen Fragmentes, arthroskopisch |
| 79.41 ↔ | Geschlossene Reposition einer Epiphysendiastase des Humerus | 81.96.32 ↔ | Sonstige Rekonstruktion an Gelenken, Iliosakralgelenk, Refixation eines osteochondralen Fragmentes, offen chirurgisch |
| 79.42 ↔ | Geschlossene Reposition einer Epiphysendiastase an Radius und Ulna | 81.96.39 ↔ | Sonstige Rekonstruktion an Gelenken, Iliosakralgelenk, sonstige |
| 79.45 ↔ | Geschlossene Reposition einer Epiphysendiastase des Femur | 81.96.3A ↔ | Sonstige Rekonstruktion an Gelenken, Iliosakralgelenk, Subchondrale Knocheneröffnung, arthroskopisch |
| 79.46 ↔ | Geschlossene Reposition einer Epiphysendiastase an Tibia und Fibula | 81.96.3B ↔ | Sonstige Rekonstruktion an Gelenken, Iliosakralgelenk, subchondrale Knocheneröffnung, offen chirurgisch |
| 79.49 ↔ | Geschlossene Reposition einer Epiphysendiastase anderer bezeichneter Knochen | 81.96.3C ↔ | Sonstige Rekonstruktion an Gelenken, Iliosakralgelenk, subchondrale Knocheneröffnung mit Einbringen eines azellulären Implantats, arthroskopisch |
| 79.50 ↔ | Offene Reposition einer Epiphysendiastase, ohne Angabe der Lokalisation | 81.96.3D ↔ | Sonstige Rekonstruktion an Gelenken, Iliosakralgelenk, subchondrale Knocheneröffnung mit Einbringen eines azellulären Implantats, offen chirurgisch |
| 79.69 ↔ | Débridement einer offenen Fraktur anderer näher bezeichneter Knochen, ausser Gesichtsschädelknochen | 81.96.80 ↔ | Sonstige Rekonstruktion an anderen näher bezeichneten Gelenken, n.n.bez. |
| 79.89.00 ↔ | Offene Reposition einer Luxation an anderer bezeichneter Lokalisation, n.n.bez. | 81.96.81 ↔ | Sonstige Rekonstruktion an anderen näher bezeichneten Gelenken, Refixation eines osteochondralen Fragmentes, arthroskopisch |
| 79.89.99 ↔ | Offene Reposition einer Luxation an anderer bezeichneter Lokalisation, sonstige | 81.96.82 ↔ | Sonstige Rekonstruktion an anderen näher bezeichneten Gelenken, Refixation eines osteochondralen Fragmentes, offen chirurgisch |
| 80.09 ↔ | Arthrotomie zur Prothesenentfernung an anderer bezeichneter Lokalisation | 81.96.89 ↔ | Sonstige Rekonstruktion an anderen näher bezeichneten Gelenken, sonstige |
| 80.19.00 ↔ | Sonstige Arthrotomie an anderer bezeichneter Lokalisation, n.n.bez. | 81.96.8A ↔ | Sonstige Rekonstruktion an anderen näher bezeichneten Gelenken, subchondrale Knocheneröffnung, arthroskopisch |
| 80.19.30 ↔ | Arthroskopische Arthrotomie des Iliosakralgelenkes, Gelenkspülung mit Drainage | 81.96.8B ↔ | Sonstige Rekonstruktion an anderen näher bezeichneten Gelenken, subchondrale Knocheneröffnung, offen chirurgisch |
| 80.19.31 ↔ | Arthroskopische Arthrotomie des Iliosakralgelenkes, Entfernung freier Gelenkkörper | 81.96.8C ↔ | Sonstige Rekonstruktion an anderen näher bezeichneten Gelenken, subchondrale Knocheneröffnung mit Einbringen eines azellulären Implantats, arthroskopisch |
| 80.19.32 ↔ | Arthroskopische Arthrotomie des Iliosakralgelenkes, Einlegen oder Entfernen eines Medikamententrägers | 81.96.8D ↔ | Sonstige Rekonstruktion an anderen näher bezeichneten Gelenken, subchondrale Knocheneröffnung mit Einbringen eines azellulären Implantats, offen chirurgisch |
| 80.19.40 ↔ | Arthrotomie des Iliosakralgelenkes, Gelenkspülung mit Drainage | 81.96.92 ↔ | Sonstige gelenkrekonstruktive und gelenkplastische Eingriffe, Refixation am Kapselbandapparat anderer Gelenke |
| 80.19.41 ↔ | Arthrotomie des Iliosakralgelenkes, Entfernung freier Gelenkkörper | 81.96.95 ↔ | Sonstige gelenkrekonstruktive und gelenkplastische Eingriffe Implantation einer Endoprothese an Gelenken der oberen Extremität, sonstige |
| 80.19.49 ↔ | Sonstige Arthrotomie des Iliosakralgelenkes | 81.96.97 ↔ | Sonstige gelenkrekonstruktive und gelenkplastische Eingriffe, Komplexe Erstimplantation und Wechseloperation einer Gelenkendoprothese in Verbindung mit Knochenersatz und dem Ersatz benachbarter Gelenke |
| 80.19.52 ↔ | Arthroskopische Arthrotomie an der Symphyse, Einlegen oder Entfernen eines Medikamententrägers | 81.96.9B ↔ | Sonstige gelenkrekonstruktive und gelenkplastische Eingriffe, sonstige gelenkplastische Eingriffe |
| 80.19.59 ↔ | Sonstige Arthrotomie an der Symphyse | 81.97.10 ↔ | Revision einer Gelenkprothese an der oberen Extremität, ohne Wechsel |
| 80.19.90 ↔ | Arthroskopische Arthrotomie an anderer bezeichneter Lokalisation, Gelenkspülung mit Drainage | | |
| 80.19.91 ↔ | Arthroskopische Arthrotomie an anderer bezeichneter Lokalisation, Entfernung freier Gelenkkörper | | |
| 80.19.92 ↔ | Arthroskopische Arthrotomie an anderer bezeichneter Lokalisation, Einlegen oder Entfernen eines Medikamententrägers | | |
| 80.19.93 ↔ | Arthrotomie an anderer bezeichneter Lokalisation, Gelenkspülung mit Drainage | | |
| 80.19.94 ↔ | Arthrotomie an anderer bezeichneter Lokalisation, Entfernung freier Gelenkkörper | | |
| 80.19.99 ↔ | Sonstige Arthrotomie an anderer bezeichneter Lokalisation, sonstige | | |
| 80.40 ↔ | Durchtrennung von Gelenkscapsel, Ligament oder Knorpel, ohne Angabe der Lokalisation | | |

| | | | |
|------------|--|------------|--|
| 81.97.21 ↔ | Revision ohne Ersatz, Schultergelenk, Totalendoprothese | 83.8A.30 ↔ | Revision von einer sonstigen Lappenplastik mit mikrovaskulärer Anastomosierung aus Muskel oder Faszie, Kopf und Hals |
| 81.97.22 ↔ | Revision ohne Ersatz, Schultergelenk, Teilprothese | 83.8A.31 ↔ | Revision von einer sonstigen Lappenplastik mit mikrovaskulärer Anastomosierung aus Muskel oder Faszie, Schulter und Axilla |
| 81.99.00 ↔ | Sonstige Operationen an Gelenken und Gelenkstrukturen, n.n.bez. | 83.8A.32 ↔ | Revision von einer sonstigen Lappenplastik mit mikrovaskulärer Anastomosierung aus Muskel oder Faszie, Oberarm und Ellenbogen |
| 81.99.16 ↔ | Arthroskopische Revision eines Gelenkes, Iliosakralgelenk | 83.8A.33 ↔ | Revision von einer sonstigen Lappenplastik mit mikrovaskulärer Anastomosierung aus Muskel oder Faszie, Unterarm |
| 81.99.17 ↔ | Arthroskopische Revision eines Gelenkes, Symphyse | 83.8A.34 ↔ | Revision von einer sonstigen Lappenplastik mit mikrovaskulärer Anastomosierung aus Muskel oder Faszie, Brustwand, Bauch und Rücken |
| 81.99.18 ↔ | Arthroskopische Revision eines Gelenkes, Hüftgelenk | 83.8A.35 ↔ | Revision von einer sonstigen Lappenplastik mit mikrovaskulärer Anastomosierung aus Muskel oder Faszie, Leisten- und Genitalregion und Gesäss |
| 81.99.19 ↔ | Arthroskopische Revision eines Gelenkes, Sonstige | 83.8A.36 ↔ | Revision von einer sonstigen Lappenplastik mit mikrovaskulärer Anastomosierung aus Muskel oder Faszie, Untere Extremität |
| 81.99.26 ↔ | Offen chirurgische Revision eines Gelenkes, Iliosakralgelenk | 83.8A.39 ↔ | Revision von einer sonstigen Lappenplastik mit mikrovaskulärer Anastomosierung aus Muskel oder Faszie, andere Lokalisation |
| 81.99.27 ↔ | Offen chirurgische Revision eines Gelenkes, Symphyse | 83.92 ↔ | Einsetzen oder Ersetzen eines Skelettmuskelstimulators |
| 81.99.28 ↔ | Offen chirurgische Revision eines Gelenkes, Hüftgelenk | 84.54 ↔ | Implantation von sonstiger internen Verlängerungsvorrichtung der Extremitäten |
| 81.99.29 ↔ | Offen chirurgische Revision eines Gelenkes, sonstige | 84.92 ↔ | Trennung von eineiigen siamesischen Zwillingen |
| 81.99.30 ↔ | Arthroskopische Operationen am Gelenkknorpel, n.n.bez. | 84.93 ↔ | Trennung von zweieiigen siamesischen Zwillingen |
| 81.99.36 ↔ | Arthroskopische Operation am Gelenkknorpel, Iliosakralgelenk | 85.D2 ↔ | Prothesenimplantation an der Mamma zur Augmentation |
| 81.99.37 ↔ | Arthroskopische Operation am Gelenkknorpel, Symphyse | 85.E0 ↔ | Prothesenimplantation an der Mamma, n.n.bez. |
| 81.99.38 ↔ | Arthroskopische Operation am Gelenkknorpel, Hüftgelenk | 85.E1 ↔ | Prothesenimplantation an der Mamma, zur primären Rekonstruktion |
| 81.99.39 ↔ | Arthroskopische Operationen am Gelenkknorpel, sonstige | 85.E2 ↔ | Prothesenimplantation an der Mamma, zur sekundären Rekonstruktion |
| 81.99.40 ↔ | Offen chirurgische Operationen am Gelenkknorpel, n.n.bez. | 85.E9 ↔ | Prothesenimplantation an der Mamma, sonstige |
| 81.99.46 ↔ | Offen chirurgische Operation am Gelenkknorpel, Iliosakralgelenk | 85.G4.12 ↔ | Plastische Rekonstruktion der Brustwarze mit lokalem Lappen |
| 81.99.47 ↔ | Offen chirurgische Operation am Gelenkknorpel, Symphyse | 85.G5.12 ↔ | Plastische Rekonstruktion des Warzenhofs mit lokalem Lappen |
| 81.99.48 ↔ | Offen chirurgische Operation am Gelenkknorpel, Hüftgelenk | 85.H0 ↔ | Freie Hauttransplantation und permanenter Hautersatz an der Mamma, n.n.bez. |
| 81.99.49 ↔ | Offen chirurgische Operation am Gelenkknorpel, sonstige | 85.H1 ↔ | Autologe Vollhauttransplantation an die Mamma |
| 81.99.50 ↔ | Arthrorise und Temporäre Fixation eines Gelenkes, n.n.bez. | 85.H2 ↔ | Autologe Spalthauttransplantation an die Mamma |
| 81.99.56 ↔ | Arthrorise und Temporäre Fixation eines Gelenkes, Iliosakralgelenk | 85.H9 ↔ | Freie Hauttransplantation und permanenter Hautersatz an der Mamma, sonstige |
| 81.99.57 ↔ | Arthrorise und Temporäre Fixation eines Gelenkes, Symphyse | 85.K6.13 ↔ | Revision von Haut-Muskel- und Haut-Fett-Lappenplastiken an der Mamma, mit Neuanlage und Korrektur der Gefässanastomose |
| 81.99.58 ↔ | Arthrorise und Temporäre Fixation eines Gelenkes, Hüftgelenk | 86.2A.31 ↔ | Chirurgisches Débridement, grosser Ausdehnung, am Kopf |
| 81.99.59 ↔ | Arthrorise und Temporäre Fixation, sonstige | 86.2A.36 ↔ | Chirurgisches Débridement, grosser Ausdehnung, an der Hand |
| 81.99.80 ↔ | Sonstige arthroskopische Operationen an Gelenken und Gelenkstrukturen, n.n.bez. | 86.2A.3D ↔ | Chirurgisches Débridement, grosser Ausdehnung, am Fuss |
| 81.99.89 ↔ | Sonstige arthroskopische Operationen an Gelenken und Gelenkstrukturen, sonstige | 86.2A.3E ↔ | Chirurgisches Débridement, grosser Ausdehnung, an anderer Lokalisation |
| 81.99.90 ↔ | Sonstige offen chirurgische Operationen an Gelenken und Gelenkknorpel, n.n.bez. | 86.41.11 ↔ | Radikale und grossflächige Exzision von Läsion oder Gewebe an Haut und Subkutangewebe, ohne primären Wundverschluss, am Kopf |
| 81.99.97 ↔ | Sonstige offen chirurgische Operationen an Gelenken und Gelenkknorpel, Iliosakralgelenk | 86.41.12 ↔ | Radikale und grossflächige Exzision von Läsion oder Gewebe an Haut und Subkutangewebe, ohne primären Wundverschluss, am Hals |
| 81.99.98 ↔ | Sonstige offen chirurgische Operationen an Gelenken und Gelenkknorpel, Hüftgelenk | 86.41.13 ↔ | Radikale und grossflächige Exzision von Läsion oder Gewebe an Haut und Subkutangewebe, ohne primären Wundverschluss, an Schulter und Axilla |
| 81.99.99 ↔ | Sonstige Operationen an Gelenken und Gelenkstrukturen, sonstige | | |
| 81.9A.1A ↔ | Knorpeltransplantation und Implantation von in-vitro hergestellten Gewebekulturen, Iliosakralgelenk, arthroskopisch | | |
| 81.9A.1J ↔ | Knorpeltransplantation und Implantation von in-vitro hergestellten Gewebekulturen, sonstige Gelenke, arthroskopisch | | |
| 81.9A.2A ↔ | Knorpeltransplantation und Implantation von in-vitro hergestellten Gewebekulturen, Iliosakralgelenk, offen chirurgisch | | |
| 81.9A.2J ↔ | Knorpeltransplantation und Implantation von in-vitro hergestellten Gewebekulturen, sonstige Gelenke, offen chirurgisch | | |

| | | | |
|------------|--|------------|---|
| 86.41.14 ↔ | Radikale und grossflächige Exzision von Läsion oder Gewebe an Haut und Subkutangewebe, ohne primären Wundverschluss, an Oberarm und Ellenbogen | 86.43.11 ↔ | Radikale und grossflächige Exzision von Läsion oder Gewebe an Haut und Subkutangewebe, mit plastischer Deckung, am Kopf |
| 86.41.15 ↔ | Radikale und grossflächige Exzision von Läsion oder Gewebe an Haut und Subkutangewebe, ohne primären Wundverschluss, an Unterarm | 86.43.12 ↔ | Radikale und grossflächige Exzision von Läsion oder Gewebe an Haut und Subkutangewebe, mit plastischer Deckung, am Hals |
| 86.41.16 ↔ | Radikale und grossflächige Exzision von Läsion oder Gewebe an Haut und Subkutangewebe, ohne primären Wundverschluss, an der Hand | 86.43.13 ↔ | Radikale und grossflächige Exzision von Läsion oder Gewebe an Haut und Subkutangewebe, mit plastischer Deckung, an Schulter und Axilla |
| 86.41.17 ↔ | Radikale und grossflächige Exzision von Läsion oder Gewebe an Haut und Subkutangewebe, ohne primären Wundverschluss, an Brustwand und Rücken | 86.43.14 ↔ | Radikale und grossflächige Exzision von Läsion oder Gewebe an Haut und Subkutangewebe, mit plastischer Deckung, an Oberarm und Ellenbogen |
| 86.41.18 ↔ | Radikale und grossflächige Exzision von Läsion oder Gewebe an Haut und Subkutangewebe, ohne primären Wundverschluss, an Bauchregion und Leiste | 86.43.15 ↔ | Radikale und grossflächige Exzision von Läsion oder Gewebe an Haut und Subkutangewebe, mit plastischer Deckung, an Unterarm |
| 86.41.1A ↔ | Radikale und grossflächige Exzision von Läsion oder Gewebe an Haut und Subkutangewebe, ohne primären Wundverschluss, am Gesäss | 86.43.16 ↔ | Radikale und grossflächige Exzision von Läsion oder Gewebe an Haut und Subkutangewebe, mit plastischer Deckung, an der Hand |
| 86.41.1B ↔ | Radikale und grossflächige Exzision von Läsion oder Gewebe an Haut und Subkutangewebe, ohne primären Wundverschluss, an Oberschenkel und Knie | 86.43.17 ↔ | Radikale und grossflächige Exzision von Läsion oder Gewebe an Haut und Subkutangewebe, mit plastischer Deckung, an Brustwand und Rücken |
| 86.41.1C ↔ | Radikale und grossflächige Exzision von Läsion oder Gewebe an Haut und Subkutangewebe, ohne primären Wundverschluss, an Unterschenkel | 86.43.18 ↔ | Radikale und grossflächige Exzision von Läsion oder Gewebe an Haut und Subkutangewebe, mit plastischer Deckung, an Bauchregion und Leiste |
| 86.41.1D ↔ | Radikale und grossflächige Exzision von Läsion oder Gewebe an Haut und Subkutangewebe, ohne primären Wundverschluss, am Fuss | 86.43.1A ↔ | Radikale und grossflächige Exzision von Läsion oder Gewebe an Haut und Subkutangewebe, mit plastischer Deckung, am Gesäss |
| 86.42.11 ↔ | Radikale und grossflächige Exzision von Läsion oder Gewebe an Haut und Subkutangewebe, mit primärem Wundverschluss, am Kopf | 86.43.1B ↔ | Radikale und grossflächige Exzision von Läsion oder Gewebe an Haut und Subkutangewebe, mit plastischer Deckung, an Oberschenkel und Knie |
| 86.42.12 ↔ | Radikale und grossflächige Exzision von Läsion oder Gewebe an Haut und Subkutangewebe, mit primärem Wundverschluss, am Hals | 86.43.1C ↔ | Radikale und grossflächige Exzision von Läsion oder Gewebe an Haut und Subkutangewebe, mit plastischer Deckung, an Unterschenkel |
| 86.42.13 ↔ | Radikale und grossflächige Exzision von Läsion oder Gewebe an Haut und Subkutangewebe, mit primärem Wundverschluss, an Schulter und Axilla | 86.43.1D ↔ | Radikale und grossflächige Exzision von Läsion oder Gewebe an Haut und Subkutangewebe, mit plastischer Deckung, am Fuss |
| 86.42.14 ↔ | Radikale und grossflächige Exzision von Läsion oder Gewebe an Haut und Subkutangewebe, mit primärem Wundverschluss, an Oberarm und Ellenbogen | 86.69 ↔ | Freie Hauttransplantation und permanenter Hautersatz, sonstige |
| 86.42.15 ↔ | Radikale und grossflächige Exzision von Läsion oder Gewebe an Haut und Subkutangewebe, mit primärem Wundverschluss, an Unterarm | 86.6A.11 ↔ | Autologe Vollhauttransplantation, kleinflächig, am Kopf |
| 86.42.16 ↔ | Radikale und grossflächige Exzision von Läsion oder Gewebe an Haut und Subkutangewebe, mit primärem Wundverschluss, an der Hand | 86.6A.12 ↔ | Autologe Vollhauttransplantation, kleinflächig, am Hals |
| 86.42.17 ↔ | Radikale und grossflächige Exzision von Läsion oder Gewebe an Haut und Subkutangewebe, mit primärem Wundverschluss, an Brustwand und Rücken | 86.6A.13 ↔ | Autologe Vollhauttransplantation, kleinflächig, an Schulter und Axilla |
| 86.42.18 ↔ | Radikale und grossflächige Exzision von Läsion oder Gewebe an Haut und Subkutangewebe, mit primärem Wundverschluss, an Bauchregion und Leiste | 86.6A.14 ↔ | Autologe Vollhauttransplantation, kleinflächig, an Oberarm und Ellenbogen |
| 86.42.1A ↔ | Radikale und grossflächige Exzision von Läsion oder Gewebe an Haut und Subkutangewebe, mit primärem Wundverschluss, am Gesäss | 86.6A.15 ↔ | Autologe Vollhauttransplantation, kleinflächig, am Unterarm |
| 86.42.1B ↔ | Radikale und grossflächige Exzision von Läsion oder Gewebe an Haut und Subkutangewebe, mit primärem Wundverschluss, an Oberschenkel und Knie | 86.6A.16 ↔ | Autologe Vollhauttransplantation, kleinflächig, an der Hand |
| 86.42.1C ↔ | Radikale und grossflächige Exzision von Läsion oder Gewebe an Haut und Subkutangewebe, mit primärem Wundverschluss, an Unterschenkel | 86.6A.17 ↔ | Autologe Vollhauttransplantation, kleinflächig, an Brustwand und Rücken |
| 86.42.1D ↔ | Radikale und grossflächige Exzision von Läsion oder Gewebe an Haut und Subkutangewebe, mit primärem Wundverschluss, am Fuss | 86.6A.18 ↔ | Autologe Vollhauttransplantation, kleinflächig, an Bauchregion und Leiste |
| | | 86.6A.1A ↔ | Autologe Vollhauttransplantation, kleinflächig, am Gesäss |
| | | 86.6A.1B ↔ | Autologe Vollhauttransplantation, kleinflächig, an Oberschenkel und Knie |
| | | 86.6A.1C ↔ | Autologe Vollhauttransplantation, kleinflächig, am Unterschenkel |
| | | 86.6A.1D ↔ | Autologe Vollhauttransplantation, kleinflächig, am Fuss |
| | | 86.6A.21 ↔ | Autologe Vollhauttransplantation, grossflächig, am Kopf |
| | | 86.6A.22 ↔ | Autologe Vollhauttransplantation, grossflächig, am Hals |
| | | 86.6A.23 ↔ | Autologe Vollhauttransplantation, grossflächig, an Schulter und Axilla |
| | | 86.6A.24 ↔ | Autologe Vollhauttransplantation, grossflächig, an Oberarm und Ellenbogen |

| | |
|--|--|
| 86.6A.25 ↔ Autologe Vollhauttransplantation, grossflächig, am Unterarm | 86.6D.1E ↔ Revision einer freien Hauttransplantation und eines permanenten Hautersatzes, an anderer Lokalisation |
| 86.6A.26 ↔ Autologe Vollhauttransplantation, grossflächig, an der Hand | 86.7A.26 ↔ Dehnungsplastik, grossflächig, an der Hand |
| 86.6A.27 ↔ Autologe Vollhauttransplantation, grossflächig, an Brustwand und Rücken | 86.7A.31 ↔ Verschiebe-Rotationsplastik, kleinflächig, am Kopf |
| 86.6A.28 ↔ Autologe Vollhauttransplantation, grossflächig, an Bauchregion und Leiste | 86.7A.36 ↔ Verschiebe-Rotationsplastik, kleinflächig, an der Hand |
| 86.6A.2A ↔ Autologe Vollhauttransplantation, grossflächig, am Gesäss | 86.7A.3D ↔ Verschiebe-Rotationsplastik, kleinflächig, am Fuss |
| 86.6A.2B ↔ Autologe Vollhauttransplantation, grossflächig, an Oberschenkel und Knie | 86.7A.3E ↔ Verschiebe-Rotationsplastik, kleinflächig, an anderer Lokalisation |
| 86.6A.2C ↔ Autologe Vollhauttransplantation, grossflächig, am Unterschenkel | 86.7A.46 ↔ Verschiebe-Rotationsplastik, grossflächig, an der Hand |
| 86.6A.2D ↔ Autologe Vollhauttransplantation, grossflächig, am Fuss | 86.7A.51 ↔ Transpositionsplastik (VY), kleinflächig, am Kopf |
| 86.6B.11 ↔ Autologe Spalthauttransplantation, kleinflächig, am Kopf | 86.7A.56 ↔ Transpositionsplastik (VY), kleinflächig, an der Hand |
| 86.6B.12 ↔ Autologe Spalthauttransplantation, kleinflächig, am Hals | 86.7A.5D ↔ Transpositionsplastik (VY), kleinflächig, am Fuss |
| 86.6B.13 ↔ Autologe Spalthauttransplantation, kleinflächig, an Schulter und Axilla | 86.7A.5E ↔ Transpositionsplastik (VY), kleinflächig, an anderer Lokalisation |
| 86.6B.14 ↔ Autologe Spalthauttransplantation, kleinflächig, an Oberarm und Ellenbogen | 86.7A.66 ↔ Transpositionsplastik (VY), grossflächig, an der Hand |
| 86.6B.15 ↔ Autologe Spalthauttransplantation, kleinflächig, am Unterarm | 86.7A.71 ↔ Insellappenplastik, kleinflächig, am Kopf |
| 86.6B.16 ↔ Autologe Spalthauttransplantation, kleinflächig, an der Hand | 86.7A.76 ↔ Insellappenplastik, kleinflächig, an der Hand |
| 86.6B.17 ↔ Autologe Spalthauttransplantation, kleinflächig, an Brustwand und Rücken | 86.7A.7D ↔ Insellappenplastik, kleinflächig, am Fuss |
| 86.6B.18 ↔ Autologe Spalthauttransplantation, kleinflächig, an Bauchregion und Leiste | 86.7A.7E ↔ Insellappenplastik, kleinflächig, an anderer Lokalisation |
| 86.6B.1A ↔ Autologe Spalthauttransplantation, kleinflächig, am Gesäss | 86.7A.86 ↔ Insellappenplastik, grossflächig, an der Hand |
| 86.6B.1B ↔ Autologe Spalthauttransplantation, kleinflächig, an Oberschenkel und Knie | 86.7A.96 ↔ Lokale Lappenplastik an Haut und Subkutangewebe, sonstige, an der Hand |
| 86.6B.1C ↔ Autologe Spalthauttransplantation, kleinflächig, am Unterschenkel | 86.7A.B1 ↔ Z-Plastik, grossflächig, am Kopf |
| 86.6B.1D ↔ Autologe Spalthauttransplantation, kleinflächig, am Fuss | 86.7A.B6 ↔ Z-Plastik, grossflächig, an der Hand |
| 86.6B.21 ↔ Autologe Spalthauttransplantation, grossflächig, am Kopf | 86.7A.BD ↔ Z-Plastik, grossflächig, am Fuss |
| 86.6B.22 ↔ Autologe Spalthauttransplantation, grossflächig, am Hals | 86.7A.BE ↔ Z-Plastik, grossflächig, an anderer Lokalisation |
| 86.6B.23 ↔ Autologe Spalthauttransplantation, grossflächig, an Schulter und Axilla | 86.7A.D1 ↔ W-Plastik, grossflächig, am Kopf |
| 86.6B.24 ↔ Autologe Spalthauttransplantation, grossflächig, an Oberarm und Ellenbogen | 86.7A.D6 ↔ W-Plastik, grossflächig, an der Hand |
| 86.6B.25 ↔ Autologe Spalthauttransplantation, grossflächig, am Unterarm | 86.7A.DD ↔ W-Plastik, grossflächig, am Fuss |
| 86.6B.26 ↔ Autologe Spalthauttransplantation, grossflächig, an der Hand | 86.7A.DE ↔ W-Plastik, grossflächig, an anderer Lokalisation |
| 86.6B.27 ↔ Autologe Spalthauttransplantation, grossflächig, an Brustwand und Rücken | 86.7D.16 ↔ Plastik mit freiem Lappen mit mikrovaskulärer Anastomosierung, an der Hand |
| 86.6B.28 ↔ Autologe Spalthauttransplantation, grossflächig, an Bauchregion und Leiste | 86.7E.21 ↔ Revision von gestielter regionaler Lappenplastik, am Kopf |
| 86.6B.2A ↔ Autologe Spalthauttransplantation, grossflächig, am Gesäss | 86.7E.26 ↔ Revision von gestielter regionaler Lappenplastik, an der Hand |
| 86.6B.2B ↔ Autologe Spalthauttransplantation, grossflächig, an Oberschenkel und Knie | 86.7E.2D ↔ Revision von gestielter regionaler Lappenplastik, am Fuss |
| 86.6B.2C ↔ Autologe Spalthauttransplantation, grossflächig, am Unterschenkel | 86.7E.2E ↔ Revision von gestielter regionaler Lappenplastik, an anderer Lokalisation |
| 86.6B.2D ↔ Autologe Spalthauttransplantation, grossflächig, am Fuss | 86.7E.31 ↔ Revision von gestielter Fernlappenplastik, am Kopf |
| 86.6D.11 ↔ Revision einer freien Hauttransplantation und eines permanenten Hautersatzes, am Kopf | 86.7E.36 ↔ Revision von gestielter Fernlappenplastik, an der Hand |
| 86.6D.16 ↔ Revision einer freien Hauttransplantation und eines permanenten Hautersatzes, an der Hand | 86.7E.3D ↔ Revision von gestielter Fernlappenplastik, am Fuss |
| 86.6D.1D ↔ Revision einer freien Hauttransplantation und eines permanenten Hautersatzes, am Fuss | 86.7E.3E ↔ Revision von gestielter Fernlappenplastik, an anderer Lokalisation |
| | 86.7E.41 ↔ Revision von einer Plastik mit freien Lappen mit mikrovaskulärer Anastomosierung, am Kopf |
| | 86.7E.46 ↔ Revision von einer Plastik mit freien Lappen mit mikrovaskulärer Anastomosierung, an der Hand |
| | 86.7E.4D ↔ Revision von einer Plastik mit freien Lappen mit mikrovaskulärer Anastomosierung, am Fuss |
| | 86.7E.4E ↔ Revision von einer Plastik mit freien Lappen mit mikrovaskulärer Anastomosierung, an anderer Lokalisation |
| | 86.88.D1 ↔ Temporäre Weichteildeckung durch alloplastisches Material, grossflächig, am Kopf |
| | 86.88.D1 ↔ Temporäre Weichteildeckung durch alloplastisches Material, grossflächig, am Kopf |
| | 86.88.D6 ↔ Temporäre Weichteildeckung durch alloplastisches Material, grossflächig, an der Hand |
| | 86.88.D6 ↔ Temporäre Weichteildeckung durch alloplastisches Material, grossflächig, an der Hand |
| | 86.88.DD ↔ Temporäre Weichteildeckung durch alloplastisches Material, grossflächig, am Fuss |
| | 86.88.DD ↔ Temporäre Weichteildeckung durch alloplastisches Material, grossflächig, am Fuss |

| | |
|---|--|
| 86.88.DE ↔ Temporäre Weichteildeckung durch alloplastisches Material, grossflächig, an anderer Lokalisation | 86.88.14 ↔ Operative Anlage oder Wechsel eines Systems zur Vakuumversiegelung in Regional- oder Allgemeinanästhesie, endorektal |
| 86.88.E1 ↔ Temporäre Weichteildeckung mittels allogener Haut, kleinflächig, am Kopf | 86.88.15 ↔ Operative Anlage oder Wechsel eines Systems zur Vakuumversiegelung in Regional- oder Allgemeinanästhesie, an Haut und Subkutangewebe |
| 86.88.E1 ↔ Temporäre Weichteildeckung mittels allogener Haut, kleinflächig, am Kopf | 86.88.16 ↔ Operative Anlage oder Wechsel eines Systems zur Vakuumversiegelung in Regional- oder Allgemeinanästhesie, an anderer Lokalisation |
| 86.88.E6 ↔ Temporäre Weichteildeckung mittels allogener Haut, kleinflächig, an der Hand | 86.88.17 ↔ Operative Anlage oder Wechsel eines Systems zur Vakuumversiegelung in Regional- oder Allgemeinanästhesie, tiefreichend, an Rücken (zervikal bis sakral) |
| 86.88.E6 ↔ Temporäre Weichteildeckung mittels allogener Haut, kleinflächig, an der Hand | 86.88.18 ↔ Operative Anlage oder Wechsel eines Systems zur Vakuumversiegelung in Regional- oder Allgemeinanästhesie, tiefreichend, an Becken, Vulva, Perineum |
| 86.88.ED ↔ Temporäre Weichteildeckung mittels allogener Haut, kleinflächig, am Fuss | 86.8A.11 ↔ Weichteildeckung und Hautersatz mittels kultivierten Keratinozyten mit Applikation als Blatt, kleinflächig, am Kopf |
| 86.88.ED ↔ Temporäre Weichteildeckung mittels allogener Haut, kleinflächig, am Fuss | 86.8A.11 ↔ Weichteildeckung und Hautersatz mittels kultivierten Keratinozyten mit Applikation als Blatt, kleinflächig, am Kopf |
| 86.88.EE ↔ Temporäre Weichteildeckung mittels allogener Haut, kleinflächig, an anderer Lokalisation | 86.8A.16 ↔ Weichteildeckung und Hautersatz mittels kultivierten Keratinozyten mit Applikation als Blatt, kleinflächig, an der Hand |
| 86.88.F1 ↔ Temporäre Weichteildeckung mittels allogener Haut, grossflächig, am Kopf | 86.8A.16 ↔ Weichteildeckung und Hautersatz mittels kultivierten Keratinozyten mit Applikation als Blatt, kleinflächig, an der Hand |
| 86.88.F1 ↔ Temporäre Weichteildeckung mittels allogener Haut, grossflächig, am Kopf | 86.8A.1D ↔ Weichteildeckung und Hautersatz mittels kultivierten Keratinozyten mit Applikation als Blatt, kleinflächig, am Fuss |
| 86.88.F6 ↔ Temporäre Weichteildeckung mittels allogener Haut, grossflächig, an der Hand | 86.8A.1D ↔ Weichteildeckung und Hautersatz mittels kultivierten Keratinozyten mit Applikation als Blatt, kleinflächig, am Fuss |
| 86.88.F6 ↔ Temporäre Weichteildeckung mittels allogener Haut, grossflächig, an der Hand | 86.8A.1E ↔ Weichteildeckung und Hautersatz mittels kultivierten Keratinozyten mit Applikation als Blatt, kleinflächig, an anderer Lokalisation |
| 86.88.FD ↔ Temporäre Weichteildeckung mittels allogener Haut, grossflächig, am Fuss | 86.8A.1E ↔ Weichteildeckung und Hautersatz mittels kultivierten Keratinozyten mit Applikation als Blatt, kleinflächig, an anderer Lokalisation |
| 86.88.FD ↔ Temporäre Weichteildeckung mittels allogener Haut, grossflächig, am Fuss | 86.8A.21 ↔ Weichteildeckung und Hautersatz mittels kultivierten Keratinozyten mit Applikation als Blatt, grossflächig, am Kopf |
| 86.88.FE ↔ Temporäre Weichteildeckung mittels allogener Haut, grossflächig, an anderer Lokalisation | 86.8A.21 ↔ Weichteildeckung und Hautersatz mittels kultivierten Keratinozyten mit Applikation als Blatt, grossflächig, am Kopf |
| 86.88.G1 ↔ Temporäre Weichteildeckung mittels xenogener Haut, kleinflächig, am Kopf | 86.8A.26 ↔ Weichteildeckung und Hautersatz mittels kultivierten Keratinozyten mit Applikation als Blatt, grossflächig, an der Hand |
| 86.88.G1 ↔ Temporäre Weichteildeckung mittels xenogener Haut, kleinflächig, am Kopf | 86.8A.26 ↔ Weichteildeckung und Hautersatz mittels kultivierten Keratinozyten mit Applikation als Blatt, grossflächig, an der Hand |
| 86.88.G6 ↔ Temporäre Weichteildeckung mittels xenogener Haut, kleinflächig, an der Hand | 86.8A.2D ↔ Weichteildeckung und Hautersatz mittels kultivierten Keratinozyten mit Applikation als Blatt, grossflächig, am Fuss |
| 86.88.G6 ↔ Temporäre Weichteildeckung mittels xenogener Haut, kleinflächig, an der Hand | 86.8A.2D ↔ Weichteildeckung und Hautersatz mittels kultivierten Keratinozyten mit Applikation als Blatt, grossflächig, am Fuss |
| 86.88.GD ↔ Temporäre Weichteildeckung mittels xenogener Haut, kleinflächig, am Fuss | 86.8A.2E ↔ Weichteildeckung und Hautersatz mittels kultivierten Keratinozyten mit Applikation als Blatt, grossflächig, an anderer Lokalisation |
| 86.88.GD ↔ Temporäre Weichteildeckung mittels xenogener Haut, kleinflächig, am Fuss | 86.8A.2E ↔ Weichteildeckung und Hautersatz mittels kultivierten Keratinozyten mit Applikation als Blatt, grossflächig, an anderer Lokalisation |
| 86.88.GE ↔ Temporäre Weichteildeckung mittels xenogener Haut, kleinflächig, an anderer Lokalisation | 86.8A.31 ↔ Weichteildeckung und Hautersatz mittels Applikation von Zellsuspension (Sprühtherapie) von autologen kultivierten Keratinozyten und Fibroblasten, kleinflächig, am Kopf |
| 86.88.H1 ↔ Temporäre Weichteildeckung mittels xenogener Haut, grossflächig, am Kopf | |
| 86.88.H1 ↔ Temporäre Weichteildeckung mittels xenogener Haut, grossflächig, am Kopf | |
| 86.88.H6 ↔ Temporäre Weichteildeckung mittels xenogener Haut, grossflächig, an der Hand | |
| 86.88.H6 ↔ Temporäre Weichteildeckung mittels xenogener Haut, grossflächig, an der Hand | |
| 86.88.HD ↔ Temporäre Weichteildeckung mittels xenogener Haut, grossflächig, am Fuss | |
| 86.88.HD ↔ Temporäre Weichteildeckung mittels xenogener Haut, grossflächig, am Fuss | |
| 86.88.HE ↔ Temporäre Weichteildeckung mittels xenogener Haut, grossflächig, an anderer Lokalisation | |
| 86.88.I1 ↔ Operative Anlage oder Wechsel eines Systems zur Vakuumversiegelung in Regional- oder Allgemeinanästhesie, tiefreichend, an Knochen und Gelenken der Extremitäten | |
| 86.88.I2 ↔ Operative Anlage oder Wechsel eines Systems zur Vakuumversiegelung in Regional- oder Allgemeinanästhesie, tiefreichend, an Thorax, Mediastinum und Sternum | |
| 86.88.I3 ↔ Operative Anlage oder Wechsel eines Systems zur Vakuumversiegelung in Regional- oder Allgemeinanästhesie, am offenen Abdomen | |

- 86.8A.31 ↔ Weichteildeckung und Hautersatz mittels Applikation von Zellsuspension (Sprühtherapie) von autologen kultivierten Keratinozyten und Fibroblasten, kleinflächig, am Kopf
- 86.8A.36 ↔ Weichteildeckung und Hautersatz mittels Applikation von Zellsuspension (Sprühtherapie) von autologen kultivierten Keratinozyten und Fibroblasten, kleinflächig, an der Hand
- 86.8A.36 ↔ Weichteildeckung und Hautersatz mittels Applikation von Zellsuspension (Sprühtherapie) von autologen kultivierten Keratinozyten und Fibroblasten, kleinflächig, an der Hand
- 86.8A.3D ↔ Weichteildeckung und Hautersatz mittels Applikation von Zellsuspension (Sprühtherapie) von autologen kultivierten Keratinozyten und Fibroblasten, kleinflächig, am Fuss
- 86.8A.3D ↔ Weichteildeckung und Hautersatz mittels Applikation von Zellsuspension (Sprühtherapie) von autologen kultivierten Keratinozyten und Fibroblasten, kleinflächig, am Fuss
- 86.8A.3E ↔ Weichteildeckung und Hautersatz mittels Applikation von Zellsuspension (Sprühtherapie) von autologen kultivierten Keratinozyten und Fibroblasten, kleinflächig, an anderer Lokalisation
- 86.8A.3E ↔ Weichteildeckung und Hautersatz mittels Applikation von Zellsuspension (Sprühtherapie) von autologen kultivierten Keratinozyten und Fibroblasten, kleinflächig, an anderer Lokalisation
- 86.8A.41 ↔ Weichteildeckung und Hautersatz mittels Applikation von Zellsuspension (Sprühtherapie) von autologen kultivierten Keratinozyten und Fibroblasten, grossflächig, am Kopf
- 86.8A.41 ↔ Weichteildeckung und Hautersatz mittels Applikation von Zellsuspension (Sprühtherapie) von autologen kultivierten Keratinozyten und Fibroblasten, grossflächig, am Kopf
- 86.8A.46 ↔ Weichteildeckung und Hautersatz mittels Applikation von Zellsuspension (Sprühtherapie) von autologen kultivierten Keratinozyten und Fibroblasten, grossflächig, an der Hand
- 86.8A.46 ↔ Weichteildeckung und Hautersatz mittels Applikation von Zellsuspension (Sprühtherapie) von autologen kultivierten Keratinozyten und Fibroblasten, grossflächig, an der Hand
- 86.8A.4D ↔ Weichteildeckung und Hautersatz mittels Applikation von Zellsuspension (Sprühtherapie) von autologen kultivierten Keratinozyten und Fibroblasten, grossflächig, am Fuss
- 86.8A.4D ↔ Weichteildeckung und Hautersatz mittels Applikation von Zellsuspension (Sprühtherapie) von autologen kultivierten Keratinozyten und Fibroblasten, grossflächig, am Fuss
- 86.8A.4E ↔ Weichteildeckung und Hautersatz mittels Applikation von Zellsuspension (Sprühtherapie) von autologen kultivierten Keratinozyten und Fibroblasten, grossflächig, an anderer Lokalisation
- 86.8A.4E ↔ Weichteildeckung und Hautersatz mittels Applikation von Zellsuspension (Sprühtherapie) von autologen kultivierten Keratinozyten und Fibroblasten, grossflächig, an anderer Lokalisation
- 86.93.09 ↔ Einsetzen eines Gewebeexpanders, sonstige
- 86.93.21 ↔ Einsetzen eines Gewebeexpanders am Kopf
- 86.93.26 ↔ Einsetzen eines Gewebeexpanders an der Hand
- 86.93.2D ↔ Einsetzen eines Gewebeexpanders am Fuss
- 86.93.2E ↔ Einsetzen eines Gewebeexpanders an anderer Lokalisation
- 86.A2.11 ↔ Temporäre Weichteildeckung durch hydrolytisch resorbierbare Membran, kleinflächig, am Kopf
- 86.A2.11 ↔ Temporäre Weichteildeckung durch hydrolytisch resorbierbare Membran, kleinflächig, am Kopf
- 86.A2.16 ↔ Temporäre Weichteildeckung durch hydrolytisch resorbierbare Membran, kleinflächig, an der Hand
- 86.A2.16 ↔ Temporäre Weichteildeckung durch hydrolytisch resorbierbare Membran, kleinflächig, an der Hand
- 86.A2.1D ↔ Temporäre Weichteildeckung durch hydrolytisch resorbierbare Membran, kleinflächig, am Fuss
- 86.A2.1D ↔ Temporäre Weichteildeckung durch hydrolytisch resorbierbare Membran, kleinflächig, am Fuss
- 86.A2.21 ↔ Temporäre Weichteildeckung durch hydrolytisch resorbierbare Membran, grossflächig, am Kopf
- 86.A2.21 ↔ Temporäre Weichteildeckung durch hydrolytisch resorbierbare Membran, grossflächig, am Kopf
- 86.A2.26 ↔ Temporäre Weichteildeckung durch hydrolytisch resorbierbare Membran, grossflächig, an der Hand
- 86.A2.26 ↔ Temporäre Weichteildeckung durch hydrolytisch resorbierbare Membran, grossflächig, an der Hand
- 86.A2.2D ↔ Temporäre Weichteildeckung durch hydrolytisch resorbierbare Membran, grossflächig, am Fuss
- 86.A2.2D ↔ Temporäre Weichteildeckung durch hydrolytisch resorbierbare Membran, grossflächig, am Fuss

Prozedur I28-2

- 85.2C.12 †↔ Chirurgisches Débridement an der Mamma durch Exzision in lokaler Infiltrationsanästhesie, Regional- oder Allgemeinanästhesie, grossflächig
- 85.2C.32 †↔ Débridement an der Mamma, ohne Exzision, in lokaler Infiltrationsanästhesie, Regional- oder Allgemeinanästhesie, grossflächig
- 86.2A.21 †↔ Chirurgisches Débridement, mittlerer Ausdehnung, am Kopf
- 86.2A.26 †↔ Chirurgisches Débridement, mittlerer Ausdehnung, an der Hand
- 86.2A.2D †↔ Chirurgisches Débridement, mittlerer Ausdehnung, am Fuss
- 86.2A.2E †↔ Chirurgisches Débridement, mittlerer Ausdehnung, an anderer Lokalisation

Prozedur I28-3

86.0B.11 ⇔ Implantation eines Medikamententrägers an Haut und Subkutangewebe

Prozedur I28-4

| | |
|---|---|
| 34.4X.31 ⇔ Resektion einer Läsion an der Brustwand, komplette Resektion des Sternums, ohne Rekonstruktion | 34.81 ⇔ Exzision von Läsion oder Gewebe am Zwerchfell |
| 34.4X.32 ⇔ Resektion einer Läsion an der Brustwand, komplette Resektion des Sternums, mit Rekonstruktion | 41.43 ⇔ Partielle Splenektomie |
| | 41.5 ⇔ Totale Splenektomie |

Prozedur I28-5

| | |
|---|--|
| 00.4B.11 ⇔ PTKI an Arterien der oberen Extremität oder Schulter | 39.50.20 ⇔ Angioplastik Blade- Laserangioplastie an sonstigem(n) Nicht-Herzkranzgefäss(en) |
| 00.4B.12 ⇔ PTKI an der Aorta | 39.50.21 ⇔ Angioplastik Thrombektomie an sonstigem(n) Nicht-Herzkranzgefäss(en) |
| 00.4B.13 ⇔ PTKI an Lungengefässen | 39.50.99 ⇔ Angioplastik oder Atherektomie an sonstigem(n) Nicht-Herzkranzgefäss(en), sonstige |
| 00.4B.14 ⇔ PTKI an anderen thorakalen Arterien | 39.52.99 ⇔ Sonstige Korrektur eines Aneurysmas, sonstige |
| 00.4B.15 ⇔ PTKI an viszeralen Arterien | 39.71.00 ⇔ Endovaskuläre Implantation eines Stent-Grafts [Stent-Prothesen] an der abdominalen Aorta, n.n.bez. |
| 00.4B.16 ⇔ PTKI an der A. renalis | 39.71.09 ⇔ Endovaskuläre Implantation eines Stent-Grafts [Stent-Prothesen] an der abdominalen Aorta, sonstige |
| 00.4B.17 ⇔ PTKI an anderen abdominalen Arterien | 39.71.21 ⇔ Endovaskuläre Implantation in die Aorta abdominalis von Stent-Grafts [Stent-Prothesen], ohne Öffnung |
| 00.4B.18 ⇔ PTKI an Oberschenkel- Arterien und A. poplitea | 39.71.22 ⇔ Endovaskuläre Implantation in die Aorta abdominalis von Stent-Grafts [Stent-Prothesen], mit 1 Öffnung |
| 00.4B.19 ⇔ PTKI an Arterien an anderer Lokalisation | 39.71.23 ⇔ Endovaskuläre Implantation in die Aorta abdominalis von Stent-Grafts [Stent-Prothesen], mit 2 Öffnungen |
| 00.4B.1A ⇔ PTKI an Unterschenkel- Arterien | 39.71.24 ⇔ Endovaskuläre Implantation in die Aorta abdominalis von Stent-Grafts [Stent-Prothesen], mit 3 Öffnungen |
| 00.4B.21 ⇔ PTKI an Venen der oberen Extremität oder Schulter | 39.71.25 ⇔ Endovaskuläre Implantation in die Aorta abdominalis von Stent-Grafts [Stent-Prothesen], mit 4 und mehr Öffnungen |
| 00.4B.22 ⇔ PTKI an der V. Cava | 39.71.31 ⇔ Endovaskuläre Implantation in die Aorta abdominalis von Stent-Grafts [Stent-Prothesen], mit Versorgung eines Gefässabganges in Parallelgraft-Technik |
| 00.4B.23 ⇔ PTKI an anderen thorakalen Venen | 39.71.32 ⇔ Endovaskuläre Implantation in die Aorta abdominalis von Stent-Grafts [Stent-Prothesen], mit Versorgung von zwei oder mehr Gefässabgängen in Parallelgraft-Technik |
| 00.4B.24 ⇔ PTKI an Lebervenen | 39.72.00 ⇔ Endovaskuläre plastische Rekonstruktion oder Okklusion von Gefässen am Kopf und Hals, n.n.bez. |
| 00.4B.25 ⇔ PTKI an viszeralen Venen | 39.72.09 ⇔ Endovaskuläre plastische Rekonstruktion oder Okklusion von Gefässen am Kopf und Hals, sonstige |
| 00.4B.26 ⇔ PTKI an anderen abdominalen Venen | 39.72.10 ⇔ Selektive Embolisation von intrakraniellen Gefässen, n.n.bez. |
| 00.4B.27 ⇔ PTKI an Oberschenkel- Venen | 39.72.14 ⇔ Selektive Embolisation von intrakraniellen Gefässen mit adhäsivem Embolisat |
| 00.4B.28 ⇔ PTKI an Unterschenkel- Venen | 39.72.15 ⇔ Selektive Embolisation von intrakraniellen Gefässen mit Plugs |
| 00.4B.29 ⇔ PTKI an Venen, sonstige | 39.72.16 ⇔ Selektive Embolisation von intrakraniellen Gefässen mit Coils |
| 00.4B.31 ⇔ PTKI an der V. saphena magna | 39.72.17 ⇔ Selektive Embolisation von intrakraniellen Gefässen mit Partikeln |
| 00.4B.32 ⇔ PTKI an der V. saphena parva | 39.72.18 ⇔ Selektive Embolisation von intrakraniellen Gefässen mit embolisierenden Flüssigkeiten |
| 00.4B.33 ⇔ PTKI an epifaszialen Seitenästen des Beines | 39.72.19 ⇔ Selektive Embolisation von intrakraniellen Gefässen, sonstige |
| 00.4B.34 ⇔ PTKI an epifaszialen Armvenen | 39.72.1A ⇔ Selektive Embolisation von intrakraniellen Gefässen mit embolisierenden (ablösbaren) Ballons |
| 00.4B.39 ⇔ PTKI an epifaszialen Venen, sonstige | 39.72.1B ⇔ Selektive Embolisation von intrakraniellen Gefässen mit Schirmen |
| 00.4B.41 ⇔ PTKI an künstlich angelegten Gefässen der oberen Extremität oder Schulter | 39.72.20 ⇔ Selektive Embolisation von extrakraniellen Gefässen des Kopfes und des Halses, n.n.bez. |
| 00.4B.42 ⇔ PTKI an venösen oder Kunststoff- Dialyse-Shunts | |
| 00.4B.43 ⇔ PTKI an thorakalen künstlich angelegten Gefässen | |
| 00.4B.44 ⇔ PTKI an abdominalen künstlich angelegten Gefässen | |
| 00.4B.45 ⇔ PTKI an künstlich angelegten Gefässen am Oberschenkel und popliteal | |
| 00.4B.46 ⇔ PTKI an künstlich angelegten Gefässen am Unterschenkel | |
| 00.4B.49 ⇔ PTKI an künstlich angelegten Gefässen an anderer Lokalisation | |
| 38.7X.21 ⇔ Implantation eines Embolie-Protektionssystems in die Vena cava, Filters, perkutan transluminal | |
| 39.50.00 ⇔ Angioplastik oder Atherektomie an sonstigem(n) Nicht-Herzkranzgefäss(en), n.n.bez. | |
| 39.50.10 ⇔ Angioplastik oder Atherektomie an sonstigem(n) Nicht-Herzkranzgefäss(en) mit Ballon, n.n.bez. | |
| 39.50.11 ⇔ Angioplastik oder Atherektomie an sonstigem(n) Nicht-Herzkranzgefäss(en) mit einfacher Ballon | |
| 39.50.12 ⇔ Angioplastik oder Atherektomie an sonstigem(n) Nicht-Herzkranzgefäss(en) mit cutting Ballon | |
| 39.50.13 ⇔ Angioplastik oder Atherektomie an sonstigem(n) Nicht-Herzkranzgefäss(en) mit Kryoplastie-Ballon | |
| 39.50.14 ⇔ Angioplastik oder Atherektomie an sonstigem(n) Nicht-Herzkranzgefäss(en) mit Drug eluting Ballon | |
| 39.50.15 ⇔ Angioplastik oder Atherektomie an sonstigem(n) Nicht-Herzkranzgefäss(en) mittels Lithotripsie | |
| 39.50.19 ⇔ Angioplastik oder Atherektomie an sonstigem(n) Nicht-Herzkranzgefäss(en) mit sonstiger Ballon | |

| | | | |
|------------|---|------------|---|
| 39.72.24 ↔ | Selektive Embolisation von extrakraniellen Gefässen des Kopfes und des Halses mit adhäsivem Embolisat | 39.75.11 ↔ | Perkutan-transluminale Gefässintervention, sonstige Gefässe, Rotationsthorbektomie |
| 39.72.25 ↔ | Selektive Embolisation von extrakraniellen Gefässen des Kopfes und des Halses mit Plugs | 39.75.12 ↔ | Perkutan-transluminale Gefässintervention, sonstige Gefässe, Laserangioplastie |
| 39.72.26 ↔ | Selektive Embolisation von extrakraniellen Gefässen des Kopfes und des Halses mit Coils | 39.75.13 ↔ | Perkutan-transluminale Gefässintervention, sonstige Gefässe, Embolie-Protektionssystem (periphere oder viszerale Gefässe) |
| 39.72.27 ↔ | Selektive Embolisation von extrakraniellen Gefässen des Kopfes und des Halses mit Partikeln | 39.75.14 ↔ | Perkutan-transluminale Gefässintervention, sonstige Gefässe, Atherektomie |
| 39.72.28 ↔ | Selektive Embolisation von extrakraniellen Gefässen des Kopfes und des Halses mit embolisierenden Flüssigkeiten | 39.75.15 ↔ | Perkutan-transluminale Gefässintervention, sonstige Gefässe, selektive Thrombolyse |
| 39.72.29 ↔ | Selektive Embolisation von extrakraniellen Gefässen des Kopfes und des Halses, sonstige | 39.75.16 ↔ | Perkutan-transluminale Gefässintervention sonstige Gefässe, selektive Thrombolyse, ultraschallunterstützt |
| 39.72.2A ↔ | Selektive Embolisation von extrakraniellen Gefässen des Kopfes und des Halses mit embolisierenden (ablösbaren) Ballons | 39.75.30 ↔ | Zerebrale Perfusionsaugmentation durch partielle endoaortale Ballonokklusion |
| 39.72.2B ↔ | Selektive Embolisation von extrakraniellen Gefässen des Kopfes und des Halses mit Schirmen | 39.76.50 ↔ | Perkutane selektive Thrombolyse an extrakraniellen Gefässen des Kopfes und Halses |
| 39.73.00 ↔ | Endovaskuläre Implantation eines Stent-Grafts [Stent-Prothesen] an der thorakalen und thorakoabdominalen Aorta, n.n.bez. | 39.76.70 ↔ | Perkutane endovaskuläre Fremdkörperentfernung aus extrakraniellen Gefässen des Kopfes und Halses |
| 39.73.09 ↔ | Endovaskuläre Implantation eines Stent-Grafts [Stent-Prothesen] an der thorakalen und thorakoabdominalen Aorta, sonstige | 39.77.50 ↔ | Perkutane selektive Thrombolyse von intrakraniellen(n) Gefäss(en) |
| 39.73.31 ↔ | Endovaskuläre Implantation in die Aorta thoracica von Stent-Grafts [Stent-Prothesen], ohne Öffnung | 39.77.70 ↔ | Perkutane endovaskuläre Fremdkörperentfernung aus intrakraniellen(n) Gefäss(en) |
| 39.73.32 ↔ | Endovaskuläre Implantation in die Aorta thoracica von Stent-Grafts [Stent-Prothesen], mit 1 Öffnung | 39.79.21 ↔ | Coil-Embolisation oder -Verschluss von Gefässen der oberen Extremitäten |
| 39.73.33 ↔ | Endovaskuläre Implantation in die Aorta thoracica von Stent-Grafts [Stent-Prothesen], mit 2 Öffnungen | 39.79.22 ↔ | Coil-Embolisation oder -Verschluss der Aorta |
| 39.73.34 ↔ | Endovaskuläre Implantation in die Aorta thoracica von Stent-Grafts [Stent-Prothesen], mit 3 Öffnungen | 39.79.24 ↔ | Coil-Embolisation oder -Verschluss von thorakalen Gefässen |
| 39.73.35 ↔ | Endovaskuläre Implantation in die Aorta thoracica von Stent-Grafts [Stent-Prothesen], mit 4 und mehr Öffnungen | 39.79.25 ↔ | Coil-Embolisation oder -Verschluss von viszeralen Gefässen |
| 39.73.36 ↔ | Endovaskuläre Implantation in die Aorta thoracica von Stent-Grafts [Stent-Prothesen], mit Versorgung eines Gefässabganges in Parallelgraft-Technik | 39.79.26 ↔ | Coil-Embolisation oder -Verschluss von abdominalen und pelvinen Gefässen |
| 39.73.37 ↔ | Endovaskuläre Implantation in die Aorta thoracica von Stent-Grafts [Stent-Prothesen], mit Versorgung von 2 und mehr Gefässabgänge in Parallelgraft-Technik | 39.79.27 ↔ | Coil-Embolisation oder -Verschluss von Gefässen der unteren Extremitäten |
| 39.73.41 ↔ | Endovaskuläre Implantation in die Aorta thoracoabdominalis von Stent-Grafts [Stent-Prothesen], ohne Öffnung | 39.79.28 ↔ | Coil-Embolisation oder -Verschluss von spinalen Gefässen |
| 39.73.42 ↔ | Endovaskuläre Implantation in die Aorta thoracoabdominalis von Stent-Grafts [Stent-Prothesen], mit 1 Öffnung | 39.79.29 ↔ | Coil-Embolisation oder -Verschluss von sonstigen Gefässen, sonstige |
| 39.73.43 ↔ | Endovaskuläre Implantation in die Aorta thoracoabdominalis von Stent-Grafts [Stent-Prothesen], mit 2 Öffnungen | 39.79.40 ↔ | Selektive Embolisation mit ablösbaren Ballons von sonstigen Gefässen, n.n.bez. |
| 39.73.44 ↔ | Endovaskuläre Implantation in die Aorta thoracoabdominalis von Stent-Grafts [Stent-Prothesen], mit 3 Öffnungen | 39.79.41 ↔ | Selektive Embolisation mit ablösbaren Ballons von Gefässen der oberen Extremitäten |
| 39.73.45 ↔ | Endovaskuläre Implantation in die Aorta thoracoabdominalis von Stent-Grafts [Stent-Prothesen], mit 4 und mehr Öffnungen | 39.79.42 ↔ | Selektive Embolisation mit ablösbaren Ballons der Aorta |
| 39.73.46 ↔ | Endovaskuläre Implantation in die Aorta thoracoabdominalis von Stent-Grafts [Stent-Prothesen], mit Versorgung eines Gefässabganges in Parallelgraft-Technik | 39.79.44 ↔ | Selektive Embolisation mit ablösbaren Ballons von thorakalen Gefässen |
| 39.73.47 ↔ | Endovaskuläre Implantation in die Aorta thoracoabdominalis von Stent-Grafts [Stent-Prothesen], mit Versorgung von 2 und mehr Gefässabgänge in Parallelgraft-Technik | 39.79.45 ↔ | Selektive Embolisation mit ablösbaren Ballons von viszeralen Gefässen |
| 39.75.01 ↔ | Perkutan-transluminale Gefässintervention, sonstige Gefässe, Fremdkörperentfernung mit Bergkatheter, Körbchenkatheter, etc. | 39.79.46 ↔ | Selektive Embolisation mit ablösbaren Ballons von abdominalen und pelvinen Gefässen |
| 39.75.10 ↔ | Perkutan-transluminale Gefässintervention, sonstige Gefässe, Kathetersysteme zu Rekanalisation von Totalverschlüssen | 39.79.47 ↔ | Selektive Embolisation mit ablösbaren Ballons von spinalen Gefässen |
| | | 39.79.48 ↔ | Selektive Embolisation mit ablösbaren Ballons von Gefässen der unteren Extremitäten |
| | | 39.79.49 ↔ | Selektive Embolisation mit ablösbaren Ballons von sonstigen Gefässen, sonstige |
| | | 39.79.50 ↔ | Selektive Embolisation mit Schirmen von sonstigen Gefässen, n.n.bez. |
| | | 39.79.51 ↔ | Selektive Embolisation mit Schirmen von Gefässen der oberen Extremitäten |
| | | 39.79.52 ↔ | Selektive Embolisation mit Schirmen der Aorta |
| | | 39.79.54 ↔ | Selektive Embolisation mit Schirmen von thorakalen Gefässen |
| | | 39.79.55 ↔ | Selektive Embolisation mit Schirmen von viszeralen Gefässen |
| | | 39.79.56 ↔ | Selektive Embolisation mit Schirmen von abdominalen und pelvinen Gefässen |
| | | 39.79.57 ↔ | Selektive Embolisation mit Schirmen von Gefässen der unteren Extremitäten |

| | | | |
|------------|---|------------|--|
| 39.79.58 ↔ | Selektive Embolisation mit Schirmen von spinalen Gefässen | 39.79.A1 ↔ | Selektive Embolisation mit Plugs von Gefässen der oberen Extremitäten |
| 39.79.59 ↔ | Selektive Embolisation mit Schirmen von sonstigen Gefässen, sonstige | 39.79.A2 ↔ | Selektive Embolisation mit Plugs der Aorta |
| 39.79.60 ↔ | Selektive Embolisation mit Partikeln von sonstigen Gefässen, n.n.bez. | 39.79.A4 ↔ | Selektive Embolisation mit Plugs von thorakalen Gefässen |
| 39.79.61 ↔ | Selektive Embolisation mit Partikeln von Gefässen der oberen Extremitäten | 39.79.A5 ↔ | Selektive Embolisation mit Plugs von viszeralen Gefässen |
| 39.79.62 ↔ | Selektive Embolisation mit Partikeln der Aorta | 39.79.A6 ↔ | Selektive Embolisation mit Plugs von abdominalen und pelvinen Gefässen |
| 39.79.64 ↔ | Selektive Embolisation mit Partikeln von thorakalen Gefässen | 39.79.A7 ↔ | Selektive Embolisation mit Plugs von Gefässen der unteren Extremitäten |
| 39.79.65 ↔ | Selektive Embolisation mit Partikeln von viszeralen Gefässen | 39.79.A8 ↔ | Selektive Embolisation mit Plugs von spinalen Gefässen |
| 39.79.66 ↔ | Selektive Embolisation mit Partikeln von abdominalen und pelvinen Gefässen | 39.79.A9 ↔ | Selektive Embolisation mit Plugs von sonstigen Gefässen, sonstige |
| 39.79.67 ↔ | Selektive Embolisation mit Partikeln von Gefässen der unteren Extremitäten | 39.79.B1 ↔ | Selektive Embolisation mit embolisierenden Flüssigkeiten von Gefässen der oberen Extremitäten |
| 39.79.68 ↔ | Selektive Embolisation mit Partikeln von spinalen Gefässen | 39.79.B2 ↔ | Selektive Embolisation mit embolisierenden Flüssigkeiten der Aorta |
| 39.79.69 ↔ | Selektive Embolisation mit Partikeln von sonstigen Gefässen, sonstige | 39.79.B4 ↔ | Selektive Embolisation mit embolisierenden Flüssigkeiten von thorakalen Gefässen |
| 39.79.70 ↔ | Kathetertechnischer Verschluss von Arterien mittels Laser, sonstigen Gefässen, n.n.bez. | 39.79.B5 ↔ | Selektive Embolisation mit embolisierenden Flüssigkeiten von viszeralen Gefässen |
| 39.79.71 ↔ | Kathetertechnischer Verschluss mittels Laser, an Arterien der oberen Extremitäten | 39.79.B6 ↔ | Selektive Embolisation mit embolisierenden Flüssigkeiten von abdominalen und pelvinen Gefässen |
| 39.79.72 ↔ | Kathetertechnischer Verschluss mittels Laser, an der Aorta | 39.79.B7 ↔ | Selektive Embolisation mit embolisierenden Flüssigkeiten von Gefässen der unteren Extremitäten |
| 39.79.74 ↔ | Kathetertechnischer Verschluss mittels Laser, an thorakalen Gefässen | 39.79.B8 ↔ | Selektive Embolisation mit embolisierenden Flüssigkeiten von spinalen Gefässen |
| 39.79.75 ↔ | Kathetertechnischer Verschluss mittels Laser, an Gefässen der unteren Extremitäten | 39.79.C1 ↔ | Selektive Embolisation mit adhäsivem Embolisat von Gefässen der oberen Extremitäten |
| 39.79.76 ↔ | Kathetertechnischer Verschluss mittels Laser, an viszeralen Gefässen | 39.79.C2 ↔ | Selektive Embolisation mit adhäsivem Embolisat der Aorta |
| 39.79.77 ↔ | Kathetertechnischer Verschluss mittels Laser, an abdominalen und pelvinen Gefässen | 39.79.C4 ↔ | Selektive Embolisation mit adhäsivem Embolisat von thorakalen Gefässen |
| 39.79.79 ↔ | Kathetertechnischer Verschluss von Arterien mittels Laser, sonstige Gefässe, sonstige | 39.79.C5 ↔ | Selektive Embolisation mit adhäsivem Embolisat von viszeralen Gefässen |
| 39.79.80 ↔ | Kathetertechnischer Verschluss von Arterien mittels Radiofrequenz, sonstige Gefässe, n.n.bez. | 39.79.C6 ↔ | Selektive Embolisation mit adhäsivem Embolisat von abdominalen und pelvinen Gefässen |
| 39.79.81 ↔ | Kathetertechnischer Verschluss mittels Radiofrequenz an Arterien der oberen Extremitäten | 39.79.C7 ↔ | Selektive Embolisation mit adhäsivem Embolisat von Gefässen der unteren Extremitäten |
| 39.79.82 ↔ | Kathetertechnischer Verschluss mittels Radiofrequenz an der Aorta | 39.79.C8 ↔ | Selektive Embolisation mit adhäsivem Embolisat von spinalen Gefässen |
| 39.79.84 ↔ | Kathetertechnischer Verschluss mittels Radiofrequenz an thorakalen Gefässen | 39.7A.22 ↔ | Endovaskuläre Implantation in Beckenarterie von Stent-Grafts [Stent-Prothesen], mit Versorgung eines Gefässabganges in Parallelgraft-Technik |
| 39.79.85 ↔ | Kathetertechnischer Verschluss mittels Radiofrequenz an Gefässen der unteren Extremitäten | 39.7A.31 ↔ | Endovaskuläre Implantation von Stent-Grafts [Stent-Prothesen] in die V. cava |
| 39.79.86 ↔ | Kathetertechnischer Verschluss mittels Radiofrequenz an viszeralen Gefässen | 39.7A.32 ↔ | Endovaskuläre Implantation von Stent-Grafts [Stent-Prothesen] in die V. porta |
| 39.79.87 ↔ | Kathetertechnischer Verschluss mittels Radiofrequenz an abdominalen und pelvinen Gefässen | 39.7A.41 ↔ | Endovaskuläre Implantation von Stent-Grafts [Stent-Prothesen] in Nierengefässe |
| 39.79.89 ↔ | Kathetertechnischer Verschluss mittels Radiofrequenz an sonstigen Gefässen, sonstige | 39.B1.09 ↔ | (Perkutan-)transluminale Implantation von Stents ohne Medikamenten-Freisetzung, sonstige |
| 39.79.91 ↔ | Selektive Embolisation von Gefässen der oberen Extremitäten, sonstige | 39.B1.11 ↔ | (Perkutan-)transluminale Implantation von Stents ohne Medikamenten-Freisetzung, intrakranielle Gefässe |
| 39.79.92 ↔ | Selektive Embolisation der Aorta, sonstige | 39.B1.22 ↔ | (Perkutan-)transluminale Implantation von Stents ohne Medikamenten-Freisetzung, A. carotis n.n.bez. |
| 39.79.94 ↔ | Selektive Embolisation von thorakalen Gefässen, sonstige | 39.B1.23 ↔ | (Perkutan-)transluminale Implantation von Stents ohne Medikamenten-Freisetzung, A. carotis communis |
| 39.79.95 ↔ | Selektive Embolisation von viszeralen Gefässen, sonstige | 39.B1.25 ↔ | (Perkutan-)transluminale Implantation von Stents ohne Medikamenten-Freisetzung, A. carotis interna extrakraniell |
| 39.79.96 ↔ | Selektive Embolisation von abdominalen und pelvinen Gefässen, sonstige | 39.B1.26 ↔ | (Perkutan-)transluminale Implantation von Stents ohne Medikamenten-Freisetzung, A. carotis interna extrakraniell mit A. carotis communis |
| 39.79.97 ↔ | Selektive Embolisation von Gefässen der unteren Extremitäten, sonstige | | |
| 39.79.98 ↔ | Selektive Embolisation von spinalen Gefässen, sonstige | | |
| 39.79.A0 ↔ | Selektive Embolisation mit Plugs von sonstigen Gefässen, n.n.bez. | | |

| | | | |
|------------|---|------------|---|
| 39.B1.27 ↔ | (Perkutan-)transluminale Implantation von Stents ohne Medikamenten-Freisetzung, A. carotis externa | 39.B2.71 ↔ | (Perkutan-)transluminale Implantation von Stents mit Medikamenten-Freisetzung, Aorta |
| 39.B1.28 ↔ | (Perkutan-)transluminale Implantation von Stents ohne Medikamenten-Freisetzung, A. vertebralis extrakraniell | 39.B2.74 ↔ | (Perkutan-)transluminale Implantation von Stents mit Medikamenten-Freisetzung, Aortenisthmus |
| 39.B1.31 ↔ | (Perkutan-)transluminale Implantation von Stents ohne Medikamenten-Freisetzung, Gefäße von Schulter und Oberarm | 39.B2.81 ↔ | (Perkutan-)transluminale Implantation von Stents mit Medikamenten-Freisetzung, andere thorakale Gefäße |
| 39.B1.51 ↔ | (Perkutan-)transluminale Implantation von Stents ohne Medikamenten-Freisetzung, Gefäße von Unterarm | 39.B2.A4 ↔ | (Perkutan-)transluminale Implantation von Stents mit Medikamenten-Freisetzung, A. pulmonalis |
| 39.B1.71 ↔ | (Perkutan-)transluminale Implantation von Stents ohne Medikamenten-Freisetzung, Aorta | 39.B2.C1 ↔ | (Perkutan-)transluminale Implantation von Stents mit Medikamenten-Freisetzung, andere abdominale und pelvine Arterien |
| 39.B1.74 ↔ | (Perkutan-)transluminale Implantation von Stents ohne Medikamenten-Freisetzung, Aortenisthmus | 39.B2.C3 ↔ | (Perkutan-)transluminale Implantation von Stents mit Medikamenten-Freisetzung, A. iliaca |
| 39.B1.81 ↔ | (Perkutan-)transluminale Implantation von Stents ohne Medikamenten-Freisetzung, andere thorakale Gefäße | 39.B2.D1 ↔ | (Perkutan-)transluminale Implantation von Stents mit Medikamenten-Freisetzung, viszerale Gefäße |
| 39.B1.A4 ↔ | (Perkutan-)transluminale Implantation von Stents ohne Medikamenten-Freisetzung, A. pulmonalis | 39.B2.G1 ↔ | (Perkutan-)transluminale Implantation von Stents mit Medikamenten-Freisetzung, Arterien vom Oberschenkel |
| 39.B1.C1 ↔ | (Perkutan-)transluminale Implantation von Stents ohne Medikamenten-Freisetzung, andere abdominale und pelvine Arterien | 39.B2.H1 ↔ | (Perkutan-)transluminale Implantation von Stents mit Medikamenten-Freisetzung, Gefäße vom Unterschenkel |
| 39.B1.C3 ↔ | (Perkutan-)transluminale Implantation von Stents ohne Medikamenten-Freisetzung, A. iliaca | 39.B2.J3 ↔ | (Perkutan-)transluminale Implantation von Stents mit Medikamenten-Freisetzung, V. pulmonalis |
| 39.B1.D1 ↔ | (Perkutan-)transluminale Implantation von Stents ohne Medikamenten-Freisetzung, viszerale Gefäße | 39.B2.J7 ↔ | (Perkutan-)transluminale Implantation von Stents mit Medikamenten-Freisetzung, V. cava |
| 39.B1.G1 ↔ | (Perkutan-)transluminale Implantation von Stents ohne Medikamenten-Freisetzung, Arterien vom Oberschenkel | 39.B2.JB ↔ | (Perkutan-)transluminale Implantation von Stents mit Medikamenten-Freisetzung, andere abdominale und pelvine Venen |
| 39.B1.H1 ↔ | (Perkutan-)transluminale Implantation von Stents ohne Medikamenten-Freisetzung, Gefäße vom Unterschenkel | 39.B2.JF ↔ | (Perkutan-)transluminale Implantation von Stents mit Medikamenten-Freisetzung, Venen vom Oberschenkel |
| 39.B1.J3 ↔ | (Perkutan-)transluminale Implantation von Stents ohne Medikamenten-Freisetzung, V. pulmonalis | 39.B2.JI ↔ | (Perkutan-)transluminale Implantation von Stents mit Medikamenten-Freisetzung, V. portae |
| 39.B1.J7 ↔ | (Perkutan-)transluminale Implantation von Stents ohne Medikamenten-Freisetzung, V. cava | 39.B2.L1 ↔ | (Perkutan-)transluminale Implantation von Stents mit Medikamenten-Freisetzung, spinale Gefäße |
| 39.B1.JB ↔ | (Perkutan-)transluminale Implantation von Stents ohne Medikamenten-Freisetzung, andere abdominale und pelvine Venen | 39.B3.09 ↔ | (Perkutan-)transluminale Implantation von gecoverten Stents ohne Medikamenten-Freisetzung, sonstige |
| 39.B1.JF ↔ | (Perkutan-)transluminale Implantation von Stents ohne Medikamenten-Freisetzung, Venen vom Oberschenkel | 39.B3.11 ↔ | (Perkutan-)transluminale Implantation von gecoverten Stents ohne Medikamenten-Freisetzung, intrakranielle Gefäße |
| 39.B1.JI ↔ | (Perkutan-)transluminale Implantation von Stents ohne Medikamenten-Freisetzung, V. portae | 39.B3.22 ↔ | (Perkutan-)transluminale Implantation von gecoverten Stents ohne Medikamenten-Freisetzung, A. carotis n.n.bez. |
| 39.B1.L1 ↔ | (Perkutan-)transluminale Implantation von Stents ohne Medikamenten-Freisetzung, spinale Gefäße | 39.B3.23 ↔ | (Perkutan-)transluminale Implantation von gecoverten Stents ohne Medikamenten-Freisetzung, A. carotis communis |
| 39.B2.09 ↔ | (Perkutan-)transluminale Implantation von Stents mit Medikamenten-Freisetzung, sonstige | 39.B3.25 ↔ | (Perkutan-)transluminale Implantation von gecoverten Stents ohne Medikamenten-Freisetzung, A. carotis interna extrakraniell |
| 39.B2.11 ↔ | (Perkutan-)transluminale Implantation von Stents mit Medikamenten-Freisetzung, intrakranielle Gefäße | 39.B3.26 ↔ | (Perkutan-)transluminale Implantation von gecoverten Stents ohne Medikamenten-Freisetzung, A. carotis interna extrakraniell mit A. carotis communis |
| 39.B2.22 ↔ | (Perkutan-)transluminale Implantation von Stents mit Medikamenten-Freisetzung, A. carotis n.n.bez. | 39.B3.27 ↔ | (Perkutan-)transluminale Implantation von gecoverten Stents ohne Medikamenten-Freisetzung, A. carotis externa |
| 39.B2.23 ↔ | (Perkutan-)transluminale Implantation von Stents mit Medikamenten-Freisetzung, A. carotis communis | 39.B3.28 ↔ | (Perkutan-)transluminale Implantation von gecoverten Stents ohne Medikamenten-Freisetzung, A. vertebralis extrakraniell |
| 39.B2.25 ↔ | (Perkutan-)transluminale Implantation von Stents mit Medikamenten-Freisetzung, A. carotis interna extrakraniell | 39.B3.31 ↔ | (Perkutan-)transluminale Implantation von gecoverten Stents ohne Medikamenten-Freisetzung, Gefäße von Schulter und Oberarm |
| 39.B2.26 ↔ | (Perkutan-)transluminale Implantation von Stents mit Medikamenten-Freisetzung, A. carotis interna extrakraniell mit A. carotis communis | 39.B3.51 ↔ | (Perkutan-)transluminale Implantation von gecoverten Stents ohne Medikamenten-Freisetzung, Gefäße von Unterarm |
| 39.B2.27 ↔ | (Perkutan-)transluminale Implantation von Stents mit Medikamenten-Freisetzung, A. carotis externa | 39.B3.81 ↔ | (Perkutan-)transluminale Implantation von gecoverten Stents ohne Medikamenten-Freisetzung, andere thorakale Gefäße |
| 39.B2.28 ↔ | (Perkutan-)transluminale Implantation von Stents mit Medikamenten-Freisetzung, A. vertebralis extrakraniell | | |
| 39.B2.31 ↔ | (Perkutan-)transluminale Implantation von Stents mit Medikamenten-Freisetzung, Gefäße von Schulter und Oberarm | | |
| 39.B2.51 ↔ | (Perkutan-)transluminale Implantation von Stents mit Medikamenten-Freisetzung, Gefäße von Unterarm | | |

- 39.B3.C1 ↔ (Perkutan-)transluminale Implantation von gecoverten Stents ohne Medikamenten-Freisetzung, andere abdominale und pelvine Arterien
- 39.B3.C3 ↔ (Perkutan-)transluminale Implantation von gecoverten Stents ohne Medikamenten-Freisetzung, A. iliaca
- 39.B3.D1 ↔ (Perkutan-)transluminale Implantation von gecoverten Stents ohne Medikamenten-Freisetzung, viszerale Gefässe
- 39.B3.G1 ↔ (Perkutan-)transluminale Implantation von gecoverten Stents ohne Medikamenten-Freisetzung, Arterien vom Oberschenkel
- 39.B3.H1 ↔ (Perkutan-)transluminale Implantation von gecoverten Stents ohne Medikamenten-Freisetzung, Gefässe vom Unterschenkel
- 39.B3.J7 ↔ (Perkutan-)transluminale Implantation von gecoverten Stents ohne Medikamenten-Freisetzung, V. cava
- 39.B3.JB ↔ (Perkutan-)transluminale Implantation von gecoverten Stents ohne Medikamenten-Freisetzung, andere abdominale und pelvine Venen
- 39.B3.JF ↔ (Perkutan-)transluminale Implantation von gecoverten Stents ohne Medikamenten-Freisetzung, Venen vom Oberschenkel
- 39.B3.JI ↔ (Perkutan-)transluminale Implantation von gecoverten Stents ohne Medikamenten-Freisetzung, V. portae
- 39.B3.L1 ↔ (Perkutan-)transluminale Implantation von gecoverten Stents ohne Medikamenten-Freisetzung, spinale Gefässe
- 39.B4.09 ↔ (Perkutan-)transluminale Implantation von gecoverten Stents mit Medikamenten-Freisetzung, sonstige
- 39.B4.11 ↔ (Perkutan-)transluminale Implantation von gecoverten Stents mit Medikamenten-Freisetzung, intrakranielle Gefässe
- 39.B4.22 ↔ (Perkutan-)transluminale Implantation von gecoverten Stents mit Medikamenten-Freisetzung, A. carotis n.n.bez.
- 39.B4.23 ↔ (Perkutan-)transluminale Implantation von gecoverten Stents mit Medikamenten-Freisetzung, A. carotis communis
- 39.B4.25 ↔ (Perkutan-)transluminale Implantation von gecoverten Stents mit Medikamenten-Freisetzung, A. carotis interna extrakraniell
- 39.B4.26 ↔ (Perkutan-)transluminale Implantation von gecoverten Stents mit Medikamenten-Freisetzung, A. carotis interna extrakraniell mit A. carotis communis
- 39.B4.27 ↔ (Perkutan-)transluminale Implantation von gecoverten Stents mit Medikamenten-Freisetzung, A. carotis externa
- 39.B4.28 ↔ (Perkutan-)transluminale Implantation von gecoverten Stents mit Medikamenten-Freisetzung, A. vertebralis extrakraniell
- 39.B4.31 ↔ (Perkutan-)transluminale Implantation von gecoverten Stents mit Medikamenten-Freisetzung, Gefässe von Schulter und Oberarm
- 39.B4.51 ↔ (Perkutan-)transluminale Implantation von gecoverten Stents mit Medikamenten-Freisetzung, Gefässe von Unterarm
- 39.B4.81 ↔ (Perkutan-)transluminale Implantation von gecoverten Stents mit Medikamenten-Freisetzung, andere thorakale Gefässe
- 39.B4.C1 ↔ (Perkutan-)transluminale Implantation von gecoverten Stents mit Medikamenten-Freisetzung, andere abdominale und pelvine Arterien
- 39.B4.C3 ↔ (Perkutan-)transluminale Implantation von gecoverten Stents mit Medikamenten-Freisetzung, A. iliaca
- 39.B4.D1 ↔ (Perkutan-)transluminale Implantation von gecoverten Stents mit Medikamenten-Freisetzung, viszerale Gefässe
- 39.B4.G1 ↔ (Perkutan-)transluminale Implantation von gecoverten Stents mit Medikamenten-Freisetzung, Arterien vom Oberschenkel
- 39.B4.H1 ↔ (Perkutan-)transluminale Implantation von gecoverten Stents mit Medikamenten-Freisetzung, Gefässe vom Unterschenkel
- 39.B4.J7 ↔ (Perkutan-)transluminale Implantation von gecoverten Stents mit Medikamenten-Freisetzung, V. cava
- 39.B4.JB ↔ (Perkutan-)transluminale Implantation von gecoverten Stents mit Medikamenten-Freisetzung, andere abdominale und pelvine Venen
- 39.B4.JF ↔ (Perkutan-)transluminale Implantation von gecoverten Stents mit Medikamenten-Freisetzung, Venen vom Oberschenkel
- 39.B4.JI ↔ (Perkutan-)transluminale Implantation von gecoverten Stents mit Medikamenten-Freisetzung, V. portae
- 39.B4.L1 ↔ (Perkutan-)transluminale Implantation von gecoverten Stents mit Medikamenten-Freisetzung, spinale Gefässe
- 39.B5.09 ↔ (Perkutan-)transluminale Implantation von ungedeckten Cheatham-Platinum-Stents, sonstige
- 39.B5.11 ↔ (Perkutan-)transluminale Implantation von ungedeckten Cheatham-Platinum-Stents, intrakranielle Gefässe
- 39.B5.22 ↔ (Perkutan-)transluminale Implantation von ungedeckten Cheatham-Platinum-Stents, A. carotis n.n.bez.
- 39.B5.23 ↔ (Perkutan-)transluminale Implantation von ungedeckten Cheatham-Platinum-Stents, A. carotis communis
- 39.B5.25 ↔ (Perkutan-)transluminale Implantation von ungedeckten Cheatham-Platinum-Stents, A. carotis interna extrakraniell
- 39.B5.26 ↔ (Perkutan-)transluminale Implantation von ungedeckten Cheatham-Platinum-Stents, A. carotis interna extrakraniell mit A. carotis communis
- 39.B5.27 ↔ (Perkutan-)transluminale Implantation von ungedeckten Cheatham-Platinum-Stents, A. carotis externa
- 39.B5.31 ↔ (Perkutan-)transluminale Implantation von ungedeckten Cheatham-Platinum-Stents, Gefässe von Schulter und Oberarm
- 39.B5.51 ↔ (Perkutan-)transluminale Implantation von ungedeckten Cheatham-Platinum-Stents, Gefässe von Unterarm
- 39.B5.71 ↔ (Perkutan-)transluminale Implantation von ungedeckten Cheatham-Platinum-Stents, Aorta
- 39.B5.74 ↔ (Perkutan-)transluminale Implantation von ungedeckten Cheatham-Platinum-Stents, Aortenisthmus
- 39.B5.81 ↔ (Perkutan-)transluminale Implantation von ungedeckten Cheatham-Platinum-Stents, andere thorakale Gefässe
- 39.B5.C1 ↔ (Perkutan-)transluminale Implantation von ungedeckten Cheatham-Platinum-Stents, andere abdominale und pelvine Arterien
- 39.B5.C3 ↔ (Perkutan-)transluminale Implantation von ungedeckten Cheatham-Platinum-Stents, A. iliaca
- 39.B5.D1 ↔ (Perkutan-)transluminale Implantation von ungedeckten Cheatham-Platinum-Stents, viszerale Gefässe
- 39.B5.G1 ↔ (Perkutan-)transluminale Implantation von ungedeckten Cheatham-Platinum-Stents, Arterien vom Oberschenkel

| | |
|--|--|
| 39.B5.H1 ↔ (Perkutan-)transluminale Implantation von ungecoverten Cheatham-Platinum-Stents, Gefässe vom Unterschenkel | 39.B6.JF ↔ (Perkutan-)transluminale Implantation von ungecoverten Cheatham-Platinum-Stents, Venen vom Oberschenkel |
| 39.B5.J7 ↔ (Perkutan-)transluminale Implantation von ungecoverten Cheatham-Platinum-Stents, V. cava | 39.B6.JI ↔ (Perkutan-)transluminale Implantation von ungecoverten Cheatham-Platinum-Stents, V. portae |
| 39.B5.JB ↔ (Perkutan-)transluminale Implantation von ungecoverten Cheatham-Platinum-Stents, andere abdominale und pelvine Venen | 39.B6.L1 ↔ (Perkutan-)transluminale Implantation von ungecoverten Cheatham-Platinum-Stents, spinale Gefässe |
| 39.B5.JF ↔ (Perkutan-)transluminale Implantation von ungecoverten Cheatham-Platinum-Stents, Venen vom Oberschenkel | 39.B7.09 ↔ (Perkutan-)transluminale Implantation von ungecoverten grosslumige Stents, sonstige |
| 39.B5.JI ↔ (Perkutan-)transluminale Implantation von ungecoverten Cheatham-Platinum-Stents, V. portae | 39.B7.11 ↔ (Perkutan-)transluminale Implantation von ungecoverten grosslumige Stents, intrakranielle Gefässe |
| 39.B5.L1 ↔ (Perkutan-)transluminale Implantation von ungecoverten Cheatham-Platinum-Stents, spinale Gefässe | 39.B7.22 ↔ (Perkutan-)transluminale Implantation von ungecoverten grosslumige Stents, A. carotis n.n.bez. |
| 39.B6.09 ↔ (Perkutan-)transluminale Implantation von ungecoverten Cheatham-Platinum-Stents, sonstige | 39.B7.23 ↔ (Perkutan-)transluminale Implantation von ungecoverten grosslumige Stents, A. carotis communis |
| 39.B6.11 ↔ (Perkutan-)transluminale Implantation von ungecoverten Cheatham-Platinum-Stents, intrakranielle Gefässe | 39.B7.25 ↔ (Perkutan-)transluminale Implantation von ungecoverten grosslumige Stents, A. carotis interna extrakraniell |
| 39.B6.22 ↔ (Perkutan-)transluminale Implantation von ungecoverten Cheatham-Platinum-Stents, A. carotis n.n.bez. | 39.B7.26 ↔ (Perkutan-)transluminale Implantation von ungecoverten grosslumige Stents, A. carotis interna extrakraniell mit A. carotis communis |
| 39.B6.23 ↔ (Perkutan-)transluminale Implantation von ungecoverten Cheatham-Platinum-Stents, A. carotis communis | 39.B7.27 ↔ (Perkutan-)transluminale Implantation von ungecoverten grosslumige Stents, A. carotis externa |
| 39.B6.25 ↔ (Perkutan-)transluminale Implantation von ungecoverten Cheatham-Platinum-Stents, A. carotis interna extrakraniell | 39.B7.28 ↔ (Perkutan-)transluminale Implantation von ungecoverten grosslumige Stents, A. vertebralis extrakraniell |
| 39.B6.26 ↔ (Perkutan-)transluminale Implantation von ungecoverten Cheatham-Platinum-Stents, A. carotis interna extrakraniell mit A. carotis communis | 39.B7.31 ↔ (Perkutan-)transluminale Implantation von ungecoverten grosslumige Stents, Gefässe von Schulter und Oberarm |
| 39.B6.27 ↔ (Perkutan-)transluminale Implantation von ungecoverten Cheatham-Platinum-Stents, A. carotis externa | 39.B7.51 ↔ (Perkutan-)transluminale Implantation von ungecoverten grosslumige Stents, Gefässe von Unterarm |
| 39.B6.31 ↔ (Perkutan-)transluminale Implantation von ungecoverten Cheatham-Platinum-Stents, Gefässe von Schulter und Oberarm | 39.B7.71 ↔ (Perkutan-)transluminale Implantation von ungecoverten grosslumige Stents, Aorta |
| 39.B6.51 ↔ (Perkutan-)transluminale Implantation von ungecoverten Cheatham-Platinum-Stents, Gefässe von Unterarm | 39.B7.74 ↔ (Perkutan-)transluminale Implantation von ungecoverten grosslumige Stents, Aortenisthmus |
| 39.B6.71 ↔ (Perkutan-)transluminale Implantation von ungecoverten Cheatham-Platinum-Stents, Aorta | 39.B7.81 ↔ (Perkutan-)transluminale Implantation von ungecoverten grosslumige Stents, andere thorakale Gefässe |
| 39.B6.74 ↔ (Perkutan-)transluminale Implantation von ungecoverten Cheatham-Platinum-Stents, Aortenisthmus | 39.B7.A4 ↔ (Perkutan-)transluminale Implantation von ungecoverten grosslumige Stents, A. pulmonalis |
| 39.B6.81 ↔ (Perkutan-)transluminale Implantation von ungecoverten Cheatham-Platinum-Stents, andere thorakale Gefässe | 39.B7.C1 ↔ (Perkutan-)transluminale Implantation von ungecoverten grosslumige Stents, andere abdominale und pelvine Arterien |
| 39.B6.C1 ↔ (Perkutan-)transluminale Implantation von ungecoverten Cheatham-Platinum-Stents, andere abdominale und pelvine Arterien | 39.B7.C3 ↔ (Perkutan-)transluminale Implantation von ungecoverten grosslumige Stents, A. iliaca |
| 39.B6.C3 ↔ (Perkutan-)transluminale Implantation von ungecoverten Cheatham-Platinum-Stents, A. iliaca | 39.B7.D1 ↔ (Perkutan-)transluminale Implantation von ungecoverten grosslumige Stents, viszerale Gefässe |
| 39.B6.D1 ↔ (Perkutan-)transluminale Implantation von ungecoverten Cheatham-Platinum-Stents, viszerale Gefässe | 39.B7.G1 ↔ (Perkutan-)transluminale Implantation von ungecoverten grosslumige Stents, Arterien vom Oberschenkel |
| 39.B6.G1 ↔ (Perkutan-)transluminale Implantation von ungecoverten Cheatham-Platinum-Stents, Arterien vom Oberschenkel | 39.B7.H1 ↔ (Perkutan-)transluminale Implantation von ungecoverten grosslumige Stents, Gefässe vom Unterschenkel |
| 39.B6.H1 ↔ (Perkutan-)transluminale Implantation von ungecoverten Cheatham-Platinum-Stents, Gefässe vom Unterschenkel | 39.B7.J3 ↔ (Perkutan-)transluminale Implantation von ungecoverten grosslumige Stents, V. pulmonalis |
| 39.B6.J7 ↔ (Perkutan-)transluminale Implantation von ungecoverten Cheatham-Platinum-Stents, V. cava | 39.B7.J7 ↔ (Perkutan-)transluminale Implantation von ungecoverten grosslumige Stents, V. cava |
| 39.B6.JB ↔ (Perkutan-)transluminale Implantation von ungecoverten Cheatham-Platinum-Stents, andere abdominale und pelvine Venen | 39.B7.JB ↔ (Perkutan-)transluminale Implantation von ungecoverten grosslumige Stents, andere abdominale und pelvine Venen |
| | 39.B7.JF ↔ (Perkutan-)transluminale Implantation von ungecoverten grosslumige Stents, Venen vom Oberschenkel |
| | 39.B7.JI ↔ (Perkutan-)transluminale Implantation von ungecoverten grosslumige Stents, V. portae |
| | 39.B7.L1 ↔ (Perkutan-)transluminale Implantation von ungecoverten grosslumige Stents, spinale Gefässe |

| | | | |
|------------|---|------------|--|
| 39.B8.09 ↔ | (Perkutan-)transluminale Implantation von gecoverten grosslumige Stents, sonstige | 39.BB.A4 ↔ | (Perkutan-)transluminale Implantation von gecoverten Wachstumsstents, A. pulmonalis |
| 39.B8.11 ↔ | (Perkutan-)transluminale Implantation von gecoverten grosslumige Stents, intrakranielle Gefässe | 39.BB.J3 ↔ | (Perkutan-)transluminale Implantation von gecoverten Wachstumsstents, V. pulmonalis |
| 39.B8.22 ↔ | (Perkutan-)transluminale Implantation von gecoverten grosslumige Stents, A. carotis n.n.bez. | 39.BE ↔ | (Perkutan-)transluminale Implantation eines selbstexpandierenden Bifurkationsstents, intrakraniell |
| 39.B8.23 ↔ | (Perkutan-)transluminale Implantation von gecoverten grosslumige Stents, A. carotis communis | 39.BF.09 ↔ | (Perkutan-)transluminale Implantation von selbstexpandierenden Mikrostents, sonstige |
| 39.B8.25 ↔ | (Perkutan-)transluminale Implantation von gecoverten grosslumige Stents, A. carotis interna extrakraniell | 39.BF.11 ↔ | (Perkutan-)transluminale Implantation von selbstexpandierenden Mikrostents, intrakranielle Gefässe |
| 39.B8.26 ↔ | (Perkutan-)transluminale Implantation von gecoverten grosslumige Stents, A. carotis interna extrakraniell mit A. carotis communis | 39.BF.51 ↔ | (Perkutan-)transluminale Implantation von selbstexpandierenden Mikrostents, Gefässe vom Unterarm |
| 39.B8.27 ↔ | (Perkutan-)transluminale Implantation von gecoverten grosslumige Stents, A. carotis externa | 39.BF.H1 ↔ | (Perkutan-)transluminale Implantation von selbstexpandierenden Mikrostents, Gefässe vom Unterschenkel |
| 39.B8.28 ↔ | (Perkutan-)transluminale Implantation von gecoverten grosslumige Stents, A. vertebralis extrakraniell | 39.BG.09 ↔ | (Perkutan-)transluminale Implantation von aus Einzeldrähten verwobenen Nitinolstents, sonstige |
| 39.B8.31 ↔ | (Perkutan-)transluminale Implantation von gecoverten grosslumige Stents, Gefässe von Schulter und Oberarm | 39.BG.31 ↔ | (Perkutan-)transluminale Implantation von aus Einzeldrähten verwobenen Nitinolstents, Gefässe von Schulter und Oberarm |
| 39.B8.51 ↔ | (Perkutan-)transluminale Implantation von gecoverten grosslumige Stents, Gefässe von Unterarm | 39.BG.81 ↔ | (Perkutan-)transluminale Implantation von aus Einzeldrähten verwobenen Nitinolstents, andere thorakale Gefässe |
| 39.B8.71 ↔ | (Perkutan-)transluminale Implantation von gecoverten grosslumige Stents, Aorta | 39.BG.C1 ↔ | (Perkutan-)transluminale Implantation von aus Einzeldrähten verwobenen Nitinolstents, andere abdominale und pelvine Arterien |
| 39.B8.74 ↔ | (Perkutan-)transluminale Implantation von gecoverten grosslumige Stents, Aortenisthmus | 39.BG.C3 ↔ | (Perkutan-)transluminale Implantation von aus Einzeldrähten verwobenen Nitinolstents, A. iliaca |
| 39.B8.81 ↔ | (Perkutan-)transluminale Implantation von gecoverten grosslumige Stents, andere thorakale Gefässe | 39.BG.G1 ↔ | (Perkutan-)transluminale Implantation von aus Einzeldrähten verwobenen Nitinolstents, Arterien vom Oberschenkel |
| 39.B8.A4 ↔ | (Perkutan-)transluminale Implantation von gecoverten grosslumige Stents, A. pulmonalis | 39.BG.H1 ↔ | (Perkutan-)transluminale Implantation von aus Einzeldrähten verwobenen Nitinolstents, Gefässe vom Unterschenkel |
| 39.B8.C1 ↔ | (Perkutan-)transluminale Implantation von gecoverten grosslumige Stents, andere abdominale und pelvine Arterien | 39.BH.09 ↔ | (Perkutan-)transluminale Implantation von Stents zur Strömungslaminierung bei Aneurysmen, sonstige |
| 39.B8.C3 ↔ | (Perkutan-)transluminale Implantation von gecoverten grosslumige Stents, A. iliaca | 39.BH.11 ↔ | (Perkutan-)transluminale Implantation von Stents zur Strömungslaminierung bei Aneurysmen, intrakranielle Gefässe |
| 39.B8.D1 ↔ | (Perkutan-)transluminale Implantation von gecoverten grosslumige Stents, viszerale Gefässe | 39.BH.22 ↔ | (Perkutan-)transluminale Implantation von Stents zur Strömungslaminierung bei Aneurysmen, A. carotis n.n.bez. |
| 39.B8.G1 ↔ | (Perkutan-)transluminale Implantation von gecoverten grosslumige Stents, Arterien vom Oberschenkel | 39.BH.23 ↔ | (Perkutan-)transluminale Implantation von Stents zur Strömungslaminierung bei Aneurysmen, A. carotis communis |
| 39.B8.H1 ↔ | (Perkutan-)transluminale Implantation von gecoverten grosslumige Stents, Gefässe vom Unterschenkel | 39.BH.25 ↔ | (Perkutan-)transluminale Implantation von Stents zur Strömungslaminierung bei Aneurysmen, A. carotis interna extrakraniell |
| 39.B8.J3 ↔ | (Perkutan-)transluminale Implantation von gecoverten grosslumige Stents, V. pulmonalis | 39.BH.26 ↔ | (Perkutan-)transluminale Implantation von Stents zur Strömungslaminierung bei Aneurysmen, A. carotis interna extrakraniell mit A. carotis communis |
| 39.B8.J7 ↔ | (Perkutan-)transluminale Implantation von gecoverten grosslumige Stents, V. cava | 39.BH.27 ↔ | (Perkutan-)transluminale Implantation von Stents zur Strömungslaminierung bei Aneurysmen, A. carotis externa |
| 39.B8.JB ↔ | (Perkutan-)transluminale Implantation von gecoverten grosslumige Stents, andere abdominale und pelvine Venen | 39.BH.28 ↔ | (Perkutan-)transluminale Implantation von Stents zur Strömungslaminierung bei Aneurysmen, A. vertebralis extrakraniell |
| 39.B8.JF ↔ | (Perkutan-)transluminale Implantation von gecoverten grosslumige Stents, Venen vom Oberschenkel | 39.BH.31 ↔ | (Perkutan-)transluminale Implantation von Stents zur Strömungslaminierung bei Aneurysmen, Gefässe von Schulter und Oberarm |
| 39.B8.JI ↔ | (Perkutan-)transluminale Implantation von gecoverten grosslumige Stents, V. portae | 39.BH.51 ↔ | (Perkutan-)transluminale Implantation von Stents zur Strömungslaminierung bei Aneurysmen, Gefässe von Unterarm |
| 39.B8.L1 ↔ | (Perkutan-)transluminale Implantation von gecoverten grosslumige Stents, spinale Gefässe | 39.BH.71 ↔ | (Perkutan-)transluminale Implantation von Stents zur Strömungslaminierung bei Aneurysmen, Aorta |
| 39.BA.09 ↔ | (Perkutan-)transluminale Implantation von ungecoverten Wachstumsstents, sonstige | 39.BH.74 ↔ | (Perkutan-)transluminale Implantation von Stents zur Strömungslaminierung bei Aneurysmen, Aortenisthmus |
| 39.BA.A4 ↔ | (Perkutan-)transluminale Implantation von ungecoverten Wachstumsstents, A. pulmonalis | | |
| 39.BA.J3 ↔ | (Perkutan-)transluminale Implantation von ungecoverten Wachstumsstents, V. pulmonalis | | |
| 39.BB.09 ↔ | (Perkutan-)transluminale Implantation von gecoverten Wachstumsstents, sonstige | | |

| | | | |
|------------|--|------------|---|
| 39.BH.81 ↔ | (Perkutan-)transluminale Implantation von Stents zur Strömungslaminierung bei Aneurysmen, andere thorakale Gefäße | 39.BH.J7 ↔ | (Perkutan-)transluminale Implantation von Stents zur Strömungslaminierung bei Aneurysmen, V. cava |
| 39.BH.C1 ↔ | (Perkutan-)transluminale Implantation von Stents zur Strömungslaminierung bei Aneurysmen, andere abdominale und pelvine Arterien | 39.BH.JB ↔ | (Perkutan-)transluminale Implantation von Stents zur Strömungslaminierung bei Aneurysmen, andere abdominale und pelvine Venen |
| 39.BH.C3 ↔ | (Perkutan-)transluminale Implantation von Stents zur Strömungslaminierung bei Aneurysmen, A. iliaca | 39.BH.JF ↔ | (Perkutan-)transluminale Implantation von Stents zur Strömungslaminierung bei Aneurysmen, Venen vom Oberschenkel |
| 39.BH.D1 ↔ | (Perkutan-)transluminale Implantation von Stents zur Strömungslaminierung bei Aneurysmen, viszerale Gefäße | 39.BH.JI ↔ | (Perkutan-)transluminale Implantation von Stents zur Strömungslaminierung bei Aneurysmen, V. portae |
| 39.BH.G1 ↔ | (Perkutan-)transluminale Implantation von Stents zur Strömungslaminierung bei Aneurysmen, Arterien vom Oberschenkel | 39.BH.L1 ↔ | (Perkutan-)transluminale Implantation von Stents zur Strömungslaminierung bei Aneurysmen, spinale Gefäße |
| 39.BH.H1 ↔ | (Perkutan-)transluminale Implantation von Stents zur Strömungslaminierung bei Aneurysmen, Gefäße vom Unterschenkel | 44.44 ↔ | Katheterembolisation zur Blutstillung in Magen oder Duodenum |

Prozedur I28-6

| | | | |
|------------|--|------------|---|
| 01.14.00 ↔ | Offene Biopsie am Gehirn, n.n.bez. | 01.25.12 ↔ | Sonstige Kraniektomie zur Entleerung eines epiduralen Epyems |
| 01.14.10 ↔ | Stereotaktische offene Biopsie am Gehirn | 01.25.13 ↔ | Sonstige Kraniektomie zur Entfernung eines Fremdkörpers aus Schädelknochen oder Epiduralraum |
| 01.14.99 ↔ | Offene Biopsie am Gehirn, sonstige | 01.25.14 ↔ | Sonstige Kraniektomie mit Einlegen von alloplastischem Material oder eines Medikamententrägers in den Schädelknochen oder Epiduralraum |
| 01.24.00 ↔ | Sonstige Kraniotomie, n.n.bez. | 01.25.19 ↔ | Sonstige Kraniektomie zur Drainage epiduraler Flüssigkeit oder aus sonstigen Gründen |
| 01.24.10 ↔ | Sonstige Kraniotomie mit Dekompression | 01.25.20 ↔ | Sonstige Kraniektomie, Rekraniektomie mit Einbringen einer Drainage |
| 01.24.11 ↔ | Sonstige Kraniotomie zur Entleerung eines epiduralen Hämatoms | 01.25.21 ↔ | Sonstige Kraniektomie zur Entfernung von alloplastischem Material oder eines Medikamententrägers aus dem Schädelknochen oder Epiduralraumes |
| 01.24.12 ↔ | Sonstige Kraniotomie zur Entleerung eines epiduralen Epyems | 01.25.99 ↔ | Sonstige Kraniektomie, sonstige |
| 01.24.13 ↔ | Sonstige Kraniotomie, Einlegen von alloplastischem Material oder Medikamententrägers in den Schädelknochen oder Epiduralraum | 04.03.00 ↔ | Durchtrennung oder Quetschen [Crushing] von anderen kranialen und peripheren Nerven, n.n.bez. |
| 01.24.14 ↔ | Sonstige Kraniotomie, Entfernung von alloplastischem Material oder Medikamententrägers aus Schädelknochen oder Epiduralraum | 04.03.10 ↔ | Durchtrennung oder Quetschen [Crushing] des N. vestibulocochlearis |
| 01.24.15 ↔ | Sonstige Kraniotomie, Entfernung eines Fremdkörpers aus Schädelknochen oder Epiduralraum | 04.03.11 ↔ | Durchtrennung oder Quetschen [Crushing] von intrakraniellen Anteilen von sonstigen Hirnnerven und Ganglien |
| 01.24.16 ↔ | Sonstige Kraniotomie, sonstige Drainage epiduraler Flüssigkeit oder aus sonstigen Gründen | 04.03.20 ↔ | Durchtrennung oder Quetschen [Crushing] von extrakraniellen Hirnnerven |
| 01.24.20 ↔ | Kraniotomie der Kalotte als Zugang, n.n.bez. | 04.03.30 ↔ | Durchtrennung oder Quetschen [Crushing] des Plexus brachialis |
| 01.24.21 ↔ | Bohrlochtrepanation der Kalotte als Zugang | 04.03.31 ↔ | Durchtrennung oder Quetschen [Crushing] von Nerven der Schulter |
| 01.24.22 ↔ | Stereotaktisch geführte Schädelöffnung über die Kalotte als Zugang | 04.03.32 ↔ | Durchtrennung oder Quetschen [Crushing] von Nerven des Armes und der Hand |
| 01.24.29 ↔ | Kraniotomie der Kalotte als Zugang, sonstige | 04.03.33 ↔ | Durchtrennung oder Quetschen [Crushing] von Nerven des Rumpfes und der unteren Extremität |
| 01.24.30 ↔ | Zugang zur Schädelbasis, n.n.bez. | 04.03.99 ↔ | Durchtrennung oder Quetschen [Crushing] von anderen kranialen und peripheren Nerven, sonstige |
| 01.24.31 ↔ | Zugang zur Schädelbasis, transoral | 04.04.00 ↔ | Sonstige Inzision an kranialen und peripheren Nerven, n.n.bez. |
| 01.24.32 ↔ | Zugang zur Schädelbasis, transoral mit Spaltung des weichen Gaumens | 04.04.10 ↔ | Sonstige Inzision am N. vestibulocochlearis |
| 01.24.33 ↔ | Zugang zur Schädelbasis, transoral mit Spaltung des weichen sowie harten Gaumens | 04.04.11 ↔ | Sonstige Inzision an intrakraniellen Anteilen von sonstigen Hirnnerven und Ganglien |
| 01.24.34 ↔ | Zugang zur Schädelbasis, transsphenoidal | 04.04.20 ↔ | Sonstige Inzision an extrakraniellen Hirnnerven |
| 01.24.35 ↔ | Zugang zur Schädelbasis, transethmoidal | 04.04.30 ↔ | Sonstige Inzision am Plexus brachialis |
| 01.24.36 ↔ | Zugang zur Schädelbasis, transmastoidal | 04.04.31 ↔ | Sonstige Inzision an Nerven der Schulter |
| 01.24.37 ↔ | Zugang zur Schädelbasis, translabyrinthär | 04.04.32 ↔ | Sonstige Inzision an Nerven des Armes und der Hand |
| 01.24.38 ↔ | Zugang zur Schädelbasis, transpyramidal | 04.04.33 ↔ | Sonstige Inzision an Nerven des Rumpfes und der unteren Extremität |
| 01.24.39 ↔ | Zugang zur Schädelbasis, sonstige | | |
| 01.24.3A ↔ | Zugang zur Schädelbasis, transkondylär | | |
| 01.24.3B ↔ | Zugang zur Schädelbasis, transorbital | | |
| 01.24.3C ↔ | Zugang zur Schädelbasis, mit Le-Fort-I-Osteotomie | | |
| 01.24.3D ↔ | Zugang zur Schädelbasis, transnasal-transcribiform | | |
| 01.24.3E ↔ | Zugang zur Schädelbasis, transnasal-transclival | | |
| 01.24.3F ↔ | Zugang zur Schädelbasis, transoral-transclival | | |
| 01.24.3G ↔ | Zugang zur Schädelbasis, transnasal-transpterygoidal | | |
| 01.24.99 ↔ | Sonstige Kraniotomie, sonstige | | |
| 01.25.00 ↔ | Sonstige Kraniektomie, n.n.bez. | | |
| 01.25.10 ↔ | Sonstige Kraniektomie mit Dekompression | | |
| 01.25.11 ↔ | Sonstige Kraniektomie zur Entleerung eines epiduralen Hämatoms | | |

| | |
|--|--|
| 04.04.99 ↔ Sonstige Inzision an kranialen und peripheren Nerven, sonstige | 04.6X.20 ↔ Transposition des Plexus brachialis mit epineuraler primärer Naht |
| 04.06.00 ↔ Sonstige Exzision von kranialen oder peripheren Ganglien, n.n.bez. | 04.6X.21 ↔ Transposition des Plexus brachialis mit epineuraler sekundärer Naht |
| 04.06.10 ↔ Exzision von intrakraniellen Ganglien | 04.6X.22 ↔ Transposition des Plexus brachialis mit interfazikulärer primärer Naht |
| 04.06.20 ↔ Exzision von sonstigen peripheren Ganglien | 04.6X.23 ↔ Transposition des Plexus brachialis mit interfazikulärer sekundärer Naht |
| 04.06.99 ↔ Sonstige Exzision von kranialen oder peripheren Ganglien, sonstige | 04.6X.30 ↔ Transposition eines Nerven der Schulter mit epineuraler primärer und sekundärer Naht |
| 04.07.00 ↔ Sonstige Exzision oder Avulsion von kranialen oder peripheren Nerven, n.n.bez. | 04.6X.31 ↔ Transposition eines Nerven der Schulter mit interfazikulärer primärer und sekundärer Naht |
| 04.07.10 ↔ Exzision eines Nerven zur Transplantation | 04.6X.40 ↔ Transposition eines Nerven des Armes mit epineuraler primärer Naht |
| 04.07.11 ↔ Entfernung eines Nerventransplantates | 04.6X.41 ↔ Transposition eines Nerven des Armes mit epineuraler sekundärer Naht |
| 04.07.20 ↔ Sonstige Exzision oder Avulsion von intrakraniellen Nerven | 04.6X.42 ↔ Transposition eines Nerven des Armes mit interfazikulärer primärer Naht |
| 04.07.30 ↔ Sonstige Exzision oder Avulsion von extrakraniellen Hirnnerven | 04.6X.43 ↔ Transposition eines Nerven des Armes mit interfazikulärer sekundärer Naht |
| 04.07.40 ↔ Sonstige Exzision oder Avulsion des Plexus brachialis | 04.6X.50 ↔ Transposition eines Nerven des Rumpfes und der unteren Extremität mit epineuraler primärer und sekundärer Naht |
| 04.07.41 ↔ Sonstige Exzision oder Avulsion von Nerven der Schulter | 04.6X.51 ↔ Transposition eines Nerven des Rumpfes und der unteren Extremität mit interfazikulärer primärer und sekundärer Naht |
| 04.07.42 ↔ Sonstige Exzision oder Avulsion von Nerven des Armes und der Hand | 04.6X.70 ↔ Transposition mit Neurolyse und Dekompression eines extrakraniellen Hirnnerven |
| 04.07.43 ↔ Sonstige Exzision oder Avulsion von Nerven des Rumpfes und der unteren Extremität | 04.6X.71 ↔ Transposition mit Neurolyse und Dekompression des Plexus brachialis oder eines Nerven der Schulter |
| 04.07.99 ↔ Sonstige Exzision oder Avulsion von kranialen oder peripheren Nerven, sonstige | 04.6X.72 ↔ Transposition mit Neurolyse und Dekompression eines Nerven des Armes |
| 04.08.00 ↔ Optikusscheidenfensterung, n.n.bez. | 04.6X.74 ↔ Transposition mit Neurolyse und Dekompression eines Nerven des Rumpfes und der unteren Extremität |
| 04.08.10 ↔ Sonstige Operationen am N. opticus | 04.6X.75 ↔ Transposition von sonstigen kranialen und peripheren Nerven |
| 04.08.99 ↔ Optikusscheidenfensterung, sonstige | 04.6X.99 ↔ Transposition von kranialen und peripheren Nerven, sonstige |
| 04.11.00 ↔ Geschlossene [perkutane] [Nadel-] Biopsie an kranialem oder peripherem Nerv oder Ganglion, n.n.bez. | 04.76 ↔ Plastische Rekonstruktion einer alten traumatischen Verletzung an kranialen und peripheren Nerven |
| 04.11.10 ↔ Geschlossene [perkutane] [Nadel-] Biopsie an intrakraniellen Hirnnerven | 04.79.10 ↔ Transplantation und Transposition eines extrakraniellen Hirnnerven mit epineuraler Naht |
| 04.11.20 ↔ Geschlossene [perkutane] [Nadel-] Biopsie an extrakraniellen Hirnnerven | 04.79.11 ↔ Transplantation und Transposition des Plexus brachialis mit epineuraler Naht |
| 04.12.00 ↔ Offene Biopsie an kranialem oder peripherem Nerv oder Ganglion, n.n.bez. | 04.79.12 ↔ Transplantation und Transposition von Nerven der Schulter mit epineuraler Naht |
| 04.12.10 ↔ Offene Biopsie an intrakraniellen Hirnnerven | 04.79.13 ↔ Transplantation und Transposition eines Nerven des Armes und der Hand mit epineuraler Naht |
| 04.12.20 ↔ Offene Biopsie an extrakraniellen Hirnnerven | 04.79.14 ↔ Transplantation und Transposition von Nerven des Rumpfes und der unteren Extremität mit epineuraler Naht |
| 04.12.30 ↔ Offene Biopsie am Plexus brachialis | 04.79.19 ↔ Transplantation und Transposition eines sonstigen Nervens mit epineuraler Naht |
| 04.12.31 ↔ Offene Biopsie an Nerven der Schulter | 04.79.20 ↔ Transplantation und Transposition eines Nerven mit interfazikulärer Naht |
| 04.12.32 ↔ Offene Biopsie an Nerven des Armes und der Hand | 04.79.21 ↔ Transplantation und Transposition eines extrakraniellen Hirnnerven mit interfazikulärer Naht |
| 04.12.33 ↔ Offene Biopsie an Nerven des Rumpfes | 04.79.22 ↔ Transplantation und Transposition des Plexus brachialis mit interfazikulärer Naht |
| 04.12.34 ↔ Offene Biopsie an Nerven des Plexus lumbosacralis | 04.79.23 ↔ Transplantation und Transposition von Nerven der Schulter mit interfazikulärer Naht |
| 04.12.35 ↔ Offene Biopsie an Nerven der unteren Extremität | 04.79.24 ↔ Transplantation und Transposition eines Nerven des Armes und der Hand mit interfazikulärer Naht |
| 04.12.99 ↔ Offene Biopsie an kranialem oder peripherem Nerv oder Ganglion, sonstige | 04.79.25 ↔ Transplantation und Transposition von Nerven des Rumpfes und der unteren Extremität mit interfazikulärer Naht |
| 04.2X.00 ↔ Destruktion von kranialen und peripheren Nerven und Ganglien, n.n.bez. | 04.79.29 ↔ Transplantation und Transposition eines sonstigen Nerven mit interfazikulärer Naht |
| 04.2X.10 ↔ Destruktion von intrakraniellen Hirnnerven und Ganglien | 04.79.99 ↔ Sonstige Neuroplastik, sonstige |
| 04.2X.20 ↔ Destruktion von extrakraniellen Hirnnerven | |
| 04.2X.30 ↔ Destruktion des Plexus brachialis | |
| 04.2X.31 ↔ Destruktion von Nerven der Schulter | |
| 04.2X.32 ↔ Destruktion von Nerven des Armes und der Hand | |
| 04.2X.33 ↔ Destruktion von Nerven des Rumpfes und Plexus lumbosacralis | |
| 04.2X.34 ↔ Destruktion von Nerven des Beines und des Fusses | |
| 04.2X.39 ↔ Destruktion von sonstigen peripheren Nerven oder Ganglien | |
| 04.2X.99 ↔ Destruktion von kranialen und peripheren Nerven und Ganglien, sonstige | |
| 04.6X.00 ↔ Transposition von kranialen und peripheren Nerven, n.n.bez. | |
| 04.6X.10 ↔ Transposition eines extrakraniellen Hirnnerven mit epineuraler primärer Naht | |
| 04.6X.11 ↔ Transposition eines extrakraniellen Hirnnerven mit epineuraler sekundärer Naht | |
| 04.6X.12 ↔ Transposition eines extrakraniellen Hirnnerven mit interfazikulärer primärer und sekundärer Naht | |

| | |
|--|--|
| 04.93.10 ↔ Entfernen der Elektrode(n) eines peripheren Neurostimulators, Stabelektrode, Einzelelektrodensystem | 22.2X.10 ↔ Infundibulotomie ohne Fensterung des Sinus maxillaris |
| 04.93.11 ↔ Entfernen der Elektrode(n) eines peripheren Neurostimulators, Stabelektrode, Mehrelektrodensystem | 22.2X.11 ↔ Infundibulotomie mit Fensterung des Sinus maxillaris |
| 04.93.20 ↔ Entfernen der Elektrode(n) eines peripheren Neurostimulators, Plattenelektrode, Einzelelektrodensystem | 22.61 ↔ Exzision einer Läsion am Sinus maxillaris durch den Zugang nach Caldwell-Luc |
| 04.93.21 ↔ Entfernen der Elektrode(n) eines peripheren Neurostimulators, Plattenelektrode, Mehrelektrodensystem | 22.62.00 ↔ Exzision einer Läsion am Sinus maxillaris durch anderen Zugang, n.n.bez. |
| 04.93.40 ↔ Entfernen einer Vagusnervelektrode | 22.62.10 ↔ Exzision einer Läsion am Sinus maxillaris, endoskopisch, n.n.bez. |
| 04.93.99 ↔ Entfernen der Elektrode(n) eines peripheren Neurostimulators, sonstige | 22.62.11 ↔ Endonasale Resektion der medialen Wand des Sinus maxillaris |
| 04.94.11 ↔ Revision ohne Ersatz der Elektrode(n) eines peripheren Neurostimulators, Stabelektrode, Einzelelektrodensystem | 22.62.19 ↔ Exzision einer Läsion am Sinus maxillaris, endoskopisch, sonstige |
| 04.94.12 ↔ Revision ohne Ersatz der Elektrode(n) eines peripheren Neurostimulators, Stabelektrode, Mehrelektrodensystem | 22.62.20 ↔ Exzision einer Läsion am Sinus maxillaris, offen chirurgisch, n.n.bez. |
| 04.94.13 ↔ Revision ohne Ersatz der Elektrode(n) eines peripheren Neurostimulators, Plattenelektrode, Einzelelektrodensystem | 22.62.21 ↔ Mediale Resektion der Kieferhöhlenwand, offen chirurgisch |
| 04.94.14 ↔ Revision ohne Ersatz der Elektrode(n) eines peripheren Neurostimulators, Plattenelektrode, Mehrelektrodensystem | 22.62.29 ↔ Exzision einer Läsion am Sinus maxillaris, offen chirurgisch, sonstige |
| 04.94.15 ↔ Revision ohne Ersatz einer Vagusnervstimulationselektrode | 22.62.99 ↔ Exzision einer Läsion am Sinus maxillaris durch anderen Zugang, sonstige |
| 04.94.99 ↔ Revision ohne Ersatz der Elektrode(n) eines peripheren Neurostimulators, sonstige | 29.92 ↔ Durchtrennung des N. glossopharyngeus |
| 04.99.00 ↔ Sonstige Operation an kranialen und peripheren Nerven, n.n.bez. | 31.91 ↔ Durchtrennung des N. laryngeus |
| 04.99.10 ↔ Implantation oder Wechsel einer peripheren Neuroprothese | 32.20 ↔ Thorakoskopische Exzision von Läsion oder Gewebe an der Lunge |
| 04.99.11 ↔ Revision ohne Ersatz einer peripheren Neuroprothese | 32.23 ↔ Offene Exzision von Läsion oder Gewebe an der Lunge |
| 04.99.12 ↔ Entfernung einer peripheren Neuroprothese | 32.26 ↔ Sonstige und nicht näher bezeichnete Exzision von Läsion oder Gewebe an der Lunge |
| 04.99.99 ↔ Sonstige Operation an kranialen und peripheren Nerven, sonstige | 32.29 ↔ Lokale Exzision oder Destruktion von Läsion oder Gewebe an der Lunge, sonstige |
| 05.0 ↔ Durchtrennung von sympathischen Nerven oder Ganglien | 34.3X.10 ↔ Exzision von Läsion oder Gewebe des Mediastinums |
| 05.11 ↔ Biopsie an einem sympathischen Nerv oder Ganglion | 34.3X.21 ↔ Resektion von Läsion oder Gewebe des Mediastinums, ohne Resektion an mediastinalen Organen |
| 05.21 ↔ Exzision des Ganglion sphenopalatinum | 34.3X.22 ↔ Resektion von Läsion oder Gewebe des Mediastinums, mit Lungenresektion oder Brustwandteilresektion |
| 05.22 ↔ Zervikale Sympathektomie | 34.3X.23 ↔ Resektion von Läsion oder Gewebe des Mediastinums, mit Perikardteilresektion |
| 05.23 ↔ Lumbale Sympathektomie | 34.3X.24 ↔ Resektion von Läsion oder Gewebe des Mediastinums, mit prothetischem Gefässersatz |
| 05.24 ↔ Präsakrale Sympathektomie | 34.3X.25 ↔ Resektion von Läsion oder Gewebe des Mediastinums, mit Lungenresektion und Gefässersatz |
| 05.25 ↔ Periarterielle Sympathektomie | 34.3X.26 ↔ Resektion von Läsion oder Gewebe des Mediastinums, mit Lungenresektion und Perikardteilresektion |
| 05.26 ↔ Thorakale Sympathektomie | 34.3X.27 ↔ Resektion von Läsion oder Gewebe des Mediastinums, mit Perikardteilresektion und Gefässersatz |
| 05.29 ↔ Sonstige Sympathektomie und Exzision eines Ganglions | 34.3X.28 ↔ Resektion von Läsion oder Gewebe des Mediastinums, mit Lungen- und Perikardteilresektion und Gefässersatz |
| 05.89 ↔ Sonstige Operation an sympathischem Nerv oder Ganglion | 34.3X.29 ↔ Resektion von Läsion oder Gewebe des Mediastinums, sonstige |
| 05.9 ↔ Sonstige Operationen am Nervensystem | 34.3X.30 ↔ Destruktion von Läsion oder Gewebe des Mediastinums |
| 21.07 ↔ Stillung einer Epistaxis durch Exzision von nasaler Mukosa und Hauttransplantation an Septum und laterale Nasenwand | 34.3X.99 ↔ Exzision oder Destruktion von Läsion oder Gewebe des Mediastinums, sonstige |
| 21.88.00 ↔ Sonstige Septumplastik, n.n.bez. | 34.4X.10 ↔ Exzision einer Läsion an der Brustwand |
| 21.88.10 ↔ Septumplastik, Septumunterfütterung | 34.4X.21 ↔ Teilresektion einer Läsion an der Brustwand, ohne Rekonstruktion |
| 21.88.11 ↔ Septumplastik, Verschluss einer Septumperforation mit Schleimhaut-Verschiebelappen | 34.4X.22 ↔ Teilresektion einer Läsion an der Brustwand, mit Rekonstruktion |
| 21.88.12 ↔ Septumplastik, Plastische Korrektur ohne Resektion | 34.4X.31 ↔ Resektion einer Läsion an der Brustwand, komplette Resektion des Sternums, ohne Rekonstruktion |
| 21.88.13 ↔ Septumplastik, Plastische Korrektur mit Resektion | 34.4X.32 ↔ Resektion einer Läsion an der Brustwand, komplette Resektion des Sternums, mit Rekonstruktion |
| 21.88.14 ↔ Septumplastik, Plastische Rekonstruktion des Nasenseptums, mit lokalen autogenen Transplantaten (Austauschplastik) | 34.74 ↔ Korrektur einer Brustwanddeformität |
| 21.88.15 ↔ Septumplastik, Plastische Rekonstruktion des Nasenseptums, mit distalen autogenen Transplantaten, allogenen oder xenogenen Transplantaten | |
| 21.88.99 ↔ Sonstige Septumplastik, sonstige | |

| | | | |
|------------|--|------------|--|
| 34.76 ↔ | Plastische Rekonstruktion zur Stabilisierung der Brustwand, offen chirurgisch | 40.3X.11 ↔ | Regionale Lymphadenektomie als selbstständiger Eingriff, zervikal |
| 34.77 ↔ | Knochen transplantation und Knochen transposition an der Brustwand | 40.3X.12 ↔ | Regionale Lymphadenektomie als selbstständiger Eingriff, axillär |
| 34.79 ↔ | Plastische Rekonstruktion an der Brustwand, sonstige | 40.3X.13 ↔ | Regionale Lymphadenektomie als selbstständiger Eingriff, paraaortal, pelvin, obturatorisch oder iliakal |
| 34.81 ↔ | Exzision von Läsion oder Gewebe am Zwerchfell | 40.3X.14 ↔ | Regionale Lymphadenektomie als selbstständiger Eingriff, inguinal, offen chirurgisch |
| 40.11.10 ↔ | Offene (Inzisions-) Biopsie eines mediastinalen, paraaortalen, iliakalen oder pelvinalen Lymphknotens | 40.3X.15 ↔ | Regionale Lymphadenektomie als selbstständiger Eingriff, inguinale, laparoskopisch |
| 40.11.11 ↔ | Offene (Inzisions-) Biopsie eines zervikalen, supraklavikulären, axillären oder inguinalen Lymphknotens | 40.3X.16 ↔ | Regionale Lymphadenektomie als selbstständiger Eingriff, mediastinal und peribronchial |
| 40.21.00 ↔ | Exzision eines tiefen zervikalen Lymphknotens, n.n.bez. | 40.3X.19 ↔ | Regionale Lymphadenektomie als selbstständiger Eingriff, sonstige |
| 40.21.10 ↔ | Exzision einzelner Lymphknoten und Lymphgefäße, zervikal, ohne Markierung | 40.3X.21 ↔ | Regionale Lymphadenektomie im Rahmen eines anderen Eingriffs, zervikal |
| 40.21.11 ↔ | Exzision einzelner Lymphknoten und Lymphgefäße, zervikal, mit Radionuklidmarkierung oder Farbstoffmarkierung (Sentinel-Lymphnodektomie) | 40.3X.22 ↔ | Regionale Lymphadenektomie im Rahmen eines anderen Eingriffs, axillär |
| 40.21.99 ↔ | Exzision eines tiefen zervikalen Lymphknotens, sonstige | 40.3X.23 ↔ | Regionale Lymphadenektomie im Rahmen eines anderen Eingriffs, paraaortal, pelvin oder iliakal |
| 40.22.00 ↔ | Exzision eines mamma-internalen Lymphknotens, n.n.bez. | 40.3X.24 ↔ | Regionale Lymphadenektomie im Rahmen eines anderen Eingriffs, obturatorisch |
| 40.22.10 ↔ | Exzision eines mamma-internalen Lymphknotens, thorakoskopisch | 40.3X.25 ↔ | Regionale Lymphadenektomie im Rahmen eines anderen Eingriffs, inguinale |
| 40.22.20 ↔ | Exzision eines mamma-internalen Lymphknotens, offen chirurgisch | 40.3X.26 ↔ | Regionale Lymphadenektomie im Rahmen eines anderen Eingriffs, mediastinal und peribronchial |
| 40.22.99 ↔ | Exzision eines mamma-internalen Lymphknotens, sonstige | 40.3X.29 ↔ | Regionale Lymphadenektomie im Rahmen eines anderen Eingriffs, sonstige |
| 40.23.00 ↔ | Exzision eines axillären Lymphknotens, n.n.bez. | 40.50 ↔ | Radikale Exzision von Lymphknoten, n.n.bez. |
| 40.23.10 ↔ | Exzision eines axillären Lymphknotens, ohne Markierung | 40.51.00 ↔ | Radikale Exzision von axillären Lymphknoten, n.n.bez. |
| 40.23.11 ↔ | Exzision eines axillären Lymphknotens, mit Radionuklidmarkierung oder Farbstoffmarkierung (Sentinel-Lymphnodektomie) | 40.51.10 ↔ | Radikale Exzision von axillären Lymphknoten als selbstständiger Eingriff |
| 40.23.99 ↔ | Exzision eines axillären Lymphknotens, sonstige | 40.51.11 ↔ | Radikale Exzision von axillären Lymphknoten im Rahmen eines anderen Eingriffs |
| 40.24.00 ↔ | Exzision eines inguinalen Lymphknotens, n.n.bez. | 40.51.99 ↔ | Radikale Exzision von axillären Lymphknoten, sonstige |
| 40.24.10 ↔ | Exzision eines inguinalen Lymphknotens, offen chirurgisch, ohne Markierung | 40.52.00 ↔ | Radikale Exzision von periaortalen Lymphknoten, n.n.bez. |
| 40.24.11 ↔ | Exzision eines inguinalen Lymphknotens, offen chirurgisch, mit Radionuklidmarkierung oder Farbstoffmarkierung (Sentinel-Lymphnodektomie) | 40.52.10 ↔ | Radikale Exzision von retroperitonealen (paraaortal, parakaval) und pelvinalen Lymphknoten als selbstständiger Eingriff |
| 40.24.20 ↔ | Exzision eines inguinalen Lymphknotens, laparoskopisch | 40.52.11 ↔ | Radikale Exzision von retroperitonealen (paraaortal, parakaval) und pelvinalen Lymphknoten im Rahmen eines anderen Eingriffs |
| 40.24.99 ↔ | Exzision eines inguinalen Lymphknotens, sonstige | 40.52.99 ↔ | Radikale Exzision von periaortalen Lymphknoten, sonstige |
| 40.29.10 ↔ | Exzision eines mediastinalen Lymphknotens, n.n.bez. | 40.53.00 ↔ | Radikale Exzision von iliakalen Lymphknoten, n.n.bez. |
| 40.29.11 ↔ | Exzision eines mediastinalen Lymphknotens, offen chirurgisch | 40.53.10 ↔ | Radikale Exzision von iliakalen Lymphknoten als selbstständiger Eingriff |
| 40.29.12 ↔ | Exzision eines mediastinalen Lymphknotens, thorakoskopisch | 40.53.11 ↔ | Radikale Exzision von iliakalen Lymphknoten im Rahmen eines anderen Eingriffs |
| 40.29.19 ↔ | Exzision eines mediastinalen Lymphknotens, sonstige | 40.53.99 ↔ | Radikale Exzision von iliakalen Lymphknoten, sonstige |
| 40.29.20 ↔ | Exzision eines paraaortalen Lymphknotens | 40.54.00 ↔ | Radikale Exzision von inguinalen Lymphknoten, n.n.bez. |
| 40.29.30 ↔ | Exzision eines iliakalen Lymphknotens | 40.54.10 ↔ | Radikale Exzision von inguinalen Lymphknoten als selbstständiger Eingriff |
| 40.29.70 ↔ | Exzision eines Lymphangioms oder Hygroma cysticum | 40.54.11 ↔ | Radikale Exzision von inguinalen Lymphknoten im Rahmen eines anderen Eingriffs |
| 40.29.80 ↔ | Exzision mehrerer abdominalen Lymphknotenstationen (mit Leberbiopsie), n.n.bez. | 40.54.99 ↔ | Radikale Exzision von inguinalen Lymphknoten, sonstige |
| 40.29.81 ↔ | Exzision mehrerer abdominalen Lymphknotenstationen (mit Leberbiopsie), offen chirurgisch [Staging-Laparotomie] | 40.59.00 ↔ | Radikale Exzision anderer Lymphknoten, n.n.bez. |
| 40.29.82 ↔ | Exzision mehrerer abdominalen Lymphknotenstationen (mit Leberbiopsie), laparoskopisch [Staging-Laparoskopie] | 40.59.10 ↔ | Radikale Exzision anderer Lymphknoten als selbstständiger Eingriff, n.n.bez. |
| 40.29.89 ↔ | Exzision mehrerer abdominalen Lymphknotenstationen (mit Leberbiopsie), sonstige | 40.59.11 ↔ | Radikale Exzision mediastinaler Lymphknoten als selbstständiger Eingriff |
| 40.29.99 ↔ | Einfache Exzision einer anderen lymphatischen Struktur, sonstige | 40.59.12 ↔ | Radikale Exzision peribronchialer Lymphknoten als selbstständiger Eingriff |
| 40.3X.10 ↔ | Regionale Lymphadenektomie als selbstständiger Eingriff, n.n.bez. | | |

| | |
|---|--|
| 40.59.19 ↔ Radikale Exzision anderer Lymphknoten als selbstständiger Eingriff, sonstige | 78.11.99 ↔ Anlegen eines Fixateur externe an Skapula, Klavikula, Rippen und Sternum (inkl. Reposition von Frakturen), sonstige |
| 40.59.20 ↔ Radikale Exzision anderer Lymphknoten im Rahmen eines anderen Eingriffs, n.n.bez. | 78.19.90 ↔ Geschlossene Reposition einer Fraktur sonstiger bezeichneter Knochen mit Knochenfixation durch Fixateur externe |
| 40.59.21 ↔ Radikale Exzision mediastinaler Lymphknoten im Rahmen eines anderen Eingriffs | 78.19.91 ↔ Offene Reposition einer Fraktur sonstiger bezeichneter Knochen mit Knochenfixation durch Fixateur externe |
| 40.59.22 ↔ Radikale Exzision peribronchialer Lymphknoten im Rahmen eines anderen Eingriffs | 78.19.99 ↔ Anlegen eines Fixateur externe an andere näher bezeichnete Knochen, ausser |
| 40.59.29 ↔ Radikale Exzision anderer Lymphknoten im Rahmen eines anderen Eingriffs, sonstige | Gesichtsschädelknochen (Inkl. Reposition von Frakturen), sonstige |
| 40.59.99 ↔ Radikale Exzision anderer Lymphknoten, sonstige | 78.30 ↔ Verlängerungsosteotomie von Extremitäten, ohne Angabe der Lokalisation |
| 40.71.11 ↔ Mikrochirurgische lymphovenöse Anastomosierung | 78.39.99 ↔ Verlängerungsosteotomie an anderen näher bezeichneten Knochen, sonstige |
| 40.71.21 ↔ Transplantation von Lymphknoten mit mikrovaskulärer Anastomose | 78.49.19 ↔ Sonstige plastische Rekonstruktion an anderen näher bezeichneten Knochen, sonstige |
| 40.71.31 ↔ Transplantation von peripheren Lymphgefässen mit mikrovaskulärer Anastomose | 78.61.11 ↔ Knochenimplantatentfernung an Rippen und Sternum |
| 40.79 ↔ Plastische Rekonstruktion und Transplantation an lymphatischen Strukturen, sonstige | 78.91 ↔ Einsetzen eines Knochenwachstumsstimulators an Skapula, Klavikula, Rippen und Sternum |
| 40.9X.20 ↔ Inzision einer Lymphozele | 78.97 ↔ Einsetzen eines Knochenwachstumsstimulators an Tibia und Fibula |
| 41.42.00 ↔ Exzision oder Destruktion von Läsion oder Gewebe der Milz, n.n.bez. | 78.99 ↔ Einsetzen eines Knochenwachstumsstimulators an anderen näher bezeichneten Knochen, ausser Gesichtsschädelknochen |
| 41.42.10 ↔ Exzision von Läsion oder Gewebe der Milz | 79.19.00 ↔ Geschlossene Reposition einer Fraktur anderer bezeichneter Knochen mit innerer Knochenfixation, n.n.bez. |
| 41.42.20 ↔ Destruktion von Läsion oder Gewebe der Milz | 79.19.11 ↔ Geschlossene Reposition einer Fraktur von Rippen mit innerer Fixation |
| 41.42.99 ↔ Exzision oder Destruktion von Läsion oder Gewebe der Milz, sonstige | 79.19.12 ↔ Geschlossene Reposition einer Fraktur von Sternum mit innerer Fixation |
| 41.43 ↔ Partielle Splenektomie | 79.19.99 ↔ Geschlossene Reposition einer Fraktur anderer bezeichneter Knochen mit innerer Knochenfixation, sonstige |
| 41.5 ↔ Totale Splenektomie | 79.29.00 ↔ Offene Reposition einer Fraktur anderer bezeichneter Knochen ohne innere Knochenfixation, n.n.bez. |
| 50.12.00 ↔ Offene Biopsie an der Leber, n.n.bez. | 79.29.99 ↔ Offene Reposition einer Fraktur anderer bezeichneter Knochen ohne innere Knochenfixation, sonstige |
| 50.12.09 ↔ Offene Biopsie an der Leber, sonstige | 79.39.00 ↔ Offene Reposition einer Fraktur anderer bezeichneter Knochen mit innerer Knochenfixation, n.n.bez. |
| 50.12.11 ↔ Biopsie an der Leber, durch Exzision, offen chirurgisch | 79.39.99 ↔ Offene Reposition einer Fraktur anderer bezeichneter Knochen mit innerer Knochenfixation, sonstige |
| 50.12.12 ↔ Biopsie an der Leber, durch Nadelbiopsie, offen chirurgisch | 79.40 ↔ Geschlossene Reposition einer Epiphysendiastase, ohne Angabe der Lokalisation |
| 50.14 ↔ Laparoskopische Leberbiopsie | 79.50 ↔ Offene Reposition einer Epiphysendiastase, ohne Angabe der Lokalisation |
| 55.01.11 ↔ Nephrotomie, offen chirurgisch | 80.09 ↔ Arthrotomie zur Prothesenentfernung an anderer bezeichneter Lokalisation |
| 55.01.12 ↔ Nephrotomie, offen chirurgisch zur Exploration | 80.19.00 ↔ Sonstige Arthrotomie an anderer bezeichneter Lokalisation, n.n.bez. |
| 55.01.13 ↔ Nephrotomie, offen chirurgisch zur Punktion einer Zyste | 80.19.90 ↔ Arthroskopische Arthrotomie an anderer bezeichneter Lokalisation, Gelenkspülung mit Drainage |
| 55.24 ↔ Offene Nierenbiopsie | 80.19.91 ↔ Arthroskopische Arthrotomie an anderer bezeichneter Lokalisation, Entfernung freier Gelenkkörper |
| 55.81 ↔ Naht einer Rissverletzung an der Niere | 80.19.92 ↔ Arthroskopische Arthrotomie an anderer bezeichneter Lokalisation, Einlegen oder Entfernen eines Medikamententrägers |
| 55.84 ↔ Reposition einer Nierenstiel-Torsion | 80.19.93 ↔ Arthrotomie an anderer bezeichneter Lokalisation, Gelenkspülung mit Drainage |
| 62.3X.00 ↔ Einseitige Orchidektomie, n.n.bez. | 80.19.94 ↔ Arthrotomie an anderer bezeichneter Lokalisation, Entfernung freier Gelenkkörper |
| 62.3X.10 ↔ Einseitige Orchidektomie, skrotal, ohne Epididymektomie | |
| 62.3X.11 ↔ Einseitige Orchidektomie, skrotal, mit Epididymektomie | |
| 62.3X.20 ↔ Einseitige Orchidektomie, Inguinalhoden, ohne Epididymektomie | |
| 62.3X.21 ↔ Einseitige Orchidektomie, Inguinalhoden, mit Epididymektomie | |
| 62.3X.30 ↔ Einseitige Orchidektomie, Abdominalhoden, offen chirurgisch | |
| 62.3X.31 ↔ Einseitige Orchidektomie, Abdominalhoden, laparoskopisch | |
| 62.3X.40 ↔ Einseitige Orchidektomie, radikal | |
| 62.3X.99 ↔ Einseitige Orchidektomie, sonstige | |
| 62.41 ↔ Entfernen beider Hoden im gleichen Eingriff | |
| 77.31.10 ↔ Sonstige Knochendurchtrennung an Skapula | |
| 77.31.11 ↔ Sonstige Knochendurchtrennung an Klavikula | |
| 77.39.49 ↔ Sonstige Knochendurchtrennung an Phalangen des Fusses | |
| 77.91.11 ↔ Totale Resektion einer Rippe | |
| 77.91.12 ↔ Totale Resektion einer Halsrippe | |
| 77.91.13 ↔ Totale Resektion des Sternums | |
| 78.09.11 ↔ Knochentransplantation an Phalangen der Hand, gefässgestielt ohne mikrovaskuläre Anastomose | |
| 78.09.91 ↔ Knochentransplantation an anderen näher bezeichneten Knochen, ausser Gesichtsschädelknochen, gefässgestielt ohne mikrovaskuläre Anastomose | |

| | | | |
|------------|---|-------------|--|
| 80.19.99 ↔ | Sonstige Arthrotomie an anderer bezeichneter Lokalisation, sonstige | 81.99.50 ↔ | Arthrorise und Temporäre Fixation eines Gelenkes, n.n.bez. |
| 80.40 ↔ | Durchtrennung von Gelenkscapsel, Ligament oder Knorpel, ohne Angabe der Lokalisation | 81.99.59 ↔ | Arthrorise und Temporäre Fixation, sonstige |
| 80.89.00 ↔ | Sonstige lokale Exzision oder Destruktion einer Gelenkscapsel an anderer bezeichneter Lokalisation, n.n.bez. | 81.99.5C ↔ | Arthrorise und Temporäre Fixation eines Gelenkes, Oberes Sprunggelenk |
| 80.89.20 ↔ | Arthroskopische lokale Exzision oder Destruktion einer Gelenkscapsel am Iliosakralgelenk | 81.99.5D ↔ | Arthrorise und Temporäre Fixation eines Gelenkes, Unteres Sprunggelenk |
| 81.96.80 ↔ | Sonstige Rekonstruktion an anderen näher bezeichneten Gelenken, n.n.bez. | 81.99.80 ↔ | Sonstige arthroskopische Operationen an Gelenken und Gelenkstrukturen, n.n.bez. |
| 81.96.81 ↔ | Sonstige Rekonstruktion an anderen näher bezeichneten Gelenken, Refixation eines osteochondralen Fragmentes, arthroskopisch | 81.99.89 ↔ | Sonstige arthroskopische Operationen an Gelenken und Gelenkstrukturen, sonstige |
| 81.96.82 ↔ | Sonstige Rekonstruktion an anderen näher bezeichneten Gelenken, Refixation eines osteochondralen Fragmentes, offen chirurgisch | 81.99.90 ↔ | Sonstige offen chirurgische Operationen an Gelenken und Gelenkknorpel, n.n.bez. |
| 81.96.89 ↔ | Sonstige Rekonstruktion an anderen näher bezeichneten Gelenken, sonstige | 81.99.99 ↔ | Sonstige Operationen an Gelenken und Gelenkstrukturen, sonstige |
| 81.96.8A ↔ | Sonstige Rekonstruktion an anderen näher bezeichneten Gelenken, subchondrale Knocheneröffnung, arthroskopisch | 81.9A.1J ↔ | Knorpeltransplantation und Implantation von in-vitro hergestellten Gewebekulturen, sonstige Gelenke, arthroskopisch |
| 81.96.8B ↔ | Sonstige Rekonstruktion an anderen näher bezeichneten Gelenken, subchondrale Knocheneröffnung, offen chirurgisch | 81.9A.2J ↔ | Knorpeltransplantation und Implantation von in-vitro hergestellten Gewebekulturen, sonstige Gelenke, offen chirurgisch |
| 81.96.8C ↔ | Sonstige Rekonstruktion an anderen näher bezeichneten Gelenken, subchondrale Knocheneröffnung mit Einbringen eines azellulären Implantats, arthroskopisch | 83.92 ↔ | Einsetzen oder Ersetzen eines Skelettmuskelstimulators |
| 81.96.8D ↔ | Sonstige Rekonstruktion an anderen näher bezeichneten Gelenken, subchondrale Knocheneröffnung mit Einbringen eines azellulären Implantats, offen chirurgisch | 84.54 ↔ | Implantation von sonstiger internen Verlängerungsvorrichtung der Extremitäten |
| 81.96.92 ↔ | Sonstige gelenkrekonstruktive und gelenkplastische Eingriffe, Refixation am Kapselbandapparat anderer Gelenke | 84.92 ↔ | Trennung von eineiigen siamesischen Zwillingen |
| 81.96.97 ↔ | Sonstige gelenkrekonstruktive und gelenkplastische Eingriffe, Komplexe Erstimplantation und Wechseloperation einer Gelenkendoprothese in Verbindung mit Knochenersatz und dem Ersatz benachbarter Gelenke | 84.93 ↔ | Trennung von zweieiigen siamesischen Zwillingen |
| 81.96.9B ↔ | Sonstige gelenkrekonstruktive und gelenkplastische Eingriffe, sonstige gelenkplastische Eingriffe | 85.2C.12 †↔ | Chirurgisches Débridement an der Mamma durch Exzision in lokaler Infiltrationsanästhesie, Regional- oder Allgemeinanästhesie, grossflächig |
| 81.99.00 ↔ | Sonstige Operationen an Gelenken und Gelenkstrukturen, n.n.bez. | 85.2C.32 †↔ | Débridement an der Mamma, ohne Exzision, in lokaler Infiltrationsanästhesie, Regional- oder Allgemeinanästhesie, grossflächig |
| 81.99.19 ↔ | Arthroskopische Revision eines Gelenkes, Sonstige | 86.2A.21 †↔ | Chirurgisches Débridement, mittlerer Ausdehnung, am Kopf |
| 81.99.1C ↔ | Arthroskopische Revision eines Gelenkes, Oberes Sprunggelenk | 86.2A.26 †↔ | Chirurgisches Débridement, mittlerer Ausdehnung, an der Hand |
| 81.99.1D ↔ | Arthroskopische Revision eines Gelenkes, Unteres Sprunggelenk | 86.2A.2D †↔ | Chirurgisches Débridement, mittlerer Ausdehnung, am Fuss |
| 81.99.2C ↔ | Offen chirurgische Revision eines Gelenkes, Oberes Sprunggelenk | 86.2A.2E †↔ | Chirurgisches Débridement, mittlerer Ausdehnung, an anderer Lokalisation |
| 81.99.2D ↔ | Offen chirurgische Revision eines Gelenkes, Unteres Sprunggelenk | 86.6B.21 ↔ | Autologe Spalthauttransplantation, grossflächig, am Kopf |
| 81.99.30 ↔ | Arthroskopische Operationen am Gelenkknorpel, n.n.bez. | 86.6B.22 ↔ | Autologe Spalthauttransplantation, grossflächig, am Hals |
| 81.99.39 ↔ | Arthroskopische Operationen am Gelenkknorpel, sonstige | 86.6B.23 ↔ | Autologe Spalthauttransplantation, grossflächig, an Schulter und Axilla |
| 81.99.3C ↔ | Arthroskopische Operation am Gelenkknorpel, Oberes Sprunggelenk | 86.6B.24 ↔ | Autologe Spalthauttransplantation, grossflächig, an Oberarm und Ellenbogen |
| 81.99.3D ↔ | Arthroskopische Operation am Gelenkknorpel, Unteres Sprunggelenk | 86.6B.25 ↔ | Autologe Spalthauttransplantation, grossflächig, am Unterarm |
| 81.99.40 ↔ | Offen chirurgische Operationen am Gelenkknorpel, n.n.bez. | 86.6B.27 ↔ | Autologe Spalthauttransplantation, grossflächig, an Brustwand und Rücken |
| 81.99.4E ↔ | Offen chirurgische Operation am Gelenkknorpel, Fuss- und Zehengelenk sonstige | 86.6B.28 ↔ | Autologe Spalthauttransplantation, grossflächig, an Bauchregion und Leiste |
| 81.99.4F ↔ | Offen chirurgische Operation am Gelenkknorpel, Metatarsophalangealgelenk | 86.6B.2A ↔ | Autologe Spalthauttransplantation, grossflächig, am Gesäss |
| 81.99.4G ↔ | Offen chirurgische Operation am Gelenkknorpel, Zehengelenk | 86.6B.2B ↔ | Autologe Spalthauttransplantation, grossflächig, an Oberschenkel und Knie |
| | | 86.6B.2C ↔ | Autologe Spalthauttransplantation, grossflächig, am Unterschenkel |
| | | 86.6B.2D ↔ | Autologe Spalthauttransplantation, grossflächig, am Fuss |
| | | 86.88.11 ↔ | Operative Anlage oder Wechsel eines Systems zur Vakuumversiegelung in Regional- oder Allgemeinanästhesie, tiefreichend, an Knochen und Gelenken der Extremitäten |
| | | 86.88.12 ↔ | Operative Anlage oder Wechsel eines Systems zur Vakuumversiegelung in Regional- oder Allgemeinanästhesie, tiefreichend, an Thorax, Mediastinum und Sternum |

- 86.88.I3 ↔ Operative Anlage oder Wechsel eines Systems zur Vakuumversiegelung in Regional- oder Allgemeinanästhesie, am offenen Abdomen
- 86.88.I4 ↔ Operative Anlage oder Wechsel eines Systems zur Vakuumversiegelung in Regional- oder Allgemeinanästhesie, endorektal
- 86.88.I5 ↔ Operative Anlage oder Wechsel eines Systems zur Vakuumversiegelung in Regional- oder Allgemeinanästhesie, an Haut und Subkutangewebe
- 86.88.I6 ↔ Operative Anlage oder Wechsel eines Systems zur Vakuumversiegelung in Regional- oder Allgemeinanästhesie, an anderer Lokalisation
- 86.88.I7 ↔ Operative Anlage oder Wechsel eines Systems zur Vakuumversiegelung in Regional- oder Allgemeinanästhesie, tiefreichend, an Rücken (zervikal bis sakral)
- 86.88.I8 ↔ Operative Anlage oder Wechsel eines Systems zur Vakuumversiegelung in Regional- oder Allgemeinanästhesie, tiefreichend, an Becken, Vulva, Perineum

ADRG I29**Komplexe Eingriffe an Skapula, Klavikula, Rippen oder Schulter**

Mindestens eine Prozedur in Tabelle I29-1

DRG I29A**Komplexe Eingriffe an Skapula, Klavikula, Rippen oder Schulter mit bestimmtem Eingriff**

Mindestens eine Prozedur in Tabelle I29-2

DRG I29B**Komplexe Eingriffe an Skapula, Klavikula, Rippen oder Schulter, plastische Rekonstruktion**

Mindestens eine Prozedur in Tabelle I29-3

DRG I29C**Komplexe Eingriffe an Skapula, Klavikula, Rippen oder Schulter****Prozedur I29-1**

- 77.21.10 ↔ Keilosteotomie an Skapula
- 77.21.11 ↔ Keilosteotomie an Klavikula
- 77.21.20 ↔ Keilosteotomie an einer Rippe
- 77.21.21 ↔ Keilosteotomie am Sternum
- 77.61.10 ↔ Lokale Resektion und Destruktion von Knochenläsion oder -gewebe an Skapula und Klavikula
- 77.61.11 ↔ Lokale Resektion und Destruktion von Knochenläsion oder -gewebe an einer Rippe
- 77.61.12 ↔ Lokale Resektion und Destruktion von Knochenläsion oder -gewebe am Sternum
- 77.61.20 ↔ Débridement an Skapula und Klavikula
- 77.81.10 ↔ Sonstige partielle Knochenresektion an Skapula und Klavikula
- 77.81.11 ↔ Sonstige partielle Knochenresektion an einer Rippe
- 77.81.12 ↔ Sonstige partielle Knochenresektion am Sternum
- 77.91.00 ↔ Totale Resektion von Skapula, Klavikula, Rippen und Sternum, n.n.bez.
- 77.91.10 ↔ Totale Resektion von Skapula und Klavikula
- 77.91.99 ↔ Totale Resektion von Skapula, Klavikula, Rippen und Sternum, sonstige
- 78.01.00 ↔ Knochentransplantation und Knochentransposition an Skapula und Klavikula, n.n.bez.
- 78.01.09 ↔ Knochentransplantation und Knochentransposition an Skapula und Klavikula, sonstige
- 78.01.11 ↔ Knochentransplantation an Skapula und Klavikula, gefässgestielt ohne mikrovasculärer Anastomose
- 78.01.13 ↔ Knorpel-Knochentransplantation an Skapula und Klavikula, autogen und allogen
- 78.01.14 ↔ Knochentransplantation an Skapula und Klavikula, autogen, Spongiosa und kortikospongiöser Span
- 78.01.15 ↔ Knochentransplantation an Skapula und Klavikula, allogen oder xenogen, Spongiosa und kortikospongiöser Span
- 78.01.18 ↔ Knochentransplantation an Skapula und Klavikula, allogen oder xenogen, Röhrenknochen
- 78.11.10 ↔ Geschlossene Reposition einer Fraktur von Skapula und Klavikula mit Knochenfixation durch Fixateur externe
- 78.11.11 ↔ Offene Reposition einer einfachen Fraktur von Skapula und Klavikula mit Knochenfixation durch Fixateur externe
- 78.11.12 ↔ Offene Reposition einer Mehrfragmentfraktur von Klavikula und Skapula mit Knochenfixation durch Fixateur externe
- 78.11.20 ↔ Geschlossene Reposition einer Fraktur von Rippen und Sternum mit Knochenfixation durch Fixateur externe
- 78.11.21 ↔ Offene Reposition einer Fraktur von Rippen und Sternum mit Knochenfixation durch Fixateur externe
- 78.21.00 ↔ Verkürzungsosteotomie an Skapula, Klavikula, n.n.bez.
- 78.21.10 ↔ Temporäre Epiphyseodese an Skapula und Klavikula
- 78.21.11 ↔ Permanente Epiphyseodese an Skapula und Klavikula
- 78.21.12 ↔ Therapeutische Epiphyseolyse an Skapula und Klavikula
- 78.21.99 ↔ Verkürzungsosteotomie an Skapula, Klavikula, sonstige
- 78.31 ↔ Verlängerungsosteotomie an Skapula und Klavikula
- 78.41.00 ↔ Sonstige plastische Rekonstruktion an Skapula, Klavikula, Rippen und Sternum, n.n.bez.
- 78.41.10 ↔ Sonstige plastische Rekonstruktion an Skapula und Klavikula
- 78.41.20 ↔ Sonstige plastische Rekonstruktion an Rippen und Sternum
- 78.41.99 ↔ Sonstige plastische Rekonstruktion an Skapula, Klavikula, Rippen und Sternum, sonstige
- 79.19.10 ↔ Geschlossene Reposition einer Fraktur von Klavikula und Skapula mit innerer Knochenfixation
- 79.29.10 ↔ Offene Reposition einer einfachen Fraktur der Klavikula und Skapula ohne innere Knochenfixation

| | |
|--|---|
| 79.29.11 ↔ Offene Reposition einer Mehrfragmentfraktur der Klavikula und Skapula ohne innere Knochenfixation | 80.41.10 ↔ Durchtrennung von Gelenkscapsel, Ligament oder Knorpel am Humeroglenoidalgelenk |
| 79.39.10 ↔ Offene Reposition einer einfachen Fraktur von Klavikula und Skapula mit innerer Knochenfixation | 80.41.20 ↔ Durchtrennung von Gelenkscapsel, Ligament oder Knorpel am Akromioklavikulargelenk |
| 79.39.11 ↔ Offene Reposition einer Mehrfragmentfraktur von Klavikula und Skapula mit innerer Knochenfixation | 80.41.99 ↔ Durchtrennung von Gelenkscapsel, Ligament oder Knorpel an der Schulter, sonstige |
| 79.39.12 ↔ Offene Reposition einer einfachen Fraktur von Rippen mit innerer Fixation | 80.49.10 ↔ Durchtrennung von Gelenkscapsel, Ligament oder Knorpel am Sternoklavikulargelenk |
| 79.39.13 ↔ Offene Reposition einer einfachen Fraktur von Sternum mit innerer Fixation | 80.71.00 ↔ Synovektomie an der Schulter, n.n.bez. |
| 79.39.14 ↔ Offene Reposition einer Mehrfragmentfraktur von Rippen mit innerer Fixation | 80.71.10 ↔ Synovektomie am Humeroglenoidalgelenk |
| 79.39.15 ↔ Offene Reposition einer Mehrfragmentfraktur von Sternum mit innerer Fixation | 80.71.11 ↔ Synovektomie am Akromioklavikulargelenk |
| 79.81.00 ↔ Offene Reposition einer Luxation der Schulter, n.n.bez. | 80.71.99 ↔ Synovektomie an der Schulter, sonstige |
| 79.81.10 ↔ Offene Reposition einer Luxation im Humeroglenoidalgelenk | 80.79.10 ↔ Arthroskopische Synovektomie am Sternoklavikulargelenk |
| 79.81.20 ↔ Offene Reposition einer Luxation im Akromioklavikulargelenk | 80.79.20 ↔ Offene Synovektomie am Sternoklavikulargelenk |
| 79.81.99 ↔ Offene Reposition einer Luxation der Schulter, sonstige | 80.89.00 ↔ Sonstige lokale Exzision oder Destruktion einer Gelenkscapsel an anderer bezeichneter Lokalisation, n.n.bez. |
| 79.89.10 ↔ Offene Reposition einer Luxation des Sternoklavikulargelenkes | 80.89.10 ↔ Arthroskopische lokale Exzision oder Destruktion einer Gelenkscapsel am Sternoklavikulargelenk |
| 79.B1 ↔ Arthroskopisch assistierte Versorgung einer Fraktur am Humeroglenoidalgelenk | 80.89.11 ↔ Débridement am Sternoklavikulargelenk |
| 80.11.00 ↔ Sonstige Arthrotomie der Schulter, n.n.bez. | 80.89.12 ↔ Zystenextirpation am Sternoklavikulargelenk |
| 80.11.10 ↔ Arthroskopische Arthrotomie des Humeroglenoidalgelenkes, Gelenkspülung mit Drainage | 80.89.19 ↔ Sonstige lokale Exzision oder Destruktion am Sternoklavikulargelenk |
| 80.11.11 ↔ Arthroskopische Arthrotomie des Humeroglenoidalgelenkes, Entfernung freier Gelenkkörper | 80.91.10 ↔ Arthroskopische Exzision am Humeroglenoidalgelenk |
| 80.11.12 ↔ Arthrotomie des Humeroglenoidalgelenkes, Gelenkspülung mit Drainage | 80.91.11 ↔ Sonstige Exzision am Humeroglenoidalgelenk |
| 80.11.13 ↔ Arthrotomie des Humeroglenoidalgelenkes, Entfernung freier Gelenkkörper | 80.91.20 ↔ Arthroskopische Exzision am Akromioklavikulargelenk |
| 80.11.19 ↔ Sonstige Arthrotomie des Humeroglenoidalgelenkes | 80.91.21 ↔ Sonstige Exzision am Akromioklavikulargelenk |
| 80.11.20 ↔ Arthroskopische Arthrotomie des Akromioklavikulargelenkes, Gelenkspülung mit Drainage | 80.99.10 ↔ Arthroskopische Exzision am Sternoklavikulargelenk |
| 80.11.21 ↔ Arthroskopische Arthrotomie des Akromioklavikulargelenkes, Entfernung freier Gelenkkörper | 80.99.11 ↔ Sonstige Exzision am Sternoklavikulargelenk |
| 80.11.22 ↔ Arthrotomie des Akromioklavikulargelenkes, Gelenkspülung mit Drainage | 81.23 ↔ Schulter-Arthrodesis |
| 80.11.23 ↔ Arthrotomie des Akromioklavikulargelenkes, Entfernung freier Gelenkkörper | 81.82.00 ↔ Plastische Rekonstruktion und Refixation am Kapselbandapparat des Schultergelenkes, n.n.bez. |
| 80.11.29 ↔ Sonstige Arthrotomie des Akromioklavikulargelenkes | 81.82.09 ↔ Plastische Rekonstruktion und Refixation am Kapselbandapparat des Schultergelenkes, sonstige |
| 80.11.99 ↔ Sonstige Arthrotomie der Schulter, sonstige | 81.82.31 ↔ Refixation des Labrum glenoidale, arthroskopisch |
| 80.19.10 ↔ Arthroskopische Arthrotomie des Sternoklavikulargelenkes, Gelenkspülung mit Drainage | 81.82.32 ↔ Erweiterung des subakromialen Raumes, arthroskopisch |
| 80.19.11 ↔ Arthroskopische Arthrotomie des Sternoklavikulargelenkes, Entfernung freier Gelenkkörper | 81.82.33 ↔ Kapselraffung mit Fixation am Glenoid, arthroskopisch |
| 80.19.12 ↔ Arthroskopische Arthrotomie des Sternoklavikulargelenkes, Einlegen oder Entfernen eines Medikamententrägers | 81.82.34 ↔ Implantation Ballon-Implantat als Abstandshalter am Schultergelenk, arthroskopisch |
| 80.19.20 ↔ Arthrotomie des Sternoklavikulargelenkes, Gelenkspülung mit Drainage | 81.82.35 ↔ Plastische Rekonstruktion der Rotatorenmanschette, arthroskopisch |
| 80.19.21 ↔ Arthrotomie des Sternoklavikulargelenkes, Entfernung freier Gelenkkörper | 81.82.41 ↔ Refixation des Labrum glenoidale, offen chirurgisch |
| 80.19.29 ↔ Sonstige Arthrotomie des Sternoklavikulargelenkes | 81.82.42 ↔ Vordere und hintere Pfannenrandplastik, Schultergelenk, offen chirurgisch |
| 80.21 ↔ Arthroskopie der Schulter | 81.82.43 ↔ Vordere und hintere Kapselplastik, Schultergelenk, offen chirurgisch |
| 80.31.00 ↔ Gelenkbiopsie an der Schulter, n.n.bez. | 81.82.44 ↔ Akromioplastik mit Durchtrennung des Ligamentum coracoacromiale, offen chirurgisch |
| 80.31.20 ↔ Arthroskopische Gelenkbiopsie an der Schulter | 81.82.45 ↔ Plastische Rekonstruktion der Rotatorenmanschette, offen chirurgisch |
| 80.31.30 ↔ Offene Gelenkbiopsie an der Schulter | 81.82.46 ↔ Plastische Rekonstruktion der Rotatorenmanschette, Transfer der Sehne des Musculus latissimus dorsi |
| 80.31.99 ↔ Gelenkbiopsie an der Schulter, sonstige | 81.82.47 ↔ Plastische Rekonstruktion der Rotatorenmanschette, Transfer der Sehne des Musculus pectoralis major |
| 80.41.00 ↔ Durchtrennung von Gelenkscapsel, Ligament oder Knorpel an der Schulter, n.n.bez. | 81.83.00 ↔ Sonstiger Eingriff am Schultergelenk, n.n.bez. |
| | 81.83.10 ↔ Refixation eines osteochondralen Fragmentes, Humeroglenoidalgelenk, arthroskopisch |
| | 81.83.11 ↔ Refixation eines osteochondralen Fragmentes, Humeroglenoidalgelenk, offen chirurgisch |
| | 81.83.12 ↔ Refixation eines osteochondralen Fragmentes, Akromioklavikulargelenk, arthroskopisch |
| | 81.83.13 ↔ Refixation eines osteochondralen Fragmentes, Akromioklavikulargelenk, offen chirurgisch |
| | 81.83.22 ↔ Knorpelglättung, Humeroglenoidalgelenk, arthroskopisch |

| | |
|--|--|
| 81.83.23 ↔ Knorpelglättung, Humeroglenoidalgelenk, offen chirurgisch | 81.99.42 ↔ Offen chirurgische Operation am Gelenkknorpel, Akromioklavikulargelenk |
| 81.83.26 ↔ Subchondrale Knocheneröffnung, Humeroglenoidalgelenk, arthroskopisch | 81.99.43 ↔ Offen chirurgische Operation am Gelenkknorpel, Sternoklavikulargelenk |
| 81.83.27 ↔ Subchondrale Knocheneröffnung, Humeroglenoidalgelenk, offen chirurgisch | 81.99.51 ↔ Arthrorise und Temporäre Fixation eines Gelenkes, Humeroglenoidalgelenk |
| 81.83.28 ↔ Subchondrale Knocheneröffnung, Akromioklavikulargelenk, arthroskopisch | 81.99.52 ↔ Arthrorise und Temporäre Fixation eines Gelenkes, Akromioklavikulargelenk |
| 81.83.29 ↔ Subchondrale Knocheneröffnung, Akromioklavikulargelenk, offen chirurgisch | 81.99.53 ↔ Arthrorise und Temporäre Fixation eines Gelenkes, Sternoklavikulargelenk |
| 81.83.30 ↔ Subchondrale Knocheneröffnung mit Einbringen eines azellulären Implantats, Humeroglenoidalgelenk, arthroskopisch | 81.99.91 ↔ Sonstige offen chirurgische Operationen an Gelenken und Gelenkknorpel, Humeroglenoidalgelenk |
| 81.83.31 ↔ Subchondrale Knocheneröffnung mit Einbringen eines azellulären Implantats, Akromioklavikulargelenk, arthroskopisch | 81.99.92 ↔ Sonstige offen chirurgische Operationen an Gelenken und Gelenkknorpel, Akromioklavikulargelenk |
| 81.83.35 ↔ Subchondrale Knocheneröffnung mit Einbringen eines azellulären Implantats, Humeroglenoidalgelenk, offen chirurgisch | 81.99.93 ↔ Sonstige offen chirurgische Operationen an Gelenken und Gelenkknorpel, Sternoklavikulargelenk |
| 81.83.36 ↔ Subchondrale Knocheneröffnung mit Einbringen eines azellulären Implantats, Akromioklavikulargelenk, offen chirurgisch | 81.9A.11 ↔ Knorpeltransplantation und Implantation von in-vitro hergestellten Gewebekulturen, Humeroglenoidalgelenk, arthroskopisch |
| 81.83.40 ↔ Resektionsarthroplastik am Schultergelenk | 81.9A.12 ↔ Knorpeltransplantation und Implantation von in-vitro hergestellten Gewebekulturen, Akromioklavikulargelenk, arthroskopisch |
| 81.83.51 ↔ Stabilisierung des Akromioklavikulargelenks durch Fixationsverfahren, arthroskopisch assistiert | 81.9A.13 ↔ Knorpeltransplantation und Implantation von in-vitro hergestellten Gewebekulturen, Sternoklavikulargelenk, arthroskopisch |
| 81.83.99 ↔ Sonstiger Eingriff am Schultergelenk, sonstige | 81.9A.21 ↔ Knorpeltransplantation und Implantation von in-vitro hergestellten Gewebekulturen, Humeroglenoidalgelenk, offen chirurgisch |
| 81.93.10 ↔ Naht des Bandapparates der Klavikula | 81.9A.22 ↔ Knorpeltransplantation und Implantation von in-vitro hergestellten Gewebekulturen, Akromioklavikulargelenk, offen chirurgisch |
| 81.96.10 ↔ Sonstige Rekonstruktion an Gelenken, Sternoklavikulargelenk, n.n.bez. | 81.9A.23 ↔ Knorpeltransplantation und Implantation von in-vitro hergestellten Gewebekulturen, Sternoklavikulargelenk, offen chirurgisch |
| 81.96.11 ↔ Sonstige Rekonstruktion an Gelenken, Sternoklavikulargelenk, Refixation eines osteochondralen Fragmentes, arthroskopisch | 83.02.10 ↔ Myotomie, Kopf und Hals |
| 81.96.12 ↔ Sonstige Rekonstruktion an Gelenken, Sternoklavikulargelenk, Refixation eines osteochondralen Fragmentes, offen chirurgisch | 83.02.11 ↔ Myotomie, Schulter und Axilla |
| 81.96.19 ↔ Sonstige Rekonstruktion an Gelenken, Sternoklavikulargelenk, sonstige | 83.02.12 ↔ Myotomie, Oberarm und Ellenbogen |
| 81.96.1A ↔ Sonstige Rekonstruktion an Gelenken, Sternoklavikulargelenk, Subchondrale Knocheneröffnung, arthroskopisch | 83.03.10 ↔ Bursotomie, Kopf und Hals |
| 81.96.1B ↔ Sonstige Rekonstruktion an Gelenken, Sternoklavikulargelenk, Subchondrale Knocheneröffnung, offen chirurgisch | 83.03.11 ↔ Bursotomie, Schulter und Axilla |
| 81.96.1C ↔ Sonstige Rekonstruktion an Gelenken, Sternoklavikulargelenk, Subchondrale Knocheneröffnung mit Einbringen eines azellulären Implantats, arthroskopisch | 83.03.12 ↔ Bursotomie, Oberarm und Ellenbogen |
| 81.96.1D ↔ Sonstige Rekonstruktion an Gelenken, Sternoklavikulargelenk, Subchondrale Knocheneröffnung mit Einbringen eines azellulären Implantats, offen chirurgisch | 83.09.10 ↔ Fremdkörperentfernung aus Muskel, Sehne oder Faszie, Kopf und Hals |
| 81.99.11 ↔ Arthroskopische Revision eines Gelenkes, Humeroglenoidalgelenk | 83.09.11 ↔ Fremdkörperentfernung aus Muskel, Sehne oder Faszie, Schulter und Axilla |
| 81.99.12 ↔ Arthroskopische Revision eines Gelenkes, Akromioklavikulargelenk | 83.09.12 ↔ Fremdkörperentfernung aus Muskel, Sehne oder Faszie, Oberarm und Ellenbogen |
| 81.99.13 ↔ Arthroskopische Revision eines Gelenkes, Sternoklavikulargelenk | 83.13.10 ↔ Inzision einer Sehne, Kopf und Hals |
| 81.99.21 ↔ Offen chirurgische Revision eines Gelenkes, Humeroglenoidalgelenk | 83.13.11 ↔ Inzision einer Sehne, Schulter und Axilla |
| 81.99.22 ↔ Offen chirurgische Revision eines Gelenkes, Akromioklavikulargelenk | 83.13.12 ↔ Inzision einer Sehne, Oberarm und Ellenbogen |
| 81.99.23 ↔ Offen chirurgische Revision eines Gelenkes, Sternoklavikulargelenk | 83.13.20 ↔ Durchtrennung einer Sehne, Kopf und Hals |
| 81.99.31 ↔ Arthroskopische Operation am Gelenkknorpel, Humeroglenoidalgelenk | 83.13.21 ↔ Durchtrennung einer Sehne, Schulter und Axilla |
| 81.99.32 ↔ Arthroskopische Operation am Gelenkknorpel, Akromioklavikulargelenk | 83.13.22 ↔ Durchtrennung einer Sehne, Oberarm und Ellenbogen |
| 81.99.33 ↔ Arthroskopische Operation am Gelenkknorpel, Sternoklavikulargelenk | 83.14.10 ↔ Fasziotomie oder Aponeurotomie, Kopf und Hals |
| 81.99.41 ↔ Offen chirurgische Operation am Gelenkknorpel, Humeroglenoidalgelenk | 83.14.11 ↔ Fasziotomie oder Aponeurotomie, Schulter und Axilla |
| | 83.14.12 ↔ Fasziotomie oder Aponeurotomie, Oberarm und Ellenbogen |
| | 83.19.10 ↔ Durchtrennung eines Muskels, Kopf und Hals |
| | 83.19.11 ↔ Durchtrennung eines Muskels, Schulter und Axilla |
| | 83.19.12 ↔ Durchtrennung eines Muskels, Oberarm und Ellenbogen |
| | 83.19.20 ↔ Desinsertion von Muskel, Sehne und Faszie, Kopf und Hals |
| | 83.19.21 ↔ Desinsertion von Muskel, Sehne und Faszie, Schulter und Axilla |
| | 83.19.22 ↔ Desinsertion von Muskel, Sehne und Faszie, Oberarm und Ellenbogen |

| | | | |
|------------|--|------------|--|
| 83.31.10 ↔ | Exzision einer Läsion an einer Sehnenscheide, Kopf und Hals | 83.77.10 ↔ | Muskeltransfer oder -transplantation, Kopf und Hals |
| 83.31.11 ↔ | Exzision einer Läsion an einer Sehnenscheide, Schulter und Axilla | 83.77.11 ↔ | Muskeltransfer oder -transplantation, Schulter und Axilla |
| 83.31.12 ↔ | Exzision einer Läsion an einer Sehnenscheide, Oberarm und Ellenbogen | 83.77.12 ↔ | Muskeltransfer oder -transplantation, Oberarm und Ellenbogen |
| 83.32.10 ↔ | Exzision einer Läsion an einem Muskel, Kopf und Hals | 83.78.10 ↔ | Sehnentransfer, Kopf und Hals |
| 83.32.11 ↔ | Exzision einer Läsion an einem Muskel, Schulter und Arm | 83.78.11 ↔ | Sehnentransfer, Schulter und Axilla |
| 83.39.10 ↔ | Exzision einer Läsion an einer Sehne, Kopf und Hals | 83.78.12 ↔ | Sehnentransfer, Oberarm und Ellenbogen |
| 83.39.11 ↔ | Exzision einer Läsion an einer Sehne, Schulter und Arm | 83.81.10 ↔ | Sehnentransplantation, Kopf und Hals |
| 83.39.20 ↔ | Exzision einer Läsion an einer Faszie, Kopf und Hals | 83.81.11 ↔ | Sehnentransplantation, Schulter und Axilla |
| 83.39.21 ↔ | Exzision einer Läsion an einer Faszie, Schulter und Arm | 83.81.12 ↔ | Sehnentransplantation, Oberarm und Ellenbogen |
| 83.42.10 ↔ | Sonstige Tenonektomie, Kopf und Hals | 83.82.10 ↔ | Faszientransplantation, Kopf und Hals |
| 83.42.11 ↔ | Sonstige Tenonektomie, Schulter und Axilla | 83.82.11 ↔ | Faszientransplantation, Schulter und Axilla |
| 83.42.12 ↔ | Sonstige Tenonektomie, Oberarm und Ellenbogen | 83.82.12 ↔ | Faszientransplantation, Oberarm und Ellenbogen |
| 83.44.10 ↔ | Sonstige Fasziektomie, Kopf und Hals | 83.82.20 ↔ | Transplantation eines lokalen Muskel- oder Faszienlappens, Kopf und Hals |
| 83.44.11 ↔ | Sonstige Fasziektomie, Schulter und Axilla | 83.82.21 ↔ | Transplantation eines lokalen Muskel- oder Faszienlappens, Schulter und Axilla |
| 83.44.12 ↔ | Sonstige Fasziektomie, Oberarm und Ellenbogen | 83.82.22 ↔ | Transplantation eines lokalen Muskel- oder Faszienlappens, Oberarm und Ellenbogen |
| 83.45.10 ↔ | Sonstige Myektomie, Kopf und Hals | 83.82.30 ↔ | Transplantation eines osteomyokutanen oder osteofaszio kutanen Lappens, Kopf und Hals |
| 83.45.11 ↔ | Sonstige Myektomie, Schulter und Axilla | 83.82.31 ↔ | Transplantation eines osteomyokutanen oder osteofaszio kutanen Lappens, Schulter und Axilla |
| 83.45.12 ↔ | Sonstige Myektomie, Oberarm und Ellenbogen | 83.82.32 ↔ | Transplantation eines osteomyokutanen oder osteofaszio kutanen Lappens, Oberarm und Ellenbogen |
| 83.49.10 ↔ | Exzision einer Sehnenscheide, Kopf und Hals | 83.85.10 ↔ | Verlängerung von Muskel oder Sehne, Kopf und Hals |
| 83.49.11 ↔ | Exzision einer Sehnenscheide, Schulter und Axilla | 83.85.11 ↔ | Verlängerung von Muskel oder Sehne, Schulter und Axilla |
| 83.49.12 ↔ | Exzision einer Sehnenscheide, Oberarm und Ellenbogen | 83.85.12 ↔ | Verlängerung von Muskel oder Sehne, Oberarm und Ellenbogen |
| 83.49.20 ↔ | Kompartimentresektion, Kopf und Hals | 83.85.20 ↔ | Verkürzung von Muskel oder Sehne, Kopf und Hals |
| 83.49.21 ↔ | Kompartimentresektion, Schulter und Axilla | 83.85.21 ↔ | Verkürzung von Muskel oder Sehne, Schulter und Axilla |
| 83.49.22 ↔ | Kompartimentresektion, Oberarm und Ellenbogen | 83.85.22 ↔ | Verkürzung von Muskel oder Sehne, Oberarm und Ellenbogen |
| 83.49.30 ↔ | Sonstige Exzision von Weichteilen, Kopf und Hals | 83.87.10 ↔ | Muskelplastik, Kopf und Hals |
| 83.49.31 ↔ | Sonstige Exzision von Weichteilen, Schulter und Axilla | 83.87.11 ↔ | Muskelplastik, Schulter und Axilla |
| 83.49.32 ↔ | Sonstige Exzision von Weichteilen, Oberarm und Ellenbogen | 83.87.12 ↔ | Muskelplastik, Oberarm und Ellenbogen |
| 83.5X.10 ↔ | Bursektomie, Kopf und Hals | 83.88.10 ↔ | Augmentation einer Sehne, Kopf und Hals |
| 83.5X.11 ↔ | Bursektomie, Schulter und Axilla | 83.88.11 ↔ | Augmentation einer Sehne, Schulter und Axilla |
| 83.5X.12 ↔ | Bursektomie, Oberarm und Ellenbogen | 83.88.12 ↔ | Augmentation einer Sehne, Oberarm und Ellenbogen |
| 83.61.10 ↔ | Naht einer Sehnenscheide, Kopf und Hals | 83.88.20 ↔ | Sehnenersatzplastik, Kopf und Hals |
| 83.61.11 ↔ | Naht einer Sehnenscheide, Schulter und Axilla | 83.88.21 ↔ | Sehnenersatzplastik, Schulter und Axilla |
| 83.61.12 ↔ | Naht einer Sehnenscheide, Oberarm und Ellenbogen | 83.88.22 ↔ | Sehnenersatzplastik, Oberarm und Ellenbogen |
| 83.62.10 ↔ | Sekundäre Naht einer Sehne, Kopf und Hals | 83.88.30 ↔ | Schaffung eines Sehnentransplantatlagers, Kopf und Hals |
| 83.62.11 ↔ | Sekundäre Naht einer Sehne, Schulter und Axilla | 83.88.31 ↔ | Schaffung eines Sehnentransplantatlagers, Schulter und Axilla |
| 83.62.12 ↔ | Sekundäre Naht einer Sehne, Oberarm und Ellenbogen | 83.88.32 ↔ | Schaffung eines Sehnentransplantatlagers, Oberarm und Ellenbogen |
| 83.64.10 ↔ | Sonstige Naht einer Sehne, Kopf und Hals | 83.88.40 ↔ | Tenodese, Kopf und Hals |
| 83.64.11 ↔ | Sonstige Naht einer Sehne, Schulter und Axilla | 83.88.41 ↔ | Tenodese, Schulter und Axilla |
| 83.64.12 ↔ | Sonstige Naht einer Sehne, Oberarm und Ellenbogen | 83.88.42 ↔ | Tenodese, Oberarm und Ellenbogen |
| 83.65.10 ↔ | Sonstige Naht an Muskel oder Faszie, Kopf und Hals | 83.88.90 ↔ | Sonstige plastische Operationen an der Sehne, Kopf und Hals |
| 83.65.11 ↔ | Sonstige Naht an Muskel oder Faszie, Schulter und Axilla | 83.88.91 ↔ | Sonstige plastische Operationen an der Sehne, Schulter und Axilla |
| 83.65.12 ↔ | Sonstige Naht an Muskel oder Faszie, Oberarm und Ellenbogen | 83.88.92 ↔ | Sonstige plastische Operationen an der Sehne, Oberarm und Ellenbogen |
| 83.71.10 ↔ | Sehnenvorverlagerung, Kopf und Hals | 83.89.10 ↔ | Verlängerung, Verkürzung und Doppelung einer Faszie, Kopf und Hals |
| 83.71.11 ↔ | Sehnenvorverlagerung, Schulter und Axilla | 83.89.11 ↔ | Verlängerung, Verkürzung und Doppelung einer Faszie, Schulter und Axilla |
| 83.71.12 ↔ | Sehnenvorverlagerung, Oberarm und Ellenbogen | 83.89.12 ↔ | Verlängerung, Verkürzung und Doppelung einer Faszie, Oberarm und Ellenbogen |
| 83.72.10 ↔ | Sehnenrückverlagerung, Kopf und Hals | 83.89.20 ↔ | Deckung eines Defekts an einer Faszie, Kopf und Hals |
| 83.72.11 ↔ | Sehnenrückverlagerung, Schulter und Axilla | 83.89.21 ↔ | Deckung eines Defekts an einer Faszie, Schulter und Axilla |
| 83.72.12 ↔ | Sehnenrückverlagerung, Oberarm und Ellenbogen | | |
| 83.73.10 ↔ | Reinsertion einer Sehne, Kopf und Hals | | |
| 83.73.11 ↔ | Reinsertion einer Sehne, Schulter und Axilla | | |
| 83.73.12 ↔ | Reinsertion einer Sehne, Oberarm und Ellenbogen | | |
| 83.74.10 ↔ | Reinsertion eines Muskels, Kopf und Hals | | |
| 83.74.11 ↔ | Reinsertion eines Muskels, Schulter und Axilla | | |
| 83.74.12 ↔ | Reinsertion eines Muskels, Oberarm und Ellenbogen | | |
| 83.76.10 ↔ | Sonstige Sehnentransposition, Kopf und Hals | | |
| 83.76.11 ↔ | Sonstige Sehnentransposition, Schulter und Axilla | | |
| 83.76.12 ↔ | Sonstige Sehnentransposition, Oberarm und Ellenbogen | | |

| | |
|---|--|
| 83.89.22 ↔ Deckung eines Defekts an einer Faszie, Oberarm und Ellenbogen | 83.91.12 ↔ Lösung von Adhäsionen von Muskel, Sehne, Faszie und Bursa, Oberarm und Ellenbogen |
| 83.89.90 ↔ Sonstige plastische Operationen an der Faszie, Kopf und Hals | 83.99.10 ↔ Andere Operationen an Sehnen, Kopf und Hals |
| 83.89.91 ↔ Sonstige plastische Operationen an der Faszie, Schulter und Axilla | 83.99.11 ↔ Andere Operationen an Sehnen, Schulter und Axilla |
| 83.89.92 ↔ Sonstige plastische Operationen an der Faszie, Oberarm und Ellenbogen | 83.99.12 ↔ Andere Operationen an Sehnen, Oberarm und Ellenbogen |
| 83.91.10 ↔ Lösung von Adhäsionen von Muskel, Sehne, Faszie und Bursa, Kopf und Hals | 83.99.20 ↔ Andere Operationen an Muskel, Faszie und Bursa, Kopf und Hals |
| 83.91.11 ↔ Lösung von Adhäsionen von Muskel, Sehne, Faszie und Bursa, Schulter und Axilla | 83.99.21 ↔ Andere Operationen an Muskel, Faszie und Bursa, Schulter und Axilla |
| | 83.99.22 ↔ Andere Operationen an Muskel, Faszie und Bursa, Oberarm und Ellenbogen |

Prozedur I29-2

| | |
|---|--|
| 81.82.35 ↔ Plastische Rekonstruktion der Rotatorenmanschette, arthroskopisch | 81.83.35 ↔ Subchondrale Knocheneröffnung mit Einbringen eines azellulären Implantats, Humeroglenoidalgelenk, offen chirurgisch |
| 81.82.45 ↔ Plastische Rekonstruktion der Rotatorenmanschette, offen chirurgisch | 81.83.36 ↔ Subchondrale Knocheneröffnung mit Einbringen eines azellulären Implantats, Akromioklavikulargelenk, offen chirurgisch |
| 81.83.30 ↔ Subchondrale Knocheneröffnung mit Einbringen eines azellulären Implantats, Humeroglenoidalgelenk, arthroskopisch | 83.81.11 ↔ Sehnen transplantation, Schulter und Axilla |
| 81.83.31 ↔ Subchondrale Knocheneröffnung mit Einbringen eines azellulären Implantats, Akromioklavikulargelenk, arthroskopisch | |

Prozedur I29-3

| | |
|--|--|
| 78.01.00 ↔ Knochentransplantation und Knochentransposition an Skapula und Klavikula, n.n.bez. | 83.71.10 ↔ Sehnenverlagerung, Kopf und Hals |
| 78.01.11 ↔ Knochentransplantation an Skapula und Klavikula, gefäßgestielt ohne mikrovaskulärer Anastomose | 83.71.11 ↔ Sehnenverlagerung, Schulter und Axilla |
| 78.01.13 ↔ Knorpel-Knochentransplantation an Skapula und Klavikula, autogen und allogene | 83.71.12 ↔ Sehnenverlagerung, Oberarm und Ellenbogen |
| 78.01.14 ↔ Knochentransplantation an Skapula und Klavikula, autogen, Spongiosa und kortikospongiöser Span | 83.76.10 ↔ Sonstige Sehnen transposition, Kopf und Hals |
| 78.01.15 ↔ Knochentransplantation an Skapula und Klavikula, allogene oder xenogene, Spongiosa und kortikospongiöser Span | 83.76.11 ↔ Sonstige Sehnen transposition, Schulter und Axilla |
| 78.01.18 ↔ Knochentransplantation an Skapula und Klavikula, allogene oder xenogene, Röhrenknochen | 83.76.12 ↔ Sonstige Sehnen transposition, Oberarm und Ellenbogen |
| 81.23 ↔ Schulter-Arthrodese | 83.78.10 ↔ Sehnen transfer, Kopf und Hals |
| 81.82.09 ↔ Plastische Rekonstruktion und Refixation am Kapselbandapparat des Schultergelenks, sonstige | 83.78.11 ↔ Sehnen transfer, Schulter und Axilla |
| 81.82.31 ↔ Refixation des Labrum glenoidale, arthroskopisch | 83.78.12 ↔ Sehnen transfer, Oberarm und Ellenbogen |
| 81.82.33 ↔ Kapselraffung mit Fixation am Glenoid, arthroskopisch | 83.81.10 ↔ Sehnen transplantation, Kopf und Hals |
| 81.82.34 ↔ Implantation Ballon-Implantat als Abstandshalter am Schultergelenk, arthroskopisch | 83.81.12 ↔ Sehnen transplantation, Oberarm und Ellenbogen |
| 81.82.41 ↔ Refixation des Labrum glenoidale, offen chirurgisch | 83.82.10 ↔ Faszientransplantation, Kopf und Hals |
| 81.82.42 ↔ Vordere und hintere Pfannenrandplastik, Schultergelenk, offen chirurgisch | 83.82.11 ↔ Faszientransplantation, Schulter und Axilla |
| 81.82.43 ↔ Vordere und hintere Kapselplastik, Schultergelenk, offen chirurgisch | 83.82.12 ↔ Faszientransplantation, Oberarm und Ellenbogen |
| 81.82.46 ↔ Plastische Rekonstruktion der Rotatorenmanschette, Transfer der Sehne des Musculus latissimus dorsi | 83.82.20 ↔ Transplantation eines lokalen Muskel- oder Faszienlappens, Kopf und Hals |
| 81.82.47 ↔ Plastische Rekonstruktion der Rotatorenmanschette, Transfer der Sehne des Musculus pectoralis major | 83.82.21 ↔ Transplantation eines lokalen Muskel- oder Faszienlappens, Schulter und Axilla |
| | 83.82.22 ↔ Transplantation eines lokalen Muskel- oder Faszienlappens, Oberarm und Ellenbogen |
| | 83.82.30 ↔ Transplantation eines osteomyokutanen oder osteofasziokutanen Lappens, Kopf und Hals |
| | 83.82.31 ↔ Transplantation eines osteomyokutanen oder osteofasziokutanen Lappens, Schulter und Axilla |
| | 83.82.32 ↔ Transplantation eines osteomyokutanen oder osteofasziokutanen Lappens, Oberarm und Ellenbogen |

ADRG I30

Komplexe Eingriffe am Kniegelenk

Prozedur in Tabelle I30-1 und mindestens eine Prozedur in Tabelle I30-2 oder Prozedur in Tabelle I30-3

DRG I30A**Komplexe Eingriffe am Kniegelenk mit aufwendigem Eingriff oder mehrzeitiger Eingriff**

Prozedur in Tabelle I30-4 oder mindestens zwei Behandlungen, die mindestens einen Tag auseinander liegen in [mindestens zwei Prozeduren in Tabelle I30-1]

DRG I30B**Komplexe Eingriffe am Kniegelenk mit bestimmtem Eingriff od. Verfahren, Alter < 16 Jahre**

Alter < 16 Jahre oder mindestens eine Prozedur in Tabelle I30-5

DRG I30C**Komplexe Eingriffe am Kniegelenk, Alter > 15 Jahre****Prozedur I30-1**

| | | | |
|------------|---|------------|---|
| 77.16.10 ↔ | Sonstige Knocheninzision ohne Knochendurchtrennung an der Patella, Exploration und Knochenbohrung | 80.16.21 ↔ | Sonstige Arthrotomie des Knies, Arthrotomie des Kniegelenks, Entfernung freier Gelenkkörper |
| 77.16.11 ↔ | Sonstige Knocheninzision ohne Knochendurchtrennung an der Patella, Fremdkörperentfernung | 80.16.99 ↔ | Sonstige Arthrotomie des Knies, sonstige |
| 77.16.12 ↔ | Sonstige Knocheninzision ohne Knochendurchtrennung an der Patella, Einlage und Entfernung eines Medikamententrägers | 80.46.00 ↔ | Durchtrennung von Gelenkskapsel, Ligament oder Knorpel am Knie, n.n.bez. |
| 77.16.13 ↔ | Sonstige Knocheninzision ohne Knochendurchtrennung an der Patella, Drainage | 80.46.10 ↔ | Durchtrennung von Gelenkskapsel, Ligament oder Knorpel am Kniegelenk |
| 77.66.20 ↔ | Débridement an der Patella | 80.46.20 ↔ | Durchtrennung von Gelenkskapsel, Ligament oder Knorpel am proximalen Tibiofibulargelenk |
| 77.66.99 ↔ | Lokale Resektion und Destruktion von Knochenläsion oder -gewebe an der Patella, sonstige | 80.46.99 ↔ | Durchtrennung von Gelenkskapsel, Ligament oder Knorpel am Knie, sonstige |
| 77.67.00 ↔ | Lokale Resektion und Destruktion von Knochenläsion oder -gewebe an Tibia und Fibula, n.n.bez. | 80.6X.00 ↔ | Menishektomie am Knie, n.n.bez. |
| 77.67.10 ↔ | Lokale Resektion und Destruktion von Knochenläsion oder -gewebe an Tibia | 80.6X.10 ↔ | Menishektomie am Knie, arthroskopisch, partiell |
| 77.67.11 ↔ | Lokale Resektion und Destruktion von Knochenläsion oder -gewebe an Fibula | 80.6X.11 ↔ | Menishektomie am Knie, arthroskopisch, total |
| 77.67.20 ↔ | Débridement an Tibia | 80.6X.20 ↔ | Menishektomie am Knie, offen chirurgisch, partiell |
| 77.67.21 ↔ | Débridement an Fibula | 80.6X.21 ↔ | Menishektomie am Knie, offen chirurgisch, total |
| 77.67.99 ↔ | Lokale Resektion und Destruktion von Knochenläsion oder -gewebe an Tibia und Fibula, sonstige | 80.6X.99 ↔ | Menishektomie am Knie, sonstige |
| 77.86 ↔ | Sonstige partielle Knochenresektion aus der Patella | 80.76.00 ↔ | Synovektomie am Knie, n.n.bez. |
| 77.96 ↔ | Totale Patella-Resektion | 80.76.10 ↔ | Arthroskopische Synovektomie am Kniegelenk |
| 78.56.00 ↔ | Innere Knochenfixation ohne Reposition der Fraktur an der Patella, n.n.bez. | 80.76.11 ↔ | Arthroskopische Synovektomie am proximalen Tibiofibulargelenk |
| 78.56.10 ↔ | Revision von Osteosynthesematerial ohne Materialersatz an der Patella | 80.76.20 ↔ | Offene Synovektomie am Kniegelenk |
| 78.56.99 ↔ | Innere Knochenfixation ohne Reposition der Fraktur an der Patella, sonstige | 80.76.21 ↔ | Offene Synovektomie am proximalen Tibiofibulargelenk |
| 78.96 ↔ | Einsetzen eines Knochenwachstumsstimulators an der Patella | 80.76.99 ↔ | Synovektomie am Knie, sonstige |
| 79.59.10 ↔ | Offene Reposition einer Epiphysdiastase an der Patella | 80.86.00 ↔ | Sonstige lokale Exzision oder Destruktion einer Gelenkläsion am Knie, n.n.bez. |
| 79.86.00 ↔ | Offene Reposition einer Luxation des Knies, n.n.bez. | 80.86.10 ↔ | Arthroskopische lokale Exzision oder Destruktion am Kniegelenk |
| 79.86.10 ↔ | Offene Reposition einer Luxation des proximalen Tibiofibulargelenks | 80.86.11 ↔ | Débridement am Kniegelenk |
| 79.86.19 ↔ | Offene Reposition einer Luxation des Kniegelenks | 80.86.12 ↔ | Zystenexstirpation am Kniegelenk |
| 79.86.99 ↔ | Offene Reposition einer Luxation des Knies, sonstige | 80.86.13 ↔ | Exzision eines Meniskusganglions am Kniegelenk |
| 80.16.00 ↔ | Sonstige Arthrotomie des Knies, n.n.bez. | 80.86.99 ↔ | Sonstige lokale Exzision oder Destruktion einer Gelenkläsion am Knie, sonstige |
| 80.16.10 ↔ | Arthroskopische Arthrotomie des Kniegelenks, Gelenkspülung mit Drainage | 81.47.10 ↔ | Refixation eines osteochondralen Fragmentes am Kniegelenk |
| 80.16.11 ↔ | Arthroskopische Arthrotomie des Kniegelenks, Entfernung freier Gelenkkörper | 81.47.11 ↔ | Refixation eines osteochondralen Fragmentes am Kniegelenk, arthroskopisch |
| 80.16.12 ↔ | Arthroskopische Arthrotomie des Kniegelenks, Einlegen oder Entfernen eines Medikamententrägers | 81.47.12 ↔ | Subchondrale Spongiosaplastik am Kniegelenk |
| 80.16.20 ↔ | Arthrotomie des Kniegelenks, Gelenkspülung mit Drainage | 81.47.13 ↔ | Subchondrale Spongiosaplastik am Kniegelenk, arthroskopisch |
| | | 81.47.14 ↔ | Meniskusrefixation, offen chirurgisch |
| | | 81.47.15 ↔ | Meniskusrefixation, arthroskopisch |
| | | 81.47.19 ↔ | Knöcherner Refixation eines Kreuzbandes, offen chirurgisch |
| | | 81.47.20 ↔ | Knöcherner Refixation eines Kreuzbandes, arthroskopisch |
| | | 81.47.23 ↔ | Subchondrale Knocheneröffnung am Kniegelenk, offen chirurgisch |
| | | 81.47.24 ↔ | Subchondrale Knocheneröffnung am Kniegelenk, arthroskopisch |

- 81.47.25 ↔ Subchondrale Knocheneröffnung am Kniegelenk mit Einbringen eines azellulären Implantats, arthroskopisch
- 81.47.27 ↔ Resektionsarthroplastik am Kniegelenk
- 81.47.28 ↔ Subchondrale Knocheneröffnung am Kniegelenk mit Einbringen eines azellulären Implantats, offen chirurgisch
- 81.47.30 ↔ Sonstige Refixation und Naht am Kapselbandapparat des Kniegelenkes
- 81.47.31 ↔ Sonstige Bandplastik am Kniegelenk, offen chirurgisch
- 81.47.40 ↔ Sonstige Rekonstruktion am Kniegelenk, Patella und ihr Halteapparat
- 81.55 ↔ Revision ohne Ersatz einer Knieendoprothese
- 81.95.10 ↔ Naht des vorderen Kreuzbandes des Knies, arthroskopisch
- 81.95.11 ↔ Naht des vorderen Kreuzbandes des Knies, offen chirurgisch
- 81.95.12 ↔ Naht des hinteren Kreuzbandes des Knies, arthroskopisch
- 81.95.13 ↔ Naht des hinteren Kreuzbandes des Knies, offen chirurgisch
- 81.95.14 ↔ Naht des medialen Kapselbandapparates mit Einbezug des Meniskus, arthroskopisch
- 81.95.15 ↔ Naht des medialen Kapselbandapparates mit Einbezug des Meniskus, offen chirurgisch
- 81.95.16 ↔ Naht des lateralen Kapselbandapparates des Knies, arthroskopisch
- 81.95.17 ↔ Naht des lateralen Kapselbandapparates des Knies, offen chirurgisch
- 81.95.18 ↔ Naht des dorsalen Kapselbandapparates des Knies, offen chirurgisch
- 81.99.1A ↔ Arthroskopische Revision eines Gelenkes, Kniegelenk
- 81.99.1B ↔ Arthroskopische Revision eines Gelenkes, Proximales Tibiofibulargelenk
- 81.99.2A ↔ Offen chirurgische Revision eines Gelenkes, Kniegelenk
- 81.99.2B ↔ Offen chirurgische Revision eines Gelenkes, Proximales Tibiofibulargelenk
- 81.99.3A ↔ Arthroskopische Operation am Gelenkknorpel und an den Menisken, Kniegelenk
- 81.99.3B ↔ Arthroskopische Operation am Gelenkknorpel, Proximales Tibiofibulargelenk
- 81.99.4A ↔ Offen chirurgische Operation am Gelenkknorpel und an den Menisken, Kniegelenk
- 81.99.4B ↔ Offen chirurgische Operation am Gelenkknorpel, Proximales Tibiofibulargelenk
- 81.99.5A ↔ Arthrorise und Temporäre Fixation eines Gelenkes, Kniegelenk
- 81.99.5B ↔ Arthrorise und Temporäre Fixation eines Gelenkes, Proximales Tibiofibulargelenk
- 81.99.82 ↔ Sonstige arthroskopische Operationen an Gelenken und Gelenkstrukturen, Kniegelenk
- 81.99.9A ↔ Sonstige offen chirurgische Operationen an Gelenken und Gelenkknorpel, Proximales Tibiofibulargelenk
- 81.9A.1C ↔ Knorpeltransplantation und Implantation von in-vitro hergestellten Gewebekulturen, Kniegelenk, arthroskopisch
- 81.9A.2C ↔ Knorpeltransplantation und Implantation von in-vitro hergestellten Gewebekulturen, Kniegelenk, offen chirurgisch
- 81.9A.5C ↔ Knorpeltransplantation mit OATS [osteoarticular transfer system]-Verfahren, Mosaikplastik, am Kniegelenk, arthroskopisch
- 81.9A.6C ↔ Knorpeltransplantation mit OATS [osteoarticular transfer system]-Verfahren, Mosaikplastik, am Kniegelenk, offen chirurgisch

Prozedur I30-2

- 78.16.10 ↔ Geschlossene Reposition einer Fraktur der Patella mit Knochenfixation durch Fixateur externe
- 78.16.11 ↔ Offene Reposition einer Fraktur der Patella mit Knochenfixation durch Fixateur externe
- 78.16.99 ↔ Anlegen eines Fixateur externe an der Patella (inkl. Reposition von Frakturen), sonstige
- 79.19.30 ↔ Geschlossene Reposition einer Fraktur der Patella mit innerer Knochenfixation
- 79.29.30 ↔ Offene Reposition einer Fraktur der Patella ohne innere Knochenfixation
- 79.36.40 ↔ Offene Reposition einer Mehrfragmentfraktur sonstiger Teile der Tibia mit innerer Knochenfixation
- 79.36.50 ↔ Offene Reposition einer einfachen Fraktur der proximalen Fibula mit innerer Knochenfixation
- 79.36.51 ↔ Offene Reposition einer Mehrfragmentfraktur der proximalen Fibula mit innerer Knochenfixation
- 79.36.99 ↔ Offene Reposition einer Fraktur an Tibia und Fibula mit innerer Knochenfixation, sonstige
- 79.39.40 ↔ Offene Reposition einer Fraktur der Patella mit innerer Knochenfixation
- 81.9A.31 †↔ Autogene matrixinduzierte Chondrozytentransplantation an Gelenken, Humeroglenoidalgelenk, arthroskopisch
- 81.9A.32 †↔ Autogene matrixinduzierte Chondrozytentransplantation an Gelenken, Akromioklavikulargelenk, arthroskopisch
- 81.9A.33 †↔ Autogene matrixinduzierte Chondrozytentransplantation an Gelenken, Sternoklavikulargelenk, arthroskopisch
- 81.9A.34 †↔ Autogene matrixinduzierte Chondrozytentransplantation an Gelenken, Ellenbogen, arthroskopisch
- 81.9A.36 †↔ Autogene matrixinduzierte Chondrozytentransplantation an Gelenken, Handgelenk, arthroskopisch
- 81.9A.3A †↔ Autogene matrixinduzierte Chondrozytentransplantation an Gelenken, Iliosakralgelenk, arthroskopisch
- 81.9A.3B †↔ Autogene matrixinduzierte Chondrozytentransplantation an Gelenken, Hüftgelenk, arthroskopisch
- 81.9A.3C †↔ Autogene matrixinduzierte Chondrozytentransplantation an Gelenken, Kniegelenk, arthroskopisch
- 81.9A.3D †↔ Autogene matrixinduzierte Chondrozytentransplantation an Gelenken, Proximales Tibiofibulargelenk, arthroskopisch
- 81.9A.3E †↔ Autogene matrixinduzierte Chondrozytentransplantation an Gelenken, oberes Sprunggelenk, arthroskopisch
- 81.9A.3F †↔ Autogene matrixinduzierte Chondrozytentransplantation an Gelenken, unteres Sprunggelenk, arthroskopisch
- 81.9A.3G †↔ Autogene matrixinduzierte Chondrozytentransplantation an Gelenken, andere Tarsalgelenke und Tarsometatarsalgelenke, arthroskopisch
- 81.9A.3H †↔ Autogene matrixinduzierte Chondrozytentransplantation an Gelenken, Metatarsophalangealgelenk, arthroskopisch

| | | | |
|-------------|---|-------------|---|
| 81.9A.3I ‡↔ | Autogene matrixinduzierte Chondrozytentransplantation an Gelenken, Zehngelenk, arthroskopisch | 81.9A.4C ‡↔ | Autogene matrixinduzierte Chondrozytentransplantation an Gelenken, Kniegelenk, offen chirurgisch |
| 81.9A.3J ‡↔ | Autogene matrixinduzierte Chondrozytentransplantation an Gelenken, sonstige Gelenke, arthroskopisch | 81.9A.4D ‡↔ | Autogene matrixinduzierte Chondrozytentransplantation an Gelenken, Proximales Tibiofibulargelenk, offen chirurgisch |
| 81.9A.41 ‡↔ | Autogene matrixinduzierte Chondrozytentransplantation an Gelenken, Humero Glenoidalgelenk, offen chirurgisch | 81.9A.4E ‡↔ | Autogene matrixinduzierte Chondrozytentransplantation an Gelenken, oberes Sprunggelenk, offen chirurgisch |
| 81.9A.42 ‡↔ | Autogene matrixinduzierte Chondrozytentransplantation an Gelenken, Akromioklavikulargelenk, offen chirurgisch | 81.9A.4F ‡↔ | Autogene matrixinduzierte Chondrozytentransplantation an Gelenken, unteres Sprunggelenk, offen chirurgisch |
| 81.9A.43 ‡↔ | Autogene matrixinduzierte Chondrozytentransplantation an Gelenken, Sternoklavikulargelenk, offen chirurgisch | 81.9A.4G ‡↔ | Autogene matrixinduzierte Chondrozytentransplantation an Gelenken, andere Tarsalgelenke und Tarsometatarsalgelenke, offen chirurgisch |
| 81.9A.44 ‡↔ | Autogene matrixinduzierte Chondrozytentransplantation an Gelenken, Ellenbogen, offen chirurgisch | 81.9A.4H ‡↔ | Autogene matrixinduzierte Chondrozytentransplantation an Gelenken, Metatarsophalangealgelenk, offen chirurgisch |
| 81.9A.46 ‡↔ | Autogene matrixinduzierte Chondrozytentransplantation an Gelenken, Handgelenk, offen chirurgisch | 81.9A.4I ‡↔ | Autogene matrixinduzierte Chondrozytentransplantation an Gelenken, Zehngelenk, offen chirurgisch |
| 81.9A.4A ‡↔ | Autogene matrixinduzierte Chondrozytentransplantation an Gelenken, Iliosakralgelenk, offen chirurgisch | 81.9A.4J ‡↔ | Autogene matrixinduzierte Chondrozytentransplantation an Gelenken, sonstige Gelenke, offen chirurgisch |
| 81.9A.4B ‡↔ | Autogene matrixinduzierte Chondrozytentransplantation an Gelenken, Hüftgelenk, offen chirurgisch | | |

Prozedur I30-3

| | | | |
|------------|---|------------|---|
| 78.06.20 ↔ | Knochentransplantation an der Patella, gefäßgestielt, ohne mikrovasculäre Anastomose | 81.45.12 ↔ | Rekonstruktion des vorderen Kreuzbandes mit Semitendinosus- und/oder Gracilis-Sehne, arthroskopisch |
| 79.36.10 ↔ | Offene Reposition einer einfachen Fraktur der proximalen Tibia mit innerer Knochenfixation durch (Blount-)Klammern oder intramedullären Draht | 81.45.13 ↔ | Rekonstruktion des hinteren Kreuzbandes mit Semitendinosus- und/oder Gracilis-Sehne, arthroskopisch |
| 79.36.11 ↔ | Offene Reposition einer einfachen Fraktur der proximalen Tibia mit innerer Knochenfixation durch Schraube | 81.45.14 ↔ | Rekonstruktion des vorderen Kreuzbandes mit alloplastischem Bandersatz und alloplastischer Bandunterstützung, arthroskopisch |
| 79.36.12 ↔ | Offene Reposition einer einfachen Fraktur der proximalen Tibia mit sonstiger innerer Knochenfixation | 81.45.19 ↔ | Sonstige Rekonstruktion an den Kreuzbändern, arthroskopisch |
| 79.36.13 ↔ | Offene Reposition einer Mehrfragmentfraktur der proximalen Tibia mit innerer Knochenfixation durch (Blount-)Klammern | 81.45.20 ↔ | Rekonstruktion des vorderen Kreuzbandes mit autogener Patellarsehne, offen chirurgisch |
| 79.36.14 ↔ | Offene Reposition einer Mehrfragmentfraktur der proximalen Tibia mit sonstiger innerer Knochenfixation | 81.45.21 ↔ | Rekonstruktion des hinteren Kreuzbandes mit autogener Patellarsehne, offen chirurgisch |
| 81.42 ↔ | Five-in-one Rekonstruktion am Kniegelenk | 81.45.22 ↔ | Rekonstruktion des vorderen Kreuzbandes mit Semitendinosus- und/oder Gracilis-Sehne, offen chirurgisch |
| 81.43 ↔ | Rekonstruktion am Kniegelenk nach unhappy triad | 81.45.23 ↔ | Rekonstruktion des hinteren Kreuzbandes mit Semitendinosus- und/oder Gracilis-Sehne, offen chirurgisch |
| 81.44.10 ↔ | Stabilisierung der Patella, Retinakulumspaltung, lateral | 81.45.24 ↔ | Rekonstruktion des vorderen Kreuzbandes mit alloplastischem Bandersatz und alloplastischer Bandunterstützung, offen chirurgisch |
| 81.44.11 ↔ | Stabilisierung der Patella, Retinakulumspaltung, lateral mit Zügelungsoperation | 81.45.29 ↔ | Sonstige Rekonstruktion an den Kreuzbändern, offen chirurgisch |
| 81.44.12 ↔ | Stabilisierung der Patella, Verlagerung des Patellarsehnenansatzes | 81.45.99 ↔ | Sonstige Rekonstruktion an den Kreuzbändern, sonstige |
| 81.44.13 ↔ | Stabilisierung der Patella, Verlagerung des Patellarsehnenansatzes mit Knochenspan | 81.47.16 ↔ | Meniskustransplantation |
| 81.44.14 ↔ | Stabilisierung der Patella mittels MPFL [Mediales Patello-Femorales Ligament]-Plastik | 81.47.60 ↔ | Trochleoplastik am Kniegelenk mit Arthrotomie, Osteotomie des distalen Femurs mit oder ohne subchondraler Spongiosaplastik |
| 81.44.99 ↔ | Stabilisierung der Patella, sonstige | 83.86 ↔ | Quadrizepssehnen-Rekonstruktion |
| 81.45.10 ↔ | Rekonstruktion des vorderen Kreuzbandes mit autogener Patellarsehne, arthroskopisch | | |
| 81.45.11 ↔ | Rekonstruktion des hinteren Kreuzbandes mit autogener Patellarsehne, arthroskopisch | | |

Prozedur I30-4

81.47.16 ↔ Meniskustransplantation

Prozedur I30-5

- 00.9A.61 ‡↔ Verwendung von präoperativ patientenindividuell mittels 3D-Bildgebung gefertigten Implantaten
- 00.9A.62 ‡↔ Verwendung von präoperativ patientenindividuell mittels 3D-Bildgebung angepassten Implantaten
- 00.9A.63 ‡↔ Intraoperative Anwendung von präoperativ mittels 3D-Bildgebung individuell gefertigter Schablonen zur Navigation (beinhaltet: Schnitt, Bohrung, Positionierung)
- 00.9A.64 ‡↔ Verwendung von präoperativ patientenindividuell mittels 3D-Bildgebung sowie 3D-Drucker gefertigte Implantate
- 79.36.40 ↔ Offene Reposition einer Mehrfragmentfraktur sonstiger Teile der Tibia mit innerer Knochenfixation
- 79.36.50 ↔ Offene Reposition einer einfachen Fraktur der proximalen Fibula mit innerer Knochenfixation
- 79.36.51 ↔ Offene Reposition einer Mehrfragmentfraktur der proximalen Fibula mit innerer Knochenfixation
- 79.36.99 ↔ Offene Reposition einer Fraktur an Tibia und Fibula mit innerer Knochenfixation, sonstige
- 79.39.40 ↔ Offene Reposition einer Fraktur der Patella mit innerer Knochenfixation
- 80.6X.11 ↔ Meniskektomie am Knie, arthroskopisch, total
- 80.6X.21 ↔ Meniskektomie am Knie, offen chirurgisch, total
- 81.47.14 ↔ Meniskusrefixation, offen chirurgisch
- 81.47.15 ↔ Meniskusrefixation, arthroskopisch
- 81.47.25 ↔ Subchondrale Knocheneröffnung am Kniegelenk mit Einbringen eines azellulären Implantats, arthroskopisch
- 81.47.28 ↔ Subchondrale Knocheneröffnung am Kniegelenk mit Einbringen eines azellulären Implantats, offen chirurgisch
- 81.47.60 ↔ Trochleaplastik am Kniegelenk mit Arthrotomie, Osteotomie des distalen Femurs mit oder ohne subchondraler Spongiosaplastik
- 81.9A.31 ‡↔ Autogene matrixinduzierte Chondrozytentransplantation an Gelenken, Humero-glenoidalgelenk, arthroskopisch
- 81.9A.32 ‡↔ Autogene matrixinduzierte Chondrozytentransplantation an Gelenken, Akromioklavikulargelenk, arthroskopisch
- 81.9A.33 ‡↔ Autogene matrixinduzierte Chondrozytentransplantation an Gelenken, Sternoklavikulargelenk, arthroskopisch
- 81.9A.34 ‡↔ Autogene matrixinduzierte Chondrozytentransplantation an Gelenken, Ellenbogen, arthroskopisch
- 81.9A.36 ‡↔ Autogene matrixinduzierte Chondrozytentransplantation an Gelenken, Handgelenk, arthroskopisch
- 81.9A.3A ‡↔ Autogene matrixinduzierte Chondrozytentransplantation an Gelenken, Iliosakralgelenk, arthroskopisch
- 81.9A.3B ‡↔ Autogene matrixinduzierte Chondrozytentransplantation an Gelenken, Hüftgelenk, arthroskopisch
- 81.9A.3C ‡↔ Autogene matrixinduzierte Chondrozytentransplantation an Gelenken, Kniegelenk, arthroskopisch
- 81.9A.3D ‡↔ Autogene matrixinduzierte Chondrozytentransplantation an Gelenken, Proximales Tibiofibulargelenk, arthroskopisch
- 81.9A.3E ‡↔ Autogene matrixinduzierte Chondrozytentransplantation an Gelenken, oberes Sprunggelenk, arthroskopisch
- 81.9A.3F ‡↔ Autogene matrixinduzierte Chondrozytentransplantation an Gelenken, unteres Sprunggelenk, arthroskopisch
- 81.9A.3G ‡↔ Autogene matrixinduzierte Chondrozytentransplantation an Gelenken, andere Tarsalgelenke und Tarsometatarsalgelenke, arthroskopisch
- 81.9A.3H ‡↔ Autogene matrixinduzierte Chondrozytentransplantation an Gelenken, Metatarsophalangealgelenk, arthroskopisch
- 81.9A.3I ‡↔ Autogene matrixinduzierte Chondrozytentransplantation an Gelenken, Zehngelenk, arthroskopisch
- 81.9A.3J ‡↔ Autogene matrixinduzierte Chondrozytentransplantation an Gelenken, sonstige Gelenke, arthroskopisch
- 81.9A.41 ‡↔ Autogene matrixinduzierte Chondrozytentransplantation an Gelenken, Humero-glenoidalgelenk, offen chirurgisch
- 81.9A.42 ‡↔ Autogene matrixinduzierte Chondrozytentransplantation an Gelenken, Akromioklavikulargelenk, offen chirurgisch
- 81.9A.43 ‡↔ Autogene matrixinduzierte Chondrozytentransplantation an Gelenken, Sternoklavikulargelenk, offen chirurgisch
- 81.9A.44 ‡↔ Autogene matrixinduzierte Chondrozytentransplantation an Gelenken, Ellenbogen, offen chirurgisch
- 81.9A.46 ‡↔ Autogene matrixinduzierte Chondrozytentransplantation an Gelenken, Handgelenk, offen chirurgisch
- 81.9A.4A ‡↔ Autogene matrixinduzierte Chondrozytentransplantation an Gelenken, Iliosakralgelenk, offen chirurgisch
- 81.9A.4B ‡↔ Autogene matrixinduzierte Chondrozytentransplantation an Gelenken, Hüftgelenk, offen chirurgisch
- 81.9A.4C ‡↔ Autogene matrixinduzierte Chondrozytentransplantation an Gelenken, Kniegelenk, offen chirurgisch
- 81.9A.4D ‡↔ Autogene matrixinduzierte Chondrozytentransplantation an Gelenken, Proximales Tibiofibulargelenk, offen chirurgisch
- 81.9A.4E ‡↔ Autogene matrixinduzierte Chondrozytentransplantation an Gelenken, oberes Sprunggelenk, offen chirurgisch
- 81.9A.4F ‡↔ Autogene matrixinduzierte Chondrozytentransplantation an Gelenken, unteres Sprunggelenk, offen chirurgisch
- 81.9A.4G ‡↔ Autogene matrixinduzierte Chondrozytentransplantation an Gelenken, andere Tarsalgelenke und Tarsometatarsalgelenke, offen chirurgisch
- 81.9A.4H ‡↔ Autogene matrixinduzierte Chondrozytentransplantation an Gelenken, Metatarsophalangealgelenk, offen chirurgisch
- 81.9A.4I ‡↔ Autogene matrixinduzierte Chondrozytentransplantation an Gelenken, Zehngelenk, offen chirurgisch
- 81.9A.4J ‡↔ Autogene matrixinduzierte Chondrozytentransplantation an Gelenken, sonstige Gelenke, offen chirurgisch

DRG I31**Komplexe Eingriffe an Ellenbogen und Unterarm**

Prozedur in Tabelle I31-1

DRG I31A**Komplexe Eingriffe an Ellenbogen und Unterarm mit beidseitigem oder mehrzeitigem Eingriff oder Eingriff an mehreren Lokalisationen**

Beidseitige Prozedur in Tabelle I31-1 oder Eingriff an mehreren Lokalisationen oder mindestens zwei Behandlungen, die mindestens einen Tag auseinander liegen in [mindestens zwei Prozeduren in Tabelle I31-1]

DRG I31B**Komplexe Eingriffe an Ellenbogen und Unterarm mit bestimmtem Eingriff od. bestimmten Verfahren**

Mindestens eine Prozedur in Tabelle I31-2

DRG I31C**Komplexe Eingriffe an Ellenbogen und Unterarm****Prozedur I31-1**

| | | | |
|------------|--|------------|--|
| 77.23 ↔ | Keilosteotomie an Radius und Ulna | 79.22.00 ↔ | Offene Reposition einer Fraktur an Radius und Ulna ohne innere Knochenfixation, n.n.bez. |
| 77.33.00 ↔ | Sonstige Knochendurchtrennung an Radius und Ulna, n.n.bez. | 79.22.10 ↔ | Offene Reposition einer distalen Radiusfraktur ohne innere Knochenfixation |
| 77.33.10 ↔ | Kortikotomie bei Segmenttransport an Radius und Ulna | 79.22.19 ↔ | Offene Reposition einer sonstigen Radiusfraktur ohne innere Knochenfixation |
| 77.33.11 ↔ | Komplexe (mehrdimensionale) Osteotomie (mit Achsenkorrektur) an Radius und Ulna | 79.22.20 ↔ | Offene Reposition einer Ulnafraktur ohne innere Knochenfixation |
| 77.33.20 ↔ | Knochendurchtrennung an distaler Ulna und Ulnaschaft | 79.22.99 ↔ | Offene Reposition einer Fraktur an Radius und Ulna ohne innere Knochenfixation, sonstige |
| 77.33.99 ↔ | Sonstige Knochendurchtrennung an Radius und Ulna, sonstige | 79.32.00 ↔ | Offene Reposition einer Fraktur an Radius und Ulna mit innerer Knochenfixation, n.n.bez. |
| 77.83 ↔ | Sonstige partielle Knochenresektion an Radius und Ulna | 79.32.10 ↔ | Offene Reposition einer distalen Radiusfraktur mit innerer Knochenfixation |
| 77.93 ↔ | Totale Resektion von Radius und Ulna | 79.32.19 ↔ | Offene Reposition einer sonstigen Radiusfraktur mit innerer Knochenfixation |
| 78.03.11 ↔ | Knochentransplantation an Radius und Ulna, gefäßgestielt ohne mikrovaskulärer Anastomose | 79.32.29 ↔ | Offene Reposition einer Ulnafraktur mit innerer Knochenfixation |
| 78.03.13 ↔ | Knorpel-Knochentransplantation an Radius und Ulna, autogen und allogene | 79.32.99 ↔ | Offene Reposition einer Fraktur an Radius und Ulna mit innerer Knochenfixation, sonstige |
| 78.13.10 ↔ | Geschlossene Reposition einer distalen Radiusfraktur mit Knochenfixation durch Fixateur externe | 79.52.00 ↔ | Offene Reposition einer Epiphysendiastase an Radius und Ulna, n.n.bez. |
| 78.13.11 ↔ | Geschlossene Reposition einer sonstigen Radiusfraktur mit Knochenfixation durch Fixateur externe | 79.52.10 ↔ | Offene Reposition einer Epiphysendiastase am distalen Radius |
| 78.13.12 ↔ | Offene Reposition einer distalen Radiusfraktur mit Knochenfixation durch Fixateur externe | 79.52.20 ↔ | Offene Reposition einer sonstigen Epiphysendiastase an Radius und Ulna |
| 78.13.13 ↔ | Offene Reposition einer sonstigen Radiusfraktur mit Knochenfixation durch Fixateur externe | 79.52.99 ↔ | Offene Reposition einer Epiphysendiastase an Radius und Ulna, sonstige |
| 78.13.20 ↔ | Geschlossene Reposition einer Ulnafraktur mit Knochenfixation durch Fixateur externe | 79.62 ↔ | Débridement einer offenen Fraktur an Radius und Ulna |
| 78.13.99 ↔ | Anlegen eines Fixateur externe an Radius und Ulna (inkl. Reposition von Frakturen), sonstige | 79.82 ↔ | Offene Reposition einer Luxation des Ellenbogens |
| 78.23.00 ↔ | Verkürzungsosteotomie an Radius und Ulna, n.n.bez. | 79.B2 ↔ | Arthroskopisch assistierte Versorgung einer Fraktur am Ellenbogengelenk |
| 78.23.10 ↔ | Temporäre Epiphyseodese an Radius und Ulna | 80.12.00 ↔ | Sonstige Arthrotomie des Ellenbogens, n.n.bez. |
| 78.23.11 ↔ | Permanente Epiphyseodese an Radius und Ulna | 80.12.10 ↔ | Arthroskopische Arthrotomie des Ellenbogens, Gelenkspülung mit Drainage |
| 78.23.12 ↔ | Therapeutische Epiphyseolyse an Radius und Ulna | 80.12.11 ↔ | Arthroskopische Arthrotomie des Ellenbogens, Entfernung freier Gelenkkörper |
| 78.23.99 ↔ | Verkürzungsosteotomie an Radius und Ulna, sonstige | 80.12.12 ↔ | Arthroskopische Arthrotomie des Ellenbogens, Einlegen oder Entfernen eines Medikamententrägers |
| 78.43 ↔ | Sonstige plastische Rekonstruktion an Radius und Ulna | 80.12.20 ↔ | Arthrotomie des Ellenbogens, Gelenkspülung mit Drainage |
| 78.53.00 ↔ | Innere Knochenfixation ohne Reposition der Fraktur an Radius und Ulna, n.n.bez. | 80.12.21 ↔ | Arthrotomie des Ellenbogens, Entfernung freier Gelenkkörper |
| 78.53.10 ↔ | Revision von Osteosynthesematerial ohne Materialersatz an Radius | 80.12.99 ↔ | Sonstige Arthrotomie des Ellenbogens, sonstige |
| 78.53.20 ↔ | Revision von Osteosynthesematerial ohne Materialersatz an Ulna | 80.22 ↔ | Arthroskopie des Ellenbogens |
| 78.53.99 ↔ | Innere Knochenfixation ohne Reposition der Fraktur an Radius und Ulna, sonstige | 80.32.00 ↔ | Gelenkbiopsie am Ellenbogen, n.n.bez. |
| 78.93 ↔ | Einsetzen eines Knochenwachstumsstimulators an Radius und Ulna | 80.32.20 ↔ | Arthroskopische Gelenkbiopsie am Ellenbogen |
| | | 80.32.30 ↔ | Offene Gelenkbiopsie am Ellenbogen |

| | |
|--|---|
| 80.32.99 ↔ Gelenkbiopsie am Ellenbogen, sonstige | 81.85.22 ↔ Subchondrale Knocheneröffnung am Ellenbogen mit Einbringen eines azellulären Implantats, offen chirurgisch |
| 80.42 ↔ Durchtrennung von Gelenkkapsel, Ligament oder Knorpel am Ellenbogen | 81.85.31 ↔ Sonstige Rekonstruktion am Ellenbogen, Radiuskopfprothese |
| 80.72.00 ↔ Synovektomie am Ellenbogen, n.n.bez. | 81.85.99 ↔ Sonstige Rekonstruktion am Ellenbogen, sonstige |
| 80.72.10 ↔ Arthroskopische Synovektomie am Ellenbogen | 81.96.2D ↔ Sonstige Rekonstruktion an Gelenken, Handgelenk, Ulnakopfprothese |
| 80.72.20 ↔ Offene Synovektomie am Ellenbogen | 81.99.14 ↔ Arthroskopische Revision eines Gelenkes, Ellenbogen |
| 80.72.99 ↔ Synovektomie am Ellenbogen, sonstige | 81.99.24 ↔ Offen chirurgische Revision eines Gelenkes, Ellenbogen |
| 80.82.00 ↔ Sonstige lokale Exzision oder Destruktion einer Gelenkläsion am Ellenbogen, n.n.bez. | 81.99.34 ↔ Arthroskopische Operation am Gelenkknorpel, Ellenbogen |
| 80.82.10 ↔ Arthroskopische lokale Exzision oder Destruktion einer Gelenkläsion am Ellenbogen | 81.99.44 ↔ Offen chirurgische Operation am Gelenkknorpel, Ellenbogen |
| 80.82.11 ↔ Débridement am Ellenbogengelenk | 81.99.54 ↔ Arthrorise und Temporäre Fixation eines Gelenkes, Ellenbogen |
| 80.82.12 ↔ Zystenexstirpation am Ellenbogengelenk | 81.99.94 ↔ Sonstige offen chirurgische Operationen an Gelenken und Gelenkknorpel, Ellenbogen |
| 80.82.99 ↔ Sonstige lokale Exzision oder Destruktion einer Gelenkläsion am Ellenbogen, sonstige | 81.99.95 ↔ Sonstige offen chirurgische Operationen an Gelenken und Gelenkknorpel, proximales Radioulnargelenk |
| 81.24 ↔ Ellenbogen-Arthrodesse | 81.9A.14 ↔ Knorpeltransplantation und Implantation von in-vitro hergestellten Gewebekulturen, Ellenbogen, arthroskopisch |
| 81.85.00 ↔ Sonstige Rekonstruktion am Ellenbogen, n.n.bez. | 81.9A.24 ↔ Knorpeltransplantation und Implantation von in-vitro hergestellten Gewebekulturen, Ellenbogen, offen chirurgisch |
| 81.85.10 ↔ Refixation eines osteochondralen Fragmentes am Ellenbogen, arthroskopisch | |
| 81.85.11 ↔ Refixation eines osteochondralen Fragmentes am Ellenbogen, offen chirurgisch | |
| 81.85.18 ↔ Subchondrale Knocheneröffnung am Ellenbogen, arthroskopisch | |
| 81.85.19 ↔ Subchondrale Knocheneröffnung am Ellenbogen, offen chirurgisch | |
| 81.85.20 ↔ Subchondrale Knocheneröffnung am Ellenbogen mit Einbringen eines azellulären Implantats, arthroskopisch | |
| 81.85.21 ↔ Resektionsarthroplastik am Ellenbogengelenk | |

Prozedur I31-2

| | |
|---|---|
| 00.9A.61 ‡↔ Verwendung von präoperativ patientenindividuell mittels 3D-Bildgebung gefertigten Implantaten | 77.33.11 ↔ Komplexe (mehrdimensionale) Osteotomie (mit Achsenkorrektur) an Radius und Ulna |
| 00.9A.62 ‡↔ Verwendung von präoperativ patientenindividuell mittels 3D-Bildgebung angepassten Implantaten | 77.93 ↔ Totale Resektion von Radius und Ulna |
| 00.9A.63 ‡↔ Intraoperative Anwendung von präoperativ mittels 3D-Bildgebung individuell gefertigter Schablonen zur Navigation (beinhaltet: Schnitt, Bohrung, Positionierung) | 78.03.11 ↔ Knochentransplantation an Radius und Ulna, gefäßgestielt ohne mikrovaskulärer Anastomose |
| 00.9A.64 ‡↔ Verwendung von präoperativ patientenindividuell mittels 3D-Bildgebung sowie 3D-Drucker gefertigte Implantate | 78.03.13 ↔ Knorpel-Knochentransplantation an Radius und Ulna, autogen und allogent |

ADRG I32

Eingriffe an Handgelenk und Hand

(Hauptdiagnose in Tabelle I32-1 und Prozedur in Tabelle I32-4) oder mindestens eine Prozedur in Tabelle I32-5

DRG I32A

Eingriffe an Handgelenk und Hand mit mehrzeitigem komplexen Eingriff, mehr als ein Belegungstag

(Verweildauer > 1 Tag) und (mindestens zwei Behandlungen, die mindestens einen Tag auseinander liegen in [mindestens zwei Prozeduren in Tabelle I32-6] oder Prozedur in Tabelle I32-7)

DRG I32B

Eingriffe an Handgelenk und Hand mit komplexem Eingriff od. kompliz. Diagnose od. Eingriff an mehreren Lokalisationen, Alter < 6 Jahre und mehr als ein Belegungstag

(Verweildauer > 1 Tag) und (Alter < 6 Jahre oder mindestens eine Prozedur in Tabelle I32-8 oder Prozedur in Tabelle I32-9 und Diagnose in Tabelle I32-2 oder mindestens eine Diagnose in Tabelle I32-3 oder Eingriff an mehreren Lokalisationen oder Prozedur in Tabelle I32-6 und Prozedur in Tabelle I32-10)

DRG I32C**Eingriffe an Handgelenk und Hand, Alter > 5 Jahre und mehr als ein Belegungstag**

Verweildauer > 1 Tag

DRG I32D**Eingriffe an Handgelenk und Hand, ein Belegungstag****Diagnose I32-1**

| | | | |
|--------|--|--------|---|
| C40.1 | Bösartige Neubildung des Knochens und des Gelenkknorpels: Kurze Knochen der oberen Extremität | M12.24 | Villonoduläre Synovitis (pigmentiert): Hand [Finger, Handwurzel, Mittelhand, Gelenke zwischen diesen Knochen] |
| C47.1 | Bösartige Neubildung: Periphere Nerven der oberen Extremität, einschließlich Schulter | M12.34 | Palindromer Rheumatismus: Hand [Finger, Handwurzel, Mittelhand, Gelenke zwischen diesen Knochen] |
| C49.1 | Bösartige Neubildung: Bindegewebe und andere Weichteilgewebe der oberen Extremität, einschließlich Schulter | M12.44 | Hydrops intermittens: Hand [Finger, Handwurzel, Mittelhand, Gelenke zwischen diesen Knochen] |
| D16.1 | Gutartige Neubildung des Knochens und des Gelenkknorpels: Kurze Knochen der oberen Extremität | M12.54 | Traumatische Arthropathie: Hand [Finger, Handwurzel, Mittelhand, Gelenke zwischen diesen Knochen] |
| D21.1 | Sonstige gutartige Neubildungen: Bindegewebe und andere Weichteilgewebe der oberen Extremität, einschließlich Schulter | M12.84 | Sonstige näher bezeichnete Arthropathien, anderenorts nicht klassifiziert: Hand [Finger, Handwurzel, Mittelhand, Gelenke zwischen diesen Knochen] |
| M00.04 | Arthritis und Polyarthritis durch Staphylokokken: Hand [Finger, Handwurzel, Mittelhand, Gelenke zwischen diesen Knochen] | M13.14 | Monarthritis, anderenorts nicht klassifiziert: Hand [Finger, Handwurzel, Mittelhand, Gelenke zwischen diesen Knochen] |
| M00.14 | Arthritis und Polyarthritis durch Pneumokokken: Hand [Finger, Handwurzel, Mittelhand, Gelenke zwischen diesen Knochen] | M13.84 | Sonstige näher bezeichnete Arthritis: Hand [Finger, Handwurzel, Mittelhand, Gelenke zwischen diesen Knochen] |
| M00.24 | Arthritis und Polyarthritis durch sonstige Streptokokken: Hand [Finger, Handwurzel, Mittelhand, Gelenke zwischen diesen Knochen] | M13.94 | Arthritis, nicht näher bezeichnet: Hand [Finger, Handwurzel, Mittelhand, Gelenke zwischen diesen Knochen] |
| M00.84 | Arthritis und Polyarthritis durch sonstige näher bezeichnete bakterielle Erreger: Hand [Finger, Handwurzel, Mittelhand, Gelenke zwischen diesen Knochen] | M15.1 | Heberden-Knoten (mit Arthropathie) |
| M00.94 | Eitrige Arthritis, nicht näher bezeichnet: Hand [Finger, Handwurzel, Mittelhand, Gelenke zwischen diesen Knochen] | M15.2 | Bouchard-Knoten (mit Arthropathie) |
| M02.04 | Arthritis nach intestinalem Bypass: Hand [Finger, Handwurzel, Mittelhand, Gelenke zwischen diesen Knochen] | M18.0 | Primäre Rhizarthrose, beidseitig |
| M02.14 | Postenteritische Arthritis: Hand [Finger, Handwurzel, Mittelhand, Gelenke zwischen diesen Knochen] | M18.1 | Sonstige primäre Rhizarthrose |
| M02.24 | Arthritis nach Impfung: Hand [Finger, Handwurzel, Mittelhand, Gelenke zwischen diesen Knochen] | M18.2 | Posttraumatische Rhizarthrose, beidseitig |
| M02.34 | Reiter-Krankheit: Hand [Finger, Handwurzel, Mittelhand, Gelenke zwischen diesen Knochen] | M18.3 | Sonstige posttraumatische Rhizarthrose |
| M02.84 | Sonstige reaktive Arthritiden: Hand [Finger, Handwurzel, Mittelhand, Gelenke zwischen diesen Knochen] | M18.4 | Sonstige sekundäre Rhizarthrose, beidseitig |
| M02.94 | Reaktive Arthritis, nicht näher bezeichnet: Hand [Finger, Handwurzel, Mittelhand, Gelenke zwischen diesen Knochen] | M18.5 | Sonstige sekundäre Rhizarthrose |
| M11.04 | Apatitrheumatismus: Hand [Finger, Handwurzel, Mittelhand, Gelenke zwischen diesen Knochen] | M18.9 | Rhizarthrose, nicht näher bezeichnet |
| M11.14 | Familiäre Chondrokalzinose: Hand [Finger, Handwurzel, Mittelhand, Gelenke zwischen diesen Knochen] | M19.04 | Primäre Arthrose sonstiger Gelenke: Hand [Finger, Handwurzel, Mittelhand, Gelenke zwischen diesen Knochen] |
| M11.24 | Sonstige Chondrokalzinose: Hand [Finger, Handwurzel, Mittelhand, Gelenke zwischen diesen Knochen] | M19.14 | Posttraumatische Arthrose sonstiger Gelenke: Hand [Finger, Handwurzel, Mittelhand, Gelenke zwischen diesen Knochen] |
| M11.84 | Sonstige näher bezeichnete Kristall-Arthropathien: Hand [Finger, Handwurzel, Mittelhand, Gelenke zwischen diesen Knochen] | M19.24 | Sonstige sekundäre Arthrose: Hand [Finger, Handwurzel, Mittelhand, Gelenke zwischen diesen Knochen] |
| M11.94 | Kristall-Arthropathie, nicht näher bezeichnet: Hand [Finger, Handwurzel, Mittelhand, Gelenke zwischen diesen Knochen] | M19.94 | Arthrose, nicht näher bezeichnet: Hand [Finger, Handwurzel, Mittelhand, Gelenke zwischen diesen Knochen] |
| M12.14 | Kaschin-Beck-Krankheit: Hand [Finger, Handwurzel, Mittelhand, Gelenke zwischen diesen Knochen] | M20.0 | Deformität eines oder mehrerer Finger |
| | | M21.84 | Sonstige näher bezeichnete erworbene Deformitäten der Extremitäten: Hand [Finger, Handwurzel, Mittelhand, Gelenke zwischen diesen Knochen] |
| | | M21.94 | Erworbene Deformität einer Extremität, nicht näher bezeichnet: Hand [Finger, Handwurzel, Mittelhand, Gelenke zwischen diesen Knochen] |
| | | M24.04 | Freier Gelenkkörper: Hand [Finger, Handwurzel, Mittelhand, Gelenke zwischen diesen Knochen] |
| | | M24.14 | Sonstige Gelenkknorpelschädigungen: Hand [Finger, Handwurzel, Mittelhand, Gelenke zwischen diesen Knochen] |

| | | | |
|--------|--|--------|--|
| M24.34 | Pathologische Luxation und Subluxation eines Gelenkes, anderenorts nicht klassifiziert: Hand [Finger, Handwurzel, Mittelhand, Gelenke zwischen diesen Knochen] | M86.14 | Sonstige akute Osteomyelitis: Hand [Finger, Handwurzel, Mittelhand, Gelenke zwischen diesen Knochen] |
| M24.44 | Habituelle Luxation und Subluxation eines Gelenkes: Hand [Finger, Handwurzel, Mittelhand, Gelenke zwischen diesen Knochen] | M86.24 | Subakute Osteomyelitis: Hand [Finger, Handwurzel, Mittelhand, Gelenke zwischen diesen Knochen] |
| M24.54 | Gelenkkontraktur: Hand [Finger, Handwurzel, Mittelhand, Gelenke zwischen diesen Knochen] | M86.34 | Chronische multifokale Osteomyelitis: Hand [Finger, Handwurzel, Mittelhand, Gelenke zwischen diesen Knochen] |
| M24.64 | Ankylose eines Gelenkes: Hand [Finger, Handwurzel, Mittelhand, Gelenke zwischen diesen Knochen] | M86.44 | Chronische Osteomyelitis mit Fistel: Hand [Finger, Handwurzel, Mittelhand, Gelenke zwischen diesen Knochen] |
| M24.84 | Sonstige näher bezeichnete Gelenkschädigungen, anderenorts nicht klassifiziert: Hand [Finger, Handwurzel, Mittelhand, Gelenke zwischen diesen Knochen] | M86.54 | Sonstige chronische hämatogene Osteomyelitis: Hand [Finger, Handwurzel, Mittelhand, Gelenke zwischen diesen Knochen] |
| M24.94 | Gelenkschädigung, nicht näher bezeichnet: Hand [Finger, Handwurzel, Mittelhand, Gelenke zwischen diesen Knochen] | M86.64 | Sonstige chronische Osteomyelitis: Hand [Finger, Handwurzel, Mittelhand, Gelenke zwischen diesen Knochen] |
| M25.04 | Hämarthros: Hand [Finger, Handwurzel, Mittelhand, Gelenke zwischen diesen Knochen] | M86.84 | Sonstige Osteomyelitis: Hand [Finger, Handwurzel, Mittelhand, Gelenke zwischen diesen Knochen] |
| M25.14 | Gelenkfistel: Hand [Finger, Handwurzel, Mittelhand, Gelenke zwischen diesen Knochen] | M86.94 | Osteomyelitis, nicht näher bezeichnet: Hand [Finger, Handwurzel, Mittelhand, Gelenke zwischen diesen Knochen] |
| M25.24 | Schlottergelenk: Hand [Finger, Handwurzel, Mittelhand, Gelenke zwischen diesen Knochen] | M87.14 | Knochennekrose durch Arzneimittel: Hand [Finger, Handwurzel, Mittelhand, Gelenke zwischen diesen Knochen] |
| M25.34 | Sonstige Instabilität eines Gelenkes: Hand [Finger, Handwurzel, Mittelhand, Gelenke zwischen diesen Knochen] | M87.24 | Knochennekrose durch vorangegangenes Trauma: Hand [Finger, Handwurzel, Mittelhand, Gelenke zwischen diesen Knochen] |
| M25.44 | Gelenkerguss: Hand [Finger, Handwurzel, Mittelhand, Gelenke zwischen diesen Knochen] | M87.34 | Sonstige sekundäre Knochennekrose: Hand [Finger, Handwurzel, Mittelhand, Gelenke zwischen diesen Knochen] |
| M25.54 | Gelenkschmerz: Hand [Finger, Handwurzel, Mittelhand, Gelenke zwischen diesen Knochen] | M87.84 | Sonstige Knochennekrose: Hand [Finger, Handwurzel, Mittelhand, Gelenke zwischen diesen Knochen] |
| M25.64 | Gelenksteife, anderenorts nicht klassifiziert: Hand [Finger, Handwurzel, Mittelhand, Gelenke zwischen diesen Knochen] | M87.94 | Knochennekrose, nicht näher bezeichnet: Hand [Finger, Handwurzel, Mittelhand, Gelenke zwischen diesen Knochen] |
| M25.74 | Osteophyt: Hand [Finger, Handwurzel, Mittelhand, Gelenke zwischen diesen Knochen] | M89.64 | Osteopathie nach Poliomyelitis: Hand [Finger, Handwurzel, Mittelhand, Gelenke zwischen diesen Knochen] |
| M25.84 | Sonstige näher bezeichnete Gelenkrankheiten: Hand [Finger, Handwurzel, Mittelhand, Gelenke zwischen diesen Knochen] | Q68.1 | Angeborene Deformität der Hand |
| M25.94 | Gelenkrankheit, nicht näher bezeichnet: Hand [Finger, Handwurzel, Mittelhand, Gelenke zwischen diesen Knochen] | Q71.0 | Angeborenes vollständiges Fehlen der oberen Extremität(en) |
| M65.84 | Sonstige Synovitis und Tenosynovitis: Hand [Finger, Handwurzel, Mittelhand, Gelenke zwischen diesen Knochen] | Q71.1 | Angeborenes Fehlen des Ober- und Unterarmes bei vorhandener Hand |
| M66.24 | Spontanruptur von Strecksehnen: Hand [Finger, Handwurzel, Mittelhand, Gelenke zwischen diesen Knochen] | Q71.3 | Angeborenes Fehlen der Hand oder eines oder mehrerer Finger |
| M66.30 | Spontanruptur von Beugesehnen: Mehrere Lokalisationen | Q71.6 | Spalthand |
| M66.34 | Spontanruptur von Beugesehnen: Hand [Finger, Handwurzel, Mittelhand, Gelenke zwischen diesen Knochen] | S56.0 | Verletzung von Beugemuskeln und -sehnen des Daumens in Höhe des Unterarmes |
| M72.0 | Fibromatose der Palmarfaszie [Dupuytren-Kontraktur] | S56.1 | Verletzung von Beugemuskeln und -sehnen eines oder mehrerer sonstiger Finger in Höhe des Unterarmes |
| M84.14 | Nichtvereinigung der Frakturrenden [Pseudarthrose]: Hand [Finger, Handwurzel, Mittelhand, Gelenke zwischen diesen Knochen] | S56.3 | Verletzung von Streck- oder Abduktormuskeln und -sehnen des Daumens in Höhe des Unterarmes |
| M84.24 | Verzögerte Frakturheilung: Hand [Finger, Handwurzel, Mittelhand, Gelenke zwischen diesen Knochen] | S56.4 | Verletzung von Streckmuskeln und -sehnen eines oder mehrerer sonstiger Finger in Höhe des Unterarmes |
| M84.34 | Stressfraktur, anderenorts nicht klassifiziert: Hand [Finger, Handwurzel, Mittelhand, Gelenke zwischen diesen Knochen] | S62.20 | Fraktur des 1. Mittelhandknochens: Teil nicht näher bezeichnet |
| M84.44 | Pathologische Fraktur, anderenorts nicht klassifiziert: Hand [Finger, Handwurzel, Mittelhand, Gelenke zwischen diesen Knochen] | S62.21 | Fraktur des 1. Mittelhandknochens: Basis |
| M86.04 | Akute hämatogene Osteomyelitis: Hand [Finger, Handwurzel, Mittelhand, Gelenke zwischen diesen Knochen] | S62.22 | Fraktur des 1. Mittelhandknochens: Schaft |
| | | S62.23 | Fraktur des 1. Mittelhandknochens: Kollum |
| | | S62.24 | Fraktur des 1. Mittelhandknochens: Kopf |
| | | S62.30 | Fraktur eines sonstigen Mittelhandknochens: Teil nicht näher bezeichnet |
| | | S62.31 | Fraktur eines sonstigen Mittelhandknochens: Basis |
| | | S62.32 | Fraktur eines sonstigen Mittelhandknochens: Schaft |
| | | S62.33 | Fraktur eines sonstigen Mittelhandknochens: Kollum |
| | | S62.34 | Fraktur eines sonstigen Mittelhandknochens: Kopf |
| | | S62.4 | Multiple Frakturen der Mittelhandknochen |

| | | | |
|--------|--|--------|--|
| S62.50 | Fraktur des Daumens: Teil nicht näher bezeichnet | S63.4 | Traumatische Ruptur von Bändern der Finger im Metakarpophalangeal- und Interphalangealgelenk |
| S62.51 | Fraktur des Daumens: Proximale Phalanx | | |
| S62.52 | Fraktur des Daumens: Distale Phalanx | S63.51 | Verstauchung und Zerrung des Handgelenkes: Karpal (-Gelenk) |
| S62.60 | Fraktur eines sonstigen Fingers: Teil nicht näher bezeichnet | S63.52 | Verstauchung und Zerrung des Handgelenkes: Radiokarpal (-Band) (-Gelenk) |
| S62.61 | Fraktur eines sonstigen Fingers: Proximale Phalanx | S63.53 | Verstauchung und Zerrung des Handgelenkes: Karpometakarpal (-Gelenk) |
| S62.62 | Fraktur eines sonstigen Fingers: Mittlere Phalanx | S63.58 | Verstauchung und Zerrung des Handgelenkes: Sonstige Teile |
| S62.63 | Fraktur eines sonstigen Fingers: Distale Phalanx | S63.60 | Verstauchung und Zerrung eines oder mehrerer Finger: Teil nicht näher bezeichnet |
| S62.7 | Multiple Frakturen der Finger | S63.61 | Verstauchung und Zerrung eines oder mehrerer Finger: Metakarpophalangeal (-Gelenk) |
| S62.8 | Fraktur sonstiger und nicht näher bezeichneter Teile des Handgelenkes und der Hand | S63.62 | Verstauchung und Zerrung eines oder mehrerer Finger: Interphalangeal (-Gelenk) |
| S63.03 | Luxation des Handgelenkes: Mediokarpal (-Gelenk) | S63.68 | Verstauchung und Zerrung eines oder mehrerer Finger: Sonstige Teile |
| S63.04 | Luxation des Handgelenkes: Karpometakarpal (-Gelenk) | S63.7 | Verstauchung und Zerrung sonstiger und nicht näher bezeichneter Teile der Hand |
| S63.08 | Luxation des Handgelenkes: Sonstige | T87.0 | Komplikationen durch replantierte (Teile der) obere(n) Extremität |
| S63.10 | Luxation eines Fingers: Teil nicht näher bezeichnet | | |
| S63.11 | Luxation eines Fingers: Metakarpophalangeal (-Gelenk) | | |
| S63.12 | Luxation eines Fingers: Interphalangeal (-Gelenk) | | |
| S63.2 | Multiple Luxationen der Finger | | |
| S63.3 | Traumatische Ruptur von Bändern des Handgelenkes und der Handwurzel | | |

Prozedur I32-10

| | | | |
|-------------|--|-------------|---|
| 00.9C.11 ‡↔ | Einzeitige Mehrfacheingriffe an 2 Mittelhand- und Fingerstrahlen | 00.9C.13 ‡↔ | Einzeitige Mehrfacheingriffe an 4 Mittelhand- und Fingerstrahlen |
| 00.9C.12 ‡↔ | Einzeitige Mehrfacheingriffe an 3 Mittelhand- und Fingerstrahlen | 00.9C.14 ‡↔ | Einzeitige Mehrfacheingriffe an 5 und mehr Mittelhand- und Fingerstrahlen |

Diagnose I32-2

| | | | |
|--------|--|-------|--|
| M84.14 | Nichtvereinigung der Frakturrenden [Pseudarthrose]: Hand [Finger, Handwurzel, Mittelhand, Gelenke zwischen diesen Knochen] | Q71.1 | Angeborenes Fehlen des Ober- und Unterarmes bei vorhandener Hand |
| M96.0 | Pseudarthrose nach Fusion oder Arthrodese | Q71.2 | Angeborenes Fehlen sowohl des Unterarmes als auch der Hand |
| Q68.1 | Angeborene Deformität der Hand | Q71.3 | Angeborenes Fehlen der Hand oder eines oder mehrerer Finger |
| Q69.0 | Akzessorische(r) Finger | Q71.4 | Longitudinaler Reduktionsdefekt des Radius |
| Q69.1 | Akzessorische(r) Daumen | Q71.5 | Longitudinaler Reduktionsdefekt der Ulna |
| Q69.9 | Polydaktylie, nicht näher bezeichnet | Q71.6 | Spalthand |
| Q70.0 | Miteinander verwachsene Finger | Q71.8 | Sonstige Reduktionsdefekte der oberen Extremität(en) |
| Q70.1 | Schwimmhautbildung an den Fingern | Q71.9 | Reduktionsdefekt der oberen Extremität, nicht näher bezeichnet |
| Q70.4 | Polysyndaktylie | | |
| Q70.9 | Syndaktylie, nicht näher bezeichnet | | |
| Q71.0 | Angeborenes vollständiges Fehlen der oberen Extremität(en) | | |

Diagnose I32-3

| | | | |
|--------|--|--------|---|
| M00.04 | Arthritis und Polyarthritis durch Staphylokokken: Hand [Finger, Handwurzel, Mittelhand, Gelenke zwischen diesen Knochen] | M05.14 | Lungenmanifestation der seropositiven chronischen Polyarthritis: Hand [Finger, Handwurzel, Mittelhand, Gelenke zwischen diesen Knochen] |
| M00.14 | Arthritis und Polyarthritis durch Pneumokokken: Hand [Finger, Handwurzel, Mittelhand, Gelenke zwischen diesen Knochen] | M05.24 | Vaskulitis bei seropositiver chronischer Polyarthritis: Hand [Finger, Handwurzel, Mittelhand, Gelenke zwischen diesen Knochen] |
| M00.24 | Arthritis und Polyarthritis durch sonstige Streptokokken: Hand [Finger, Handwurzel, Mittelhand, Gelenke zwischen diesen Knochen] | M05.34 | Seropositive chronische Polyarthritis mit Beteiligung sonstiger Organe und Organsysteme: Hand [Finger, Handwurzel, Mittelhand, Gelenke zwischen diesen Knochen] |
| M00.84 | Arthritis und Polyarthritis durch sonstige näher bezeichnete bakterielle Erreger: Hand [Finger, Handwurzel, Mittelhand, Gelenke zwischen diesen Knochen] | M05.84 | Sonstige seropositive chronische Polyarthritis: Hand [Finger, Handwurzel, Mittelhand, Gelenke zwischen diesen Knochen] |
| M00.94 | Eitrige Arthritis, nicht näher bezeichnet: Hand [Finger, Handwurzel, Mittelhand, Gelenke zwischen diesen Knochen] | M05.94 | Seropositive chronische Polyarthritis, nicht näher bezeichnet: Hand [Finger, Handwurzel, Mittelhand, Gelenke zwischen diesen Knochen] |
| M05.04 | Felty-Syndrom: Hand [Finger, Handwurzel, Mittelhand, Gelenke zwischen diesen Knochen] | M06.04 | Seronegative chronische Polyarthritis: Hand [Finger, Handwurzel, Mittelhand, Gelenke zwischen diesen Knochen] |

| | | | |
|--------|--|--------|---|
| M06.14 | Adulte Form der Still-Krankheit: Hand [Finger, Handwurzel, Mittelhand, Gelenke zwischen diesen Knochen] | S21.86 | Weichteilschaden III. Grades bei geschlossener Fraktur oder Luxation des Thorax |
| M06.24 | Bursitis bei chronischer Polyarthrit: Hand [Finger, Handwurzel, Mittelhand, Gelenke zwischen diesen Knochen] | S21.88 | Weichteilschaden II. Grades bei offener Fraktur oder Luxation des Thorax |
| M06.34 | Rheumaknoten: Hand [Finger, Handwurzel, Mittelhand, Gelenke zwischen diesen Knochen] | S21.89 | Weichteilschaden III. Grades bei offener Fraktur oder Luxation des Thorax |
| M06.44 | Entzündliche Polyarthropathie: Hand [Finger, Handwurzel, Mittelhand, Gelenke zwischen diesen Knochen] | S31.83 | Offene Wunde (jeder Teil des Abdomens, der Lumbosakralgegend und des Beckens) mit Verbindung zu einer intraabdominalen Verletzung |
| M06.84 | Sonstige näher bezeichnete chronische Polyarthrit: Hand [Finger, Handwurzel, Mittelhand, Gelenke zwischen diesen Knochen] | S31.86 | Weichteilschaden III. Grades bei geschlossener Fraktur oder Luxation der Lendenwirbelsäule und des Beckens |
| M06.94 | Chronische Polyarthrit, nicht näher bezeichnet: Hand [Finger, Handwurzel, Mittelhand, Gelenke zwischen diesen Knochen] | S31.88 | Weichteilschaden II. Grades bei offener Fraktur oder Luxation der Lendenwirbelsäule und des Beckens |
| M84.14 | Nichtvereinigung der Frakturrenden [Pseudarthrose]: Hand [Finger, Handwurzel, Mittelhand, Gelenke zwischen diesen Knochen] | S31.89 | Weichteilschaden III. Grades bei offener Fraktur oder Luxation der Lendenwirbelsäule und des Beckens |
| M86.14 | Sonstige akute Osteomyelitis: Hand [Finger, Handwurzel, Mittelhand, Gelenke zwischen diesen Knochen] | S41.86 | Weichteilschaden III. Grades bei geschlossener Fraktur oder Luxation des Oberarmes |
| M86.24 | Subakute Osteomyelitis: Hand [Finger, Handwurzel, Mittelhand, Gelenke zwischen diesen Knochen] | S41.88 | Weichteilschaden II. Grades bei offener Fraktur oder Luxation des Oberarmes |
| M86.34 | Chronische multifokale Osteomyelitis: Hand [Finger, Handwurzel, Mittelhand, Gelenke zwischen diesen Knochen] | S41.89 | Weichteilschaden III. Grades bei offener Fraktur oder Luxation des Oberarmes |
| M86.44 | Chronische Osteomyelitis mit Fistel: Hand [Finger, Handwurzel, Mittelhand, Gelenke zwischen diesen Knochen] | S51.86 | Weichteilschaden III. Grades bei geschlossener Fraktur oder Luxation des Unterarmes |
| M86.54 | Sonstige chronische hämatogene Osteomyelitis: Hand [Finger, Handwurzel, Mittelhand, Gelenke zwischen diesen Knochen] | S51.88 | Weichteilschaden II. Grades bei offener Fraktur oder Luxation des Unterarmes |
| M86.64 | Sonstige chronische Osteomyelitis: Hand [Finger, Handwurzel, Mittelhand, Gelenke zwischen diesen Knochen] | S51.89 | Weichteilschaden III. Grades bei offener Fraktur oder Luxation des Unterarmes |
| M86.84 | Sonstige Osteomyelitis: Hand [Finger, Handwurzel, Mittelhand, Gelenke zwischen diesen Knochen] | S61.86 | Weichteilschaden III. Grades bei geschlossener Fraktur oder Luxation des Handgelenkes und der Hand |
| M86.94 | Osteomyelitis, nicht näher bezeichnet: Hand [Finger, Handwurzel, Mittelhand, Gelenke zwischen diesen Knochen] | S61.88 | Weichteilschaden II. Grades bei offener Fraktur oder Luxation des Handgelenkes und der Hand |
| S01.83 | Offene Wunde (jeder Teil des Kopfes) mit Verbindung zu einer intrakraniellen Verletzung | S61.89 | Weichteilschaden III. Grades bei offener Fraktur oder Luxation des Handgelenkes und der Hand |
| S01.86 | Weichteilschaden III. Grades bei geschlossener Fraktur oder Luxation des Kopfes | S71.86 | Weichteilschaden III. Grades bei geschlossener Fraktur oder Luxation der Hüfte und des Oberschenkels |
| S01.88 | Weichteilschaden II. Grades bei offener Fraktur oder Luxation des Kopfes | S71.88 | Weichteilschaden II. Grades bei offener Fraktur oder Luxation der Hüfte und des Oberschenkels |
| S01.89 | Weichteilschaden III. Grades bei offener Fraktur oder Luxation des Kopfes | S71.89 | Weichteilschaden III. Grades bei offener Fraktur oder Luxation der Hüfte und des Oberschenkels |
| S11.86 | Weichteilschaden III. Grades bei geschlossener Fraktur oder Luxation des Halses | S81.86 | Weichteilschaden III. Grades bei geschlossener Fraktur oder Luxation des Unterschenkels |
| S11.88 | Weichteilschaden II. Grades bei offener Fraktur oder Luxation des Halses | S81.88 | Weichteilschaden II. Grades bei offener Fraktur oder Luxation des Unterschenkels |
| S11.89 | Weichteilschaden III. Grades bei offener Fraktur oder Luxation des Halses | S81.89 | Weichteilschaden III. Grades bei offener Fraktur oder Luxation des Unterschenkels |
| S21.83 | Offene Wunde (jeder Teil des Thorax) mit Verbindung zu einer intrathorakalen Verletzung | S91.86 | Weichteilschaden III. Grades bei geschlossener Fraktur oder Luxation des Fußes |
| | | S91.88 | Weichteilschaden II. Grades bei offener Fraktur oder Luxation des Fußes |
| | | S91.89 | Weichteilschaden III. Grades bei offener Fraktur oder Luxation des Fußes |

Prozedur I32-4

81.28 ↔ Interphalangeal-Arthrodese

Prozedur I32-5

| | |
|--|--|
| 04.43.00 ↔ Entlastung am Karpaltunnel, n.n.bez. | 77.89.10 ↔ Sonstige partielle Knochenresektion an Phalangen der Hand |
| 04.43.10 ↔ Entlastung am Karpaltunnel, endoskopisch | 77.94 ↔ Totale Resektion von Karpalia und Metakarpalia |
| 04.43.99 ↔ Entlastung am Karpaltunnel, sonstige | 77.99.10 ↔ Totale Knochenresektionen an Phalangen der Hand |
| 04.49.13 ↔ Sonstige Dekompression oder Lösung von Adhäsionen an Nerven der Hand | 78.04.11 ↔ Knochentransposition an Karpalia und Metakarpalia, gefässgestielt ohne mikrovaskuläre Anastomose |
| 04.6X.60 ↔ Transposition eines Nerven der Hand mit interfaszikulärer primärer und sekundärer Naht | 78.04.13 ↔ Knorpel-Knochentransplantation an Karpalia und Metakarpalia, autogen und allogenen |
| 04.6X.73 ↔ Transposition mit Neurolyse und Dekompression eines Nerven der Hand | 78.09.11 ↔ Knochentransplantation an Phalangen der Hand, gefässgestielt ohne mikrovaskuläre Anastomose |
| 77.04.00 ↔ Sequestrektomie an Karpalia und Metakarpalia, n.n.bez. | 78.09.13 ↔ Knorpel-Knochentransplantation an Phalangen der Hand, autogen und allogenen |
| 77.04.10 ↔ Sequestrektomie an Karpalia und Metakarpalia, ohne Einlage eines Medikamententrägers | 78.14.10 ↔ Geschlossene Reposition einer Fraktur an Karpalia und Metakarpalia mit Knochenfixation durch Fixateur externe |
| 77.04.11 ↔ Sequestrektomie an Karpalia und Metakarpalia, mit Einlage eines Medikamententrägers | 78.14.11 ↔ Offene Reposition einer Fraktur an Karpalia und Metakarpalia mit Knochenfixation durch Fixateur externe |
| 77.04.99 ↔ Sequestrektomie an Karpalia und Metakarpalia, sonstige | 78.14.99 ↔ Anlegen eines Fixateur externe an Karpalia und Metakarpalia (inkl. Reposition von Frakturen), sonstige |
| 77.14.00 ↔ Sonstige Knocheninzision ohne Knochendurchtrennung an Karpalia und Metakarpalia, n.n.bez. | 78.19.10 ↔ Geschlossene Reposition einer Fraktur von Phalangen der Hand mit Knochenfixation durch Fixateur externe |
| 77.14.10 ↔ Sonstige Knocheninzision ohne Knochendurchtrennung an Karpalia und Metakarpalia, Exploration und Knochenbohrung | 78.19.11 ↔ Offene Reposition einer Fraktur von Phalangen der Hand mit Knochenfixation durch Fixateur externe |
| 77.14.11 ↔ Sonstige Knocheninzision ohne Knochendurchtrennung an Karpalia und Metakarpalia, Fremdkörperentfernung | 78.24.00 ↔ Verkürzungsosteotomie an Karpalia und Metakarpalia, n.n.bez. |
| 77.14.12 ↔ Sonstige Knocheninzision ohne Knochendurchtrennung an Karpalia und Metakarpalia, Einlage und Entfernung eines Medikamententrägers | 78.24.10 ↔ Temporäre Epiphyseodese an Karpalia und Metakarpalia |
| 77.14.13 ↔ Sonstige Knocheninzision ohne Knochendurchtrennung an Karpalia und Metakarpalia, Drainage | 78.24.11 ↔ Permanente Epiphyseodese an Karpalia und Metakarpalia |
| 77.14.99 ↔ Sonstige Knocheninzision ohne Knochendurchtrennung an Karpalia und Metakarpalia, sonstige | 78.24.12 ↔ Therapeutische Epiphyseolyse an Karpalia und Metakarpalia |
| 77.24 ↔ Keilosteotomie an Karpalia und Metakarpalia | 78.24.99 ↔ Verkürzungsosteotomie an Karpalia und Metakarpalia, sonstige |
| 77.29.10 ↔ Keilosteotomie an Phalangen der Hand | 78.29.10 ↔ Temporäre Epiphyseodese an Phalangen der Hand |
| 77.34.00 ↔ Sonstige Knochendurchtrennung an Karpalia und Metakarpalia, n.n.bez. | 78.29.11 ↔ Permanente Epiphyseodese an Phalangen der Hand |
| 77.34.10 ↔ Rotationsosteotomie an Karpalia und Metakarpalia | 78.29.12 ↔ Therapeutische Epiphyseolyse an Phalangen der Hand |
| 77.34.11 ↔ Komplexe (mehrdimensionale) Osteotomie an Karpalia und Metakarpalia | 78.29.19 ↔ Sonstige Verkürzungsosteotomie an Phalangen der Hand |
| 77.34.99 ↔ Sonstige Knochendurchtrennung an Karpalia und Metakarpalia, sonstige | 78.34 ↔ Verlängerungsosteotomie an Karpalia und Metakarpalia |
| 77.39.10 ↔ Rotationsosteotomie an Phalangen der Hand | 78.39.10 ↔ Verlängerungsosteotomie an Phalangen der Hand |
| 77.39.19 ↔ Sonstige Knochendurchtrennung an Phalangen der Hand | 78.44 ↔ Sonstige plastische Rekonstruktion an Karpalia und Metakarpalia |
| 77.44.00 ↔ Knochenbiopsie an Karpalia und Metakarpalia, n.n.bez. | 78.49.11 ↔ Sonstige plastische Rekonstruktion an Phalangen der Hand |
| 77.44.20 ↔ Knochenbiopsie an Karpalia und Metakarpalia, Offene Knochenbiopsie | 78.54.00 ↔ Innere Knochenfixation ohne Reposition der Fraktur an Karpalia und Metakarpalia, n.n.bez. |
| 77.44.99 ↔ Knochenbiopsie an Karpalia und Metakarpalia, sonstige | 78.54.10 ↔ Revision von Osteosynthesematerial ohne Materialersatz an Karpalia und Metakarpalia |
| 77.64.00 ↔ Lokale Resektion und Destruktion von Knochenläsion oder -gewebe an Karpalia und Metakarpalia, n.n.bez. | 78.54.99 ↔ Innere Knochenfixation ohne Reposition der Fraktur an Karpalia und Metakarpalia, sonstige |
| 77.64.20 ↔ Débridement an Karpalia und Metakarpalia | 78.59.10 ↔ Revision von Osteosynthesematerial ohne Materialersatz an Phalangen der Hand |
| 77.64.99 ↔ Lokale Resektion und Destruktion von Knochenläsion oder -gewebe an Karpalia und Metakarpalia, sonstige | 78.94 ↔ Einsetzen eines Knochenwachstumsstimulators an Karpalia und Metakarpalia |
| 77.69.10 ↔ Lokale Resektion und Destruktion von Knochenläsion oder -gewebe an Phalangen der Hand | 79.13.00 ↔ Geschlossene Reposition einer Fraktur an Karpalia und Metakarpalia mit innerer Knochenfixation, n.n.bez. |
| 77.69.20 ↔ Débridement an Phalangen der Hand | 79.13.10 ↔ Geschlossene Reposition einer Fraktur an Karpalia und Metakarpalia mit innerer Knochenfixation durch winkelstabile Platte |
| 77.84 ↔ Sonstige partielle Knochenresektion an Karpalia und Metakarpalia | 79.13.19 ↔ Geschlossene Reposition einer Fraktur an Karpalia und Metakarpalia mit sonstiger innerer Knochenfixation (z.B. durch Schraube, Platte, Draht) |

| | |
|---|---|
| 79.13.99 ↔ Geschlossene Reposition einer Fraktur an Karpalia und Metakarpalia mit innerer Knochenfixation, sonstige | 80.43.10 ↔ Durchtrennung von Gelenkkapsel, Ligament oder Knorpel am Handgelenk, Durchtrennung der Bänder der Handwurzel |
| 79.14.00 ↔ Geschlossene Reposition einer Fingerfraktur mit innerer Knochenfixation, n.n.bez. | 80.43.99 ↔ Durchtrennung von Gelenkkapsel, Ligament oder Knorpel am Handgelenk, sonstige |
| 79.14.10 ↔ Geschlossene Reposition einer Fingerfraktur mit innerer Knochenfixation durch winkelstabile Platte | 80.44.00 ↔ Durchtrennung von Gelenkkapsel, Ligament oder Knorpel an Hand und Fingern, n.n.bez. |
| 79.14.19 ↔ Geschlossene Reposition einer Fingerfraktur mit sonstiger innerer Knochenfixation (z.B. durch Schraube, Platte, Draht) | 80.44.10 ↔ Durchtrennung von Gelenkkapsel, Ligament oder Knorpel, Durchtrennung der Bänder der Mittelhand |
| 79.14.99 ↔ Geschlossene Reposition einer Fingerfraktur mit innerer Knochenfixation, sonstige | 80.44.11 ↔ Durchtrennung von Gelenkkapsel, Ligament oder Knorpel, Durchtrennung des Retinakulum flexorum |
| 79.23 ↔ Offene Reposition einer Fraktur an Karpalia und Metakarpalia ohne innere Knochenfixation | 80.44.99 ↔ Durchtrennung von Gelenkkapsel, Ligament oder Knorpel an Hand und Fingern, sonstige |
| 79.24 ↔ Offene Reposition einer Fingerfraktur ohne innere Knochenfixation | 80.73.00 ↔ Synovektomie am Handgelenk, n.n.bez. |
| 79.33.00 ↔ Offene Reposition einer Fraktur an Karpalia und Metakarpalia mit innerer Knochenfixation, n.n.bez. | 80.73.10 ↔ Arthroskopische Synovektomie am Handgelenk |
| 79.33.10 ↔ Offene Reposition einer Fraktur an Karpalia und Metakarpalia mit innerer Knochenfixation durch (Blount-)Klammern | 80.73.20 ↔ Offene Synovektomie am Handgelenk |
| 79.33.19 ↔ Offene Reposition einer Fraktur an Karpalia und Metakarpalia mit sonstiger innerer Knochenfixation | 80.73.99 ↔ Synovektomie am Handgelenk, sonstige |
| 79.33.99 ↔ Offene Reposition einer Fraktur an Karpalia und Metakarpalia mit innerer Knochenfixation, sonstige | 80.74.10 ↔ Synovektomie an Hand und Finger |
| 79.34 ↔ Offene Reposition einer Fingerfraktur mit innerer Knochenfixation | 80.74.99 ↔ Synovektomie an Hand und Finger, sonstige |
| 79.63 ↔ Débridement einer offenen Fraktur an Karpalia und Metakarpalia | 80.83.00 ↔ Sonstige lokale Exzision oder Destruktion einer Gelenkläsion am Handgelenk, n.n.bez. |
| 79.64 ↔ Débridement einer offenen Fingerfraktur | 80.83.10 ↔ Arthroskopische lokale Exzision oder Destruktion einer Gelenkläsion am Handgelenk |
| 79.83.00 ↔ Offene Reposition einer Luxation des Handgelenks, n.n.bez. | 80.83.11 ↔ Débridement am Handgelenk |
| 79.83.10 ↔ Offene Reposition einer Luxation des distales Radioulnargelenks | 80.83.12 ↔ Zystenexstirpation am Handgelenk |
| 79.83.99 ↔ Offene Reposition einer Luxation des Handgelenks, sonstige | 80.83.99 ↔ Sonstige lokale Exzision oder Destruktion einer Gelenkläsion am Handgelenk, sonstige |
| 79.84 ↔ Offene Reposition einer Luxation von Hand und Fingern | 80.84.00 ↔ Sonstige lokale Exzision oder Destruktion einer Gelenkläsion an Hand und Finger, n.n.bez. |
| 79.B3 ↔ Arthroskopisch assistierte Versorgung einer Fraktur im Handgelenk | 80.84.10 ↔ Débridement an Gelenken der Handwurzel |
| 80.13.00 ↔ Sonstige Arthrotomie des Handgelenks, n.n.bez. | 80.84.20 ↔ Débridement an sonstigen Gelenken der Hand und Finger |
| 80.13.10 ↔ Arthroskopische Arthrotomie des Handgelenkes, Gelenkspülung mit Drainage | 80.84.99 ↔ Sonstige lokale Exzision oder Destruktion einer Gelenkläsion an Hand und Finger, sonstige |
| 80.13.11 ↔ Arthroskopische Arthrotomie des Handgelenkes, Entfernung freier Gelenkkörper | 80.93.11 ↔ Entnahme eines Knorpeltransplantates am Handgelenk |
| 80.13.12 ↔ Arthroskopische Arthrotomie des Handgelenkes, Einlegen oder Entfernen eines Medikamententrägers | 80.93.12 ↔ Resektion des Discus triangularis am Handgelenk |
| 80.13.20 ↔ Arthrotomie des Handgelenkes, Gelenkspülung mit Drainage | 80.93.13 ↔ Exzision von Bändern am Handgelenk |
| 80.13.21 ↔ Arthrotomie des Handgelenkes, Entfernung freier Gelenkkörper | 80.94.11 ↔ Exzision von Bändern an den Karpometakarpalgelenken |
| 80.13.99 ↔ Sonstige Arthrotomie des Handgelenks, sonstige | 80.94.12 ↔ Exzision von Bändern von anderen Gelenken der Hand und Finger |
| 80.14.00 ↔ Sonstige Arthrotomie von Hand und Fingern, n.n.bez. | 81.25.09 ↔ Arthrodesse am Radiokarpalgelenk, sonstige |
| 80.14.10 ↔ Arthrotomie von Hand und Fingern, Gelenkspülung mit Drainage | 81.25.11 ↔ Arthrodesse am Radiokarpalgelenk, vollständig |
| 80.14.99 ↔ Sonstige Arthrotomie von Hand und Fingern, sonstige | 81.25.21 ↔ Arthrodesse am Radiokarpalgelenk, Teilarthrodesse |
| 80.23 ↔ Arthroskopie des Handgelenks | 81.26.09 ↔ Arthrodesse am Karpometakarpalgelenk, sonstige |
| 80.24 ↔ Arthroskopie von Hand- und Finger | 81.26.11 ↔ Arthrodesse am Karpometakarpalgelenk, intrakarpale Arthrodesse |
| 80.33.00 ↔ Gelenkbiopsie am Handgelenk, n.n.bez. | 81.27 ↔ Arthrodesse am Metakarpophalangealgelenk |
| 80.33.20 ↔ Arthroskopische Gelenkbiopsie am Handgelenk | 81.71.00 ↔ Arthroplastik mit Implantat am Metakarpophalangeal- und Interphalangealgelenk, n.n.bez. |
| 80.33.30 ↔ Offene Gelenkbiopsie am Handgelenk | 81.71.10 ↔ Implantation einer sonstigen Fingergelenkendoprothese |
| 80.33.99 ↔ Gelenkbiopsie am Handgelenk, sonstige | 81.71.99 ↔ Arthroplastik mit Implantat am Metakarpophalangeal- und Interphalangealgelenk, sonstige |
| 80.34.00 ↔ Gelenkbiopsie an Hand und Finger, n.n.bez. | 81.72 ↔ Arthroplastik ohne Implantat am Metakarpophalangeal- und Interphalangealgelenk |
| 80.34.20 ↔ Arthroskopische Gelenkbiopsie an Hand und Finger | 81.73 ↔ Totaler Handgelenkersatz |
| 80.34.30 ↔ Offene Gelenkbiopsie an Hand und Finger | 81.74.00 ↔ Arthroplastik mit Implantat am Karpokarpal- oder Karpometakarpalgelenk, n.n.bez. |
| 80.34.99 ↔ Gelenkbiopsie an Hand und Finger, sonstige | 81.74.10 ↔ Implantation einer Daumensattelgelenkendoprothese |
| 80.43.00 ↔ Durchtrennung von Gelenkkapsel, Ligament oder Knorpel am Handgelenk, n.n.bez. | 81.74.21 ↔ Arthroplastik mit Implantat am Radiokarpal- oder Karpokarpalgelenk |
| | 81.74.99 ↔ Arthroplastik mit Implantat am Karpokarpal- oder Karpometakarpalgelenk, sonstige |
| | 81.75 ↔ Arthroplastik ohne Implantat am Karpokarpal- oder Karpometakarpalgelenk |

| | | | |
|------------|---|------------|---|
| 81.79 ↔ | Sonstige Rekonstruktion an Hand, Fingern und Handgelenk | 82.21 ↔ | Exzision einer Läsion an einer Sehnenscheide der Hand |
| 81.93.00 ↔ | Naht an Kapsel oder Ligament der oberen Extremitäten, n.n.bez. | 82.22 ↔ | Exzision einer Läsion an einem Handmuskel |
| 81.93.10 ↔ | Naht des Bandapparates der Klavikula | 82.31 ↔ | Bursektomie an der Hand |
| 81.93.20 ↔ | Naht des radioulnaren Ringbandes | 82.32 ↔ | Exzision einer Handsehne zur Transplantation |
| 81.93.21 ↔ | Naht des distalen radioulnaren Bandapparates | 82.33 ↔ | Sonstige Tenonektomie an der Hand |
| 81.93.30 ↔ | Naht an Kapsel oder Ligament der oberen Extremitäten, Handwurzel und Mittelhand | 82.34 ↔ | Exzision von Muskel oder Faszie der Hand zur Transplantation |
| 81.93.99 ↔ | Naht an Kapsel oder Ligament der oberen Extremitäten, sonstige | 82.35.00 ↔ | Sonstige Fasziektomie der Hand, n.n.bez. |
| 81.96.20 ↔ | Sonstige Rekonstruktion an Gelenken, Handgelenk, n.n.bez. | 82.35.10 ↔ | Fasziektomie der Hohlhand |
| 81.96.21 ↔ | Sonstige Rekonstruktion an Gelenken, Handgelenk, Refixation eines osteochondralen Fragmentes, arthroskopisch | 82.35.11 ↔ | Fasziektomie der Hand und Finger mit Neurolyse |
| 81.96.22 ↔ | Sonstige Rekonstruktion an Gelenken, Handgelenk, Refixation eines osteochondralen Fragmentes, offen chirurgisch | 82.35.12 ↔ | Fasziektomie der Hand und Finger mit Neurolyse und Arteriolyse |
| 81.96.29 ↔ | Sonstige Rekonstruktion an Gelenken, Handgelenk, sonstige | 82.35.13 ↔ | Fasziektomie der Hand und Finger mit Arthrolyse |
| 81.96.2A ↔ | Sonstige Rekonstruktion an Gelenken, Handgelenk, Subchondrale Knocheneröffnung, arthroskopisch | 82.35.99 ↔ | Sonstige Fasziektomie der Hand, sonstige |
| 81.96.2B ↔ | Sonstige Rekonstruktion an Gelenken, Handgelenk, Subchondrale Knocheneröffnung, offen chirurgisch | 82.36 ↔ | Sonstige Myektomie der Hand |
| 81.96.2C ↔ | Sonstige Rekonstruktion an Gelenken, Handgelenk, Subchondrale Knocheneröffnung mit Einbringen eines azellulären Implantats, arthroskopisch | 82.39.00 ↔ | Sonstige Exzision von Weichteilen der Hand, n.n.bez. |
| 81.96.2E ↔ | Sonstige Rekonstruktion an Gelenken, Handgelenk, Subchondrale Knocheneröffnung mit Einbringen eines azellulären Implantats, offen chirurgisch | 82.39.10 ↔ | Sonstige Exzision von Weichteilen der Hand, Exzision von Sehnenscheiden der Hand |
| 81.96.98 ↔ | Sonstige gelenkrekonstruktive und gelenkplastische Eingriffe, Resektionsarthroplastik am Handgelenk | 82.39.99 ↔ | Sonstige Exzision von Weichteilen der Hand, sonstige |
| 81.97.15 ↔ | Revision und Wechsel einer Handgelenkendoprothese | 82.41 ↔ | Naht an einer Sehnenscheide der Hand |
| 81.97.16 ↔ | Revision und Wechsel einer Daumensattelgelenkendoprothese | 82.42 ↔ | Sekundäre Naht an einer Beugesehne der Hand |
| 81.97.17 ↔ | Revision und Wechsel einer sonstigen Fingergelenkendoprothese | 82.43 ↔ | Sekundäre Naht an einer anderen Sehne der Hand |
| 81.99.15 ↔ | Arthroskopische Revision eines Gelenkes, Handgelenk | 82.44 ↔ | Sonstige Naht an einer Beugesehne der Hand |
| 81.99.25 ↔ | Offen chirurgische Revision eines Gelenkes, Handgelenk | 82.45 ↔ | Sonstige Naht an einer anderen Sehne der Hand |
| 81.99.35 ↔ | Arthroskopische Operation am Gelenkknorpel, Handgelenk | 82.46.00 ↔ | Naht an Muskel oder Faszie der Hand, n.n.bez. |
| 81.99.45 ↔ | Offen chirurgische Operation am Gelenkknorpel, Handgelenk | 82.46.10 ↔ | Naht an einer Faszie der Hand |
| 81.99.55 ↔ | Arthrorise und Temporäre Fixation eines Gelenkes, Handgelenk | 82.46.20 ↔ | Naht an einem Muskel der Hand |
| 81.99.81 ↔ | Sonstige arthroskopische Operationen an Gelenken und Gelenkstrukturen, Handgelenk | 82.46.99 ↔ | Naht an Muskel oder Faszie der Hand, sonstige |
| 81.99.96 ↔ | Sonstige offen chirurgische Operationen an Gelenken und Gelenkknorpel, Handgelenk | 82.51 ↔ | Verlängerung einer Sehne der Hand |
| 81.9A.16 ↔ | Knorpeltransplantation und Implantation von in-vitro hergestellten Gewebekulturen, Handgelenk, arthroskopisch | 82.52 ↔ | Verkürzung einer Sehne der Hand |
| 81.9A.26 ↔ | Knorpeltransplantation und Implantation von in-vitro hergestellten Gewebekulturen, Handgelenk, offen chirurgisch | 82.53 ↔ | Reinsertion einer Sehne der Hand |
| 82.04 ↔ | Inzision und Drainage von Palmar- oder Thenarraum | 82.54 ↔ | Reinsertion eines Muskels der Hand |
| 82.09.10 ↔ | Sonstige Inzision an den Weichteilen der Hand, Sehnenfachspaltung an der Hand | 82.55 ↔ | Sonstige Längenänderung an Muskel oder Sehne der Hand |
| 82.11.10 ↔ | Tenotomie der Hand, Handgelenk, perkutan | 82.56 ↔ | Sonstiger Transfer oder Transplantation einer Sehne der Hand |
| 82.11.11 ↔ | Tenotomie der Hand, Finger, perkutan | 82.57.00 ↔ | Sonstige Transposition einer Sehne der Hand, n.n.bez. |
| 82.11.20 ↔ | Tenotomie der Hand, offen chirurgisch | 82.57.10 ↔ | Sonstige Transposition einer Sehne der Hand, Transposition einer Beugesehne der Hand |
| 82.11.99 ↔ | Tenotomie der Hand, sonstige | 82.57.99 ↔ | Sonstige Transposition einer Sehne der Hand, sonstige |
| 82.12 ↔ | Fasziotomie der Hand | 82.58 ↔ | Sonstiger Transfer oder Transplantation eines Handmuskels |
| 82.19.10 ↔ | Sonstige Durchtrennung von Weichteilen der Hand, Durchtrennung von Muskeln der Hand | 82.59 ↔ | Sonstige Transposition eines Handmuskels |
| 82.19.99 ↔ | Sonstige Durchtrennung von Weichteilen der Hand, sonstige | 82.61 ↔ | Pollizisation mit Übertragung von Nerven und Blutversorgung |
| | | 82.69 ↔ | Rekonstruktion des Daumens, sonstige |
| | | 82.71 ↔ | Rekonstruktion eines Ringbandes an der Hand |
| | | 82.72.00 ↔ | Plastische Operation an der Hand mit Muskel- oder Faszien-Transplantat, n.n.bez. |
| | | 82.72.10 ↔ | Plastische Operation mit Muskel- oder Faszien-Transplantat an einem Finger |
| | | 82.72.11 ↔ | Plastische Operation mit Muskel- oder Faszien-Transplantat an sonstigen Teilen der Hand |
| | | 82.72.99 ↔ | Plastische Operation an der Hand mit Muskel- oder Faszien-Transplantat, sonstiges |
| | | 82.79 ↔ | Plastische Operation an der Hand mit anderem Transplantat oder Implantat |
| | | 82.81 ↔ | Transfer eines Fingers, ausgenommen Daumen |
| | | 82.82 ↔ | Plastische Rekonstruktion einer Spalthand |
| | | 82.83 ↔ | Plastische Rekonstruktion bei Makrodaktylie |
| | | 82.84 ↔ | Plastische Rekonstruktion bei Mallet-Finger |
| | | 82.85 ↔ | Sonstige Tenodese an der Hand |
| | | 82.86.00 ↔ | Sonstige Tenoplastik an der Hand, n.n.bez. |
| | | 82.86.10 ↔ | Tenoplastik von Beugesehnen der Hand |
| | | 82.86.11 ↔ | Schaffung eines Transplantlagers für Sehnen an der Hand |

- 82.86.12 ↔ Revision ohne Ersatz eines Sehnenimplantats an der Hand
- 82.86.13 ↔ Wechsel eines Sehnenimplantats an der Hand
- 82.86.99 ↔ Sonstige Tenoplastik an der Hand, sonstige
- 82.89.10 ↔ Sehnnenscheidenplastik an der Hand
- 82.89.11 ↔ Knöcherne Refixation von Bänder der Handwurzel und Mittelhand
- 82.89.12 ↔ Knöcherne Refixation von sonstigen Bänder der Hand
- 82.89.13 ↔ Gelenkübergreifende Weichteildistraktion bei kongenitalen Anomalien der Hand
- 82.89.14 ↔ Radialisierung bei kongenitalen Anomalien der Hand
- 82.89.15 ↔ Resektion von Schnürringen mit plastischer Rekonstruktion bei kongenitalen Anomalien der Hand
- 82.89.16 ↔ Transfer einer Zehe als Fingerersatz
- 83.83 ↔ Plastische Rekonstruktion eines Ringbandes
- 83.8A.33 ↔ Revision von einer sonstigen Lappenplastik mit mikrovaskulärer Anastomosierung aus Muskel oder Faszie, Unterarm
- 84.01 ↔ Amputation und Exartikulation an einem Finger (ausgenommen am Daumen)
- 84.02 ↔ Amputation und Exartikulation am Daumen
- 84.20 ↔ Replantation einer Extremität, n.n.bez.
- 84.21 ↔ Daumen-Replantation
- 84.22 ↔ Finger-Replantation (ausser Daumen)
- 84.23.00 ↔ Replantation von Vorderarm, Handgelenk oder Hand, n.n.bez.
- 84.23.10 ↔ Replantation von Vorderarm
- 84.23.12 ↔ Replantation von der Mittelhand
- 84.23.13 ↔ Replantation vom Handgelenk
- 84.23.99 ↔ Replantation von Vorderarm, Handgelenk oder Hand, sonstige
- 84.29 ↔ Replantation einer Extremität, sonstige
- 84.99.31 ↔ Transplantation von Vorderarm, Handgelenk oder Hand
- 86.6A.16 ↔ Autologe Vollhauttransplantation, kleinflächig, an der Hand
- 86.6A.26 ↔ Autologe Vollhauttransplantation, grossflächig, an der Hand
- 86.6B.16 ↔ Autologe Spalthauttransplantation, kleinflächig, an der Hand
- 86.6B.26 ↔ Autologe Spalthauttransplantation, grossflächig, an der Hand
- 86.6C.21 ↔ Permanenter Hautersatz durch zweischichtiges Dermis-Epidermis-Ersatzmaterial, grossflächig, am Kopf
- 86.6C.26 ↔ Permanenter Hautersatz durch zweischichtiges Dermis-Epidermis-Ersatzmaterial, grossflächig, an der Hand
- 86.6C.2D ↔ Permanenter Hautersatz durch zweischichtiges Dermis-Epidermis-Ersatzmaterial, grossflächig, am Fuss
- 86.6C.2E ↔ Permanenter Hautersatz durch zweischichtiges Dermis-Epidermis-Ersatzmaterial, grossflächig, an anderer Lokalisation
- 86.6D.16 ↔ Revision einer freien Hauttransplantation und eines permanenten Hautersatzes, an der Hand
- 86.7A.26 ↔ Dehnungsplastik, grossflächig, an der Hand
- 86.7A.36 ↔ Verschiebe-Rotationsplastik, kleinflächig, an der Hand
- 86.7A.46 ↔ Verschiebe-Rotationsplastik, grossflächig, an der Hand
- 86.7A.56 ↔ Transpositionsplastik (VY), kleinflächig, an der Hand
- 86.7A.66 ↔ Transpositionsplastik (VY), grossflächig, an der Hand
- 86.7A.76 ↔ Insellappenplastik, kleinflächig, an der Hand
- 86.7A.86 ↔ Insellappenplastik, grossflächig, an der Hand
- 86.7A.96 ↔ Lokale Lappenplastik an Haut und Subkutangewebe, sonstige, an der Hand
- 86.7A.B6 ↔ Z-Plastik, grossflächig, an der Hand
- 86.7A.D6 ↔ W-Plastik, grossflächig, an der Hand
- 86.7B.16 ↔ Gestielte regionale Lappenplastik, an der Hand
- 86.7C.16 ↔ Gestielte Fernlappenplastik, an der Hand
- 86.7E.26 ↔ Revision von gestielter regionaler Lappenplastik, an der Hand
- 86.7E.36 ↔ Revision von gestielter Fernlappenplastik, an der Hand
- 86.7E.46 ↔ Revision von einer Plastik mit freien Lappen mit mikrovaskulärer Anastomosierung, an der Hand
- 86.85.30 ↔ Trennung einer kompletten Syndaktylie mit Verschiebeplastik, Kuppenplastik oder Seitenbandrekonstruktion, der Hand
- 86.85.50 ↔ Resektion gedoppelter Anteile bei Syndaktylie oder Polydaktylie mit Gelenkrekonstruktion, der Hand
- 86.85.70 ↔ Korrektur einer Polysyndaktylie durch Fusion gedoppelter Anteile, der Hand
- 86.88.D6 ↔ Temporäre Weichteildeckung durch alloplastisches Material, grossflächig, an der Hand
- 86.88.E6 ↔ Temporäre Weichteildeckung mittels allogener Haut, kleinflächig, an der Hand
- 86.88.F6 ↔ Temporäre Weichteildeckung mittels allogener Haut, grossflächig, an der Hand
- 86.88.G6 ↔ Temporäre Weichteildeckung mittels xenogener Haut, kleinflächig, an der Hand
- 86.88.H6 ↔ Temporäre Weichteildeckung mittels xenogener Haut, grossflächig, an der Hand
- 86.8A.16 ↔ Weichteildeckung und Hautersatz mittels kultivierten Keratinozyten mit Applikation als Blatt, kleinflächig, an der Hand
- 86.8A.26 ↔ Weichteildeckung und Hautersatz mittels kultivierten Keratinozyten mit Applikation als Blatt, grossflächig, an der Hand
- 86.8A.36 ↔ Weichteildeckung und Hautersatz mittels Applikation von Zellsuspension (Sprühtherapie) von autologen kultivierten Keratinozyten und Fibroblasten, kleinflächig, an der Hand
- 86.8A.46 ↔ Weichteildeckung und Hautersatz mittels Applikation von Zellsuspension (Sprühtherapie) von autologen kultivierten Keratinozyten und Fibroblasten, grossflächig, an der Hand
- 86.A2.16 ↔ Temporäre Weichteildeckung durch hydrolytisch resorbierbare Membran, kleinflächig, an der Hand
- 86.A2.26 ↔ Temporäre Weichteildeckung durch hydrolytisch resorbierbare Membran, grossflächig, an der Hand

Prozedur I32-6

- 04.43.00 ↔ Entlastung am Karpaltunnel, n.n.bez.
- 04.43.10 ↔ Entlastung am Karpaltunnel, endoskopisch
- 04.43.99 ↔ Entlastung am Karpaltunnel, sonstige
- 39.31.30 ↔ Naht einer Arterie des Unterarms
- 39.31.40 ↔ Naht einer Arterie der Hand
- 39.49.10 ↔ Revision einer Gefässanastomose
- 77.04.00 ↔ Sequestrektomie an Karpalia und Metakarpalia, n.n.bez.
- 77.04.10 ↔ Sequestrektomie an Karpalia und Metakarpalia, ohne Einlage eines Medikamententrägers
- 77.04.11 ↔ Sequestrektomie an Karpalia und Metakarpalia, mit Einlage eines Medikamententrägers
- 77.04.99 ↔ Sequestrektomie an Karpalia und Metakarpalia, sonstige
- 77.14.00 ↔ Sonstige Knocheninzision ohne Knochendurchtrennung an Karpalia und Metakarpalia, n.n.bez.

| | | | |
|------------|---|------------|---|
| 77.14.10 ↔ | Sonstige Knocheninzision ohne Knochendurchtrennung an Karpalia und Metakarpalia, Exploration und Knochenbohrung | 79.13.10 ↔ | Geschlossene Reposition einer Fraktur an Karpalia und Metakarpalia mit innerer Knochenfixation durch winkelstabile Platte |
| 77.14.11 ↔ | Sonstige Knocheninzision ohne Knochendurchtrennung an Karpalia und Metakarpalia, Fremdkörperentfernung | 79.13.19 ↔ | Geschlossene Reposition einer Fraktur an Karpalia und Metakarpalia mit sonstiger innerer Knochenfixation (z.B. durch Schraube, Platte, Draht) |
| 77.14.12 ↔ | Sonstige Knocheninzision ohne Knochendurchtrennung an Karpalia und Metakarpalia, Einlage und Entfernung eines Medikamententrägers | 79.13.99 ↔ | Geschlossene Reposition einer Fraktur an Karpalia und Metakarpalia mit innerer Knochenfixation, sonstige |
| 77.14.13 ↔ | Sonstige Knocheninzision ohne Knochendurchtrennung an Karpalia und Metakarpalia, Drainage | 79.14.00 ↔ | Geschlossene Reposition einer Fingerfraktur mit innerer Knochenfixation, n.n.bez. |
| 77.14.99 ↔ | Sonstige Knocheninzision ohne Knochendurchtrennung an Karpalia und Metakarpalia, sonstige | 79.14.10 ↔ | Geschlossene Reposition einer Fingerfraktur mit innerer Knochenfixation durch winkelstabile Platte |
| 77.24 ↔ | Keilosteotomie an Karpalia und Metakarpalia | 79.14.19 ↔ | Geschlossene Reposition einer Fingerfraktur mit sonstiger innerer Knochenfixation (z.B. durch Schraube, Platte, Draht) |
| 77.34.00 ↔ | Sonstige Knochendurchtrennung an Karpalia und Metakarpalia, n.n.bez. | 79.14.99 ↔ | Geschlossene Reposition einer Fingerfraktur mit innerer Knochenfixation, sonstige |
| 77.34.10 ↔ | Rotationsosteotomie an Karpalia und Metakarpalia | 79.23 ↔ | Offene Reposition einer Fraktur an Karpalia und Metakarpalia ohne innere Knochenfixation |
| 77.34.11 ↔ | Komplexe (mehrdimensionale) Osteotomie an Karpalia und Metakarpalia | 79.24 ↔ | Offene Reposition einer Fingerfraktur ohne innere Knochenfixation |
| 77.34.99 ↔ | Sonstige Knochendurchtrennung an Karpalia und Metakarpalia, sonstige | 79.33.00 ↔ | Offene Reposition einer Fraktur an Karpalia und Metakarpalia mit innerer Knochenfixation, n.n.bez. |
| 77.64.00 ↔ | Lokale Resektion und Destruktion von Knochenläsion oder -gewebe an Karpalia und Metakarpalia, n.n.bez. | 79.33.10 ↔ | Offene Reposition einer Fraktur an Karpalia und Metakarpalia mit innerer Knochenfixation durch (Blount-)Klammern |
| 77.64.20 ↔ | Débridement an Karpalia und Metakarpalia | 79.33.19 ↔ | Offene Reposition einer Fraktur an Karpalia und Metakarpalia mit sonstiger innerer Knochenfixation |
| 77.64.99 ↔ | Lokale Resektion und Destruktion von Knochenläsion oder -gewebe an Karpalia und Metakarpalia, sonstige | 79.33.99 ↔ | Offene Reposition einer Fraktur an Karpalia und Metakarpalia mit innerer Knochenfixation, sonstige |
| 77.84 ↔ | Sonstige partielle Knochenresektion an Karpalia und Metakarpalia | 79.34 ↔ | Offene Reposition einer Fingerfraktur mit innerer Knochenfixation |
| 77.94 ↔ | Totale Resektion von Karpalia und Metakarpalia | 79.63 ↔ | Débridement einer offenen Fraktur an Karpalia und Metakarpalia |
| 78.03.11 ↔ | Knochen transplantation an Radius und Ulna, gefässgestielt ohne mikrovaskuläre Anastomose | 79.64 ↔ | Débridement einer offenen Fingerfraktur |
| 78.03.13 ↔ | Knorpel-Knochen transplantation an Radius und Ulna, autogen und allogenen | 79.83.00 ↔ | Offene Reposition einer Luxation des Handgelenks, n.n.bez. |
| 78.04.11 ↔ | Knochen transposition an Karpalia und Metakarpalia, gefässgestielt ohne mikrovaskuläre Anastomose | 79.83.10 ↔ | Offene Reposition einer Luxation des distales Radioulnargelenks |
| 78.04.13 ↔ | Knorpel-Knochen transplantation an Karpalia und Metakarpalia, autogen und allogenen | 79.83.99 ↔ | Offene Reposition einer Luxation des Handgelenks, sonstige |
| 78.09.11 ↔ | Knochen transplantation an Phalangen der Hand, gefässgestielt ohne mikrovaskuläre Anastomose | 79.84 ↔ | Offene Reposition einer Luxation von Hand und Fingern |
| 78.09.13 ↔ | Knorpel-Knochen transplantation an Phalangen der Hand, autogen und allogenen | 80.13.00 ↔ | Sonstige Arthrotomie des Handgelenks, n.n.bez. |
| 78.09.91 ↔ | Knochen transplantation an anderen näher bezeichneten Knochen, ausser Gesichtsschädelknochen, gefässgestielt ohne mikrovaskuläre Anastomose | 80.13.10 ↔ | Arthroskopische Arthrotomie des Handgelenkes, Gelenkspülung mit Drainage |
| 78.24.00 ↔ | Verkürzungsosteotomie an Karpalia und Metakarpalia, n.n.bez. | 80.13.11 ↔ | Arthroskopische Arthrotomie des Handgelenkes, Entfernung freier Gelenkkörper |
| 78.24.10 ↔ | Temporäre Epiphyseodese an Karpalia und Metakarpalia | 80.13.12 ↔ | Arthroskopische Arthrotomie des Handgelenkes, Einlegen oder Entfernen eines Medikamententrägers |
| 78.24.11 ↔ | Permanente Epiphyseodese an Karpalia und Metakarpalia | 80.13.20 ↔ | Arthrotomie des Handgelenkes, Gelenkspülung mit Drainage |
| 78.24.12 ↔ | Therapeutische Epiphyseolyse an Karpalia und Metakarpalia | 80.13.21 ↔ | Arthrotomie des Handgelenkes, Entfernung freier Gelenkkörper |
| 78.24.99 ↔ | Verkürzungsosteotomie an Karpalia und Metakarpalia, sonstige | 80.13.99 ↔ | Sonstige Arthrotomie des Handgelenks, sonstige |
| 78.34 ↔ | Verlängerungsosteotomie an Karpalia und Metakarpalia | 80.73.00 ↔ | Synovektomie am Handgelenk, n.n.bez. |
| 78.39.10 ↔ | Verlängerungsosteotomie an Phalangen der Hand | 80.73.10 ↔ | Arthroskopische Synovektomie am Handgelenk |
| 78.44 ↔ | Sonstige plastische Rekonstruktion an Karpalia und Metakarpalia | 80.73.20 ↔ | Offene Synovektomie am Handgelenk |
| 78.49.11 ↔ | Sonstige plastische Rekonstruktion an Phalangen der Hand | 80.73.99 ↔ | Synovektomie am Handgelenk, sonstige |
| 79.13.00 ↔ | Geschlossene Reposition einer Fraktur an Karpalia und Metakarpalia mit innerer Knochenfixation, n.n.bez. | 80.83.00 ↔ | Sonstige lokale Exzision oder Destruktion einer Gelenkläsion am Handgelenk, n.n.bez. |
| | | 80.83.10 ↔ | Arthroskopische lokale Exzision oder Destruktion einer Gelenkläsion am Handgelenk |
| | | 80.83.11 ↔ | Débridement am Handgelenk |
| | | 80.83.12 ↔ | Zystenexstirpation am Handgelenk |
| | | 80.83.99 ↔ | Sonstige lokale Exzision oder Destruktion einer Gelenkläsion am Handgelenk, sonstige |
| | | 80.84.00 ↔ | Sonstige lokale Exzision oder Destruktion einer Gelenkläsion an Hand und Finger, n.n.bez. |
| | | 80.84.10 ↔ | Débridement an Gelenken der Handwurzel |

| | | | |
|------------|---|------------|---|
| 80.84.20 ↔ | Débridement an sonstigen Gelenken der Hand und Finger | 82.35.11 ↔ | Fasziektomie der Hand und Finger mit Neurolyse |
| 80.84.99 ↔ | Sonstige lokale Exzision oder Destruktion einer Gelenkläsion an Hand und Finger, sonstige | 82.35.12 ↔ | Fasziektomie der Hand und Finger mit Neurolyse und Arteriolyse |
| 81.26.09 ↔ | Arthrodes am Karpometakarpalgelenk, sonstige | 82.35.13 ↔ | Fasziektomie der Hand und Finger mit Arthrolyse |
| 81.26.11 ↔ | Arthrodes am Karpometakarpalgelenk, intrakarpale Arthrodes | 82.35.99 ↔ | Sonstige Fasziektomie der Hand, sonstige |
| 81.27 ↔ | Arthrodes am Metakarpophalangealgelenk | 82.36 ↔ | Sonstige Myektomie der Hand |
| 81.28 ↔ | Interphalangeal-Arthrodes | 82.41 ↔ | Naht an einer Sehnscheide der Hand |
| 81.71.00 ↔ | Arthroplastik mit Implantat am Metakarpophalangeal- und Interphalangealgelenk, n.n.bez. | 82.42 ↔ | Sekundäre Naht an einer Beugesehne der Hand |
| 81.75 ↔ | Arthroplastik ohne Implantat am Karpokarpal- oder Karpometakarpalgelenk | 82.43 ↔ | Sekundäre Naht an einer anderen Sehne der Hand |
| 81.93.00 ↔ | Naht an Kapsel oder Ligament der oberen Extremitäten, n.n.bez. | 82.44 ↔ | Sonstige Naht an einer Beugesehne der Hand |
| 81.93.20 ↔ | Naht des radioulnaren Ringbandes | 82.45 ↔ | Sonstige Naht an einer anderen Sehne der Hand |
| 81.93.21 ↔ | Naht des distalen radioulnaren Bandapparates | 82.46.00 ↔ | Naht an Muskel oder Faszie der Hand, n.n.bez. |
| 81.93.30 ↔ | Naht an Kapsel oder Ligament der oberen Extremitäten, Handwurzel und Mittelhand | 82.46.10 ↔ | Naht an einer Faszie der Hand |
| 81.93.99 ↔ | Naht an Kapsel oder Ligament der oberen Extremitäten, sonstige | 82.46.20 ↔ | Naht an einem Muskel der Hand |
| 81.96.20 ↔ | Sonstige Rekonstruktion an Gelenken, Handgelenk, n.n.bez. | 82.46.99 ↔ | Naht an Muskel oder Faszie der Hand, sonstige |
| 81.96.21 ↔ | Sonstige Rekonstruktion an Gelenken, Handgelenk, Refixation eines osteochondralen Fragmentes, arthroskopisch | 82.51 ↔ | Verlängerung einer Sehne der Hand |
| 81.96.22 ↔ | Sonstige Rekonstruktion an Gelenken, Handgelenk, Refixation eines osteochondralen Fragmentes, offen chirurgisch | 82.52 ↔ | Verkürzung einer Sehne der Hand |
| 81.96.29 ↔ | Sonstige Rekonstruktion an Gelenken, Handgelenk, sonstige | 82.53 ↔ | Reinsertion einer Sehne der Hand |
| 81.96.2A ↔ | Sonstige Rekonstruktion an Gelenken, Handgelenk, Subchondrale Knocheneröffnung, arthroskopisch | 82.54 ↔ | Reinsertion eines Muskels der Hand |
| 81.96.2B ↔ | Sonstige Rekonstruktion an Gelenken, Handgelenk, Subchondrale Knocheneröffnung, offen chirurgisch | 82.55 ↔ | Sonstige Längenänderung an Muskel oder Sehne der Hand |
| 81.96.2C ↔ | Sonstige Rekonstruktion an Gelenken, Handgelenk, Subchondrale Knocheneröffnung mit Einbringen eines azellulären Implantats, arthroskopisch | 82.56 ↔ | Sonstiger Transfer oder Transplantation einer Sehne der Hand |
| 81.96.2E ↔ | Sonstige Rekonstruktion an Gelenken, Handgelenk, Subchondrale Knocheneröffnung mit Einbringen eines azellulären Implantats, offen chirurgisch | 82.57.00 ↔ | Sonstige Transposition einer Sehne der Hand, n.n.bez. |
| 81.96.95 ↔ | Sonstige gelenkrekonstruktive und gelenkplastische Eingriffe Implantation einer Endoprothese an Gelenken der oberen Extremität, sonstige | 82.57.10 ↔ | Sonstige Transposition einer Sehne der Hand, Transposition einer Beugesehne der Hand |
| 81.96.98 ↔ | Sonstige gelenkrekonstruktive und gelenkplastische Eingriffe, Resektionsarthroplastik am Handgelenk | 82.57.99 ↔ | Sonstige Transposition einer Sehne der Hand, sonstige |
| 81.9A.16 ↔ | Knorpeltransplantation und Implantation von in-vitro hergestellten Gewebekulturen, Handgelenk, arthroskopisch | 82.58 ↔ | Sonstiger Transfer oder Transplantation eines Handmuskels |
| 81.9A.26 ↔ | Knorpeltransplantation und Implantation von in-vitro hergestellten Gewebekulturen, Handgelenk, offen chirurgisch | 82.59 ↔ | Sonstige Transposition eines Handmuskels |
| 82.04 ↔ | Inzision und Drainage von Palmar- oder Thenarraum | 82.61 ↔ | Pollizisation mit Übertragung von Nerven und Blutversorgung |
| 82.09.10 ↔ | Sonstige Inzision an den Weichteilen der Hand, Sehnenfachspaltung an der Hand | 82.72.00 ↔ | Plastische Operation an der Hand mit Muskel- oder Faszien-Transplantat, n.n.bez. |
| 82.11.10 ↔ | Tenotomie der Hand, Handgelenk, perkutan | 82.72.10 ↔ | Plastische Operation mit Muskel- oder Faszien-Transplantat an einem Finger |
| 82.11.11 ↔ | Tenotomie der Hand, Finger, perkutan | 82.72.11 ↔ | Plastische Operation mit Muskel- oder Faszien-Transplantat an sonstigen Teilen der Hand |
| 82.11.20 ↔ | Tenotomie der Hand, offen chirurgisch | 82.72.99 ↔ | Plastische Operation an der Hand mit Muskel- oder Faszien-Transplantat, sonstiges |
| 82.11.99 ↔ | Tenotomie der Hand, sonstige | 82.79 ↔ | Plastische Operation an der Hand mit anderem Transplantat oder Implantat |
| 82.12 ↔ | Fasziotomie der Hand | 82.81 ↔ | Transfer eines Fingers, ausgenommen Daumen |
| 82.19.10 ↔ | Sonstige Durchtrennung von Weichteilen der Hand, Durchtrennung von Muskeln der Hand | 82.82 ↔ | Plastische Rekonstruktion einer Spalthand |
| 82.19.99 ↔ | Sonstige Durchtrennung von Weichteilen der Hand, sonstige | 82.83 ↔ | Plastische Rekonstruktion bei Makrodaktylie |
| 82.21 ↔ | Exzision einer Läsion an einer Sehnscheide der Hand | 82.84 ↔ | Plastische Rekonstruktion bei Mallet-Finger |
| 82.22 ↔ | Exzision einer Läsion an einem Handmuskel | 82.85 ↔ | Sonstige Tenodese an der Hand |
| 82.33 ↔ | Sonstige Tenonektomie an der Hand | 82.86.00 ↔ | Sonstige Tenoplastik an der Hand, n.n.bez. |
| 82.35.00 ↔ | Sonstige Fasziektomie der Hand, n.n.bez. | 82.86.10 ↔ | Tenoplastik von Beugesehnen der Hand |
| 82.35.10 ↔ | Fasziektomie der Hohlhand | 82.86.11 ↔ | Schaffung eines Transplantlagers für Sehnen an der Hand |
| | | 82.86.12 ↔ | Revision ohne Ersatz eines Sehnenimplantats an der Hand |
| | | 82.86.13 ↔ | Wechsel eines Sehnenimplantats an der Hand |
| | | 82.86.99 ↔ | Sonstige Tenoplastik an der Hand, sonstige |
| | | 82.89.10 ↔ | Sehnscheidenplastik an der Hand |
| | | 82.89.11 ↔ | Knöcherner Refixation von Bänder der Handwurzel und Mittelhand |
| | | 82.89.12 ↔ | Knöcherner Refixation von sonstigen Bänder der Hand |
| | | 82.89.13 ↔ | Gelenkübergreifende Weichteildistraktion bei kongenitalen Anomalien der Hand |
| | | 82.89.14 ↔ | Radialisation bei kongenitalen Anomalien der Hand |
| | | 82.89.15 ↔ | Resektion von Schnürringen mit plastischer Rekonstruktion bei kongenitalen Anomalien der Hand |
| | | 82.89.16 ↔ | Transfer einer Zehe als Fingerersatz |
| | | 83.43.10 ↔ | Entnahme eines myokutanen Lappens zur Transplantation |

| | | | |
|------------|---|------------|---|
| 83.43.11 ↔ | Entnahme eines osteomyokutanen oder osteofasziokutanen Lappens zur Transplantation | 86.7A.36 ↔ | Verschiebe-Rotationsplastik, kleinflächig, an der Hand |
| 83.43.99 ↔ | Exzision von Muskel oder Faszie zur Transplantation, sonstige | 86.7A.46 ↔ | Verschiebe-Rotationsplastik, grossflächig, an der Hand |
| 83.82.13 ↔ | Faszientransplantation, Unterarm | 86.7A.56 ↔ | Transpositionsplastik (VY), kleinflächig, an der Hand |
| 83.82.19 ↔ | Faszientransplantation, Andere Lokalisation | 86.7A.66 ↔ | Transpositionsplastik (VY), grossflächig, an der Hand |
| 83.82.23 ↔ | Transplantation eines lokalen Muskel- oder Faszienlappens, Unterarm | 86.7A.76 ↔ | Insellappenplastik, kleinflächig, an der Hand |
| 83.82.29 ↔ | Transplantation eines lokalen Muskel- oder Faszienlappens, Andere Lokalisation | 86.7A.86 ↔ | Insellappenplastik, grossflächig, an der Hand |
| 83.82.33 ↔ | Transplantation eines osteomyokutanen oder osteofasziokutanen Lappens, Unterarm | 86.7A.96 ↔ | Lokale Lappenplastik an Haut und Subkutangewebe, sonstige, an der Hand |
| 83.82.39 ↔ | Transplantation eines osteomyokutanen oder osteofasziokutanen Lappens, Andere Lokalisation | 86.7A.B6 ↔ | Z-Plastik, grossflächig, an der Hand |
| 83.8A.33 ↔ | Revision von einer sonstigen Lappenplastik mit mikrovaskulärer Anastomosierung aus Muskel oder Faszie, Unterarm | 86.7A.D6 ↔ | W-Plastik, grossflächig, an der Hand |
| 84.01 ↔ | Amputation und Exartikulation an einem Finger (ausgenommen am Daumen) | 86.7B.16 ↔ | Gestielte regionale Lappenplastik, an der Hand |
| 84.02 ↔ | Amputation und Exartikulation am Daumen | 86.7C.16 ↔ | Gestielte Fernlappenplastik, an der Hand |
| 84.21 ↔ | Daumen-Replantation | 86.7E.26 ↔ | Revision von gestielter regionaler Lappenplastik, an der Hand |
| 84.22 ↔ | Finger-Replantation (ausser Daumen) | 86.7E.36 ↔ | Revision von gestielter Fernlappenplastik, an der Hand |
| 84.23.00 ↔ | Replantation von Vorderarm, Handgelenk oder Hand, n.n.bez. | 86.7E.46 ↔ | Revision von einer Plastik mit freien Lappen mit mikrovaskulärer Anastomosierung, an der Hand |
| 84.23.10 ↔ | Replantation von Vorderarm | 86.85.30 ↔ | Trennung einer kompletten Syndaktylie mit Verschiebeplastik, Kuppenplastik oder Seitenbandrekonstruktion, der Hand |
| 84.23.12 ↔ | Replantation von der Mittelhand | 86.85.50 ↔ | Resektion gedoppelter Anteile bei Syndaktylie oder Polydaktylie mit Gelenkrekonstruktion, der Hand |
| 84.23.13 ↔ | Replantation vom Handgelenk | 86.85.70 ↔ | Korrektur einer Polysyndaktylie durch Fusion gedoppelter Anteile, der Hand |
| 84.23.99 ↔ | Replantation von Vorderarm, Handgelenk oder Hand, sonstige | 86.88.D6 ↔ | Temporäre Weichteildeckung durch alloplastisches Material, grossflächig, an der Hand |
| 86.6A.15 ↔ | Autologe Vollhauttransplantation, kleinflächig, am Unterarm | 86.88.E6 ↔ | Temporäre Weichteildeckung mittels allogener Haut, kleinflächig, an der Hand |
| 86.6A.16 ↔ | Autologe Vollhauttransplantation, kleinflächig, an der Hand | 86.88.F6 ↔ | Temporäre Weichteildeckung mittels allogener Haut, grossflächig, an der Hand |
| 86.6A.25 ↔ | Autologe Vollhauttransplantation, grossflächig, am Unterarm | 86.88.G6 ↔ | Temporäre Weichteildeckung mittels xenogener Haut, kleinflächig, an der Hand |
| 86.6A.26 ↔ | Autologe Vollhauttransplantation, grossflächig, an der Hand | 86.88.H6 ↔ | Temporäre Weichteildeckung mittels xenogener Haut, grossflächig, an der Hand |
| 86.6B.16 ↔ | Autologe Spalthauttransplantation, kleinflächig, an der Hand | 86.8A.16 ↔ | Weichteildeckung und Hautersatz mittels kultivierten Keratinozyten mit Applikation als Blatt, kleinflächig, an der Hand |
| 86.6B.26 ↔ | Autologe Spalthauttransplantation, grossflächig, an der Hand | 86.8A.26 ↔ | Weichteildeckung und Hautersatz mittels kultivierten Keratinozyten mit Applikation als Blatt, grossflächig, an der Hand |
| 86.6C.21 ↔ | Permanenter Hautersatz durch zweischichtiges Dermis-Epidermis-Ersatzmaterial, grossflächig, am Kopf | 86.8A.36 ↔ | Weichteildeckung und Hautersatz mittels Applikation von Zellsuspension (Sprühtherapie) von autologen kultivierten Keratinozyten und Fibroblasten, kleinflächig, an der Hand |
| 86.6C.26 ↔ | Permanenter Hautersatz durch zweischichtiges Dermis-Epidermis-Ersatzmaterial, grossflächig, an der Hand | 86.8A.46 ↔ | Weichteildeckung und Hautersatz mittels Applikation von Zellsuspension (Sprühtherapie) von autologen kultivierten Keratinozyten und Fibroblasten, grossflächig, an der Hand |
| 86.6C.2D ↔ | Permanenter Hautersatz durch zweischichtiges Dermis-Epidermis-Ersatzmaterial, grossflächig, am Fuss | 86.A2.16 ↔ | Temporäre Weichteildeckung durch hydrolytisch resorbierbare Membran, kleinflächig, an der Hand |
| 86.6C.2E ↔ | Permanenter Hautersatz durch zweischichtiges Dermis-Epidermis-Ersatzmaterial, grossflächig, an anderer Lokalisation | 86.A2.26 ↔ | Temporäre Weichteildeckung durch hydrolytisch resorbierbare Membran, grossflächig, an der Hand |
| 86.6D.16 ↔ | Revision einer freien Hauttransplantation und eines permanenten Hautersatzes, an der Hand | | |
| 86.7A.26 ↔ | Dehnungsplastik, grossflächig, an der Hand | | |

Prozedur I32-7

| | | | |
|-------------|--|-------------|---|
| 99.B6.26 ‡↔ | Komplexbehandlung der Hand, mindestens 7 bis 13 Behandlungstage | 99.B6.28 ‡↔ | Komplexbehandlung der Hand, 21 und mehr Behandlungstage |
| 99.B6.27 ‡↔ | Komplexbehandlung der Hand, mindestens 14 bis 20 Behandlungstage | | |

Prozedur I32-8

| | |
|--|--|
| 77.34.11 ↔ Komplexe (mehrdimensionale) Osteotomie an Karpalia und Metakarpalia | 81.97.16 ↔ Revision und Wechsel einer Daumensattelgelenkendoprothese |
| 78.49.11 ↔ Sonstige plastische Rekonstruktion an Phalangen der Hand | 81.97.17 ↔ Revision und Wechsel einer sonstigen Fingergelenkendoprothese |
| 81.71.10 ↔ Implantation einer sonstigen Fingergelenkendoprothese | 82.61 ↔ Pollizisation mit Übertragung von Nerven und Blutversorgung |
| 81.71.99 ↔ Arthroplastik mit Implantat am Metakarpophalangeal- und Interphalangealgelenk, sonstige | 82.69 ↔ Rekonstruktion des Daumens, sonstige |
| 81.72 ↔ Arthroplastik ohne Implantat am Metakarpophalangeal- und Interphalangealgelenk | 82.71 ↔ Rekonstruktion eines Ringbandes an der Hand |
| 81.73 ↔ Totaler Handgelenkersatz | 82.72.00 ↔ Plastische Operation an der Hand mit Muskel- oder Faszien-Transplantat, n.n.bez. |
| 81.74.00 ↔ Arthroplastik mit Implantat am Karpokarpal- oder Karpometakarpalgelenk, n.n.bez. | 82.72.10 ↔ Plastische Operation mit Muskel- oder Faszien-Transplantat an einem Finger |
| 81.74.10 ↔ Implantation einer Daumensattelgelenkendoprothese | 82.72.11 ↔ Plastische Operation mit Muskel- oder Faszien-Transplantat an sonstigen Teilen der Hand |
| 81.74.21 ↔ Arthroplastik mit Implantat am Radiokarpal- oder Karpokarpalgelenk | 82.72.99 ↔ Plastische Operation an der Hand mit Muskel- oder Faszien-Transplantat, sonstiges |
| 81.74.99 ↔ Arthroplastik mit Implantat am Karpokarpal- oder Karpometakarpalgelenk, sonstige | 82.79 ↔ Plastische Operation an der Hand mit anderem Transplantat oder Implantat |
| 81.97.15 ↔ Revision und Wechsel einer Handgelenkendoprothese | 82.81 ↔ Transfer eines Fingers, ausgenommen Daumen |
| | 83.83 ↔ Plastische Rekonstruktion eines Ringbandes |

Prozedur I32-9

| | |
|---|---|
| 39.31.10 ↔ Naht einer Arterie an Kopf und Hals, n.n.bez. | 78.05.11 ↔ Knochentransplantation am Femur, gefässgestielt, ohne mikrovaskuläre Anastomose |
| 39.31.11 ↔ Naht einer intrakraniellen Arterie | 78.05.13 ↔ Knorpel-Knochentransplantation am Femur, autogen und allogenen |
| 39.31.19 ↔ Naht einer Arterie an Kopf und Hals, sonstige | 78.07.11 ↔ Knochentransplantation an der Tibia, gefässgestielt ohne mikrovaskuläre Anastomose |
| 39.31.20 ↔ Naht einer Arterie des Oberarms, n.n.bez. | 78.07.13 ↔ Knorpel-Knochentransplantation an der Tibia, autogen und allogenen |
| 39.31.21 ↔ Naht der A. axillaris | 78.07.21 ↔ Knochentransplantation an der Fibula, gefässgestielt ohne mikrovaskuläre Anastomose |
| 39.31.22 ↔ Naht der A. brachialis | 78.07.23 ↔ Knorpel-Knochentransplantation an der Fibula, autogen und allogenen |
| 39.31.29 ↔ Naht einer Arterie des Oberarms, sonstige | 78.09.11 ↔ Knochentransplantation an Phalangen der Hand, gefässgestielt ohne mikrovaskuläre Anastomose |
| 39.31.30 ↔ Naht einer Arterie des Unterarms | 78.09.13 ↔ Knorpel-Knochentransplantation an Phalangen der Hand, autogen und allogenen |
| 39.31.40 ↔ Naht einer Arterie der Hand | 78.09.91 ↔ Knochentransplantation an anderen näher bezeichneten Knochen, ausser Gesichtsschädelknochen, gefässgestielt ohne mikrovaskuläre Anastomose |
| 39.31.50 ↔ Naht einer Arterie der unteren Extremität | 78.44 ↔ Sonstige plastische Rekonstruktion an Karpalia und Metakarpalia |
| 39.31.60 ↔ Naht der Aorta, n.n.bez. | 78.49.11 ↔ Sonstige plastische Rekonstruktion an Phalangen der Hand |
| 39.31.61 ↔ Naht der thorakalen Aorta | 78.49.13 ↔ Sonstige plastische Rekonstruktion an Phalangen des Fusses |
| 39.31.62 ↔ Naht der abdominalen Aorta | 80.13.00 ↔ Sonstige Arthrotomie des Handgelenks, n.n.bez. |
| 39.31.69 ↔ Naht der Aorta, sonstige | 80.13.10 ↔ Arthroskopische Arthrotomie des Handgelenkes, Gelenkspülung mit Drainage |
| 39.31.70 ↔ Naht von sonstigen thorakalen Arterien, n.n.bez. | 80.13.11 ↔ Arthroskopische Arthrotomie des Handgelenkes, Entfernung freier Gelenkkörper |
| 39.31.71 ↔ Naht der A. pulmonalis | 80.13.12 ↔ Arthroskopische Arthrotomie des Handgelenkes, Einlegen oder Entfernen eines Medikamententrägers |
| 39.31.72 ↔ Naht des Truncus brachiocephalicus | 80.13.20 ↔ Arthrotomie des Handgelenkes, Gelenkspülung mit Drainage |
| 39.31.73 ↔ Naht der A. subclavia | 80.13.21 ↔ Arthrotomie des Handgelenkes, Entfernung freier Gelenkkörper |
| 39.31.79 ↔ Naht von thorakalen Arterien, sonstige | 80.13.99 ↔ Sonstige Arthrotomie des Handgelenks, sonstige |
| 39.31.80 ↔ Naht von abdominalen Arterien, n.n.bez. | 81.26.09 ↔ Arthrodesen am Karpometakarpalgelenk, sonstige |
| 39.31.81 ↔ Naht des Truncus coeliacus | 81.26.11 ↔ Arthrodesen am Karpometakarpalgelenk, intrakarpale Arthrodesen |
| 39.31.82 ↔ Naht der A. gastrica | 81.27 ↔ Arthrodesen am Metakarpophalangealgelenk |
| 39.31.83 ↔ Naht der A. hepatica | |
| 39.31.84 ↔ Naht der A. lienalis | |
| 39.31.85 ↔ Naht der A. renalis | |
| 39.31.86 ↔ Naht der A. mesenterialis | |
| 39.31.87 ↔ Naht der A. lumbalis | |
| 39.31.88 ↔ Naht der A. iliaca | |
| 39.31.89 ↔ Naht von abdominalen Arterien, sonstige | |
| 39.49.10 ↔ Revision einer Gefässanastomose | |
| 77.39.10 ↔ Rotationsosteotomie an Phalangen der Hand | |
| 78.02.11 ↔ Knochentransplantation am Humerus, gefässgestielt ohne mikrovaskuläre Anastomose | |
| 78.02.13 ↔ Knorpel-Knochentransplantation am Humerus, autogen und allogenen | |
| 78.03.11 ↔ Knochentransplantation an Radius und Ulna, gefässgestielt ohne mikrovaskuläre Anastomose | |
| 78.03.13 ↔ Knorpel-Knochentransplantation an Radius und Ulna, autogen und allogenen | |
| 78.04.11 ↔ Knochentransposition an Karpalia und Metakarpalia, gefässgestielt ohne mikrovaskuläre Anastomose | |
| 78.04.13 ↔ Knorpel-Knochentransplantation an Karpalia und Metakarpalia, autogen und allogenen | |

| | | | |
|------------|--|------------|--|
| 81.71.00 ↔ | Arthroplastik mit Implantat am Metakarpophalangeal- und Interphalangealgelenk, n.n.bez. | 83.82.34 ↔ | Transplantation eines osteomyokutanen oder osteofasziokutanen Lappens, Brustwand, Bauch und Rücken |
| 81.75 ↔ | Arthroplastik ohne Implantat am Karpokarpal- oder Karpometakarpalgelenk | 83.82.35 ↔ | Transplantation eines osteomyokutanen oder osteofasziokutanen Lappens, Leisten- und Genitalregion und Gesäss |
| 82.57.00 ↔ | Sonstige Transposition einer Sehne der Hand, n.n.bez. | 83.82.36 ↔ | Transplantation eines osteomyokutanen oder osteofasziokutanen Lappens, Untere Extremität |
| 82.57.10 ↔ | Sonstige Transposition einer Sehne der Hand, Transposition einer Beugesehne der Hand | 83.82.39 ↔ | Transplantation eines osteomyokutanen oder osteofasziokutanen Lappens, Andere Lokalisation |
| 82.57.99 ↔ | Sonstige Transposition einer Sehne der Hand, sonstige | 83.8A.30 ↔ | Revision von einer sonstigen Lappenplastik mit mikrovaskulärer Anastomosierung aus Muskel oder Faszie, Kopf und Hals |
| 82.61 ↔ | Pollizisation mit Übertragung von Nerven und Blutversorgung | 83.8A.31 ↔ | Revision von einer sonstigen Lappenplastik mit mikrovaskulärer Anastomosierung aus Muskel oder Faszie, Schulter und Axilla |
| 82.81 ↔ | Transfer eines Fingers, ausgenommen Daumen | 83.8A.32 ↔ | Revision von einer sonstigen Lappenplastik mit mikrovaskulärer Anastomosierung aus Muskel oder Faszie, Oberarm und Ellenbogen |
| 82.82 ↔ | Plastische Rekonstruktion einer Spalthand | 83.8A.33 ↔ | Revision von einer sonstigen Lappenplastik mit mikrovaskulärer Anastomosierung aus Muskel oder Faszie, Unterarm |
| 82.89.10 ↔ | Sehnenscheidenplastik an der Hand | 83.8A.34 ↔ | Revision von einer sonstigen Lappenplastik mit mikrovaskulärer Anastomosierung aus Muskel oder Faszie, Brustwand, Bauch und Rücken |
| 82.89.11 ↔ | Knöcherne Refixation von Bänder der Handwurzel und Mittelhand | 83.8A.35 ↔ | Revision von einer sonstigen Lappenplastik mit mikrovaskulärer Anastomosierung aus Muskel oder Faszie, Leisten- und Genitalregion und Gesäss |
| 82.89.12 ↔ | Knöcherne Refixation von sonstigen Bänder der Hand | 83.8A.36 ↔ | Revision von einer sonstigen Lappenplastik mit mikrovaskulärer Anastomosierung aus Muskel oder Faszie, Untere Extremität |
| 82.89.13 ↔ | Gelenkübergreifende Weichteildistraktion bei kongenitalen Anomalien der Hand | 83.8A.39 ↔ | Revision von einer sonstigen Lappenplastik mit mikrovaskulärer Anastomosierung aus Muskel oder Faszie, andere Lokalisation |
| 82.89.14 ↔ | Radialisation bei kongenitalen Anomalien der Hand | 84.20 ↔ | Replantation einer Extremität, n.n.bez. |
| 82.89.15 ↔ | Resektion von Schnürringen mit plastischer Rekonstruktion bei kongenitalen Anomalien der Hand | 84.21 ↔ | Daumen-Replantation |
| 82.89.16 ↔ | Transfer einer Zehe als Fingersersatz | 84.22 ↔ | Finger-Replantation (ausser Daumen) |
| 83.43.10 ↔ | Entnahme eines myokutanen Lappens zur Transplantation | 84.23.00 ↔ | Replantation von Vorderarm, Handgelenk oder Hand, n.n.bez. |
| 83.43.11 ↔ | Entnahme eines osteomyokutanen oder osteofasziokutanen Lappens zur Transplantation | 84.23.10 ↔ | Replantation von Vorderarm |
| 83.43.99 ↔ | Exzision von Muskel oder Faszie zur Transplantation, sonstige | 84.23.12 ↔ | Replantation von der Mittelhand |
| 83.82.10 ↔ | Faszientransplantation, Kopf und Hals | 84.23.13 ↔ | Replantation vom Handgelenk |
| 83.82.11 ↔ | Faszientransplantation, Schulter und Axilla | 84.23.99 ↔ | Replantation von Vorderarm, Handgelenk oder Hand, sonstige |
| 83.82.12 ↔ | Faszientransplantation, Oberarm und Ellenbogen | 84.29 ↔ | Replantation einer Extremität, sonstige |
| 83.82.13 ↔ | Faszientransplantation, Unterarm | 84.99.31 ↔ | Transplantation von Vorderarm, Handgelenk oder Hand |
| 83.82.14 ↔ | Faszientransplantation, Brustwand, Bauch und Rücken | 85.K6.13 ↔ | Revision von Haut-Muskel- und Haut-Fett-Lappenplastiken an der Mamma, mit Neuanlage und Korrektur der Gefässanastomose |
| 83.82.15 ↔ | Faszientransplantation, Leisten- und Genitalregion und Gesäss | 86.6A.11 ↔ | Autologe Vollhauttransplantation, kleinflächig, am Kopf |
| 83.82.16 ↔ | Faszientransplantation, Untere Extremität | 86.6A.12 ↔ | Autologe Vollhauttransplantation, kleinflächig, am Hals |
| 83.82.19 ↔ | Faszientransplantation, Andere Lokalisation | 86.6A.13 ↔ | Autologe Vollhauttransplantation, kleinflächig, an Schulter und Axilla |
| 83.82.20 ↔ | Transplantation eines lokalen Muskel- oder Faszienlappens, Kopf und Hals | 86.6A.14 ↔ | Autologe Vollhauttransplantation, kleinflächig, an Oberarm und Ellenbogen |
| 83.82.21 ↔ | Transplantation eines lokalen Muskel- oder Faszienlappens, Schulter und Axilla | 86.6A.15 ↔ | Autologe Vollhauttransplantation, kleinflächig, am Unterarm |
| 83.82.22 ↔ | Transplantation eines lokalen Muskel- oder Faszienlappens, Oberarm und Ellenbogen | 86.6A.17 ↔ | Autologe Vollhauttransplantation, kleinflächig, an Brustwand und Rücken |
| 83.82.23 ↔ | Transplantation eines lokalen Muskel- oder Faszienlappens, Unterarm | 86.6A.18 ↔ | Autologe Vollhauttransplantation, kleinflächig, an Bauchregion und Leiste |
| 83.82.24 ↔ | Transplantation eines lokalen Muskel- oder Faszienlappens, Brustwand, Bauch und Rücken | 86.6A.1A ↔ | Autologe Vollhauttransplantation, kleinflächig, am Gesäss |
| 83.82.25 ↔ | Transplantation eines lokalen Muskel- oder Faszienlappens, Leisten- und Genitalregion und Gesäss | 86.6A.1B ↔ | Autologe Vollhauttransplantation, kleinflächig, an Oberschenkel und Knie |
| 83.82.26 ↔ | Transplantation eines lokalen Muskel- oder Faszienlappens, Untere Extremität | 86.6A.1C ↔ | Autologe Vollhauttransplantation, kleinflächig, am Unterschenkel |
| 83.82.29 ↔ | Transplantation eines lokalen Muskel- oder Faszienlappens, Andere Lokalisation | | |
| 83.82.30 ↔ | Transplantation eines osteomyokutanen oder osteofasziokutanen Lappens, Kopf und Hals | | |
| 83.82.31 ↔ | Transplantation eines osteomyokutanen oder osteofasziokutanen Lappens, Schulter und Axilla | | |
| 83.82.32 ↔ | Transplantation eines osteomyokutanen oder osteofasziokutanen Lappens, Oberarm und Ellenbogen | | |
| 83.82.33 ↔ | Transplantation eines osteomyokutanen oder osteofasziokutanen Lappens, Unterarm | | |

| | |
|--|--|
| 86.6A.1D ↔ Autologe Vollhauttransplantation, kleinflächig, am Fuss | 86.7E.31 ↔ Revision von gestielter Fernlappenplastik, am Kopf |
| 86.6A.21 ↔ Autologe Vollhauttransplantation, grossflächig, am Kopf | 86.7E.36 ↔ Revision von gestielter Fernlappenplastik, an der Hand |
| 86.6A.22 ↔ Autologe Vollhauttransplantation, grossflächig, am Hals | 86.7E.3D ↔ Revision von gestielter Fernlappenplastik, am Fuss |
| 86.6A.23 ↔ Autologe Vollhauttransplantation, grossflächig, an Schulter und Axilla | 86.7E.3E ↔ Revision von gestielter Fernlappenplastik, an anderer Lokalisation |
| 86.6A.24 ↔ Autologe Vollhauttransplantation, grossflächig, an Oberarm und Ellenbogen | 86.7E.41 ↔ Revision von einer Plastik mit freien Lappen mit mikrovaskulärer Anastomosierung, am Kopf |
| 86.6A.25 ↔ Autologe Vollhauttransplantation, grossflächig, am Unterarm | 86.7E.46 ↔ Revision von einer Plastik mit freien Lappen mit mikrovaskulärer Anastomosierung, an der Hand |
| 86.6A.27 ↔ Autologe Vollhauttransplantation, grossflächig, an Brustwand und Rücken | 86.7E.4D ↔ Revision von einer Plastik mit freien Lappen mit mikrovaskulärer Anastomosierung, am Fuss |
| 86.6A.28 ↔ Autologe Vollhauttransplantation, grossflächig, an Bauchregion und Leiste | 86.7E.4E ↔ Revision von einer Plastik mit freien Lappen mit mikrovaskulärer Anastomosierung, an anderer Lokalisation |
| 86.6A.2A ↔ Autologe Vollhauttransplantation, grossflächig, am Gesäss | 86.85.30 ↔ Trennung einer kompletten Syndaktylie mit Verschiebeplastik, Kuppenplastik oder Seitenbandrekonstruktion, der Hand |
| 86.6A.2B ↔ Autologe Vollhauttransplantation, grossflächig, an Oberschenkel und Knie | 86.85.50 ↔ Resektion gedoppelter Anteile bei Syndaktylie oder Polydaktylie mit Gelenkrekonstruktion, der Hand |
| 86.6A.2C ↔ Autologe Vollhauttransplantation, grossflächig, am Unterschenkel | 86.85.70 ↔ Korrektur einer Polysyndaktylie durch Fusion gedoppelter Anteile, der Hand |
| 86.6A.2D ↔ Autologe Vollhauttransplantation, grossflächig, am Fuss | 86.88.D1 ↔ Temporäre Weichteildeckung durch alloplastisches Material, grossflächig, am Kopf |
| 86.6B.16 ↔ Autologe Spalthauttransplantation, kleinflächig, an der Hand | 86.88.D6 ↔ Temporäre Weichteildeckung durch alloplastisches Material, grossflächig, an der Hand |
| 86.6B.26 ↔ Autologe Spalthauttransplantation, grossflächig, an der Hand | 86.88.DD ↔ Temporäre Weichteildeckung durch alloplastisches Material, grossflächig, am Fuss |
| 86.6C.21 ↔ Permanenter Hautersatz durch zweischichtiges Dermis-Epidermis-Ersatzmaterial, grossflächig, am Kopf | 86.88.E1 ↔ Temporäre Weichteildeckung mittels allogener Haut, kleinflächig, am Kopf |
| 86.6C.26 ↔ Permanenter Hautersatz durch zweischichtiges Dermis-Epidermis-Ersatzmaterial, grossflächig, an der Hand | 86.88.E6 ↔ Temporäre Weichteildeckung mittels allogener Haut, kleinflächig, an der Hand |
| 86.6C.2D ↔ Permanenter Hautersatz durch zweischichtiges Dermis-Epidermis-Ersatzmaterial, grossflächig, am Fuss | 86.88.ED ↔ Temporäre Weichteildeckung mittels allogener Haut, kleinflächig, am Fuss |
| 86.6C.2E ↔ Permanenter Hautersatz durch zweischichtiges Dermis-Epidermis-Ersatzmaterial, grossflächig, an anderer Lokalisation | 86.88.F1 ↔ Temporäre Weichteildeckung mittels allogener Haut, grossflächig, am Kopf |
| 86.6D.11 ↔ Revision einer freien Hauttransplantation und eines permanenten Hautersatzes, am Kopf | 86.88.F6 ↔ Temporäre Weichteildeckung mittels allogener Haut, grossflächig, an der Hand |
| 86.6D.16 ↔ Revision einer freien Hauttransplantation und eines permanenten Hautersatzes, an der Hand | 86.88.FD ↔ Temporäre Weichteildeckung mittels allogener Haut, grossflächig, am Fuss |
| 86.6D.1D ↔ Revision einer freien Hauttransplantation und eines permanenten Hautersatzes, am Fuss | 86.88.G1 ↔ Temporäre Weichteildeckung mittels xenogener Haut, kleinflächig, am Kopf |
| 86.6D.1E ↔ Revision einer freien Hauttransplantation und eines permanenten Hautersatzes, an anderer Lokalisation | 86.88.G6 ↔ Temporäre Weichteildeckung mittels xenogener Haut, kleinflächig, an der Hand |
| 86.7A.26 ↔ Dehnungsplastik, grossflächig, an der Hand | 86.88.GD ↔ Temporäre Weichteildeckung mittels xenogener Haut, kleinflächig, am Fuss |
| 86.7A.36 ↔ Verschiebe-Rotationsplastik, kleinflächig, an der Hand | 86.88.H1 ↔ Temporäre Weichteildeckung mittels xenogener Haut, grossflächig, am Kopf |
| 86.7A.46 ↔ Verschiebe-Rotationsplastik, grossflächig, an der Hand | 86.88.H6 ↔ Temporäre Weichteildeckung mittels xenogener Haut, grossflächig, an der Hand |
| 86.7A.56 ↔ Transpositionsplastik (VY), kleinflächig, an der Hand | 86.88.HD ↔ Temporäre Weichteildeckung mittels xenogener Haut, grossflächig, am Fuss |
| 86.7A.66 ↔ Transpositionsplastik (VY), grossflächig, an der Hand | 86.8A.11 ↔ Weichteildeckung und Hautersatz mittels kultivierten Keratinozyten mit Applikation als Blatt, kleinflächig, am Kopf |
| 86.7A.76 ↔ Insellappenplastik, kleinflächig, an der Hand | 86.8A.16 ↔ Weichteildeckung und Hautersatz mittels kultivierten Keratinozyten mit Applikation als Blatt, kleinflächig, an der Hand |
| 86.7A.86 ↔ Insellappenplastik, grossflächig, an der Hand | 86.8A.1D ↔ Weichteildeckung und Hautersatz mittels kultivierten Keratinozyten mit Applikation als Blatt, kleinflächig, am Fuss |
| 86.7A.96 ↔ Lokale Lappenplastik an Haut und Subkutangewebe, sonstige, an der Hand | 86.8A.1E ↔ Weichteildeckung und Hautersatz mittels kultivierten Keratinozyten mit Applikation als Blatt, kleinflächig, an anderer Lokalisation |
| 86.7A.B6 ↔ Z-Plastik, grossflächig, an der Hand | 86.8A.21 ↔ Weichteildeckung und Hautersatz mittels kultivierten Keratinozyten mit Applikation als Blatt, grossflächig, am Kopf |
| 86.7A.D6 ↔ W-Plastik, grossflächig, an der Hand | 86.8A.26 ↔ Weichteildeckung und Hautersatz mittels kultivierten Keratinozyten mit Applikation als Blatt, grossflächig, an der Hand |
| 86.7B.16 ↔ Gestielte regionale Lappenplastik, an der Hand | |
| 86.7C.16 ↔ Gestielte Fernlappenplastik, an der Hand | |
| 86.7E.21 ↔ Revision von gestielter regionaler Lappenplastik, am Kopf | |
| 86.7E.26 ↔ Revision von gestielter regionaler Lappenplastik, an der Hand | |
| 86.7E.2D ↔ Revision von gestielter regionaler Lappenplastik, am Fuss | |
| 86.7E.2E ↔ Revision von gestielter regionaler Lappenplastik, an anderer Lokalisation | |

- 86.8A.2D ↔ Weichteildeckung und Hautersatz mittels kultivierten Keratinozyten mit Applikation als Blatt, grossflächig, am Fuss
- 86.8A.2E ↔ Weichteildeckung und Hautersatz mittels kultivierten Keratinozyten mit Applikation als Blatt, grossflächig, an anderer Lokalisation
- 86.8A.31 ↔ Weichteildeckung und Hautersatz mittels Applikation von Zellsuspension (Sprühtherapie) von autologen kultivierten Keratinozyten und Fibroblasten, kleinflächig, am Kopf
- 86.8A.36 ↔ Weichteildeckung und Hautersatz mittels Applikation von Zellsuspension (Sprühtherapie) von autologen kultivierten Keratinozyten und Fibroblasten, kleinflächig, an der Hand
- 86.8A.3D ↔ Weichteildeckung und Hautersatz mittels Applikation von Zellsuspension (Sprühtherapie) von autologen kultivierten Keratinozyten und Fibroblasten, kleinflächig, am Fuss
- 86.8A.3E ↔ Weichteildeckung und Hautersatz mittels Applikation von Zellsuspension (Sprühtherapie) von autologen kultivierten Keratinozyten und Fibroblasten, kleinflächig, an anderer Lokalisation
- 86.8A.41 ↔ Weichteildeckung und Hautersatz mittels Applikation von Zellsuspension (Sprühtherapie) von autologen kultivierten Keratinozyten und Fibroblasten, grossflächig, am Kopf
- 86.8A.46 ↔ Weichteildeckung und Hautersatz mittels Applikation von Zellsuspension (Sprühtherapie) von autologen kultivierten Keratinozyten und Fibroblasten, grossflächig, an der Hand
- 86.8A.4D ↔ Weichteildeckung und Hautersatz mittels Applikation von Zellsuspension (Sprühtherapie) von autologen kultivierten Keratinozyten und Fibroblasten, grossflächig, am Fuss
- 86.8A.4E ↔ Weichteildeckung und Hautersatz mittels Applikation von Zellsuspension (Sprühtherapie) von autologen kultivierten Keratinozyten und Fibroblasten, grossflächig, an anderer Lokalisation
- 86.A2.11 ↔ Temporäre Weichteildeckung durch hydrolytisch resorbierbare Membran, kleinflächig, am Kopf
- 86.A2.16 ↔ Temporäre Weichteildeckung durch hydrolytisch resorbierbare Membran, kleinflächig, an der Hand
- 86.A2.1D ↔ Temporäre Weichteildeckung durch hydrolytisch resorbierbare Membran, kleinflächig, am Fuss
- 86.A2.21 ↔ Temporäre Weichteildeckung durch hydrolytisch resorbierbare Membran, grossflächig, am Kopf
- 86.A2.26 ↔ Temporäre Weichteildeckung durch hydrolytisch resorbierbare Membran, grossflächig, an der Hand
- 86.A2.2D ↔ Temporäre Weichteildeckung durch hydrolytisch resorbierbare Membran, grossflächig, am Fuss

ADRG I36**Beidseitige Implantation einer Endoprothese an Hüft- oder Kniegelenk**

Mindestens eine Beidseitige Prozedur in Tabelle I36-1

DRG I36Z**Beidseitige Implantation einer Endoprothese an Hüft- oder Kniegelenk****Prozedur I36-1**

- 81.51.00 ↔ Implantation einer Totalendoprothese des Hüftgelenks, n.n.bez.
- 81.51.11 ↔ Erstimplantation einer Totalendoprothese des Hüftgelenks
- 81.51.12 ↔ Erstimplantation einer Totalendoprothese des Hüftgelenks, Sonderprothese
- 81.51.19 ↔ Erstimplantation einer Totalendoprothese des Hüftgelenks, sonstige
- 81.52.00 ↔ Implantation einer Teilprothese des Hüftgelenks, Implantation von Teilkomponenten einer Hüftendoprothese, n.n.bez.
- 81.52.21 ↔ Erstimplantation einer Monokopfprothese
- 81.52.22 ↔ Erstimplantation einer Duokopfprothese
- 81.52.29 ↔ Erstimplantation einer Teilprothese des Hüftgelenks, sonstige
- 81.52.31 ↔ Erstimplantation einer Stütz- resp. Pfannendachschale einer Hüftendoprothese
- 81.52.39 ↔ Erstimplantation einer Teilkomponente einer Hüftendoprothese, sonstige
- 81.54.21 ↔ Erstimplantation einer Standard-Totalendoprothese des Kniegelenks
- 81.54.22 ↔ Erstimplantation einer Sonder-Totalendoprothese des Kniegelenks
- 81.54.23 ↔ Erstimplantation einer achsengeführten Totalendoprothese des Kniegelenks
- 81.54.24 ↔ Erstimplantation einer unikondylären Schlittenprothese am Kniegelenk
- 81.54.25 ↔ Erstimplantation einer bikondylären Schlittenprothese am Kniegelenk
- 81.54.26 ↔ Erstimplantation eines kondylären Femurschildes mit Patella-Rückflächenersatz

ADRG I43**Implantation oder vollständiger Wechsel einer Endoprothese am Kniegelenk**

Prozedur in Tabelle I43-1

DRG I43A**Implantation einer Endoprothese am Kniegelenk mit äusserst schweren CC oder bestimmtem Prothesenwechsel**

(PCCL > 3 oder Prozedur in Tabelle I43-2) und (Prozedur in Tabelle I43-3 oder PCCL > 3)

DRG I43B**Implantation einer Endoprothese am Kniegelenk oder vollständigem Prothesenwechsel**

PCCL > 3 oder Prozedur in Tabelle I43-2

DRG I43C**Implantation einer Endoprothese am Kniegelenk****Prozedur I43-1**

- | | | | |
|------------|--|------------|---|
| 81.54.21 ↔ | Erstimplantation einer Standard-Totalendoprothese des Kniegelenks | 81.54.32 ↔ | Implantation einer Sonder-Totalendoprothese des Kniegelenks bei einem Prothesenwechsel |
| 81.54.22 ↔ | Erstimplantation einer Sonder-Totalendoprothese des Kniegelenks | 81.54.33 ↔ | Implantation einer achsengeführten Totalendoprothese des Kniegelenks bei einem Prothesenwechsel |
| 81.54.23 ↔ | Erstimplantation einer achsengeführten Totalendoprothese des Kniegelenks | 81.54.35 ↔ | Implantation einer bikondylären Schlittenprothese bei einem Prothesenwechsel |
| 81.54.25 ↔ | Erstimplantation einer bikondylären Schlittenprothese am Kniegelenk | | |
| 81.54.31 ↔ | Implantation einer Standard-Totalendoprothese des Kniegelenks bei einem Prothesenwechsel | | |

Prozedur I43-2

- | | | | |
|------------|---|------------|--|
| 81.54.31 ↔ | Implantation einer Standard-Totalendoprothese des Kniegelenks bei einem Prothesenwechsel | 81.54.35 ↔ | Implantation einer bikondylären Schlittenprothese bei einem Prothesenwechsel |
| 81.54.32 ↔ | Implantation einer Sonder-Totalendoprothese des Kniegelenks bei einem Prothesenwechsel | | |
| 81.54.33 ↔ | Implantation einer achsengeführten Totalendoprothese des Kniegelenks bei einem Prothesenwechsel | | |

Prozedur I43-3

- | | | | |
|------------|--|------------|---|
| 81.54.32 ↔ | Implantation einer Sonder-Totalendoprothese des Kniegelenks bei einem Prothesenwechsel | 81.54.33 ↔ | Implantation einer achsengeführten Totalendoprothese des Kniegelenks bei einem Prothesenwechsel |
|------------|--|------------|---|

ADRG I44**Implantation oder Wechsel einer Knieprothesen-Komponente, oder Entfernung einer Endoprothese am Kniegelenk**

Mindestens eine Prozedur in Tabelle I44-1

DRG I44A**Implantation bei Wechsel einer Knieprothesen-Komponente**

Prozedur in Tabelle I44-2

DRG I44B**Implantation einer Knieprothesen-Komponente oder Entfernung einer Endoprothese am Kniegelenk****Prozedur I44-1**

- | | | | |
|------------|--|------------|--|
| 80.06.00 ↔ | Entfernen einer Knieendoprothese, n.n.bez. | 80.06.1A ↔ | Entfernen der Tibia- oder Femurkomponenten, sowie des Inlays einer unikondylären, resp. bikondylären Schlittenprothese oder einer Standard-Totalendoprothese des Knies |
| 80.06.11 ↔ | Entfernen einer Standard-Totalendoprothese des Kniegelenks | 80.06.1B ↔ | Entfernen der Tibia- oder Femurkomponenten, sowie des Inlays einer Sonder-Totalendoprothese oder einer achsengeführten Totalendoprothese des Knies |
| 80.06.12 ↔ | Entfernen einer Sonder-Totalendoprothese des Kniegelenks | 80.06.1C ↔ | Entfernen eines isolierten Ersatzes der femoralen Gleitfläche |
| 80.06.13 ↔ | Entfernen einer achsengeführten Totalendoprothese des Kniegelenks | 80.06.99 ↔ | Entfernen einer Knieendoprothese, sonstige |
| 80.06.14 ↔ | Entfernen einer unikondylären Schlittenprothese | 81.54.00 ↔ | Implantation einer Endoprothese des Kniegelenks, n.n.bez. |
| 80.06.15 ↔ | Entfernen einer bikondylären Schlittenprothese | 81.54.24 ↔ | Erstimplantation einer unikondylären Schlittenprothese am Kniegelenk |
| 80.06.16 ↔ | Entfernen eines kondylären Femurschildes mit Patella-Rückflächenersatz | | |
| 80.06.17 ↔ | Entfernen eines Patella-Rückflächenersatz | | |
| 80.06.18 ↔ | Entfernen des Inlays einer Knieendoprothese | | |

| | | | |
|------------|---|------------|---|
| 81.54.26 ↔ | Erstimplantation eines kondylären Femurschilds mit Patella-Rückflächenersatz | 81.54.44 ↔ | Implantation der Tibia- oder Femurkomponenten, sowie des Inlays einer unikondylären, resp. bikondylären Schlittenprothese oder einer Standard-Totalendoprothese des Knies bei einem Wechsel |
| 81.54.27 ↔ | Erstimplantation eines Patella-Rückflächenersatzes | 81.54.45 ↔ | Implantation der Tibia- oder Femurkomponenten, sowie des Inlays einer Sonder-Totalendoprothese oder einer achsengeführten Totalendoprothese des Knies, bei einem Wechsel |
| 81.54.28 ↔ | Erstimplantation eines isolierten Ersatzes der femoralen Gleitfläche | 81.54.46 ↔ | Implantation eines isolierten Ersatzes der femoralen Gleitfläche bei einem Wechsel |
| 81.54.29 ↔ | Erstimplantation einer Knieendoprothese, sonstige | 81.54.47 ↔ | Implantation eines kondylären Femurschilds mit Patella-Rückflächenersatz bei einem Wechsel |
| 81.54.34 ↔ | Implantation einer unikondylären Schlittenprothese bei einem Prothesenwechsel | 81.54.49 ↔ | Implantation von Teilkomponenten einer Knieendoprothese bei einem Wechsel, sonstige |
| 81.54.39 ↔ | Implantation einer Knieendoprothese bei einem Prothesenwechsel, sonstige | | |
| 81.54.42 ↔ | Implantation eines Patella-Rückflächenersatz bei einem Wechsel | | |
| 81.54.43 ↔ | Implantation des Inlays einer Knieprothese bei einem Wechsel | | |

Prozedur I44-2

| | | | |
|------------|---|------------|--|
| 81.54.34 ↔ | Implantation einer unikondylären Schlittenprothese bei einem Prothesenwechsel | 81.54.45 ↔ | Implantation der Tibia- oder Femurkomponenten, sowie des Inlays einer Sonder-Totalendoprothese oder einer achsengeführten Totalendoprothese des Knies, bei einem Wechsel |
| 81.54.39 ↔ | Implantation einer Knieendoprothese bei einem Prothesenwechsel, sonstige | | |
| 81.54.44 ↔ | Implantation der Tibia- oder Femurkomponenten, sowie des Inlays einer unikondylären, resp. bikondylären Schlittenprothese oder einer Standard-Totalendoprothese des Knies bei einem Wechsel | | |

ADRG I45**Implantation und Ersatz einer Bandscheibenendoprothese**

Prozedur in Tabelle I45-1

DRG I45A**Implantation und Ersatz einer Bandscheibenendoprothese, mehr als ein Segment**

Prozedur in Tabelle I45-2 oder Prozedur in Tabelle I45-3 oder Prozedur in Tabelle I45-4 und Prozedur in Tabelle I45-5

DRG I45B**Implantation und Ersatz einer Bandscheibenendoprothese, weniger als 2 Segmente****Prozedur I45-1**

| | | | |
|------------|--|------------|---|
| 7A.61.11 ↔ | Implantation partielle Bandscheibenprothese | 7A.62.11 ↔ | Implantation totale Bandscheibenprothese |
| 7A.61.21 ↔ | Implantation partielle Bandscheibenprothese bei einem Prothesenwechsel | 7A.62.21 ↔ | Implantation totale Bandscheibenprothese bei einem Prothesenwechsel |

Prozedur I45-2

| | | | |
|-------------|--|-------------|---|
| 7A.A1.12 ‡↔ | 2 implantierte partielle Bandscheibenprothesen | 7A.A1.15 ‡↔ | 5 und mehr implantierte partielle Bandscheibenprothesen |
| 7A.A1.13 ‡↔ | 3 implantierte partielle Bandscheibenprothesen | | |
| 7A.A1.14 ‡↔ | 4 implantierte partielle Bandscheibenprothesen | | |

Prozedur I45-3

| | | | |
|-------------|---|-------------|--|
| 7A.A1.22 ‡↔ | 2 implantierte totale Bandscheibenprothesen | 7A.A1.25 ‡↔ | 5 und mehr implantierte totale Bandscheibenprothesen |
| 7A.A1.23 ‡↔ | 3 implantierte totale Bandscheibenprothesen | | |
| 7A.A1.24 ‡↔ | 4 implantierte totale Bandscheibenprothesen | | |

Prozedur I45-4

| | |
|-------------|--|
| 7A.A1.21 ‡↔ | 1 implantierte totale Bandscheibenprothese |
|-------------|--|

Prozedur I45-5

7A.A1.11 ⇔ 1 implantierte partielle Bandscheibenprothese

DRG I46**Implantation, Wechsel oder Revision einer Hüftendoprothese**

Mindestens eine Prozedur in Tabelle I46-2

DRG I46A**Implantation, Wechsel oder Revision einer Hüftendoprothese mit komplexem Eingriff und äusserst schwere CC oder Eingriff an mehreren Lokalisationen**

Prozedur in Tabelle I46-3 und (PCCL > 3 oder Eingriff an mehreren Lokalisationen)

DRG I46B**Implantation, Wechsel oder Revision einer Hüftendoprothese mit äusserst schweren CC oder Eingriff an mehreren Lokalisationen oder bestimmte Diagnose mit komplexem Eingriff**

PCCL > 3 oder Eingriff an mehreren Lokalisationen oder (Hauptdiagnose in Tabelle I46-1 und mindestens eine Prozedur in Tabelle I46-4)

DRG I46C**Implantation, Wechsel oder Revision einer Hüftendoprothese****Diagnose I46-1**

| | | | |
|--------|--|--------|---|
| S72.00 | Schenkelhalsfraktur: Teil nicht näher bezeichnet | T84.04 | Mechanische Komplikation durch eine Gelenkendoprothese: Hüftgelenk |
| S72.01 | Schenkelhalsfraktur: Intrakapsulär | | |
| S72.02 | Schenkelhalsfraktur: (Proximale) Epiphyse, Epiphysenlösung | T84.05 | Mechanische Komplikation durch eine Gelenkendoprothese: Kniegelenk |
| S72.03 | Schenkelhalsfraktur: Subkapital | T84.06 | Mechanische Komplikation durch eine Gelenkendoprothese: Sprunggelenk |
| S72.04 | Schenkelhalsfraktur: Mediozervikal | | |
| S72.05 | Schenkelhalsfraktur: Basis | T84.07 | Mechanische Komplikation durch eine Gelenkendoprothese: Bandscheibe |
| S72.08 | Schenkelhalsfraktur: Sonstige Teile | | |
| S72.10 | Femurfraktur: Trochantär, nicht näher bezeichnet | T84.08 | Mechanische Komplikation durch eine Gelenkendoprothese: Sonstige näher bezeichnete Gelenke |
| S72.11 | Femurfraktur: Intertrochantär | | |
| S72.2 | Subtrochantäre Fraktur | | |
| S72.3 | Fraktur des Femurschaftes | T84.10 | Mechanische Komplikation durch eine interne Osteosynthesevorrichtung an Extremitätenknochen: Schulterregion |
| S72.40 | Distale Fraktur des Femurs: Teil nicht näher bezeichnet | | |
| S72.41 | Distale Fraktur des Femurs: Condylus (lateralis) (medialis) | T84.11 | Mechanische Komplikation durch eine interne Osteosynthesevorrichtung an Extremitätenknochen: Oberarm |
| S72.42 | Distale Fraktur des Femurs: Epiphyse, Epiphysenlösung | T84.12 | Mechanische Komplikation durch eine interne Osteosynthesevorrichtung an Extremitätenknochen: Unterarm |
| S72.43 | Distale Fraktur des Femurs: Suprakondylär | | |
| S72.44 | Distale Fraktur des Femurs: Interkondylär | | |
| S72.7 | Multiple Frakturen des Femurs | T84.13 | Mechanische Komplikation durch eine interne Osteosynthesevorrichtung an Extremitätenknochen: Hand |
| S72.8 | Frakturen sonstiger Teile des Femurs | | |
| S72.9 | Fraktur des Femurs, Teil nicht näher bezeichnet | | |
| S73.00 | Luxation der Hüfte: Nicht näher bezeichnet | T84.14 | Mechanische Komplikation durch eine interne Osteosynthesevorrichtung an Extremitätenknochen: Beckenregion und Oberschenkel |
| S73.01 | Luxation der Hüfte: Nach posterior | | |
| S73.02 | Luxation der Hüfte: Nach anterior | | |
| S73.08 | Luxation der Hüfte: Sonstige | T84.15 | Mechanische Komplikation durch eine interne Osteosynthesevorrichtung an Extremitätenknochen: Unterschenkel |
| S73.10 | Verstauchung und Zerrung des Hüftgelenkes: Teil nicht näher bezeichnet | | |
| S73.11 | Verstauchung und Zerrung des Hüftgelenkes: Iliofemoral (Band) | T84.16 | Mechanische Komplikation durch eine interne Osteosynthesevorrichtung an Extremitätenknochen: Knöchel und Fuß |
| S73.12 | Verstauchung und Zerrung des Hüftgelenkes: Ischiokapsulär (Band) | | |
| S73.18 | Verstauchung und Zerrung des Hüftgelenkes: Sonstige Teile | T84.18 | Mechanische Komplikation durch eine interne Osteosynthesevorrichtung an Extremitätenknochen: Sonstige näher bezeichnete Extremitätenknochen |
| T84.00 | Mechanische Komplikation durch eine Gelenkendoprothese: Schultergelenk | T84.20 | Mechanische Komplikation durch eine interne Osteosynthesevorrichtung an sonstigen Knochen: Wirbelsäule |
| T84.01 | Mechanische Komplikation durch eine Gelenkendoprothese: Ellenbogengelenk | | |
| T84.02 | Mechanische Komplikation durch eine Gelenkendoprothese: Radiuskopfgelenk | T84.28 | Mechanische Komplikation durch eine interne Osteosynthesevorrichtung an sonstigen Knochen: Sonstige näher bezeichnete Knochen |
| T84.03 | Mechanische Komplikation durch eine Gelenkendoprothese: Handgelenk | T84.3 | Mechanische Komplikation durch sonstige Knochengeräte, -implantate oder -transplantate |

| | | | |
|-------|--|-------|---|
| T84.4 | Mechanische Komplikation durch sonstige intern verwendete orthopädische Geräte, Implantate und Transplantate | T84.7 | Infektion und entzündliche Reaktion durch sonstige orthopädische Endoprothesen, Implantate oder Transplantate |
| T84.5 | Infektion und entzündliche Reaktion durch eine Gelenkendoprothese | T84.8 | Sonstige Komplikationen durch orthopädische Endoprothesen, Implantate oder Transplantate |
| T84.6 | Infektion und entzündliche Reaktion durch eine interne Osteosynthesevorrichtung [jede Lokalisation] | T84.9 | Nicht näher bezeichnete Komplikation durch orthopädische Endoprothese, Implantat oder Transplantat |

Prozedur I46-2

| | | | |
|------------|--|------------|---|
| 80.05.00 ↔ | Entfernen einer Hüftendoprothese, n.n.bez. | 81.52.21 ↔ | Erstimplantation einer Monokopfprothese |
| 80.05.15 ↔ | Entfernen einer Totalendoprothese des Hüftgelenks | 81.52.22 ↔ | Erstimplantation einer Duokopfprothese |
| 80.05.16 ↔ | Entfernen einer Totalendoprothese des Hüftgelenks, Sonderprothese | 81.52.29 ↔ | Erstimplantation einer Teilprothese des Hüftgelenks, sonstige |
| 80.05.17 ↔ | Entfernen von Schaft, sowie Kopf einer Hüftendoprothese | 81.52.31 ↔ | Erstimplantation einer Stütz- resp. Pfannendachschale einer Hüftendoprothese |
| 80.05.18 ↔ | Entfernen von Schaft, Kopf, sowie Inlay einer Hüftendoprothese | 81.52.39 ↔ | Erstimplantation einer Teilkomponente einer Hüftendoprothese, sonstige |
| 80.05.1A ↔ | Entfernen des Inlays einer Hüftendoprothese | 81.52.41 ↔ | Implantation einer Monokopfprothese bei einem Prothesenwechsel |
| 80.05.1B ↔ | Entfernen des Kopfes einer Hüftendoprothese | 81.52.42 ↔ | Implantation einer Duokopfprothese bei einem Prothesenwechsel |
| 80.05.1C ↔ | Entfernen von Kopf sowie Inlay einer Hüftendoprothese | 81.52.49 ↔ | Implantation einer Teilprothese des Hüftgelenks bei einem Prothesenwechsel, sonstige |
| 80.05.1D ↔ | Entfernen von Kopf, Inlay sowie Pfanne einer Hüftendoprothese | 81.52.51 ↔ | Implantation einer Stütz- resp. Pfannendachschale einer Hüftendoprothese bei einem Wechsel |
| 80.05.1E ↔ | Entfernen von Inlay sowie Pfanne einer Hüftendoprothese | 81.52.52 ↔ | Implantation des Inlays einer Hüftendoprothese bei einem Wechsel |
| 80.05.1F ↔ | Entfernen von Stütz-, resp. Pfannendachschale sowie Pfanne einer Hüftendoprothese | 81.52.53 ↔ | Implantation des Kopfs einer Hüftendoprothese bei einem Wechsel |
| 80.05.1G ↔ | Entfernen von Stütz-, resp. Pfannendachschale, Pfanne sowie Kopf einer Hüftendoprothese | 81.52.54 ↔ | Implantation von Kopf sowie Inlay einer Hüftendoprothese bei einem Wechsel |
| 80.05.99 ↔ | Entfernen einer Hüftendoprothese, sonstige | 81.52.55 ↔ | Implantation von Kopf, Inlay sowie Pfanne einer Hüftendoprothese bei einem Wechsel |
| 81.51.00 ↔ | Implantation einer Totalendoprothese des Hüftgelenks, n.n.bez. | 81.52.56 ↔ | Implantation von Inlay sowie Pfanne einer Hüftendoprothese bei einem Wechsel |
| 81.51.11 ↔ | Erstimplantation einer Totalendoprothese des Hüftgelenks | 81.52.57 ↔ | Implantation von Stütz- resp. Pfannendachschale sowie Pfanne einer Hüftendoprothese bei einem Wechsel |
| 81.51.12 ↔ | Erstimplantation einer Totalendoprothese des Hüftgelenks, Sonderprothese | 81.52.58 ↔ | Implantation von Stütz- resp. Pfannendachschale, Pfanne sowie Kopf einer Hüftendoprothese bei einem Wechsel |
| 81.51.13 ↔ | Erstimplantation einer Oberflächenersatzprothese | 81.52.59 ↔ | Implantation von Teilkomponenten einer Hüftendoprothese bei einem Wechsel, sonstige |
| 81.51.19 ↔ | Erstimplantation einer Totalendoprothese des Hüftgelenks, sonstige | 81.52.5A ↔ | Implantation von Schaft sowie Kopf einer Hüftendoprothese bei einem Wechsel |
| 81.51.21 ↔ | Implantation einer Totalendoprothese des Hüftgelenks bei einem Prothesenwechsel | 81.52.5B ↔ | Implantation von Schaft, Kopf sowie Inlay einer Hüftendoprothese bei einem Wechsel |
| 81.51.22 ↔ | Implantation einer Totalendoprothese des Hüftgelenks, Sonderprothese bei einem Prothesenwechsel | | |
| 81.51.23 ↔ | Implantation einer Oberflächenersatzprothese bei einem Prothesenwechsel | | |
| 81.51.29 ↔ | Implantation einer Totalendoprothese des Hüftgelenks bei einem Prothesenwechsel, sonstige | | |
| 81.52.00 ↔ | Implantation einer Teilprothese des Hüftgelenks, Implantation von Teilkomponenten einer Hüftendoprothese, n.n.bez. | | |

Prozedur I46-3

| | | | |
|------------|---|------------|---|
| 81.51.21 ↔ | Implantation einer Totalendoprothese des Hüftgelenks bei einem Prothesenwechsel | 81.51.29 ↔ | Implantation einer Totalendoprothese des Hüftgelenks bei einem Prothesenwechsel, sonstige |
| 81.51.22 ↔ | Implantation einer Totalendoprothese des Hüftgelenks, Sonderprothese bei einem Prothesenwechsel | | |

Prozedur I46-4

| | | | |
|-------------|---|------------|---|
| 00.9A.61 ‡↔ | Verwendung von präoperativ patientenindividuell mittels 3D-Bildgebung gefertigten Implantaten | 81.51.21 ↔ | Implantation einer Totalendoprothese des Hüftgelenks bei einem Prothesenwechsel |
| 00.9A.62 ‡↔ | Verwendung von präoperativ patientenindividuell mittels 3D-Bildgebung angepassten Implantaten | 81.51.22 ↔ | Implantation einer Totalendoprothese des Hüftgelenks, Sonderprothese bei einem Prothesenwechsel |
| 00.9A.63 ‡↔ | Intraoperative Anwendung von präoperativ mittels 3D-Bildgebung individuell gefertigter Schablonen zur Navigation (beinhaltet: Schnitt, Bohrung, Positionierung) | 81.51.29 ↔ | Implantation einer Totalendoprothese des Hüftgelenks bei einem Prothesenwechsel, sonstige |
| 00.9A.64 ‡↔ | Verwendung von präoperativ patientenindividuell mittels 3D-Bildgebung sowie 3D-Drucker gefertigte Implantate | | |

ADRG I50**Gewebe- / Hauttransplantation, ausser an der Hand, ohne komplizierender Prozedur, ohne Eingriff an mehreren Lokalisationen**

Keine Hauptdiagnose in Tabelle I50-1 und Prozedur in Tabelle I50-2

DRG I50Z**Gewebe- / Hauttransplantation, ausser an der Hand, ohne komplizierender Prozedur, ohne Eingriff an mehreren Lokalisationen****Diagnose I50-1**

| | | | |
|--------|--|--------|---|
| C40.1 | Bösartige Neubildung des Knochens und des Gelenkknorpels: Kurze Knochen der oberen Extremität | M11.14 | Familiäre Chondrokalzinose: Hand [Finger, Handwurzel, Mittelhand, Gelenke zwischen diesen Knochen] |
| D16.1 | Gutartige Neubildung des Knochens und des Gelenkknorpels: Kurze Knochen der oberen Extremität | M11.24 | Sonstige Chondrokalzinose: Hand [Finger, Handwurzel, Mittelhand, Gelenke zwischen diesen Knochen] |
| D21.1 | Sonstige gutartige Neubildungen: Bindegewebe und andere Weichteilgewebe der oberen Extremität, einschließlich Schulter | M11.84 | Sonstige näher bezeichnete Kristall-Arthropathien: Hand [Finger, Handwurzel, Mittelhand, Gelenke zwischen diesen Knochen] |
| M00.04 | Arthritis und Polyarthritis durch Staphylokokken: Hand [Finger, Handwurzel, Mittelhand, Gelenke zwischen diesen Knochen] | M11.94 | Kristall-Arthropathie, nicht näher bezeichnet: Hand [Finger, Handwurzel, Mittelhand, Gelenke zwischen diesen Knochen] |
| M00.14 | Arthritis und Polyarthritis durch Pneumokokken: Hand [Finger, Handwurzel, Mittelhand, Gelenke zwischen diesen Knochen] | M12.14 | Kaschin-Beck-Krankheit: Hand [Finger, Handwurzel, Mittelhand, Gelenke zwischen diesen Knochen] |
| M00.24 | Arthritis und Polyarthritis durch sonstige Streptokokken: Hand [Finger, Handwurzel, Mittelhand, Gelenke zwischen diesen Knochen] | M12.24 | Villonoduläre Synovitis (pigmentiert): Hand [Finger, Handwurzel, Mittelhand, Gelenke zwischen diesen Knochen] |
| M00.84 | Arthritis und Polyarthritis durch sonstige näher bezeichnete bakterielle Erreger: Hand [Finger, Handwurzel, Mittelhand, Gelenke zwischen diesen Knochen] | M12.34 | Palindromer Rheumatismus: Hand [Finger, Handwurzel, Mittelhand, Gelenke zwischen diesen Knochen] |
| M00.94 | Eitrige Arthritis, nicht näher bezeichnet: Hand [Finger, Handwurzel, Mittelhand, Gelenke zwischen diesen Knochen] | M12.44 | Hydrops intermittens: Hand [Finger, Handwurzel, Mittelhand, Gelenke zwischen diesen Knochen] |
| M02.04 | Arthritis nach intestinalem Bypass: Hand [Finger, Handwurzel, Mittelhand, Gelenke zwischen diesen Knochen] | M12.54 | Traumatische Arthropathie: Hand [Finger, Handwurzel, Mittelhand, Gelenke zwischen diesen Knochen] |
| M02.14 | Postenteritische Arthritis: Hand [Finger, Handwurzel, Mittelhand, Gelenke zwischen diesen Knochen] | M12.84 | Sonstige näher bezeichnete Arthropathien, anderenorts nicht klassifiziert: Hand [Finger, Handwurzel, Mittelhand, Gelenke zwischen diesen Knochen] |
| M02.24 | Arthritis nach Impfung: Hand [Finger, Handwurzel, Mittelhand, Gelenke zwischen diesen Knochen] | M13.14 | Monarthritis, anderenorts nicht klassifiziert: Hand [Finger, Handwurzel, Mittelhand, Gelenke zwischen diesen Knochen] |
| M02.34 | Reiter-Krankheit: Hand [Finger, Handwurzel, Mittelhand, Gelenke zwischen diesen Knochen] | M13.84 | Sonstige näher bezeichnete Arthritis: Hand [Finger, Handwurzel, Mittelhand, Gelenke zwischen diesen Knochen] |
| M02.84 | Sonstige reaktive Arthritiden: Hand [Finger, Handwurzel, Mittelhand, Gelenke zwischen diesen Knochen] | M13.94 | Arthritis, nicht näher bezeichnet: Hand [Finger, Handwurzel, Mittelhand, Gelenke zwischen diesen Knochen] |
| M02.94 | Reaktive Arthritis, nicht näher bezeichnet: Hand [Finger, Handwurzel, Mittelhand, Gelenke zwischen diesen Knochen] | M18.0 | Primäre Rhizarthrose, beidseitig |
| M11.04 | Apatitirheumatismus: Hand [Finger, Handwurzel, Mittelhand, Gelenke zwischen diesen Knochen] | M18.1 | Sonstige primäre Rhizarthrose |
| | | M18.2 | Posttraumatische Rhizarthrose, beidseitig |
| | | M18.3 | Sonstige posttraumatische Rhizarthrose |
| | | M18.4 | Sonstige sekundäre Rhizarthrose, beidseitig |
| | | M18.5 | Sonstige sekundäre Rhizarthrose |

| | | | |
|--------|--|--------|--|
| M18.9 | Rhizarthrose, nicht näher bezeichnet | M86.04 | Akute hämatogene Osteomyelitis: Hand [Finger, Handwurzel, Mittelhand, Gelenke zwischen diesen Knochen] |
| M20.0 | Deformität eines oder mehrerer Finger | | |
| M21.84 | Sonstige näher bezeichnete erworbene Deformitäten der Extremitäten: Hand [Finger, Handwurzel, Mittelhand, Gelenke zwischen diesen Knochen] | M86.14 | Sonstige akute Osteomyelitis: Hand [Finger, Handwurzel, Mittelhand, Gelenke zwischen diesen Knochen] |
| M21.94 | Erworbene Deformität einer Extremität, nicht näher bezeichnet: Hand [Finger, Handwurzel, Mittelhand, Gelenke zwischen diesen Knochen] | M86.24 | Subakute Osteomyelitis: Hand [Finger, Handwurzel, Mittelhand, Gelenke zwischen diesen Knochen] |
| M24.04 | Freier Gelenkkörper: Hand [Finger, Handwurzel, Mittelhand, Gelenke zwischen diesen Knochen] | M86.34 | Chronische multifokale Osteomyelitis: Hand [Finger, Handwurzel, Mittelhand, Gelenke zwischen diesen Knochen] |
| M24.14 | Sonstige Gelenknorpelschädigungen: Hand [Finger, Handwurzel, Mittelhand, Gelenke zwischen diesen Knochen] | M86.44 | Chronische Osteomyelitis mit Fistel: Hand [Finger, Handwurzel, Mittelhand, Gelenke zwischen diesen Knochen] |
| M24.34 | Pathologische Luxation und Subluxation eines Gelenkes, anderenorts nicht klassifiziert: Hand [Finger, Handwurzel, Mittelhand, Gelenke zwischen diesen Knochen] | M86.54 | Sonstige chronische hämatogene Osteomyelitis: Hand [Finger, Handwurzel, Mittelhand, Gelenke zwischen diesen Knochen] |
| M24.44 | Habituelle Luxation und Subluxation eines Gelenkes: Hand [Finger, Handwurzel, Mittelhand, Gelenke zwischen diesen Knochen] | M86.64 | Sonstige chronische Osteomyelitis: Hand [Finger, Handwurzel, Mittelhand, Gelenke zwischen diesen Knochen] |
| M24.54 | Gelenkkontraktur: Hand [Finger, Handwurzel, Mittelhand, Gelenke zwischen diesen Knochen] | M86.84 | Sonstige Osteomyelitis: Hand [Finger, Handwurzel, Mittelhand, Gelenke zwischen diesen Knochen] |
| M24.64 | Ankylose eines Gelenkes: Hand [Finger, Handwurzel, Mittelhand, Gelenke zwischen diesen Knochen] | M86.94 | Osteomyelitis, nicht näher bezeichnet: Hand [Finger, Handwurzel, Mittelhand, Gelenke zwischen diesen Knochen] |
| M24.84 | Sonstige näher bezeichnete Gelenkschädigungen, anderenorts nicht klassifiziert: Hand [Finger, Handwurzel, Mittelhand, Gelenke zwischen diesen Knochen] | M87.14 | Knochennekrose durch Arzneimittel: Hand [Finger, Handwurzel, Mittelhand, Gelenke zwischen diesen Knochen] |
| M24.94 | Gelenkschädigung, nicht näher bezeichnet: Hand [Finger, Handwurzel, Mittelhand, Gelenke zwischen diesen Knochen] | M87.24 | Knochennekrose durch vorangegangenes Trauma: Hand [Finger, Handwurzel, Mittelhand, Gelenke zwischen diesen Knochen] |
| M25.04 | Hämarthros: Hand [Finger, Handwurzel, Mittelhand, Gelenke zwischen diesen Knochen] | M87.34 | Sonstige sekundäre Knochennekrose: Hand [Finger, Handwurzel, Mittelhand, Gelenke zwischen diesen Knochen] |
| M25.14 | Gelenkfistel: Hand [Finger, Handwurzel, Mittelhand, Gelenke zwischen diesen Knochen] | M87.84 | Sonstige Knochennekrose: Hand [Finger, Handwurzel, Mittelhand, Gelenke zwischen diesen Knochen] |
| M25.24 | Schlottergelenk: Hand [Finger, Handwurzel, Mittelhand, Gelenke zwischen diesen Knochen] | M87.94 | Knochennekrose, nicht näher bezeichnet: Hand [Finger, Handwurzel, Mittelhand, Gelenke zwischen diesen Knochen] |
| M25.34 | Sonstige Instabilität eines Gelenkes: Hand [Finger, Handwurzel, Mittelhand, Gelenke zwischen diesen Knochen] | M89.64 | Osteopathie nach Poliomyelitis: Hand [Finger, Handwurzel, Mittelhand, Gelenke zwischen diesen Knochen] |
| M25.44 | Gelenkerguss: Hand [Finger, Handwurzel, Mittelhand, Gelenke zwischen diesen Knochen] | | |
| M25.54 | Gelenkschmerz: Hand [Finger, Handwurzel, Mittelhand, Gelenke zwischen diesen Knochen] | Q69.0 | Akzessorische(r) Finger |
| M25.64 | Gelenksteife, anderenorts nicht klassifiziert: Hand [Finger, Handwurzel, Mittelhand, Gelenke zwischen diesen Knochen] | Q69.1 | Akzessorische(r) Daumen |
| M25.74 | Osteophyt: Hand [Finger, Handwurzel, Mittelhand, Gelenke zwischen diesen Knochen] | Q70.1 | Schwimmhautbildung an den Fingern |
| M25.84 | Sonstige näher bezeichnete Gelenkkrankheiten: Hand [Finger, Handwurzel, Mittelhand, Gelenke zwischen diesen Knochen] | Q71.0 | Angeborenes vollständiges Fehlen der oberen Extremität(en) |
| M25.94 | Gelenkkrankheit, nicht näher bezeichnet: Hand [Finger, Handwurzel, Mittelhand, Gelenke zwischen diesen Knochen] | Q71.1 | Angeborenes Fehlen des Ober- und Unterarmes bei vorhandener Hand |
| M65.84 | Sonstige Synovitis und Tenosynovitis: Hand [Finger, Handwurzel, Mittelhand, Gelenke zwischen diesen Knochen] | Q71.3 | Angeborenes Fehlen der Hand oder eines oder mehrerer Finger |
| M66.24 | Spontanruptur von Strecksehnen: Hand [Finger, Handwurzel, Mittelhand, Gelenke zwischen diesen Knochen] | Q71.6 | Spalthand |
| M66.30 | Spontanruptur von Beugesehnen: Mehrere Lokalisationen | S56.0 | Verletzung von Beugemuskeln und -sehnen des Daumens in Höhe des Unterarmes |
| M66.34 | Spontanruptur von Beugesehnen: Hand [Finger, Handwurzel, Mittelhand, Gelenke zwischen diesen Knochen] | S56.1 | Verletzung von Beugemuskeln und -sehnen eines oder mehrerer sonstiger Finger in Höhe des Unterarmes |
| M72.0 | Fibromatose der Palmarfaszie [Dupuytren-Kontraktur] | S56.3 | Verletzung von Streck- oder Abduktormuskeln und -sehnen des Daumens in Höhe des Unterarmes |
| | | S56.4 | Verletzung von Streckmuskeln und -sehnen eines oder mehrerer sonstiger Finger in Höhe des Unterarmes |
| | | S62.20 | Fraktur des 1. Mittelhandknochens: Teil nicht näher bezeichnet |
| | | S62.21 | Fraktur des 1. Mittelhandknochens: Basis |
| | | S62.22 | Fraktur des 1. Mittelhandknochens: Schaft |
| | | S62.23 | Fraktur des 1. Mittelhandknochens: Kollum |
| | | S62.24 | Fraktur des 1. Mittelhandknochens: Kopf |
| | | S62.30 | Fraktur eines sonstigen Mittelhandknochens: Teil nicht näher bezeichnet |

| | | | |
|--------|--|--------|--|
| S62.31 | Fraktur eines sonstigen Mittelhandknochens: Basis | S63.12 | Luxation eines Fingers: Interphalangeal (-Gelenk) |
| S62.32 | Fraktur eines sonstigen Mittelhandknochens: Schaft | S63.2 | Multiple Luxationen der Finger |
| S62.33 | Fraktur eines sonstigen Mittelhandknochens: Kollum | S63.4 | Traumatische Ruptur von Bändern der Finger im Metakarpophalangeal- und Interphalangealgelenk |
| S62.34 | Fraktur eines sonstigen Mittelhandknochens: Kopf | S63.60 | Verstauchung und Zerrung eines oder mehrerer Finger: Teil nicht näher bezeichnet |
| S62.4 | Multiple Frakturen der Mittelhandknochen | S63.61 | Verstauchung und Zerrung eines oder mehrerer Finger: Metakarpophalangeal (-Gelenk) |
| S62.50 | Fraktur des Daumens: Teil nicht näher bezeichnet | S63.62 | Verstauchung und Zerrung eines oder mehrerer Finger: Interphalangeal (-Gelenk) |
| S62.51 | Fraktur des Daumens: Proximale Phalanx | S63.68 | Verstauchung und Zerrung eines oder mehrerer Finger: Sonstige Teile |
| S62.52 | Fraktur des Daumens: Distale Phalanx | S63.7 | Verstauchung und Zerrung sonstiger und nicht näher bezeichneter Teile der Hand |
| S62.60 | Fraktur eines sonstigen Fingers: Teil nicht näher bezeichnet | T87.0 | Komplikationen durch replantierte (Teile der) obere(n) Extremität |
| S62.61 | Fraktur eines sonstigen Fingers: Proximale Phalanx | | |
| S62.62 | Fraktur eines sonstigen Fingers: Mittlere Phalanx | | |
| S62.63 | Fraktur eines sonstigen Fingers: Distale Phalanx | | |
| S62.7 | Multiple Frakturen der Finger | | |
| S62.8 | Fraktur sonstiger und nicht näher bezeichneter Teile des Handgelenkes und der Hand | | |
| S63.10 | Luxation eines Fingers: Teil nicht näher bezeichnet | | |
| S63.11 | Luxation eines Fingers: Metakarpophalangeal (-Gelenk) | | |

Prozedur I50-2

| | | | |
|------------|--|------------|--|
| 83.82.10 ↔ | Faszientransplantation, Kopf und Hals | 83.8A.30 ↔ | Revision von einer sonstigen Lappenplastik mit mikrovaskulärer Anastomosierung aus Muskel oder Faszie, Kopf und Hals |
| 83.82.11 ↔ | Faszientransplantation, Schulter und Axilla | 83.8A.31 ↔ | Revision von einer sonstigen Lappenplastik mit mikrovaskulärer Anastomosierung aus Muskel oder Faszie, Schulter und Axilla |
| 83.82.12 ↔ | Faszientransplantation, Oberarm und Ellenbogen | 83.8A.32 ↔ | Revision von einer sonstigen Lappenplastik mit mikrovaskulärer Anastomosierung aus Muskel oder Faszie, Oberarm und Ellenbogen |
| 83.82.13 ↔ | Faszientransplantation, Unterarm | 83.8A.33 ↔ | Revision von einer sonstigen Lappenplastik mit mikrovaskulärer Anastomosierung aus Muskel oder Faszie, Unterarm |
| 83.82.14 ↔ | Faszientransplantation, Brustwand, Bauch und Rücken | 83.8A.34 ↔ | Revision von einer sonstigen Lappenplastik mit mikrovaskulärer Anastomosierung aus Muskel oder Faszie, Brustwand, Bauch und Rücken |
| 83.82.15 ↔ | Faszientransplantation, Leisten- und Genitalregion und Gesäss | 83.8A.35 ↔ | Revision von einer sonstigen Lappenplastik mit mikrovaskulärer Anastomosierung aus Muskel oder Faszie, Leisten- und Genitalregion und Gesäss |
| 83.82.16 ↔ | Faszientransplantation, Untere Extremität | 83.8A.36 ↔ | Revision von einer sonstigen Lappenplastik mit mikrovaskulärer Anastomosierung aus Muskel oder Faszie, Untere Extremität |
| 83.82.19 ↔ | Faszientransplantation, Andere Lokalisation | 83.8A.39 ↔ | Revision von einer sonstigen Lappenplastik mit mikrovaskulärer Anastomosierung aus Muskel oder Faszie, andere Lokalisation |
| 83.82.20 ↔ | Transplantation eines lokalen Muskel- oder Faszienlappens, Kopf und Hals | 84.20 ↔ | Replantation einer Extremität, n.n.bez. |
| 83.82.21 ↔ | Transplantation eines lokalen Muskel- oder Faszienlappens, Schulter und Axilla | 84.21 ↔ | Daumen-Replantation |
| 83.82.22 ↔ | Transplantation eines lokalen Muskel- oder Faszienlappens, Oberarm und Ellenbogen | 84.22 ↔ | Finger-Replantation (ausser Daumen) |
| 83.82.23 ↔ | Transplantation eines lokalen Muskel- oder Faszienlappens, Unterarm | 84.23.00 ↔ | Replantation von Vorderarm, Handgelenk oder Hand, n.n.bez. |
| 83.82.24 ↔ | Transplantation eines lokalen Muskel- oder Faszienlappens, Brustwand, Bauch und Rücken | 84.23.10 ↔ | Replantation von Vorderarm |
| 83.82.25 ↔ | Transplantation eines lokalen Muskel- oder Faszienlappens, Leisten- und Genitalregion und Gesäss | 84.23.12 ↔ | Replantation von der Mittelhand |
| 83.82.26 ↔ | Transplantation eines lokalen Muskel- oder Faszienlappens, Untere Extremität | 84.23.13 ↔ | Replantation vom Handgelenk |
| 83.82.29 ↔ | Transplantation eines lokalen Muskel- oder Faszienlappens, Andere Lokalisation | 84.23.99 ↔ | Replantation von Vorderarm, Handgelenk oder Hand, sonstige |
| 83.82.30 ↔ | Transplantation eines osteomyokutanen oder osteofasziokutanen Lappens, Kopf und Hals | 84.24.00 ↔ | Replantation im Ellenbogenbereich oder Oberarm, n.n.bez. |
| 83.82.31 ↔ | Transplantation eines osteomyokutanen oder osteofasziokutanen Lappens, Schulter und Axilla | 84.24.11 ↔ | Replantation im Ellenbogenbereich |
| 83.82.32 ↔ | Transplantation eines osteomyokutanen oder osteofasziokutanen Lappens, Oberarm und Ellenbogen | 84.24.12 ↔ | Replantation vom Oberarm |
| 83.82.33 ↔ | Transplantation eines osteomyokutanen oder osteofasziokutanen Lappens, Unterarm | 84.24.99 ↔ | Replantation im Ellenbogenbereich oder Oberarm, sonstige |
| 83.82.34 ↔ | Transplantation eines osteomyokutanen oder osteofasziokutanen Lappens, Brustwand, Bauch und Rücken | 84.25 ↔ | Zehen-Replantation |
| 83.82.35 ↔ | Transplantation eines osteomyokutanen oder osteofasziokutanen Lappens, Leisten- und Genitalregion und Gesäss | 84.26 ↔ | Fuss-Replantation |
| 83.82.36 ↔ | Transplantation eines osteomyokutanen oder osteofasziokutanen Lappens, Untere Extremität | 84.27.00 ↔ | Replantation von Unterschenkel oder Sprunggelenk, n.n.bez. |
| 83.82.39 ↔ | Transplantation eines osteomyokutanen oder osteofasziokutanen Lappens, Andere Lokalisation | 84.27.11 ↔ | Replantation im Kniebereich |
| | | 84.27.12 ↔ | Replantation vom Unterschenkel |
| | | 84.27.99 ↔ | Replantation von Unterschenkel oder Sprunggelenk, sonstige |

| | | | |
|------------|--|------------|--|
| 84.28 ↔ | Oberschenkel-Replantation | 86.7A.3E ↔ | Verschiebe-Rotationsplastik, kleinflächig, an anderer Lokalisation |
| 84.29 ↔ | Replantation einer Extremität, sonstige | 86.7A.41 ↔ | Verschiebe-Rotationsplastik, grossflächig, am Kopf |
| 84.99.14 ↔ | Borggreve-Plastik | 86.7A.4D ↔ | Verschiebe-Rotationsplastik, grossflächig, am Fuss |
| 84.99.31 ↔ | Transplantation von Vorderarm, Handgelenk oder Hand | 86.7A.4E ↔ | Verschiebe-Rotationsplastik, grossflächig, an anderer Lokalisation |
| 85.K6.13 ↔ | Revision von Haut-Muskel- und Haut-Fett-Lappenplastiken an der Mamma, mit Neuanlage und Korrektur der Gefässanastomose | 86.7A.51 ↔ | Transpositionsplastik (VY), kleinflächig, am Kopf |
| 86.6A.11 ↔ | Autologe Vollhauttransplantation, kleinflächig, am Kopf | 86.7A.5D ↔ | Transpositionsplastik (VY), kleinflächig, am Fuss |
| 86.6A.12 ↔ | Autologe Vollhauttransplantation, kleinflächig, am Hals | 86.7A.5E ↔ | Transpositionsplastik (VY), kleinflächig, an anderer Lokalisation |
| 86.6A.13 ↔ | Autologe Vollhauttransplantation, kleinflächig, an Schulter und Axilla | 86.7A.61 ↔ | Transpositionsplastik (VY), grossflächig, am Kopf |
| 86.6A.14 ↔ | Autologe Vollhauttransplantation, kleinflächig, an Oberarm und Ellenbogen | 86.7A.6D ↔ | Transpositionsplastik (VY), grossflächig, am Fuss |
| 86.6A.15 ↔ | Autologe Vollhauttransplantation, kleinflächig, am Unterarm | 86.7A.6E ↔ | Transpositionsplastik (VY), grossflächig, an anderer Lokalisation |
| 86.6A.17 ↔ | Autologe Vollhauttransplantation, kleinflächig, an Brustwand und Rücken | 86.7A.71 ↔ | Insellappenplastik, kleinflächig, am Kopf |
| 86.6A.18 ↔ | Autologe Vollhauttransplantation, kleinflächig, an Bauchregion und Leiste | 86.7A.7D ↔ | Insellappenplastik, kleinflächig, am Fuss |
| 86.6A.1A ↔ | Autologe Vollhauttransplantation, kleinflächig, am Gesäss | 86.7A.7E ↔ | Insellappenplastik, kleinflächig, an anderer Lokalisation |
| 86.6A.1B ↔ | Autologe Vollhauttransplantation, kleinflächig, an Oberschenkel und Knie | 86.7A.81 ↔ | Insellappenplastik, grossflächig, am Kopf |
| 86.6A.1C ↔ | Autologe Vollhauttransplantation, kleinflächig, am Unterschenkel | 86.7A.8D ↔ | Insellappenplastik, grossflächig, am Fuss |
| 86.6A.1D ↔ | Autologe Vollhauttransplantation, kleinflächig, am Fuss | 86.7A.8E ↔ | Insellappenplastik, grossflächig, an anderer Lokalisation |
| 86.6A.21 ↔ | Autologe Vollhauttransplantation, grossflächig, am Kopf | 86.7A.91 ↔ | Lokale Lappenplastik an Haut und Subkutangewebe, sonstige, am Kopf |
| 86.6A.22 ↔ | Autologe Vollhauttransplantation, grossflächig, am Hals | 86.7A.9D ↔ | Lokale Lappenplastik an Haut und Subkutangewebe, sonstige, am Fuss |
| 86.6A.23 ↔ | Autologe Vollhauttransplantation, grossflächig, an Schulter und Axilla | 86.7A.9E ↔ | Lokale Lappenplastik an Haut und Subkutangewebe, sonstige, an anderer Lokalisation |
| 86.6A.24 ↔ | Autologe Vollhauttransplantation, grossflächig, an Oberarm und Ellenbogen | 86.7B.11 ↔ | Gestielte regionale Lappenplastik, am Kopf |
| 86.6A.25 ↔ | Autologe Vollhauttransplantation, grossflächig, am Unterarm | 86.7B.12 ↔ | Gestielte regionale Lappenplastik, am Hals |
| 86.6A.27 ↔ | Autologe Vollhauttransplantation, grossflächig, an Brustwand und Rücken | 86.7B.13 ↔ | Gestielte regionale Lappenplastik, an Schulter und Axilla |
| 86.6A.28 ↔ | Autologe Vollhauttransplantation, grossflächig, an Bauchregion und Leiste | 86.7B.14 ↔ | Gestielte regionale Lappenplastik, an Oberarm und Ellenbogen |
| 86.6A.2A ↔ | Autologe Vollhauttransplantation, grossflächig, am Gesäss | 86.7B.15 ↔ | Gestielte regionale Lappenplastik, am Unterarm |
| 86.6A.2B ↔ | Autologe Vollhauttransplantation, grossflächig, an Oberschenkel und Knie | 86.7B.17 ↔ | Gestielte regionale Lappenplastik, an Brustwand und Rücken |
| 86.6A.2C ↔ | Autologe Vollhauttransplantation, grossflächig, am Unterschenkel | 86.7B.18 ↔ | Gestielte regionale Lappenplastik, an Bauchregion und Leiste |
| 86.6A.2D ↔ | Autologe Vollhauttransplantation, grossflächig, am Fuss | 86.7B.1A ↔ | Gestielte regionale Lappenplastik, am Gesäss |
| 86.6C.21 ↔ | Permanenter Hautersatz durch zweischichtiges Dermis-Epidermis-Ersatzmaterial, grossflächig, am Kopf | 86.7B.1B ↔ | Gestielte regionale Lappenplastik, an Oberschenkel und Knie |
| 86.6C.26 ↔ | Permanenter Hautersatz durch zweischichtiges Dermis-Epidermis-Ersatzmaterial, grossflächig, an der Hand | 86.7B.1C ↔ | Gestielte regionale Lappenplastik, am Unterschenkel |
| 86.6C.2D ↔ | Permanenter Hautersatz durch zweischichtiges Dermis-Epidermis-Ersatzmaterial, grossflächig, am Fuss | 86.7B.1D ↔ | Gestielte regionale Lappenplastik, am Fuss |
| 86.6C.2E ↔ | Permanenter Hautersatz durch zweischichtiges Dermis-Epidermis-Ersatzmaterial, grossflächig, an anderer Lokalisation | 86.7C.11 ↔ | Gestielte Fernlappenplastik, am Kopf |
| 86.7A.21 ↔ | Dehnungsplastik, grossflächig, am Kopf | 86.7C.12 ↔ | Gestielte Fernlappenplastik, am Hals |
| 86.7A.2D ↔ | Dehnungsplastik, grossflächig, am Fuss | 86.7C.13 ↔ | Gestielte Fernlappenplastik, an Schulter und Axilla |
| 86.7A.2E ↔ | Dehnungsplastik, grossflächig, an anderer Lokalisation | 86.7C.14 ↔ | Gestielte Fernlappenplastik, an Oberarm und Ellenbogen |
| 86.7A.31 ↔ | Verschiebe-Rotationsplastik, kleinflächig, am Kopf | 86.7C.15 ↔ | Gestielte Fernlappenplastik, am Unterarm |
| 86.7A.3D ↔ | Verschiebe-Rotationsplastik, kleinflächig, am Fuss | 86.7C.17 ↔ | Gestielte Fernlappenplastik, an Brustwand und Rücken |
| | | 86.7C.18 ↔ | Gestielte Fernlappenplastik, an Bauchregion und Leiste |
| | | 86.7C.1A ↔ | Gestielte Fernlappenplastik, am Gesäss |
| | | 86.7C.1B ↔ | Gestielte Fernlappenplastik, an Oberschenkel und Knie |
| | | 86.7C.1C ↔ | Gestielte Fernlappenplastik, am Unterschenkel |
| | | 86.7C.1D ↔ | Gestielte Fernlappenplastik, am Fuss |
| | | 86.7E.21 ↔ | Revision von gestielter regionaler Lappenplastik, am Kopf |
| | | 86.7E.26 ↔ | Revision von gestielter regionaler Lappenplastik, an der Hand |
| | | 86.7E.2D ↔ | Revision von gestielter regionaler Lappenplastik, am Fuss |
| | | 86.7E.2E ↔ | Revision von gestielter regionaler Lappenplastik, an anderer Lokalisation |
| | | 86.7E.31 ↔ | Revision von gestielter Fernlappenplastik, am Kopf |
| | | 86.7E.36 ↔ | Revision von gestielter Fernlappenplastik, an der Hand |
| | | 86.7E.3D ↔ | Revision von gestielter Fernlappenplastik, am Fuss |

- 86.7E.3E ↔ Revision von gestielter Fernlappenplastik, an anderer Lokalisation
- 86.7E.41 ↔ Revision von einer Plastik mit freien Lappen mit mikrovaskulärer Anastomosierung, am Kopf
- 86.7E.46 ↔ Revision von einer Plastik mit freien Lappen mit mikrovaskulärer Anastomosierung, an der Hand
- 86.7E.4D ↔ Revision von einer Plastik mit freien Lappen mit mikrovaskulärer Anastomosierung, am Fuss
- 86.7E.4E ↔ Revision von einer Plastik mit freien Lappen mit mikrovaskulärer Anastomosierung, an anderer Lokalisation

ADRG I54**Strahlentherapie bei Krankheiten und Störungen an Muskel-Skelett-System und Bindegewebe, weniger als 9 Bestrahlungen und mehr als ein Belegungstag**

Prozedur in Tabelle I54-1 und Verweildauer > 1 Tag

DRG I54A**Strahlentherapie bei Krankheiten und Störungen an Muskel-Skelett-System und Bindegewebe, weniger als 9 Bestrahlungen mit äusserst schweren CC oder kompliz. Prozeduren, mehr als ein Belegungstag**

PCCL > 3 oder Komplizierende Prozeduren

DRG I54B**Strahlentherapie bei Krankheiten und Störungen an Muskel-Skelett-System und Bindegewebe, weniger als 9 Bestrahlungen und mehr als ein Belegungstag****Prozedur I54-1**

- 92.20 ↔ Infusion von flüssigem Radioisotop
- 92.21.00 ↔ Oberflächenstrahlentherapie, n.n.bez.
- 92.21.01 ↔ Oberflächenstrahlentherapie, bis zu 2 Bestrahlungsfelder
- 92.21.02 ↔ Oberflächenstrahlentherapie, mehr als 2 Bestrahlungsfelder
- 92.22.00 ↔ Orthovoltstrahlentherapie, n.n.bez.
- 92.22.01 ↔ Orthovoltstrahlentherapie, bis zu 2 Bestrahlungsfelder
- 92.22.02 ↔ Orthovoltstrahlentherapie, mehr als 2 Bestrahlungsfelder
- 92.22.11 ↔ Intraoperative Röntgenstrahlentherapie, bis 300 kV
- 92.22.12 ↔ Intraoperative Röntgenstrahlentherapie, 300 kV - < 1 MV
- 92.22.19 ↔ Intraoperative Röntgenstrahlentherapie, sonstige
- 92.23.00 ↔ Hochvoltstrahlentherapie, n.n.bez.
- 92.23.01 ↔ Telekobaltgerät bis zu 2 Bestrahlungsfelder
- 92.23.02 ↔ Telekobaltgerät 3 bis 4 Bestrahlungsfelder
- 92.23.03 ↔ Telekobaltgerät mehr als 4 Bestrahlungsfelder oder 3D-geplante Bestrahlung
- 92.23.08 ↔ Hochvoltstrahlentherapie, andere Isotope
- 92.23.09 ↔ Telekobaltgerät, sonstige
- 92.24.00 ↔ Teleradiotherapie mit Photonen, Linearbeschleuniger, n.n.bez.
- 92.24.01 ↔ Teleradiotherapie mit Photonen, Linearbeschleuniger, Grossfeldbestrahlung
- 92.24.02 ↔ Teleradiotherapie mit Photonen, Linearbeschleuniger, Halbkörperbestrahlung
- 92.24.03 ↔ Teleradiotherapie mit Photonen, Linearbeschleuniger, Ganzkörperbestrahlung
- 92.24.04 ↔ Teleradiotherapie mit Photonen, Linearbeschleuniger, Intraoperative Strahlentherapie
- 92.24.09 ↔ Teleradiotherapie mit Photonen, Linearbeschleuniger, sonstige
- 92.24.11 ↔ Teleradiotherapie mit Photonen, Linearbeschleuniger, mit bildgestützter Einstellung [IGRT], bis zu 2 Bestrahlungsfelder
- 92.24.12 ↔ Teleradiotherapie mit Photonen, Linearbeschleuniger, mit bildgestützter Einstellung [IGRT], mehr als 2 Bestrahlungsfelder
- 92.24.13 ↔ Teleradiotherapie mit Photonen, Linearbeschleuniger, mit bildgestützter Einstellung [IGRT], 3D-geplante Bestrahlung
- 92.24.14 ↔ Teleradiotherapie mit Photonen, Linearbeschleuniger, mit bildgestützter Einstellung [IGRT], intensitätsmodulierte Radiotherapie
- 92.24.21 ↔ Teleradiotherapie mit Photonen, Linearbeschleuniger, ohne bildgestützte Einstellung, bis zu 2 Bestrahlungsfelder
- 92.24.22 ↔ Teleradiotherapie mit Photonen, Linearbeschleuniger, ohne bildgestützte Einstellung, mehr als 2 Bestrahlungsfelder
- 92.24.23 ↔ Teleradiotherapie mit Photonen, Linearbeschleuniger, ohne bildgestützte Einstellung, 3D-geplante Bestrahlung
- 92.24.24 ↔ Teleradiotherapie mit Photonen, Linearbeschleuniger, ohne bildgestützte Einstellung, intensitätsmodulierte Radiotherapie
- 92.24.30 ↔ Teleradiotherapie mit Photonen, hochkomplexe Radiotherapie mit spezialisierter Ausstattung
- 92.25.00 ↔ Teleradiotherapie mit Elektronen, Linearbeschleuniger, n.n.bez.
- 92.25.01 ↔ Teleradiotherapie mit Elektronen, Linearbeschleuniger, Grossfeldbestrahlung
- 92.25.02 ↔ Teleradiotherapie mit Elektronen, Linearbeschleuniger, Halbkörperbestrahlung
- 92.25.03 ↔ Teleradiotherapie mit Elektronen, Linearbeschleuniger, Ganzkörperbestrahlung
- 92.25.04 ↔ Teleradiotherapie mit Elektronen, Linearbeschleuniger, Intraoperative Strahlentherapie
- 92.25.09 ↔ Teleradiotherapie mit Elektronen, Linearbeschleuniger, sonstige
- 92.25.11 ↔ Teleradiotherapie mit Elektronen, Linearbeschleuniger, mit bildgestützter Einstellung
- 92.25.12 ↔ Teleradiotherapie mit Elektronen, Linearbeschleuniger, mit bildgestützter Einstellung, bis zu 2 Bestrahlungsfelder
- 92.25.13 ↔ Teleradiotherapie mit Elektronen, Linearbeschleuniger, mit bildgestützter Einstellung, mehr als 2 Bestrahlungsfelder
- 92.25.14 ↔ Teleradiotherapie mit Elektronen, Linearbeschleuniger, mit bildgestützter Einstellung, 3D-geplante Bestrahlung
- 92.25.15 ↔ Teleradiotherapie mit Elektronen, Linearbeschleuniger, mit bildgestützter Einstellung, intensitätsmodulierte Radiotherapie

| | |
|--|---|
| 92.25.21 ↔ Teleradiotherapie mit Elektronen, Linearbeschleuniger, ohne bildgestützte Einstellung, bis zu 2 Bestrahlungsfelder | 92.28.25 ↔ Selektive intravaskuläre Radionuklidtherapie [SIRT] durch Embolisation von Yttrium-90-markierten Mikrosphären |
| 92.25.22 ↔ Teleradiotherapie mit Elektronen, Linearbeschleuniger, ohne bildgestützte Einstellung, mehr als 2 Bestrahlungsfelder | 92.28.26 ↔ Selektive intravaskuläre Radionuklidtherapie [SIRT] durch Embolisation von Holmium-166 markierten Mikrosphären |
| 92.25.23 ↔ Teleradiotherapie mit Elektronen, Linearbeschleuniger, ohne bildgestützte Einstellung, 3D-geplante Bestrahlung | 92.28.33 ↔ Endovaskuläre Brachytherapie mit Rhenium-188 |
| 92.25.24 ↔ Teleradiotherapie mit Elektronen, Linearbeschleuniger, ohne bildgestützte Einstellung, intensitätsmodulierte Radiotherapie | 92.28.41 ↔ Radiojodtherapie bis 1,2 GBq I-131, ohne Gabe von rekombinantem Thyreotropin [rh-TSH] |
| 92.26.00 ↔ Teleradiotherapie mit anderen Partikelstrahlen, n.n.bez. | 92.28.42 ↔ Radiojodtherapie bis 1,2 GBq I-131, mit Gabe von rekombinantem Thyreotropin [rh-TSH] |
| 92.26.99 ↔ Teleradiotherapie mit anderen Partikelstrahlen, sonstige | 92.28.43 ↔ Radiojodtherapie über 1,2 bis unter 5 GBq I-131, ohne Gabe von rekombinantem Thyreotropin [rh-TSH] |
| 92.27.00 ↔ Implantation oder Einsetzen radioaktiver Elemente (Brachytherapie mit umschlossenen Radionukliden), Körperoberfläche, sonstiger oder n.n.bez. Applikationsort | 92.28.44 ↔ Radiojodtherapie über 1,2 bis unter 5 GBq I-131, mit Gabe von rekombinantem Thyreotropin [rh-TSH] |
| 92.27.10 ↔ Implantation oder Einsetzen radioaktiver Elemente (Brachytherapie mit umschlossenen Radionukliden), weibliche Geschlechtsorgane, n.n.bez. | 92.28.45 ↔ Radiojodtherapie mit 5 und mehr GBq I-131, ohne Gabe von rekombinantem Thyreotropin [rh-TSH] |
| 92.27.11 ↔ Implantation oder Einsetzen radioaktiver Elemente (Brachytherapie mit umschlossenen Radionukliden), intrauterin | 92.28.46 ↔ Radiojodtherapie mit 5 und mehr GBq I-131, mit Gabe von rekombinantem Thyreotropin [rh-TSH] |
| 92.27.12 ↔ Implantation oder Einsetzen radioaktiver Elemente (Brachytherapie mit umschlossenen Radionukliden), intravaginal | 92.28.51 ↔ Radioimmuntherapie mit 90Y-Ibritumomab-Tiuxetan, parenteral |
| 92.27.13 ↔ Implantation oder Einsetzen radioaktiver Elemente (Brachytherapie mit umschlossenen Radionukliden), intrauterin und intravaginal kombiniert | 92.28.52 ↔ Radioimmuntherapie mit Jod 131 [I-131] Tositumomab, parenteral |
| 92.27.21 ↔ Implantation oder Einsetzen radioaktiver Elemente (Brachytherapie mit umschlossenen Radionukliden), Körperoberfläche | 92.28.53 ↔ Radioimmuntherapie mit sonstigen Antikörpern, parenteral |
| 92.27.22 ↔ Implantation oder Einsetzen radioaktiver Elemente (Brachytherapie mit umschlossenen Radionukliden), intrakavitär | 92.28.64 ↔ Radiorezeptorthherapie mit dem DOTA-konjugierten Somatostatin-Analagon TOC (Octreotide) |
| 92.27.23 ↔ Implantation oder Einsetzen radioaktiver Elemente (Brachytherapie mit umschlossenen Radionukliden), intraluminal | 92.28.65 ↔ Radiorezeptorthherapie mit dem DOTA-konjugierten Somatostatin-Analagon TATE (Octreotate) |
| 92.27.30 ↔ Implantation oder Einsetzen radioaktiver Elemente (Brachytherapie mit umschlossenen Radionukliden), Gefäß n.n.bez. | 92.28.66 ↔ Radiorezeptorthherapie mit Somatostatin-Antagonisten |
| 92.27.31 ↔ Implantation oder Einsetzen radioaktiver Elemente (Brachytherapie mit umschlossenen Radionukliden), Koronargefäß | 92.28.67 ↔ Radiorezeptorthherapie mit PSMA-Liganden |
| 92.27.39 ↔ Implantation oder Einsetzen radioaktiver Elemente (Brachytherapie mit umschlossenen Radionukliden), sonstiges Gefäß | 92.28.69 ↔ Radiotherapie mit kleinen Molekülen, sonstige |
| 92.27.40 ↔ Implantation oder Einsetzen radioaktiver Elemente (Brachytherapie mit umschlossenen Radionukliden), intraoperativ | 92.28.71 ↔ Gabe von Jod-131-MIBG [Metajodbenzylguanidin] parenteral |
| 92.27.70 ↔ Radioaktive Moulagen, n.n.bez. | 92.29.00 ↔ Brachytherapie mit umschlossenen Radionukliden, n.n.bez. |
| 92.27.71 ↔ Radioaktive Moulagen, Konstruktion und Applikation von oberflächlichen radioaktiven Moulagen | 92.29.09 ↔ Brachytherapie mit umschlossenen Radionukliden, sonstige |
| 92.27.72 ↔ Radioaktive Moulagen, Konstruktion und Applikation von nicht auf der Körperoberfläche verwendeten Applikatoren | 92.29.11 ↔ Interstitielle Brachytherapie mit Implantation von entfernbaren Strahlern in einer Ebene, niedrige Dosisleistung |
| 92.27.73 ↔ Radioaktive Moulagen, Konstruktion und Applikation von Augenapplikatoren | 92.29.12 ↔ Interstitielle Brachytherapie mit Implantation von entfernbaren Strahlern in einer Ebene, gepulste Dosisleistung [Pulsed dose rate] |
| 92.27.79 ↔ Radioaktive Moulagen, sonstige | 92.29.13 ↔ Interstitielle Brachytherapie mit Implantation von entfernbaren Strahlern in einer Ebene, hohe Dosisleistung |
| 92.28.00 ↔ Injektion, Instillation oder orale Gabe von Radioisotopen, n.n.bez. | 92.29.19 ↔ Interstitielle Brachytherapie mit Implantation von entfernbaren Strahlern in einer Ebene, sonstige |
| 92.28.09 ↔ Injektion, Instillation oder orale Gabe von Radioisotopen, sonstige | 92.29.21 ↔ Interstitielle Brachytherapie mit Volumenimplantation von entfernbaren Strahlern in mehreren Ebenen, niedrige Dosisleistung |
| 92.28.11 ↔ Therapie mit offenen Radionukliden bei Knochenmetastasen | 92.29.22 ↔ Interstitielle Brachytherapie mit Volumenimplantation von entfernbaren Strahlern in mehreren Ebenen, gepulste Dosisleistung [Pulsed dose rate] |
| 92.28.14 ↔ Instillation von offenen Radionukliden in Gelenke | 92.29.23 ↔ Interstitielle Brachytherapie mit Volumenimplantation von entfernbaren Strahlern in mehreren Ebenen, hohe Dosisleistung |
| 92.28.24 ↔ Selektive intravaskuläre Radiochemoembolisation mit I-131-Lipiodol | 92.29.24 ↔ Brachytherapie mit Implantation von entfernbaren Strahlern in mehreren Ebenen, hohe Dosisleistung, intraoperativ |
| | 92.29.29 ↔ Interstitielle Brachytherapie mit Volumenimplantation von entfernbaren Strahlern in mehreren Ebenen, sonstige |
| | 92.29.31 ↔ Interstitielle Brachytherapie mit Implantation von permanenten Strahlern, bis 10 Quellen |
| | 92.29.32 ↔ Interstitielle Brachytherapie mit Implantation von permanenten Strahlern, von 11 bis 15 Quellen |

| | |
|--|---|
| 92.29.33 ↔ Interstitielle Brachytherapie mit Implantation von permanenten Strahlern, von 16 bis 20 Quellen | 92.30.31 ↔ Stereotaktische Bestrahlung, einzeitig, extrazerebral, intensitätsmodulierte Bogenbestrahlung [IMAT] |
| 92.29.34 ↔ Interstitielle Brachytherapie mit Implantation von permanenten Strahlern, von 21 bis 25 Quellen | 92.30.32 ↔ Stereotaktische Bestrahlung, einzeitig, extrazerebral, bildgestützte Einstellung |
| 92.29.35 ↔ Interstitielle Brachytherapie mit Implantation von permanenten Strahlern, von 26 bis 30 Quellen | 92.30.99 ↔ Stereotaktische Bestrahlung, einzeitig, sonstige |
| 92.29.36 ↔ Interstitielle Brachytherapie mit Implantation von permanenten Strahlern, von 31 bis 35 Quellen | 92.31.00 ↔ Radiochirurgie mit Photonen n.n.bez., zerebral |
| 92.29.37 ↔ Interstitielle Brachytherapie mit Implantation von permanenten Strahlern, von 36 bis 40 Quellen | 92.31.10 ↔ Radiochirurgie mit Photonen n.n.bez., extrazerebral |
| 92.29.38 ↔ Interstitielle Brachytherapie mit Implantation von permanenten Strahlern, von 41 bis 45 Quellen | 92.32.00 ↔ Mehrquellige Photon-Radiochirurgie, n.n.bez. |
| 92.29.39 ↔ Interstitielle Brachytherapie mit Implantation von permanenten Strahlern, von 46 bis 50 Quellen | 92.32.01 ↔ Mehrquellige Photon-Radiochirurgie, Gamma-knife |
| 92.29.3A ↔ Interstitielle Brachytherapie mit Implantation von permanenten Strahlern, von 51 bis 55 Quellen | 92.33.00 ↔ Teilchen-Radiochirurgie, n.n.bez. |
| 92.29.3B ↔ Interstitielle Brachytherapie mit Implantation von permanenten Strahlern, von 56 bis 60 Quellen | 92.33.01 ↔ Andere Hochvoltstrahlentherapie, stereotaktische Bestrahlung, einzeitig, zerebral |
| 92.29.3C ↔ Interstitielle Brachytherapie mit Implantation von permanenten Strahlern, von 61 bis 65 Quellen | 92.33.11 ↔ Andere Hochvoltstrahlentherapie, stereotaktische Bestrahlung, einzeitig, extrazerebral |
| 92.29.3D ↔ Interstitielle Brachytherapie mit Implantation von permanenten Strahlern, von 66 bis 70 Quellen | 92.39.00 ↔ Sonstige stereotaktische Radiochirurgie, n.n.bez. |
| 92.29.3E ↔ Interstitielle Brachytherapie mit Implantation von permanenten Strahlern, von 71 und mehr Quellen | 92.39.01 ↔ Andere Hochvoltstrahlentherapie, stereotaktische Bestrahlung, fraktioniert, zerebral, n.n.bez. |
| 92.29.40 ↔ Brachytherapie mit Oberflächenapplikatoren, n.n.bez. | 92.39.11 ↔ Andere Hochvoltstrahlentherapie, stereotaktische Bestrahlung, fraktioniert, extrazerebral, n.n.bez. |
| 92.29.49 ↔ Brachytherapie mit Oberflächenapplikatoren, sonstige | 92.39.20 ↔ Andere Hochvoltstrahlentherapie, stereotaktische Bestrahlung, fraktioniert, zerebral, intensitätsmodulierte Radiotherapie |
| 92.29.51 ↔ Entfernung von umschlossenen Radionukliden oder inaktiven Applikatoren unter Anästhesie | 92.39.21 ↔ Andere Hochvoltstrahlentherapie, stereotaktische Bestrahlung, fraktioniert, zerebral, intensitätsmodulierte Bogenbestrahlung [IMAT] |
| 92.30.00 ↔ Stereotaktische Bestrahlung, einzeitig, n.n.bez. | 92.39.22 ↔ Andere Hochvoltstrahlentherapie, stereotaktische Bestrahlung, fraktioniert, zerebral, bildgestützte Einstellung |
| 92.30.01 ↔ Stereotaktische Bestrahlung, einzeitig, zerebral, n.n.bez. | 92.39.29 ↔ Andere Hochvoltstrahlentherapie, stereotaktische Bestrahlung, fraktioniert, zerebral, sonstige |
| 92.30.02 ↔ Stereotaktische Bestrahlung, einzeitig, extrazerebral, n.n.bez. | 92.39.30 ↔ Andere Hochvoltstrahlentherapie, stereotaktische Bestrahlung, fraktioniert, extrazerebral, intensitätsmodulierte Radiotherapie |
| 92.30.20 ↔ Stereotaktische Bestrahlung, einzeitig, zerebral, intensitätsmodulierte Radiotherapie | 92.39.31 ↔ Andere Hochvoltstrahlentherapie, stereotaktische Bestrahlung, fraktioniert, extrazerebral, intensitätsmodulierte Bogenbestrahlung [IMAT] |
| 92.30.21 ↔ Stereotaktische Bestrahlung, einzeitig, zerebral, intensitätsmodulierte Bogenbestrahlung [IMAT] | 92.39.32 ↔ Andere Hochvoltstrahlentherapie, stereotaktische Bestrahlung, fraktioniert, extrazerebral, bildgestützte Einstellung |
| 92.30.22 ↔ Stereotaktische Bestrahlung, einzeitig, zerebral, bildgestützte Einstellung | 92.39.39 ↔ Andere Hochvoltstrahlentherapie, stereotaktische Bestrahlung, fraktioniert, extrazerebral, sonstige |
| 92.30.30 ↔ Stereotaktische Bestrahlung, einzeitig, extrazerebral, intensitätsmodulierte Radiotherapie | 92.41 ↔ Intraoperative Strahlentherapie mit Elektronen |

ADRG I59**Andere Eingriffe an den unteren Extremitäten und Humerus oder mässig komplexe Eingriffe an Ellenbogengelenk und Unterarm**

Mindestens eine Prozedur in Tabelle I59-1

DRG I59Z**Andere Eingriffe an den unteren Extremitäten und Humerus oder mässig komplexe Eingriffe an Ellenbogengelenk und Unterarm****Prozedur I59-1**

| | |
|--|---|
| 77.91.11 ↔ Totale Resektion einer Rippe | 79.12.11 ↔ Geschlossene Reposition einer distalen Radiusfraktur mit innerer Knochenfixation durch intramedullären Draht |
| 77.91.12 ↔ Totale Resektion einer Halsrippe | 79.12.12 ↔ Geschlossene Reposition einer distalen Radiusfraktur mit innerer Knochenfixation durch Marknagel |
| 77.91.13 ↔ Totale Resektion des Sternums | 79.12.13 ↔ Geschlossene Reposition einer distalen Radiusfraktur mit innerer Knochenfixation mittels minimalinvasiver ballonassistierter Technik |
| 78.51.00 ↔ Innere Knochenfixation ohne Reposition der Fraktur an Skapula, Klavikula, Rippen und Sternum, n.n.bez. | 79.12.19 ↔ Geschlossene Reposition einer distalen Radiusfraktur mit sonstiger innerer Knochenfixation (z.B. durch Schraube, Platte) |
| 78.51.99 ↔ Innere Knochenfixation ohne Reposition der Fraktur an Skapula, Klavikula, Rippen und Sternum, sonstige | 79.12.20 ↔ Geschlossene Reposition einer sonstigen Radiusfraktur durch Draht oder Zuggurtung/Cerclage |
| 79.12.00 ↔ Geschlossene Reposition einer Fraktur an Radius und Ulna mit innerer Knochenfixation, n.n.bez. | |
| 79.12.10 ↔ Geschlossene Reposition einer distalen Radiusfraktur mit innerer Knochenfixation durch Draht oder Zuggurtung/Cerclage | |

| | |
|--|---|
| 79.12.21 ↔ Geschlossene Reposition einer sonstigen Radiusfraktur mit innerer Knochenfixation durch intramedullären Draht | 80.87.99 ↔ Sonstige lokale Exzision oder Destruktion einer Gelenkläsion am Sprunggelenk, sonstige |
| 79.12.22 ↔ Geschlossene Reposition einer sonstigen Radiusfraktur mit innerer Knochenfixation durch Marknagel | 81.49.10 ↔ Refixation eines osteochondralen Fragmentes, oberes Sprunggelenk, arthroskopisch |
| 79.12.23 ↔ Geschlossene Reposition einer sonstigen Radiusfraktur mit innerer Knochenfixation mittels minimalinvasiver ballonassistierter Technik | 81.49.11 ↔ Refixation eines osteochondralen Fragmentes, oberes Sprunggelenk, offen chirurgisch |
| 79.12.29 ↔ Geschlossene Reposition einer sonstigen Radiusfraktur mit sonstiger innerer Knochenfixation (z.B. durch Schraube, Platte) | 81.49.12 ↔ Refixation eines osteochondralen Fragmentes, unteres Sprunggelenk, arthroskopisch |
| 79.12.30 ↔ Geschlossene Reposition einer Ulnafraktur mit innerer Knochenfixation durch Draht oder Zuggurtung/Cerclage | 81.49.13 ↔ Refixation eines osteochondralen Fragmentes, unteres Sprunggelenk, offen chirurgisch |
| 79.12.31 ↔ Geschlossene Reposition einer Ulnafraktur mit innerer Knochenfixation durch intramedullären Draht | 81.49.26 ↔ Subchondrale Knocheneröffnung, oberes Sprunggelenk, arthroskopisch |
| 79.12.32 ↔ Geschlossene Reposition einer Ulnafraktur mit innerer Knochenfixation durch Marknagel | 81.49.27 ↔ Subchondrale Knocheneröffnung, oberes Sprunggelenk, offen chirurgisch |
| 79.12.39 ↔ Geschlossene Reposition einer Ulnafraktur mit sonstiger innerer Knochenfixation (z.B. durch Schraube, Platte) | 81.49.28 ↔ Subchondrale Knocheneröffnung, unteres Sprunggelenk, arthroskopisch |
| 79.12.99 ↔ Geschlossene Reposition einer Fraktur an Radius und Ulna mit innerer Knochenfixation, sonstige | 81.49.29 ↔ Subchondrale Knocheneröffnung, unteres Sprunggelenk, offen chirurgisch |
| 80.81.10 ↔ Débridement am Humeroglenoidalgelenk | 81.49.32 ↔ Resektionsarthroplastik am Sprunggelenk |
| 80.81.11 ↔ Zystenextirpation am Humeroglenoidalgelenk | 81.49.33 ↔ Refixation und Plastik am Kapselbandapparat des oberen Sprunggelenkes |
| 80.81.19 ↔ Sonstige lokale Exzision oder Destruktion am Humeroglenoidalgelenk | 81.49.99 ↔ Sonstige Rekonstruktion am Sprunggelenk, sonstige |
| 80.81.20 ↔ Débridement am Akromioklavikulargelenk | 81.94 ↔ Naht an Kapsel oder Ligament von Sprunggelenk oder Fuss |
| 80.81.21 ↔ Zystenextirpation am Akromioklavikulargelenk | 81.9A.1E ↔ Knorpeltransplantation und Implantation von in-vitro hergestellten Gewebekulturen, oberes Sprunggelenk, arthroskopisch |
| 80.81.29 ↔ Sonstige lokale Exzision oder Destruktion am Akromioklavikulargelenk | 81.9A.1F ↔ Knorpeltransplantation und Implantation von in-vitro hergestellten Gewebekulturen, unteres Sprunggelenk, arthroskopisch |
| 80.81.99 ↔ Sonstige lokale Exzision oder Destruktion einer Gelenkläsion an der Schulter, sonstige | 81.9A.2E ↔ Knorpeltransplantation und Implantation von in-vitro hergestellten Gewebekulturen, oberes Sprunggelenk, offen chirurgisch |
| 80.87.00 ↔ Sonstige lokale Exzision oder Destruktion einer Gelenkläsion am Sprunggelenk, n.n.bez. | 81.9A.2F ↔ Knorpeltransplantation und Implantation von in-vitro hergestellten Gewebekulturen, unteres Sprunggelenk, offen chirurgisch |
| 80.87.11 ↔ Débridement am oberen Sprunggelenk | 84.27.00 ↔ Replantation von Unterschenkel oder Sprunggelenk, n.n.bez. |
| 80.87.12 ↔ Zystenextirpation am oberen Sprunggelenk | 84.27.11 ↔ Replantation im Kniebereich |
| 80.87.19 ↔ Sonstige lokale Exzision oder Destruktion einer Gelenkläsion am oberen Sprunggelenk | 84.27.12 ↔ Replantation vom Unterschenkel |
| 80.87.21 ↔ Débridement am unteren Sprunggelenk | 84.27.99 ↔ Replantation von Unterschenkel oder Sprunggelenk, sonstige |
| 80.87.22 ↔ Zystenextirpation am unteren Sprunggelenk | |
| 80.87.29 ↔ Sonstige lokale Exzision oder Destruktion einer Gelenkläsion am unteren Sprunggelenk | |

ADRG I60

Frakturen am Becken, Schenkelhals und Femur, mehr als ein Belegungstag

Hauptdiagnose in Tabelle I60-1

DRG I60A

Frakturen am Becken, Schenkelhals und Femur mit Para-/Tetraplegie oder Alter < 3 Jahre oder äusserst schwere CC, mehr als ein Belegungstag

Alter < 3 Jahre oder Nebendiagnose in Tabelle I60-2 oder PCCL > 3

DRG I60B

Frakturen am Becken, Schenkelhals und Femur, Alter > 2 Jahre und mehr als ein Belegungstag

Diagnose I60-1

| | | | |
|--------|--|--------|--|
| S32.3 | Fraktur des Os ilium | S72.00 | Schenkelhalsfraktur: Teil nicht näher bezeichnet |
| S32.4 | Fraktur des Acetabulums | S72.01 | Schenkelhalsfraktur: Intrakapsulär |
| S32.5 | Fraktur des Os pubis | S72.02 | Schenkelhalsfraktur: (Proximale) Epiphyse, Epiphysenlösung |
| S32.7 | Multiple Frakturen mit Beteiligung der Lendenwirbelsäule und des Beckens | S72.03 | Schenkelhalsfraktur: Subkapital |
| S32.81 | Fraktur: Os ischium | S72.04 | Schenkelhalsfraktur: Mediozervikal |
| S32.89 | Fraktur: Sonstige und nicht näher bezeichnete Teile des Beckens | S72.05 | Schenkelhalsfraktur: Basis |
| | | S72.08 | Schenkelhalsfraktur: Sonstige Teile |

| | | | |
|--------|---|--------|---|
| S72.10 | Femurfraktur: Trochantär, nicht näher bezeichnet | S72.42 | Distale Fraktur des Femurs: Epiphyse, Epiphysenlösung |
| S72.11 | Femurfraktur: Intertrochantär | S72.43 | Distale Fraktur des Femurs: Suprakondylär |
| S72.2 | Subtrochantäre Fraktur | S72.44 | Distale Fraktur des Femurs: Interkondylär |
| S72.3 | Fraktur des Femurschaftes | S72.8 | Frakturen sonstiger Teile des Femurs |
| S72.40 | Distale Fraktur des Femurs: Teil nicht näher bezeichnet | S72.9 | Fraktur des Femurs, Teil nicht näher bezeichnet |
| S72.41 | Distale Fraktur des Femurs: Condylus (lateralis) (medialis) | | |

Diagnose I60-2

| | | | |
|--------|---|--------|---|
| G04.1 | Humane T-Zell-lymphotrope Virus-assoziierte Myelopathie | G82.31 | Schlaffe Tetraparese und Tetraplegie: Akute unvollständige Querschnittslähmung nichttraumatischer Genese |
| G82.00 | Schlaffe Paraparese und Paraplegie: Akute unvollständige Querschnittslähmung nichttraumatischer Genese | G82.32 | Schlaffe Tetraparese und Tetraplegie: Chronische unvollständige Querschnittslähmung |
| G82.01 | Schlaffe Paraparese und Paraplegie: Akute unvollständige Querschnittslähmung nichttraumatischer Genese | G82.33 | Schlaffe Tetraparese und Tetraplegie: Chronische unvollständige Querschnittslähmung |
| G82.02 | Schlaffe Paraparese und Paraplegie: Chronische unvollständige Querschnittslähmung | G82.40 | Spastische Tetraparese und Tetraplegie: Akute unvollständige Querschnittslähmung nichttraumatischer Genese |
| G82.03 | Schlaffe Paraparese und Paraplegie: Chronische unvollständige Querschnittslähmung | G82.41 | Spastische Tetraparese und Tetraplegie: Akute unvollständige Querschnittslähmung nichttraumatischer Genese |
| G82.10 | Spastische Paraparese und Paraplegie: Akute unvollständige Querschnittslähmung nichttraumatischer Genese | G82.42 | Spastische Tetraparese und Tetraplegie: Chronische unvollständige Querschnittslähmung |
| G82.11 | Spastische Paraparese und Paraplegie: Akute unvollständige Querschnittslähmung nichttraumatischer Genese | G82.43 | Spastische Tetraparese und Tetraplegie: Chronische unvollständige Querschnittslähmung |
| G82.12 | Spastische Paraparese und Paraplegie: Chronische unvollständige Querschnittslähmung | G82.50 | Tetraparese und Tetraplegie, nicht näher bezeichnet: Akute unvollständige Querschnittslähmung nichttraumatischer Genese |
| G82.13 | Spastische Paraparese und Paraplegie: Chronische unvollständige Querschnittslähmung | G82.51 | Tetraparese und Tetraplegie, nicht näher bezeichnet: Akute unvollständige Querschnittslähmung nichttraumatischer Genese |
| G82.20 | Paraparese und Paraplegie, nicht näher bezeichnet: Akute unvollständige Querschnittslähmung nichttraumatischer Genese | G82.52 | Tetraparese und Tetraplegie, nicht näher bezeichnet: Chronische unvollständige Querschnittslähmung |
| G82.21 | Paraparese und Paraplegie, nicht näher bezeichnet: Akute unvollständige Querschnittslähmung nichttraumatischer Genese | G82.53 | Tetraparese und Tetraplegie, nicht näher bezeichnet: Chronische unvollständige Querschnittslähmung |
| G82.22 | Paraparese und Paraplegie, nicht näher bezeichnet: Chronische unvollständige Querschnittslähmung | G83.5 | Locked-in-Syndrom |
| G82.23 | Paraparese und Paraplegie, nicht näher bezeichnet: Chronische unvollständige Querschnittslähmung | G93.80 | Apallisches Syndrom |
| G82.30 | Schlaffe Tetraparese und Tetraplegie: Akute unvollständige Querschnittslähmung nichttraumatischer Genese | P11.51 | Geburtsverletzung der Wirbelsäule und des Rückenmarkes: Mit chronischer Querschnittslähmung |
| | | P91.80 | Locked-in-Syndrom und apallisches Syndrom beim Neugeborenen |

ADRG I61

Krankheiten und Störungen an Muskel-, Skelett- und Bindegewebe, ein Belegungstag

Verweildauer ist gleich 1 Tag

DRG I61A

Krankheiten und Störungen an Muskel-, Skelett- und Bindegewebe mit äusserst schweren CC oder komplexer Chemotherapie, Alter < 16 Jahre und ein Belegungstag

Alter < 16 Jahre oder PCCL > 3 oder Prozedur in Tabelle I61-1

DRG I61B

Krankheiten und Störungen an Muskel-, Skelett- und Bindegewebe, Alter > 15 Jahre und ein Belegungstag

Prozedur I61-1

99.25.52 ⇆ Mittelgradig komplexe und intensive Chemotherapie 99.25.53 ⇆ Hochgradig komplexe und intensive Chemotherapie

DRG I64**Osteomyelitis, mehr als ein Belegungstag**

Hauptdiagnose in Tabelle I64-1

DRG I64A**Osteomyelitis, Alter < 16 Jahre und mehr als ein Belegungstag**

Alter < 16 Jahre

DRG I64B**Osteomyelitis, Alter > 15 Jahre und mehr als ein Belegungstag****Diagnose I64-1**

| | | | |
|--------|--|--------|--|
| A18.0 | Tuberkulose der Knochen und Gelenke | M86.17 | Sonstige akute Osteomyelitis: Knöchel und Fuß [Fußwurzel, Mittelfuß, Zehen, Sprunggelenk, sonstige Gelenke des Fußes] |
| M46.20 | Wirbelosteomyelitis: Mehrere Lokalisationen der Wirbelsäule | M86.18 | Sonstige akute Osteomyelitis: Sonstige [Hals, Kopf, Rippen, Rumpf, Schädel, Wirbelsäule] |
| M46.21 | Wirbelosteomyelitis: Okzipito-Atlanto-Axialbereich | M86.19 | Sonstige akute Osteomyelitis: Nicht näher bezeichnete Lokalisation |
| M46.22 | Wirbelosteomyelitis: Zervikalbereich | M86.20 | Subakute Osteomyelitis: Mehrere Lokalisationen |
| M46.23 | Wirbelosteomyelitis: Zervikothorakalbereich | M86.21 | Subakute Osteomyelitis: Schulterregion [Klavikula, Skapula, Akromioklavikular-, Schulter-, Sternoklavikulargelenk] |
| M46.24 | Wirbelosteomyelitis: Thorakalbereich | M86.22 | Subakute Osteomyelitis: Oberarm [Humerus, Ellenbogengelenk] |
| M46.25 | Wirbelosteomyelitis: Thorakolumbalbereich | M86.23 | Subakute Osteomyelitis: Unterarm [Radius, Ulna, Handgelenk] |
| M46.26 | Wirbelosteomyelitis: Lumbalbereich | M86.24 | Subakute Osteomyelitis: Hand [Finger, Handwurzel, Mittelhand, Gelenke zwischen diesen Knochen] |
| M46.27 | Wirbelosteomyelitis: Lumbosakralbereich | M86.25 | Subakute Osteomyelitis: Beckenregion und Oberschenkel [Becken, Femur, Gesäß, Hüfte, Hüftgelenk, Iliosakralgelenk] |
| M46.28 | Wirbelosteomyelitis: Sakral- und Sakrokokzygealbereich | M86.26 | Subakute Osteomyelitis: Unterschenkel [Fibula, Tibia, Kniegelenk] |
| M46.29 | Wirbelosteomyelitis: Nicht näher bezeichnete Lokalisation | M86.27 | Subakute Osteomyelitis: Knöchel und Fuß [Fußwurzel, Mittelfuß, Zehen, Sprunggelenk, sonstige Gelenke des Fußes] |
| M86.00 | Akute hämatogene Osteomyelitis: Mehrere Lokalisationen | M86.28 | Subakute Osteomyelitis: Sonstige [Hals, Kopf, Rippen, Rumpf, Schädel, Wirbelsäule] |
| M86.01 | Akute hämatogene Osteomyelitis: Schulterregion [Klavikula, Skapula, Akromioklavikular-, Schulter-, Sternoklavikulargelenk] | M86.29 | Subakute Osteomyelitis: Nicht näher bezeichnete Lokalisation |
| M86.02 | Akute hämatogene Osteomyelitis: Oberarm [Humerus, Ellenbogengelenk] | M86.30 | Chronische multifokale Osteomyelitis: Mehrere Lokalisationen |
| M86.03 | Akute hämatogene Osteomyelitis: Unterarm [Radius, Ulna, Handgelenk] | M86.31 | Chronische multifokale Osteomyelitis: Schulterregion [Klavikula, Skapula, Akromioklavikular-, Schulter-, Sternoklavikulargelenk] |
| M86.04 | Akute hämatogene Osteomyelitis: Hand [Finger, Handwurzel, Mittelhand, Gelenke zwischen diesen Knochen] | M86.32 | Chronische multifokale Osteomyelitis: Oberarm [Humerus, Ellenbogengelenk] |
| M86.05 | Akute hämatogene Osteomyelitis: Beckenregion und Oberschenkel [Becken, Femur, Gesäß, Hüfte, Hüftgelenk, Iliosakralgelenk] | M86.33 | Chronische multifokale Osteomyelitis: Unterarm [Radius, Ulna, Handgelenk] |
| M86.06 | Akute hämatogene Osteomyelitis: Unterschenkel [Fibula, Tibia, Kniegelenk] | M86.34 | Chronische multifokale Osteomyelitis: Hand [Finger, Handwurzel, Mittelhand, Gelenke zwischen diesen Knochen] |
| M86.07 | Akute hämatogene Osteomyelitis: Knöchel und Fuß [Fußwurzel, Mittelfuß, Zehen, Sprunggelenk, sonstige Gelenke des Fußes] | M86.35 | Chronische multifokale Osteomyelitis: Beckenregion und Oberschenkel [Becken, Femur, Gesäß, Hüfte, Hüftgelenk, Iliosakralgelenk] |
| M86.08 | Akute hämatogene Osteomyelitis: Sonstige [Hals, Kopf, Rippen, Rumpf, Schädel, Wirbelsäule] | M86.36 | Chronische multifokale Osteomyelitis: Unterschenkel [Fibula, Tibia, Kniegelenk] |
| M86.09 | Akute hämatogene Osteomyelitis: Nicht näher bezeichnete Lokalisation | M86.37 | Chronische multifokale Osteomyelitis: Knöchel und Fuß [Fußwurzel, Mittelfuß, Zehen, Sprunggelenk, sonstige Gelenke des Fußes] |
| M86.10 | Sonstige akute Osteomyelitis: Mehrere Lokalisationen | M86.38 | Chronische multifokale Osteomyelitis: Sonstige [Hals, Kopf, Rippen, Rumpf, Schädel, Wirbelsäule] |
| M86.11 | Sonstige akute Osteomyelitis: Schulterregion [Klavikula, Skapula, Akromioklavikular-, Schulter-, Sternoklavikulargelenk] | M86.39 | Chronische multifokale Osteomyelitis: Nicht näher bezeichnete Lokalisation |
| M86.12 | Sonstige akute Osteomyelitis: Oberarm [Humerus, Ellenbogengelenk] | M86.40 | Chronische Osteomyelitis mit Fistel: Mehrere Lokalisationen |
| M86.13 | Sonstige akute Osteomyelitis: Unterarm [Radius, Ulna, Handgelenk] | | |
| M86.14 | Sonstige akute Osteomyelitis: Hand [Finger, Handwurzel, Mittelhand, Gelenke zwischen diesen Knochen] | | |
| M86.15 | Sonstige akute Osteomyelitis: Beckenregion und Oberschenkel [Becken, Femur, Gesäß, Hüfte, Hüftgelenk, Iliosakralgelenk] | | |
| M86.16 | Sonstige akute Osteomyelitis: Unterschenkel [Fibula, Tibia, Kniegelenk] | | |

| | | | |
|--------|--|--------|---|
| M86.41 | Chronische Osteomyelitis mit Fistel: Schulterregion [Klavikula, Skapula, Akromioklavikular-, Schulter-, Sternoklavikulargelenk] | M86.69 | Sonstige chronische Osteomyelitis: Nicht näher bezeichnete Lokalisation |
| M86.42 | Chronische Osteomyelitis mit Fistel: Oberarm [Humerus, Ellenbogengelenk] | M86.80 | Sonstige Osteomyelitis: Mehrere Lokalisationen |
| M86.43 | Chronische Osteomyelitis mit Fistel: Unterarm [Radius, Ulna, Handgelenk] | M86.81 | Sonstige Osteomyelitis: Schulterregion [Klavikula, Skapula, Akromioklavikular-, Schulter-, Sternoklavikulargelenk] |
| M86.44 | Chronische Osteomyelitis mit Fistel: Hand [Finger, Handwurzel, Mittelhand, Gelenke zwischen diesen Knochen] | M86.82 | Sonstige Osteomyelitis: Oberarm [Humerus, Ellenbogengelenk] |
| M86.45 | Chronische Osteomyelitis mit Fistel: Beckenregion und Oberschenkel [Becken, Femur, Gesäß, Hüfte, Hüftgelenk, Iliosakralgelenk] | M86.83 | Sonstige Osteomyelitis: Unterarm [Radius, Ulna, Handgelenk] |
| M86.46 | Chronische Osteomyelitis mit Fistel: Unterschenkel [Fibula, Tibia, Kniegelenk] | M86.84 | Sonstige Osteomyelitis: Hand [Finger, Handwurzel, Mittelhand, Gelenke zwischen diesen Knochen] |
| M86.47 | Chronische Osteomyelitis mit Fistel: Knöchel und Fuß [Fußwurzel, Mittelfuß, Zehen, Sprunggelenk, sonstige Gelenke des Fußes] | M86.85 | Sonstige Osteomyelitis: Beckenregion und Oberschenkel [Becken, Femur, Gesäß, Hüfte, Hüftgelenk, Iliosakralgelenk] |
| M86.48 | Chronische Osteomyelitis mit Fistel: Sonstige [Hals, Kopf, Rippen, Rumpf, Schädel, Wirbelsäule] | M86.86 | Sonstige Osteomyelitis: Unterschenkel [Fibula, Tibia, Kniegelenk] |
| M86.49 | Chronische Osteomyelitis mit Fistel: Nicht näher bezeichnete Lokalisation | M86.87 | Sonstige Osteomyelitis: Knöchel und Fuß [Fußwurzel, Mittelfuß, Zehen, Sprunggelenk, sonstige Gelenke des Fußes] |
| M86.50 | Sonstige chronische hämatogene Osteomyelitis: Mehrere Lokalisationen | M86.88 | Sonstige Osteomyelitis: Sonstige [Hals, Kopf, Rippen, Rumpf, Schädel, Wirbelsäule] |
| M86.51 | Sonstige chronische hämatogene Osteomyelitis: Schulterregion [Klavikula, Skapula, Akromioklavikular-, Schulter-, Sternoklavikulargelenk] | M86.89 | Sonstige Osteomyelitis: Nicht näher bezeichnete Lokalisation |
| M86.52 | Sonstige chronische hämatogene Osteomyelitis: Oberarm [Humerus, Ellenbogengelenk] | M86.90 | Osteomyelitis, nicht näher bezeichnet: Mehrere Lokalisationen |
| M86.53 | Sonstige chronische hämatogene Osteomyelitis: Unterarm [Radius, Ulna, Handgelenk] | M86.91 | Osteomyelitis, nicht näher bezeichnet: Schulterregion [Klavikula, Skapula, Akromioklavikular-, Schulter-, Sternoklavikulargelenk] |
| M86.54 | Sonstige chronische hämatogene Osteomyelitis: Hand [Finger, Handwurzel, Mittelhand, Gelenke zwischen diesen Knochen] | M86.92 | Osteomyelitis, nicht näher bezeichnet: Oberarm [Humerus, Ellenbogengelenk] |
| M86.55 | Sonstige chronische hämatogene Osteomyelitis: Beckenregion und Oberschenkel [Becken, Femur, Gesäß, Hüfte, Hüftgelenk, Iliosakralgelenk] | M86.93 | Osteomyelitis, nicht näher bezeichnet: Unterarm [Radius, Ulna, Handgelenk] |
| M86.56 | Sonstige chronische hämatogene Osteomyelitis: Unterschenkel [Fibula, Tibia, Kniegelenk] | M86.94 | Osteomyelitis, nicht näher bezeichnet: Hand [Finger, Handwurzel, Mittelhand, Gelenke zwischen diesen Knochen] |
| M86.57 | Sonstige chronische hämatogene Osteomyelitis: Knöchel und Fuß [Fußwurzel, Mittelfuß, Zehen, Sprunggelenk, sonstige Gelenke des Fußes] | M86.95 | Osteomyelitis, nicht näher bezeichnet: Beckenregion und Oberschenkel [Becken, Femur, Gesäß, Hüfte, Hüftgelenk, Iliosakralgelenk] |
| M86.58 | Sonstige chronische hämatogene Osteomyelitis: Sonstige [Hals, Kopf, Rippen, Rumpf, Schädel, Wirbelsäule] | M86.96 | Osteomyelitis, nicht näher bezeichnet: Unterschenkel [Fibula, Tibia, Kniegelenk] |
| M86.59 | Sonstige chronische hämatogene Osteomyelitis: Nicht näher bezeichnete Lokalisation | M86.97 | Osteomyelitis, nicht näher bezeichnet: Knöchel und Fuß [Fußwurzel, Mittelfuß, Zehen, Sprunggelenk, sonstige Gelenke des Fußes] |
| M86.60 | Sonstige chronische Osteomyelitis: Mehrere Lokalisationen | M86.98 | Osteomyelitis, nicht näher bezeichnet: Sonstige [Hals, Kopf, Rippen, Rumpf, Schädel, Wirbelsäule] |
| M86.61 | Sonstige chronische Osteomyelitis: Schulterregion [Klavikula, Skapula, Akromioklavikular-, Schulter-, Sternoklavikulargelenk] | M86.99 | Osteomyelitis, nicht näher bezeichnet: Nicht näher bezeichnete Lokalisation |
| M86.62 | Sonstige chronische Osteomyelitis: Oberarm [Humerus, Ellenbogengelenk] | M87.10 | Knochennekrose durch Arzneimittel: Mehrere Lokalisationen |
| M86.63 | Sonstige chronische Osteomyelitis: Unterarm [Radius, Ulna, Handgelenk] | M87.11 | Knochennekrose durch Arzneimittel: Schulterregion [Klavikula, Skapula, Akromioklavikular-, Schulter-, Sternoklavikulargelenk] |
| M86.64 | Sonstige chronische Osteomyelitis: Hand [Finger, Handwurzel, Mittelhand, Gelenke zwischen diesen Knochen] | M87.12 | Knochennekrose durch Arzneimittel: Oberarm [Humerus, Ellenbogengelenk] |
| M86.65 | Sonstige chronische Osteomyelitis: Beckenregion und Oberschenkel [Becken, Femur, Gesäß, Hüfte, Hüftgelenk, Iliosakralgelenk] | M87.13 | Knochennekrose durch Arzneimittel: Unterarm [Radius, Ulna, Handgelenk] |
| M86.66 | Sonstige chronische Osteomyelitis: Unterschenkel [Fibula, Tibia, Kniegelenk] | M87.14 | Knochennekrose durch Arzneimittel: Hand [Finger, Handwurzel, Mittelhand, Gelenke zwischen diesen Knochen] |
| M86.67 | Sonstige chronische Osteomyelitis: Knöchel und Fuß [Fußwurzel, Mittelfuß, Zehen, Sprunggelenk, sonstige Gelenke des Fußes] | M87.15 | Knochennekrose durch Arzneimittel: Beckenregion und Oberschenkel [Becken, Femur, Gesäß, Hüfte, Hüftgelenk, Iliosakralgelenk] |
| M86.68 | Sonstige chronische Osteomyelitis: Sonstige [Hals, Kopf, Rippen, Rumpf, Schädel, Wirbelsäule] | M87.16 | Knochennekrose durch Arzneimittel: Unterschenkel [Fibula, Tibia, Kniegelenk] |
| | | M87.17 | Knochennekrose durch Arzneimittel: Knöchel und Fuß [Fußwurzel, Mittelfuß, Zehen, Sprunggelenk, sonstige Gelenke des Fußes] |
| | | M87.18 | Knochennekrose durch Arzneimittel: Sonstige [Hals, Kopf, Rippen, Rumpf, Schädel, Wirbelsäule] |

| | | | |
|--------|---|--------|--|
| M87.19 | Knochennekrose durch Arzneimittel: Nicht näher bezeichnete Lokalisation | M87.39 | Sonstige sekundäre Knochennekrose: Nicht näher bezeichnete Lokalisation |
| M87.20 | Knochennekrose durch vorangegangenes Trauma: Mehrere Lokalisationen | M87.80 | Sonstige Knochennekrose: Mehrere Lokalisationen |
| M87.21 | Knochennekrose durch vorangegangenes Trauma: Schulterregion [Klavikula, Skapula, Akromioklavikular-, Schulter-, Sternoklavikulargelenk] | M87.81 | Sonstige Knochennekrose: Schulterregion [Klavikula, Skapula, Akromioklavikular-, Schulter-, Sternoklavikulargelenk] |
| M87.22 | Knochennekrose durch vorangegangenes Trauma: Oberarm [Humerus, Ellenbogengelenk] | M87.82 | Sonstige Knochennekrose: Oberarm [Humerus, Ellenbogengelenk] |
| M87.23 | Knochennekrose durch vorangegangenes Trauma: Unterarm [Radius, Ulna, Handgelenk] | M87.83 | Sonstige Knochennekrose: Unterarm [Radius, Ulna, Handgelenk] |
| M87.24 | Knochennekrose durch vorangegangenes Trauma: Hand [Finger, Handwurzel, Mittelhand, Gelenke zwischen diesen Knochen] | M87.84 | Sonstige Knochennekrose: Hand [Finger, Handwurzel, Mittelhand, Gelenke zwischen diesen Knochen] |
| M87.25 | Knochennekrose durch vorangegangenes Trauma: Beckenregion und Oberschenkel [Becken, Femur, Gesäß, Hüfte, Hüftgelenk, Iliosakralgelenk] | M87.85 | Sonstige Knochennekrose: Beckenregion und Oberschenkel [Becken, Femur, Gesäß, Hüfte, Hüftgelenk, Iliosakralgelenk] |
| M87.26 | Knochennekrose durch vorangegangenes Trauma: Unterschenkel [Fibula, Tibia, Kniegelenk] | M87.86 | Sonstige Knochennekrose: Unterschenkel [Fibula, Tibia, Kniegelenk] |
| M87.27 | Knochennekrose durch vorangegangenes Trauma: Knöchel und Fuß [Fußwurzel, Mittelfuß, Zehen, Sprunggelenk, sonstige Gelenke des Fußes] | M87.87 | Sonstige Knochennekrose: Knöchel und Fuß [Fußwurzel, Mittelfuß, Zehen, Sprunggelenk, sonstige Gelenke des Fußes] |
| M87.28 | Knochennekrose durch vorangegangenes Trauma: Sonstige [Hals, Kopf, Rippen, Rumpf, Schädel, Wirbelsäule] | M87.88 | Sonstige Knochennekrose: Sonstige [Hals, Kopf, Rippen, Rumpf, Schädel, Wirbelsäule] |
| M87.29 | Knochennekrose durch vorangegangenes Trauma: Nicht näher bezeichnete Lokalisation | M87.89 | Sonstige Knochennekrose: Nicht näher bezeichnete Lokalisation |
| M87.30 | Sonstige sekundäre Knochennekrose: Mehrere Lokalisationen | M87.90 | Knochennekrose, nicht näher bezeichnet: Mehrere Lokalisationen |
| M87.31 | Sonstige sekundäre Knochennekrose: Schulterregion [Klavikula, Skapula, Akromioklavikular-, Schulter-, Sternoklavikulargelenk] | M87.91 | Knochennekrose, nicht näher bezeichnet: Schulterregion [Klavikula, Skapula, Akromioklavikular-, Schulter-, Sternoklavikulargelenk] |
| M87.32 | Sonstige sekundäre Knochennekrose: Oberarm [Humerus, Ellenbogengelenk] | M87.92 | Knochennekrose, nicht näher bezeichnet: Oberarm [Humerus, Ellenbogengelenk] |
| M87.33 | Sonstige sekundäre Knochennekrose: Unterarm [Radius, Ulna, Handgelenk] | M87.93 | Knochennekrose, nicht näher bezeichnet: Unterarm [Radius, Ulna, Handgelenk] |
| M87.34 | Sonstige sekundäre Knochennekrose: Hand [Finger, Handwurzel, Mittelhand, Gelenke zwischen diesen Knochen] | M87.94 | Knochennekrose, nicht näher bezeichnet: Hand [Finger, Handwurzel, Mittelhand, Gelenke zwischen diesen Knochen] |
| M87.35 | Sonstige sekundäre Knochennekrose: Beckenregion und Oberschenkel [Becken, Femur, Gesäß, Hüfte, Hüftgelenk, Iliosakralgelenk] | M87.95 | Knochennekrose, nicht näher bezeichnet: Beckenregion und Oberschenkel [Becken, Femur, Gesäß, Hüfte, Hüftgelenk, Iliosakralgelenk] |
| M87.36 | Sonstige sekundäre Knochennekrose: Unterschenkel [Fibula, Tibia, Kniegelenk] | M87.96 | Knochennekrose, nicht näher bezeichnet: Unterschenkel [Fibula, Tibia, Kniegelenk] |
| M87.37 | Sonstige sekundäre Knochennekrose: Knöchel und Fuß [Fußwurzel, Mittelfuß, Zehen, Sprunggelenk, sonstige Gelenke des Fußes] | M87.97 | Knochennekrose, nicht näher bezeichnet: Knöchel und Fuß [Fußwurzel, Mittelfuß, Zehen, Sprunggelenk, sonstige Gelenke des Fußes] |
| M87.38 | Sonstige sekundäre Knochennekrose: Sonstige [Hals, Kopf, Rippen, Rumpf, Schädel, Wirbelsäule] | M87.98 | Knochennekrose, nicht näher bezeichnet: Sonstige [Hals, Kopf, Rippen, Rumpf, Schädel, Wirbelsäule] |
| | | M87.99 | Knochennekrose, nicht näher bezeichnet: Nicht näher bezeichnete Lokalisation |

ADRG I65**Bösartige Neubildung des Bindegewebes einschliesslich pathologischer Fraktur, mehr als ein Belegungstag**

Hauptdiagnose in Tabelle I65-1

DRG I65A**Bösartige Neubildung des Bindegewebes einschliesslich pathologischer Fraktur, Alter < 16 Jahre oder mit äusserst schweren CC oder mit hochkomplexer Chemotherapie, mehr als ein Belegungstag**

Alter < 16 Jahre oder PCCL > 3 oder Prozedur in Tabelle I65-2

DRG I65B

Bösartige Neubildung des Bindegewebes einschliesslich pathologischer Fraktur, Alter > 15 Jahre und mehr als ein Belegungstag**Diagnose I65-1**

| | | | |
|--------|---|--------|--|
| C40.0 | Bösartige Neubildung des Knochens und des Gelenkknorpels: Skapula und lange Knochen der oberen Extremität | C49.9 | Bösartige Neubildung: Bindegewebe und andere Weichteilgewebe, nicht näher bezeichnet |
| C40.1 | Bösartige Neubildung des Knochens und des Gelenkknorpels: Kurze Knochen der oberen Extremität | C79.5 | Sekundäre bösartige Neubildung des Knochens und des Knochenmarkes |
| C40.2 | Bösartige Neubildung des Knochens und des Gelenkknorpels: Lange Knochen der unteren Extremität | D48.0 | Neubildung unsicheren oder unbekanntem Verhaltens: Knochen und Gelenkknorpel |
| C40.3 | Bösartige Neubildung des Knochens und des Gelenkknorpels: Kurze Knochen der unteren Extremität | D48.1 | Neubildung unsicheren oder unbekanntem Verhaltens: Bindegewebe und andere Weichteilgewebe |
| C40.8 | Bösartige Neubildung: Knochen und Gelenkknorpel der Extremitäten, mehrere Teilbereiche überlappend | D48.2 | Neubildung unsicheren oder unbekanntem Verhaltens: Periphere Nerven und autonomes Nervensystem |
| C40.9 | Bösartige Neubildung: Knochen und Gelenkknorpel einer Extremität, nicht näher bezeichnet | M48.40 | Ermüdungsbruch eines Wirbels: Mehrere Lokalisationen der Wirbelsäule |
| C41.2 | Bösartige Neubildung des Knochens und des Gelenkknorpels: Wirbelsäule | M48.41 | Ermüdungsbruch eines Wirbels: Okzipito-Atlanto-Axialbereich |
| C41.30 | Bösartige Neubildung des Knochens und des Gelenkknorpels: Rippen | M48.42 | Ermüdungsbruch eines Wirbels: Zervikalbereich |
| C41.31 | Bösartige Neubildung des Knochens und des Gelenkknorpels: Sternum | M48.43 | Ermüdungsbruch eines Wirbels: Zervikothorakalbereich |
| C41.32 | Bösartige Neubildung des Knochens und des Gelenkknorpels: Klavikula | M48.44 | Ermüdungsbruch eines Wirbels: Thorakalbereich |
| C41.4 | Bösartige Neubildung des Knochens und des Gelenkknorpels: Beckenknochen | M48.45 | Ermüdungsbruch eines Wirbels: Thorakolumbalbereich |
| C41.8 | Bösartige Neubildung: Knochen und Gelenkknorpel, mehrere Teilbereiche überlappend | M48.46 | Ermüdungsbruch eines Wirbels: Lumbalbereich |
| C41.9 | Bösartige Neubildung: Knochen und Gelenkknorpel, nicht näher bezeichnet | M48.47 | Ermüdungsbruch eines Wirbels: Lumbosakralbereich |
| C45.7 | Mesotheliom sonstiger Lokalisationen | M48.48 | Ermüdungsbruch eines Wirbels: Sakral- und Sakrokokzygealbereich |
| C45.9 | Mesotheliom, nicht näher bezeichnet | M48.49 | Ermüdungsbruch eines Wirbels: Nicht näher bezeichnete Lokalisation |
| C47.0 | Bösartige Neubildung: Periphere Nerven des Kopfes, des Gesichtes und des Halses | M48.50 | Wirbelkörperkompression, anderenorts nicht klassifiziert: Mehrere Lokalisationen der Wirbelsäule |
| C47.1 | Bösartige Neubildung: Periphere Nerven der oberen Extremität, einschließlich Schulter | M48.51 | Wirbelkörperkompression, anderenorts nicht klassifiziert: Okzipito-Atlanto-Axialbereich |
| C47.2 | Bösartige Neubildung: Periphere Nerven der unteren Extremität, einschließlich Hüfte | M48.52 | Wirbelkörperkompression, anderenorts nicht klassifiziert: Zervikalbereich |
| C47.5 | Bösartige Neubildung: Periphere Nerven des Beckens | M48.53 | Wirbelkörperkompression, anderenorts nicht klassifiziert: Zervikothorakalbereich |
| C47.6 | Bösartige Neubildung: Periphere Nerven des Rumpfes, nicht näher bezeichnet | M48.54 | Wirbelkörperkompression, anderenorts nicht klassifiziert: Thorakalbereich |
| C47.8 | Bösartige Neubildung: Periphere Nerven und autonomes Nervensystem, mehrere Teilbereiche überlappend | M48.55 | Wirbelkörperkompression, anderenorts nicht klassifiziert: Thorakolumbalbereich |
| C47.9 | Bösartige Neubildung: Periphere Nerven und autonomes Nervensystem, nicht näher bezeichnet | M48.56 | Wirbelkörperkompression, anderenorts nicht klassifiziert: Lumbalbereich |
| C49.0 | Bösartige Neubildung: Bindegewebe und andere Weichteilgewebe des Kopfes, des Gesichtes und des Halses | M48.57 | Wirbelkörperkompression, anderenorts nicht klassifiziert: Lumbosakralbereich |
| C49.1 | Bösartige Neubildung: Bindegewebe und andere Weichteilgewebe der oberen Extremität, einschließlich Schulter | M48.58 | Wirbelkörperkompression, anderenorts nicht klassifiziert: Sakral- und Sakrokokzygealbereich |
| C49.2 | Bösartige Neubildung: Bindegewebe und andere Weichteilgewebe der unteren Extremität, einschließlich Hüfte | M48.59 | Wirbelkörperkompression, anderenorts nicht klassifiziert: Nicht näher bezeichnete Lokalisation |
| C49.5 | Bösartige Neubildung: Bindegewebe und andere Weichteilgewebe des Beckens | M84.30 | Stressfraktur, anderenorts nicht klassifiziert: Mehrere Lokalisationen |
| C49.6 | Bösartige Neubildung: Bindegewebe und andere Weichteilgewebe des Rumpfes, nicht näher bezeichnet | M84.31 | Stressfraktur, anderenorts nicht klassifiziert: Schulterregion [Klavikula, Skapula, Akromioklavikular-, Schulter-, Sternoklavikulargelenk] |
| C49.8 | Bösartige Neubildung: Bindegewebe und andere Weichteilgewebe, mehrere Teilbereiche überlappend | M84.32 | Stressfraktur, anderenorts nicht klassifiziert: Oberarm [Humerus, Ellenbogengelenk] |
| | | M84.33 | Stressfraktur, anderenorts nicht klassifiziert: Unterarm [Radius, Ulna, Handgelenk] |
| | | M84.34 | Stressfraktur, anderenorts nicht klassifiziert: Hand [Finger, Handwurzel, Mittelhand, Gelenke zwischen diesen Knochen] |

| | | | |
|--------|--|--------|---|
| M84.35 | Stressfraktur, anderenorts nicht klassifiziert: Beckenregion und Oberschenkel [Becken, Femur, Gesäß, Hüfte, Hüftgelenk, Iliosakralgelenk] | M84.43 | Pathologische Fraktur, anderenorts nicht klassifiziert: Unterarm [Radius, Ulna, Handgelenk] |
| M84.36 | Stressfraktur, anderenorts nicht klassifiziert: Unterschenkel [Fibula, Tibia, Kniegelenk] | M84.44 | Pathologische Fraktur, anderenorts nicht klassifiziert: Hand [Finger, Handwurzel, Mittelhand, Gelenke zwischen diesen Knochen] |
| M84.37 | Stressfraktur, anderenorts nicht klassifiziert: Knöchel und Fuß [Fußwurzel, Mittelfuß, Zehen, Sprunggelenk, sonstige Gelenke des Fußes] | M84.45 | Pathologische Fraktur, anderenorts nicht klassifiziert: Beckenregion und Oberschenkel [Becken, Femur, Gesäß, Hüfte, Hüftgelenk, Iliosakralgelenk] |
| M84.38 | Stressfraktur, anderenorts nicht klassifiziert: Sonstige [Hals, Kopf, Rippen, Rumpf, Schädel, Wirbelsäule] | M84.46 | Pathologische Fraktur, anderenorts nicht klassifiziert: Unterschenkel [Fibula, Tibia, Kniegelenk] |
| M84.39 | Stressfraktur, anderenorts nicht klassifiziert: Nicht näher bezeichnete Lokalisation | M84.47 | Pathologische Fraktur, anderenorts nicht klassifiziert: Knöchel und Fuß [Fußwurzel, Mittelfuß, Zehen, Sprunggelenk, sonstige Gelenke des Fußes] |
| M84.40 | Pathologische Fraktur, anderenorts nicht klassifiziert: Mehrere Lokalisationen | M84.48 | Pathologische Fraktur, anderenorts nicht klassifiziert: Sonstige [Hals, Kopf, Rippen, Rumpf, Schädel, Wirbelsäule] |
| M84.41 | Pathologische Fraktur, anderenorts nicht klassifiziert: Schulterregion [Klavikula, Skapula, Akromioklavikular-, Schulter-, Sternoklavikulargelenk] | M84.49 | Pathologische Fraktur, anderenorts nicht klassifiziert: Nicht näher bezeichnete Lokalisation |
| M84.42 | Pathologische Fraktur, anderenorts nicht klassifiziert: Oberarm [Humerus, Ellenbogengelenk] | | |

Prozedur I65-2

99.25.53 †↔ Hochgradig komplexe und intensive Chemotherapie 99.25.54 †↔ Hochgradig komplexe und intensive Chemotherapie: zwei Chemotherapien während eines stationären Aufenthalts

ADRG I66

Andere Erkrankungen des Bindegewebes, mehr als ein Belegungstag

Hauptdiagnose in Tabelle I66-1

DRG I66A

Andere Erkrankungen des Bindegewebes mit äusserst schweren CC, mehr als ein Belegungstag

PCCL > 3

DRG I66B

Andere Erkrankungen des Bindegewebes und mehr als ein Belegungstag

Diagnose I66-1

| | | | |
|--------|--|--------|---|
| E85.0 | Nichtneuropathische heredofamiliäre Amyloidose | M02.36 | Reiter-Krankheit: Unterschenkel [Fibula, Tibia, Kniegelenk] |
| E85.1 | Neuropathische heredofamiliäre Amyloidose | M02.37 | Reiter-Krankheit: Knöchel und Fuß [Fußwurzel, Mittelfuß, Zehen, Sprunggelenk, sonstige Gelenke des Fußes] |
| E85.2 | Heredofamiliäre Amyloidose, nicht näher bezeichnet | M02.38 | Reiter-Krankheit: Sonstige [Hals, Kopf, Rippen, Rumpf, Schädel, Wirbelsäule] |
| E85.3 | Sekundäre systemische Amyloidose | M02.39 | Reiter-Krankheit: Nicht näher bezeichnete Lokalisation |
| E85.4 | Organbegrenzte Amyloidose | M05.00 | Felty-Syndrom: Mehrere Lokalisationen |
| E85.8 | Sonstige Amyloidose | M05.01 | Felty-Syndrom: Schulterregion [Klavikula, Skapula, Akromioklavikular-, Schulter-, Sternoklavikulargelenk] |
| E85.9 | Amyloidose, nicht näher bezeichnet | M05.02 | Felty-Syndrom: Oberarm [Humerus, Ellenbogengelenk] |
| I00 | Rheumatisches Fieber ohne Angabe einer Herzbeteiligung | M05.03 | Felty-Syndrom: Unterarm [Radius, Ulna, Handgelenk] |
| I73.0 | Raynaud-Syndrom | M05.04 | Felty-Syndrom: Hand [Finger, Handwurzel, Mittelhand, Gelenke zwischen diesen Knochen] |
| I77.6 | Arteriitis, nicht näher bezeichnet | M05.05 | Felty-Syndrom: Beckenregion und Oberschenkel [Becken, Femur, Gesäß, Hüfte, Hüftgelenk, Iliosakralgelenk] |
| L40.5 | Psoriasis-Arthropathie | M05.06 | Felty-Syndrom: Unterschenkel [Fibula, Tibia, Kniegelenk] |
| L87.1 | Reaktive perforierende Kollagenose | M05.07 | Felty-Syndrom: Knöchel und Fuß [Fußwurzel, Mittelfuß, Zehen, Sprunggelenk, sonstige Gelenke des Fußes] |
| L94.4 | Gottron-Papeln | | |
| M02.30 | Reiter-Krankheit: Mehrere Lokalisationen | | |
| M02.31 | Reiter-Krankheit: Schulterregion [Klavikula, Skapula, Akromioklavikular-, Schulter-, Sternoklavikulargelenk] | | |
| M02.32 | Reiter-Krankheit: Oberarm [Humerus, Ellenbogengelenk] | | |
| M02.33 | Reiter-Krankheit: Unterarm [Radius, Ulna, Handgelenk] | | |
| M02.34 | Reiter-Krankheit: Hand [Finger, Handwurzel, Mittelhand, Gelenke zwischen diesen Knochen] | | |
| M02.35 | Reiter-Krankheit: Beckenregion und Oberschenkel [Becken, Femur, Gesäß, Hüfte, Hüftgelenk, Iliosakralgelenk] | | |

| | | | |
|--------|---|--------|--|
| M05.08 | Felty-Syndrom: Sonstige [Hals, Kopf, Rippen, Rumpf, Schädel, Wirbelsäule] | M06.13 | Adulte Form der Still-Krankheit: Unterarm [Radius, Ulna, Handgelenk] |
| M05.09 | Felty-Syndrom: Nicht näher bezeichnete Lokalisation | M06.14 | Adulte Form der Still-Krankheit: Hand [Finger, Handwurzel, Mittelhand, Gelenke zwischen diesen Knochen] |
| M05.20 | Vaskulitis bei seropositiver chronischer Polyarthrit: Mehrere Lokalisationen | M06.15 | Adulte Form der Still-Krankheit: Beckenregion und Oberschenkel [Becken, Femur, Gesäß, Hüfte, Hüftgelenk, Iliosakralgelenk] |
| M05.21 | Vaskulitis bei seropositiver chronischer Polyarthrit: Schulterregion [Klavikula, Skapula, Akromioklavikular-, Schulter-, Sternoklavikulargelenk] | M06.16 | Adulte Form der Still-Krankheit: Unterschenkel [Fibula, Tibia, Kniegelenk] |
| M05.22 | Vaskulitis bei seropositiver chronischer Polyarthrit: Oberarm [Humerus, Ellenbogengelenk] | M06.17 | Adulte Form der Still-Krankheit: Knöchel und Fuß [Fußwurzel, Mittelfuß, Zehen, Sprunggelenk, sonstige Gelenke des Fußes] |
| M05.23 | Vaskulitis bei seropositiver chronischer Polyarthrit: Unterarm [Radius, Ulna, Handgelenk] | M06.18 | Adulte Form der Still-Krankheit: Sonstige [Hals, Kopf, Rippen, Rumpf, Schädel, Wirbelsäule] |
| M05.24 | Vaskulitis bei seropositiver chronischer Polyarthrit: Hand [Finger, Handwurzel, Mittelhand, Gelenke zwischen diesen Knochen] | M06.19 | Adulte Form der Still-Krankheit: Nicht näher bezeichnete Lokalisation |
| M05.25 | Vaskulitis bei seropositiver chronischer Polyarthrit: Beckenregion und Oberschenkel [Becken, Femur, Gesäß, Hüfte, Hüftgelenk, Iliosakralgelenk] | M06.30 | Rheumaknoten: Mehrere Lokalisationen |
| M05.26 | Vaskulitis bei seropositiver chronischer Polyarthrit: Unterschenkel [Fibula, Tibia, Kniegelenk] | M06.31 | Rheumaknoten: Schulterregion [Klavikula, Skapula, Akromioklavikular-, Schulter-, Sternoklavikulargelenk] |
| M05.27 | Vaskulitis bei seropositiver chronischer Polyarthrit: Knöchel und Fuß [Fußwurzel, Mittelfuß, Zehen, Sprunggelenk, sonstige Gelenke des Fußes] | M06.32 | Rheumaknoten: Oberarm [Humerus, Ellenbogengelenk] |
| M05.28 | Vaskulitis bei seropositiver chronischer Polyarthrit: Sonstige [Hals, Kopf, Rippen, Rumpf, Schädel, Wirbelsäule] | M06.33 | Rheumaknoten: Unterarm [Radius, Ulna, Handgelenk] |
| M05.29 | Vaskulitis bei seropositiver chronischer Polyarthrit: Nicht näher bezeichnete Lokalisation | M06.34 | Rheumaknoten: Hand [Finger, Handwurzel, Mittelhand, Gelenke zwischen diesen Knochen] |
| M05.30 | Seropositive chronische Polyarthrit mit Beteiligung sonstiger Organe und Organsysteme: Mehrere Lokalisationen | M06.35 | Rheumaknoten: Beckenregion und Oberschenkel [Becken, Femur, Gesäß, Hüfte, Hüftgelenk, Iliosakralgelenk] |
| M05.31 | Seropositive chronische Polyarthrit mit Beteiligung sonstiger Organe und Organsysteme: Schulterregion [Klavikula, Skapula, Akromioklavikular-, Schulter-, Sternoklavikulargelenk] | M06.36 | Rheumaknoten: Unterschenkel [Fibula, Tibia, Kniegelenk] |
| M05.32 | Seropositive chronische Polyarthrit mit Beteiligung sonstiger Organe und Organsysteme: Oberarm [Humerus, Ellenbogengelenk] | M06.37 | Rheumaknoten: Knöchel und Fuß [Fußwurzel, Mittelfuß, Zehen, Sprunggelenk, sonstige Gelenke des Fußes] |
| M05.33 | Seropositive chronische Polyarthrit mit Beteiligung sonstiger Organe und Organsysteme: Unterarm [Radius, Ulna, Handgelenk] | M06.38 | Rheumaknoten: Sonstige [Hals, Kopf, Rippen, Rumpf, Schädel, Wirbelsäule] |
| M05.34 | Seropositive chronische Polyarthrit mit Beteiligung sonstiger Organe und Organsysteme: Hand [Finger, Handwurzel, Mittelhand, Gelenke zwischen diesen Knochen] | M06.39 | Rheumaknoten: Nicht näher bezeichnete Lokalisation |
| M05.35 | Seropositive chronische Polyarthrit mit Beteiligung sonstiger Organe und Organsysteme: Beckenregion und Oberschenkel [Becken, Femur, Gesäß, Hüfte, Hüftgelenk, Iliosakralgelenk] | M08.00 | Juvenile chronische Polyarthrit, adulter Typ: Mehrere Lokalisationen |
| M05.36 | Seropositive chronische Polyarthrit mit Beteiligung sonstiger Organe und Organsysteme: Unterschenkel [Fibula, Tibia, Kniegelenk] | M08.01 | Juvenile chronische Polyarthrit, adulter Typ: Schulterregion [Klavikula, Skapula, Akromioklavikular-, Schulter-, Sternoklavikulargelenk] |
| M05.37 | Seropositive chronische Polyarthrit mit Beteiligung sonstiger Organe und Organsysteme: Knöchel und Fuß [Fußwurzel, Mittelfuß, Zehen, Sprunggelenk, sonstige Gelenke des Fußes] | M08.02 | Juvenile chronische Polyarthrit, adulter Typ: Oberarm [Humerus, Ellenbogengelenk] |
| M05.38 | Seropositive chronische Polyarthrit mit Beteiligung sonstiger Organe und Organsysteme: Sonstige [Hals, Kopf, Rippen, Rumpf, Schädel, Wirbelsäule] | M08.03 | Juvenile chronische Polyarthrit, adulter Typ: Unterarm [Radius, Ulna, Handgelenk] |
| M05.39 | Seropositive chronische Polyarthrit mit Beteiligung sonstiger Organe und Organsysteme: Nicht näher bezeichnete Lokalisation | M08.04 | Juvenile chronische Polyarthrit, adulter Typ: Hand [Finger, Handwurzel, Mittelhand, Gelenke zwischen diesen Knochen] |
| M06.10 | Adulte Form der Still-Krankheit: Mehrere Lokalisationen | M08.05 | Juvenile chronische Polyarthrit, adulter Typ: Beckenregion und Oberschenkel [Becken, Femur, Gesäß, Hüfte, Hüftgelenk, Iliosakralgelenk] |
| M06.11 | Adulte Form der Still-Krankheit: Schulterregion [Klavikula, Skapula, Akromioklavikular-, Schulter-, Sternoklavikulargelenk] | M08.06 | Juvenile chronische Polyarthrit, adulter Typ: Unterschenkel [Fibula, Tibia, Kniegelenk] |
| M06.12 | Adulte Form der Still-Krankheit: Oberarm [Humerus, Ellenbogengelenk] | M08.07 | Juvenile chronische Polyarthrit, adulter Typ: Knöchel und Fuß [Fußwurzel, Mittelfuß, Zehen, Sprunggelenk, sonstige Gelenke des Fußes] |
| | | M08.08 | Juvenile chronische Polyarthrit, adulter Typ: Sonstige [Hals, Kopf, Rippen, Rumpf, Schädel, Wirbelsäule] |
| | | M08.09 | Juvenile chronische Polyarthrit, adulter Typ: Nicht näher bezeichnete Lokalisation |
| | | M08.10 | Juvenile Spondylitis ankylosans: Mehrere Lokalisationen |
| | | M08.11 | Juvenile Spondylitis ankylosans: Schulterregion [Klavikula, Skapula, Akromioklavikular-, Schulter-, Sternoklavikulargelenk] |

| | | | |
|--------|---|--------|--|
| M08.12 | Juvenile Spondylitis ankylosans: Oberarm [Humerus, Ellenbogengelenk] | M08.49 | Juvenile chronische Arthritis, oligoartikuläre Form: Nicht näher bezeichnete Lokalisation |
| M08.13 | Juvenile Spondylitis ankylosans: Unterarm [Radius, Ulna, Handgelenk] | M08.70 | Vaskulitis bei juveniler Arthritis: Mehrere Lokalisationen |
| M08.14 | Juvenile Spondylitis ankylosans: Hand [Finger, Handwurzel, Mittelhand, Gelenke zwischen diesen Knochen] | M08.71 | Vaskulitis bei juveniler Arthritis: Schulterregion [Klavikula, Skapula, Akromioklavikular-, Schulter-, Sternoklavikulargelenk] |
| M08.15 | Juvenile Spondylitis ankylosans: Beckenregion und Oberschenkel [Becken, Femur, Gesäß, Hüfte, Hüftgelenk, Iliosakralgelenk] | M08.72 | Vaskulitis bei juveniler Arthritis: Oberarm [Humerus, Ellenbogengelenk] |
| M08.16 | Juvenile Spondylitis ankylosans: Unterschenkel [Fibula, Tibia, Kniegelenk] | M08.73 | Vaskulitis bei juveniler Arthritis: Unterarm [Radius, Ulna, Handgelenk] |
| M08.17 | Juvenile Spondylitis ankylosans: Knöchel und Fuß [Fußwurzel, Mittelfuß, Zehen, Sprunggelenk, sonstige Gelenke des Fußes] | M08.74 | Vaskulitis bei juveniler Arthritis: Hand [Finger, Handwurzel, Mittelhand, Gelenke zwischen diesen Knochen] |
| M08.18 | Juvenile Spondylitis ankylosans: Sonstige [Hals, Kopf, Rippen, Rumpf, Schädel, Wirbelsäule] | M08.75 | Vaskulitis bei juveniler Arthritis: Beckenregion und Oberschenkel [Becken, Femur, Gesäß, Hüfte, Hüftgelenk, Iliosakralgelenk] |
| M08.19 | Juvenile Spondylitis ankylosans: Nicht näher bezeichnete Lokalisation | M08.76 | Vaskulitis bei juveniler Arthritis: Unterschenkel [Fibula, Tibia, Kniegelenk] |
| M08.20 | Juvenile chronische Arthritis, systemisch beginnende Form: Mehrere Lokalisationen | M08.77 | Vaskulitis bei juveniler Arthritis: Knöchel und Fuß [Fußwurzel, Mittelfuß, Zehen, Sprunggelenk, sonstige Gelenke des Fußes] |
| M08.21 | Juvenile chronische Arthritis, systemisch beginnende Form: Schulterregion [Klavikula, Skapula, Akromioklavikular-, Schulter-, Sternoklavikulargelenk] | M08.78 | Vaskulitis bei juveniler Arthritis: Sonstige [Hals, Kopf, Rippen, Rumpf, Schädel, Wirbelsäule] |
| M08.22 | Juvenile chronische Arthritis, systemisch beginnende Form: Oberarm [Humerus, Ellenbogengelenk] | M08.79 | Vaskulitis bei juveniler Arthritis: Nicht näher bezeichnete Lokalisation |
| M08.23 | Juvenile chronische Arthritis, systemisch beginnende Form: Unterarm [Radius, Ulna, Handgelenk] | M08.80 | Sonstige juvenile Arthritis: Mehrere Lokalisationen |
| M08.24 | Juvenile chronische Arthritis, systemisch beginnende Form: Hand [Finger, Handwurzel, Mittelhand, Gelenke zwischen diesen Knochen] | M08.81 | Sonstige juvenile Arthritis: Schulterregion [Klavikula, Skapula, Akromioklavikular-, Schulter-, Sternoklavikulargelenk] |
| M08.25 | Juvenile chronische Arthritis, systemisch beginnende Form: Beckenregion und Oberschenkel [Becken, Femur, Gesäß, Hüfte, Hüftgelenk, Iliosakralgelenk] | M08.82 | Sonstige juvenile Arthritis: Oberarm [Humerus, Ellenbogengelenk] |
| M08.26 | Juvenile chronische Arthritis, systemisch beginnende Form: Unterschenkel [Fibula, Tibia, Kniegelenk] | M08.83 | Sonstige juvenile Arthritis: Unterarm [Radius, Ulna, Handgelenk] |
| M08.27 | Juvenile chronische Arthritis, systemisch beginnende Form: Knöchel und Fuß [Fußwurzel, Mittelfuß, Zehen, Sprunggelenk, sonstige Gelenke des Fußes] | M08.84 | Sonstige juvenile Arthritis: Hand [Finger, Handwurzel, Mittelhand, Gelenke zwischen diesen Knochen] |
| M08.28 | Juvenile chronische Arthritis, systemisch beginnende Form: Sonstige [Hals, Kopf, Rippen, Rumpf, Schädel, Wirbelsäule] | M08.85 | Sonstige juvenile Arthritis: Beckenregion und Oberschenkel [Becken, Femur, Gesäß, Hüfte, Hüftgelenk, Iliosakralgelenk] |
| M08.29 | Juvenile chronische Arthritis, systemisch beginnende Form: Nicht näher bezeichnete Lokalisation | M08.86 | Sonstige juvenile Arthritis: Unterschenkel [Fibula, Tibia, Kniegelenk] |
| M08.3 | Juvenile chronische Arthritis (seronegativ), polyartikuläre Form | M08.87 | Sonstige juvenile Arthritis: Knöchel und Fuß [Fußwurzel, Mittelfuß, Zehen, Sprunggelenk, sonstige Gelenke des Fußes] |
| M08.40 | Juvenile chronische Arthritis, oligoartikuläre Form: Mehrere Lokalisationen | M08.88 | Sonstige juvenile Arthritis: Sonstige [Hals, Kopf, Rippen, Rumpf, Schädel, Wirbelsäule] |
| M08.41 | Juvenile chronische Arthritis, oligoartikuläre Form: Schulterregion [Klavikula, Skapula, Akromioklavikular-, Schulter-, Sternoklavikulargelenk] | M08.89 | Sonstige juvenile Arthritis: Nicht näher bezeichnete Lokalisation |
| M08.42 | Juvenile chronische Arthritis, oligoartikuläre Form: Oberarm [Humerus, Ellenbogengelenk] | M08.90 | Juvenile Arthritis, nicht näher bezeichnet: Mehrere Lokalisationen |
| M08.43 | Juvenile chronische Arthritis, oligoartikuläre Form: Unterarm [Radius, Ulna, Handgelenk] | M08.91 | Juvenile Arthritis, nicht näher bezeichnet: Schulterregion [Klavikula, Skapula, Akromioklavikular-, Schulter-, Sternoklavikulargelenk] |
| M08.44 | Juvenile chronische Arthritis, oligoartikuläre Form: Hand [Finger, Handwurzel, Mittelhand, Gelenke zwischen diesen Knochen] | M08.92 | Juvenile Arthritis, nicht näher bezeichnet: Oberarm [Humerus, Ellenbogengelenk] |
| M08.45 | Juvenile chronische Arthritis, oligoartikuläre Form: Beckenregion und Oberschenkel [Becken, Femur, Gesäß, Hüfte, Hüftgelenk, Iliosakralgelenk] | M08.93 | Juvenile Arthritis, nicht näher bezeichnet: Unterarm [Radius, Ulna, Handgelenk] |
| M08.46 | Juvenile chronische Arthritis, oligoartikuläre Form: Unterschenkel [Fibula, Tibia, Kniegelenk] | M08.94 | Juvenile Arthritis, nicht näher bezeichnet: Hand [Finger, Handwurzel, Mittelhand, Gelenke zwischen diesen Knochen] |
| M08.47 | Juvenile chronische Arthritis, oligoartikuläre Form: Knöchel und Fuß [Fußwurzel, Mittelfuß, Zehen, Sprunggelenk, sonstige Gelenke des Fußes] | M08.95 | Juvenile Arthritis, nicht näher bezeichnet: Beckenregion und Oberschenkel [Becken, Femur, Gesäß, Hüfte, Hüftgelenk, Iliosakralgelenk] |
| M08.48 | Juvenile chronische Arthritis, oligoartikuläre Form: Sonstige [Hals, Kopf, Rippen, Rumpf, Schädel, Wirbelsäule] | M08.96 | Juvenile Arthritis, nicht näher bezeichnet: Unterschenkel [Fibula, Tibia, Kniegelenk] |
| | | M08.97 | Juvenile Arthritis, nicht näher bezeichnet: Knöchel und Fuß [Fußwurzel, Mittelfuß, Zehen, Sprunggelenk, sonstige Gelenke des Fußes] |

| | | | |
|--------|--|--------|---|
| M08.98 | Juvenile Arthritis, nicht näher bezeichnet: Sonstige [Hals, Kopf, Rippen, Rumpf, Schädel, Wirbelsäule] | M33.9 | Dermatomyositis-Polymyositis, nicht näher bezeichnet |
| M08.99 | Juvenile Arthritis, nicht näher bezeichnet: Nicht näher bezeichnete Lokalisation | M34.0 | Progressive systemische Sklerose |
| M30.0 | Panarteriitis nodosa | M34.1 | CR(E)ST-Syndrom |
| M30.1 | Panarteriitis mit Lungenbeteiligung | M34.2 | Systemische Sklerose, durch Arzneimittel oder chemische Substanzen induziert |
| M30.2 | Juvenile Panarteriitis | M34.8 | Sonstige Formen der systemischen Sklerose |
| M30.3 | Mukokutanen Lymphknotensyndrom [Kawasaki-Krankheit] | M34.9 | Systemische Sklerose, nicht näher bezeichnet |
| M30.8 | Sonstige mit Panarteriitis nodosa verwandte Zustände | M35.0 | Sicca-Syndrom [Sjögren-Syndrom] |
| M31.0 | Hypersensitivitätsangiitis | M35.1 | Sonstige Overlap-Syndrome |
| M31.3 | Wegener-Granulomatose | M35.2 | Behçet-Krankheit |
| M31.4 | Aortenbogen-Syndrom [Takayasu-Syndrom] | M35.3 | Polymyalgia rheumatica |
| M31.5 | Riesenzellarteriitis bei Polymyalgia rheumatica | M35.5 | Multifokale Fibrosklerose |
| M31.6 | Sonstige Riesenzellarteriitis | M35.8 | Sonstige näher bezeichnete Krankheiten mit Systembeteiligung des Bindegewebes |
| M31.7 | Mikroskopische Polyangiitis | M35.9 | Krankheit mit Systembeteiligung des Bindegewebes, nicht näher bezeichnet |
| M31.8 | Sonstige näher bezeichnete nekrotisierende Vaskulopathien | M45.00 | Spondylitis ankylosans: Mehrere Lokalisationen der Wirbelsäule |
| M31.9 | Nekrotisierende Vaskulopathie, nicht näher bezeichnet | M45.01 | Spondylitis ankylosans: Okzipito-Atlanto-Axialbereich |
| M32.0 | Arzneimittelinduzierter systemischer Lupus erythematoses | M45.02 | Spondylitis ankylosans: Zervikalbereich |
| M32.1 | Systemischer Lupus erythematoses mit Beteiligung von Organen oder Organsystemen | M45.03 | Spondylitis ankylosans: Zervikothorakalbereich |
| M32.8 | Sonstige Formen des systemischen Lupus erythematoses | M45.04 | Spondylitis ankylosans: Thorakalbereich |
| M32.9 | Systemischer Lupus erythematoses, nicht näher bezeichnet | M45.05 | Spondylitis ankylosans: Thorakolumbalbereich |
| M33.0 | Juvenile Dermatomyositis | M45.06 | Spondylitis ankylosans: Lumbalbereich |
| M33.1 | Sonstige Dermatomyositis | M45.07 | Spondylitis ankylosans: Lumbosakralbereich |
| M33.2 | Polymyositis | M45.08 | Spondylitis ankylosans: Sakral- und Sakrokokzygealbereich |
| | | M45.09 | Spondylitis ankylosans: Nicht näher bezeichnete Lokalisation |
| | | R76.2 | Falsch-positiver serologischer Syphilistest |

DRG I68**Nicht operativ behandelte Erkrankungen und Verletzungen im Wirbelsäulenbereich, mehr als ein Belegungstag**

Hauptdiagnose in Tabelle I68-1

DRG I68A**Nicht operativ behandelte Erkrankungen und Verletzungen im Wirbelsäulenbereich mit äusserst schweren CC od. komplexer Diagnose mit äusserst schweren CC, und Diszitis oder infektiöser Spondylopathie, mehr als ein BT**

(PCCL > 2 oder Nebendiagnose in Tabelle I68-2) und (Hauptdiagnose in Tabelle I68-3 oder Nebendiagnose in Tabelle I68-2 oder PCCL > 3) und (Hauptdiagnose in Tabelle I68-4 oder Hauptdiagnose in Tabelle I68-3 und PCCL > 3)

DRG I68B**Nicht operativ behandelte Erkrankungen und Verletzungen im Wirbelsäulenbereich mit äusserst schweren CC oder komplexer Diagnose mit schweren CC, mehr als ein Belegungstag**

(PCCL > 2 oder Nebendiagnose in Tabelle I68-2) und (Hauptdiagnose in Tabelle I68-3 oder Nebendiagnose in Tabelle I68-2 oder PCCL > 3)

DRG I68C**Nicht operativ behandelte Erkrankungen und Verletzungen im Wirbelsäulenbereich mit schweren CC und mehr als ein Belegungstag**

PCCL > 2 oder Nebendiagnose in Tabelle I68-2

DRG I68D**Nicht operativ behandelte Erkrankungen und Verletzungen im Wirbelsäulenbereich, Alter < 16 Jahre und mehr als ein Belegungstag**

Alter < 16 Jahre

DRG I68E**Nicht operativ behandelte Erkrankungen und Verletzungen im Wirbelsäulenbereich,
Alter > 15 Jahre und mehr als ein Belegungstag****Diagnose I68-1**

| | | | |
|--------|--|--------|--|
| M40.00 | Kyphose als Haltungsstörung: Mehrere Lokalisationen der Wirbelsäule | M40.41 | Sonstige Lordose: Okzipito-Atlanto-Axialbereich |
| M40.01 | Kyphose als Haltungsstörung: Okzipito-Atlanto-Axialbereich | M40.42 | Sonstige Lordose: Zervikalbereich |
| M40.02 | Kyphose als Haltungsstörung: Zervikalbereich | M40.43 | Sonstige Lordose: Zervikothorakalbereich |
| M40.03 | Kyphose als Haltungsstörung: Zervikothorakalbereich | M40.44 | Sonstige Lordose: Thorakalbereich |
| M40.04 | Kyphose als Haltungsstörung: Thorakalbereich | M40.45 | Sonstige Lordose: Thorakolumbalbereich |
| M40.05 | Kyphose als Haltungsstörung: Thorakolumbalbereich | M40.46 | Sonstige Lordose: Lumbalbereich |
| M40.06 | Kyphose als Haltungsstörung: Lumbalbereich | M40.47 | Sonstige Lordose: Lumbosakralbereich |
| M40.07 | Kyphose als Haltungsstörung: Lumbosakralbereich | M40.48 | Sonstige Lordose: Sakral- und Sakrokokzygealbereich |
| M40.08 | Kyphose als Haltungsstörung: Sakral- und Sakrokokzygealbereich | M40.49 | Sonstige Lordose: Nicht näher bezeichnete Lokalisation |
| M40.09 | Kyphose als Haltungsstörung: Nicht näher bezeichnete Lokalisation | M40.50 | Lordose, nicht näher bezeichnet: Mehrere Lokalisationen der Wirbelsäule |
| M40.10 | Sonstige sekundäre Kyphose: Mehrere Lokalisationen der Wirbelsäule | M40.51 | Lordose, nicht näher bezeichnet: Okzipito-Atlanto-Axialbereich |
| M40.11 | Sonstige sekundäre Kyphose: Okzipito-Atlanto-Axialbereich | M40.52 | Lordose, nicht näher bezeichnet: Zervikalbereich |
| M40.12 | Sonstige sekundäre Kyphose: Zervikalbereich | M40.53 | Lordose, nicht näher bezeichnet: Zervikothorakalbereich |
| M40.13 | Sonstige sekundäre Kyphose: Zervikothorakalbereich | M40.54 | Lordose, nicht näher bezeichnet: Thorakalbereich |
| M40.14 | Sonstige sekundäre Kyphose: Thorakalbereich | M40.55 | Lordose, nicht näher bezeichnet: Thorakolumbalbereich |
| M40.15 | Sonstige sekundäre Kyphose: Thorakolumbalbereich | M40.56 | Lordose, nicht näher bezeichnet: Lumbalbereich |
| M40.16 | Sonstige sekundäre Kyphose: Lumbalbereich | M40.57 | Lordose, nicht näher bezeichnet: Lumbosakralbereich |
| M40.17 | Sonstige sekundäre Kyphose: Lumbosakralbereich | M40.58 | Lordose, nicht näher bezeichnet: Sakral- und Sakrokokzygealbereich |
| M40.18 | Sonstige sekundäre Kyphose: Sakral- und Sakrokokzygealbereich | M40.59 | Lordose, nicht näher bezeichnet: Nicht näher bezeichnete Lokalisation |
| M40.19 | Sonstige sekundäre Kyphose: Nicht näher bezeichnete Lokalisation | M41.00 | Idiopathische Skoliose beim Kind: Mehrere Lokalisationen der Wirbelsäule |
| M40.20 | Sonstige und nicht näher bezeichnete Kyphose: Mehrere Lokalisationen der Wirbelsäule | M41.01 | Idiopathische Skoliose beim Kind: Okzipito-Atlanto-Axialbereich |
| M40.21 | Sonstige und nicht näher bezeichnete Kyphose: Okzipito-Atlanto-Axialbereich | M41.02 | Idiopathische Skoliose beim Kind: Zervikalbereich |
| M40.22 | Sonstige und nicht näher bezeichnete Kyphose: Zervikalbereich | M41.03 | Idiopathische Skoliose beim Kind: Zervikothorakalbereich |
| M40.23 | Sonstige und nicht näher bezeichnete Kyphose: Zervikothorakalbereich | M41.04 | Idiopathische Skoliose beim Kind: Thorakalbereich |
| M40.24 | Sonstige und nicht näher bezeichnete Kyphose: Thorakalbereich | M41.05 | Idiopathische Skoliose beim Kind: Thorakolumbalbereich |
| M40.25 | Sonstige und nicht näher bezeichnete Kyphose: Thorakolumbalbereich | M41.06 | Idiopathische Skoliose beim Kind: Lumbalbereich |
| M40.26 | Sonstige und nicht näher bezeichnete Kyphose: Lumbalbereich | M41.07 | Idiopathische Skoliose beim Kind: Lumbosakralbereich |
| M40.27 | Sonstige und nicht näher bezeichnete Kyphose: Lumbosakralbereich | M41.08 | Idiopathische Skoliose beim Kind: Sakral- und Sakrokokzygealbereich |
| M40.28 | Sonstige und nicht näher bezeichnete Kyphose: Sakral- und Sakrokokzygealbereich | M41.09 | Idiopathische Skoliose beim Kind: Nicht näher bezeichnete Lokalisation |
| M40.29 | Sonstige und nicht näher bezeichnete Kyphose: Nicht näher bezeichnete Lokalisation | M41.10 | Idiopathische Skoliose beim Jugendlichen: Mehrere Lokalisationen der Wirbelsäule |
| M40.30 | Flachrücken: Mehrere Lokalisationen der Wirbelsäule | M41.11 | Idiopathische Skoliose beim Jugendlichen: Okzipito-Atlanto-Axialbereich |
| M40.31 | Flachrücken: Okzipito-Atlanto-Axialbereich | M41.12 | Idiopathische Skoliose beim Jugendlichen: Zervikalbereich |
| M40.32 | Flachrücken: Zervikalbereich | M41.13 | Idiopathische Skoliose beim Jugendlichen: Zervikothorakalbereich |
| M40.33 | Flachrücken: Zervikothorakalbereich | M41.14 | Idiopathische Skoliose beim Jugendlichen: Thorakalbereich |
| M40.34 | Flachrücken: Thorakalbereich | M41.15 | Idiopathische Skoliose beim Jugendlichen: Thorakolumbalbereich |
| M40.35 | Flachrücken: Thorakolumbalbereich | M41.16 | Idiopathische Skoliose beim Jugendlichen: Lumbalbereich |
| M40.36 | Flachrücken: Lumbalbereich | M41.17 | Idiopathische Skoliose beim Jugendlichen: Lumbosakralbereich |
| M40.37 | Flachrücken: Lumbosakralbereich | M41.18 | Idiopathische Skoliose beim Jugendlichen: Sakral- und Sakrokokzygealbereich |
| M40.38 | Flachrücken: Sakral- und Sakrokokzygealbereich | | |
| M40.39 | Flachrücken: Nicht näher bezeichnete Lokalisation | | |
| M40.40 | Sonstige Lordose: Mehrere Lokalisationen der Wirbelsäule | | |

| | | | |
|--------|--|--------|---|
| M41.19 | Idiopathische Skoliose beim Jugendlichen: Nicht näher bezeichnete Lokalisation | M41.86 | Sonstige Formen der Skoliose: Lumbalbereich |
| M41.20 | Sonstige idiopathische Skoliose: Mehrere Lokalisationen der Wirbelsäule | M41.87 | Sonstige Formen der Skoliose: Lumbosakralbereich |
| M41.21 | Sonstige idiopathische Skoliose: Okzipito-Atlanto-Axialbereich | M41.88 | Sonstige Formen der Skoliose: Sakral- und Sakrokokzygealbereich |
| M41.22 | Sonstige idiopathische Skoliose: Zervikalbereich | M41.89 | Sonstige Formen der Skoliose: Nicht näher bezeichnete Lokalisation |
| M41.23 | Sonstige idiopathische Skoliose: Zervikothorakalbereich | M41.90 | Skoliose, nicht näher bezeichnet: Mehrere Lokalisationen der Wirbelsäule |
| M41.24 | Sonstige idiopathische Skoliose: Thorakalbereich | M41.91 | Skoliose, nicht näher bezeichnet: Okzipito-Atlanto-Axialbereich |
| M41.25 | Sonstige idiopathische Skoliose: Thorakolumbalbereich | M41.92 | Skoliose, nicht näher bezeichnet: Zervikalbereich |
| M41.26 | Sonstige idiopathische Skoliose: Lumbalbereich | M41.93 | Skoliose, nicht näher bezeichnet: Zervikothorakalbereich |
| M41.27 | Sonstige idiopathische Skoliose: Lumbosakralbereich | M41.94 | Skoliose, nicht näher bezeichnet: Thorakalbereich |
| M41.28 | Sonstige idiopathische Skoliose: Sakral- und Sakrokokzygealbereich | M41.95 | Skoliose, nicht näher bezeichnet: Thorakolumbalbereich |
| M41.29 | Sonstige idiopathische Skoliose: Nicht näher bezeichnete Lokalisation | M41.96 | Skoliose, nicht näher bezeichnet: Lumbalbereich |
| M41.30 | Thoraxbedingte Skoliose: Mehrere Lokalisationen der Wirbelsäule | M41.97 | Skoliose, nicht näher bezeichnet: Lumbosakralbereich |
| M41.31 | Thoraxbedingte Skoliose: Okzipito-Atlanto-Axialbereich | M41.98 | Skoliose, nicht näher bezeichnet: Sakral- und Sakrokokzygealbereich |
| M41.32 | Thoraxbedingte Skoliose: Zervikalbereich | M41.99 | Skoliose, nicht näher bezeichnet: Nicht näher bezeichnete Lokalisation |
| M41.33 | Thoraxbedingte Skoliose: Zervikothorakalbereich | M43.00 | Spondylolyse: Mehrere Lokalisationen der Wirbelsäule |
| M41.34 | Thoraxbedingte Skoliose: Thorakalbereich | M43.01 | Spondylolyse: Okzipito-Atlanto-Axialbereich |
| M41.35 | Thoraxbedingte Skoliose: Thorakolumbalbereich | M43.02 | Spondylolyse: Lumbalbereich |
| M41.36 | Thoraxbedingte Skoliose: Lumbalbereich | M43.03 | Spondylolyse: Zervikothorakalbereich |
| M41.37 | Thoraxbedingte Skoliose: Lumbosakralbereich | M43.04 | Spondylolyse: Thorakalbereich |
| M41.38 | Thoraxbedingte Skoliose: Sakral- und Sakrokokzygealbereich | M43.05 | Spondylolyse: Thorakolumbalbereich |
| M41.39 | Thoraxbedingte Skoliose: Nicht näher bezeichnete Lokalisation | M43.06 | Spondylolyse: Lumbalbereich |
| M41.40 | Neuromyopathische Skoliose: Mehrere Lokalisationen der Wirbelsäule | M43.07 | Spondylolyse: Lumbosakralbereich |
| M41.41 | Neuromyopathische Skoliose: Okzipito-Atlanto-Axialbereich | M43.08 | Spondylolyse: Sakral- und Sakrokokzygealbereich |
| M41.42 | Neuromyopathische Skoliose: Zervikalbereich | M43.09 | Spondylolyse: Nicht näher bezeichnete Lokalisation |
| M41.43 | Neuromyopathische Skoliose: Zervikothorakalbereich | M43.10 | Spondylolisthesis: Mehrere Lokalisationen der Wirbelsäule |
| M41.44 | Neuromyopathische Skoliose: Thorakalbereich | M43.11 | Spondylolisthesis: Okzipito-Atlanto-Axialbereich |
| M41.45 | Neuromyopathische Skoliose: Thorakolumbalbereich | M43.12 | Spondylolisthesis: Zervikalbereich |
| M41.46 | Neuromyopathische Skoliose: Lumbalbereich | M43.13 | Spondylolisthesis: Zervikothorakalbereich |
| M41.47 | Neuromyopathische Skoliose: Lumbosakralbereich | M43.14 | Spondylolisthesis: Thorakalbereich |
| M41.48 | Neuromyopathische Skoliose: Sakral- und Sakrokokzygealbereich | M43.15 | Spondylolisthesis: Thorakolumbalbereich |
| M41.49 | Neuromyopathische Skoliose: Nicht näher bezeichnete Lokalisation | M43.16 | Spondylolisthesis: Lumbalbereich |
| M41.50 | Sonstige sekundäre Skoliose: Mehrere Lokalisationen der Wirbelsäule | M43.17 | Spondylolisthesis: Lumbosakralbereich |
| M41.51 | Sonstige sekundäre Skoliose: Okzipito-Atlanto-Axialbereich | M43.18 | Spondylolisthesis: Sakral- und Sakrokokzygealbereich |
| M41.52 | Sonstige sekundäre Skoliose: Zervikalbereich | M43.19 | Spondylolisthesis: Nicht näher bezeichnete Lokalisation |
| M41.53 | Sonstige sekundäre Skoliose: Zervikothorakalbereich | M43.20 | Sonstige Wirbelfusion: Mehrere Lokalisationen der Wirbelsäule |
| M41.54 | Sonstige sekundäre Skoliose: Thorakalbereich | M43.21 | Sonstige Wirbelfusion: Okzipito-Atlanto-Axialbereich |
| M41.55 | Sonstige sekundäre Skoliose: Thorakolumbalbereich | M43.22 | Sonstige Wirbelfusion: Zervikalbereich |
| M41.56 | Sonstige sekundäre Skoliose: Lumbalbereich | M43.23 | Sonstige Wirbelfusion: Zervikothorakalbereich |
| M41.57 | Sonstige sekundäre Skoliose: Lumbosakralbereich | M43.24 | Sonstige Wirbelfusion: Thorakalbereich |
| M41.58 | Sonstige sekundäre Skoliose: Sakral- und Sakrokokzygealbereich | M43.25 | Sonstige Wirbelfusion: Thorakolumbalbereich |
| M41.59 | Sonstige sekundäre Skoliose: Nicht näher bezeichnete Lokalisation | M43.26 | Sonstige Wirbelfusion: Lumbalbereich |
| M41.80 | Sonstige Formen der Skoliose: Mehrere Lokalisationen der Wirbelsäule | M43.27 | Sonstige Wirbelfusion: Lumbosakralbereich |
| M41.81 | Sonstige Formen der Skoliose: Okzipito-Atlanto-Axialbereich | M43.28 | Sonstige Wirbelfusion: Sakral- und Sakrokokzygealbereich |
| M41.82 | Sonstige Formen der Skoliose: Zervikalbereich | M43.29 | Sonstige Wirbelfusion: Nicht näher bezeichnete Lokalisation |
| M41.83 | Sonstige Formen der Skoliose: Zervikothorakalbereich | M43.3 | Habituelle atlanto-axiale Subluxation mit Myelopathie |
| M41.84 | Sonstige Formen der Skoliose: Thorakalbereich | M43.4 | Sonstige habituelle atlanto-axiale Subluxation |
| M41.85 | Sonstige Formen der Skoliose: Thorakolumbalbereich | M43.50 | Sonstige habituelle Wirbelsubluxation: Mehrere Lokalisationen der Wirbelsäule |
| | | M43.52 | Sonstige habituelle Wirbelsubluxation: Zervikalbereich |
| | | M43.53 | Sonstige habituelle Wirbelsubluxation: Zervikothorakalbereich |

| | | | |
|--------|---|--------|---|
| M43.54 | Sonstige habituelle Wirbelsubluxation: Thorakalbereich | M46.08 | Spinale Enthesopathie: Sakral- und Sakrokokzygealbereich |
| M43.55 | Sonstige habituelle Wirbelsubluxation: Thorakolumbalbereich | M46.09 | Spinale Enthesopathie: Nicht näher bezeichnete Lokalisation |
| M43.56 | Sonstige habituelle Wirbelsubluxation: Lumbalbereich | M46.1 | Sakroiliitis, anderenorts nicht klassifiziert |
| M43.57 | Sonstige habituelle Wirbelsubluxation: Lumbosakralbereich | M46.40 | Diszitis, nicht näher bezeichnet: Mehrere Lokalisationen der Wirbelsäule |
| M43.58 | Sonstige habituelle Wirbelsubluxation: Sakral- und Sakrokokzygealbereich | M46.41 | Diszitis, nicht näher bezeichnet: Okzipito-Atlanto-Axialbereich |
| M43.59 | Sonstige habituelle Wirbelsubluxation: Nicht näher bezeichnete Lokalisation | M46.42 | Diszitis, nicht näher bezeichnet: Zervikalbereich |
| M43.6 | Tortikollis | M46.43 | Diszitis, nicht näher bezeichnet: Zervikothorakalbereich |
| M43.80 | Sonstige näher bezeichnete Deformitäten der Wirbelsäule und des Rückens: Mehrere Lokalisationen der Wirbelsäule | M46.44 | Diszitis, nicht näher bezeichnet: Thorakalbereich |
| M43.81 | Sonstige näher bezeichnete Deformitäten der Wirbelsäule und des Rückens: Okzipito-Atlanto-Axialbereich | M46.45 | Diszitis, nicht näher bezeichnet: Thorakolumbalbereich |
| M43.82 | Sonstige näher bezeichnete Deformitäten der Wirbelsäule und des Rückens: Zervikalbereich | M46.46 | Diszitis, nicht näher bezeichnet: Lumbalbereich |
| M43.83 | Sonstige näher bezeichnete Deformitäten der Wirbelsäule und des Rückens: Zervikothorakalbereich | M46.47 | Diszitis, nicht näher bezeichnet: Lumbosakralbereich |
| M43.84 | Sonstige näher bezeichnete Deformitäten der Wirbelsäule und des Rückens: Thorakalbereich | M46.48 | Diszitis, nicht näher bezeichnet: Sakral- und Sakrokokzygealbereich |
| M43.85 | Sonstige näher bezeichnete Deformitäten der Wirbelsäule und des Rückens: Thorakolumbalbereich | M46.49 | Diszitis, nicht näher bezeichnet: Nicht näher bezeichnete Lokalisation |
| M43.86 | Sonstige näher bezeichnete Deformitäten der Wirbelsäule und des Rückens: Lumbalbereich | M46.50 | Sonstige infektiöse Spondylopathien: Mehrere Lokalisationen der Wirbelsäule |
| M43.87 | Sonstige näher bezeichnete Deformitäten der Wirbelsäule und des Rückens: Lumbosakralbereich | M46.51 | Sonstige infektiöse Spondylopathien: Okzipito-Atlanto-Axialbereich |
| M43.88 | Sonstige näher bezeichnete Deformitäten der Wirbelsäule und des Rückens: Sakral- und Sakrokokzygealbereich | M46.52 | Sonstige infektiöse Spondylopathien: Zervikalbereich |
| M43.89 | Sonstige näher bezeichnete Deformitäten der Wirbelsäule und des Rückens: Nicht näher bezeichnete Lokalisation | M46.53 | Sonstige infektiöse Spondylopathien: Zervikothorakalbereich |
| M43.90 | Deformität der Wirbelsäule und des Rückens, nicht näher bezeichnet: Mehrere Lokalisationen der Wirbelsäule | M46.54 | Sonstige infektiöse Spondylopathien: Thorakalbereich |
| M43.91 | Deformität der Wirbelsäule und des Rückens, nicht näher bezeichnet: Okzipito-Atlanto-Axialbereich | M46.55 | Sonstige infektiöse Spondylopathien: Thorakolumbalbereich |
| M43.92 | Deformität der Wirbelsäule und des Rückens, nicht näher bezeichnet: Zervikalbereich | M46.56 | Sonstige infektiöse Spondylopathien: Lumbalbereich |
| M43.93 | Deformität der Wirbelsäule und des Rückens, nicht näher bezeichnet: Zervikothorakalbereich | M46.57 | Sonstige infektiöse Spondylopathien: Lumbosakralbereich |
| M43.94 | Deformität der Wirbelsäule und des Rückens, nicht näher bezeichnet: Thorakalbereich | M46.58 | Sonstige infektiöse Spondylopathien: Sakral- und Sakrokokzygealbereich |
| M43.95 | Deformität der Wirbelsäule und des Rückens, nicht näher bezeichnet: Thorakolumbalbereich | M46.59 | Sonstige infektiöse Spondylopathien: Nicht näher bezeichnete Lokalisation |
| M43.96 | Deformität der Wirbelsäule und des Rückens, nicht näher bezeichnet: Lumbalbereich | M46.80 | Sonstige näher bezeichnete entzündliche Spondylopathien: Mehrere Lokalisationen der Wirbelsäule |
| M43.97 | Deformität der Wirbelsäule und des Rückens, nicht näher bezeichnet: Lumbosakralbereich | M46.81 | Sonstige näher bezeichnete entzündliche Spondylopathien: Okzipito-Atlanto-Axialbereich |
| M43.98 | Deformität der Wirbelsäule und des Rückens, nicht näher bezeichnet: Sakral- und Sakrokokzygealbereich | M46.82 | Sonstige näher bezeichnete entzündliche Spondylopathien: Zervikalbereich |
| M43.99 | Deformität der Wirbelsäule und des Rückens, nicht näher bezeichnet: Nicht näher bezeichnete Lokalisation | M46.83 | Sonstige näher bezeichnete entzündliche Spondylopathien: Zervikothorakalbereich |
| M46.00 | Spinale Enthesopathie: Mehrere Lokalisationen der Wirbelsäule | M46.84 | Sonstige näher bezeichnete entzündliche Spondylopathien: Thorakalbereich |
| M46.01 | Spinale Enthesopathie: Okzipito-Atlanto-Axialbereich | M46.85 | Sonstige näher bezeichnete entzündliche Spondylopathien: Thorakolumbalbereich |
| M46.02 | Spinale Enthesopathie: Zervikalbereich | M46.86 | Sonstige näher bezeichnete entzündliche Spondylopathien: Lumbalbereich |
| M46.03 | Spinale Enthesopathie: Zervikothorakalbereich | M46.87 | Sonstige näher bezeichnete entzündliche Spondylopathien: Lumbosakralbereich |
| M46.04 | Spinale Enthesopathie: Thorakalbereich | M46.88 | Sonstige näher bezeichnete entzündliche Spondylopathien: Sakral- und Sakrokokzygealbereich |
| M46.05 | Spinale Enthesopathie: Thorakolumbalbereich | M46.89 | Sonstige näher bezeichnete entzündliche Spondylopathien: Nicht näher bezeichnete Lokalisation |
| M46.06 | Spinale Enthesopathie: Lumbalbereich | M46.90 | Entzündliche Spondylopathie, nicht näher bezeichnet: Mehrere Lokalisationen der Wirbelsäule |
| M46.07 | Spinale Enthesopathie: Lumbosakralbereich | M46.91 | Entzündliche Spondylopathie, nicht näher bezeichnet: Okzipito-Atlanto-Axialbereich |
| | | M46.92 | Entzündliche Spondylopathie, nicht näher bezeichnet: Zervikalbereich |
| | | M46.93 | Entzündliche Spondylopathie, nicht näher bezeichnet: Zervikothorakalbereich |
| | | M46.94 | Entzündliche Spondylopathie, nicht näher bezeichnet: Thorakalbereich |

| | | | |
|--------|---|--------|---|
| M46.95 | Entzündliche Spondylopathie, nicht näher bezeichnet: Thorakolumbalbereich | M47.25 | Sonstige Spondylose mit Radikulopathie: Thorakolumbalbereich |
| M46.96 | Entzündliche Spondylopathie, nicht näher bezeichnet: Lumbalbereich | M47.26 | Sonstige Spondylose mit Radikulopathie: Lumbalbereich |
| M46.97 | Entzündliche Spondylopathie, nicht näher bezeichnet: Lumbosakralbereich | M47.27 | Sonstige Spondylose mit Radikulopathie: Lumbosakralbereich |
| M46.98 | Entzündliche Spondylopathie, nicht näher bezeichnet: Sakral- und Sakrokokzygealbereich | M47.28 | Sonstige Spondylose mit Radikulopathie: Sakral- und Sakrokokzygealbereich |
| M46.99 | Entzündliche Spondylopathie, nicht näher bezeichnet: Nicht näher bezeichnete Lokalisation | M47.29 | Sonstige Spondylose mit Radikulopathie: Nicht näher bezeichnete Lokalisation |
| M47.00 | Arteria-spinalis-anterior-Kompressionssyndrom und Arteria-vertebralis-Kompressionssyndrom: Mehrere Lokalisationen der Wirbelsäule | M47.80 | Sonstige Spondylose: Mehrere Lokalisationen der Wirbelsäule |
| M47.01 | Arteria-spinalis-anterior-Kompressionssyndrom und Arteria-vertebralis-Kompressionssyndrom: Okzipito-Atlanto-Axialbereich | M47.81 | Sonstige Spondylose: Okzipito-Atlanto-Axialbereich |
| M47.02 | Arteria-spinalis-anterior-Kompressionssyndrom und Arteria-vertebralis-Kompressionssyndrom: Zervikalbereich | M47.82 | Sonstige Spondylose: Zervikalbereich |
| M47.03 | Arteria-spinalis-anterior-Kompressionssyndrom und Arteria-vertebralis-Kompressionssyndrom: Zervikothorakalbereich | M47.83 | Sonstige Spondylose: Zervikothorakalbereich |
| M47.04 | Arteria-spinalis-anterior-Kompressionssyndrom und Arteria-vertebralis-Kompressionssyndrom: Thorakalbereich | M47.84 | Sonstige Spondylose: Thorakalbereich |
| M47.05 | Arteria-spinalis-anterior-Kompressionssyndrom und Arteria-vertebralis-Kompressionssyndrom: Thorakolumbalbereich | M47.85 | Sonstige Spondylose: Thorakolumbalbereich |
| M47.06 | Arteria-spinalis-anterior-Kompressionssyndrom und Arteria-vertebralis-Kompressionssyndrom: Lumbalbereich | M47.86 | Sonstige Spondylose: Lumbalbereich |
| M47.07 | Arteria-spinalis-anterior-Kompressionssyndrom und Arteria-vertebralis-Kompressionssyndrom: Lumbosakralbereich | M47.87 | Sonstige Spondylose: Lumbosakralbereich |
| M47.08 | Arteria-spinalis-anterior-Kompressionssyndrom und Arteria-vertebralis-Kompressionssyndrom: Sakral- und Sakrokokzygealbereich | M47.88 | Sonstige Spondylose: Sakral- und Sakrokokzygealbereich |
| M47.09 | Arteria-spinalis-anterior-Kompressionssyndrom und Arteria-vertebralis-Kompressionssyndrom: Nicht näher bezeichnete Lokalisation | M47.89 | Sonstige Spondylose: Nicht näher bezeichnete Lokalisation |
| M47.10 | Sonstige Spondylose mit Myelopathie: Mehrere Lokalisationen der Wirbelsäule | M47.90 | Spondylose, nicht näher bezeichnet: Mehrere Lokalisationen der Wirbelsäule |
| M47.11 | Sonstige Spondylose mit Myelopathie: Okzipito-Atlanto-Axialbereich | M47.91 | Spondylose, nicht näher bezeichnet: Okzipito-Atlanto-Axialbereich |
| M47.12 | Sonstige Spondylose mit Myelopathie: Zervikalbereich | M47.92 | Spondylose, nicht näher bezeichnet: Zervikalbereich |
| M47.13 | Sonstige Spondylose mit Myelopathie: Zervikothorakalbereich | M47.93 | Spondylose, nicht näher bezeichnet: Zervikothorakalbereich |
| M47.14 | Sonstige Spondylose mit Myelopathie: Thorakalbereich | M47.94 | Spondylose, nicht näher bezeichnet: Thorakalbereich |
| M47.15 | Sonstige Spondylose mit Myelopathie: Thorakolumbalbereich | M47.95 | Spondylose, nicht näher bezeichnet: Thorakolumbalbereich |
| M47.16 | Sonstige Spondylose mit Myelopathie: Lumbalbereich | M47.96 | Spondylose, nicht näher bezeichnet: Lumbalbereich |
| M47.17 | Sonstige Spondylose mit Myelopathie: Lumbosakralbereich | M47.97 | Spondylose, nicht näher bezeichnet: Lumbosakralbereich |
| M47.18 | Sonstige Spondylose mit Myelopathie: Sakral- und Sakrokokzygealbereich | M47.98 | Spondylose, nicht näher bezeichnet: Sakral- und Sakrokokzygealbereich |
| M47.19 | Sonstige Spondylose mit Myelopathie: Nicht näher bezeichnete Lokalisation | M47.99 | Spondylose, nicht näher bezeichnet: Nicht näher bezeichnete Lokalisation |
| M47.20 | Sonstige Spondylose mit Radikulopathie: Mehrere Lokalisationen der Wirbelsäule | M48.00 | Spinal(kanal)stenose: Mehrere Lokalisationen der Wirbelsäule |
| M47.21 | Sonstige Spondylose mit Radikulopathie: Okzipito-Atlanto-Axialbereich | M48.01 | Spinal(kanal)stenose: Okzipito-Atlanto-Axialbereich |
| M47.22 | Sonstige Spondylose mit Radikulopathie: Zervikalbereich | M48.02 | Spinal(kanal)stenose: Zervikalbereich |
| M47.23 | Sonstige Spondylose mit Radikulopathie: Zervikothorakalbereich | M48.03 | Spinal(kanal)stenose: Zervikothorakalbereich |
| M47.24 | Sonstige Spondylose mit Radikulopathie: Thorakalbereich | M48.04 | Spinal(kanal)stenose: Thorakalbereich |
| | | M48.05 | Spinal(kanal)stenose: Thorakolumbalbereich |
| | | M48.06 | Spinal(kanal)stenose: Lumbalbereich |
| | | M48.07 | Spinal(kanal)stenose: Lumbosakralbereich |
| | | M48.08 | Spinal(kanal)stenose: Sakral- und Sakrokokzygealbereich |
| | | M48.09 | Spinal(kanal)stenose: Nicht näher bezeichnete Lokalisation |
| | | M48.10 | Spondylitis hyperostotica [Forestier-Ott]: Mehrere Lokalisationen der Wirbelsäule |
| | | M48.11 | Spondylitis hyperostotica [Forestier-Ott]: Okzipito-Atlanto-Axialbereich |
| | | M48.12 | Spondylitis hyperostotica [Forestier-Ott]: Zervikalbereich |
| | | M48.13 | Spondylitis hyperostotica [Forestier-Ott]: Zervikothorakalbereich |
| | | M48.14 | Spondylitis hyperostotica [Forestier-Ott]: Thorakalbereich |
| | | M48.15 | Spondylitis hyperostotica [Forestier-Ott]: Thorakolumbalbereich |
| | | M48.16 | Spondylitis hyperostotica [Forestier-Ott]: Lumbalbereich |
| | | M48.17 | Spondylitis hyperostotica [Forestier-Ott]: Lumbosakralbereich |
| | | M48.18 | Spondylitis hyperostotica [Forestier-Ott]: Sakral- und Sakrokokzygealbereich |

| | | | |
|--------|--|--------|--|
| M48.19 | Spondylitis hyperostotica [Forestier-Ott]: Nicht näher bezeichnete Lokalisation | M50.0 | Zervikaler Bandscheibenschaden mit Myelopathie |
| M48.20 | Baastrup-Syndrom: Mehrere Lokalisationen der Wirbelsäule | M50.1 | Zervikaler Bandscheibenschaden mit Radikulopathie |
| M48.21 | Baastrup-Syndrom: Okzipito-Atlanto-Axialbereich | M50.2 | Sonstige zervikale Bandscheibenverlagerung |
| M48.22 | Baastrup-Syndrom: Zervikalbereich | M50.3 | Sonstige zervikale Bandscheibendegeneration |
| M48.23 | Baastrup-Syndrom: Zervikothorakalbereich | M50.8 | Sonstige zervikale Bandscheibenschäden |
| M48.24 | Baastrup-Syndrom: Thorakalbereich | M50.9 | Zervikaler Bandscheibenschaden, nicht näher bezeichnet |
| M48.25 | Baastrup-Syndrom: Thorakolumbalbereich | M51.0 | Lumbale und sonstige Bandscheibenschäden mit Myelopathie |
| M48.26 | Baastrup-Syndrom: Lumbalbereich | M51.1 | Lumbale und sonstige Bandscheibenschäden mit Radikulopathie |
| M48.27 | Baastrup-Syndrom: Lumbosakralbereich | M51.2 | Sonstige näher bezeichnete Bandscheibenverlagerung |
| M48.28 | Baastrup-Syndrom: Sakral- und Sakrokokzygealbereich | M51.3 | Sonstige näher bezeichnete Bandscheibendegeneration |
| M48.29 | Baastrup-Syndrom: Nicht näher bezeichnete Lokalisation | M51.4 | Schmorl-Knötchen |
| M48.30 | Traumatische Spondylopathie: Mehrere Lokalisationen der Wirbelsäule | M51.8 | Sonstige näher bezeichnete Bandscheibenschäden |
| M48.31 | Traumatische Spondylopathie: Okzipito-Atlanto-Axialbereich | M51.9 | Bandscheibenschaden, nicht näher bezeichnet |
| M48.32 | Traumatische Spondylopathie: Zervikalbereich | M53.20 | Instabilität der Wirbelsäule: Mehrere Lokalisationen der Wirbelsäule |
| M48.33 | Traumatische Spondylopathie: Zervikothorakalbereich | M53.21 | Instabilität der Wirbelsäule: Okzipito-Atlanto-Axialbereich |
| M48.34 | Traumatische Spondylopathie: Thorakalbereich | M53.22 | Instabilität der Wirbelsäule: Zervikalbereich |
| M48.35 | Traumatische Spondylopathie: Thorakolumbalbereich | M53.23 | Instabilität der Wirbelsäule: Zervikothorakalbereich |
| M48.36 | Traumatische Spondylopathie: Lumbalbereich | M53.24 | Instabilität der Wirbelsäule: Thorakalbereich |
| M48.37 | Traumatische Spondylopathie: Lumbosakralbereich | M53.25 | Instabilität der Wirbelsäule: Thorakolumbalbereich |
| M48.38 | Traumatische Spondylopathie: Sakral- und Sakrokokzygealbereich | M53.26 | Instabilität der Wirbelsäule: Lumbalbereich |
| M48.39 | Traumatische Spondylopathie: Nicht näher bezeichnete Lokalisation | M53.27 | Instabilität der Wirbelsäule: Lumbosakralbereich |
| M48.80 | Sonstige näher bezeichnete Spondylopathien: Mehrere Lokalisationen der Wirbelsäule | M53.28 | Instabilität der Wirbelsäule: Sakral- und Sakrokokzygealbereich |
| M48.81 | Sonstige näher bezeichnete Spondylopathien: Okzipito-Atlanto-Axialbereich | M53.29 | Instabilität der Wirbelsäule: Nicht näher bezeichnete Lokalisation |
| M48.82 | Sonstige näher bezeichnete Spondylopathien: Zervikalbereich | M53.3 | Krankheiten der Sakrokokzygealregion, anderenorts nicht klassifiziert |
| M48.83 | Sonstige näher bezeichnete Spondylopathien: Zervikothorakalbereich | M53.80 | Sonstige näher bezeichnete Krankheiten der Wirbelsäule und des Rückens: Mehrere Lokalisationen der Wirbelsäule |
| M48.84 | Sonstige näher bezeichnete Spondylopathien: Thorakalbereich | M53.81 | Sonstige näher bezeichnete Krankheiten der Wirbelsäule und des Rückens: Okzipito-Atlanto-Axialbereich |
| M48.85 | Sonstige näher bezeichnete Spondylopathien: Thorakolumbalbereich | M53.82 | Sonstige näher bezeichnete Krankheiten der Wirbelsäule und des Rückens: Zervikalbereich |
| M48.86 | Sonstige näher bezeichnete Spondylopathien: Lumbalbereich | M53.83 | Sonstige näher bezeichnete Krankheiten der Wirbelsäule und des Rückens: Zervikothorakalbereich |
| M48.87 | Sonstige näher bezeichnete Spondylopathien: Lumbosakralbereich | M53.84 | Sonstige näher bezeichnete Krankheiten der Wirbelsäule und des Rückens: Thorakalbereich |
| M48.88 | Sonstige näher bezeichnete Spondylopathien: Sakral- und Sakrokokzygealbereich | M53.85 | Sonstige näher bezeichnete Krankheiten der Wirbelsäule und des Rückens: Thorakolumbalbereich |
| M48.89 | Sonstige näher bezeichnete Spondylopathien: Nicht näher bezeichnete Lokalisation | M53.86 | Sonstige näher bezeichnete Krankheiten der Wirbelsäule und des Rückens: Lumbalbereich |
| M48.90 | Spondylopathie, nicht näher bezeichnet: Mehrere Lokalisationen der Wirbelsäule | M53.87 | Sonstige näher bezeichnete Krankheiten der Wirbelsäule und des Rückens: Lumbosakralbereich |
| M48.91 | Spondylopathie, nicht näher bezeichnet: Okzipito-Atlanto-Axialbereich | M53.88 | Sonstige näher bezeichnete Krankheiten der Wirbelsäule und des Rückens: Sakral- und Sakrokokzygealbereich |
| M48.92 | Spondylopathie, nicht näher bezeichnet: Zervikalbereich | M53.89 | Sonstige näher bezeichnete Krankheiten der Wirbelsäule und des Rückens: Nicht näher bezeichnete Lokalisation |
| M48.93 | Spondylopathie, nicht näher bezeichnet: Zervikothorakalbereich | M53.90 | Krankheit der Wirbelsäule und des Rückens, nicht näher bezeichnet: Mehrere Lokalisationen der Wirbelsäule |
| M48.94 | Spondylopathie, nicht näher bezeichnet: Thorakalbereich | M53.91 | Krankheit der Wirbelsäule und des Rückens, nicht näher bezeichnet: Okzipito-Atlanto-Axialbereich |
| M48.95 | Spondylopathie, nicht näher bezeichnet: Thorakolumbalbereich | M53.92 | Krankheit der Wirbelsäule und des Rückens, nicht näher bezeichnet: Zervikalbereich |
| M48.96 | Spondylopathie, nicht näher bezeichnet: Lumbalbereich | M53.93 | Krankheit der Wirbelsäule und des Rückens, nicht näher bezeichnet: Zervikothorakalbereich |
| M48.97 | Spondylopathie, nicht näher bezeichnet: Lumbosakralbereich | M53.94 | Krankheit der Wirbelsäule und des Rückens, nicht näher bezeichnet: Thorakalbereich |
| M48.98 | Spondylopathie, nicht näher bezeichnet: Sakral- und Sakrokokzygealbereich | | |
| M48.99 | Spondylopathie, nicht näher bezeichnet: Nicht näher bezeichnete Lokalisation | | |

| | | | |
|--------|---|--------|--|
| M53.95 | Krankheit der Wirbelsäule und des Rückens, nicht näher bezeichnet: Thorakolumbalbereich | M96.1 | Postlaminektomie-Syndrom, anderenorts nicht klassifiziert |
| M53.96 | Krankheit der Wirbelsäule und des Rückens, nicht näher bezeichnet: Lumbalbereich | M96.2 | Kyphose nach Bestrahlung |
| M53.97 | Krankheit der Wirbelsäule und des Rückens, nicht näher bezeichnet: Lumbosakralbereich | M96.3 | Kyphose nach Laminektomie |
| M53.98 | Krankheit der Wirbelsäule und des Rückens, nicht näher bezeichnet: Sakral- und Sakrokokzygealbereich | M96.4 | Postoperative Lordose |
| M53.99 | Krankheit der Wirbelsäule und des Rückens, nicht näher bezeichnet: Nicht näher bezeichnete Lokalisation | M96.5 | Skoliose nach Bestrahlung |
| M54.03 | Pannikulitis in der Nacken- und Rückenregion: Zervikothorakalbereich | M99.30 | Knöcherne Stenose des Spinalkanals: Kopfbereich [okzipitozervikal] |
| M54.04 | Pannikulitis in der Nacken- und Rückenregion: Thorakalbereich | M99.31 | Knöcherne Stenose des Spinalkanals: Zervikalbereich [zervikothorakal] |
| M54.05 | Pannikulitis in der Nacken- und Rückenregion: Thorakolumbalbereich | M99.32 | Knöcherne Stenose des Spinalkanals: Thorakalbereich [thorakolumbal] |
| M54.06 | Pannikulitis in der Nacken- und Rückenregion: Lumbalbereich | M99.33 | Knöcherne Stenose des Spinalkanals: Lumbalbereich [lumbosakral] |
| M54.07 | Pannikulitis in der Nacken- und Rückenregion: Lumbosakralbereich | M99.34 | Knöcherne Stenose des Spinalkanals: Sakralbereich [sakrokokzygeal, sakroiliakal] |
| M54.08 | Pannikulitis in der Nacken- und Rückenregion: Sakral- und Sakrokokzygealbereich | M99.39 | Knöcherne Stenose des Spinalkanals: Abdomen und sonstige Lokalisationen |
| M54.09 | Pannikulitis in der Nacken- und Rückenregion: Nicht näher bezeichnete Lokalisation | M99.40 | Bindegewebige Stenose des Spinalkanals: Kopfbereich [okzipitozervikal] |
| M54.14 | Radikulopathie: Thorakalbereich | M99.41 | Bindegewebige Stenose des Spinalkanals: Zervikalbereich [zervikothorakal] |
| M54.15 | Radikulopathie: Thorakolumbalbereich | M99.42 | Bindegewebige Stenose des Spinalkanals: Thorakalbereich [thorakolumbal] |
| M54.16 | Radikulopathie: Lumbalbereich | M99.43 | Bindegewebige Stenose des Spinalkanals: Lumbalbereich [lumbosakral] |
| M54.17 | Radikulopathie: Lumbosakralbereich | M99.44 | Bindegewebige Stenose des Spinalkanals: Sakralbereich [sakrokokzygeal, sakroiliakal] |
| M54.18 | Radikulopathie: Sakral- und Sakrokokzygealbereich | M99.49 | Bindegewebige Stenose des Spinalkanals: Abdomen und sonstige Lokalisationen |
| M54.2 | Zervikalneuralgie | M99.50 | Stenose des Spinalkanals durch Bandscheiben: Kopfbereich [okzipitozervikal] |
| M54.3 | Ischialgie | M99.51 | Stenose des Spinalkanals durch Bandscheiben: Zervikalbereich [zervikothorakal] |
| M54.4 | Lumboischialgie | M99.52 | Stenose des Spinalkanals durch Bandscheiben: Thorakalbereich [thorakolumbal] |
| M54.5 | Kreuzschmerz | M99.53 | Stenose des Spinalkanals durch Bandscheiben: Lumbalbereich [lumbosakral] |
| M54.6 | Schmerzen im Bereich der Brustwirbelsäule | M99.59 | Stenose des Spinalkanals durch Bandscheiben: Abdomen und sonstige Lokalisationen |
| M54.80 | Sonstige Rückenschmerzen: Mehrere Lokalisationen der Wirbelsäule | M99.60 | Stenose der Foramina intervertebralia, knöchern oder durch Subluxation: Kopfbereich [okzipitozervikal] |
| M54.81 | Sonstige Rückenschmerzen: Okzipito-Atlanto-Axialbereich | M99.61 | Stenose der Foramina intervertebralia, knöchern oder durch Subluxation: Zervikalbereich [zervikothorakal] |
| M54.82 | Sonstige Rückenschmerzen: Zervikalbereich | M99.62 | Stenose der Foramina intervertebralia, knöchern oder durch Subluxation: Thorakalbereich [thorakolumbal] |
| M54.83 | Sonstige Rückenschmerzen: Zervikothorakalbereich | M99.63 | Stenose der Foramina intervertebralia, knöchern oder durch Subluxation: Lumbalbereich [lumbosakral] |
| M54.84 | Sonstige Rückenschmerzen: Thorakalbereich | M99.64 | Stenose der Foramina intervertebralia, knöchern oder durch Subluxation: Sakralbereich [sakrokokzygeal, sakroiliakal] |
| M54.85 | Sonstige Rückenschmerzen: Thorakolumbalbereich | M99.69 | Stenose der Foramina intervertebralia, knöchern oder durch Subluxation: Abdomen und sonstige Lokalisationen |
| M54.86 | Sonstige Rückenschmerzen: Lumbalbereich | M99.70 | Stenose der Foramina intervertebralia, bindegewebig oder durch Bandscheiben: Kopfbereich [okzipitozervikal] |
| M54.87 | Sonstige Rückenschmerzen: Lumbosakralbereich | M99.71 | Stenose der Foramina intervertebralia, bindegewebig oder durch Bandscheiben: Zervikalbereich [zervikothorakal] |
| M54.88 | Sonstige Rückenschmerzen: Sakral- und Sakrokokzygealbereich | M99.72 | Stenose der Foramina intervertebralia, bindegewebig oder durch Bandscheiben: Thorakalbereich [thorakolumbal] |
| M54.89 | Sonstige Rückenschmerzen: Nicht näher bezeichnete Lokalisation | M99.73 | Stenose der Foramina intervertebralia, bindegewebig oder durch Bandscheiben: Lumbalbereich [lumbosakral] |
| M54.90 | Rückenschmerzen, nicht näher bezeichnet: Mehrere Lokalisationen der Wirbelsäule | | |
| M54.91 | Rückenschmerzen, nicht näher bezeichnet: Okzipito-Atlanto-Axialbereich | | |
| M54.92 | Rückenschmerzen, nicht näher bezeichnet: Zervikalbereich | | |
| M54.93 | Rückenschmerzen, nicht näher bezeichnet: Zervikothorakalbereich | | |
| M54.94 | Rückenschmerzen, nicht näher bezeichnet: Thorakalbereich | | |
| M54.95 | Rückenschmerzen, nicht näher bezeichnet: Thorakolumbalbereich | | |
| M54.96 | Rückenschmerzen, nicht näher bezeichnet: Lumbalbereich | | |
| M54.97 | Rückenschmerzen, nicht näher bezeichnet: Lumbosakralbereich | | |
| M54.98 | Rückenschmerzen, nicht näher bezeichnet: Sakral- und Sakrokokzygealbereich | | |
| M54.99 | Rückenschmerzen, nicht näher bezeichnet: Nicht näher bezeichnete Lokalisation | | |

| | | | |
|--------|---|--------------------------------------|--|
| M99.74 | Stenose der Foramina intervertebralia, bindegewebig oder durch Bandscheiben: Sakralbereich [sakrokokzygeal, sakroiliakal] | S23.10 | Luxation eines Brustwirbels: Höhe nicht näher bezeichnet |
| M99.79 | Stenose der Foramina intervertebralia, bindegewebig oder durch Bandscheiben: Abdomen und sonstige Lokalisationen | S23.11 S23.12 S23.13 S23.14 | Luxation eines Brustwirbels: T1/T2 und T2/T3 Luxation eines Brustwirbels: T3/T4 und T4/T5 Luxation eines Brustwirbels: T5/T6 und T6/T7 Luxation eines Brustwirbels: T7/T8 und T8/T9 |
| Q76.21 | Angeborene Spondylolisthesis | S23.15 | Luxation eines Brustwirbels: T9/T10 und T10/T11 |
| Q76.22 | Angeborene Spondylolyse | S23.16 | Luxation eines Brustwirbels: T11/T12 |
| Q76.3 | Angeborene Skoliose durch angeborene Knochenfehlbildung | S23.17 S23.3 | Luxation eines Brustwirbels: T12/L1 Verstauchung und Zerrung der Brustwirbelsäule |
| Q76.4 | Sonstige angeborene Fehlbildungen der Wirbelsäule ohne Skoliose | S29.0 S32.00 | Verletzung von Muskeln und Sehnen in Thoraxhöhe Fraktur eines Lendenwirbels: Höhe nicht näher bezeichnet |
| S12.0 | Fraktur des 1. Halswirbels | | |
| S12.1 | Fraktur des 2. Halswirbels | S32.01 | Fraktur eines Lendenwirbels: L1 |
| S12.21 | Fraktur des 3. Halswirbels | S32.02 | Fraktur eines Lendenwirbels: L2 |
| S12.22 | Fraktur des 4. Halswirbels | S32.03 | Fraktur eines Lendenwirbels: L3 |
| S12.23 | Fraktur des 5. Halswirbels | S32.04 | Fraktur eines Lendenwirbels: L4 |
| S12.24 | Fraktur des 6. Halswirbels | S32.05 | Fraktur eines Lendenwirbels: L5 |
| S12.25 | Fraktur des 7. Halswirbels | S32.1 | Fraktur des Os sacrum |
| S12.7 | Multiple Frakturen der Halswirbelsäule | S32.2 | Fraktur des Os coccygis |
| S12.9 | Fraktur im Bereich des Halses, Teil nicht näher bezeichnet | S32.82 | Fraktur: Lendenwirbelsäule und Kreuzbein, Teil nicht näher bezeichnet |
| S13.0 | Traumatische Ruptur einer zervikalen Bandscheibe | S33.0 | Traumatische Ruptur einer lumbalen Bandscheibe |
| S13.10 | Luxation eines Halswirbels: Höhe nicht näher bezeichnet | S33.10 | Luxation eines Lendenwirbels: Höhe nicht näher bezeichnet |
| S13.11 | Luxation von Halswirbeln: C1/C2 | S33.11 | Luxation eines Lendenwirbels: L1/L2 |
| S13.12 | Luxation von Halswirbeln: C2/C3 | S33.12 | Luxation eines Lendenwirbels: L2/L3 |
| S13.13 | Luxation von Halswirbeln: C3/C4 | S33.13 | Luxation eines Lendenwirbels: L3/L4 |
| S13.14 | Luxation von Halswirbeln: C4/C5 | S33.14 | Luxation eines Lendenwirbels: L4/L5 |
| S13.15 | Luxation von Halswirbeln: C5/C6 | S33.15 | Luxation eines Lendenwirbels: L5/S1 |
| S13.16 | Luxation von Halswirbeln: C6/C7 | S33.2 | Luxation des Iliosakral- und des Sakro-Kokzygeal-Gelenkes |
| S13.17 | Luxation von Halswirbeln: C7/T1 | | |
| S13.18 | Luxation von Halswirbeln: Sonstige | S33.3 | Luxation sonstiger und nicht näher bezeichneter Teile der Lendenwirbelsäule und des Beckens |
| S13.2 | Luxation sonstiger und nicht näher bezeichneter Teile im Bereich des Halses | S33.4 | Traumatische Symphysensprengung |
| S13.3 | Multiple Luxationen im Bereich des Halses | S33.50 | Verstauchung und Zerrung der Lendenwirbelsäule, nicht näher bezeichnet |
| S13.4 | Verstauchung und Zerrung der Halswirbelsäule | | |
| S13.6 | Verstauchung und Zerrung von Gelenken und Bändern sonstiger und nicht näher bezeichneter Teile des Halses | S33.51 | Verstauchung und Zerrung der Junctura lumbosacralis und ihrer Bänder |
| S16 | Verletzung von Muskeln und Sehnen in Halshöhe | S33.6 | Verstauchung und Zerrung des Iliosakralgelenkes |
| S22.00 | Fraktur eines Brustwirbels: Höhe nicht näher bezeichnet | S33.7 | Verstauchung und Zerrung sonstiger und nicht näher bezeichneter Teile der Lendenwirbelsäule und des Beckens |
| S22.01 | Fraktur eines Brustwirbels: T1 und T2 | S39.0 | Verletzung von Muskeln und Sehnen des Abdomens, der Lumbosakralgegend und des Beckens |
| S22.02 | Fraktur eines Brustwirbels: T3 und T4 | | |
| S22.03 | Fraktur eines Brustwirbels: T5 und T6 | T08.0 | Fraktur der Wirbelsäule, Höhe nicht näher bezeichnet: geschlossen oder o.n.A. |
| S22.04 | Fraktur eines Brustwirbels: T7 und T8 | | |
| S22.05 | Fraktur eines Brustwirbels: T9 und T10 | T08.1 | Fraktur der Wirbelsäule, Höhe nicht näher bezeichnet: offen |
| S22.06 | Fraktur eines Brustwirbels: T11 und T12 | | |
| S22.1 | Multiple Frakturen der Brustwirbelsäule | T09.2 | Luxation, Verstauchung und Zerrung nicht näher bezeichneter Gelenke und Bänder des Rumpfes |
| S23.0 | Traumatische Ruptur einer thorakalen Bandscheibe | | |

Diagnose I68-2

| | | | |
|--------|--|--------|---|
| G04.1 | Humane T-Zell-lymphotrope Virus-assoziierte Myelopathie | G82.11 | Spastische Paraparese und Paraplegie: Akute inkomplette Querschnittlähmung nichttraumatischer Genese |
| G82.00 | Schlaffe Paraparese und Paraplegie: Akute komplette Querschnittlähmung nichttraumatischer Genese | G82.12 | Spastische Paraparese und Paraplegie: Chronische komplette Querschnittlähmung |
| G82.01 | Schlaffe Paraparese und Paraplegie: Akute inkomplette Querschnittlähmung nichttraumatischer Genese | G82.13 | Spastische Paraparese und Paraplegie: Chronische inkomplette Querschnittlähmung |
| G82.02 | Schlaffe Paraparese und Paraplegie: Chronische komplette Querschnittlähmung | G82.20 | Paraparese und Paraplegie, nicht näher bezeichnet: Akute komplette Querschnittlähmung nichttraumatischer Genese |
| G82.03 | Schlaffe Paraparese und Paraplegie: Chronische inkomplette Querschnittlähmung | G82.21 | Paraparese und Paraplegie, nicht näher bezeichnet: Akute inkomplette Querschnittlähmung nichttraumatischer Genese |
| G82.10 | Spastische Paraparese und Paraplegie: Akute komplette Querschnittlähmung nichttraumatischer Genese | G82.22 | Paraparese und Paraplegie, nicht näher bezeichnet: Chronische komplette Querschnittlähmung |

| | | | |
|--------|--|--------|---|
| G82.23 | Paraparese und Paraplegie, nicht näher bezeichnet: Chronische inkomplette Querschnittlähmung | G82.43 | Spastische Tetraparese und Tetraplegie: Chronische inkomplette Querschnittlähmung |
| G82.30 | Schlaaffe Tetraparese und Tetraplegie: Akute komplette Querschnittlähmung nichttraumatischer Genese | G82.50 | Tetraparese und Tetraplegie, nicht näher bezeichnet: Akute komplette Querschnittlähmung nichttraumatischer Genese |
| G82.31 | Schlaaffe Tetraparese und Tetraplegie: Akute inkomplette Querschnittlähmung nichttraumatischer Genese | G82.51 | Tetraparese und Tetraplegie, nicht näher bezeichnet: Akute inkomplette Querschnittlähmung nichttraumatischer Genese |
| G82.32 | Schlaaffe Tetraparese und Tetraplegie: Chronische komplette Querschnittlähmung | G82.52 | Tetraparese und Tetraplegie, nicht näher bezeichnet: Chronische komplette Querschnittlähmung |
| G82.33 | Schlaaffe Tetraparese und Tetraplegie: Chronische inkomplette Querschnittlähmung | G82.53 | Tetraparese und Tetraplegie, nicht näher bezeichnet: Chronische inkomplette Querschnittlähmung |
| G82.40 | Spastische Tetraparese und Tetraplegie: Akute komplette Querschnittlähmung nichttraumatischer Genese | G83.5 | Locked-in-Syndrom |
| G82.41 | Spastische Tetraparese und Tetraplegie: Akute inkomplette Querschnittlähmung nichttraumatischer Genese | G93.80 | Apallisches Syndrom |
| G82.42 | Spastische Tetraparese und Tetraplegie: Chronische komplette Querschnittlähmung | P11.51 | Geburtsverletzung der Wirbelsäule und des Rückenmarkes: Mit chronischer Querschnittlähmung |
| | | P91.80 | Locked-in-Syndrom und apallisches Syndrom beim Neugeborenen |

Diagnose I68-3

| | | | |
|--------|---|--------|---|
| M46.00 | Spinale Enthesopathie: Mehrere Lokalisationen der Wirbelsäule | M46.59 | Sonstige infektiöse Spondylopathien: Nicht näher bezeichnete Lokalisation |
| M46.01 | Spinale Enthesopathie: Okzipito-Atlanto-Axialbereich | M46.80 | Sonstige näher bezeichnete entzündliche Spondylopathien: Mehrere Lokalisationen der Wirbelsäule |
| M46.02 | Spinale Enthesopathie: Zervikalbereich | M46.81 | Sonstige näher bezeichnete entzündliche Spondylopathien: Okzipito-Atlanto-Axialbereich |
| M46.03 | Spinale Enthesopathie: Zervikothorakalbereich | M46.82 | Sonstige näher bezeichnete entzündliche Spondylopathien: Zervikalbereich |
| M46.04 | Spinale Enthesopathie: Thorakalbereich | M46.83 | Sonstige näher bezeichnete entzündliche Spondylopathien: Zervikothorakalbereich |
| M46.05 | Spinale Enthesopathie: Thorakolumbalbereich | M46.84 | Sonstige näher bezeichnete entzündliche Spondylopathien: Thorakalbereich |
| M46.06 | Spinale Enthesopathie: Lumbalbereich | M46.85 | Sonstige näher bezeichnete entzündliche Spondylopathien: Thorakolumbalbereich |
| M46.07 | Spinale Enthesopathie: Lumbosakralbereich | M46.86 | Sonstige näher bezeichnete entzündliche Spondylopathien: Lumbalbereich |
| M46.08 | Spinale Enthesopathie: Sakral- und Sakrokokzygealbereich | M46.87 | Sonstige näher bezeichnete entzündliche Spondylopathien: Lumbosakralbereich |
| M46.09 | Spinale Enthesopathie: Nicht näher bezeichnete Lokalisation | M46.88 | Sonstige näher bezeichnete entzündliche Spondylopathien: Sakral- und Sakrokokzygealbereich |
| M46.1 | Sakroiliitis, anderenorts nicht klassifiziert | M46.89 | Sonstige näher bezeichnete entzündliche Spondylopathien: Nicht näher bezeichnete Lokalisation |
| M46.40 | Diszitis, nicht näher bezeichnet: Mehrere Lokalisationen der Wirbelsäule | M46.90 | Entzündliche Spondylopathie, nicht näher bezeichnet: Mehrere Lokalisationen der Wirbelsäule |
| M46.41 | Diszitis, nicht näher bezeichnet: Okzipito-Atlanto-Axialbereich | M46.91 | Entzündliche Spondylopathie, nicht näher bezeichnet: Okzipito-Atlanto-Axialbereich |
| M46.42 | Diszitis, nicht näher bezeichnet: Zervikalbereich | M46.92 | Entzündliche Spondylopathie, nicht näher bezeichnet: Zervikalbereich |
| M46.43 | Diszitis, nicht näher bezeichnet: Zervikothorakalbereich | M46.93 | Entzündliche Spondylopathie, nicht näher bezeichnet: Zervikothorakalbereich |
| M46.44 | Diszitis, nicht näher bezeichnet: Thorakalbereich | M46.94 | Entzündliche Spondylopathie, nicht näher bezeichnet: Thorakalbereich |
| M46.45 | Diszitis, nicht näher bezeichnet: Thorakolumbalbereich | M46.95 | Entzündliche Spondylopathie, nicht näher bezeichnet: Thorakolumbalbereich |
| M46.46 | Diszitis, nicht näher bezeichnet: Lumbalbereich | M46.96 | Entzündliche Spondylopathie, nicht näher bezeichnet: Lumbalbereich |
| M46.47 | Diszitis, nicht näher bezeichnet: Lumbosakralbereich | M46.97 | Entzündliche Spondylopathie, nicht näher bezeichnet: Lumbosakralbereich |
| M46.48 | Diszitis, nicht näher bezeichnet: Sakral- und Sakrokokzygealbereich | M46.98 | Entzündliche Spondylopathie, nicht näher bezeichnet: Sakral- und Sakrokokzygealbereich |
| M46.49 | Diszitis, nicht näher bezeichnet: Nicht näher bezeichnete Lokalisation | M46.99 | Entzündliche Spondylopathie, nicht näher bezeichnet: Nicht näher bezeichnete Lokalisation |
| M46.50 | Sonstige infektiöse Spondylopathien: Mehrere Lokalisationen der Wirbelsäule | S12.0 | Fraktur des 1. Halswirbels |
| M46.51 | Sonstige infektiöse Spondylopathien: Okzipito-Atlanto-Axialbereich | S12.1 | Fraktur des 2. Halswirbels |
| M46.52 | Sonstige infektiöse Spondylopathien: Zervikalbereich | S12.21 | Fraktur des 3. Halswirbels |
| M46.53 | Sonstige infektiöse Spondylopathien: Zervikothorakalbereich | | |
| M46.54 | Sonstige infektiöse Spondylopathien: Thorakalbereich | | |
| M46.55 | Sonstige infektiöse Spondylopathien: Thorakolumbalbereich | | |
| M46.56 | Sonstige infektiöse Spondylopathien: Lumbalbereich | | |
| M46.57 | Sonstige infektiöse Spondylopathien: Lumbosakralbereich | | |
| M46.58 | Sonstige infektiöse Spondylopathien: Sakral- und Sakrokokzygealbereich | | |

| | | | |
|--------|---|--------|---|
| S12.22 | Fraktur des 4. Halswirbels | S23.16 | Luxation eines Brustwirbels: T11/T12 |
| S12.23 | Fraktur des 5. Halswirbels | S23.17 | Luxation eines Brustwirbels: T12/L1 |
| S12.24 | Fraktur des 6. Halswirbels | S23.3 | Verstauchung und Zerrung der Brustwirbelsäule |
| S12.25 | Fraktur des 7. Halswirbels | S32.00 | Fraktur eines Lendenwirbels: Höhe nicht näher bezeichnet |
| S12.7 | Multiple Frakturen der Halswirbelsäule | S32.01 | Fraktur eines Lendenwirbels: L1 |
| S12.9 | Fraktur im Bereich des Halses, Teil nicht näher bezeichnet | S32.02 | Fraktur eines Lendenwirbels: L2 |
| S13.0 | Traumatische Ruptur einer zervikalen Bandscheibe | S32.03 | Fraktur eines Lendenwirbels: L3 |
| S13.10 | Luxation eines Halswirbels: Höhe nicht näher bezeichnet | S32.04 | Fraktur eines Lendenwirbels: L4 |
| S13.11 | Luxation von Halswirbeln: C1/C2 | S32.05 | Fraktur eines Lendenwirbels: L5 |
| S13.12 | Luxation von Halswirbeln: C2/C3 | S32.1 | Fraktur des Os sacrum |
| S13.13 | Luxation von Halswirbeln: C3/C4 | S32.2 | Fraktur des Os coccygis |
| S13.14 | Luxation von Halswirbeln: C4/C5 | S32.82 | Fraktur: Lendenwirbelsäule und Kreuzbein, Teil nicht näher bezeichnet |
| S13.15 | Luxation von Halswirbeln: C5/C6 | S33.0 | Traumatische Ruptur einer lumbalen Bandscheibe |
| S13.16 | Luxation von Halswirbeln: C6/C7 | S33.10 | Luxation eines Lendenwirbels: Höhe nicht näher bezeichnet |
| S13.17 | Luxation von Halswirbeln: C7/T1 | S33.11 | Luxation eines Lendenwirbels: L1/L2 |
| S13.18 | Luxation von Halswirbeln: Sonstige | S33.12 | Luxation eines Lendenwirbels: L2/L3 |
| S13.2 | Luxation sonstiger und nicht näher bezeichneter Teile im Bereich des Halses | S33.13 | Luxation eines Lendenwirbels: L3/L4 |
| S13.3 | Multiple Luxationen im Bereich des Halses | S33.14 | Luxation eines Lendenwirbels: L4/L5 |
| S13.4 | Verstauchung und Zerrung der Halswirbelsäule | S33.15 | Luxation eines Lendenwirbels: L5/S1 |
| S13.6 | Verstauchung und Zerrung von Gelenken und Bändern sonstiger und nicht näher bezeichneter Teile des Halses | S33.2 | Luxation des Iliosakral- und des Sakro-Kokzygeal-Gelenkes |
| S22.00 | Fraktur eines Brustwirbels: Höhe nicht näher bezeichnet | S33.3 | Luxation sonstiger und nicht näher bezeichneter Teile der Lendenwirbelsäule und des Beckens |
| S22.01 | Fraktur eines Brustwirbels: T1 und T2 | S33.4 | Traumatische Symphysensprengung |
| S22.02 | Fraktur eines Brustwirbels: T3 und T4 | S33.50 | Verstauchung und Zerrung der Lendenwirbelsäule, nicht näher bezeichnet |
| S22.03 | Fraktur eines Brustwirbels: T5 und T6 | S33.51 | Verstauchung und Zerrung der Junctura lumbosacralis und ihrer Bänder |
| S22.04 | Fraktur eines Brustwirbels: T7 und T8 | S33.6 | Verstauchung und Zerrung des Iliosakralgelenkes |
| S22.05 | Fraktur eines Brustwirbels: T9 und T10 | S33.7 | Verstauchung und Zerrung sonstiger und nicht näher bezeichneter Teile der Lendenwirbelsäule und des Beckens |
| S22.06 | Fraktur eines Brustwirbels: T11 und T12 | S39.0 | Verletzung von Muskeln und Sehnen des Abdomens, der Lumbosakralgegend und des Beckens |
| S22.1 | Multiple Frakturen der Brustwirbelsäule | T08.0 | Fraktur der Wirbelsäule, Höhe nicht näher bezeichnet: geschlossen oder o.n.A. |
| S23.0 | Traumatische Ruptur einer thorakalen Bandscheibe | T08.1 | Fraktur der Wirbelsäule, Höhe nicht näher bezeichnet: offen |
| S23.10 | Luxation eines Brustwirbels: Höhe nicht näher bezeichnet | | |
| S23.11 | Luxation eines Brustwirbels: T1/T2 und T2/T3 | | |
| S23.12 | Luxation eines Brustwirbels: T3/T4 und T4/T5 | | |
| S23.13 | Luxation eines Brustwirbels: T5/T6 und T6/T7 | | |
| S23.14 | Luxation eines Brustwirbels: T7/T8 und T8/T9 | | |
| S23.15 | Luxation eines Brustwirbels: T9/T10 und T10/T11 | | |

Diagnose I68-4

| | | | |
|--------|---|--------|---|
| M46.40 | Diszitis, nicht näher bezeichnet: Mehrere Lokalisationen der Wirbelsäule | M46.51 | Sonstige infektiöse Spondylopathien: Okzipito-Atlanto-Axialbereich |
| M46.41 | Diszitis, nicht näher bezeichnet: Okzipito-Atlanto-Axialbereich | M46.52 | Sonstige infektiöse Spondylopathien: Zervikalbereich |
| M46.42 | Diszitis, nicht näher bezeichnet: Zervikalbereich | M46.53 | Sonstige infektiöse Spondylopathien: Zervikothorakalbereich |
| M46.43 | Diszitis, nicht näher bezeichnet: Zervikothorakalbereich | M46.54 | Sonstige infektiöse Spondylopathien: Thorakalbereich |
| M46.44 | Diszitis, nicht näher bezeichnet: Thorakalbereich | M46.55 | Sonstige infektiöse Spondylopathien: Thorakolumbalbereich |
| M46.45 | Diszitis, nicht näher bezeichnet: Thorakolumbalbereich | M46.56 | Sonstige infektiöse Spondylopathien: Lumbalbereich |
| M46.46 | Diszitis, nicht näher bezeichnet: Lumbalbereich | M46.57 | Sonstige infektiöse Spondylopathien: Lumbosakralbereich |
| M46.47 | Diszitis, nicht näher bezeichnet: Lumbosakralbereich | M46.58 | Sonstige infektiöse Spondylopathien: Sakral- und Sakrokokzygealbereich |
| M46.48 | Diszitis, nicht näher bezeichnet: Sakral- und Sakrokokzygealbereich | M46.59 | Sonstige infektiöse Spondylopathien: Nicht näher bezeichnete Lokalisation |
| M46.49 | Diszitis, nicht näher bezeichnet: Nicht näher bezeichnete Lokalisation | | |
| M46.50 | Sonstige infektiöse Spondylopathien: Mehrere Lokalisationen der Wirbelsäule | | |

ADRG I69**Knochenkrankheiten und Arthropathien, mehr als ein Belegungstag**

Hauptdiagnose in Tabelle I69-1

DRG I69A**Knochenkrankheiten und Arthropathien mit schweren CC und mehr als ein Belegungstag**

PCCL > 2

DRG I69B**Knochenkrankheiten und Arthropathien, Alter < 16 Jahre und mehr als ein Belegungstag**

Alter < 16 Jahre

DRG I69C**Knochenkrankheiten und Arthropathien, Alter > 15 Jahre und mehr als ein Belegungstag****Diagnose I69-1**

| | | | |
|--------|---|--------|---|
| E55.0 | Floride Rachitis | M02.21 | Arthritis nach Impfung: Schulterregion [Klavikula, Skapula, Akromioklavikular-, Schulter-, Sternoklavikulargelenk] |
| M02.00 | Arthritis nach intestinale Bypass: Mehrere Lokalisationen | M02.22 | Arthritis nach Impfung: Oberarm [Humerus, Ellenbogengelenk] |
| M02.01 | Arthritis nach intestinale Bypass: Schulterregion [Klavikula, Skapula, Akromioklavikular-, Schulter-, Sternoklavikulargelenk] | M02.23 | Arthritis nach Impfung: Unterarm [Radius, Ulna, Handgelenk] |
| M02.02 | Arthritis nach intestinale Bypass: Oberarm [Humerus, Ellenbogengelenk] | M02.24 | Arthritis nach Impfung: Hand [Finger, Handwurzel, Mittelhand, Gelenke zwischen diesen Knochen] |
| M02.03 | Arthritis nach intestinale Bypass: Unterarm [Radius, Ulna, Handgelenk] | M02.25 | Arthritis nach Impfung: Beckenregion und Oberschenkel [Becken, Femur, Gesäß, Hüfte, Hüftgelenk, Iliosakralgelenk] |
| M02.04 | Arthritis nach intestinale Bypass: Hand [Finger, Handwurzel, Mittelhand, Gelenke zwischen diesen Knochen] | M02.26 | Arthritis nach Impfung: Unterschenkel [Fibula, Tibia, Kniegelenk] |
| M02.05 | Arthritis nach intestinale Bypass: Beckenregion und Oberschenkel [Becken, Femur, Gesäß, Hüfte, Hüftgelenk, Iliosakralgelenk] | M02.27 | Arthritis nach Impfung: Knöchel und Fuß [Fußwurzel, Mittelfuß, Zehen, Sprunggelenk, sonstige Gelenke des Fußes] |
| M02.06 | Arthritis nach intestinale Bypass: Unterschenkel [Fibula, Tibia, Kniegelenk] | M02.28 | Arthritis nach Impfung: Sonstige [Hals, Kopf, Rippen, Rumpf, Schädel, Wirbelsäule] |
| M02.07 | Arthritis nach intestinale Bypass: Knöchel und Fuß [Fußwurzel, Mittelfuß, Zehen, Sprunggelenk, sonstige Gelenke des Fußes] | M02.29 | Arthritis nach Impfung: Nicht näher bezeichnete Lokalisation |
| M02.08 | Arthritis nach intestinale Bypass: Sonstige [Hals, Kopf, Rippen, Rumpf, Schädel, Wirbelsäule] | M02.80 | Sonstige reaktive Arthritiden: Mehrere Lokalisationen |
| M02.09 | Arthritis nach intestinale Bypass: Nicht näher bezeichnete Lokalisation | M02.81 | Sonstige reaktive Arthritiden: Schulterregion [Klavikula, Skapula, Akromioklavikular-, Schulter-, Sternoklavikulargelenk] |
| M02.10 | Postenteritische Arthritis: Mehrere Lokalisationen | M02.82 | Sonstige reaktive Arthritiden: Oberarm [Humerus, Ellenbogengelenk] |
| M02.11 | Postenteritische Arthritis: Schulterregion [Klavikula, Skapula, Akromioklavikular-, Schulter-, Sternoklavikulargelenk] | M02.83 | Sonstige reaktive Arthritiden: Unterarm [Radius, Ulna, Handgelenk] |
| M02.12 | Postenteritische Arthritis: Oberarm [Humerus, Ellenbogengelenk] | M02.84 | Sonstige reaktive Arthritiden: Hand [Finger, Handwurzel, Mittelhand, Gelenke zwischen diesen Knochen] |
| M02.13 | Postenteritische Arthritis: Unterarm [Radius, Ulna, Handgelenk] | M02.85 | Sonstige reaktive Arthritiden: Beckenregion und Oberschenkel [Becken, Femur, Gesäß, Hüfte, Hüftgelenk, Iliosakralgelenk] |
| M02.14 | Postenteritische Arthritis: Hand [Finger, Handwurzel, Mittelhand, Gelenke zwischen diesen Knochen] | M02.86 | Sonstige reaktive Arthritiden: Unterschenkel [Fibula, Tibia, Kniegelenk] |
| M02.15 | Postenteritische Arthritis: Beckenregion und Oberschenkel [Becken, Femur, Gesäß, Hüfte, Hüftgelenk, Iliosakralgelenk] | M02.87 | Sonstige reaktive Arthritiden: Knöchel und Fuß [Fußwurzel, Mittelfuß, Zehen, Sprunggelenk, sonstige Gelenke des Fußes] |
| M02.16 | Postenteritische Arthritis: Unterschenkel [Fibula, Tibia, Kniegelenk] | M02.88 | Sonstige reaktive Arthritiden: Sonstige [Hals, Kopf, Rippen, Rumpf, Schädel, Wirbelsäule] |
| M02.17 | Postenteritische Arthritis: Knöchel und Fuß [Fußwurzel, Mittelfuß, Zehen, Sprunggelenk, sonstige Gelenke des Fußes] | M02.89 | Sonstige reaktive Arthritiden: Nicht näher bezeichnete Lokalisation |
| M02.18 | Postenteritische Arthritis: Sonstige [Hals, Kopf, Rippen, Rumpf, Schädel, Wirbelsäule] | M02.90 | Reaktive Arthritis, nicht näher bezeichnet: Mehrere Lokalisationen |
| M02.19 | Postenteritische Arthritis: Nicht näher bezeichnete Lokalisation | | |
| M02.20 | Arthritis nach Impfung: Mehrere Lokalisationen | | |

| | | | |
|--------|--|--------|---|
| M02.91 | Reaktive Arthritis, nicht näher bezeichnet: Schulterregion [Klavikula, Skapula, Akromioklavikular-, Schulter-, Sternoklavikulargelenk] | M05.98 | Seropositive chronische Polyarthritits, nicht näher bezeichnet: Sonstige [Hals, Kopf, Rippen, Rumpf, Schädel, Wirbelsäule] |
| M02.92 | Reaktive Arthritis, nicht näher bezeichnet: Oberarm [Humerus, Ellenbogengelenk] | M05.99 | Seropositive chronische Polyarthritits, nicht näher bezeichnet: Nicht näher bezeichnete Lokalisation |
| M02.93 | Reaktive Arthritis, nicht näher bezeichnet: Unterarm [Radius, Ulna, Handgelenk] | M06.00 | Seronegative chronische Polyarthritits: Mehrere Lokalisationen |
| M02.94 | Reaktive Arthritis, nicht näher bezeichnet: Hand [Finger, Handwurzel, Mittelhand, Gelenke zwischen diesen Knochen] | M06.01 | Seronegative chronische Polyarthritits: Schulterregion [Klavikula, Skapula, Akromioklavikular-, Schulter-, Sternoklavikulargelenk] |
| M02.95 | Reaktive Arthritis, nicht näher bezeichnet: Beckenregion und Oberschenkel [Becken, Femur, Gesäß, Hüfte, Hüftgelenk, Iliosakralgelenk] | M06.02 | Seronegative chronische Polyarthritits: Oberarm [Humerus, Ellenbogengelenk] |
| M02.96 | Reaktive Arthritis, nicht näher bezeichnet: Unterschenkel [Fibula, Tibia, Kniegelenk] | M06.03 | Seronegative chronische Polyarthritits: Unterarm [Radius, Ulna, Handgelenk] |
| M02.97 | Reaktive Arthritis, nicht näher bezeichnet: Knöchel und Fuß [Fußwurzel, Mittelfuß, Zehen, Sprunggelenk, sonstige Gelenke des Fußes] | M06.04 | Seronegative chronische Polyarthritits: Hand [Finger, Handwurzel, Mittelhand, Gelenke zwischen diesen Knochen] |
| M02.98 | Reaktive Arthritis, nicht näher bezeichnet: Sonstige [Hals, Kopf, Rippen, Rumpf, Schädel, Wirbelsäule] | M06.05 | Seronegative chronische Polyarthritits: Beckenregion und Oberschenkel [Becken, Femur, Gesäß, Hüfte, Hüftgelenk, Iliosakralgelenk] |
| M02.99 | Reaktive Arthritis, nicht näher bezeichnet: Nicht näher bezeichnete Lokalisation | M06.06 | Seronegative chronische Polyarthritits: Unterschenkel [Fibula, Tibia, Kniegelenk] |
| M05.80 | Sonstige seropositive chronische Polyarthritits: Mehrere Lokalisationen | M06.07 | Seronegative chronische Polyarthritits: Knöchel und Fuß [Fußwurzel, Mittelfuß, Zehen, Sprunggelenk, sonstige Gelenke des Fußes] |
| M05.81 | Sonstige seropositive chronische Polyarthritits: Schulterregion [Klavikula, Skapula, Akromioklavikular-, Schulter-, Sternoklavikulargelenk] | M06.08 | Seronegative chronische Polyarthritits: Sonstige [Hals, Kopf, Rippen, Rumpf, Schädel, Wirbelsäule] |
| M05.82 | Sonstige seropositive chronische Polyarthritits: Oberarm [Humerus, Ellenbogengelenk] | M06.09 | Seronegative chronische Polyarthritits: Nicht näher bezeichnete Lokalisation |
| M05.83 | Sonstige seropositive chronische Polyarthritits: Unterarm [Radius, Ulna, Handgelenk] | M06.20 | Bursitis bei chronischer Polyarthritits: Mehrere Lokalisationen |
| M05.84 | Sonstige seropositive chronische Polyarthritits: Hand [Finger, Handwurzel, Mittelhand, Gelenke zwischen diesen Knochen] | M06.21 | Bursitis bei chronischer Polyarthritits: Schulterregion [Klavikula, Skapula, Akromioklavikular-, Schulter-, Sternoklavikulargelenk] |
| M05.85 | Sonstige seropositive chronische Polyarthritits: Beckenregion und Oberschenkel [Becken, Femur, Gesäß, Hüfte, Hüftgelenk, Iliosakralgelenk] | M06.22 | Bursitis bei chronischer Polyarthritits: Oberarm [Humerus, Ellenbogengelenk] |
| M05.86 | Sonstige seropositive chronische Polyarthritits: Unterschenkel [Fibula, Tibia, Kniegelenk] | M06.23 | Bursitis bei chronischer Polyarthritits: Unterarm [Radius, Ulna, Handgelenk] |
| M05.87 | Sonstige seropositive chronische Polyarthritits: Knöchel und Fuß [Fußwurzel, Mittelfuß, Zehen, Sprunggelenk, sonstige Gelenke des Fußes] | M06.24 | Bursitis bei chronischer Polyarthritits: Hand [Finger, Handwurzel, Mittelhand, Gelenke zwischen diesen Knochen] |
| M05.88 | Sonstige seropositive chronische Polyarthritits: Sonstige [Hals, Kopf, Rippen, Rumpf, Schädel, Wirbelsäule] | M06.25 | Bursitis bei chronischer Polyarthritits: Beckenregion und Oberschenkel [Becken, Femur, Gesäß, Hüfte, Hüftgelenk, Iliosakralgelenk] |
| M05.89 | Sonstige seropositive chronische Polyarthritits: Nicht näher bezeichnete Lokalisation | M06.26 | Bursitis bei chronischer Polyarthritits: Unterschenkel [Fibula, Tibia, Kniegelenk] |
| M05.90 | Seropositive chronische Polyarthritits, nicht näher bezeichnet: Mehrere Lokalisationen | M06.27 | Bursitis bei chronischer Polyarthritits: Knöchel und Fuß [Fußwurzel, Mittelfuß, Zehen, Sprunggelenk, sonstige Gelenke des Fußes] |
| M05.91 | Seropositive chronische Polyarthritits, nicht näher bezeichnet: Schulterregion [Klavikula, Skapula, Akromioklavikular-, Schulter-, Sternoklavikulargelenk] | M06.28 | Bursitis bei chronischer Polyarthritits: Sonstige [Hals, Kopf, Rippen, Rumpf, Schädel, Wirbelsäule] |
| M05.92 | Seropositive chronische Polyarthritits, nicht näher bezeichnet: Oberarm [Humerus, Ellenbogengelenk] | M06.29 | Bursitis bei chronischer Polyarthritits: Nicht näher bezeichnete Lokalisation |
| M05.93 | Seropositive chronische Polyarthritits, nicht näher bezeichnet: Unterarm [Radius, Ulna, Handgelenk] | M06.40 | Entzündliche Polyarthropathie: Mehrere Lokalisationen |
| M05.94 | Seropositive chronische Polyarthritits, nicht näher bezeichnet: Hand [Finger, Handwurzel, Mittelhand, Gelenke zwischen diesen Knochen] | M06.41 | Entzündliche Polyarthropathie: Schulterregion [Klavikula, Skapula, Akromioklavikular-, Schulter-, Sternoklavikulargelenk] |
| M05.95 | Seropositive chronische Polyarthritits, nicht näher bezeichnet: Beckenregion und Oberschenkel [Becken, Femur, Gesäß, Hüfte, Hüftgelenk, Iliosakralgelenk] | M06.42 | Entzündliche Polyarthropathie: Oberarm [Humerus, Ellenbogengelenk] |
| M05.96 | Seropositive chronische Polyarthritits, nicht näher bezeichnet: Unterschenkel [Fibula, Tibia, Kniegelenk] | M06.43 | Entzündliche Polyarthropathie: Unterarm [Radius, Ulna, Handgelenk] |
| M05.97 | Seropositive chronische Polyarthritits, nicht näher bezeichnet: Knöchel und Fuß [Fußwurzel, Mittelfuß, Zehen, Sprunggelenk, sonstige Gelenke des Fußes] | M06.44 | Entzündliche Polyarthropathie: Hand [Finger, Handwurzel, Mittelhand, Gelenke zwischen diesen Knochen] |
| | | M06.45 | Entzündliche Polyarthropathie: Beckenregion und Oberschenkel [Becken, Femur, Gesäß, Hüfte, Hüftgelenk, Iliosakralgelenk] |
| | | M06.46 | Entzündliche Polyarthropathie: Unterschenkel [Fibula, Tibia, Kniegelenk] |

| | | | |
|--------|---|--------|---|
| M06.47 | Entzündliche Polyarthropathie: Knöchel und Fuß [Fußwurzel, Mittelfuß, Zehen, Sprunggelenk, sonstige Gelenke des Fußes] | M10.05 | Idiopathische Gicht: Beckenregion und Oberschenkel [Becken, Femur, Gesäß, Hüfte, Hüftgelenk, Iliosakralgelenk] |
| M06.48 | Entzündliche Polyarthropathie: Sonstige [Hals, Kopf, Rippen, Rumpf, Schädel, Wirbelsäule] | M10.06 | Idiopathische Gicht: Unterschenkel [Fibula, Tibia, Kniegelenk] |
| M06.49 | Entzündliche Polyarthropathie: Nicht näher bezeichnete Lokalisation | M10.07 | Idiopathische Gicht: Knöchel und Fuß [Fußwurzel, Mittelfuß, Zehen, Sprunggelenk, sonstige Gelenke des Fußes] |
| M06.80 | Sonstige näher bezeichnete chronische Polyarthrit: Mehrere Lokalisationen | M10.08 | Idiopathische Gicht: Sonstige [Hals, Kopf, Rippen, Rumpf, Schädel, Wirbelsäule] |
| M06.81 | Sonstige näher bezeichnete chronische Polyarthrit: Schulterregion [Klavikula, Skapula, Akromioklavikular-, Schulter-, Sternoklavikulargelenk] | M10.09 | Idiopathische Gicht: Nicht näher bezeichnete Lokalisation |
| M06.82 | Sonstige näher bezeichnete chronische Polyarthrit: Oberarm [Humerus, Ellenbogengelenk] | M10.20 | Arzneimittelinduzierte Gicht: Mehrere Lokalisationen |
| M06.83 | Sonstige näher bezeichnete chronische Polyarthrit: Unterarm [Radius, Ulna, Handgelenk] | M10.21 | Arzneimittelinduzierte Gicht: Schulterregion [Klavikula, Skapula, Akromioklavikular-, Schulter-, Sternoklavikulargelenk] |
| M06.84 | Sonstige näher bezeichnete chronische Polyarthrit: Hand [Finger, Handwurzel, Mittelhand, Gelenke zwischen diesen Knochen] | M10.22 | Arzneimittelinduzierte Gicht: Oberarm [Humerus, Ellenbogengelenk] |
| M06.85 | Sonstige näher bezeichnete chronische Polyarthrit: Beckenregion und Oberschenkel [Becken, Femur, Gesäß, Hüfte, Hüftgelenk, Iliosakralgelenk] | M10.23 | Arzneimittelinduzierte Gicht: Unterarm [Radius, Ulna, Handgelenk] |
| M06.86 | Sonstige näher bezeichnete chronische Polyarthrit: Unterschenkel [Fibula, Tibia, Kniegelenk] | M10.24 | Arzneimittelinduzierte Gicht: Hand [Finger, Handwurzel, Mittelhand, Gelenke zwischen diesen Knochen] |
| M06.87 | Sonstige näher bezeichnete chronische Polyarthrit: Knöchel und Fuß [Fußwurzel, Mittelfuß, Zehen, Sprunggelenk, sonstige Gelenke des Fußes] | M10.25 | Arzneimittelinduzierte Gicht: Beckenregion und Oberschenkel [Becken, Femur, Gesäß, Hüfte, Hüftgelenk, Iliosakralgelenk] |
| M06.88 | Sonstige näher bezeichnete chronische Polyarthrit: Sonstige [Hals, Kopf, Rippen, Rumpf, Schädel, Wirbelsäule] | M10.26 | Arzneimittelinduzierte Gicht: Unterschenkel [Fibula, Tibia, Kniegelenk] |
| M06.89 | Sonstige näher bezeichnete chronische Polyarthrit: Nicht näher bezeichnete Lokalisation | M10.27 | Arzneimittelinduzierte Gicht: Knöchel und Fuß [Fußwurzel, Mittelfuß, Zehen, Sprunggelenk, sonstige Gelenke des Fußes] |
| M06.90 | Chronische Polyarthrit, nicht näher bezeichnet: Mehrere Lokalisationen | M10.28 | Arzneimittelinduzierte Gicht: Sonstige [Hals, Kopf, Rippen, Rumpf, Schädel, Wirbelsäule] |
| M06.91 | Chronische Polyarthrit, nicht näher bezeichnet: Schulterregion [Klavikula, Skapula, Akromioklavikular-, Schulter-, Sternoklavikulargelenk] | M10.29 | Arzneimittelinduzierte Gicht: Nicht näher bezeichnete Lokalisation |
| M06.92 | Chronische Polyarthrit, nicht näher bezeichnet: Oberarm [Humerus, Ellenbogengelenk] | M10.40 | Sonstige sekundäre Gicht: Mehrere Lokalisationen |
| M06.93 | Chronische Polyarthrit, nicht näher bezeichnet: Unterarm [Radius, Ulna, Handgelenk] | M10.41 | Sonstige sekundäre Gicht: Schulterregion [Klavikula, Skapula, Akromioklavikular-, Schulter-, Sternoklavikulargelenk] |
| M06.94 | Chronische Polyarthrit, nicht näher bezeichnet: Hand [Finger, Handwurzel, Mittelhand, Gelenke zwischen diesen Knochen] | M10.42 | Sonstige sekundäre Gicht: Oberarm [Humerus, Ellenbogengelenk] |
| M06.95 | Chronische Polyarthrit, nicht näher bezeichnet: Beckenregion und Oberschenkel [Becken, Femur, Gesäß, Hüfte, Hüftgelenk, Iliosakralgelenk] | M10.43 | Sonstige sekundäre Gicht: Unterarm [Radius, Ulna, Handgelenk] |
| M06.96 | Chronische Polyarthrit, nicht näher bezeichnet: Unterschenkel [Fibula, Tibia, Kniegelenk] | M10.44 | Sonstige sekundäre Gicht: Hand [Finger, Handwurzel, Mittelhand, Gelenke zwischen diesen Knochen] |
| M06.97 | Chronische Polyarthrit, nicht näher bezeichnet: Knöchel und Fuß [Fußwurzel, Mittelfuß, Zehen, Sprunggelenk, sonstige Gelenke des Fußes] | M10.45 | Sonstige sekundäre Gicht: Beckenregion und Oberschenkel [Becken, Femur, Gesäß, Hüfte, Hüftgelenk, Iliosakralgelenk] |
| M06.98 | Chronische Polyarthrit, nicht näher bezeichnet: Sonstige [Hals, Kopf, Rippen, Rumpf, Schädel, Wirbelsäule] | M10.46 | Sonstige sekundäre Gicht: Unterschenkel [Fibula, Tibia, Kniegelenk] |
| M06.99 | Chronische Polyarthrit, nicht näher bezeichnet: Nicht näher bezeichnete Lokalisation | M10.47 | Sonstige sekundäre Gicht: Knöchel und Fuß [Fußwurzel, Mittelfuß, Zehen, Sprunggelenk, sonstige Gelenke des Fußes] |
| M10.00 | Idiopathische Gicht: Mehrere Lokalisationen | M10.48 | Sonstige sekundäre Gicht: Sonstige [Hals, Kopf, Rippen, Rumpf, Schädel, Wirbelsäule] |
| M10.01 | Idiopathische Gicht: Schulterregion [Klavikula, Skapula, Akromioklavikular-, Schulter-, Sternoklavikulargelenk] | M10.49 | Sonstige sekundäre Gicht: Nicht näher bezeichnete Lokalisation |
| M10.02 | Idiopathische Gicht: Oberarm [Humerus, Ellenbogengelenk] | M10.90 | Gicht, nicht näher bezeichnet: Mehrere Lokalisationen |
| M10.03 | Idiopathische Gicht: Unterarm [Radius, Ulna, Handgelenk] | M10.91 | Gicht, nicht näher bezeichnet: Schulterregion [Klavikula, Skapula, Akromioklavikular-, Schulter-, Sternoklavikulargelenk] |
| M10.04 | Idiopathische Gicht: Hand [Finger, Handwurzel, Mittelhand, Gelenke zwischen diesen Knochen] | M10.92 | Gicht, nicht näher bezeichnet: Oberarm [Humerus, Ellenbogengelenk] |
| | | M10.93 | Gicht, nicht näher bezeichnet: Unterarm [Radius, Ulna, Handgelenk] |
| | | M10.94 | Gicht, nicht näher bezeichnet: Hand [Finger, Handwurzel, Mittelhand, Gelenke zwischen diesen Knochen] |

| | | | |
|--------|--|--------|--|
| M10.95 | Gicht, nicht näher bezeichnet: Beckenregion und Oberschenkel [Becken, Femur, Gesäß, Hüfte, Hüftgelenk, Iliosakralgelenk] | M11.26 | Sonstige Chondrokalzinose: Unterschenkel [Fibula, Tibia, Kniegelenk] |
| M10.96 | Gicht, nicht näher bezeichnet: Unterschenkel [Fibula, Tibia, Kniegelenk] | M11.27 | Sonstige Chondrokalzinose: Knöchel und Fuß [Fußwurzel, Mittelfuß, Zehen, Sprunggelenk, sonstige Gelenke des Fußes] |
| M10.97 | Gicht, nicht näher bezeichnet: Knöchel und Fuß [Fußwurzel, Mittelfuß, Zehen, Sprunggelenk, sonstige Gelenke des Fußes] | M11.28 | Sonstige Chondrokalzinose: Sonstige [Hals, Kopf, Rippen, Rumpf, Schädel, Wirbelsäule] |
| M10.98 | Gicht, nicht näher bezeichnet: Sonstige [Hals, Kopf, Rippen, Rumpf, Schädel, Wirbelsäule] | M11.29 | Sonstige Chondrokalzinose: Nicht näher bezeichnete Lokalisation |
| M10.99 | Gicht, nicht näher bezeichnet: Nicht näher bezeichnete Lokalisation | M11.80 | Sonstige näher bezeichnete Kristall-Arthropathien: Mehrere Lokalisationen |
| M11.00 | Apatitrheumatismus: Mehrere Lokalisationen | M11.81 | Sonstige näher bezeichnete Kristall-Arthropathien: Schulterregion [Klavikula, Skapula, Akromioklavikular-, Schulter-, Sternoklavikulargelenk] |
| M11.01 | Apatitrheumatismus: Schulterregion [Klavikula, Skapula, Akromioklavikular-, Schulter-, Sternoklavikulargelenk] | M11.82 | Sonstige näher bezeichnete Kristall-Arthropathien: Oberarm [Humerus, Ellenbogengelenk] |
| M11.02 | Apatitrheumatismus: Oberarm [Humerus, Ellenbogengelenk] | M11.83 | Sonstige näher bezeichnete Kristall-Arthropathien: Unterarm [Radius, Ulna, Handgelenk] |
| M11.03 | Apatitrheumatismus: Unterarm [Radius, Ulna, Handgelenk] | M11.84 | Sonstige näher bezeichnete Kristall-Arthropathien: Hand [Finger, Handwurzel, Mittelhand, Gelenke zwischen diesen Knochen] |
| M11.04 | Apatitrheumatismus: Hand [Finger, Handwurzel, Mittelhand, Gelenke zwischen diesen Knochen] | M11.85 | Sonstige näher bezeichnete Kristall-Arthropathien: Beckenregion und Oberschenkel [Becken, Femur, Gesäß, Hüfte, Hüftgelenk, Iliosakralgelenk] |
| M11.05 | Apatitrheumatismus: Beckenregion und Oberschenkel [Becken, Femur, Gesäß, Hüfte, Hüftgelenk, Iliosakralgelenk] | M11.86 | Sonstige näher bezeichnete Kristall-Arthropathien: Unterschenkel [Fibula, Tibia, Kniegelenk] |
| M11.06 | Apatitrheumatismus: Unterschenkel [Fibula, Tibia, Kniegelenk] | M11.87 | Sonstige näher bezeichnete Kristall-Arthropathien: Knöchel und Fuß [Fußwurzel, Mittelfuß, Zehen, Sprunggelenk, sonstige Gelenke des Fußes] |
| M11.07 | Apatitrheumatismus: Knöchel und Fuß [Fußwurzel, Mittelfuß, Zehen, Sprunggelenk, sonstige Gelenke des Fußes] | M11.88 | Sonstige näher bezeichnete Kristall-Arthropathien: Sonstige [Hals, Kopf, Rippen, Rumpf, Schädel, Wirbelsäule] |
| M11.08 | Apatitrheumatismus: Sonstige [Hals, Kopf, Rippen, Rumpf, Schädel, Wirbelsäule] | M11.89 | Sonstige näher bezeichnete Kristall-Arthropathien: Nicht näher bezeichnete Lokalisation |
| M11.09 | Apatitrheumatismus: Nicht näher bezeichnete Lokalisation | M11.90 | Kristall-Arthropathie, nicht näher bezeichnet: Mehrere Lokalisationen |
| M11.10 | Familiäre Chondrokalzinose: Mehrere Lokalisationen | M11.91 | Kristall-Arthropathie, nicht näher bezeichnet: Schulterregion [Klavikula, Skapula, Akromioklavikular-, Schulter-, Sternoklavikulargelenk] |
| M11.11 | Familiäre Chondrokalzinose: Schulterregion [Klavikula, Skapula, Akromioklavikular-, Schulter-, Sternoklavikulargelenk] | M11.92 | Kristall-Arthropathie, nicht näher bezeichnet: Oberarm [Humerus, Ellenbogengelenk] |
| M11.12 | Familiäre Chondrokalzinose: Oberarm [Humerus, Ellenbogengelenk] | M11.93 | Kristall-Arthropathie, nicht näher bezeichnet: Unterarm [Radius, Ulna, Handgelenk] |
| M11.13 | Familiäre Chondrokalzinose: Unterarm [Radius, Ulna, Handgelenk] | M11.94 | Kristall-Arthropathie, nicht näher bezeichnet: Hand [Finger, Handwurzel, Mittelhand, Gelenke zwischen diesen Knochen] |
| M11.14 | Familiäre Chondrokalzinose: Hand [Finger, Handwurzel, Mittelhand, Gelenke zwischen diesen Knochen] | M11.95 | Kristall-Arthropathie, nicht näher bezeichnet: Beckenregion und Oberschenkel [Becken, Femur, Gesäß, Hüfte, Hüftgelenk, Iliosakralgelenk] |
| M11.15 | Familiäre Chondrokalzinose: Beckenregion und Oberschenkel [Becken, Femur, Gesäß, Hüfte, Hüftgelenk, Iliosakralgelenk] | M11.96 | Kristall-Arthropathie, nicht näher bezeichnet: Unterschenkel [Fibula, Tibia, Kniegelenk] |
| M11.16 | Familiäre Chondrokalzinose: Unterschenkel [Fibula, Tibia, Kniegelenk] | M11.97 | Kristall-Arthropathie, nicht näher bezeichnet: Knöchel und Fuß [Fußwurzel, Mittelfuß, Zehen, Sprunggelenk, sonstige Gelenke des Fußes] |
| M11.17 | Familiäre Chondrokalzinose: Knöchel und Fuß [Fußwurzel, Mittelfuß, Zehen, Sprunggelenk, sonstige Gelenke des Fußes] | M11.98 | Kristall-Arthropathie, nicht näher bezeichnet: Sonstige [Hals, Kopf, Rippen, Rumpf, Schädel, Wirbelsäule] |
| M11.18 | Familiäre Chondrokalzinose: Sonstige [Hals, Kopf, Rippen, Rumpf, Schädel, Wirbelsäule] | M11.99 | Kristall-Arthropathie, nicht näher bezeichnet: Nicht näher bezeichnete Lokalisation |
| M11.19 | Familiäre Chondrokalzinose: Nicht näher bezeichnete Lokalisation | M12.00 | Chronische post rheumatische Arthritis [Jaccoud-Arthritis]: Mehrere Lokalisationen |
| M11.20 | Sonstige Chondrokalzinose: Mehrere Lokalisationen | M12.01 | Chronische post rheumatische Arthritis [Jaccoud-Arthritis]: Schulterregion [Klavikula, Skapula, Akromioklavikular-, Schulter-, Sternoklavikulargelenk] |
| M11.21 | Sonstige Chondrokalzinose: Schulterregion [Klavikula, Skapula, Akromioklavikular-, Schulter-, Sternoklavikulargelenk] | M12.02 | Chronische post rheumatische Arthritis [Jaccoud-Arthritis]: Oberarm [Humerus, Ellenbogengelenk] |
| M11.22 | Sonstige Chondrokalzinose: Oberarm [Humerus, Ellenbogengelenk] | M12.03 | Chronische post rheumatische Arthritis [Jaccoud-Arthritis]: Unterarm [Radius, Ulna, Handgelenk] |
| M11.23 | Sonstige Chondrokalzinose: Unterarm [Radius, Ulna, Handgelenk] | | |
| M11.24 | Sonstige Chondrokalzinose: Hand [Finger, Handwurzel, Mittelhand, Gelenke zwischen diesen Knochen] | | |
| M11.25 | Sonstige Chondrokalzinose: Beckenregion und Oberschenkel [Becken, Femur, Gesäß, Hüfte, Hüftgelenk, Iliosakralgelenk] | | |

| | | | |
|--------|---|--------|---|
| M12.04 | Chronische post rheumatische Arthritis [Jaccoud-Arthritis]: Hand [Finger, Handwurzel, Mittelhand, Gelenke zwischen diesen Knochen] | M12.34 | Palindromer Rheumatismus: Hand [Finger, Handwurzel, Mittelhand, Gelenke zwischen diesen Knochen] |
| M12.05 | Chronische post rheumatische Arthritis [Jaccoud-Arthritis]: Beckenregion und Oberschenkel [Becken, Femur, Gesäß, Hüfte, Hüftgelenk, Iliosakralgelenk] | M12.35 | Palindromer Rheumatismus: Beckenregion und Oberschenkel [Becken, Femur, Gesäß, Hüfte, Hüftgelenk, Iliosakralgelenk] |
| M12.06 | Chronische post rheumatische Arthritis [Jaccoud-Arthritis]: Unterschenkel [Fibula, Tibia, Kniegelenk] | M12.36 | Palindromer Rheumatismus: Unterschenkel [Fibula, Tibia, Kniegelenk] |
| M12.07 | Chronische post rheumatische Arthritis [Jaccoud-Arthritis]: Knöchel und Fuß [Fußwurzel, Mittelfuß, Zehen, Sprunggelenk, sonstige Gelenke des Fußes] | M12.37 | Palindromer Rheumatismus: Knöchel und Fuß [Fußwurzel, Mittelfuß, Zehen, Sprunggelenk, sonstige Gelenke des Fußes] |
| M12.08 | Chronische post rheumatische Arthritis [Jaccoud-Arthritis]: Sonstige [Hals, Kopf, Rippen, Rumpf, Schädel, Wirbelsäule] | M12.38 | Palindromer Rheumatismus: Sonstige [Hals, Kopf, Rippen, Rumpf, Schädel, Wirbelsäule] |
| M12.09 | Chronische post rheumatische Arthritis [Jaccoud-Arthritis]: Nicht näher bezeichnete Lokalisation | M12.39 | Palindromer Rheumatismus: Nicht näher bezeichnete Lokalisation |
| M12.10 | Kaschin-Beck-Krankheit: Mehrere Lokalisationen | M12.40 | Hydrops intermittens: Mehrere Lokalisationen |
| M12.11 | Kaschin-Beck-Krankheit: Schulterregion [Klavikula, Skapula, Akromioklavikular-, Schulter-, Sternoklavikulargelenk] | M12.41 | Hydrops intermittens: Schulterregion [Klavikula, Skapula, Akromioklavikular-, Schulter-, Sternoklavikulargelenk] |
| M12.12 | Kaschin-Beck-Krankheit: Oberarm [Humerus, Ellenbogengelenk] | M12.42 | Hydrops intermittens: Oberarm [Humerus, Ellenbogengelenk] |
| M12.13 | Kaschin-Beck-Krankheit: Unterarm [Radius, Ulna, Handgelenk] | M12.43 | Hydrops intermittens: Unterarm [Radius, Ulna, Handgelenk] |
| M12.14 | Kaschin-Beck-Krankheit: Hand [Finger, Handwurzel, Mittelhand, Gelenke zwischen diesen Knochen] | M12.44 | Hydrops intermittens: Hand [Finger, Handwurzel, Mittelhand, Gelenke zwischen diesen Knochen] |
| M12.15 | Kaschin-Beck-Krankheit: Beckenregion und Oberschenkel [Becken, Femur, Gesäß, Hüfte, Hüftgelenk, Iliosakralgelenk] | M12.45 | Hydrops intermittens: Beckenregion und Oberschenkel [Becken, Femur, Gesäß, Hüfte, Hüftgelenk, Iliosakralgelenk] |
| M12.16 | Kaschin-Beck-Krankheit: Unterschenkel [Fibula, Tibia, Kniegelenk] | M12.46 | Hydrops intermittens: Unterschenkel [Fibula, Tibia, Kniegelenk] |
| M12.17 | Kaschin-Beck-Krankheit: Knöchel und Fuß [Fußwurzel, Mittelfuß, Zehen, Sprunggelenk, sonstige Gelenke des Fußes] | M12.47 | Hydrops intermittens: Knöchel und Fuß [Fußwurzel, Mittelfuß, Zehen, Sprunggelenk, sonstige Gelenke des Fußes] |
| M12.18 | Kaschin-Beck-Krankheit: Sonstige [Hals, Kopf, Rippen, Rumpf, Schädel, Wirbelsäule] | M12.48 | Hydrops intermittens: Sonstige [Hals, Kopf, Rippen, Rumpf, Schädel, Wirbelsäule] |
| M12.19 | Kaschin-Beck-Krankheit: Nicht näher bezeichnete Lokalisation | M12.49 | Hydrops intermittens: Nicht näher bezeichnete Lokalisation |
| M12.20 | Villonoduläre Synovitis (pigmentiert): Mehrere Lokalisationen | M12.50 | Traumatische Arthropathie: Mehrere Lokalisationen |
| M12.21 | Villonoduläre Synovitis (pigmentiert): Schulterregion [Klavikula, Skapula, Akromioklavikular-, Schulter-, Sternoklavikulargelenk] | M12.51 | Traumatische Arthropathie: Schulterregion [Klavikula, Skapula, Akromioklavikular-, Schulter-, Sternoklavikulargelenk] |
| M12.22 | Villonoduläre Synovitis (pigmentiert): Oberarm [Humerus, Ellenbogengelenk] | M12.52 | Traumatische Arthropathie: Oberarm [Humerus, Ellenbogengelenk] |
| M12.23 | Villonoduläre Synovitis (pigmentiert): Unterarm [Radius, Ulna, Handgelenk] | M12.53 | Traumatische Arthropathie: Unterarm [Radius, Ulna, Handgelenk] |
| M12.24 | Villonoduläre Synovitis (pigmentiert): Hand [Finger, Handwurzel, Mittelhand, Gelenke zwischen diesen Knochen] | M12.54 | Traumatische Arthropathie: Hand [Finger, Handwurzel, Mittelhand, Gelenke zwischen diesen Knochen] |
| M12.25 | Villonoduläre Synovitis (pigmentiert): Beckenregion und Oberschenkel [Becken, Femur, Gesäß, Hüfte, Hüftgelenk, Iliosakralgelenk] | M12.55 | Traumatische Arthropathie: Beckenregion und Oberschenkel [Becken, Femur, Gesäß, Hüfte, Hüftgelenk, Iliosakralgelenk] |
| M12.26 | Villonoduläre Synovitis (pigmentiert): Unterschenkel [Fibula, Tibia, Kniegelenk] | M12.56 | Traumatische Arthropathie: Unterschenkel [Fibula, Tibia, Kniegelenk] |
| M12.27 | Villonoduläre Synovitis (pigmentiert): Knöchel und Fuß [Fußwurzel, Mittelfuß, Zehen, Sprunggelenk, sonstige Gelenke des Fußes] | M12.57 | Traumatische Arthropathie: Knöchel und Fuß [Fußwurzel, Mittelfuß, Zehen, Sprunggelenk, sonstige Gelenke des Fußes] |
| M12.28 | Villonoduläre Synovitis (pigmentiert): Sonstige [Hals, Kopf, Rippen, Rumpf, Schädel, Wirbelsäule] | M12.58 | Traumatische Arthropathie: Sonstige [Hals, Kopf, Rippen, Rumpf, Schädel, Wirbelsäule] |
| M12.29 | Villonoduläre Synovitis (pigmentiert): Nicht näher bezeichnete Lokalisation | M12.59 | Traumatische Arthropathie: Nicht näher bezeichnete Lokalisation |
| M12.30 | Palindromer Rheumatismus: Mehrere Lokalisationen | M12.80 | Sonstige näher bezeichnete Arthropathien, anderenorts nicht klassifiziert: Mehrere Lokalisationen |
| M12.31 | Palindromer Rheumatismus: Schulterregion [Klavikula, Skapula, Akromioklavikular-, Schulter-, Sternoklavikulargelenk] | M12.81 | Sonstige näher bezeichnete Arthropathien, anderenorts nicht klassifiziert: Schulterregion [Klavikula, Skapula, Akromioklavikular-, Schulter-, Sternoklavikulargelenk] |
| M12.32 | Palindromer Rheumatismus: Oberarm [Humerus, Ellenbogengelenk] | M12.82 | Sonstige näher bezeichnete Arthropathien, anderenorts nicht klassifiziert: Oberarm [Humerus, Ellenbogengelenk] |
| M12.33 | Palindromer Rheumatismus: Unterarm [Radius, Ulna, Handgelenk] | | |

| | | | |
|--------|--|--------|--|
| M12.83 | Sonstige näher bezeichnete Arthropathien, anderenorts nicht klassifiziert: Unterarm [Radius, Ulna, Handgelenk] | M13.89 | Sonstige näher bezeichnete Arthritis: Nicht näher bezeichnete Lokalisation |
| M12.84 | Sonstige näher bezeichnete Arthropathien, anderenorts nicht klassifiziert: Hand [Finger, Handwurzel, Mittelhand, Gelenke zwischen diesen Knochen] | M13.90 | Arthritis, nicht näher bezeichnet: Mehrere Lokalisationen |
| M12.85 | Sonstige näher bezeichnete Arthropathien, anderenorts nicht klassifiziert: Beckenregion und Oberschenkel [Becken, Femur, Gesäß, Hüfte, Hüftgelenk, Iliosakralgelenk] | M13.91 | Arthritis, nicht näher bezeichnet: Schulterregion [Klavikula, Skapula, Akromioklavikular-, Schulter-, Sternoklavikulargelenk] |
| M12.86 | Sonstige näher bezeichnete Arthropathien, anderenorts nicht klassifiziert: Unterschenkel [Fibula, Tibia, Kniegelenk] | M13.92 | Arthritis, nicht näher bezeichnet: Oberarm [Humerus, Ellenbogengelenk] |
| M12.87 | Sonstige näher bezeichnete Arthropathien, anderenorts nicht klassifiziert: Knöchel und Fuß [Fußwurzel, Mittelfuß, Zehen, Sprunggelenk, sonstige Gelenke des Fußes] | M13.93 | Arthritis, nicht näher bezeichnet: Unterarm [Radius, Ulna, Handgelenk] |
| M12.88 | Sonstige näher bezeichnete Arthropathien, anderenorts nicht klassifiziert: Sonstige [Hals, Kopf, Rippen, Rumpf, Schädel, Wirbelsäule] | M13.94 | Arthritis, nicht näher bezeichnet: Hand [Finger, Handwurzel, Mittelhand, Gelenke zwischen diesen Knochen] |
| M12.89 | Sonstige näher bezeichnete Arthropathien, anderenorts nicht klassifiziert: Nicht näher bezeichnete Lokalisation | M13.95 | Arthritis, nicht näher bezeichnet: Beckenregion und Oberschenkel [Becken, Femur, Gesäß, Hüfte, Hüftgelenk, Iliosakralgelenk] |
| M13.0 | Polyarthritis, nicht näher bezeichnet | M13.96 | Arthritis, nicht näher bezeichnet: Unterschenkel [Fibula, Tibia, Kniegelenk] |
| M13.11 | Monarthritis, anderenorts nicht klassifiziert: Schulterregion [Klavikula, Skapula, Akromioklavikular-, Schulter-, Sternoklavikulargelenk] | M13.97 | Arthritis, nicht näher bezeichnet: Knöchel und Fuß [Fußwurzel, Mittelfuß, Zehen, Sprunggelenk, sonstige Gelenke des Fußes] |
| M13.12 | Monarthritis, anderenorts nicht klassifiziert: Oberarm [Humerus, Ellenbogengelenk] | M13.98 | Arthritis, nicht näher bezeichnet: Sonstige [Hals, Kopf, Rippen, Rumpf, Schädel, Wirbelsäule] |
| M13.13 | Monarthritis, anderenorts nicht klassifiziert: Unterarm [Radius, Ulna, Handgelenk] | M13.99 | Arthritis, nicht näher bezeichnet: Nicht näher bezeichnete Lokalisation |
| M13.14 | Monarthritis, anderenorts nicht klassifiziert: Hand [Finger, Handwurzel, Mittelhand, Gelenke zwischen diesen Knochen] | M15.0 | Primäre generalisierte (Osteo-) Arthrose |
| M13.15 | Monarthritis, anderenorts nicht klassifiziert: Beckenregion und Oberschenkel [Becken, Femur, Gesäß, Hüfte, Hüftgelenk, Iliosakralgelenk] | M15.1 | Heberden-Knoten (mit Arthropathie) |
| M13.16 | Monarthritis, anderenorts nicht klassifiziert: Unterschenkel [Fibula, Tibia, Kniegelenk] | M15.2 | Bouchard-Knoten (mit Arthropathie) |
| M13.17 | Monarthritis, anderenorts nicht klassifiziert: Knöchel und Fuß [Fußwurzel, Mittelfuß, Zehen, Sprunggelenk, sonstige Gelenke des Fußes] | M15.3 | Sekundäre multiple Arthrose |
| M13.18 | Monarthritis, anderenorts nicht klassifiziert: Sonstige [Hals, Kopf, Rippen, Rumpf, Schädel, Wirbelsäule] | M15.4 | Erosive (Osteo-) Arthrose |
| M13.19 | Monarthritis, anderenorts nicht klassifiziert: Nicht näher bezeichnete Lokalisation | M15.8 | Sonstige Polyarthrose |
| M13.80 | Sonstige näher bezeichnete Arthritis: Mehrere Lokalisationen | M15.9 | Polyarthrose, nicht näher bezeichnet |
| M13.81 | Sonstige näher bezeichnete Arthritis: Schulterregion [Klavikula, Skapula, Akromioklavikular-, Schulter-, Sternoklavikulargelenk] | M16.0 | Primäre Koxarthrose, beidseitig |
| M13.82 | Sonstige näher bezeichnete Arthritis: Oberarm [Humerus, Ellenbogengelenk] | M16.1 | Sonstige primäre Koxarthrose |
| M13.83 | Sonstige näher bezeichnete Arthritis: Unterarm [Radius, Ulna, Handgelenk] | M16.2 | Koxarthrose als Folge einer Dysplasie, beidseitig |
| M13.84 | Sonstige näher bezeichnete Arthritis: Hand [Finger, Handwurzel, Mittelhand, Gelenke zwischen diesen Knochen] | M16.3 | Sonstige dysplastische Koxarthrose |
| M13.85 | Sonstige näher bezeichnete Arthritis: Beckenregion und Oberschenkel [Becken, Femur, Gesäß, Hüfte, Hüftgelenk, Iliosakralgelenk] | M16.4 | Posttraumatische Koxarthrose, beidseitig |
| M13.86 | Sonstige näher bezeichnete Arthritis: Unterschenkel [Fibula, Tibia, Kniegelenk] | M16.5 | Sonstige posttraumatische Koxarthrose |
| M13.87 | Sonstige näher bezeichnete Arthritis: Knöchel und Fuß [Fußwurzel, Mittelfuß, Zehen, Sprunggelenk, sonstige Gelenke des Fußes] | M16.6 | Sonstige sekundäre Koxarthrose, beidseitig |
| M13.88 | Sonstige näher bezeichnete Arthritis: Sonstige [Hals, Kopf, Rippen, Rumpf, Schädel, Wirbelsäule] | M16.7 | Sonstige sekundäre Koxarthrose |
| | | M16.9 | Koxarthrose, nicht näher bezeichnet |
| | | M17.0 | Primäre Gonarthrose, beidseitig |
| | | M17.1 | Sonstige primäre Gonarthrose |
| | | M17.2 | Posttraumatische Gonarthrose, beidseitig |
| | | M17.3 | Sonstige posttraumatische Gonarthrose |
| | | M17.4 | Sonstige sekundäre Gonarthrose, beidseitig |
| | | M17.5 | Sonstige sekundäre Gonarthrose |
| | | M17.9 | Gonarthrose, nicht näher bezeichnet |
| | | M18.0 | Primäre Rhizarthrose, beidseitig |
| | | M18.1 | Sonstige primäre Rhizarthrose |
| | | M18.2 | Posttraumatische Rhizarthrose, beidseitig |
| | | M18.3 | Sonstige posttraumatische Rhizarthrose |
| | | M18.4 | Sonstige sekundäre Rhizarthrose, beidseitig |
| | | M18.5 | Sonstige sekundäre Rhizarthrose |
| | | M18.9 | Rhizarthrose, nicht näher bezeichnet |
| | | M19.01 | Primäre Arthrose sonstiger Gelenke: Schulterregion [Klavikula, Skapula, Akromioklavikular-, Schulter-, Sternoklavikulargelenk] |
| | | M19.02 | Primäre Arthrose sonstiger Gelenke: Oberarm [Humerus, Ellenbogengelenk] |
| | | M19.03 | Primäre Arthrose sonstiger Gelenke: Unterarm [Radius, Ulna, Handgelenk] |
| | | M19.04 | Primäre Arthrose sonstiger Gelenke: Hand [Finger, Handwurzel, Mittelhand, Gelenke zwischen diesen Knochen] |
| | | M19.05 | Primäre Arthrose sonstiger Gelenke: Beckenregion und Oberschenkel [Becken, Femur, Gesäß, Hüfte, Hüftgelenk, Iliosakralgelenk] |

| | | | |
|--------|---|--------|--|
| M19.07 | Primäre Arthrose sonstiger Gelenke: Knöchel und Fuß [Fußwurzel, Mittelfuß, Zehen, Sprunggelenk, sonstige Gelenke des Fußes] | M19.91 | Arthrose, nicht näher bezeichnet: Schulterregion [Klavikula, Skapula, Akromioklavikular-, Schulter-, Sternoklavikulargelenk] |
| M19.08 | Primäre Arthrose sonstiger Gelenke: Sonstige [Hals, Kopf, Rippen, Rumpf, Schädel, Wirbelsäule] | M19.92 | Arthrose, nicht näher bezeichnet: Oberarm [Humerus, Ellenbogengelenk] |
| M19.09 | Primäre Arthrose sonstiger Gelenke: Nicht näher bezeichnete Lokalisation | M19.93 | Arthrose, nicht näher bezeichnet: Unterarm [Radius, Ulna, Handgelenk] |
| M19.11 | Posttraumatische Arthrose sonstiger Gelenke: Schulterregion [Klavikula, Skapula, Akromioklavikular-, Schulter-, Sternoklavikulargelenk] | M19.94 | Arthrose, nicht näher bezeichnet: Hand [Finger, Handwurzel, Mittelhand, Gelenke zwischen diesen Knochen] |
| M19.12 | Posttraumatische Arthrose sonstiger Gelenke: Oberarm [Humerus, Ellenbogengelenk] | M19.95 | Arthrose, nicht näher bezeichnet: Beckenregion und Oberschenkel [Becken, Femur, Gesäß, Hüfte, Hüftgelenk, Iliosakralgelenk] |
| M19.13 | Posttraumatische Arthrose sonstiger Gelenke: Unterarm [Radius, Ulna, Handgelenk] | M19.97 | Arthrose, nicht näher bezeichnet: Knöchel und Fuß [Fußwurzel, Mittelfuß, Zehen, Sprunggelenk, sonstige Gelenke des Fußes] |
| M19.14 | Posttraumatische Arthrose sonstiger Gelenke: Hand [Finger, Handwurzel, Mittelhand, Gelenke zwischen diesen Knochen] | M19.98 | Arthrose, nicht näher bezeichnet: Sonstige [Hals, Kopf, Rippen, Rumpf, Schädel, Wirbelsäule] |
| M19.15 | Posttraumatische Arthrose sonstiger Gelenke: Beckenregion und Oberschenkel [Becken, Femur, Gesäß, Hüfte, Hüftgelenk, Iliosakralgelenk] | M19.99 | Arthrose, nicht näher bezeichnet: Nicht näher bezeichnete Lokalisation |
| M19.17 | Posttraumatische Arthrose sonstiger Gelenke: Knöchel und Fuß [Fußwurzel, Mittelfuß, Zehen, Sprunggelenk, sonstige Gelenke des Fußes] | M24.60 | Ankylose eines Gelenkes: Mehrere Lokalisationen |
| M19.18 | Posttraumatische Arthrose sonstiger Gelenke: Sonstige [Hals, Kopf, Rippen, Rumpf, Schädel, Wirbelsäule] | M24.61 | Ankylose eines Gelenkes: Schulterregion [Klavikula, Skapula, Akromioklavikular-, Schulter-, Sternoklavikulargelenk] |
| M19.19 | Posttraumatische Arthrose sonstiger Gelenke: Nicht näher bezeichnete Lokalisation | M24.62 | Ankylose eines Gelenkes: Oberarm [Humerus, Ellenbogengelenk] |
| M19.21 | Sonstige sekundäre Arthrose: Schulterregion [Klavikula, Skapula, Akromioklavikular-, Schulter-, Sternoklavikulargelenk] | M24.63 | Ankylose eines Gelenkes: Unterarm [Radius, Ulna, Handgelenk] |
| M19.22 | Sonstige sekundäre Arthrose: Oberarm [Humerus, Ellenbogengelenk] | M24.64 | Ankylose eines Gelenkes: Hand [Finger, Handwurzel, Mittelhand, Gelenke zwischen diesen Knochen] |
| M19.23 | Sonstige sekundäre Arthrose: Unterarm [Radius, Ulna, Handgelenk] | M24.65 | Ankylose eines Gelenkes: Beckenregion und Oberschenkel [Becken, Femur, Gesäß, Hüfte, Hüftgelenk, Iliosakralgelenk] |
| M19.24 | Sonstige sekundäre Arthrose: Hand [Finger, Handwurzel, Mittelhand, Gelenke zwischen diesen Knochen] | M24.66 | Ankylose eines Gelenkes: Unterschenkel [Fibula, Tibia, Kniegelenk] |
| M19.25 | Sonstige sekundäre Arthrose: Beckenregion und Oberschenkel [Becken, Femur, Gesäß, Hüfte, Hüftgelenk, Iliosakralgelenk] | M24.67 | Ankylose eines Gelenkes: Knöchel und Fuß [Fußwurzel, Mittelfuß, Zehen, Sprunggelenk, sonstige Gelenke des Fußes] |
| M19.27 | Sonstige sekundäre Arthrose: Knöchel und Fuß [Fußwurzel, Mittelfuß, Zehen, Sprunggelenk, sonstige Gelenke des Fußes] | M24.68 | Ankylose eines Gelenkes: Sonstige [Hals, Kopf, Rippen, Rumpf, Schädel, Wirbelsäule] |
| M19.28 | Sonstige sekundäre Arthrose: Sonstige [Hals, Kopf, Rippen, Rumpf, Schädel, Wirbelsäule] | M24.69 | Ankylose eines Gelenkes: Nicht näher bezeichnete Lokalisation |
| M19.29 | Sonstige sekundäre Arthrose: Nicht näher bezeichnete Lokalisation | M25.00 | Hämarthros: Mehrere Lokalisationen |
| M19.81 | Sonstige näher bezeichnete Arthrose: Schulterregion [Klavikula, Skapula, Akromioklavikular-, Schulter-, Sternoklavikulargelenk] | M25.01 | Hämarthros: Schulterregion [Klavikula, Skapula, Akromioklavikular-, Schulter-, Sternoklavikulargelenk] |
| M19.82 | Sonstige näher bezeichnete Arthrose: Oberarm [Humerus, Ellenbogengelenk] | M25.02 | Hämarthros: Oberarm [Humerus, Ellenbogengelenk] |
| M19.83 | Sonstige näher bezeichnete Arthrose: Unterarm [Radius, Ulna, Handgelenk] | M25.03 | Hämarthros: Unterarm [Radius, Ulna, Handgelenk] |
| M19.84 | Sonstige näher bezeichnete Arthrose: Hand [Finger, Handwurzel, Mittelhand, Gelenke zwischen diesen Knochen] | M25.04 | Hämarthros: Hand [Finger, Handwurzel, Mittelhand, Gelenke zwischen diesen Knochen] |
| M19.85 | Sonstige näher bezeichnete Arthrose: Beckenregion und Oberschenkel [Becken, Femur, Gesäß, Hüfte, Hüftgelenk, Iliosakralgelenk] | M25.05 | Hämarthros: Beckenregion und Oberschenkel [Becken, Femur, Gesäß, Hüfte, Hüftgelenk, Iliosakralgelenk] |
| M19.87 | Sonstige näher bezeichnete Arthrose: Knöchel und Fuß [Fußwurzel, Mittelfuß, Zehen, Sprunggelenk, sonstige Gelenke des Fußes] | M25.06 | Hämarthros: Unterschenkel [Fibula, Tibia, Kniegelenk] |
| M19.88 | Sonstige näher bezeichnete Arthrose: Sonstige [Hals, Kopf, Rippen, Rumpf, Schädel, Wirbelsäule] | M25.07 | Hämarthros: Knöchel und Fuß [Fußwurzel, Mittelfuß, Zehen, Sprunggelenk, sonstige Gelenke des Fußes] |
| M19.89 | Sonstige näher bezeichnete Arthrose: Nicht näher bezeichnete Lokalisation | M25.08 | Hämarthros: Sonstige [Hals, Kopf, Rippen, Rumpf, Schädel, Wirbelsäule] |
| | | M25.09 | Hämarthros: Nicht näher bezeichnete Lokalisation |
| | | M42.00 | Juvenile Osteochondrose der Wirbelsäule: Mehrere Lokalisationen der Wirbelsäule |
| | | M42.01 | Juvenile Osteochondrose der Wirbelsäule: Okzipito-Atlanto-Axialbereich |
| | | M42.02 | Juvenile Osteochondrose der Wirbelsäule: Zervikalbereich |
| | | M42.03 | Juvenile Osteochondrose der Wirbelsäule: Zervikothorakalbereich |
| | | M42.04 | Juvenile Osteochondrose der Wirbelsäule: Thorakalbereich |

| | | | |
|--------|--|--------|--|
| M42.05 | Juvenile Osteochondrose der Wirbelsäule: Thorakolumbalbereich | M80.07 | Postmenopausale Osteoporose mit pathologischer Fraktur: Knöchel und Fuß [Fußwurzel, Mittelfuß, Zehen, Sprunggelenk, sonstige Gelenke des Fußes] |
| M42.06 | Juvenile Osteochondrose der Wirbelsäule: Lumbalbereich | M80.08 | Postmenopausale Osteoporose mit pathologischer Fraktur: Sonstige [Hals, Kopf, Rippen, Rumpf, Schädel, Wirbelsäule] |
| M42.07 | Juvenile Osteochondrose der Wirbelsäule: Lumbosakralbereich | M80.09 | Postmenopausale Osteoporose mit pathologischer Fraktur: Nicht näher bezeichnete Lokalisation |
| M42.08 | Juvenile Osteochondrose der Wirbelsäule: Sakral- und Sakrokokzygealbereich | M80.10 | Osteoporose mit pathologischer Fraktur nach Ovariectomie: Mehrere Lokalisationen |
| M42.09 | Juvenile Osteochondrose der Wirbelsäule: Nicht näher bezeichnete Lokalisation | M80.11 | Osteoporose mit pathologischer Fraktur nach Ovariectomie: Schulterregion [Klavikula, Skapula, Akromioklavikular-, Schulter-, Sternoklavikulargelenk] |
| M42.10 | Osteochondrose der Wirbelsäule beim Erwachsenen: Mehrere Lokalisationen der Wirbelsäule | M80.12 | Osteoporose mit pathologischer Fraktur nach Ovariectomie: Oberarm [Humerus, Ellenbogengelenk] |
| M42.11 | Osteochondrose der Wirbelsäule beim Erwachsenen: Okzipito-Atlanto-Axialbereich | M80.13 | Osteoporose mit pathologischer Fraktur nach Ovariectomie: Unterarm [Radius, Ulna, Handgelenk] |
| M42.12 | Osteochondrose der Wirbelsäule beim Erwachsenen: Zervikalbereich | M80.14 | Osteoporose mit pathologischer Fraktur nach Ovariectomie: Hand [Finger, Handwurzel, Mittelhand, Gelenke zwischen diesen Knochen] |
| M42.13 | Osteochondrose der Wirbelsäule beim Erwachsenen: Zervikothorakalbereich | M80.15 | Osteoporose mit pathologischer Fraktur nach Ovariectomie: Beckenregion und Oberschenkel [Becken, Femur, Gesäß, Hüfte, Hüftgelenk, Iliosakralgelenk] |
| M42.14 | Osteochondrose der Wirbelsäule beim Erwachsenen: Thorakalbereich | M80.16 | Osteoporose mit pathologischer Fraktur nach Ovariectomie: Unterschenkel [Fibula, Tibia, Kniegelenk] |
| M42.15 | Osteochondrose der Wirbelsäule beim Erwachsenen: Thorakolumbalbereich | M80.17 | Osteoporose mit pathologischer Fraktur nach Ovariectomie: Knöchel und Fuß [Fußwurzel, Mittelfuß, Zehen, Sprunggelenk, sonstige Gelenke des Fußes] |
| M42.16 | Osteochondrose der Wirbelsäule beim Erwachsenen: Lumbalbereich | M80.18 | Osteoporose mit pathologischer Fraktur nach Ovariectomie: Sonstige [Hals, Kopf, Rippen, Rumpf, Schädel, Wirbelsäule] |
| M42.17 | Osteochondrose der Wirbelsäule beim Erwachsenen: Lumbosakralbereich | M80.19 | Osteoporose mit pathologischer Fraktur nach Ovariectomie: Nicht näher bezeichnete Lokalisation |
| M42.18 | Osteochondrose der Wirbelsäule beim Erwachsenen: Sakral- und Sakrokokzygealbereich | M80.20 | Inaktivitätsosteoporose mit pathologischer Fraktur: Mehrere Lokalisationen |
| M42.19 | Osteochondrose der Wirbelsäule beim Erwachsenen: Nicht näher bezeichnete Lokalisation | M80.21 | Inaktivitätsosteoporose mit pathologischer Fraktur: Schulterregion [Klavikula, Skapula, Akromioklavikular-, Schulter-, Sternoklavikulargelenk] |
| M42.90 | Osteochondrose der Wirbelsäule, nicht näher bezeichnet: Mehrere Lokalisationen der Wirbelsäule | M80.22 | Inaktivitätsosteoporose mit pathologischer Fraktur: Oberarm [Humerus, Ellenbogengelenk] |
| M42.91 | Osteochondrose der Wirbelsäule, nicht näher bezeichnet: Okzipito-Atlanto-Axialbereich | M80.23 | Inaktivitätsosteoporose mit pathologischer Fraktur: Unterarm [Radius, Ulna, Handgelenk] |
| M42.92 | Osteochondrose der Wirbelsäule, nicht näher bezeichnet: Zervikalbereich | M80.24 | Inaktivitätsosteoporose mit pathologischer Fraktur: Hand [Finger, Handwurzel, Mittelhand, Gelenke zwischen diesen Knochen] |
| M42.93 | Osteochondrose der Wirbelsäule, nicht näher bezeichnet: Zervikothorakalbereich | M80.25 | Inaktivitätsosteoporose mit pathologischer Fraktur: Beckenregion und Oberschenkel [Becken, Femur, Gesäß, Hüfte, Hüftgelenk, Iliosakralgelenk] |
| M42.94 | Osteochondrose der Wirbelsäule, nicht näher bezeichnet: Thorakalbereich | M80.26 | Inaktivitätsosteoporose mit pathologischer Fraktur: Unterschenkel [Fibula, Tibia, Kniegelenk] |
| M42.95 | Osteochondrose der Wirbelsäule, nicht näher bezeichnet: Thorakolumbalbereich | M80.27 | Inaktivitätsosteoporose mit pathologischer Fraktur: Knöchel und Fuß [Fußwurzel, Mittelfuß, Zehen, Sprunggelenk, sonstige Gelenke des Fußes] |
| M42.96 | Osteochondrose der Wirbelsäule, nicht näher bezeichnet: Lumbalbereich | M80.28 | Inaktivitätsosteoporose mit pathologischer Fraktur: Sonstige [Hals, Kopf, Rippen, Rumpf, Schädel, Wirbelsäule] |
| M42.97 | Osteochondrose der Wirbelsäule, nicht näher bezeichnet: Lumbosakralbereich | M80.29 | Inaktivitätsosteoporose mit pathologischer Fraktur: Nicht näher bezeichnete Lokalisation |
| M42.98 | Osteochondrose der Wirbelsäule, nicht näher bezeichnet: Sakral- und Sakrokokzygealbereich | M80.30 | Osteoporose mit pathologischer Fraktur infolge Malabsorption nach chirurgischem Eingriff: Mehrere Lokalisationen |
| M42.99 | Osteochondrose der Wirbelsäule, nicht näher bezeichnet: Nicht näher bezeichnete Lokalisation | | |
| M80.00 | Postmenopausale Osteoporose mit pathologischer Fraktur: Mehrere Lokalisationen | | |
| M80.01 | Postmenopausale Osteoporose mit pathologischer Fraktur: Schulterregion [Klavikula, Skapula, Akromioklavikular-, Schulter-, Sternoklavikulargelenk] | | |
| M80.02 | Postmenopausale Osteoporose mit pathologischer Fraktur: Oberarm [Humerus, Ellenbogengelenk] | | |
| M80.03 | Postmenopausale Osteoporose mit pathologischer Fraktur: Unterarm [Radius, Ulna, Handgelenk] | | |
| M80.04 | Postmenopausale Osteoporose mit pathologischer Fraktur: Hand [Finger, Handwurzel, Mittelhand, Gelenke zwischen diesen Knochen] | | |
| M80.05 | Postmenopausale Osteoporose mit pathologischer Fraktur: Beckenregion und Oberschenkel [Becken, Femur, Gesäß, Hüfte, Hüftgelenk, Iliosakralgelenk] | | |
| M80.06 | Postmenopausale Osteoporose mit pathologischer Fraktur: Unterschenkel [Fibula, Tibia, Kniegelenk] | | |

| | | | |
|--------|--|--------|--|
| M80.31 | Osteoporose mit pathologischer Fraktur infolge Malabsorption nach chirurgischem Eingriff: Schulterregion [Klavikula, Skapula, Akromioklavikular-, Schulter-, Sternoklavikulargelenk] | M80.52 | Idiopathische Osteoporose mit pathologischer Fraktur: Oberarm [Humerus, Ellenbogengelenk] |
| M80.32 | Osteoporose mit pathologischer Fraktur infolge Malabsorption nach chirurgischem Eingriff: Oberarm [Humerus, Ellenbogengelenk] | M80.53 | Idiopathische Osteoporose mit pathologischer Fraktur: Unterarm [Radius, Ulna, Handgelenk] |
| M80.33 | Osteoporose mit pathologischer Fraktur infolge Malabsorption nach chirurgischem Eingriff: Unterarm [Radius, Ulna, Handgelenk] | M80.54 | Idiopathische Osteoporose mit pathologischer Fraktur: Hand [Finger, Handwurzel, Mittelhand, Gelenke zwischen diesen Knochen] |
| M80.34 | Osteoporose mit pathologischer Fraktur infolge Malabsorption nach chirurgischem Eingriff: Hand [Finger, Handwurzel, Mittelhand, Gelenke zwischen diesen Knochen] | M80.55 | Idiopathische Osteoporose mit pathologischer Fraktur: Beckenregion und Oberschenkel [Becken, Femur, Gesäß, Hüfte, Hüftgelenk, Iliosakralgelenk] |
| M80.35 | Osteoporose mit pathologischer Fraktur infolge Malabsorption nach chirurgischem Eingriff: Beckenregion und Oberschenkel [Becken, Femur, Gesäß, Hüfte, Hüftgelenk, Iliosakralgelenk] | M80.56 | Idiopathische Osteoporose mit pathologischer Fraktur: Unterschenkel [Fibula, Tibia, Kniegelenk] |
| M80.36 | Osteoporose mit pathologischer Fraktur infolge Malabsorption nach chirurgischem Eingriff: Unterschenkel [Fibula, Tibia, Kniegelenk] | M80.57 | Idiopathische Osteoporose mit pathologischer Fraktur: Knöchel und Fuß [Fußwurzel, Mittelfuß, Zehen, Sprunggelenk, sonstige Gelenke des Fußes] |
| M80.37 | Osteoporose mit pathologischer Fraktur infolge Malabsorption nach chirurgischem Eingriff: Knöchel und Fuß [Fußwurzel, Mittelfuß, Zehen, Sprunggelenk, sonstige Gelenke des Fußes] | M80.58 | Idiopathische Osteoporose mit pathologischer Fraktur: Sonstige [Hals, Kopf, Rippen, Rumpf, Schädel, Wirbelsäule] |
| M80.38 | Osteoporose mit pathologischer Fraktur infolge Malabsorption nach chirurgischem Eingriff: Sonstige [Hals, Kopf, Rippen, Rumpf, Schädel, Wirbelsäule] | M80.59 | Idiopathische Osteoporose mit pathologischer Fraktur: Nicht näher bezeichnete Lokalisation |
| M80.39 | Osteoporose mit pathologischer Fraktur infolge Malabsorption nach chirurgischem Eingriff: Nicht näher bezeichnete Lokalisation | M80.80 | Sonstige Osteoporose mit pathologischer Fraktur: Mehrere Lokalisationen |
| M80.40 | Arzneimittelinduzierte Osteoporose mit pathologischer Fraktur: Mehrere Lokalisationen | M80.81 | Sonstige Osteoporose mit pathologischer Fraktur: Schulterregion [Klavikula, Skapula, Akromioklavikular-, Schulter-, Sternoklavikulargelenk] |
| M80.41 | Arzneimittelinduzierte Osteoporose mit pathologischer Fraktur: Schulterregion [Klavikula, Skapula, Akromioklavikular-, Schulter-, Sternoklavikulargelenk] | M80.82 | Sonstige Osteoporose mit pathologischer Fraktur: Oberarm [Humerus, Ellenbogengelenk] |
| M80.42 | Arzneimittelinduzierte Osteoporose mit pathologischer Fraktur: Oberarm [Humerus, Ellenbogengelenk] | M80.83 | Sonstige Osteoporose mit pathologischer Fraktur: Unterarm [Radius, Ulna, Handgelenk] |
| M80.43 | Arzneimittelinduzierte Osteoporose mit pathologischer Fraktur: Unterarm [Radius, Ulna, Handgelenk] | M80.84 | Sonstige Osteoporose mit pathologischer Fraktur: Hand [Finger, Handwurzel, Mittelhand, Gelenke zwischen diesen Knochen] |
| M80.44 | Arzneimittelinduzierte Osteoporose mit pathologischer Fraktur: Hand [Finger, Handwurzel, Mittelhand, Gelenke zwischen diesen Knochen] | M80.85 | Sonstige Osteoporose mit pathologischer Fraktur: Beckenregion und Oberschenkel [Becken, Femur, Gesäß, Hüfte, Hüftgelenk, Iliosakralgelenk] |
| M80.45 | Arzneimittelinduzierte Osteoporose mit pathologischer Fraktur: Beckenregion und Oberschenkel [Becken, Femur, Gesäß, Hüfte, Hüftgelenk, Iliosakralgelenk] | M80.86 | Sonstige Osteoporose mit pathologischer Fraktur: Unterschenkel [Fibula, Tibia, Kniegelenk] |
| M80.46 | Arzneimittelinduzierte Osteoporose mit pathologischer Fraktur: Unterschenkel [Fibula, Tibia, Kniegelenk] | M80.87 | Sonstige Osteoporose mit pathologischer Fraktur: Knöchel und Fuß [Fußwurzel, Mittelfuß, Zehen, Sprunggelenk, sonstige Gelenke des Fußes] |
| M80.47 | Arzneimittelinduzierte Osteoporose mit pathologischer Fraktur: Knöchel und Fuß [Fußwurzel, Mittelfuß, Zehen, Sprunggelenk, sonstige Gelenke des Fußes] | M80.88 | Sonstige Osteoporose mit pathologischer Fraktur: Sonstige [Hals, Kopf, Rippen, Rumpf, Schädel, Wirbelsäule] |
| M80.48 | Arzneimittelinduzierte Osteoporose mit pathologischer Fraktur: Sonstige [Hals, Kopf, Rippen, Rumpf, Schädel, Wirbelsäule] | M80.89 | Sonstige Osteoporose mit pathologischer Fraktur: Nicht näher bezeichnete Lokalisation |
| M80.49 | Arzneimittelinduzierte Osteoporose mit pathologischer Fraktur: Nicht näher bezeichnete Lokalisation | M80.90 | Nicht näher bezeichnete Osteoporose mit pathologischer Fraktur: Mehrere Lokalisationen |
| M80.50 | Idiopathische Osteoporose mit pathologischer Fraktur: Mehrere Lokalisationen | M80.91 | Nicht näher bezeichnete Osteoporose mit pathologischer Fraktur: Schulterregion [Klavikula, Skapula, Akromioklavikular-, Schulter-, Sternoklavikulargelenk] |
| M80.51 | Idiopathische Osteoporose mit pathologischer Fraktur: Schulterregion [Klavikula, Skapula, Akromioklavikular-, Schulter-, Sternoklavikulargelenk] | M80.92 | Nicht näher bezeichnete Osteoporose mit pathologischer Fraktur: Oberarm [Humerus, Ellenbogengelenk] |
| | | M80.93 | Nicht näher bezeichnete Osteoporose mit pathologischer Fraktur: Unterarm [Radius, Ulna, Handgelenk] |
| | | M80.94 | Nicht näher bezeichnete Osteoporose mit pathologischer Fraktur: Hand [Finger, Handwurzel, Mittelhand, Gelenke zwischen diesen Knochen] |
| | | M80.95 | Nicht näher bezeichnete Osteoporose mit pathologischer Fraktur: Beckenregion und Oberschenkel [Becken, Femur, Gesäß, Hüfte, Hüftgelenk, Iliosakralgelenk] |
| | | M80.96 | Nicht näher bezeichnete Osteoporose mit pathologischer Fraktur: Unterschenkel [Fibula, Tibia, Kniegelenk] |

| | | | |
|--------|---|--------|---|
| M80.97 | Nicht näher bezeichnete Osteoporose mit pathologischer Fraktur: Knöchel und Fuß [Fußwurzel, Mittelfuß, Zehen, Sprunggelenk, sonstige Gelenke des Fußes] | M81.26 | Inaktivitätsosteoporose: Unterschenkel [Fibula, Tibia, Kniegelenk] |
| M80.98 | Nicht näher bezeichnete Osteoporose mit pathologischer Fraktur: Sonstige [Hals, Kopf, Rippen, Rumpf, Schädel, Wirbelsäule] | M81.27 | Inaktivitätsosteoporose: Knöchel und Fuß [Fußwurzel, Mittelfuß, Zehen, Sprunggelenk, sonstige Gelenke des Fußes] |
| M80.99 | Nicht näher bezeichnete Osteoporose mit pathologischer Fraktur: Nicht näher bezeichnete Lokalisation | M81.28 | Inaktivitätsosteoporose: Sonstige [Hals, Kopf, Rippen, Rumpf, Schädel, Wirbelsäule] |
| M81.00 | Postmenopausale Osteoporose: Mehrere Lokalisationen | M81.29 | Inaktivitätsosteoporose: Nicht näher bezeichnete Lokalisation |
| M81.01 | Postmenopausale Osteoporose: Schulterregion [Klavikula, Skapula, Akromioklavikular-, Schulter-, Sternoklavikulargelenk] | M81.30 | Osteoporose infolge Malabsorption nach chirurgischem Eingriff: Mehrere Lokalisationen |
| M81.02 | Postmenopausale Osteoporose: Oberarm [Humerus, Ellenbogengelenk] | M81.31 | Osteoporose infolge Malabsorption nach chirurgischem Eingriff: Schulterregion [Klavikula, Skapula, Akromioklavikular-, Schulter-, Sternoklavikulargelenk] |
| M81.03 | Postmenopausale Osteoporose: Unterarm [Radius, Ulna, Handgelenk] | M81.32 | Osteoporose infolge Malabsorption nach chirurgischem Eingriff: Oberarm [Humerus, Ellenbogengelenk] |
| M81.04 | Postmenopausale Osteoporose: Hand [Finger, Handwurzel, Mittelhand, Gelenke zwischen diesen Knochen] | M81.33 | Osteoporose infolge Malabsorption nach chirurgischem Eingriff: Unterarm [Radius, Ulna, Handgelenk] |
| M81.05 | Postmenopausale Osteoporose: Beckenregion und Oberschenkel [Becken, Femur, Gesäß, Hüfte, Hüftgelenk, Iliosakralgelenk] | M81.34 | Osteoporose infolge Malabsorption nach chirurgischem Eingriff: Hand [Finger, Handwurzel, Mittelhand, Gelenke zwischen diesen Knochen] |
| M81.06 | Postmenopausale Osteoporose: Unterschenkel [Fibula, Tibia, Kniegelenk] | M81.35 | Osteoporose infolge Malabsorption nach chirurgischem Eingriff: Beckenregion und Oberschenkel [Becken, Femur, Gesäß, Hüfte, Hüftgelenk, Iliosakralgelenk] |
| M81.07 | Postmenopausale Osteoporose: Knöchel und Fuß [Fußwurzel, Mittelfuß, Zehen, Sprunggelenk, sonstige Gelenke des Fußes] | M81.36 | Osteoporose infolge Malabsorption nach chirurgischem Eingriff: Unterschenkel [Fibula, Tibia, Kniegelenk] |
| M81.08 | Postmenopausale Osteoporose: Sonstige [Hals, Kopf, Rippen, Rumpf, Schädel, Wirbelsäule] | M81.37 | Osteoporose infolge Malabsorption nach chirurgischem Eingriff: Knöchel und Fuß [Fußwurzel, Mittelfuß, Zehen, Sprunggelenk, sonstige Gelenke des Fußes] |
| M81.09 | Postmenopausale Osteoporose: Nicht näher bezeichnete Lokalisation | M81.38 | Osteoporose infolge Malabsorption nach chirurgischem Eingriff: Sonstige [Hals, Kopf, Rippen, Rumpf, Schädel, Wirbelsäule] |
| M81.10 | Osteoporose nach Ovariectomie: Mehrere Lokalisationen | M81.39 | Osteoporose infolge Malabsorption nach chirurgischem Eingriff: Nicht näher bezeichnete Lokalisation |
| M81.11 | Osteoporose nach Ovariectomie: Schulterregion [Klavikula, Skapula, Akromioklavikular-, Schulter-, Sternoklavikulargelenk] | M81.40 | Arzneimittelinduzierte Osteoporose: Mehrere Lokalisationen |
| M81.12 | Osteoporose nach Ovariectomie: Oberarm [Humerus, Ellenbogengelenk] | M81.41 | Arzneimittelinduzierte Osteoporose: Schulterregion [Klavikula, Skapula, Akromioklavikular-, Schulter-, Sternoklavikulargelenk] |
| M81.13 | Osteoporose nach Ovariectomie: Unterarm [Radius, Ulna, Handgelenk] | M81.42 | Arzneimittelinduzierte Osteoporose: Oberarm [Humerus, Ellenbogengelenk] |
| M81.14 | Osteoporose nach Ovariectomie: Hand [Finger, Handwurzel, Mittelhand, Gelenke zwischen diesen Knochen] | M81.43 | Arzneimittelinduzierte Osteoporose: Unterarm [Radius, Ulna, Handgelenk] |
| M81.15 | Osteoporose nach Ovariectomie: Beckenregion und Oberschenkel [Becken, Femur, Gesäß, Hüfte, Hüftgelenk, Iliosakralgelenk] | M81.44 | Arzneimittelinduzierte Osteoporose: Hand [Finger, Handwurzel, Mittelhand, Gelenke zwischen diesen Knochen] |
| M81.16 | Osteoporose nach Ovariectomie: Unterschenkel [Fibula, Tibia, Kniegelenk] | M81.45 | Arzneimittelinduzierte Osteoporose: Beckenregion und Oberschenkel [Becken, Femur, Gesäß, Hüfte, Hüftgelenk, Iliosakralgelenk] |
| M81.17 | Osteoporose nach Ovariectomie: Knöchel und Fuß [Fußwurzel, Mittelfuß, Zehen, Sprunggelenk, sonstige Gelenke des Fußes] | M81.46 | Arzneimittelinduzierte Osteoporose: Unterschenkel [Fibula, Tibia, Kniegelenk] |
| M81.18 | Osteoporose nach Ovariectomie: Sonstige [Hals, Kopf, Rippen, Rumpf, Schädel, Wirbelsäule] | M81.47 | Arzneimittelinduzierte Osteoporose: Knöchel und Fuß [Fußwurzel, Mittelfuß, Zehen, Sprunggelenk, sonstige Gelenke des Fußes] |
| M81.19 | Osteoporose nach Ovariectomie: Nicht näher bezeichnete Lokalisation | M81.48 | Arzneimittelinduzierte Osteoporose: Sonstige [Hals, Kopf, Rippen, Rumpf, Schädel, Wirbelsäule] |
| M81.20 | Inaktivitätsosteoporose: Mehrere Lokalisationen | M81.49 | Arzneimittelinduzierte Osteoporose: Nicht näher bezeichnete Lokalisation |
| M81.21 | Inaktivitätsosteoporose: Schulterregion [Klavikula, Skapula, Akromioklavikular-, Schulter-, Sternoklavikulargelenk] | M81.50 | Idiopathische Osteoporose: Mehrere Lokalisationen |
| M81.22 | Inaktivitätsosteoporose: Oberarm [Humerus, Ellenbogengelenk] | M81.51 | Idiopathische Osteoporose: Schulterregion [Klavikula, Skapula, Akromioklavikular-, Schulter-, Sternoklavikulargelenk] |
| M81.23 | Inaktivitätsosteoporose: Unterarm [Radius, Ulna, Handgelenk] | M81.52 | Idiopathische Osteoporose: Oberarm [Humerus, Ellenbogengelenk] |
| M81.24 | Inaktivitätsosteoporose: Hand [Finger, Handwurzel, Mittelhand, Gelenke zwischen diesen Knochen] | | |
| M81.25 | Inaktivitätsosteoporose: Beckenregion und Oberschenkel [Becken, Femur, Gesäß, Hüfte, Hüftgelenk, Iliosakralgelenk] | | |

| | | | |
|--------|---|--------|--|
| M81.53 | Idiopathische Osteoporose: Unterarm [Radius, Ulna, Handgelenk] | M81.98 | Osteoporose, nicht näher bezeichnet: Sonstige [Hals, Kopf, Rippen, Rumpf, Schädel, Wirbelsäule] |
| M81.54 | Idiopathische Osteoporose: Hand [Finger, Handwurzel, Mittelhand, Gelenke zwischen diesen Knochen] | M81.99 | Osteoporose, nicht näher bezeichnet: Nicht näher bezeichnete Lokalisation |
| M81.55 | Idiopathische Osteoporose: Beckenregion und Oberschenkel [Becken, Femur, Gesäß, Hüfte, Hüftgelenk, Iliosakralgelenk] | M83.00 | Osteomalazie im Wochenbett: Mehrere Lokalisationen |
| M81.56 | Idiopathische Osteoporose: Unterschenkel [Fibula, Tibia, Kniegelenk] | M83.01 | Osteomalazie im Wochenbett: Schulterregion [Klavikula, Skapula, Akromioklavikular-, Schulter-, Sternoklavikulargelenk] |
| M81.57 | Idiopathische Osteoporose: Knöchel und Fuß [Fußwurzel, Mittelfuß, Zehen, Sprunggelenk, sonstige Gelenke des Fußes] | M83.02 | Osteomalazie im Wochenbett: Oberarm [Humerus, Ellenbogengelenk] |
| M81.58 | Idiopathische Osteoporose: Sonstige [Hals, Kopf, Rippen, Rumpf, Schädel, Wirbelsäule] | M83.03 | Osteomalazie im Wochenbett: Unterarm [Radius, Ulna, Handgelenk] |
| M81.59 | Idiopathische Osteoporose: Nicht näher bezeichnete Lokalisation | M83.04 | Osteomalazie im Wochenbett: Hand [Finger, Handwurzel, Mittelhand, Gelenke zwischen diesen Knochen] |
| M81.60 | Lokalisierte Osteoporose [Lequesne]: Mehrere Lokalisationen | M83.05 | Osteomalazie im Wochenbett: Beckenregion und Oberschenkel [Becken, Femur, Gesäß, Hüfte, Hüftgelenk, Iliosakralgelenk] |
| M81.65 | Lokalisierte Osteoporose [Lequesne]: Beckenregion und Oberschenkel [Becken, Femur, Gesäß, Hüfte, Hüftgelenk, Iliosakralgelenk] | M83.06 | Osteomalazie im Wochenbett: Unterschenkel [Fibula, Tibia, Kniegelenk] |
| M81.66 | Lokalisierte Osteoporose [Lequesne]: Unterschenkel [Fibula, Tibia, Kniegelenk] | M83.07 | Osteomalazie im Wochenbett: Knöchel und Fuß [Fußwurzel, Mittelfuß, Zehen, Sprunggelenk, sonstige Gelenke des Fußes] |
| M81.67 | Lokalisierte Osteoporose [Lequesne]: Knöchel und Fuß [Fußwurzel, Mittelfuß, Zehen, Sprunggelenk, sonstige Gelenke des Fußes] | M83.08 | Osteomalazie im Wochenbett: Sonstige [Hals, Kopf, Rippen, Rumpf, Schädel, Wirbelsäule] |
| M81.69 | Lokalisierte Osteoporose [Lequesne]: Nicht näher bezeichnete Lokalisation | M83.09 | Osteomalazie im Wochenbett: Nicht näher bezeichnete Lokalisation |
| M81.80 | Sonstige Osteoporose: Mehrere Lokalisationen | M83.10 | Senile Osteomalazie: Mehrere Lokalisationen |
| M81.81 | Sonstige Osteoporose: Schulterregion [Klavikula, Skapula, Akromioklavikular-, Schulter-, Sternoklavikulargelenk] | M83.11 | Senile Osteomalazie: Schulterregion [Klavikula, Skapula, Akromioklavikular-, Schulter-, Sternoklavikulargelenk] |
| M81.82 | Sonstige Osteoporose: Oberarm [Humerus, Ellenbogengelenk] | M83.12 | Senile Osteomalazie: Oberarm [Humerus, Ellenbogengelenk] |
| M81.83 | Sonstige Osteoporose: Unterarm [Radius, Ulna, Handgelenk] | M83.13 | Senile Osteomalazie: Unterarm [Radius, Ulna, Handgelenk] |
| M81.84 | Sonstige Osteoporose: Hand [Finger, Handwurzel, Mittelhand, Gelenke zwischen diesen Knochen] | M83.14 | Senile Osteomalazie: Hand [Finger, Handwurzel, Mittelhand, Gelenke zwischen diesen Knochen] |
| M81.85 | Sonstige Osteoporose: Beckenregion und Oberschenkel [Becken, Femur, Gesäß, Hüfte, Hüftgelenk, Iliosakralgelenk] | M83.15 | Senile Osteomalazie: Beckenregion und Oberschenkel [Becken, Femur, Gesäß, Hüfte, Hüftgelenk, Iliosakralgelenk] |
| M81.86 | Sonstige Osteoporose: Unterschenkel [Fibula, Tibia, Kniegelenk] | M83.16 | Senile Osteomalazie: Unterschenkel [Fibula, Tibia, Kniegelenk] |
| M81.87 | Sonstige Osteoporose: Knöchel und Fuß [Fußwurzel, Mittelfuß, Zehen, Sprunggelenk, sonstige Gelenke des Fußes] | M83.17 | Senile Osteomalazie: Knöchel und Fuß [Fußwurzel, Mittelfuß, Zehen, Sprunggelenk, sonstige Gelenke des Fußes] |
| M81.88 | Sonstige Osteoporose: Sonstige [Hals, Kopf, Rippen, Rumpf, Schädel, Wirbelsäule] | M83.18 | Senile Osteomalazie: Sonstige [Hals, Kopf, Rippen, Rumpf, Schädel, Wirbelsäule] |
| M81.89 | Sonstige Osteoporose: Nicht näher bezeichnete Lokalisation | M83.19 | Senile Osteomalazie: Nicht näher bezeichnete Lokalisation |
| M81.90 | Osteoporose, nicht näher bezeichnet: Mehrere Lokalisationen | M83.20 | Osteomalazie im Erwachsenenalter durch Malabsorption: Mehrere Lokalisationen |
| M81.91 | Osteoporose, nicht näher bezeichnet: Schulterregion [Klavikula, Skapula, Akromioklavikular-, Schulter-, Sternoklavikulargelenk] | M83.21 | Osteomalazie im Erwachsenenalter durch Malabsorption: Schulterregion [Klavikula, Skapula, Akromioklavikular-, Schulter-, Sternoklavikulargelenk] |
| M81.92 | Osteoporose, nicht näher bezeichnet: Oberarm [Humerus, Ellenbogengelenk] | M83.22 | Osteomalazie im Erwachsenenalter durch Malabsorption: Oberarm [Humerus, Ellenbogengelenk] |
| M81.93 | Osteoporose, nicht näher bezeichnet: Unterarm [Radius, Ulna, Handgelenk] | M83.23 | Osteomalazie im Erwachsenenalter durch Malabsorption: Unterarm [Radius, Ulna, Handgelenk] |
| M81.94 | Osteoporose, nicht näher bezeichnet: Hand [Finger, Handwurzel, Mittelhand, Gelenke zwischen diesen Knochen] | M83.24 | Osteomalazie im Erwachsenenalter durch Malabsorption: Hand [Finger, Handwurzel, Mittelhand, Gelenke zwischen diesen Knochen] |
| M81.95 | Osteoporose, nicht näher bezeichnet: Beckenregion und Oberschenkel [Becken, Femur, Gesäß, Hüfte, Hüftgelenk, Iliosakralgelenk] | M83.25 | Osteomalazie im Erwachsenenalter durch Malabsorption: Beckenregion und Oberschenkel [Becken, Femur, Gesäß, Hüfte, Hüftgelenk, Iliosakralgelenk] |
| M81.96 | Osteoporose, nicht näher bezeichnet: Unterschenkel [Fibula, Tibia, Kniegelenk] | | |
| M81.97 | Osteoporose, nicht näher bezeichnet: Knöchel und Fuß [Fußwurzel, Mittelfuß, Zehen, Sprunggelenk, sonstige Gelenke des Fußes] | M83.26 | Osteomalazie im Erwachsenenalter durch Malabsorption: Unterschenkel [Fibula, Tibia, Kniegelenk] |

| | | | |
|--------|---|--------|---|
| M83.27 | Osteomalazie im Erwachsenenalter durch Malabsorption: Knöchel und Fuß [Fußwurzel, Mittelfuß, Zehen, Sprunggelenk, sonstige Gelenke des Fußes] | M83.52 | Sonstige arzneimittelinduzierte Osteomalazie bei Erwachsenen: Oberarm [Humerus, Ellenbogengelenk] |
| M83.28 | Osteomalazie im Erwachsenenalter durch Malabsorption: Sonstige [Hals, Kopf, Rippen, Rumpf, Schädel, Wirbelsäule] | M83.53 | Sonstige arzneimittelinduzierte Osteomalazie bei Erwachsenen: Unterarm [Radius, Ulna, Handgelenk] |
| M83.29 | Osteomalazie im Erwachsenenalter durch Malabsorption: Nicht näher bezeichnete Lokalisation | M83.54 | Sonstige arzneimittelinduzierte Osteomalazie bei Erwachsenen: Hand [Finger, Handwurzel, Mittelhand, Gelenke zwischen diesen Knochen] |
| M83.30 | Osteomalazie im Erwachsenenalter durch Fehl- oder Mangelernährung: Mehrere Lokalisationen | M83.55 | Sonstige arzneimittelinduzierte Osteomalazie bei Erwachsenen: Beckenregion und Oberschenkel [Becken, Femur, Gesäß, Hüfte, Hüftgelenk, Iliosakralgelenk] |
| M83.31 | Osteomalazie im Erwachsenenalter durch Fehl- oder Mangelernährung: Schulterregion [Klavikula, Skapula, Akromioklavikular-, Schulter-, Sternoklavikulargelenk] | M83.56 | Sonstige arzneimittelinduzierte Osteomalazie bei Erwachsenen: Unterschenkel [Fibula, Tibia, Kniegelenk] |
| M83.32 | Osteomalazie im Erwachsenenalter durch Fehl- oder Mangelernährung: Oberarm [Humerus, Ellenbogengelenk] | M83.57 | Sonstige arzneimittelinduzierte Osteomalazie bei Erwachsenen: Knöchel und Fuß [Fußwurzel, Mittelfuß, Zehen, Sprunggelenk, sonstige Gelenke des Fußes] |
| M83.33 | Osteomalazie im Erwachsenenalter durch Fehl- oder Mangelernährung: Unterarm [Radius, Ulna, Handgelenk] | M83.58 | Sonstige arzneimittelinduzierte Osteomalazie bei Erwachsenen: Sonstige [Hals, Kopf, Rippen, Rumpf, Schädel, Wirbelsäule] |
| M83.34 | Osteomalazie im Erwachsenenalter durch Fehl- oder Mangelernährung: Hand [Finger, Handwurzel, Mittelhand, Gelenke zwischen diesen Knochen] | M83.59 | Sonstige arzneimittelinduzierte Osteomalazie bei Erwachsenen: Nicht näher bezeichnete Lokalisation |
| M83.35 | Osteomalazie im Erwachsenenalter durch Fehl- oder Mangelernährung: Beckenregion und Oberschenkel [Becken, Femur, Gesäß, Hüfte, Hüftgelenk, Iliosakralgelenk] | M83.80 | Sonstige Osteomalazie im Erwachsenenalter: Mehrere Lokalisationen |
| M83.36 | Osteomalazie im Erwachsenenalter durch Fehl- oder Mangelernährung: Unterschenkel [Fibula, Tibia, Kniegelenk] | M83.81 | Sonstige Osteomalazie im Erwachsenenalter: Schulterregion [Klavikula, Skapula, Akromioklavikular-, Schulter-, Sternoklavikulargelenk] |
| M83.37 | Osteomalazie im Erwachsenenalter durch Fehl- oder Mangelernährung: Knöchel und Fuß [Fußwurzel, Mittelfuß, Zehen, Sprunggelenk, sonstige Gelenke des Fußes] | M83.82 | Sonstige Osteomalazie im Erwachsenenalter: Oberarm [Humerus, Ellenbogengelenk] |
| M83.38 | Osteomalazie im Erwachsenenalter durch Fehl- oder Mangelernährung: Sonstige [Hals, Kopf, Rippen, Rumpf, Schädel, Wirbelsäule] | M83.83 | Sonstige Osteomalazie im Erwachsenenalter: Unterarm [Radius, Ulna, Handgelenk] |
| M83.39 | Osteomalazie im Erwachsenenalter durch Fehl- oder Mangelernährung: Nicht näher bezeichnete Lokalisation | M83.84 | Sonstige Osteomalazie im Erwachsenenalter: Hand [Finger, Handwurzel, Mittelhand, Gelenke zwischen diesen Knochen] |
| M83.40 | Aluminiumosteopathie: Mehrere Lokalisationen | M83.85 | Sonstige Osteomalazie im Erwachsenenalter: Beckenregion und Oberschenkel [Becken, Femur, Gesäß, Hüfte, Hüftgelenk, Iliosakralgelenk] |
| M83.41 | Aluminiumosteopathie: Schulterregion [Klavikula, Skapula, Akromioklavikular-, Schulter-, Sternoklavikulargelenk] | M83.86 | Sonstige Osteomalazie im Erwachsenenalter: Unterschenkel [Fibula, Tibia, Kniegelenk] |
| M83.42 | Aluminiumosteopathie: Oberarm [Humerus, Ellenbogengelenk] | M83.87 | Sonstige Osteomalazie im Erwachsenenalter: Knöchel und Fuß [Fußwurzel, Mittelfuß, Zehen, Sprunggelenk, sonstige Gelenke des Fußes] |
| M83.43 | Aluminiumosteopathie: Unterarm [Radius, Ulna, Handgelenk] | M83.88 | Sonstige Osteomalazie im Erwachsenenalter: Sonstige [Hals, Kopf, Rippen, Rumpf, Schädel, Wirbelsäule] |
| M83.44 | Aluminiumosteopathie: Hand [Finger, Handwurzel, Mittelhand, Gelenke zwischen diesen Knochen] | M83.89 | Sonstige Osteomalazie im Erwachsenenalter: Nicht näher bezeichnete Lokalisation |
| M83.45 | Aluminiumosteopathie: Beckenregion und Oberschenkel [Becken, Femur, Gesäß, Hüfte, Hüftgelenk, Iliosakralgelenk] | M83.90 | Osteomalazie im Erwachsenenalter, nicht näher bezeichnet: Mehrere Lokalisationen |
| M83.46 | Aluminiumosteopathie: Unterschenkel [Fibula, Tibia, Kniegelenk] | M83.91 | Osteomalazie im Erwachsenenalter, nicht näher bezeichnet: Schulterregion [Klavikula, Skapula, Akromioklavikular-, Schulter-, Sternoklavikulargelenk] |
| M83.47 | Aluminiumosteopathie: Knöchel und Fuß [Fußwurzel, Mittelfuß, Zehen, Sprunggelenk, sonstige Gelenke des Fußes] | M83.92 | Osteomalazie im Erwachsenenalter, nicht näher bezeichnet: Oberarm [Humerus, Ellenbogengelenk] |
| M83.48 | Aluminiumosteopathie: Sonstige [Hals, Kopf, Rippen, Rumpf, Schädel, Wirbelsäule] | M83.93 | Osteomalazie im Erwachsenenalter, nicht näher bezeichnet: Unterarm [Radius, Ulna, Handgelenk] |
| M83.49 | Aluminiumosteopathie: Nicht näher bezeichnete Lokalisation | M83.94 | Osteomalazie im Erwachsenenalter, nicht näher bezeichnet: Hand [Finger, Handwurzel, Mittelhand, Gelenke zwischen diesen Knochen] |
| M83.50 | Sonstige arzneimittelinduzierte Osteomalazie bei Erwachsenen: Mehrere Lokalisationen | M83.95 | Osteomalazie im Erwachsenenalter, nicht näher bezeichnet: Beckenregion und Oberschenkel [Becken, Femur, Gesäß, Hüfte, Hüftgelenk, Iliosakralgelenk] |
| M83.51 | Sonstige arzneimittelinduzierte Osteomalazie bei Erwachsenen: Schulterregion [Klavikula, Skapula, Akromioklavikular-, Schulter-, Sternoklavikulargelenk] | M83.96 | Osteomalazie im Erwachsenenalter, nicht näher bezeichnet: Unterschenkel [Fibula, Tibia, Kniegelenk] |

| | | | |
|--------|---|--------|---|
| M83.97 | Osteomalazie im Erwachsenenalter, nicht näher bezeichnet: Knöchel und Fuß [Fußwurzel, Mittelfuß, Zehen, Sprunggelenk, sonstige Gelenke des Fußes] | M85.47 | Solitäre Knochenzyste: Knöchel und Fuß [Fußwurzel, Mittelfuß, Zehen, Sprunggelenk, sonstige Gelenke des Fußes] |
| M83.98 | Osteomalazie im Erwachsenenalter, nicht näher bezeichnet: Sonstige [Hals, Kopf, Rippen, Rumpf, Schädel, Wirbelsäule] | M85.48 | Solitäre Knochenzyste: Sonstige [Hals, Kopf, Rippen, Rumpf, Schädel, Wirbelsäule] |
| M83.99 | Osteomalazie im Erwachsenenalter, nicht näher bezeichnet: Nicht näher bezeichnete Lokalisation | M85.49 | Solitäre Knochenzyste: Nicht näher bezeichnete Lokalisation |
| M85.00 | Fibröse Dysplasie (monostotisch): Mehrere Lokalisationen | M85.50 | Aneurysmatische Knochenzyste: Mehrere Lokalisationen |
| M85.01 | Fibröse Dysplasie (monostotisch): Schulterregion [Klavikula, Skapula, Akromioklavikular-, Schulter-, Sternoklavikulargelenk] | M85.51 | Aneurysmatische Knochenzyste: Schulterregion [Klavikula, Skapula, Akromioklavikular-, Schulter-, Sternoklavikulargelenk] |
| M85.02 | Fibröse Dysplasie (monostotisch): Oberarm [Humerus, Ellenbogengelenk] | M85.52 | Aneurysmatische Knochenzyste: Oberarm [Humerus, Ellenbogengelenk] |
| M85.03 | Fibröse Dysplasie (monostotisch): Unterarm [Radius, Ulna, Handgelenk] | M85.53 | Aneurysmatische Knochenzyste: Unterarm [Radius, Ulna, Handgelenk] |
| M85.04 | Fibröse Dysplasie (monostotisch): Hand [Finger, Handwurzel, Mittelhand, Gelenke zwischen diesen Knochen] | M85.54 | Aneurysmatische Knochenzyste: Hand [Finger, Handwurzel, Mittelhand, Gelenke zwischen diesen Knochen] |
| M85.05 | Fibröse Dysplasie (monostotisch): Beckenregion und Oberschenkel [Becken, Femur, Gesäß, Hüfte, Hüftgelenk, Iliosakralgelenk] | M85.55 | Aneurysmatische Knochenzyste: Beckenregion und Oberschenkel [Becken, Femur, Gesäß, Hüfte, Hüftgelenk, Iliosakralgelenk] |
| M85.06 | Fibröse Dysplasie (monostotisch): Unterschenkel [Fibula, Tibia, Kniegelenk] | M85.56 | Aneurysmatische Knochenzyste: Unterschenkel [Fibula, Tibia, Kniegelenk] |
| M85.07 | Fibröse Dysplasie (monostotisch): Knöchel und Fuß [Fußwurzel, Mittelfuß, Zehen, Sprunggelenk, sonstige Gelenke des Fußes] | M85.57 | Aneurysmatische Knochenzyste: Knöchel und Fuß [Fußwurzel, Mittelfuß, Zehen, Sprunggelenk, sonstige Gelenke des Fußes] |
| M85.08 | Fibröse Dysplasie (monostotisch): Sonstige [Hals, Kopf, Rippen, Rumpf, Schädel, Wirbelsäule] | M85.58 | Aneurysmatische Knochenzyste: Sonstige [Hals, Kopf, Rippen, Rumpf, Schädel, Wirbelsäule] |
| M85.09 | Fibröse Dysplasie (monostotisch): Nicht näher bezeichnete Lokalisation | M85.59 | Aneurysmatische Knochenzyste: Nicht näher bezeichnete Lokalisation |
| M85.30 | Ostitis condensans: Mehrere Lokalisationen | M85.60 | Sonstige Knochenzyste: Mehrere Lokalisationen |
| M85.31 | Ostitis condensans: Schulterregion [Klavikula, Skapula, Akromioklavikular-, Schulter-, Sternoklavikulargelenk] | M85.61 | Sonstige Knochenzyste: Schulterregion [Klavikula, Skapula, Akromioklavikular-, Schulter-, Sternoklavikulargelenk] |
| M85.32 | Ostitis condensans: Oberarm [Humerus, Ellenbogengelenk] | M85.62 | Sonstige Knochenzyste: Oberarm [Humerus, Ellenbogengelenk] |
| M85.33 | Ostitis condensans: Unterarm [Radius, Ulna, Handgelenk] | M85.63 | Sonstige Knochenzyste: Unterarm [Radius, Ulna, Handgelenk] |
| M85.34 | Ostitis condensans: Hand [Finger, Handwurzel, Mittelhand, Gelenke zwischen diesen Knochen] | M85.64 | Sonstige Knochenzyste: Hand [Finger, Handwurzel, Mittelhand, Gelenke zwischen diesen Knochen] |
| M85.35 | Ostitis condensans: Beckenregion und Oberschenkel [Becken, Femur, Gesäß, Hüfte, Hüftgelenk, Iliosakralgelenk] | M85.65 | Sonstige Knochenzyste: Beckenregion und Oberschenkel [Becken, Femur, Gesäß, Hüfte, Hüftgelenk, Iliosakralgelenk] |
| M85.36 | Ostitis condensans: Unterschenkel [Fibula, Tibia, Kniegelenk] | M85.66 | Sonstige Knochenzyste: Unterschenkel [Fibula, Tibia, Kniegelenk] |
| M85.37 | Ostitis condensans: Knöchel und Fuß [Fußwurzel, Mittelfuß, Zehen, Sprunggelenk, sonstige Gelenke des Fußes] | M85.67 | Sonstige Knochenzyste: Knöchel und Fuß [Fußwurzel, Mittelfuß, Zehen, Sprunggelenk, sonstige Gelenke des Fußes] |
| M85.38 | Ostitis condensans: Sonstige [Hals, Kopf, Rippen, Rumpf, Schädel, Wirbelsäule] | M85.68 | Sonstige Knochenzyste: Sonstige [Hals, Kopf, Rippen, Rumpf, Schädel, Wirbelsäule] |
| M85.39 | Ostitis condensans: Nicht näher bezeichnete Lokalisation | M85.69 | Sonstige Knochenzyste: Nicht näher bezeichnete Lokalisation |
| M85.40 | Solitäre Knochenzyste: Mehrere Lokalisationen | M87.00 | Idiopathische aseptische Knochennekrose: Mehrere Lokalisationen |
| M85.41 | Solitäre Knochenzyste: Schulterregion [Klavikula, Skapula, Akromioklavikular-, Schulter-, Sternoklavikulargelenk] | M87.01 | Idiopathische aseptische Knochennekrose: Schulterregion [Klavikula, Skapula, Akromioklavikular-, Schulter-, Sternoklavikulargelenk] |
| M85.42 | Solitäre Knochenzyste: Oberarm [Humerus, Ellenbogengelenk] | M87.02 | Idiopathische aseptische Knochennekrose: Oberarm [Humerus, Ellenbogengelenk] |
| M85.43 | Solitäre Knochenzyste: Unterarm [Radius, Ulna, Handgelenk] | M87.03 | Idiopathische aseptische Knochennekrose: Unterarm [Radius, Ulna, Handgelenk] |
| M85.44 | Solitäre Knochenzyste: Hand [Finger, Handwurzel, Mittelhand, Gelenke zwischen diesen Knochen] | M87.04 | Idiopathische aseptische Knochennekrose: Hand [Finger, Handwurzel, Mittelhand, Gelenke zwischen diesen Knochen] |
| M85.45 | Solitäre Knochenzyste: Beckenregion und Oberschenkel [Becken, Femur, Gesäß, Hüfte, Hüftgelenk, Iliosakralgelenk] | M87.05 | Idiopathische aseptische Knochennekrose: Beckenregion und Oberschenkel [Becken, Femur, Gesäß, Hüfte, Hüftgelenk, Iliosakralgelenk] |
| M85.46 | Solitäre Knochenzyste: Unterschenkel [Fibula, Tibia, Kniegelenk] | M87.06 | Idiopathische aseptische Knochennekrose: Unterschenkel [Fibula, Tibia, Kniegelenk] |

| | | | |
|--------|---|--------|--|
| M87.07 | Idiopathische aseptische Knochennekrose: Knöchel und Fuß [Fußwurzel, Mittelfuß, Zehen, Sprunggelenk, sonstige Gelenke des Fußes] | M89.44 | Sonstige hypertrophische Osteoarthropathie: Hand [Finger, Handwurzel, Mittelhand, Gelenke zwischen diesen Knochen] |
| M87.08 | Idiopathische aseptische Knochennekrose: Sonstige [Hals, Kopf, Rippen, Rumpf, Schädel, Wirbelsäule] | M89.45 | Sonstige hypertrophische Osteoarthropathie: Beckenregion und Oberschenkel [Becken, Femur, Gesäß, Hüfte, Hüftgelenk, Iliosakralgelenk] |
| M87.09 | Idiopathische aseptische Knochennekrose: Nicht näher bezeichnete Lokalisation | M89.46 | Sonstige hypertrophische Osteoarthropathie: Unterschenkel [Fibula, Tibia, Kniegelenk] |
| M88.0 | Osteodystrophia deformans der Schädelknochen | M89.47 | Sonstige hypertrophische Osteoarthropathie: Knöchel und Fuß [Fußwurzel, Mittelfuß, Zehen, Sprunggelenk, sonstige Gelenke des Fußes] |
| M88.80 | Osteodystrophia deformans sonstiger Knochen: Mehrere Lokalisationen | M89.48 | Sonstige hypertrophische Osteoarthropathie: Sonstige [Hals, Kopf, Rippen, Rumpf, Schädel, Wirbelsäule] |
| M88.81 | Osteodystrophia deformans sonstiger Knochen: Schulterregion [Klavikula, Skapula, Akromioklavikular-, Schulter-, Sternoklavikulargelenk] | M89.49 | Sonstige hypertrophische Osteoarthropathie: Nicht näher bezeichnete Lokalisation |
| M88.82 | Osteodystrophia deformans sonstiger Knochen: Oberarm [Humerus, Ellenbogengelenk] | M91.0 | Juvenile Osteochondrose des Beckens |
| M88.83 | Osteodystrophia deformans sonstiger Knochen: Unterarm [Radius, Ulna, Handgelenk] | M91.1 | Juvenile Osteochondrose des Femurkopfes [Perthes-Legg-Calvé-Krankheit] |
| M88.84 | Osteodystrophia deformans sonstiger Knochen: Hand [Finger, Handwurzel, Mittelhand, Gelenke zwischen diesen Knochen] | M91.2 | Coxa plana |
| M88.85 | Osteodystrophia deformans sonstiger Knochen: Beckenregion und Oberschenkel [Becken, Femur, Gesäß, Hüfte, Hüftgelenk, Iliosakralgelenk] | M91.3 | Pseudokoxalgie |
| M88.86 | Osteodystrophia deformans sonstiger Knochen: Unterschenkel [Fibula, Tibia, Kniegelenk] | M91.8 | Sonstige juvenile Osteochondrose der Hüfte und des Beckens |
| M88.87 | Osteodystrophia deformans sonstiger Knochen: Knöchel und Fuß [Fußwurzel, Mittelfuß, Zehen, Sprunggelenk, sonstige Gelenke des Fußes] | M91.9 | Juvenile Osteochondrose der Hüfte und des Beckens, nicht näher bezeichnet |
| M88.88 | Osteodystrophia deformans sonstiger Knochen: Sonstige [Hals, Kopf, Rippen, Rumpf, Schädel, Wirbelsäule] | M92.0 | Juvenile Osteochondrose des Humerus |
| M88.89 | Osteodystrophia deformans sonstiger Knochen: Nicht näher bezeichnete Lokalisation | M92.1 | Juvenile Osteochondrose des Radius und der Ulna |
| M88.90 | Osteodystrophia deformans, nicht näher bezeichnet: Mehrere Lokalisationen | M92.2 | Juvenile Osteochondrose der Hand |
| M88.91 | Osteodystrophia deformans, nicht näher bezeichnet: Schulterregion [Klavikula, Skapula, Akromioklavikular-, Schulter-, Sternoklavikulargelenk] | M92.3 | Sonstige juvenile Osteochondrose der oberen Extremität |
| M88.92 | Osteodystrophia deformans, nicht näher bezeichnet: Oberarm [Humerus, Ellenbogengelenk] | M92.4 | Juvenile Osteochondrose der Patella |
| M88.93 | Osteodystrophia deformans, nicht näher bezeichnet: Unterarm [Radius, Ulna, Handgelenk] | M92.5 | Juvenile Osteochondrose der Tibia und der Fibula |
| M88.94 | Osteodystrophia deformans, nicht näher bezeichnet: Hand [Finger, Handwurzel, Mittelhand, Gelenke zwischen diesen Knochen] | M92.6 | Juvenile Osteochondrose des Tarsus |
| M88.95 | Osteodystrophia deformans, nicht näher bezeichnet: Beckenregion und Oberschenkel [Becken, Femur, Gesäß, Hüfte, Hüftgelenk, Iliosakralgelenk] | M92.7 | Juvenile Osteochondrose des Metatarsus |
| M88.96 | Osteodystrophia deformans, nicht näher bezeichnet: Unterschenkel [Fibula, Tibia, Kniegelenk] | M92.8 | Sonstige näher bezeichnete juvenile Osteochondrose |
| M88.97 | Osteodystrophia deformans, nicht näher bezeichnet: Knöchel und Fuß [Fußwurzel, Mittelfuß, Zehen, Sprunggelenk, sonstige Gelenke des Fußes] | M92.9 | Juvenile Osteochondrose, nicht näher bezeichnet |
| M88.98 | Osteodystrophia deformans, nicht näher bezeichnet: Sonstige [Hals, Kopf, Rippen, Rumpf, Schädel, Wirbelsäule] | M93.0 | Epiphyseolysis capitis femoris (nichttraumatisch) |
| M88.99 | Osteodystrophia deformans, nicht näher bezeichnet: Nicht näher bezeichnete Lokalisation | M93.1 | Kienböck-Krankheit bei Erwachsenen |
| M89.40 | Sonstige hypertrophische Osteoarthropathie: Mehrere Lokalisationen | M93.20 | Osteochondrosis dissecans: Mehrere Lokalisationen |
| M89.41 | Sonstige hypertrophische Osteoarthropathie: Schulterregion [Klavikula, Skapula, Akromioklavikular-, Schulter-, Sternoklavikulargelenk] | M93.21 | Osteochondrosis dissecans: Schulterregion [Klavikula, Skapula, Akromioklavikular-, Schulter-, Sternoklavikulargelenk] |
| M89.42 | Sonstige hypertrophische Osteoarthropathie: Oberarm [Humerus, Ellenbogengelenk] | M93.22 | Osteochondrosis dissecans: Oberarm [Humerus, Ellenbogengelenk] |
| M89.43 | Sonstige hypertrophische Osteoarthropathie: Unterarm [Radius, Ulna, Handgelenk] | M93.23 | Osteochondrosis dissecans: Unterarm [Radius, Ulna, Handgelenk] |
| | | M93.24 | Osteochondrosis dissecans: Hand [Finger, Handwurzel, Mittelhand, Gelenke zwischen diesen Knochen] |
| | | M93.25 | Osteochondrosis dissecans: Beckenregion und Oberschenkel [Becken, Femur, Gesäß, Hüfte, Hüftgelenk, Iliosakralgelenk] |
| | | M93.26 | Osteochondrosis dissecans: Unterschenkel [Fibula, Tibia, Kniegelenk] |
| | | M93.27 | Osteochondrosis dissecans: Knöchel und Fuß [Fußwurzel, Mittelfuß, Zehen, Sprunggelenk, sonstige Gelenke des Fußes] |
| | | M93.28 | Osteochondrosis dissecans: Sonstige [Hals, Kopf, Rippen, Rumpf, Schädel, Wirbelsäule] |
| | | M93.29 | Osteochondrosis dissecans: Nicht näher bezeichnete Lokalisation |
| | | M93.80 | Sonstige näher bezeichnete Osteochondropathien: Mehrere Lokalisationen |
| | | M93.81 | Sonstige näher bezeichnete Osteochondropathien: Schulterregion [Klavikula, Skapula, Akromioklavikular-, Schulter-, Sternoklavikulargelenk] |
| | | M93.82 | Sonstige näher bezeichnete Osteochondropathien: Oberarm [Humerus, Ellenbogengelenk] |

| | | | |
|--------|---|--------|---|
| M93.83 | Sonstige näher bezeichnete Osteochondropathien: Unterarm [Radius, Ulna, Handgelenk] | M94.22 | Chondromalazie: Oberarm [Humerus, Ellenbogengelenk] |
| M93.84 | Sonstige näher bezeichnete Osteochondropathien: Hand [Finger, Handwurzel, Mittelhand, Gelenke zwischen diesen Knochen] | M94.23 | Chondromalazie: Unterarm [Radius, Ulna, Handgelenk] |
| M93.85 | Sonstige näher bezeichnete Osteochondropathien: Beckenregion und Oberschenkel [Becken, Femur, Gesäß, Hüfte, Hüftgelenk, Iliosakralgelenk] | M94.24 | Chondromalazie: Hand [Finger, Handwurzel, Mittelhand, Gelenke zwischen diesen Knochen] |
| M93.86 | Sonstige näher bezeichnete Osteochondropathien: Unterschenkel [Fibula, Tibia, Kniegelenk] | M94.25 | Chondromalazie: Beckenregion und Oberschenkel [Becken, Femur, Gesäß, Hüfte, Hüftgelenk, Iliosakralgelenk] |
| M93.87 | Sonstige näher bezeichnete Osteochondropathien: Knöchel und Fuß [Fußwurzel, Mittelfuß, Zehen, Sprunggelenk, sonstige Gelenke des Fußes] | M94.26 | Chondromalazie: Unterschenkel [Fibula, Tibia, Kniegelenk] |
| M93.88 | Sonstige näher bezeichnete Osteochondropathien: Sonstige [Hals, Kopf, Rippen, Rumpf, Schädel, Wirbelsäule] | M94.27 | Chondromalazie: Knöchel und Fuß [Fußwurzel, Mittelfuß, Zehen, Sprunggelenk, sonstige Gelenke des Fußes] |
| M93.89 | Sonstige näher bezeichnete Osteochondropathien: Nicht näher bezeichnete Lokalisation | M94.28 | Chondromalazie: Sonstige [Hals, Kopf, Rippen, Rumpf, Schädel, Wirbelsäule] |
| M93.9 | Osteochondropathie, nicht näher bezeichnet | M94.29 | Chondromalazie: Nicht näher bezeichnete Lokalisation |
| M94.20 | Chondromalazie: Mehrere Lokalisationen | | |
| M94.21 | Chondromalazie: Schulterregion [Klavikula, Skapula, Akromioklavikular-, Schulter-, Sternoklavikulargelenk] | | |

ADRG I71**Muskel- und Sehnenkrankungen oder Verstauchung, Zerrung und Luxation an Hüftgelenk, Becken und Oberschenkel, mehr als ein Belegungstag**

Hauptdiagnose in Tabelle I71-1

DRG I71A**Muskel- und Sehnenkrankungen oder Verstauchung, Zerrung mit äusserst schweren CC oder Luxation an Hüftgelenk, Becken und Oberschenkel, Alter < 16 Jahre, mehr als ein Belegungstag**

Hauptdiagnose in Tabelle I71-2 oder Alter < 16 Jahre oder PCCL > 3

DRG I71B**Muskel- und Sehnenkrankungen oder Verstauchung, Zerrung, Alter > 15 Jahre, mehr als ein Belegungstag****Diagnose I71-1**

| | | | |
|--------|--|--------|---|
| G90.70 | Komplexes regionales Schmerzsyndrom der oberen Extremität, sonstiger und nicht näher bezeichneter Typ | M25.51 | Gelenkschmerz: Schulterregion [Klavikula, Skapula, Akromioklavikular-, Schulter-, Sternoklavikulargelenk] |
| G90.71 | Komplexes regionales Schmerzsyndrom der unteren Extremität, sonstiger und nicht näher bezeichneter Typ | M25.52 | Gelenkschmerz: Oberarm [Humerus, Ellenbogengelenk] |
| G90.79 | Komplexes regionales Schmerzsyndrom, sonstiger und nicht näher bezeichneter Typ, Lokalisation nicht näher bezeichnet | M25.53 | Gelenkschmerz: Unterarm [Radius, Ulna, Handgelenk] |
| M25.10 | Gelenkfistel: Mehrere Lokalisationen | M25.54 | Gelenkschmerz: Hand [Finger, Handwurzel, Mittelhand, Gelenke zwischen diesen Knochen] |
| M25.11 | Gelenkfistel: Schulterregion [Klavikula, Skapula, Akromioklavikular-, Schulter-, Sternoklavikulargelenk] | M25.55 | Gelenkschmerz: Beckenregion und Oberschenkel [Becken, Femur, Gesäß, Hüfte, Hüftgelenk, Iliosakralgelenk] |
| M25.12 | Gelenkfistel: Oberarm [Humerus, Ellenbogengelenk] | M25.56 | Gelenkschmerz: Unterschenkel [Fibula, Tibia, Kniegelenk] |
| M25.13 | Gelenkfistel: Unterarm [Radius, Ulna, Handgelenk] | M25.57 | Gelenkschmerz: Knöchel und Fuß [Fußwurzel, Mittelfuß, Zehen, Sprunggelenk, sonstige Gelenke des Fußes] |
| M25.14 | Gelenkfistel: Hand [Finger, Handwurzel, Mittelhand, Gelenke zwischen diesen Knochen] | M25.58 | Gelenkschmerz: Sonstige [Hals, Kopf, Rippen, Rumpf, Schädel, Wirbelsäule] |
| M25.15 | Gelenkfistel: Beckenregion und Oberschenkel [Becken, Femur, Gesäß, Hüfte, Hüftgelenk, Iliosakralgelenk] | M25.59 | Gelenkschmerz: Nicht näher bezeichnete Lokalisation |
| M25.16 | Gelenkfistel: Unterschenkel [Fibula, Tibia, Kniegelenk] | M25.60 | Gelenksteife, anderenorts nicht klassifiziert: Mehrere Lokalisationen |
| M25.17 | Gelenkfistel: Knöchel und Fuß [Fußwurzel, Mittelfuß, Zehen, Sprunggelenk, sonstige Gelenke des Fußes] | M25.61 | Gelenksteife, anderenorts nicht klassifiziert: Schulterregion [Klavikula, Skapula, Akromioklavikular-, Schulter-, Sternoklavikulargelenk] |
| M25.18 | Gelenkfistel: Sonstige [Hals, Kopf, Rippen, Rumpf, Schädel, Wirbelsäule] | | |
| M25.19 | Gelenkfistel: Nicht näher bezeichnete Lokalisation | | |
| M25.50 | Gelenkschmerz: Mehrere Lokalisationen | | |

| | | | |
|--------|--|--------|--|
| M25.62 | Gelenksteife, anderenorts nicht klassifiziert: Oberarm [Humerus, Ellenbogengelenk] | M60.81 | Sonstige Myositis: Schulterregion [Klavikula, Skapula, Akromioklavikular-, Schulter-, Sternoklavikulargelenk] |
| M25.63 | Gelenksteife, anderenorts nicht klassifiziert: Unterarm [Radius, Ulna, Handgelenk] | M60.82 | Sonstige Myositis: Oberarm [Humerus, Ellenbogengelenk] |
| M25.64 | Gelenksteife, anderenorts nicht klassifiziert: Hand [Finger, Handwurzel, Mittelhand, Gelenke zwischen diesen Knochen] | M60.83 | Sonstige Myositis: Unterarm [Radius, Ulna, Handgelenk] |
| M25.65 | Gelenksteife, anderenorts nicht klassifiziert: Beckenregion und Oberschenkel [Becken, Femur, Gesäß, Hüfte, Hüftgelenk, Iliosakralgelenk] | M60.84 | Sonstige Myositis: Hand [Finger, Handwurzel, Mittelhand, Gelenke zwischen diesen Knochen] |
| M25.66 | Gelenksteife, anderenorts nicht klassifiziert: Unterschenkel [Fibula, Tibia, Kniegelenk] | M60.85 | Sonstige Myositis: Beckenregion und Oberschenkel [Becken, Femur, Gesäß, Hüfte, Hüftgelenk, Iliosakralgelenk] |
| M25.67 | Gelenksteife, anderenorts nicht klassifiziert: Knöchel und Fuß [Fußwurzel, Mittelfuß, Zehen, Sprunggelenk, sonstige Gelenke des Fußes] | M60.86 | Sonstige Myositis: Unterschenkel [Fibula, Tibia, Kniegelenk] |
| M25.68 | Gelenksteife, anderenorts nicht klassifiziert: Sonstige [Hals, Kopf, Rippen, Rumpf, Schädel, Wirbelsäule] | M60.87 | Sonstige Myositis: Knöchel und Fuß [Fußwurzel, Mittelfuß, Zehen, Sprunggelenk, sonstige Gelenke des Fußes] |
| M25.69 | Gelenksteife, anderenorts nicht klassifiziert: Nicht näher bezeichnete Lokalisation | M60.88 | Sonstige Myositis: Sonstige [Hals, Kopf, Rippen, Rumpf, Schädel, Wirbelsäule] |
| M25.80 | Sonstige näher bezeichnete Gelenkkrankheiten: Mehrere Lokalisationen | M60.89 | Sonstige Myositis: Nicht näher bezeichnete Lokalisation |
| M25.81 | Sonstige näher bezeichnete Gelenkkrankheiten: Schulterregion [Klavikula, Skapula, Akromioklavikular-, Schulter-, Sternoklavikulargelenk] | M60.90 | Myositis, nicht näher bezeichnet: Mehrere Lokalisationen |
| M25.82 | Sonstige näher bezeichnete Gelenkkrankheiten: Oberarm [Humerus, Ellenbogengelenk] | M60.91 | Myositis, nicht näher bezeichnet: Schulterregion [Klavikula, Skapula, Akromioklavikular-, Schulter-, Sternoklavikulargelenk] |
| M25.83 | Sonstige näher bezeichnete Gelenkkrankheiten: Unterarm [Radius, Ulna, Handgelenk] | M60.92 | Myositis, nicht näher bezeichnet: Oberarm [Humerus, Ellenbogengelenk] |
| M25.84 | Sonstige näher bezeichnete Gelenkkrankheiten: Hand [Finger, Handwurzel, Mittelhand, Gelenke zwischen diesen Knochen] | M60.93 | Myositis, nicht näher bezeichnet: Unterarm [Radius, Ulna, Handgelenk] |
| M25.85 | Sonstige näher bezeichnete Gelenkkrankheiten: Beckenregion und Oberschenkel [Becken, Femur, Gesäß, Hüfte, Hüftgelenk, Iliosakralgelenk] | M60.94 | Myositis, nicht näher bezeichnet: Hand [Finger, Handwurzel, Mittelhand, Gelenke zwischen diesen Knochen] |
| M25.86 | Sonstige näher bezeichnete Gelenkkrankheiten: Unterschenkel [Fibula, Tibia, Kniegelenk] | M60.95 | Myositis, nicht näher bezeichnet: Beckenregion und Oberschenkel [Becken, Femur, Gesäß, Hüfte, Hüftgelenk, Iliosakralgelenk] |
| M25.87 | Sonstige näher bezeichnete Gelenkkrankheiten: Knöchel und Fuß [Fußwurzel, Mittelfuß, Zehen, Sprunggelenk, sonstige Gelenke des Fußes] | M60.96 | Myositis, nicht näher bezeichnet: Unterschenkel [Fibula, Tibia, Kniegelenk] |
| M25.88 | Sonstige näher bezeichnete Gelenkkrankheiten: Sonstige [Hals, Kopf, Rippen, Rumpf, Schädel, Wirbelsäule] | M60.97 | Myositis, nicht näher bezeichnet: Knöchel und Fuß [Fußwurzel, Mittelfuß, Zehen, Sprunggelenk, sonstige Gelenke des Fußes] |
| M25.89 | Sonstige näher bezeichnete Gelenkkrankheiten: Nicht näher bezeichnete Lokalisation | M60.98 | Myositis, nicht näher bezeichnet: Sonstige [Hals, Kopf, Rippen, Rumpf, Schädel, Wirbelsäule] |
| M25.90 | Gelenkkrankheit, nicht näher bezeichnet: Mehrere Lokalisationen | M60.99 | Myositis, nicht näher bezeichnet: Nicht näher bezeichnete Lokalisation |
| M25.91 | Gelenkkrankheit, nicht näher bezeichnet: Schulterregion [Klavikula, Skapula, Akromioklavikular-, Schulter-, Sternoklavikulargelenk] | M62.40 | Muskelkontraktur: Mehrere Lokalisationen |
| M25.92 | Gelenkkrankheit, nicht näher bezeichnet: Oberarm [Humerus, Ellenbogengelenk] | M62.41 | Muskelkontraktur: Schulterregion [Klavikula, Skapula, Akromioklavikular-, Schulter-, Sternoklavikulargelenk] |
| M25.93 | Gelenkkrankheit, nicht näher bezeichnet: Unterarm [Radius, Ulna, Handgelenk] | M62.42 | Muskelkontraktur: Oberarm [Humerus, Ellenbogengelenk] |
| M25.94 | Gelenkkrankheit, nicht näher bezeichnet: Hand [Finger, Handwurzel, Mittelhand, Gelenke zwischen diesen Knochen] | M62.43 | Muskelkontraktur: Unterarm [Radius, Ulna, Handgelenk] |
| M25.95 | Gelenkkrankheit, nicht näher bezeichnet: Beckenregion und Oberschenkel [Becken, Femur, Gesäß, Hüfte, Hüftgelenk, Iliosakralgelenk] | M62.44 | Muskelkontraktur: Hand [Finger, Handwurzel, Mittelhand, Gelenke zwischen diesen Knochen] |
| M25.96 | Gelenkkrankheit, nicht näher bezeichnet: Unterschenkel [Fibula, Tibia, Kniegelenk] | M62.45 | Muskelkontraktur: Beckenregion und Oberschenkel [Becken, Femur, Gesäß, Hüfte, Hüftgelenk, Iliosakralgelenk] |
| M25.97 | Gelenkkrankheit, nicht näher bezeichnet: Knöchel und Fuß [Fußwurzel, Mittelfuß, Zehen, Sprunggelenk, sonstige Gelenke des Fußes] | M62.46 | Muskelkontraktur: Unterschenkel [Fibula, Tibia, Kniegelenk] |
| M25.99 | Gelenkkrankheit, nicht näher bezeichnet: Nicht näher bezeichnete Lokalisation | M62.47 | Muskelkontraktur: Knöchel und Fuß [Fußwurzel, Mittelfuß, Zehen, Sprunggelenk, sonstige Gelenke des Fußes] |
| M60.80 | Sonstige Myositis: Mehrere Lokalisationen | M62.48 | Muskelkontraktur: Sonstige [Hals, Kopf, Rippen, Rumpf, Schädel, Wirbelsäule] |
| | | M62.49 | Muskelkontraktur: Nicht näher bezeichnete Lokalisation |
| | | M79.10 | Myalgie: Mehrere Lokalisationen |
| | | M79.11 | Myalgie: Schulterregion [Klavikula, Skapula, Akromioklavikular-, Schulter-, Sternoklavikulargelenk] |

| | | | |
|--------|---|--------|--|
| M79.12 | Myalgie: Oberarm [Humerus, Ellenbogengelenk] | M79.88 | Sonstige näher bezeichnete Krankheiten des Weichteilgewebes: Sonstige [Hals, Kopf, Rippen, Rumpf, Schädel, Wirbelsäule] |
| M79.13 | Myalgie: Unterarm [Radius, Ulna, Handgelenk] | M79.89 | Sonstige näher bezeichnete Krankheiten des Weichteilgewebes: Nicht näher bezeichnete Lokalisation |
| M79.14 | Myalgie: Hand [Finger, Handwurzel, Mittelhand, Gelenke zwischen diesen Knochen] | M79.90 | Krankheit des Weichteilgewebes, nicht näher bezeichnet: Mehrere Lokalisationen |
| M79.15 | Myalgie: Beckenregion und Oberschenkel [Becken, Femur, Gesäß, Hüfte, Hüftgelenk, Iliosakralgelenk] | M79.91 | Krankheit des Weichteilgewebes, nicht näher bezeichnet: Schulterregion [Klavikula, Skapula, Akromioklavikular-, Schulter-, Sternoklavikulargelenk] |
| M79.16 | Myalgie: Unterschenkel [Fibula, Tibia, Kniegelenk] | M79.92 | Krankheit des Weichteilgewebes, nicht näher bezeichnet: Oberarm [Humerus, Ellenbogengelenk] |
| M79.17 | Myalgie: Knöchel und Fuß [Fußwurzel, Mittelfuß, Zehen, Sprunggelenk, sonstige Gelenke des Fußes] | M79.93 | Krankheit des Weichteilgewebes, nicht näher bezeichnet: Unterarm [Radius, Ulna, Handgelenk] |
| M79.18 | Myalgie: Sonstige [Hals, Kopf, Rippen, Rumpf, Schädel, Wirbelsäule] | M79.94 | Krankheit des Weichteilgewebes, nicht näher bezeichnet: Hand [Finger, Handwurzel, Mittelhand, Gelenke zwischen diesen Knochen] |
| M79.19 | Myalgie: Nicht näher bezeichnete Lokalisation | M79.95 | Krankheit des Weichteilgewebes, nicht näher bezeichnet: Beckenregion und Oberschenkel [Becken, Femur, Gesäß, Hüfte, Hüftgelenk, Iliosakralgelenk] |
| M79.60 | Schmerzen in den Extremitäten: Mehrere Lokalisationen | M79.96 | Krankheit des Weichteilgewebes, nicht näher bezeichnet: Unterschenkel [Fibula, Tibia, Kniegelenk] |
| M79.61 | Schmerzen in den Extremitäten: Schulterregion [Klavikula, Skapula, Akromioklavikular-, Schulter-, Sternoklavikulargelenk] | M79.97 | Krankheit des Weichteilgewebes, nicht näher bezeichnet: Knöchel und Fuß [Fußwurzel, Mittelfuß, Zehen, Sprunggelenk, sonstige Gelenke des Fußes] |
| M79.62 | Schmerzen in den Extremitäten: Oberarm [Humerus, Ellenbogengelenk] | M79.98 | Krankheit des Weichteilgewebes, nicht näher bezeichnet: Sonstige [Hals, Kopf, Rippen, Rumpf, Schädel, Wirbelsäule] |
| M79.63 | Schmerzen in den Extremitäten: Unterarm [Radius, Ulna, Handgelenk] | M79.99 | Krankheit des Weichteilgewebes, nicht näher bezeichnet: Nicht näher bezeichnete Lokalisation |
| M79.64 | Schmerzen in den Extremitäten: Hand [Finger, Handwurzel, Mittelhand, Gelenke zwischen diesen Knochen] | R25.2 | Krämpfe und Spasmen der Muskulatur |
| M79.65 | Schmerzen in den Extremitäten: Beckenregion und Oberschenkel [Becken, Femur, Gesäß, Hüfte, Hüftgelenk, Iliosakralgelenk] | R26.2 | Gehbeschwerden, anderenorts nicht klassifiziert |
| M79.66 | Schmerzen in den Extremitäten: Unterschenkel [Fibula, Tibia, Kniegelenk] | R29.4 | Schnappende Hüfte |
| M79.67 | Schmerzen in den Extremitäten: Knöchel und Fuß [Fußwurzel, Mittelfuß, Zehen, Sprunggelenk, sonstige Gelenke des Fußes] | S73.00 | Luxation der Hüfte: Nicht näher bezeichnet |
| M79.69 | Schmerzen in den Extremitäten: Nicht näher bezeichnete Lokalisation | S73.01 | Luxation der Hüfte: Nach posterior |
| M79.80 | Sonstige näher bezeichnete Krankheiten des Weichteilgewebes: Mehrere Lokalisationen | S73.02 | Luxation der Hüfte: Nach anterior |
| M79.81 | Sonstige näher bezeichnete Krankheiten des Weichteilgewebes: Schulterregion [Klavikula, Skapula, Akromioklavikular-, Schulter-, Sternoklavikulargelenk] | S73.08 | Luxation der Hüfte: Sonstige |
| M79.82 | Sonstige näher bezeichnete Krankheiten des Weichteilgewebes: Oberarm [Humerus, Ellenbogengelenk] | S73.10 | Verstauchung und Zerrung des Hüftgelenkes: Teil nicht näher bezeichnet |
| M79.83 | Sonstige näher bezeichnete Krankheiten des Weichteilgewebes: Unterarm [Radius, Ulna, Handgelenk] | S73.11 | Verstauchung und Zerrung des Hüftgelenkes: Iliofemoral (Band) |
| M79.84 | Sonstige näher bezeichnete Krankheiten des Weichteilgewebes: Hand [Finger, Handwurzel, Mittelhand, Gelenke zwischen diesen Knochen] | S73.12 | Verstauchung und Zerrung des Hüftgelenkes: Ischiokapsulär (Band) |
| M79.85 | Sonstige näher bezeichnete Krankheiten des Weichteilgewebes: Beckenregion und Oberschenkel [Becken, Femur, Gesäß, Hüfte, Hüftgelenk, Iliosakralgelenk] | S73.18 | Verstauchung und Zerrung des Hüftgelenkes: Sonstige Teile |
| M79.86 | Sonstige näher bezeichnete Krankheiten des Weichteilgewebes: Unterschenkel [Fibula, Tibia, Kniegelenk] | S76.0 | Verletzung von Muskeln und Sehnen der Hüfte |
| M79.87 | Sonstige näher bezeichnete Krankheiten des Weichteilgewebes: Knöchel und Fuß [Fußwurzel, Mittelfuß, Zehen, Sprunggelenk, sonstige Gelenke des Fußes] | S76.1 | Verletzung des Muskels und der Sehne des M. quadriceps femoris |
| | | S76.2 | Verletzung von Muskeln und Sehnen der Adduktorengruppe des Oberschenkels |
| | | S76.3 | Verletzung von Muskeln und Sehnen der posterioren Muskelgruppe in Höhe des Oberschenkels |
| | | S76.4 | Verletzung sonstiger und nicht näher bezeichneter Muskeln und Sehnen in Höhe des Oberschenkels |
| | | S76.7 | Verletzung mehrerer Muskeln und Sehnen in Höhe der Hüfte und des Oberschenkels |

Diagnose I71-2

| | | | |
|--------|--|--------|-----------------------------------|
| S73.00 | Luxation der Hüfte: Nicht näher bezeichnet | S73.02 | Luxation der Hüfte: Nach anterior |
| S73.01 | Luxation der Hüfte: Nach posterior | S73.08 | Luxation der Hüfte: Sonstige |

ADRG I72

Entzündung von Sehnen, Muskeln und Schleimbeuteln mit schweren CC, mehr als ein Belegungstag

Hauptdiagnose in Tabelle I72-1 und PCCL > 2

DRG I72Z

Entzündung von Sehnen, Muskeln und Schleimbeuteln mit schweren CC, mehr als ein Belegungstag

Diagnose I72-1

| | | | |
|--------|---|--------|---|
| M24.20 | Krankheiten der Bänder: Mehrere Lokalisationen | M60.14 | Interstitielle Myositis: Hand [Finger, Handwurzel, Mittelhand, Gelenke zwischen diesen Knochen] |
| M24.21 | Krankheiten der Bänder: Schulterregion [Klavikula, Skapula, Akromioklavikular-, Schulter-, Sternoklavikulargelenk] | M60.15 | Interstitielle Myositis: Beckenregion und Oberschenkel [Becken, Femur, Gesäß, Hüfte, Hüftgelenk, Iliosakralgelenk] |
| M24.22 | Krankheiten der Bänder: Oberarm [Humerus, Ellenbogengelenk] | M60.16 | Interstitielle Myositis: Unterschenkel [Fibula, Tibia, Kniegelenk] |
| M24.23 | Krankheiten der Bänder: Unterarm [Radius, Ulna, Handgelenk] | M60.17 | Interstitielle Myositis: Knöchel und Fuß [Fußwurzel, Mittelfuß, Zehen, Sprunggelenk, sonstige Gelenke des Fußes] |
| M24.24 | Krankheiten der Bänder: Hand [Finger, Handwurzel, Mittelhand, Gelenke zwischen diesen Knochen] | M60.18 | Interstitielle Myositis: Sonstige [Hals, Kopf, Rippen, Rumpf, Schädel, Wirbelsäule] |
| M24.25 | Krankheiten der Bänder: Beckenregion und Oberschenkel [Becken, Femur, Gesäß, Hüfte, Hüftgelenk, Iliosakralgelenk] | M60.19 | Interstitielle Myositis: Nicht näher bezeichnete Lokalisation |
| M24.27 | Krankheiten der Bänder: Knöchel und Fuß [Fußwurzel, Mittelfuß, Zehen, Sprunggelenk, sonstige Gelenke des Fußes] | M60.20 | Fremdkörpergranulom im Weichteilgewebe, anderenorts nicht klassifiziert: Mehrere Lokalisationen |
| M24.28 | Krankheiten der Bänder: Sonstige [Hals, Kopf, Rippen, Rumpf, Schädel, Wirbelsäule] | M60.21 | Fremdkörpergranulom im Weichteilgewebe, anderenorts nicht klassifiziert: Schulterregion [Klavikula, Skapula, Akromioklavikular-, Schulter-, Sternoklavikulargelenk] |
| M24.29 | Krankheiten der Bänder: Nicht näher bezeichnete Lokalisation | M60.22 | Fremdkörpergranulom im Weichteilgewebe, anderenorts nicht klassifiziert: Oberarm [Humerus, Ellenbogengelenk] |
| M35.4 | Eosinophile Fasziitis | M60.23 | Fremdkörpergranulom im Weichteilgewebe, anderenorts nicht klassifiziert: Unterarm [Radius, Ulna, Handgelenk] |
| M35.7 | Hypermobilitäts-Syndrom | M60.24 | Fremdkörpergranulom im Weichteilgewebe, anderenorts nicht klassifiziert: Hand [Finger, Handwurzel, Mittelhand, Gelenke zwischen diesen Knochen] |
| M60.00 | Infektiöse Myositis: Mehrere Lokalisationen | M60.25 | Fremdkörpergranulom im Weichteilgewebe, anderenorts nicht klassifiziert: Beckenregion und Oberschenkel [Becken, Femur, Gesäß, Hüfte, Hüftgelenk, Iliosakralgelenk] |
| M60.01 | Infektiöse Myositis: Schulterregion [Klavikula, Skapula, Akromioklavikular-, Schulter-, Sternoklavikulargelenk] | M60.26 | Fremdkörpergranulom im Weichteilgewebe, anderenorts nicht klassifiziert: Unterschenkel [Fibula, Tibia, Kniegelenk] |
| M60.02 | Infektiöse Myositis: Oberarm [Humerus, Ellenbogengelenk] | M60.27 | Fremdkörpergranulom im Weichteilgewebe, anderenorts nicht klassifiziert: Knöchel und Fuß [Fußwurzel, Mittelfuß, Zehen, Sprunggelenk, sonstige Gelenke des Fußes] |
| M60.03 | Infektiöse Myositis: Unterarm [Radius, Ulna, Handgelenk] | M60.28 | Fremdkörpergranulom im Weichteilgewebe, anderenorts nicht klassifiziert: Sonstige [Hals, Kopf, Rippen, Rumpf, Schädel, Wirbelsäule] |
| M60.04 | Infektiöse Myositis: Hand [Finger, Handwurzel, Mittelhand, Gelenke zwischen diesen Knochen] | M60.29 | Fremdkörpergranulom im Weichteilgewebe, anderenorts nicht klassifiziert: Nicht näher bezeichnete Lokalisation |
| M60.05 | Infektiöse Myositis: Beckenregion und Oberschenkel [Becken, Femur, Gesäß, Hüfte, Hüftgelenk, Iliosakralgelenk] | M61.00 | Traumatische Myositis ossificans: Mehrere Lokalisationen |
| M60.06 | Infektiöse Myositis: Unterschenkel [Fibula, Tibia, Kniegelenk] | M61.01 | Traumatische Myositis ossificans: Schulterregion [Klavikula, Skapula, Akromioklavikular-, Schulter-, Sternoklavikulargelenk] |
| M60.07 | Infektiöse Myositis: Knöchel und Fuß [Fußwurzel, Mittelfuß, Zehen, Sprunggelenk, sonstige Gelenke des Fußes] | | |
| M60.08 | Infektiöse Myositis: Sonstige [Hals, Kopf, Rippen, Rumpf, Schädel, Wirbelsäule] | | |
| M60.09 | Infektiöse Myositis: Nicht näher bezeichnete Lokalisation | | |
| M60.10 | Interstitielle Myositis: Mehrere Lokalisationen | | |
| M60.11 | Interstitielle Myositis: Schulterregion [Klavikula, Skapula, Akromioklavikular-, Schulter-, Sternoklavikulargelenk] | | |
| M60.12 | Interstitielle Myositis: Oberarm [Humerus, Ellenbogengelenk] | | |
| M60.13 | Interstitielle Myositis: Unterarm [Radius, Ulna, Handgelenk] | | |

| | | | |
|--------|--|--------|--|
| M61.02 | Traumatische Myositis ossificans: Oberarm [Humerus, Ellenbogengelenk] | M61.30 | Kalzifikation und Ossifikation von Muskeln bei Verbrennungen: Mehrere Lokalisationen |
| M61.03 | Traumatische Myositis ossificans: Unterarm [Radius, Ulna, Handgelenk] | M61.31 | Kalzifikation und Ossifikation von Muskeln bei Verbrennungen: Schulterregion [Klavikula, Skapula, Akromioklavikular-, Schulter-, Sternoklavikulargelenk] |
| M61.04 | Traumatische Myositis ossificans: Hand [Finger, Handwurzel, Mittelhand, Gelenke zwischen diesen Knochen] | M61.32 | Kalzifikation und Ossifikation von Muskeln bei Verbrennungen: Oberarm [Humerus, Ellenbogengelenk] |
| M61.05 | Traumatische Myositis ossificans: Beckenregion und Oberschenkel [Becken, Femur, Gesäß, Hüfte, Hüftgelenk, Iliosakralgelenk] | M61.33 | Kalzifikation und Ossifikation von Muskeln bei Verbrennungen: Unterarm [Radius, Ulna, Handgelenk] |
| M61.06 | Traumatische Myositis ossificans: Unterschenkel [Fibula, Tibia, Kniegelenk] | M61.34 | Kalzifikation und Ossifikation von Muskeln bei Verbrennungen: Hand [Finger, Handwurzel, Mittelhand, Gelenke zwischen diesen Knochen] |
| M61.07 | Traumatische Myositis ossificans: Knöchel und Fuß [Fußwurzel, Mittelfuß, Zehen, Sprunggelenk, sonstige Gelenke des Fußes] | M61.35 | Kalzifikation und Ossifikation von Muskeln bei Verbrennungen: Beckenregion und Oberschenkel [Becken, Femur, Gesäß, Hüfte, Hüftgelenk, Iliosakralgelenk] |
| M61.08 | Traumatische Myositis ossificans: Sonstige [Hals, Kopf, Rippen, Rumpf, Schädel, Wirbelsäule] | M61.36 | Kalzifikation und Ossifikation von Muskeln bei Verbrennungen: Unterschenkel [Fibula, Tibia, Kniegelenk] |
| M61.09 | Traumatische Myositis ossificans: Nicht näher bezeichnete Lokalisation | M61.37 | Kalzifikation und Ossifikation von Muskeln bei Verbrennungen: Knöchel und Fuß [Fußwurzel, Mittelfuß, Zehen, Sprunggelenk, sonstige Gelenke des Fußes] |
| M61.10 | Myositis ossificans progressiva: Mehrere Lokalisationen | M61.38 | Kalzifikation und Ossifikation von Muskeln bei Verbrennungen: Sonstige [Hals, Kopf, Rippen, Rumpf, Schädel, Wirbelsäule] |
| M61.11 | Myositis ossificans progressiva: Schulterregion [Klavikula, Skapula, Akromioklavikular-, Schulter-, Sternoklavikulargelenk] | M61.39 | Kalzifikation und Ossifikation von Muskeln bei Verbrennungen: Nicht näher bezeichnete Lokalisation |
| M61.12 | Myositis ossificans progressiva: Oberarm [Humerus, Ellenbogengelenk] | M61.40 | Sonstige Kalzifikation von Muskeln: Mehrere Lokalisationen |
| M61.13 | Myositis ossificans progressiva: Unterarm [Radius, Ulna, Handgelenk] | M61.41 | Sonstige Kalzifikation von Muskeln: Schulterregion [Klavikula, Skapula, Akromioklavikular-, Schulter-, Sternoklavikulargelenk] |
| M61.14 | Myositis ossificans progressiva: Hand [Finger, Handwurzel, Mittelhand, Gelenke zwischen diesen Knochen] | M61.42 | Sonstige Kalzifikation von Muskeln: Oberarm [Humerus, Ellenbogengelenk] |
| M61.15 | Myositis ossificans progressiva: Beckenregion und Oberschenkel [Becken, Femur, Gesäß, Hüfte, Hüftgelenk, Iliosakralgelenk] | M61.43 | Sonstige Kalzifikation von Muskeln: Unterarm [Radius, Ulna, Handgelenk] |
| M61.16 | Myositis ossificans progressiva: Unterschenkel [Fibula, Tibia, Kniegelenk] | M61.44 | Sonstige Kalzifikation von Muskeln: Hand [Finger, Handwurzel, Mittelhand, Gelenke zwischen diesen Knochen] |
| M61.17 | Myositis ossificans progressiva: Knöchel und Fuß [Fußwurzel, Mittelfuß, Zehen, Sprunggelenk, sonstige Gelenke des Fußes] | M61.45 | Sonstige Kalzifikation von Muskeln: Beckenregion und Oberschenkel [Becken, Femur, Gesäß, Hüfte, Hüftgelenk, Iliosakralgelenk] |
| M61.18 | Myositis ossificans progressiva: Sonstige [Hals, Kopf, Rippen, Rumpf, Schädel, Wirbelsäule] | M61.46 | Sonstige Kalzifikation von Muskeln: Unterschenkel [Fibula, Tibia, Kniegelenk] |
| M61.19 | Myositis ossificans progressiva: Nicht näher bezeichnete Lokalisation | M61.47 | Sonstige Kalzifikation von Muskeln: Knöchel und Fuß [Fußwurzel, Mittelfuß, Zehen, Sprunggelenk, sonstige Gelenke des Fußes] |
| M61.20 | Kalzifikation und Ossifikation von Muskeln bei Lähmungen: Mehrere Lokalisationen | M61.48 | Sonstige Kalzifikation von Muskeln: Sonstige [Hals, Kopf, Rippen, Rumpf, Schädel, Wirbelsäule] |
| M61.21 | Kalzifikation und Ossifikation von Muskeln bei Lähmungen: Schulterregion [Klavikula, Skapula, Akromioklavikular-, Schulter-, Sternoklavikulargelenk] | M61.49 | Sonstige Kalzifikation von Muskeln: Nicht näher bezeichnete Lokalisation |
| M61.22 | Kalzifikation und Ossifikation von Muskeln bei Lähmungen: Oberarm [Humerus, Ellenbogengelenk] | M61.50 | Sonstige Ossifikation von Muskeln: Mehrere Lokalisationen |
| M61.23 | Kalzifikation und Ossifikation von Muskeln bei Lähmungen: Unterarm [Radius, Ulna, Handgelenk] | M61.51 | Sonstige Ossifikation von Muskeln: Schulterregion [Klavikula, Skapula, Akromioklavikular-, Schulter-, Sternoklavikulargelenk] |
| M61.24 | Kalzifikation und Ossifikation von Muskeln bei Lähmungen: Hand [Finger, Handwurzel, Mittelhand, Gelenke zwischen diesen Knochen] | M61.52 | Sonstige Ossifikation von Muskeln: Oberarm [Humerus, Ellenbogengelenk] |
| M61.25 | Kalzifikation und Ossifikation von Muskeln bei Lähmungen: Beckenregion und Oberschenkel [Becken, Femur, Gesäß, Hüfte, Hüftgelenk, Iliosakralgelenk] | M61.53 | Sonstige Ossifikation von Muskeln: Unterarm [Radius, Ulna, Handgelenk] |
| M61.26 | Kalzifikation und Ossifikation von Muskeln bei Lähmungen: Unterschenkel [Fibula, Tibia, Kniegelenk] | M61.54 | Sonstige Ossifikation von Muskeln: Hand [Finger, Handwurzel, Mittelhand, Gelenke zwischen diesen Knochen] |
| M61.27 | Kalzifikation und Ossifikation von Muskeln bei Lähmungen: Knöchel und Fuß [Fußwurzel, Mittelfuß, Zehen, Sprunggelenk, sonstige Gelenke des Fußes] | M61.55 | Sonstige Ossifikation von Muskeln: Beckenregion und Oberschenkel [Becken, Femur, Gesäß, Hüfte, Hüftgelenk, Iliosakralgelenk] |
| M61.28 | Kalzifikation und Ossifikation von Muskeln bei Lähmungen: Sonstige [Hals, Kopf, Rippen, Rumpf, Schädel, Wirbelsäule] | | |
| M61.29 | Kalzifikation und Ossifikation von Muskeln bei Lähmungen: Nicht näher bezeichnete Lokalisation | | |

| | | | |
|--------|--|--------|---|
| M61.56 | Sonstige Ossifikation von Muskeln: Unterschenkel [Fibula, Tibia, Kniegelenk] | M62.13 | Sonstiger Muskelriss (nichttraumatisch): Unterarm [Radius, Ulna, Handgelenk] |
| M61.57 | Sonstige Ossifikation von Muskeln: Knöchel und Fuß [Fußwurzel, Mittelfuß, Zehen, Sprunggelenk, sonstige Gelenke des Fußes] | M62.14 | Sonstiger Muskelriss (nichttraumatisch): Hand [Finger, Handwurzel, Mittelhand, Gelenke zwischen diesen Knochen] |
| M61.58 | Sonstige Ossifikation von Muskeln: Sonstige [Hals, Kopf, Rippen, Rumpf, Schädel, Wirbelsäule] | M62.15 | Sonstiger Muskelriss (nichttraumatisch): Beckenregion und Oberschenkel [Becken, Femur, Gesäß, Hüfte, Hüftgelenk, Iliosakralgelenk] |
| M61.59 | Sonstige Ossifikation von Muskeln: Nicht näher bezeichnete Lokalisation | M62.16 | Sonstiger Muskelriss (nichttraumatisch): Unterschenkel [Fibula, Tibia, Kniegelenk] |
| M61.90 | Kalzifikation und Ossifikation von Muskeln, nicht näher bezeichnet: Mehrere Lokalisationen | M62.17 | Sonstiger Muskelriss (nichttraumatisch): Knöchel und Fuß [Fußwurzel, Mittelfuß, Zehen, Sprunggelenk, sonstige Gelenke des Fußes] |
| M61.91 | Kalzifikation und Ossifikation von Muskeln, nicht näher bezeichnet: Schulterregion [Klavikula, Skapula, Akromioklavikular-, Schulter-, Sternoklavikulargelenk] | M62.18 | Sonstiger Muskelriss (nichttraumatisch): Sonstige [Hals, Kopf, Rippen, Rumpf, Schädel, Wirbelsäule] |
| M61.92 | Kalzifikation und Ossifikation von Muskeln, nicht näher bezeichnet: Oberarm [Humerus, Ellenbogengelenk] | M62.19 | Sonstiger Muskelriss (nichttraumatisch): Nicht näher bezeichnete Lokalisation |
| M61.93 | Kalzifikation und Ossifikation von Muskeln, nicht näher bezeichnet: Unterarm [Radius, Ulna, Handgelenk] | M62.20 | Ischämischer Muskelfarkt (nichttraumatisch): Mehrere Lokalisationen |
| M61.94 | Kalzifikation und Ossifikation von Muskeln, nicht näher bezeichnet: Hand [Finger, Handwurzel, Mittelhand, Gelenke zwischen diesen Knochen] | M62.21 | Ischämischer Muskelfarkt (nichttraumatisch): Schulterregion [Klavikula, Skapula, Akromioklavikular-, Schulter-, Sternoklavikulargelenk] |
| M61.95 | Kalzifikation und Ossifikation von Muskeln, nicht näher bezeichnet: Beckenregion und Oberschenkel [Becken, Femur, Gesäß, Hüfte, Hüftgelenk, Iliosakralgelenk] | M62.22 | Ischämischer Muskelfarkt (nichttraumatisch): Oberarm [Humerus, Ellenbogengelenk] |
| M61.96 | Kalzifikation und Ossifikation von Muskeln, nicht näher bezeichnet: Unterschenkel [Fibula, Tibia, Kniegelenk] | M62.23 | Ischämischer Muskelfarkt (nichttraumatisch): Unterarm [Radius, Ulna, Handgelenk] |
| M61.97 | Kalzifikation und Ossifikation von Muskeln, nicht näher bezeichnet: Knöchel und Fuß [Fußwurzel, Mittelfuß, Zehen, Sprunggelenk, sonstige Gelenke des Fußes] | M62.24 | Ischämischer Muskelfarkt (nichttraumatisch): Hand [Finger, Handwurzel, Mittelhand, Gelenke zwischen diesen Knochen] |
| M61.98 | Kalzifikation und Ossifikation von Muskeln, nicht näher bezeichnet: Sonstige [Hals, Kopf, Rippen, Rumpf, Schädel, Wirbelsäule] | M62.25 | Ischämischer Muskelfarkt (nichttraumatisch): Beckenregion und Oberschenkel [Becken, Femur, Gesäß, Hüfte, Hüftgelenk, Iliosakralgelenk] |
| M61.99 | Kalzifikation und Ossifikation von Muskeln, nicht näher bezeichnet: Nicht näher bezeichnete Lokalisation | M62.26 | Ischämischer Muskelfarkt (nichttraumatisch): Unterschenkel [Fibula, Tibia, Kniegelenk] |
| M62.00 | Muskeldiastase: Mehrere Lokalisationen | M62.27 | Ischämischer Muskelfarkt (nichttraumatisch): Knöchel und Fuß [Fußwurzel, Mittelfuß, Zehen, Sprunggelenk, sonstige Gelenke des Fußes] |
| M62.01 | Muskeldiastase: Schulterregion [Klavikula, Skapula, Akromioklavikular-, Schulter-, Sternoklavikulargelenk] | M62.28 | Ischämischer Muskelfarkt (nichttraumatisch): Sonstige [Hals, Kopf, Rippen, Rumpf, Schädel, Wirbelsäule] |
| M62.02 | Muskeldiastase: Oberarm [Humerus, Ellenbogengelenk] | M62.29 | Ischämischer Muskelfarkt (nichttraumatisch): Nicht näher bezeichnete Lokalisation |
| M62.03 | Muskeldiastase: Unterarm [Radius, Ulna, Handgelenk] | M62.30 | Immobilitätssyndrom (paraplegisch): Mehrere Lokalisationen |
| M62.04 | Muskeldiastase: Hand [Finger, Handwurzel, Mittelhand, Gelenke zwischen diesen Knochen] | M62.31 | Immobilitätssyndrom (paraplegisch): Schulterregion [Klavikula, Skapula, Akromioklavikular-, Schulter-, Sternoklavikulargelenk] |
| M62.05 | Muskeldiastase: Beckenregion und Oberschenkel [Becken, Femur, Gesäß, Hüfte, Hüftgelenk, Iliosakralgelenk] | M62.32 | Immobilitätssyndrom (paraplegisch): Oberarm [Humerus, Ellenbogengelenk] |
| M62.06 | Muskeldiastase: Unterschenkel [Fibula, Tibia, Kniegelenk] | M62.33 | Immobilitätssyndrom (paraplegisch): Unterarm [Radius, Ulna, Handgelenk] |
| M62.07 | Muskeldiastase: Knöchel und Fuß [Fußwurzel, Mittelfuß, Zehen, Sprunggelenk, sonstige Gelenke des Fußes] | M62.34 | Immobilitätssyndrom (paraplegisch): Hand [Finger, Handwurzel, Mittelhand, Gelenke zwischen diesen Knochen] |
| M62.08 | Muskeldiastase: Sonstige [Hals, Kopf, Rippen, Rumpf, Schädel, Wirbelsäule] | M62.35 | Immobilitätssyndrom (paraplegisch): Beckenregion und Oberschenkel [Becken, Femur, Gesäß, Hüfte, Hüftgelenk, Iliosakralgelenk] |
| M62.09 | Muskeldiastase: Nicht näher bezeichnete Lokalisation | M62.36 | Immobilitätssyndrom (paraplegisch): Unterschenkel [Fibula, Tibia, Kniegelenk] |
| M62.10 | Sonstiger Muskelriss (nichttraumatisch): Mehrere Lokalisationen | M62.37 | Immobilitätssyndrom (paraplegisch): Knöchel und Fuß [Fußwurzel, Mittelfuß, Zehen, Sprunggelenk, sonstige Gelenke des Fußes] |
| M62.11 | Sonstiger Muskelriss (nichttraumatisch): Schulterregion [Klavikula, Skapula, Akromioklavikular-, Schulter-, Sternoklavikulargelenk] | M62.38 | Immobilitätssyndrom (paraplegisch): Sonstige [Hals, Kopf, Rippen, Rumpf, Schädel, Wirbelsäule] |
| M62.12 | Sonstiger Muskelriss (nichttraumatisch): Oberarm [Humerus, Ellenbogengelenk] | M62.39 | Immobilitätssyndrom (paraplegisch): Nicht näher bezeichnete Lokalisation |
| | | M62.50 | Muskelschwund und -atrophie, anderenorts nicht klassifiziert: Mehrere Lokalisationen |

| | | | |
|--------|--|--------|---|
| M62.51 | Muskelschwund und -atrophie, anderenorts nicht klassifiziert: Schulterregion [Klavikula, Skapula, Akromioklavikular-, Schulter-, Sternoklavikulargelenk] | M62.89 | Sonstige näher bezeichnete Muskelkrankheiten: Nicht näher bezeichnete Lokalisation |
| M62.52 | Muskelschwund und -atrophie, anderenorts nicht klassifiziert: Oberarm [Humerus, Ellenbogengelenk] | M62.90 | Muskelkrankheit, nicht näher bezeichnet: Mehrere Lokalisationen |
| M62.53 | Muskelschwund und -atrophie, anderenorts nicht klassifiziert: Unterarm [Radius, Ulna, Handgelenk] | M62.91 | Muskelkrankheit, nicht näher bezeichnet: Schulterregion [Klavikula, Skapula, Akromioklavikular-, Schulter-, Sternoklavikulargelenk] |
| M62.54 | Muskelschwund und -atrophie, anderenorts nicht klassifiziert: Hand [Finger, Handwurzel, Mittelhand, Gelenke zwischen diesen Knochen] | M62.92 | Muskelkrankheit, nicht näher bezeichnet: Oberarm [Humerus, Ellenbogengelenk] |
| M62.55 | Muskelschwund und -atrophie, anderenorts nicht klassifiziert: Beckenregion und Oberschenkel [Becken, Femur, Gesäß, Hüfte, Hüftgelenk, Iliosakralgelenk] | M62.93 | Muskelkrankheit, nicht näher bezeichnet: Unterarm [Radius, Ulna, Handgelenk] |
| M62.56 | Muskelschwund und -atrophie, anderenorts nicht klassifiziert: Unterschenkel [Fibula, Tibia, Kniegelenk] | M62.94 | Muskelkrankheit, nicht näher bezeichnet: Hand [Finger, Handwurzel, Mittelhand, Gelenke zwischen diesen Knochen] |
| M62.57 | Muskelschwund und -atrophie, anderenorts nicht klassifiziert: Knöchel und Fuß [Fußwurzel, Mittelfuß, Zehen, Sprunggelenk, sonstige Gelenke des Fußes] | M62.95 | Muskelkrankheit, nicht näher bezeichnet: Beckenregion und Oberschenkel [Becken, Femur, Gesäß, Hüfte, Hüftgelenk, Iliosakralgelenk] |
| M62.58 | Muskelschwund und -atrophie, anderenorts nicht klassifiziert: Sonstige [Hals, Kopf, Rippen, Rumpf, Schädel, Wirbelsäule] | M62.96 | Muskelkrankheit, nicht näher bezeichnet: Unterschenkel [Fibula, Tibia, Kniegelenk] |
| M62.59 | Muskelschwund und -atrophie, anderenorts nicht klassifiziert: Nicht näher bezeichnete Lokalisation | M62.97 | Muskelkrankheit, nicht näher bezeichnet: Knöchel und Fuß [Fußwurzel, Mittelfuß, Zehen, Sprunggelenk, sonstige Gelenke des Fußes] |
| M62.60 | Muskelzerrung: Mehrere Lokalisationen | M62.98 | Muskelkrankheit, nicht näher bezeichnet: Sonstige [Hals, Kopf, Rippen, Rumpf, Schädel, Wirbelsäule] |
| M62.61 | Muskelzerrung: Schulterregion [Klavikula, Skapula, Akromioklavikular-, Schulter-, Sternoklavikulargelenk] | M62.99 | Muskelkrankheit, nicht näher bezeichnet: Nicht näher bezeichnete Lokalisation |
| M62.62 | Muskelzerrung: Oberarm [Humerus, Ellenbogengelenk] | M65.00 | Sehnenscheidenabszess: Mehrere Lokalisationen |
| M62.63 | Muskelzerrung: Unterarm [Radius, Ulna, Handgelenk] | M65.01 | Sehnenscheidenabszess: Schulterregion [Klavikula, Skapula, Akromioklavikular-, Schulter-, Sternoklavikulargelenk] |
| M62.64 | Muskelzerrung: Hand [Finger, Handwurzel, Mittelhand, Gelenke zwischen diesen Knochen] | M65.02 | Sehnenscheidenabszess: Oberarm [Humerus, Ellenbogengelenk] |
| M62.65 | Muskelzerrung: Beckenregion und Oberschenkel [Becken, Femur, Gesäß, Hüfte, Hüftgelenk, Iliosakralgelenk] | M65.03 | Sehnenscheidenabszess: Unterarm [Radius, Ulna, Handgelenk] |
| M62.66 | Muskelzerrung: Unterschenkel [Fibula, Tibia, Kniegelenk] | M65.04 | Sehnenscheidenabszess: Hand [Finger, Handwurzel, Mittelhand, Gelenke zwischen diesen Knochen] |
| M62.67 | Muskelzerrung: Knöchel und Fuß [Fußwurzel, Mittelfuß, Zehen, Sprunggelenk, sonstige Gelenke des Fußes] | M65.05 | Sehnenscheidenabszess: Beckenregion und Oberschenkel [Becken, Femur, Gesäß, Hüfte, Hüftgelenk, Iliosakralgelenk] |
| M62.68 | Muskelzerrung: Sonstige [Hals, Kopf, Rippen, Rumpf, Schädel, Wirbelsäule] | M65.06 | Sehnenscheidenabszess: Unterschenkel [Fibula, Tibia, Kniegelenk] |
| M62.69 | Muskelzerrung: Nicht näher bezeichnete Lokalisation | M65.07 | Sehnenscheidenabszess: Knöchel und Fuß [Fußwurzel, Mittelfuß, Zehen, Sprunggelenk, sonstige Gelenke des Fußes] |
| M62.80 | Sonstige näher bezeichnete Muskelkrankheiten: Mehrere Lokalisationen | M65.08 | Sehnenscheidenabszess: Sonstige [Hals, Kopf, Rippen, Rumpf, Schädel, Wirbelsäule] |
| M62.81 | Sonstige näher bezeichnete Muskelkrankheiten: Schulterregion [Klavikula, Skapula, Akromioklavikular-, Schulter-, Sternoklavikulargelenk] | M65.09 | Sehnenscheidenabszess: Nicht näher bezeichnete Lokalisation |
| M62.82 | Sonstige näher bezeichnete Muskelkrankheiten: Oberarm [Humerus, Ellenbogengelenk] | M65.10 | Sonstige infektiöse (Teno-)Synovitis: Mehrere Lokalisationen |
| M62.83 | Sonstige näher bezeichnete Muskelkrankheiten: Unterarm [Radius, Ulna, Handgelenk] | M65.11 | Sonstige infektiöse (Teno-)Synovitis: Schulterregion [Klavikula, Skapula, Akromioklavikular-, Schulter-, Sternoklavikulargelenk] |
| M62.84 | Sonstige näher bezeichnete Muskelkrankheiten: Hand [Finger, Handwurzel, Mittelhand, Gelenke zwischen diesen Knochen] | M65.12 | Sonstige infektiöse (Teno-)Synovitis: Oberarm [Humerus, Ellenbogengelenk] |
| M62.85 | Sonstige näher bezeichnete Muskelkrankheiten: Beckenregion und Oberschenkel [Becken, Femur, Gesäß, Hüfte, Hüftgelenk, Iliosakralgelenk] | M65.13 | Sonstige infektiöse (Teno-)Synovitis: Unterarm [Radius, Ulna, Handgelenk] |
| M62.86 | Sonstige näher bezeichnete Muskelkrankheiten: Unterschenkel [Fibula, Tibia, Kniegelenk] | M65.14 | Sonstige infektiöse (Teno-)Synovitis: Hand [Finger, Handwurzel, Mittelhand, Gelenke zwischen diesen Knochen] |
| M62.87 | Sonstige näher bezeichnete Muskelkrankheiten: Knöchel und Fuß [Fußwurzel, Mittelfuß, Zehen, Sprunggelenk, sonstige Gelenke des Fußes] | M65.15 | Sonstige infektiöse (Teno-)Synovitis: Beckenregion und Oberschenkel [Becken, Femur, Gesäß, Hüfte, Hüftgelenk, Iliosakralgelenk] |
| M62.88 | Sonstige näher bezeichnete Muskelkrankheiten: Sonstige [Hals, Kopf, Rippen, Rumpf, Schädel, Wirbelsäule] | M65.16 | Sonstige infektiöse (Teno-)Synovitis: Unterschenkel [Fibula, Tibia, Kniegelenk] |
| | | M65.17 | Sonstige infektiöse (Teno-)Synovitis: Knöchel und Fuß [Fußwurzel, Mittelfuß, Zehen, Sprunggelenk, sonstige Gelenke des Fußes] |
| | | M65.18 | Sonstige infektiöse (Teno-)Synovitis: Sonstige [Hals, Kopf, Rippen, Rumpf, Schädel, Wirbelsäule] |

| | | | |
|--------|---|--------|--|
| M65.19 | Sonstige infektiöse (Teno-)Synovitis: Nicht näher bezeichnete Lokalisation | M65.99 | Synovitis und Tenosynovitis, nicht näher bezeichnet: Nicht näher bezeichnete Lokalisation |
| M65.20 | Tendinitis calcarea: Mehrere Lokalisationen | M66.0 | Ruptur einer Poplitealzyste |
| M65.22 | Tendinitis calcarea: Oberarm [Humerus, Ellenbogengelenk] | M66.10 | Ruptur der Synovialis: Mehrere Lokalisationen |
| M65.23 | Tendinitis calcarea: Unterarm [Radius, Ulna, Handgelenk] | M66.11 | Ruptur der Synovialis: Schulterregion [Klavikula, Skapula, Akromioklavikular-, Schulter-, Sternoklavikulargelenk] |
| M65.24 | Tendinitis calcarea: Hand [Finger, Handwurzel, Mittelhand, Gelenke zwischen diesen Knochen] | M66.12 | Ruptur der Synovialis: Oberarm [Humerus, Ellenbogengelenk] |
| M65.25 | Tendinitis calcarea: Beckenregion und Oberschenkel [Becken, Femur, Gesäß, Hüfte, Hüftgelenk, Iliosakralgelenk] | M66.13 | Ruptur der Synovialis: Unterarm [Radius, Ulna, Handgelenk] |
| M65.26 | Tendinitis calcarea: Unterschenkel [Fibula, Tibia, Kniegelenk] | M66.14 | Ruptur der Synovialis: Hand [Finger, Handwurzel, Mittelhand, Gelenke zwischen diesen Knochen] |
| M65.27 | Tendinitis calcarea: Knöchel und Fuß [Fußwurzel, Mittelfuß, Zehen, Sprunggelenk, sonstige Gelenke des Fußes] | M66.15 | Ruptur der Synovialis: Beckenregion und Oberschenkel [Becken, Femur, Gesäß, Hüfte, Hüftgelenk, Iliosakralgelenk] |
| M65.28 | Tendinitis calcarea: Sonstige [Hals, Kopf, Rippen, Rumpf, Schädel, Wirbelsäule] | M66.16 | Ruptur der Synovialis: Unterschenkel [Fibula, Tibia, Kniegelenk] |
| M65.29 | Tendinitis calcarea: Nicht näher bezeichnete Lokalisation | M66.17 | Ruptur der Synovialis: Knöchel und Fuß [Fußwurzel, Mittelfuß, Zehen, Sprunggelenk, sonstige Gelenke des Fußes] |
| M65.3 | Schnellender Finger | M66.18 | Ruptur der Synovialis: Sonstige [Hals, Kopf, Rippen, Rumpf, Schädel, Wirbelsäule] |
| M65.4 | Tendovaginitis stenosans [de Quervain] | M66.19 | Ruptur der Synovialis: Nicht näher bezeichnete Lokalisation |
| M65.80 | Sonstige Synovitis und Tenosynovitis: Mehrere Lokalisationen | M66.20 | Spontanruptur von Strecksehnen: Mehrere Lokalisationen |
| M65.81 | Sonstige Synovitis und Tenosynovitis: Schulterregion [Klavikula, Skapula, Akromioklavikular-, Schulter-, Sternoklavikulargelenk] | M66.21 | Spontanruptur von Strecksehnen: Schulterregion [Klavikula, Skapula, Akromioklavikular-, Schulter-, Sternoklavikulargelenk] |
| M65.82 | Sonstige Synovitis und Tenosynovitis: Oberarm [Humerus, Ellenbogengelenk] | M66.22 | Spontanruptur von Strecksehnen: Oberarm [Humerus, Ellenbogengelenk] |
| M65.83 | Sonstige Synovitis und Tenosynovitis: Unterarm [Radius, Ulna, Handgelenk] | M66.23 | Spontanruptur von Strecksehnen: Unterarm [Radius, Ulna, Handgelenk] |
| M65.84 | Sonstige Synovitis und Tenosynovitis: Hand [Finger, Handwurzel, Mittelhand, Gelenke zwischen diesen Knochen] | M66.24 | Spontanruptur von Strecksehnen: Hand [Finger, Handwurzel, Mittelhand, Gelenke zwischen diesen Knochen] |
| M65.85 | Sonstige Synovitis und Tenosynovitis: Beckenregion und Oberschenkel [Becken, Femur, Gesäß, Hüfte, Hüftgelenk, Iliosakralgelenk] | M66.25 | Spontanruptur von Strecksehnen: Beckenregion und Oberschenkel [Becken, Femur, Gesäß, Hüfte, Hüftgelenk, Iliosakralgelenk] |
| M65.86 | Sonstige Synovitis und Tenosynovitis: Unterschenkel [Fibula, Tibia, Kniegelenk] | M66.26 | Spontanruptur von Strecksehnen: Unterschenkel [Fibula, Tibia, Kniegelenk] |
| M65.87 | Sonstige Synovitis und Tenosynovitis: Knöchel und Fuß [Fußwurzel, Mittelfuß, Zehen, Sprunggelenk, sonstige Gelenke des Fußes] | M66.27 | Spontanruptur von Strecksehnen: Knöchel und Fuß [Fußwurzel, Mittelfuß, Zehen, Sprunggelenk, sonstige Gelenke des Fußes] |
| M65.88 | Sonstige Synovitis und Tenosynovitis: Sonstige [Hals, Kopf, Rippen, Rumpf, Schädel, Wirbelsäule] | M66.28 | Spontanruptur von Strecksehnen: Sonstige [Hals, Kopf, Rippen, Rumpf, Schädel, Wirbelsäule] |
| M65.89 | Sonstige Synovitis und Tenosynovitis: Nicht näher bezeichnete Lokalisation | M66.29 | Spontanruptur von Strecksehnen: Nicht näher bezeichnete Lokalisation |
| M65.90 | Synovitis und Tenosynovitis, nicht näher bezeichnet: Mehrere Lokalisationen | M66.30 | Spontanruptur von Beugesehnen: Mehrere Lokalisationen |
| M65.91 | Synovitis und Tenosynovitis, nicht näher bezeichnet: Schulterregion [Klavikula, Skapula, Akromioklavikular-, Schulter-, Sternoklavikulargelenk] | M66.31 | Spontanruptur von Beugesehnen: Schulterregion [Klavikula, Skapula, Akromioklavikular-, Schulter-, Sternoklavikulargelenk] |
| M65.92 | Synovitis und Tenosynovitis, nicht näher bezeichnet: Oberarm [Humerus, Ellenbogengelenk] | M66.32 | Spontanruptur von Beugesehnen: Oberarm [Humerus, Ellenbogengelenk] |
| M65.93 | Synovitis und Tenosynovitis, nicht näher bezeichnet: Unterarm [Radius, Ulna, Handgelenk] | M66.33 | Spontanruptur von Beugesehnen: Unterarm [Radius, Ulna, Handgelenk] |
| M65.94 | Synovitis und Tenosynovitis, nicht näher bezeichnet: Hand [Finger, Handwurzel, Mittelhand, Gelenke zwischen diesen Knochen] | M66.34 | Spontanruptur von Beugesehnen: Hand [Finger, Handwurzel, Mittelhand, Gelenke zwischen diesen Knochen] |
| M65.95 | Synovitis und Tenosynovitis, nicht näher bezeichnet: Beckenregion und Oberschenkel [Becken, Femur, Gesäß, Hüfte, Hüftgelenk, Iliosakralgelenk] | M66.35 | Spontanruptur von Beugesehnen: Beckenregion und Oberschenkel [Becken, Femur, Gesäß, Hüfte, Hüftgelenk, Iliosakralgelenk] |
| M65.96 | Synovitis und Tenosynovitis, nicht näher bezeichnet: Unterschenkel [Fibula, Tibia, Kniegelenk] | M66.36 | Spontanruptur von Beugesehnen: Unterschenkel [Fibula, Tibia, Kniegelenk] |
| M65.97 | Synovitis und Tenosynovitis, nicht näher bezeichnet: Knöchel und Fuß [Fußwurzel, Mittelfuß, Zehen, Sprunggelenk, sonstige Gelenke des Fußes] | M66.37 | Spontanruptur von Beugesehnen: Knöchel und Fuß [Fußwurzel, Mittelfuß, Zehen, Sprunggelenk, sonstige Gelenke des Fußes] |
| M65.98 | Synovitis und Tenosynovitis, nicht näher bezeichnet: Sonstige [Hals, Kopf, Rippen, Rumpf, Schädel, Wirbelsäule] | M66.38 | Spontanruptur von Beugesehnen: Sonstige [Hals, Kopf, Rippen, Rumpf, Schädel, Wirbelsäule] |

| | | | |
|--------|---|--------|--|
| M66.39 | Spontanruptur von Beugesehen: Nicht näher bezeichnete Lokalisation | M67.17 | Sonstige Sehnen- (Scheiden-) Kontraktur: Knöchel und Fuß [Fußwurzel, Mittelfuß, Zehen, Sprunggelenk, sonstige Gelenke des Fußes] |
| M66.40 | Spontanruptur sonstiger Sehnen: Mehrere Lokalisationen | M67.18 | Sonstige Sehnen- (Scheiden-) Kontraktur: Sonstige [Hals, Kopf, Rippen, Rumpf, Schädel, Wirbelsäule] |
| M66.41 | Spontanruptur sonstiger Sehnen: Schulterregion [Klavikula, Skapula, Akromioklavikular-, Schulter-, Sternoklavikulargelenk] | M67.19 | Sonstige Sehnen- (Scheiden-) Kontraktur: Nicht näher bezeichnete Lokalisation |
| M66.42 | Spontanruptur sonstiger Sehnen: Oberarm [Humerus, Ellenbogengelenk] | M67.20 | Hypertrophie der Synovialis, anderenorts nicht klassifiziert: Mehrere Lokalisationen |
| M66.43 | Spontanruptur sonstiger Sehnen: Unterarm [Radius, Ulna, Handgelenk] | M67.21 | Hypertrophie der Synovialis, anderenorts nicht klassifiziert: Schulterregion [Klavikula, Skapula, Akromioklavikular-, Schulter-, Sternoklavikulargelenk] |
| M66.44 | Spontanruptur sonstiger Sehnen: Hand [Finger, Handwurzel, Mittelhand, Gelenke zwischen diesen Knochen] | M67.22 | Hypertrophie der Synovialis, anderenorts nicht klassifiziert: Oberarm [Humerus, Ellenbogengelenk] |
| M66.45 | Spontanruptur sonstiger Sehnen: Beckenregion und Oberschenkel [Becken, Femur, Gesäß, Hüfte, Hüftgelenk, Iliosakralgelenk] | M67.23 | Hypertrophie der Synovialis, anderenorts nicht klassifiziert: Unterarm [Radius, Ulna, Handgelenk] |
| M66.46 | Spontanruptur sonstiger Sehnen: Unterschenkel [Fibula, Tibia, Kniegelenk] | M67.24 | Hypertrophie der Synovialis, anderenorts nicht klassifiziert: Hand [Finger, Handwurzel, Mittelhand, Gelenke zwischen diesen Knochen] |
| M66.47 | Spontanruptur sonstiger Sehnen: Knöchel und Fuß [Fußwurzel, Mittelfuß, Zehen, Sprunggelenk, sonstige Gelenke des Fußes] | M67.25 | Hypertrophie der Synovialis, anderenorts nicht klassifiziert: Beckenregion und Oberschenkel [Becken, Femur, Gesäß, Hüfte, Hüftgelenk, Iliosakralgelenk] |
| M66.48 | Spontanruptur sonstiger Sehnen: Sonstige [Hals, Kopf, Rippen, Rumpf, Schädel, Wirbelsäule] | M67.26 | Hypertrophie der Synovialis, anderenorts nicht klassifiziert: Unterschenkel [Fibula, Tibia, Kniegelenk] |
| M66.49 | Spontanruptur sonstiger Sehnen: Nicht näher bezeichnete Lokalisation | M67.27 | Hypertrophie der Synovialis, anderenorts nicht klassifiziert: Knöchel und Fuß [Fußwurzel, Mittelfuß, Zehen, Sprunggelenk, sonstige Gelenke des Fußes] |
| M66.50 | Spontanruptur von nicht näher bezeichneten Sehnen: Mehrere Lokalisationen | M67.28 | Hypertrophie der Synovialis, anderenorts nicht klassifiziert: Sonstige [Hals, Kopf, Rippen, Rumpf, Schädel, Wirbelsäule] |
| M66.51 | Spontanruptur von nicht näher bezeichneten Sehnen: Schulterregion [Klavikula, Skapula, Akromioklavikular-, Schulter-, Sternoklavikulargelenk] | M67.29 | Hypertrophie der Synovialis, anderenorts nicht klassifiziert: Nicht näher bezeichnete Lokalisation |
| M66.52 | Spontanruptur von nicht näher bezeichneten Sehnen: Oberarm [Humerus, Ellenbogengelenk] | M67.30 | Transitorische Synovitis: Mehrere Lokalisationen |
| M66.53 | Spontanruptur von nicht näher bezeichneten Sehnen: Unterarm [Radius, Ulna, Handgelenk] | M67.31 | Transitorische Synovitis: Schulterregion [Klavikula, Skapula, Akromioklavikular-, Schulter-, Sternoklavikulargelenk] |
| M66.54 | Spontanruptur von nicht näher bezeichneten Sehnen: Hand [Finger, Handwurzel, Mittelhand, Gelenke zwischen diesen Knochen] | M67.32 | Transitorische Synovitis: Oberarm [Humerus, Ellenbogengelenk] |
| M66.55 | Spontanruptur von nicht näher bezeichneten Sehnen: Beckenregion und Oberschenkel [Becken, Femur, Gesäß, Hüfte, Hüftgelenk, Iliosakralgelenk] | M67.33 | Transitorische Synovitis: Unterarm [Radius, Ulna, Handgelenk] |
| M66.56 | Spontanruptur von nicht näher bezeichneten Sehnen: Unterschenkel [Fibula, Tibia, Kniegelenk] | M67.34 | Transitorische Synovitis: Hand [Finger, Handwurzel, Mittelhand, Gelenke zwischen diesen Knochen] |
| M66.57 | Spontanruptur von nicht näher bezeichneten Sehnen: Knöchel und Fuß [Fußwurzel, Mittelfuß, Zehen, Sprunggelenk, sonstige Gelenke des Fußes] | M67.35 | Transitorische Synovitis: Beckenregion und Oberschenkel [Becken, Femur, Gesäß, Hüfte, Hüftgelenk, Iliosakralgelenk] |
| M66.58 | Spontanruptur von nicht näher bezeichneten Sehnen: Sonstige [Hals, Kopf, Rippen, Rumpf, Schädel, Wirbelsäule] | M67.36 | Transitorische Synovitis: Unterschenkel [Fibula, Tibia, Kniegelenk] |
| M66.59 | Spontanruptur von nicht näher bezeichneten Sehnen: Nicht näher bezeichnete Lokalisation | M67.37 | Transitorische Synovitis: Knöchel und Fuß [Fußwurzel, Mittelfuß, Zehen, Sprunggelenk, sonstige Gelenke des Fußes] |
| M67.0 | Achillessehnenverkürzung (erworben) | M67.38 | Transitorische Synovitis: Sonstige [Hals, Kopf, Rippen, Rumpf, Schädel, Wirbelsäule] |
| M67.10 | Sonstige Sehnen- (Scheiden-) Kontraktur: Mehrere Lokalisationen | M67.39 | Transitorische Synovitis: Nicht näher bezeichnete Lokalisation |
| M67.11 | Sonstige Sehnen- (Scheiden-) Kontraktur: Schulterregion [Klavikula, Skapula, Akromioklavikular-, Schulter-, Sternoklavikulargelenk] | M67.40 | Ganglion: Mehrere Lokalisationen |
| M67.12 | Sonstige Sehnen- (Scheiden-) Kontraktur: Oberarm [Humerus, Ellenbogengelenk] | M67.41 | Ganglion: Schulterregion [Klavikula, Skapula, Akromioklavikular-, Schulter-, Sternoklavikulargelenk] |
| M67.13 | Sonstige Sehnen- (Scheiden-) Kontraktur: Unterarm [Radius, Ulna, Handgelenk] | M67.42 | Ganglion: Oberarm [Humerus, Ellenbogengelenk] |
| M67.14 | Sonstige Sehnen- (Scheiden-) Kontraktur: Hand [Finger, Handwurzel, Mittelhand, Gelenke zwischen diesen Knochen] | M67.43 | Ganglion: Unterarm [Radius, Ulna, Handgelenk] |
| M67.15 | Sonstige Sehnen- (Scheiden-) Kontraktur: Beckenregion und Oberschenkel [Becken, Femur, Gesäß, Hüfte, Hüftgelenk, Iliosakralgelenk] | M67.44 | Ganglion: Hand [Finger, Handwurzel, Mittelhand, Gelenke zwischen diesen Knochen] |
| M67.16 | Sonstige Sehnen- (Scheiden-) Kontraktur: Unterschenkel [Fibula, Tibia, Kniegelenk] | M67.45 | Ganglion: Beckenregion und Oberschenkel [Becken, Femur, Gesäß, Hüfte, Hüftgelenk, Iliosakralgelenk] |
| | | M67.46 | Ganglion: Unterschenkel [Fibula, Tibia, Kniegelenk] |
| | | M67.47 | Ganglion: Knöchel und Fuß [Fußwurzel, Mittelfuß, Zehen, Sprunggelenk, sonstige Gelenke des Fußes] |
| | | M67.48 | Ganglion: Sonstige [Hals, Kopf, Rippen, Rumpf, Schädel, Wirbelsäule] |

| | | | |
|--------|--|--------|--|
| M67.49 | Ganglion: Nicht näher bezeichnete Lokalisation | M70.8 | Sonstige Krankheiten des Weichteilgewebes durch Beanspruchung, Überbeanspruchung und Druck |
| M67.80 | Sonstige näher bezeichnete Krankheiten der Synovialis und der Sehnen: Mehrere Lokalisationen | M70.9 | Nicht näher bezeichnete Krankheit des Weichteilgewebes durch Beanspruchung, Überbeanspruchung und Druck |
| M67.81 | Sonstige näher bezeichnete Krankheiten der Synovialis und der Sehnen: Schulterregion [Klavikula, Skapula, Akromioklavikular-, Schulter-, Sternoklavikulargelenk] | M71.00 | Schleimbeutelabszess: Mehrere Lokalisationen |
| M67.82 | Sonstige näher bezeichnete Krankheiten der Synovialis und der Sehnen: Oberarm [Humerus, Ellenbogengelenk] | M71.01 | Schleimbeutelabszess: Schulterregion [Klavikula, Skapula, Akromioklavikular-, Schulter-, Sternoklavikulargelenk] |
| M67.83 | Sonstige näher bezeichnete Krankheiten der Synovialis und der Sehnen: Unterarm [Radius, Ulna, Handgelenk] | M71.02 | Schleimbeutelabszess: Oberarm [Humerus, Ellenbogengelenk] |
| M67.84 | Sonstige näher bezeichnete Krankheiten der Synovialis und der Sehnen: Hand [Finger, Handwurzel, Mittelhand, Gelenke zwischen diesen Knochen] | M71.03 | Schleimbeutelabszess: Unterarm [Radius, Ulna, Handgelenk] |
| M67.85 | Sonstige näher bezeichnete Krankheiten der Synovialis und der Sehnen: Beckenregion und Oberschenkel [Becken, Femur, Gesäß, Hüfte, Hüftgelenk, Iliosakralgelenk] | M71.04 | Schleimbeutelabszess: Hand [Finger, Handwurzel, Mittelhand, Gelenke zwischen diesen Knochen] |
| M67.86 | Sonstige näher bezeichnete Krankheiten der Synovialis und der Sehnen: Unterschenkel [Fibula, Tibia, Kniegelenk] | M71.05 | Schleimbeutelabszess: Beckenregion und Oberschenkel [Becken, Femur, Gesäß, Hüfte, Hüftgelenk, Iliosakralgelenk] |
| M67.87 | Sonstige näher bezeichnete Krankheiten der Synovialis und der Sehnen: Knöchel und Fuß [Fußwurzel, Mittelfuß, Zehen, Sprunggelenk, sonstige Gelenke des Fußes] | M71.06 | Schleimbeutelabszess: Unterschenkel [Fibula, Tibia, Kniegelenk] |
| M67.88 | Sonstige näher bezeichnete Krankheiten der Synovialis und der Sehnen: Sonstige [Hals, Kopf, Rippen, Rumpf, Schädel, Wirbelsäule] | M71.07 | Schleimbeutelabszess: Knöchel und Fuß [Fußwurzel, Mittelfuß, Zehen, Sprunggelenk, sonstige Gelenke des Fußes] |
| M67.89 | Sonstige näher bezeichnete Krankheiten der Synovialis und der Sehnen: Nicht näher bezeichnete Lokalisation | M71.08 | Schleimbeutelabszess: Sonstige [Hals, Kopf, Rippen, Rumpf, Schädel, Wirbelsäule] |
| M67.90 | Krankheit der Synovialis und der Sehnen, nicht näher bezeichnet: Mehrere Lokalisationen | M71.09 | Schleimbeutelabszess: Nicht näher bezeichnete Lokalisation |
| M67.91 | Krankheit der Synovialis und der Sehnen, nicht näher bezeichnet: Schulterregion [Klavikula, Skapula, Akromioklavikular-, Schulter-, Sternoklavikulargelenk] | M71.10 | Sonstige infektiöse Bursitis: Mehrere Lokalisationen |
| M67.92 | Krankheit der Synovialis und der Sehnen, nicht näher bezeichnet: Oberarm [Humerus, Ellenbogengelenk] | M71.11 | Sonstige infektiöse Bursitis: Schulterregion [Klavikula, Skapula, Akromioklavikular-, Schulter-, Sternoklavikulargelenk] |
| M67.93 | Krankheit der Synovialis und der Sehnen, nicht näher bezeichnet: Unterarm [Radius, Ulna, Handgelenk] | M71.12 | Sonstige infektiöse Bursitis: Oberarm [Humerus, Ellenbogengelenk] |
| M67.94 | Krankheit der Synovialis und der Sehnen, nicht näher bezeichnet: Hand [Finger, Handwurzel, Mittelhand, Gelenke zwischen diesen Knochen] | M71.13 | Sonstige infektiöse Bursitis: Unterarm [Radius, Ulna, Handgelenk] |
| M67.95 | Krankheit der Synovialis und der Sehnen, nicht näher bezeichnet: Beckenregion und Oberschenkel [Becken, Femur, Gesäß, Hüfte, Hüftgelenk, Iliosakralgelenk] | M71.14 | Sonstige infektiöse Bursitis: Hand [Finger, Handwurzel, Mittelhand, Gelenke zwischen diesen Knochen] |
| M67.96 | Krankheit der Synovialis und der Sehnen, nicht näher bezeichnet: Unterschenkel [Fibula, Tibia, Kniegelenk] | M71.15 | Sonstige infektiöse Bursitis: Beckenregion und Oberschenkel [Becken, Femur, Gesäß, Hüfte, Hüftgelenk, Iliosakralgelenk] |
| M67.97 | Krankheit der Synovialis und der Sehnen, nicht näher bezeichnet: Knöchel und Fuß [Fußwurzel, Mittelfuß, Zehen, Sprunggelenk, sonstige Gelenke des Fußes] | M71.16 | Sonstige infektiöse Bursitis: Unterschenkel [Fibula, Tibia, Kniegelenk] |
| M67.98 | Krankheit der Synovialis und der Sehnen, nicht näher bezeichnet: Sonstige [Hals, Kopf, Rippen, Rumpf, Schädel, Wirbelsäule] | M71.17 | Sonstige infektiöse Bursitis: Knöchel und Fuß [Fußwurzel, Mittelfuß, Zehen, Sprunggelenk, sonstige Gelenke des Fußes] |
| M67.99 | Krankheit der Synovialis und der Sehnen, nicht näher bezeichnet: Nicht näher bezeichnete Lokalisation | M71.18 | Sonstige infektiöse Bursitis: Sonstige [Hals, Kopf, Rippen, Rumpf, Schädel, Wirbelsäule] |
| M70.0 | Chronische Tenosynovitis crepitans der Hand und des Handgelenkes | M71.19 | Sonstige infektiöse Bursitis: Nicht näher bezeichnete Lokalisation |
| M70.1 | Bursitis im Bereich der Hand | M71.2 | Synovialzyste im Bereich der Kniekehle [Baker-Zyste] |
| M70.2 | Bursitis olecrani | M71.30 | Sonstige Schleimbeutelzyste: Mehrere Lokalisationen |
| M70.3 | Sonstige Bursitis im Bereich des Ellenbogens | M71.31 | Sonstige Schleimbeutelzyste: Schulterregion [Klavikula, Skapula, Akromioklavikular-, Schulter-, Sternoklavikulargelenk] |
| M70.4 | Bursitis praepatellaris | M71.32 | Sonstige Schleimbeutelzyste: Oberarm [Humerus, Ellenbogengelenk] |
| M70.5 | Sonstige Bursitis im Bereich des Knies | M71.33 | Sonstige Schleimbeutelzyste: Unterarm [Radius, Ulna, Handgelenk] |
| M70.6 | Bursitis trochanterica | M71.34 | Sonstige Schleimbeutelzyste: Hand [Finger, Handwurzel, Mittelhand, Gelenke zwischen diesen Knochen] |
| M70.7 | Sonstige Bursitis im Bereich der Hüfte | M71.35 | Sonstige Schleimbeutelzyste: Beckenregion und Oberschenkel [Becken, Femur, Gesäß, Hüfte, Hüftgelenk, Iliosakralgelenk] |
| | | M71.36 | Sonstige Schleimbeutelzyste: Unterschenkel [Fibula, Tibia, Kniegelenk] |

| | | | |
|--------|---|--------|---|
| M71.37 | Sonstige Schleimbeutelzyste: Knöchel und Fuß [Fußwurzel, Mittelfuß, Zehen, Sprunggelenk, sonstige Gelenke des Fußes] | M71.89 | Sonstige näher bezeichnete Bursopathien: Nicht näher bezeichnete Lokalisation |
| M71.38 | Sonstige Schleimbeutelzyste: Sonstige [Hals, Kopf, Rippen, Rumpf, Schädel, Wirbelsäule] | M71.90 | Bursopathie, nicht näher bezeichnet: Mehrere Lokalisationen |
| M71.39 | Sonstige Schleimbeutelzyste: Nicht näher bezeichnete Lokalisation | M71.91 | Bursopathie, nicht näher bezeichnet: Schulterregion [Klavikula, Skapula, Akromioklavikular-, Schulter-, Sternoklavikulargelenk] |
| M71.40 | Bursitis calcarea: Mehrere Lokalisationen | M71.92 | Bursopathie, nicht näher bezeichnet: Oberarm [Humerus, Ellenbogengelenk] |
| M71.42 | Bursitis calcarea: Oberarm [Humerus, Ellenbogengelenk] | M71.93 | Bursopathie, nicht näher bezeichnet: Unterarm [Radius, Ulna, Handgelenk] |
| M71.43 | Bursitis calcarea: Unterarm [Radius, Ulna, Handgelenk] | M71.94 | Bursopathie, nicht näher bezeichnet: Hand [Finger, Handwurzel, Mittelhand, Gelenke zwischen diesen Knochen] |
| M71.44 | Bursitis calcarea: Hand [Finger, Handwurzel, Mittelhand, Gelenke zwischen diesen Knochen] | M71.95 | Bursopathie, nicht näher bezeichnet: Beckenregion und Oberschenkel [Becken, Femur, Gesäß, Hüfte, Hüftgelenk, Iliosakralgelenk] |
| M71.45 | Bursitis calcarea: Beckenregion und Oberschenkel [Becken, Femur, Gesäß, Hüfte, Hüftgelenk, Iliosakralgelenk] | M71.96 | Bursopathie, nicht näher bezeichnet: Unterschenkel [Fibula, Tibia, Kniegelenk] |
| M71.46 | Bursitis calcarea: Unterschenkel [Fibula, Tibia, Kniegelenk] | M71.97 | Bursopathie, nicht näher bezeichnet: Knöchel und Fuß [Fußwurzel, Mittelfuß, Zehen, Sprunggelenk, sonstige Gelenke des Fußes] |
| M71.47 | Bursitis calcarea: Knöchel und Fuß [Fußwurzel, Mittelfuß, Zehen, Sprunggelenk, sonstige Gelenke des Fußes] | M71.98 | Bursopathie, nicht näher bezeichnet: Sonstige [Hals, Kopf, Rippen, Rumpf, Schädel, Wirbelsäule] |
| M71.48 | Bursitis calcarea: Sonstige [Hals, Kopf, Rippen, Rumpf, Schädel, Wirbelsäule] | M71.99 | Bursopathie, nicht näher bezeichnet: Nicht näher bezeichnete Lokalisation |
| M71.49 | Bursitis calcarea: Nicht näher bezeichnete Lokalisation | M72.0 | Fibromatose der Palmarfaszie [Dupuytren-Kontraktur] |
| M71.50 | Sonstige Bursitis, anderenorts nicht klassifiziert: Mehrere Lokalisationen | M72.1 | Fingerknöchelpolster [Knuckle pads] |
| M71.52 | Sonstige Bursitis, anderenorts nicht klassifiziert: Oberarm [Humerus, Ellenbogengelenk] | M72.2 | Fibromatose der Plantarfaszie [Ledderhose-Kontraktur] |
| M71.53 | Sonstige Bursitis, anderenorts nicht klassifiziert: Unterarm [Radius, Ulna, Handgelenk] | M72.40 | Pseudosarkomatöse Fibromatose: Mehrere Lokalisationen |
| M71.54 | Sonstige Bursitis, anderenorts nicht klassifiziert: Hand [Finger, Handwurzel, Mittelhand, Gelenke zwischen diesen Knochen] | M72.41 | Pseudosarkomatöse Fibromatose: Schulterregion [Klavikula, Skapula, Akromioklavikular-, Schulter-, Sternoklavikulargelenk] |
| M71.55 | Sonstige Bursitis, anderenorts nicht klassifiziert: Beckenregion und Oberschenkel [Becken, Femur, Gesäß, Hüfte, Hüftgelenk, Iliosakralgelenk] | M72.42 | Pseudosarkomatöse Fibromatose: Oberarm [Humerus, Ellenbogengelenk] |
| M71.56 | Sonstige Bursitis, anderenorts nicht klassifiziert: Unterschenkel [Fibula, Tibia, Kniegelenk] | M72.43 | Pseudosarkomatöse Fibromatose: Unterarm [Radius, Ulna, Handgelenk] |
| M71.57 | Sonstige Bursitis, anderenorts nicht klassifiziert: Knöchel und Fuß [Fußwurzel, Mittelfuß, Zehen, Sprunggelenk, sonstige Gelenke des Fußes] | M72.44 | Pseudosarkomatöse Fibromatose: Hand [Finger, Handwurzel, Mittelhand, Gelenke zwischen diesen Knochen] |
| M71.58 | Sonstige Bursitis, anderenorts nicht klassifiziert: Sonstige [Hals, Kopf, Rippen, Rumpf, Schädel, Wirbelsäule] | M72.45 | Pseudosarkomatöse Fibromatose: Beckenregion und Oberschenkel [Becken, Femur, Gesäß, Hüfte, Hüftgelenk, Iliosakralgelenk] |
| M71.59 | Sonstige Bursitis, anderenorts nicht klassifiziert: Nicht näher bezeichnete Lokalisation | M72.46 | Pseudosarkomatöse Fibromatose: Unterschenkel [Fibula, Tibia, Kniegelenk] |
| M71.80 | Sonstige näher bezeichnete Bursopathien: Mehrere Lokalisationen | M72.47 | Pseudosarkomatöse Fibromatose: Knöchel und Fuß [Fußwurzel, Mittelfuß, Zehen, Sprunggelenk, sonstige Gelenke des Fußes] |
| M71.81 | Sonstige näher bezeichnete Bursopathien: Schulterregion [Klavikula, Skapula, Akromioklavikular-, Schulter-, Sternoklavikulargelenk] | M72.48 | Pseudosarkomatöse Fibromatose: Sonstige [Hals, Kopf, Rippen, Rumpf, Schädel, Wirbelsäule] |
| M71.82 | Sonstige näher bezeichnete Bursopathien: Oberarm [Humerus, Ellenbogengelenk] | M72.49 | Pseudosarkomatöse Fibromatose: Nicht näher bezeichnete Lokalisation |
| M71.83 | Sonstige näher bezeichnete Bursopathien: Unterarm [Radius, Ulna, Handgelenk] | M72.60 | Nekrotisierende Faszitis: Mehrere Lokalisationen |
| M71.84 | Sonstige näher bezeichnete Bursopathien: Hand [Finger, Handwurzel, Mittelhand, Gelenke zwischen diesen Knochen] | M72.61 | Nekrotisierende Faszitis: Schulterregion [Klavikula, Skapula, Akromioklavikular-, Schulter-, Sternoklavikulargelenk] |
| M71.85 | Sonstige näher bezeichnete Bursopathien: Beckenregion und Oberschenkel [Becken, Femur, Gesäß, Hüfte, Hüftgelenk, Iliosakralgelenk] | M72.62 | Nekrotisierende Faszitis: Oberarm [Humerus, Ellenbogengelenk] |
| M71.86 | Sonstige näher bezeichnete Bursopathien: Unterschenkel [Fibula, Tibia, Kniegelenk] | M72.63 | Nekrotisierende Faszitis: Unterarm [Radius, Ulna, Handgelenk] |
| M71.87 | Sonstige näher bezeichnete Bursopathien: Knöchel und Fuß [Fußwurzel, Mittelfuß, Zehen, Sprunggelenk, sonstige Gelenke des Fußes] | M72.64 | Nekrotisierende Faszitis: Hand [Finger, Handwurzel, Mittelhand, Gelenke zwischen diesen Knochen] |
| M71.88 | Sonstige näher bezeichnete Bursopathien: Sonstige [Hals, Kopf, Rippen, Rumpf, Schädel, Wirbelsäule] | M72.65 | Nekrotisierende Faszitis: Beckenregion und Oberschenkel [Becken, Femur, Gesäß, Hüfte, Hüftgelenk, Iliosakralgelenk] |
| | | M72.66 | Nekrotisierende Faszitis: Unterschenkel [Fibula, Tibia, Kniegelenk] |

| | | | |
|--------|---|--------|--|
| M72.67 | Nekrotisierende Faszitis: Knöchel und Fuß [Fußwurzel, Mittelfuß, Zehen, Sprunggelenk, sonstige Gelenke des Fußes] | M72.96 | Fibromatose, nicht näher bezeichnet: Unterschenkel [Fibula, Tibia, Kniegelenk] |
| M72.68 | Nekrotisierende Faszitis: Sonstige [Hals, Kopf, Rippen, Rumpf, Schädel, Wirbelsäule] | M72.97 | Fibromatose, nicht näher bezeichnet: Knöchel und Fuß [Fußwurzel, Mittelfuß, Zehen, Sprunggelenk, sonstige Gelenke des Fußes] |
| M72.69 | Nekrotisierende Faszitis: Nicht näher bezeichnete Lokalisation | M72.98 | Fibromatose, nicht näher bezeichnet: Sonstige [Hals, Kopf, Rippen, Rumpf, Schädel, Wirbelsäule] |
| M72.80 | Sonstige Fibromatosen: Mehrere Lokalisationen | M72.99 | Fibromatose, nicht näher bezeichnet: Nicht näher bezeichnete Lokalisation |
| M72.81 | Sonstige Fibromatosen: Schulterregion [Klavikula, Skapula, Akromioklavikular-, Schulter-, Sternoklavikulargelenk] | M75.0 | Adhäsive Entzündung der Schultergelenkkapsel |
| M72.82 | Sonstige Fibromatosen: Oberarm [Humerus, Ellenbogengelenk] | M75.1 | Läsionen der Rotatorenmanschette |
| M72.83 | Sonstige Fibromatosen: Unterarm [Radius, Ulna, Handgelenk] | M75.2 | Tendinitis des M. biceps brachii |
| M72.84 | Sonstige Fibromatosen: Hand [Finger, Handwurzel, Mittelhand, Gelenke zwischen diesen Knochen] | M75.3 | Tendinitis calcarea im Schulterbereich |
| M72.85 | Sonstige Fibromatosen: Beckenregion und Oberschenkel [Becken, Femur, Gesäß, Hüfte, Hüftgelenk, Iliosakralgelenk] | M75.4 | Impingement-Syndrom der Schulter |
| M72.86 | Sonstige Fibromatosen: Unterschenkel [Fibula, Tibia, Kniegelenk] | M75.5 | Bursitis im Schulterbereich |
| M72.87 | Sonstige Fibromatosen: Knöchel und Fuß [Fußwurzel, Mittelfuß, Zehen, Sprunggelenk, sonstige Gelenke des Fußes] | M75.6 | Läsion des Labrums bei degenerativer Veränderung des Schultergelenkes |
| M72.88 | Sonstige Fibromatosen: Sonstige [Hals, Kopf, Rippen, Rumpf, Schädel, Wirbelsäule] | M75.8 | Sonstige Schulterläsionen |
| M72.89 | Sonstige Fibromatosen: Nicht näher bezeichnete Lokalisation | M75.9 | Schulterläsion, nicht näher bezeichnet |
| M72.90 | Fibromatose, nicht näher bezeichnet: Mehrere Lokalisationen | M76.0 | Tendinitis der Glutäus-Sehne(n) |
| M72.91 | Fibromatose, nicht näher bezeichnet: Schulterregion [Klavikula, Skapula, Akromioklavikular-, Schulter-, Sternoklavikulargelenk] | M76.1 | Tendinitis der Iliopsoas-Sehne |
| M72.92 | Fibromatose, nicht näher bezeichnet: Oberarm [Humerus, Ellenbogengelenk] | M76.2 | Knochensporn am Darmbeinkamm |
| M72.93 | Fibromatose, nicht näher bezeichnet: Unterarm [Radius, Ulna, Handgelenk] | M76.3 | Tractus-iliotibialis-Scheuersyndrom [Iliotibial band syndrome] |
| M72.94 | Fibromatose, nicht näher bezeichnet: Hand [Finger, Handwurzel, Mittelhand, Gelenke zwischen diesen Knochen] | M76.4 | Bursitis im Bereich des Lig. collaterale tibiale [Stieda-Pellegrini] |
| M72.95 | Fibromatose, nicht näher bezeichnet: Beckenregion und Oberschenkel [Becken, Femur, Gesäß, Hüfte, Hüftgelenk, Iliosakralgelenk] | M76.5 | Tendinitis der Patellarsehne |
| | | M76.6 | Tendinitis der Achillessehne |
| | | M76.7 | Tendinitis der Peronäussehne(n) |
| | | M76.8 | Sonstige Enthesopathien der unteren Extremität mit Ausnahme des Fußes |
| | | M76.9 | Enthesopathie der unteren Extremität, nicht näher bezeichnet |
| | | M77.0 | Epicondylitis ulnaris humeri |
| | | M77.1 | Epicondylitis radialis humeri |
| | | M77.2 | Periarthritis im Bereich des Handgelenkes |
| | | M77.4 | Metatarsalgie |
| | | M77.5 | Sonstige Enthesopathie des Fußes |
| | | M77.8 | Sonstige Enthesopathien, anderenorts nicht klassifiziert |
| | | M77.9 | Enthesopathie, nicht näher bezeichnet |

ADRG I73**Nachbehandlung bei Erkrankungen des Bindegewebes, mehr als ein Belegungstag**

Hauptdiagnose in Tabelle I73-1

DRG I73A**Nachbehandlung bei Erkrankungen des Bindegewebes mit schweren CC oder Prothesenanpassung, mehr als ein Belegungstag**

PCCL > 2 oder Prozedur in Tabelle I73-2

DRG I73B**Nachbehandlung bei Erkrankungen des Bindegewebes, mehr als ein Belegungstag****Diagnose I73-1**

| | | | |
|--------|---|--------|---|
| M96.6 | Knochenfraktur nach Einsetzen eines orthopädischen Implantates, einer Gelenkprothese oder einer Knochenplatte | M96.9 | Krankheit des Muskel-Skelett-Systems nach medizinischen Maßnahmen, nicht näher bezeichnet |
| M96.80 | Elektiv offen belassenes Sternum nach thoraxchirurgischem Eingriff | T84.00 | Mechanische Komplikation durch eine Gelenkendoprothese: Schultergelenk |
| M96.82 | Verzögerte Knochenheilung nach Fusion oder Arthrodesen | T84.01 | Mechanische Komplikation durch eine Gelenkendoprothese: Ellenbogengelenk |
| M96.88 | Sonstige Krankheiten des Muskel-Skelett-Systems nach medizinischen Maßnahmen | T84.02 | Mechanische Komplikation durch eine Gelenkendoprothese: Radiuskopf-gelenk |
| | | T84.03 | Mechanische Komplikation durch eine Gelenkendoprothese: Handgelenk |

| | | | |
|--------|---|--------|---|
| T84.04 | Mechanische Komplikation durch eine Gelenkendoprothese: Hüftgelenk | T84.28 | Mechanische Komplikation durch eine interne Osteosynthesevorrichtung an sonstigen Knochen: Sonstige näher bezeichnete Knochen |
| T84.05 | Mechanische Komplikation durch eine Gelenkendoprothese: Kniegelenk | T84.3 | Mechanische Komplikation durch sonstige Knochengeräte, -implantate oder -transplantate |
| T84.06 | Mechanische Komplikation durch eine Gelenkendoprothese: Sprunggelenk | T84.4 | Mechanische Komplikation durch sonstige intern verwendete orthopädische Geräte, Implantate und Transplantate |
| T84.07 | Mechanische Komplikation durch eine Gelenkendoprothese: Bandscheibe | T84.5 | Infektion und entzündliche Reaktion durch eine Gelenkendoprothese |
| T84.08 | Mechanische Komplikation durch eine Gelenkendoprothese: Sonstige näher bezeichnete Gelenke | T84.6 | Infektion und entzündliche Reaktion durch eine interne Osteosynthesevorrichtung [jede Lokalisation] |
| T84.10 | Mechanische Komplikation durch eine interne Osteosynthesevorrichtung an Extremitätenknochen: Schulterregion | T84.7 | Infektion und entzündliche Reaktion durch sonstige orthopädische Endoprothesen, Implantate oder Transplantate |
| T84.11 | Mechanische Komplikation durch eine interne Osteosynthesevorrichtung an Extremitätenknochen: Oberarm | T84.8 | Sonstige Komplikationen durch orthopädische Endoprothesen, Implantate oder Transplantate |
| T84.12 | Mechanische Komplikation durch eine interne Osteosynthesevorrichtung an Extremitätenknochen: Unterarm | T84.9 | Nicht näher bezeichnete Komplikation durch orthopädische Endoprothese, Implantat oder Transplantat |
| T84.13 | Mechanische Komplikation durch eine interne Osteosynthesevorrichtung an Extremitätenknochen: Hand | T87.0 | Komplikationen durch replantierte (Teile der) obere(n) Extremität |
| T84.14 | Mechanische Komplikation durch eine interne Osteosynthesevorrichtung an Extremitätenknochen: Beckenregion und Oberschenkel | T87.1 | Komplikationen durch replantierte (Teile der) untere(n) Extremität |
| T84.15 | Mechanische Komplikation durch eine interne Osteosynthesevorrichtung an Extremitätenknochen: Unterschenkel | T87.2 | Komplikationen durch sonstigen replantierten Körperteil |
| T84.16 | Mechanische Komplikation durch eine interne Osteosynthesevorrichtung an Extremitätenknochen: Knöchel und Fuß | Z44.0 | Versorgen mit und Anpassen eines künstlichen Armes (komplett) (partiell) |
| T84.18 | Mechanische Komplikation durch eine interne Osteosynthesevorrichtung an Extremitätenknochen: Sonstige näher bezeichnete Extremitätenknochen | Z44.1 | Versorgen mit und Anpassen eines künstlichen Beines (komplett) (partiell) |
| T84.20 | Mechanische Komplikation durch eine interne Osteosynthesevorrichtung an sonstigen Knochen: Wirbelsäule | Z46.7 | Versorgen mit und Anpassen eines orthopädischen Hilfsmittels |
| | | Z47.8 | Sonstige näher bezeichnete orthopädische Nachbehandlung |
| | | Z47.9 | Orthopädische Nachbehandlung, nicht näher bezeichnet |

Prozedur I73-2

| | | | |
|-------------|---|-------------|--|
| 84.4A †↔ | Anpassen einer Extremitätenprothese der oberen Extremität | 99.B6.37 †↔ | Komplexbehandlung des Amputationsstumpfes, untere Extremität, mindestens 14 bis 20 Behandlungstage |
| 84.4B †↔ | Anpassen einer Extremitätenprothese der unteren Extremität | 99.B6.38 †↔ | Komplexbehandlung des Amputationsstumpfes, untere Extremität, mindestens 21 Behandlungstage und mehr |
| 99.B6.35 †↔ | Komplexbehandlung des Amputationsstumpfes, untere Extremität, bis 6 Behandlungstage | | |
| 99.B6.36 †↔ | Komplexbehandlung des Amputationsstumpfes, untere Extremität, mindestens 7 bis 13 Behandlungstage | | |

ADRG I74

Verletzungen an Unterarm, Handgelenk, Hand und Fuss, mehr als ein Belegungstag

Hauptdiagnose in Tabelle I74-1

DRG I74A

Verletzungen an Unterarm, Handgelenk, Hand und Fuss mit schweren CC, mehr als ein Belegungstag

PCCL > 2

DRG I74B

Verletzungen an Unterarm, Handgelenk, Hand und Fuss, mehr als ein Belegungstag

Diagnose I74-1

| | | | |
|--------|--|--------|--|
| M24.13 | Sonstige Gelenkknorpelschädigungen: Unterarm [Radius, Ulna, Handgelenk] | S56.1 | Verletzung von Beugemuskeln und -sehnen eines oder mehrerer sonstiger Finger in Höhe des Unterarmes |
| M24.14 | Sonstige Gelenkknorpelschädigungen: Hand [Finger, Handwurzel, Mittelhand, Gelenke zwischen diesen Knochen] | S56.2 | Verletzung von sonstigen Beugemuskeln und -sehnen in Höhe des Unterarmes |
| M24.33 | Pathologische Luxation und Subluxation eines Gelenkes, anderenorts nicht klassifiziert: Unterarm [Radius, Ulna, Handgelenk] | S56.3 | Verletzung von Streck- oder Abduktormuskeln und -sehnen des Daumens in Höhe des Unterarmes |
| M24.34 | Pathologische Luxation und Subluxation eines Gelenkes, anderenorts nicht klassifiziert: Hand [Finger, Handwurzel, Mittelhand, Gelenke zwischen diesen Knochen] | S56.4 | Verletzung von Streckmuskeln und -sehnen eines oder mehrerer sonstiger Finger in Höhe des Unterarmes |
| M24.39 | Pathologische Luxation und Subluxation eines Gelenkes, anderenorts nicht klassifiziert: Nicht näher bezeichnete Lokalisation | S56.5 | Verletzung von sonstigen Streckmuskeln und -sehnen in Höhe des Unterarmes |
| M24.43 | Habituelle Luxation und Subluxation eines Gelenkes: Unterarm [Radius, Ulna, Handgelenk] | S56.7 | Verletzung mehrerer Muskeln und Sehnen in Höhe des Unterarmes |
| M24.44 | Habituelle Luxation und Subluxation eines Gelenkes: Hand [Finger, Handwurzel, Mittelhand, Gelenke zwischen diesen Knochen] | S56.8 | Verletzung sonstiger und nicht näher bezeichneter Sehnen und Muskeln in Höhe des Unterarmes |
| S52.00 | Fraktur des proximalen Endes der Ulna: Teil nicht näher bezeichnet | S62.0 | Fraktur des Os scaphoideum der Hand |
| S52.01 | Fraktur des proximalen Endes der Ulna: Olekranon | S62.10 | Fraktur: Handwurzelknochen, nicht näher bezeichnet |
| S52.02 | Fraktur des proximalen Endes der Ulna: Processus coronoideus ulnae | S62.11 | Fraktur: Os lunatum |
| S52.09 | Fraktur des proximalen Endes der Ulna: Sonstige und multiple Teile | S62.12 | Fraktur: Os triquetrum |
| S52.10 | Fraktur des proximalen Endes des Radius: Teil nicht näher bezeichnet | S62.13 | Fraktur: Os pisiforme |
| S52.11 | Fraktur des proximalen Endes des Radius: Kopf | S62.14 | Fraktur: Os trapezium |
| S52.12 | Fraktur des proximalen Endes des Radius: Kollum | S62.15 | Fraktur: Os trapezoideum |
| S52.19 | Fraktur des proximalen Endes des Radius: Sonstige und multiple Teile | S62.16 | Fraktur: Os capitatum |
| S52.20 | Fraktur des Ulnaschaftes, Teil nicht näher bezeichnet | S62.17 | Fraktur: Os hamatum |
| S52.21 | Fraktur des proximalen Ulnaschaftes mit Luxation des Radiuskopfes | S62.19 | Fraktur sonstiger oder mehrerer Handwurzelknochen |
| S52.30 | Fraktur des Radiuschaftes, Teil nicht näher bezeichnet | S62.20 | Fraktur des 1. Mittelhandknochens: Teil nicht näher bezeichnet |
| S52.31 | Fraktur des distalen Radiuschaftes mit Luxation des Ulnakopfes | S62.21 | Fraktur des 1. Mittelhandknochens: Basis |
| S52.4 | Fraktur des Ulna- und Radiuschaftes, kombiniert | S62.22 | Fraktur des 1. Mittelhandknochens: Schaft |
| S52.50 | Distale Fraktur des Radius: Nicht näher bezeichnet | S62.23 | Fraktur des 1. Mittelhandknochens: Kollum |
| S52.51 | Distale Fraktur des Radius: Extensionsfraktur | S62.24 | Fraktur des 1. Mittelhandknochens: Kopf |
| S52.52 | Distale Fraktur des Radius: Flexionsfraktur | S62.30 | Fraktur eines sonstigen Mittelhandknochens: Teil nicht näher bezeichnet |
| S52.59 | Distale Fraktur des Radius: Sonstige und multiple Teile | S62.31 | Fraktur eines sonstigen Mittelhandknochens: Basis |
| S52.6 | Distale Fraktur der Ulna und des Radius, kombiniert | S62.32 | Fraktur eines sonstigen Mittelhandknochens: Schaft |
| S52.8 | Fraktur sonstiger Teile des Unterarmes | S62.33 | Fraktur eines sonstigen Mittelhandknochens: Kollum |
| S52.9 | Fraktur des Unterarmes, Teil nicht näher bezeichnet | S62.34 | Fraktur eines sonstigen Mittelhandknochens: Kopf |
| S53.2 | Traumatische Ruptur des Lig. collaterale radiale | S62.4 | Multiple Frakturen der Mittelhandknochen |
| S53.3 | Traumatische Ruptur des Lig. collaterale ulnare | S62.50 | Fraktur des Daumens: Teil nicht näher bezeichnet |
| S53.40 | Verstauchung und Zerrung des Ellenbogens: Teil nicht näher bezeichnet | S62.51 | Fraktur des Daumens: Proximale Phalanx |
| S53.41 | Verstauchung und Zerrung des Ellenbogens: Lig. collaterale radiale | S62.52 | Fraktur des Daumens: Distale Phalanx |
| S53.42 | Verstauchung und Zerrung des Ellenbogens: Lig. collaterale ulnare | S62.60 | Fraktur eines sonstigen Fingers: Teil nicht näher bezeichnet |
| S53.43 | Verstauchung und Zerrung des Ellenbogens: Humeroradial (-Gelenk) | S62.61 | Fraktur eines sonstigen Fingers: Proximale Phalanx |
| S53.44 | Verstauchung und Zerrung des Ellenbogens: Humeroulnar (-Gelenk) | S62.62 | Fraktur eines sonstigen Fingers: Mittlere Phalanx |
| S53.48 | Verstauchung und Zerrung des Ellenbogens: Sonstige Teile | S62.63 | Fraktur eines sonstigen Fingers: Distale Phalanx |
| S56.0 | Verletzung von Beugemuskeln und -sehnen des Daumens in Höhe des Unterarmes | S62.7 | Multiple Frakturen der Finger |
| | | S62.8 | Fraktur sonstiger und nicht näher bezeichneter Teile des Handgelenkes und der Hand |
| | | S63.00 | Luxation des Handgelenkes: Teil nicht näher bezeichnet |
| | | S63.01 | Luxation des Handgelenkes: Radioulnar (-Gelenk) |
| | | S63.02 | Luxation des Handgelenkes: Radiokarpal (-Gelenk) |
| | | S63.03 | Luxation des Handgelenkes: Mediokarpal (-Gelenk) |
| | | S63.04 | Luxation des Handgelenkes: Karpometakarpal (-Gelenk) |
| | | S63.08 | Luxation des Handgelenkes: Sonstige |
| | | S63.10 | Luxation eines Fingers: Teil nicht näher bezeichnet |
| | | S63.11 | Luxation eines Fingers: Metakarpophalangeal (-Gelenk) |
| | | S63.12 | Luxation eines Fingers: Interphalangeal (-Gelenk) |
| | | S63.2 | Multiple Luxationen der Finger |

| | | | |
|--------|---|--------|---|
| S63.3 | Traumatische Ruptur von Bändern des Handgelenkes und der Handwurzel | S92.20 | Fraktur: Ein oder mehrere sonstige Fußwurzelknochen, nicht näher bezeichnet |
| S63.4 | Traumatische Ruptur von Bändern der Finger im Metakarpophalangeal- und Interphalangealgelenk | S92.21 | Fraktur: Os naviculare pedis |
| S63.50 | Verstauchung und Zerrung des Handgelenkes: Teil nicht näher bezeichnet | S92.22 | Fraktur: Os cuboideum |
| S63.51 | Verstauchung und Zerrung des Handgelenkes: Karpal (-Gelenk) | S92.23 | Fraktur: Os cuneiforme (intermedium) (laterale) (mediale) |
| S63.52 | Verstauchung und Zerrung des Handgelenkes: Radiokarpal (-Band) (-Gelenk) | S92.28 | Fraktur: Sonstige Fußwurzelknochen |
| S63.53 | Verstauchung und Zerrung des Handgelenkes: Karpometakarpal (-Gelenk) | S92.3 | Fraktur der Mittelfußknochen |
| S63.58 | Verstauchung und Zerrung des Handgelenkes: Sonstige Teile | S92.4 | Fraktur der Großzehe |
| S63.60 | Verstauchung und Zerrung eines oder mehrerer Finger: Teil nicht näher bezeichnet | S92.5 | Fraktur einer sonstigen Zehe |
| S63.61 | Verstauchung und Zerrung eines oder mehrerer Finger: Metakarpophalangeal (-Gelenk) | S92.7 | Multiple Frakturen des Fußes |
| S63.62 | Verstauchung und Zerrung eines oder mehrerer Finger: Interphalangeal (-Gelenk) | S92.9 | Fraktur des Fußes, nicht näher bezeichnet |
| S63.68 | Verstauchung und Zerrung eines oder mehrerer Finger: Sonstige Teile | S93.10 | Luxation einer oder mehrerer Zehen: Nicht näher bezeichnet |
| S63.7 | Verstauchung und Zerrung sonstiger und nicht näher bezeichneter Teile der Hand | S93.11 | Luxation einer oder mehrerer Zehen: Metatarsophalangeal (-Gelenk) |
| S66.0 | Verletzung der langen Beugemuskeln und -sehnen des Daumens in Höhe des Handgelenkes und der Hand | S93.12 | Luxation einer oder mehrerer Zehen: Interphalangeal (-Gelenk) |
| S66.1 | Verletzung der Beugemuskeln und -sehnen sonstiger Finger in Höhe des Handgelenkes und der Hand | S93.30 | Luxation sonstiger und nicht näher bezeichneter Teile des Fußes: Teil nicht näher bezeichnet |
| S66.2 | Verletzung der Streckmuskeln und -sehnen des Daumens in Höhe des Handgelenkes und der Hand | S93.31 | Luxation sonstiger und nicht näher bezeichneter Teile des Fußes: Fußwurzel (-Knochen), Gelenk nicht näher bezeichnet |
| S66.3 | Verletzung der Streckmuskeln und -sehnen sonstiger Finger in Höhe des Handgelenkes und der Hand | S93.32 | Luxation sonstiger und nicht näher bezeichneter Teile des Fußes: Mediotarsal (-Gelenk) |
| S66.4 | Verletzung der kurzen Muskeln und Sehnen des Daumens in Höhe des Handgelenkes und der Hand | S93.33 | Luxation sonstiger und nicht näher bezeichneter Teile des Fußes: Tarsometatarsal (-Gelenk) |
| S66.5 | Verletzung der kurzen Muskeln und Sehnen sonstiger Finger in Höhe des Handgelenkes und der Hand | S93.34 | Luxation sonstiger und nicht näher bezeichneter Teile des Fußes: Metatarsal (-Knochen), Gelenk nicht näher bezeichnet |
| S66.6 | Verletzung mehrerer Beugemuskeln und -sehnen in Höhe des Handgelenkes und der Hand | S93.38 | Luxation sonstiger und nicht näher bezeichneter Teile des Fußes: Sonstige |
| S66.7 | Verletzung mehrerer Streckmuskeln und -sehnen in Höhe des Handgelenkes und der Hand | S93.5 | Verstauchung und Zerrung einer oder mehrerer Zehen |
| S66.8 | Verletzung sonstiger Muskeln und Sehnen in Höhe des Handgelenkes und der Hand | S93.6 | Verstauchung und Zerrung sonstiger und nicht näher bezeichneter Teile des Fußes |
| S66.9 | Verletzung eines nicht näher bezeichneten Muskels oder einer nicht näher bezeichneten Sehne in Höhe des Handgelenkes und der Hand | S96.0 | Verletzung von Muskeln und Sehnen der langen Beugemuskeln der Zehen in Höhe des Knöchels und des Fußes |
| S92.1 | Fraktur des Talus | S96.1 | Verletzung von Muskeln und Sehnen der langen Streckmuskeln der Zehen in Höhe des Knöchels und des Fußes |
| | | S96.2 | Verletzung von kurzen Muskeln und Sehnen in Höhe des Knöchels und des Fußes |
| | | S96.7 | Verletzung mehrerer Muskeln und Sehnen in Höhe des Knöchels und des Fußes |
| | | S96.8 | Verletzung sonstiger Muskeln und Sehnen in Höhe des Knöchels und des Fußes |

ADRG I75**Schwere Verletzungen an den Extremitäten oder Entzündungen von Sehnen, Muskeln und Schleimbeuteln, mehr als ein Belegungstag**

Hauptdiagnose in Tabelle I75-1

DRG I75A**Schwere Verletzungen an den Extremitäten mit schweren CC, mehr als ein Belegungstag**

Hauptdiagnose in Tabelle I75-2 und PCCL > 2

DRG I75B**Schwere Verletzungen an den Extremitäten oder Entzündungen von Sehnen, Muskeln und Schleimbeuteln, Alter < 16 Jahre und mehr als ein Belegungstag**

Alter < 16 Jahre

DRG I75C

Schwere Verletzungen an den Extremitäten oder Entzündungen von Sehnen, Muskeln und Schleimbeuteln, Alter > 15 Jahre und mehr als ein Belegungstag**Diagnose I75-1**

| | | | |
|--------|---|--------|---|
| M24.20 | Krankheiten der Bänder: Mehrere Lokalisationen | M60.18 | Interstitielle Myositis: Sonstige [Hals, Kopf, Rippen, Rumpf, Schädel, Wirbelsäule] |
| M24.21 | Krankheiten der Bänder: Schulterregion [Klavikula, Skapula, Akromioklavikular-, Schulter-, Sternoklavikulargelenk] | M60.19 | Interstitielle Myositis: Nicht näher bezeichnete Lokalisation |
| M24.22 | Krankheiten der Bänder: Oberarm [Humerus, Ellenbogengelenk] | M60.20 | Fremdkörpergranulom im Weichteilgewebe, anderenorts nicht klassifiziert: Mehrere Lokalisationen |
| M24.23 | Krankheiten der Bänder: Unterarm [Radius, Ulna, Handgelenk] | M60.21 | Fremdkörpergranulom im Weichteilgewebe, anderenorts nicht klassifiziert: Schulterregion [Klavikula, Skapula, Akromioklavikular-, Schulter-, Sternoklavikulargelenk] |
| M24.24 | Krankheiten der Bänder: Hand [Finger, Handwurzel, Mittelhand, Gelenke zwischen diesen Knochen] | M60.22 | Fremdkörpergranulom im Weichteilgewebe, anderenorts nicht klassifiziert: Oberarm [Humerus, Ellenbogengelenk] |
| M24.25 | Krankheiten der Bänder: Beckenregion und Oberschenkel [Becken, Femur, Gesäß, Hüfte, Hüftgelenk, Iliosakralgelenk] | M60.23 | Fremdkörpergranulom im Weichteilgewebe, anderenorts nicht klassifiziert: Unterarm [Radius, Ulna, Handgelenk] |
| M24.27 | Krankheiten der Bänder: Knöchel und Fuß [Fußwurzel, Mittelfuß, Zehen, Sprunggelenk, sonstige Gelenke des Fußes] | M60.24 | Fremdkörpergranulom im Weichteilgewebe, anderenorts nicht klassifiziert: Hand [Finger, Handwurzel, Mittelhand, Gelenke zwischen diesen Knochen] |
| M24.28 | Krankheiten der Bänder: Sonstige [Hals, Kopf, Rippen, Rumpf, Schädel, Wirbelsäule] | M60.25 | Fremdkörpergranulom im Weichteilgewebe, anderenorts nicht klassifiziert: Beckenregion und Oberschenkel [Becken, Femur, Gesäß, Hüfte, Hüftgelenk, Iliosakralgelenk] |
| M24.29 | Krankheiten der Bänder: Nicht näher bezeichnete Lokalisation | M60.26 | Fremdkörpergranulom im Weichteilgewebe, anderenorts nicht klassifiziert: Unterschenkel [Fibula, Tibia, Kniegelenk] |
| M35.4 | Eosinophile Fasziitis | M60.27 | Fremdkörpergranulom im Weichteilgewebe, anderenorts nicht klassifiziert: Knöchel und Fuß [Fußwurzel, Mittelfuß, Zehen, Sprunggelenk, sonstige Gelenke des Fußes] |
| M35.7 | Hypermobilitäts-Syndrom | M60.28 | Fremdkörpergranulom im Weichteilgewebe, anderenorts nicht klassifiziert: Sonstige [Hals, Kopf, Rippen, Rumpf, Schädel, Wirbelsäule] |
| M60.00 | Infektiöse Myositis: Mehrere Lokalisationen | M60.29 | Fremdkörpergranulom im Weichteilgewebe, anderenorts nicht klassifiziert: Nicht näher bezeichnete Lokalisation |
| M60.01 | Infektiöse Myositis: Schulterregion [Klavikula, Skapula, Akromioklavikular-, Schulter-, Sternoklavikulargelenk] | M61.00 | Traumatische Myositis ossificans: Mehrere Lokalisationen |
| M60.02 | Infektiöse Myositis: Oberarm [Humerus, Ellenbogengelenk] | M61.01 | Traumatische Myositis ossificans: Schulterregion [Klavikula, Skapula, Akromioklavikular-, Schulter-, Sternoklavikulargelenk] |
| M60.03 | Infektiöse Myositis: Unterarm [Radius, Ulna, Handgelenk] | M61.02 | Traumatische Myositis ossificans: Oberarm [Humerus, Ellenbogengelenk] |
| M60.04 | Infektiöse Myositis: Hand [Finger, Handwurzel, Mittelhand, Gelenke zwischen diesen Knochen] | M61.03 | Traumatische Myositis ossificans: Unterarm [Radius, Ulna, Handgelenk] |
| M60.05 | Infektiöse Myositis: Beckenregion und Oberschenkel [Becken, Femur, Gesäß, Hüfte, Hüftgelenk, Iliosakralgelenk] | M61.04 | Traumatische Myositis ossificans: Hand [Finger, Handwurzel, Mittelhand, Gelenke zwischen diesen Knochen] |
| M60.06 | Infektiöse Myositis: Unterschenkel [Fibula, Tibia, Kniegelenk] | M61.05 | Traumatische Myositis ossificans: Beckenregion und Oberschenkel [Becken, Femur, Gesäß, Hüfte, Hüftgelenk, Iliosakralgelenk] |
| M60.07 | Infektiöse Myositis: Knöchel und Fuß [Fußwurzel, Mittelfuß, Zehen, Sprunggelenk, sonstige Gelenke des Fußes] | M61.06 | Traumatische Myositis ossificans: Unterschenkel [Fibula, Tibia, Kniegelenk] |
| M60.08 | Infektiöse Myositis: Sonstige [Hals, Kopf, Rippen, Rumpf, Schädel, Wirbelsäule] | M61.07 | Traumatische Myositis ossificans: Knöchel und Fuß [Fußwurzel, Mittelfuß, Zehen, Sprunggelenk, sonstige Gelenke des Fußes] |
| M60.09 | Infektiöse Myositis: Nicht näher bezeichnete Lokalisation | M61.08 | Traumatische Myositis ossificans: Sonstige [Hals, Kopf, Rippen, Rumpf, Schädel, Wirbelsäule] |
| M60.10 | Interstitielle Myositis: Mehrere Lokalisationen | M61.09 | Traumatische Myositis ossificans: Nicht näher bezeichnete Lokalisation |
| M60.11 | Interstitielle Myositis: Schulterregion [Klavikula, Skapula, Akromioklavikular-, Schulter-, Sternoklavikulargelenk] | | |
| M60.12 | Interstitielle Myositis: Oberarm [Humerus, Ellenbogengelenk] | | |
| M60.13 | Interstitielle Myositis: Unterarm [Radius, Ulna, Handgelenk] | | |
| M60.14 | Interstitielle Myositis: Hand [Finger, Handwurzel, Mittelhand, Gelenke zwischen diesen Knochen] | | |
| M60.15 | Interstitielle Myositis: Beckenregion und Oberschenkel [Becken, Femur, Gesäß, Hüfte, Hüftgelenk, Iliosakralgelenk] | | |
| M60.16 | Interstitielle Myositis: Unterschenkel [Fibula, Tibia, Kniegelenk] | | |
| M60.17 | Interstitielle Myositis: Knöchel und Fuß [Fußwurzel, Mittelfuß, Zehen, Sprunggelenk, sonstige Gelenke des Fußes] | | |

| | | | |
|--------|--|--------|--|
| M61.10 | Myositis ossificans progressiva: Mehrere Lokalisationen | M61.36 | Kalzifikation und Ossifikation von Muskeln bei Verbrennungen: Unterschenkel [Fibula, Tibia, Kniegelenk] |
| M61.11 | Myositis ossificans progressiva: Schulterregion [Klavikula, Skapula, Akromioklavikular-, Schulter-, Sternoklavikulargelenk] | M61.37 | Kalzifikation und Ossifikation von Muskeln bei Verbrennungen: Knöchel und Fuß [Fußwurzel, Mittelfuß, Zehen, Sprunggelenk, sonstige Gelenke des Fußes] |
| M61.12 | Myositis ossificans progressiva: Oberarm [Humerus, Ellenbogengelenk] | M61.38 | Kalzifikation und Ossifikation von Muskeln bei Verbrennungen: Sonstige [Hals, Kopf, Rippen, Rumpf, Schädel, Wirbelsäule] |
| M61.13 | Myositis ossificans progressiva: Unterarm [Radius, Ulna, Handgelenk] | M61.39 | Kalzifikation und Ossifikation von Muskeln bei Verbrennungen: Nicht näher bezeichnete Lokalisation |
| M61.14 | Myositis ossificans progressiva: Hand [Finger, Handwurzel, Mittelhand, Gelenke zwischen diesen Knochen] | M61.40 | Sonstige Kalzifikation von Muskeln: Mehrere Lokalisationen |
| M61.15 | Myositis ossificans progressiva: Beckenregion und Oberschenkel [Becken, Femur, Gesäß, Hüfte, Hüftgelenk, Iliosakralgelenk] | M61.41 | Sonstige Kalzifikation von Muskeln: Schulterregion [Klavikula, Skapula, Akromioklavikular-, Schulter-, Sternoklavikulargelenk] |
| M61.16 | Myositis ossificans progressiva: Unterschenkel [Fibula, Tibia, Kniegelenk] | M61.42 | Sonstige Kalzifikation von Muskeln: Oberarm [Humerus, Ellenbogengelenk] |
| M61.17 | Myositis ossificans progressiva: Knöchel und Fuß [Fußwurzel, Mittelfuß, Zehen, Sprunggelenk, sonstige Gelenke des Fußes] | M61.43 | Sonstige Kalzifikation von Muskeln: Unterarm [Radius, Ulna, Handgelenk] |
| M61.18 | Myositis ossificans progressiva: Sonstige [Hals, Kopf, Rippen, Rumpf, Schädel, Wirbelsäule] | M61.44 | Sonstige Kalzifikation von Muskeln: Hand [Finger, Handwurzel, Mittelhand, Gelenke zwischen diesen Knochen] |
| M61.19 | Myositis ossificans progressiva: Nicht näher bezeichnete Lokalisation | M61.45 | Sonstige Kalzifikation von Muskeln: Beckenregion und Oberschenkel [Becken, Femur, Gesäß, Hüfte, Hüftgelenk, Iliosakralgelenk] |
| M61.20 | Kalzifikation und Ossifikation von Muskeln bei Lähmungen: Mehrere Lokalisationen | M61.46 | Sonstige Kalzifikation von Muskeln: Unterschenkel [Fibula, Tibia, Kniegelenk] |
| M61.21 | Kalzifikation und Ossifikation von Muskeln bei Lähmungen: Schulterregion [Klavikula, Skapula, Akromioklavikular-, Schulter-, Sternoklavikulargelenk] | M61.47 | Sonstige Kalzifikation von Muskeln: Knöchel und Fuß [Fußwurzel, Mittelfuß, Zehen, Sprunggelenk, sonstige Gelenke des Fußes] |
| M61.22 | Kalzifikation und Ossifikation von Muskeln bei Lähmungen: Oberarm [Humerus, Ellenbogengelenk] | M61.48 | Sonstige Kalzifikation von Muskeln: Sonstige [Hals, Kopf, Rippen, Rumpf, Schädel, Wirbelsäule] |
| M61.23 | Kalzifikation und Ossifikation von Muskeln bei Lähmungen: Unterarm [Radius, Ulna, Handgelenk] | M61.49 | Sonstige Kalzifikation von Muskeln: Nicht näher bezeichnete Lokalisation |
| M61.24 | Kalzifikation und Ossifikation von Muskeln bei Lähmungen: Hand [Finger, Handwurzel, Mittelhand, Gelenke zwischen diesen Knochen] | M61.50 | Sonstige Ossifikation von Muskeln: Mehrere Lokalisationen |
| M61.25 | Kalzifikation und Ossifikation von Muskeln bei Lähmungen: Beckenregion und Oberschenkel [Becken, Femur, Gesäß, Hüfte, Hüftgelenk, Iliosakralgelenk] | M61.51 | Sonstige Ossifikation von Muskeln: Schulterregion [Klavikula, Skapula, Akromioklavikular-, Schulter-, Sternoklavikulargelenk] |
| M61.26 | Kalzifikation und Ossifikation von Muskeln bei Lähmungen: Unterschenkel [Fibula, Tibia, Kniegelenk] | M61.52 | Sonstige Ossifikation von Muskeln: Oberarm [Humerus, Ellenbogengelenk] |
| M61.27 | Kalzifikation und Ossifikation von Muskeln bei Lähmungen: Knöchel und Fuß [Fußwurzel, Mittelfuß, Zehen, Sprunggelenk, sonstige Gelenke des Fußes] | M61.53 | Sonstige Ossifikation von Muskeln: Unterarm [Radius, Ulna, Handgelenk] |
| M61.28 | Kalzifikation und Ossifikation von Muskeln bei Lähmungen: Sonstige [Hals, Kopf, Rippen, Rumpf, Schädel, Wirbelsäule] | M61.54 | Sonstige Ossifikation von Muskeln: Hand [Finger, Handwurzel, Mittelhand, Gelenke zwischen diesen Knochen] |
| M61.29 | Kalzifikation und Ossifikation von Muskeln bei Lähmungen: Nicht näher bezeichnete Lokalisation | M61.55 | Sonstige Ossifikation von Muskeln: Beckenregion und Oberschenkel [Becken, Femur, Gesäß, Hüfte, Hüftgelenk, Iliosakralgelenk] |
| M61.30 | Kalzifikation und Ossifikation von Muskeln bei Verbrennungen: Mehrere Lokalisationen | M61.56 | Sonstige Ossifikation von Muskeln: Unterschenkel [Fibula, Tibia, Kniegelenk] |
| M61.31 | Kalzifikation und Ossifikation von Muskeln bei Verbrennungen: Schulterregion [Klavikula, Skapula, Akromioklavikular-, Schulter-, Sternoklavikulargelenk] | M61.57 | Sonstige Ossifikation von Muskeln: Knöchel und Fuß [Fußwurzel, Mittelfuß, Zehen, Sprunggelenk, sonstige Gelenke des Fußes] |
| M61.32 | Kalzifikation und Ossifikation von Muskeln bei Verbrennungen: Oberarm [Humerus, Ellenbogengelenk] | M61.58 | Sonstige Ossifikation von Muskeln: Sonstige [Hals, Kopf, Rippen, Rumpf, Schädel, Wirbelsäule] |
| M61.33 | Kalzifikation und Ossifikation von Muskeln bei Verbrennungen: Unterarm [Radius, Ulna, Handgelenk] | M61.59 | Sonstige Ossifikation von Muskeln: Nicht näher bezeichnete Lokalisation |
| M61.34 | Kalzifikation und Ossifikation von Muskeln bei Verbrennungen: Hand [Finger, Handwurzel, Mittelhand, Gelenke zwischen diesen Knochen] | M61.90 | Kalzifikation und Ossifikation von Muskeln, nicht näher bezeichnet: Mehrere Lokalisationen |
| M61.35 | Kalzifikation und Ossifikation von Muskeln bei Verbrennungen: Beckenregion und Oberschenkel [Becken, Femur, Gesäß, Hüfte, Hüftgelenk, Iliosakralgelenk] | M61.91 | Kalzifikation und Ossifikation von Muskeln, nicht näher bezeichnet: Schulterregion [Klavikula, Skapula, Akromioklavikular-, Schulter-, Sternoklavikulargelenk] |
| | | M61.92 | Kalzifikation und Ossifikation von Muskeln, nicht näher bezeichnet: Oberarm [Humerus, Ellenbogengelenk] |

| | | | |
|--------|---|--------|--|
| M61.93 | Kalzifikation und Ossifikation von Muskeln, nicht näher bezeichnet: Unterarm [Radius, Ulna, Handgelenk] | M62.20 | Ischämischer Muskelfarkt (nichttraumatisch): Mehrere Lokalisationen |
| M61.94 | Kalzifikation und Ossifikation von Muskeln, nicht näher bezeichnet: Hand [Finger, Handwurzel, Mittelhand, Gelenke zwischen diesen Knochen] | M62.21 | Ischämischer Muskelfarkt (nichttraumatisch): Schulterregion [Klavikula, Skapula, Akromioklavikular-, Schulter-, Sternoklavikulargelenk] |
| M61.95 | Kalzifikation und Ossifikation von Muskeln, nicht näher bezeichnet: Beckenregion und Oberschenkel [Becken, Femur, Gesäß, Hüfte, Hüftgelenk, Iliosakralgelenk] | M62.22 | Ischämischer Muskelfarkt (nichttraumatisch): Oberarm [Humerus, Ellenbogengelenk] |
| M61.96 | Kalzifikation und Ossifikation von Muskeln, nicht näher bezeichnet: Unterschenkel [Fibula, Tibia, Kniegelenk] | M62.23 | Ischämischer Muskelfarkt (nichttraumatisch): Unterarm [Radius, Ulna, Handgelenk] |
| M61.97 | Kalzifikation und Ossifikation von Muskeln, nicht näher bezeichnet: Knöchel und Fuß [Fußwurzel, Mittelfuß, Zehen, Sprunggelenk, sonstige Gelenke des Fußes] | M62.24 | Ischämischer Muskelfarkt (nichttraumatisch): Hand [Finger, Handwurzel, Mittelhand, Gelenke zwischen diesen Knochen] |
| M61.98 | Kalzifikation und Ossifikation von Muskeln, nicht näher bezeichnet: Sonstige [Hals, Kopf, Rippen, Rumpf, Schädel, Wirbelsäule] | M62.25 | Ischämischer Muskelfarkt (nichttraumatisch): Beckenregion und Oberschenkel [Becken, Femur, Gesäß, Hüfte, Hüftgelenk, Iliosakralgelenk] |
| M61.99 | Kalzifikation und Ossifikation von Muskeln, nicht näher bezeichnet: Nicht näher bezeichnete Lokalisation | M62.26 | Ischämischer Muskelfarkt (nichttraumatisch): Unterschenkel [Fibula, Tibia, Kniegelenk] |
| M62.00 | Muskeldiastase: Mehrere Lokalisationen | M62.27 | Ischämischer Muskelfarkt (nichttraumatisch): Knöchel und Fuß [Fußwurzel, Mittelfuß, Zehen, Sprunggelenk, sonstige Gelenke des Fußes] |
| M62.01 | Muskeldiastase: Schulterregion [Klavikula, Skapula, Akromioklavikular-, Schulter-, Sternoklavikulargelenk] | M62.28 | Ischämischer Muskelfarkt (nichttraumatisch): Sonstige [Hals, Kopf, Rippen, Rumpf, Schädel, Wirbelsäule] |
| M62.02 | Muskeldiastase: Oberarm [Humerus, Ellenbogengelenk] | M62.29 | Ischämischer Muskelfarkt (nichttraumatisch): Nicht näher bezeichnete Lokalisation |
| M62.03 | Muskeldiastase: Unterarm [Radius, Ulna, Handgelenk] | M62.30 | Immobilitätssyndrom (paraplegisch): Mehrere Lokalisationen |
| M62.04 | Muskeldiastase: Hand [Finger, Handwurzel, Mittelhand, Gelenke zwischen diesen Knochen] | M62.31 | Immobilitätssyndrom (paraplegisch): Schulterregion [Klavikula, Skapula, Akromioklavikular-, Schulter-, Sternoklavikulargelenk] |
| M62.05 | Muskeldiastase: Beckenregion und Oberschenkel [Becken, Femur, Gesäß, Hüfte, Hüftgelenk, Iliosakralgelenk] | M62.32 | Immobilitätssyndrom (paraplegisch): Oberarm [Humerus, Ellenbogengelenk] |
| M62.06 | Muskeldiastase: Unterschenkel [Fibula, Tibia, Kniegelenk] | M62.33 | Immobilitätssyndrom (paraplegisch): Unterarm [Radius, Ulna, Handgelenk] |
| M62.07 | Muskeldiastase: Knöchel und Fuß [Fußwurzel, Mittelfuß, Zehen, Sprunggelenk, sonstige Gelenke des Fußes] | M62.34 | Immobilitätssyndrom (paraplegisch): Hand [Finger, Handwurzel, Mittelhand, Gelenke zwischen diesen Knochen] |
| M62.08 | Muskeldiastase: Sonstige [Hals, Kopf, Rippen, Rumpf, Schädel, Wirbelsäule] | M62.35 | Immobilitätssyndrom (paraplegisch): Beckenregion und Oberschenkel [Becken, Femur, Gesäß, Hüfte, Hüftgelenk, Iliosakralgelenk] |
| M62.09 | Muskeldiastase: Nicht näher bezeichnete Lokalisation | M62.36 | Immobilitätssyndrom (paraplegisch): Unterschenkel [Fibula, Tibia, Kniegelenk] |
| M62.10 | Sonstiger Muskelriss (nichttraumatisch): Mehrere Lokalisationen | M62.37 | Immobilitätssyndrom (paraplegisch): Knöchel und Fuß [Fußwurzel, Mittelfuß, Zehen, Sprunggelenk, sonstige Gelenke des Fußes] |
| M62.11 | Sonstiger Muskelriss (nichttraumatisch): Schulterregion [Klavikula, Skapula, Akromioklavikular-, Schulter-, Sternoklavikulargelenk] | M62.38 | Immobilitätssyndrom (paraplegisch): Sonstige [Hals, Kopf, Rippen, Rumpf, Schädel, Wirbelsäule] |
| M62.12 | Sonstiger Muskelriss (nichttraumatisch): Oberarm [Humerus, Ellenbogengelenk] | M62.39 | Immobilitätssyndrom (paraplegisch): Nicht näher bezeichnete Lokalisation |
| M62.13 | Sonstiger Muskelriss (nichttraumatisch): Unterarm [Radius, Ulna, Handgelenk] | M62.50 | Muskelschwund und -atrophie, anderenorts nicht klassifiziert: Mehrere Lokalisationen |
| M62.14 | Sonstiger Muskelriss (nichttraumatisch): Hand [Finger, Handwurzel, Mittelhand, Gelenke zwischen diesen Knochen] | M62.51 | Muskelschwund und -atrophie, anderenorts nicht klassifiziert: Schulterregion [Klavikula, Skapula, Akromioklavikular-, Schulter-, Sternoklavikulargelenk] |
| M62.15 | Sonstiger Muskelriss (nichttraumatisch): Beckenregion und Oberschenkel [Becken, Femur, Gesäß, Hüfte, Hüftgelenk, Iliosakralgelenk] | M62.52 | Muskelschwund und -atrophie, anderenorts nicht klassifiziert: Oberarm [Humerus, Ellenbogengelenk] |
| M62.16 | Sonstiger Muskelriss (nichttraumatisch): Unterschenkel [Fibula, Tibia, Kniegelenk] | M62.53 | Muskelschwund und -atrophie, anderenorts nicht klassifiziert: Unterarm [Radius, Ulna, Handgelenk] |
| M62.17 | Sonstiger Muskelriss (nichttraumatisch): Knöchel und Fuß [Fußwurzel, Mittelfuß, Zehen, Sprunggelenk, sonstige Gelenke des Fußes] | M62.54 | Muskelschwund und -atrophie, anderenorts nicht klassifiziert: Hand [Finger, Handwurzel, Mittelhand, Gelenke zwischen diesen Knochen] |
| M62.18 | Sonstiger Muskelriss (nichttraumatisch): Sonstige [Hals, Kopf, Rippen, Rumpf, Schädel, Wirbelsäule] | M62.55 | Muskelschwund und -atrophie, anderenorts nicht klassifiziert: Beckenregion und Oberschenkel [Becken, Femur, Gesäß, Hüfte, Hüftgelenk, Iliosakralgelenk] |
| M62.19 | Sonstiger Muskelriss (nichttraumatisch): Nicht näher bezeichnete Lokalisation | M62.56 | Muskelschwund und -atrophie, anderenorts nicht klassifiziert: Unterschenkel [Fibula, Tibia, Kniegelenk] |

| | | | |
|--------|---|--------|--|
| M62.57 | Muskelschwund und -atrophie, anderenorts nicht klassifiziert: Knöchel und Fuß [Fußwurzel, Mittelfuß, Zehen, Sprunggelenk, sonstige Gelenke des Fußes] | M62.96 | Muskelkrankheit, nicht näher bezeichnet: Unterschenkel [Fibula, Tibia, Kniegelenk] |
| M62.58 | Muskelschwund und -atrophie, anderenorts nicht klassifiziert: Sonstige [Hals, Kopf, Rippen, Rumpf, Schädel, Wirbelsäule] | M62.97 | Muskelkrankheit, nicht näher bezeichnet: Knöchel und Fuß [Fußwurzel, Mittelfuß, Zehen, Sprunggelenk, sonstige Gelenke des Fußes] |
| M62.59 | Muskelschwund und -atrophie, anderenorts nicht klassifiziert: Nicht näher bezeichnete Lokalisation | M62.98 | Muskelkrankheit, nicht näher bezeichnet: Sonstige [Hals, Kopf, Rippen, Rumpf, Schädel, Wirbelsäule] |
| M62.60 | Muskelzerrung: Mehrere Lokalisationen | M62.99 | Muskelkrankheit, nicht näher bezeichnet: Nicht näher bezeichnete Lokalisation |
| M62.61 | Muskelzerrung: Schulterregion [Klavikula, Skapula, Akromioklavikular-, Schulter-, Sternoklavikulargelenk] | M65.00 | Sehnenscheidenabszess: Mehrere Lokalisationen |
| M62.62 | Muskelzerrung: Oberarm [Humerus, Ellenbogengelenk] | M65.01 | Sehnenscheidenabszess: Schulterregion [Klavikula, Skapula, Akromioklavikular-, Schulter-, Sternoklavikulargelenk] |
| M62.63 | Muskelzerrung: Unterarm [Radius, Ulna, Handgelenk] | M65.02 | Sehnenscheidenabszess: Oberarm [Humerus, Ellenbogengelenk] |
| M62.64 | Muskelzerrung: Hand [Finger, Handwurzel, Mittelhand, Gelenke zwischen diesen Knochen] | M65.03 | Sehnenscheidenabszess: Unterarm [Radius, Ulna, Handgelenk] |
| M62.65 | Muskelzerrung: Beckenregion und Oberschenkel [Becken, Femur, Gesäß, Hüfte, Hüftgelenk, Iliosakralgelenk] | M65.04 | Sehnenscheidenabszess: Hand [Finger, Handwurzel, Mittelhand, Gelenke zwischen diesen Knochen] |
| M62.66 | Muskelzerrung: Unterschenkel [Fibula, Tibia, Kniegelenk] | M65.05 | Sehnenscheidenabszess: Beckenregion und Oberschenkel [Becken, Femur, Gesäß, Hüfte, Hüftgelenk, Iliosakralgelenk] |
| M62.67 | Muskelzerrung: Knöchel und Fuß [Fußwurzel, Mittelfuß, Zehen, Sprunggelenk, sonstige Gelenke des Fußes] | M65.06 | Sehnenscheidenabszess: Unterschenkel [Fibula, Tibia, Kniegelenk] |
| M62.68 | Muskelzerrung: Sonstige [Hals, Kopf, Rippen, Rumpf, Schädel, Wirbelsäule] | M65.07 | Sehnenscheidenabszess: Knöchel und Fuß [Fußwurzel, Mittelfuß, Zehen, Sprunggelenk, sonstige Gelenke des Fußes] |
| M62.69 | Muskelzerrung: Nicht näher bezeichnete Lokalisation | M65.08 | Sehnenscheidenabszess: Sonstige [Hals, Kopf, Rippen, Rumpf, Schädel, Wirbelsäule] |
| M62.80 | Sonstige näher bezeichnete Muskelkrankheiten: Mehrere Lokalisationen | M65.09 | Sehnenscheidenabszess: Nicht näher bezeichnete Lokalisation |
| M62.81 | Sonstige näher bezeichnete Muskelkrankheiten: Schulterregion [Klavikula, Skapula, Akromioklavikular-, Schulter-, Sternoklavikulargelenk] | M65.10 | Sonstige infektiöse (Teno-)Synovitis: Mehrere Lokalisationen |
| M62.82 | Sonstige näher bezeichnete Muskelkrankheiten: Oberarm [Humerus, Ellenbogengelenk] | M65.11 | Sonstige infektiöse (Teno-)Synovitis: Schulterregion [Klavikula, Skapula, Akromioklavikular-, Schulter-, Sternoklavikulargelenk] |
| M62.83 | Sonstige näher bezeichnete Muskelkrankheiten: Unterarm [Radius, Ulna, Handgelenk] | M65.12 | Sonstige infektiöse (Teno-)Synovitis: Oberarm [Humerus, Ellenbogengelenk] |
| M62.84 | Sonstige näher bezeichnete Muskelkrankheiten: Hand [Finger, Handwurzel, Mittelhand, Gelenke zwischen diesen Knochen] | M65.13 | Sonstige infektiöse (Teno-)Synovitis: Unterarm [Radius, Ulna, Handgelenk] |
| M62.85 | Sonstige näher bezeichnete Muskelkrankheiten: Beckenregion und Oberschenkel [Becken, Femur, Gesäß, Hüfte, Hüftgelenk, Iliosakralgelenk] | M65.14 | Sonstige infektiöse (Teno-)Synovitis: Hand [Finger, Handwurzel, Mittelhand, Gelenke zwischen diesen Knochen] |
| M62.86 | Sonstige näher bezeichnete Muskelkrankheiten: Unterschenkel [Fibula, Tibia, Kniegelenk] | M65.15 | Sonstige infektiöse (Teno-)Synovitis: Beckenregion und Oberschenkel [Becken, Femur, Gesäß, Hüfte, Hüftgelenk, Iliosakralgelenk] |
| M62.87 | Sonstige näher bezeichnete Muskelkrankheiten: Knöchel und Fuß [Fußwurzel, Mittelfuß, Zehen, Sprunggelenk, sonstige Gelenke des Fußes] | M65.16 | Sonstige infektiöse (Teno-)Synovitis: Unterschenkel [Fibula, Tibia, Kniegelenk] |
| M62.88 | Sonstige näher bezeichnete Muskelkrankheiten: Sonstige [Hals, Kopf, Rippen, Rumpf, Schädel, Wirbelsäule] | M65.17 | Sonstige infektiöse (Teno-)Synovitis: Knöchel und Fuß [Fußwurzel, Mittelfuß, Zehen, Sprunggelenk, sonstige Gelenke des Fußes] |
| M62.89 | Sonstige näher bezeichnete Muskelkrankheiten: Nicht näher bezeichnete Lokalisation | M65.18 | Sonstige infektiöse (Teno-)Synovitis: Sonstige [Hals, Kopf, Rippen, Rumpf, Schädel, Wirbelsäule] |
| M62.90 | Muskelkrankheit, nicht näher bezeichnet: Mehrere Lokalisationen | M65.19 | Sonstige infektiöse (Teno-)Synovitis: Nicht näher bezeichnete Lokalisation |
| M62.91 | Muskelkrankheit, nicht näher bezeichnet: Schulterregion [Klavikula, Skapula, Akromioklavikular-, Schulter-, Sternoklavikulargelenk] | M65.20 | Tendinitis calcarea: Mehrere Lokalisationen |
| M62.92 | Muskelkrankheit, nicht näher bezeichnet: Oberarm [Humerus, Ellenbogengelenk] | M65.22 | Tendinitis calcarea: Oberarm [Humerus, Ellenbogengelenk] |
| M62.93 | Muskelkrankheit, nicht näher bezeichnet: Unterarm [Radius, Ulna, Handgelenk] | M65.23 | Tendinitis calcarea: Unterarm [Radius, Ulna, Handgelenk] |
| M62.94 | Muskelkrankheit, nicht näher bezeichnet: Hand [Finger, Handwurzel, Mittelhand, Gelenke zwischen diesen Knochen] | M65.24 | Tendinitis calcarea: Hand [Finger, Handwurzel, Mittelhand, Gelenke zwischen diesen Knochen] |
| M62.95 | Muskelkrankheit, nicht näher bezeichnet: Beckenregion und Oberschenkel [Becken, Femur, Gesäß, Hüfte, Hüftgelenk, Iliosakralgelenk] | M65.25 | Tendinitis calcarea: Beckenregion und Oberschenkel [Becken, Femur, Gesäß, Hüfte, Hüftgelenk, Iliosakralgelenk] |
| | | M65.26 | Tendinitis calcarea: Unterschenkel [Fibula, Tibia, Kniegelenk] |
| | | M65.27 | Tendinitis calcarea: Knöchel und Fuß [Fußwurzel, Mittelfuß, Zehen, Sprunggelenk, sonstige Gelenke des Fußes] |

| | | | |
|--------|---|--------|--|
| M65.28 | Tendinitis calcarea: Sonstige [Hals, Kopf, Rippen, Rumpf, Schädel, Wirbelsäule] | M66.16 | Ruptur der Synovialis: Unterschenkel [Fibula, Tibia, Kniegelenk] |
| M65.29 | Tendinitis calcarea: Nicht näher bezeichnete Lokalisation | M66.17 | Ruptur der Synovialis: Knöchel und Fuß [Fußwurzel, Mittelfuß, Zehen, Sprunggelenk, sonstige Gelenke des Fußes] |
| M65.3 | Schnellender Finger | M66.18 | Ruptur der Synovialis: Sonstige [Hals, Kopf, Rippen, Rumpf, Schädel, Wirbelsäule] |
| M65.4 | Tendovaginitis stenosans [de Quervain] | M66.19 | Ruptur der Synovialis: Nicht näher bezeichnete Lokalisation |
| M65.80 | Sonstige Synovitis und Tenosynovitis: Mehrere Lokalisationen | M66.20 | Spontanruptur von Strecksehnen: Mehrere Lokalisationen |
| M65.81 | Sonstige Synovitis und Tenosynovitis: Schulterregion [Klavikula, Skapula, Akromioklavikular-, Schulter-, Sternoklavikulargelenk] | M66.21 | Spontanruptur von Strecksehnen: Schulterregion [Klavikula, Skapula, Akromioklavikular-, Schulter-, Sternoklavikulargelenk] |
| M65.82 | Sonstige Synovitis und Tenosynovitis: Oberarm [Humerus, Ellenbogengelenk] | M66.22 | Spontanruptur von Strecksehnen: Oberarm [Humerus, Ellenbogengelenk] |
| M65.83 | Sonstige Synovitis und Tenosynovitis: Unterarm [Radius, Ulna, Handgelenk] | M66.23 | Spontanruptur von Strecksehnen: Unterarm [Radius, Ulna, Handgelenk] |
| M65.84 | Sonstige Synovitis und Tenosynovitis: Hand [Finger, Handwurzel, Mittelhand, Gelenke zwischen diesen Knochen] | M66.24 | Spontanruptur von Strecksehnen: Hand [Finger, Handwurzel, Mittelhand, Gelenke zwischen diesen Knochen] |
| M65.85 | Sonstige Synovitis und Tenosynovitis: Beckenregion und Oberschenkel [Becken, Femur, Gesäß, Hüfte, Hüftgelenk, Iliosakralgelenk] | M66.25 | Spontanruptur von Strecksehnen: Beckenregion und Oberschenkel [Becken, Femur, Gesäß, Hüfte, Hüftgelenk, Iliosakralgelenk] |
| M65.86 | Sonstige Synovitis und Tenosynovitis: Unterschenkel [Fibula, Tibia, Kniegelenk] | M66.26 | Spontanruptur von Strecksehnen: Unterschenkel [Fibula, Tibia, Kniegelenk] |
| M65.87 | Sonstige Synovitis und Tenosynovitis: Knöchel und Fuß [Fußwurzel, Mittelfuß, Zehen, Sprunggelenk, sonstige Gelenke des Fußes] | M66.27 | Spontanruptur von Strecksehnen: Knöchel und Fuß [Fußwurzel, Mittelfuß, Zehen, Sprunggelenk, sonstige Gelenke des Fußes] |
| M65.88 | Sonstige Synovitis und Tenosynovitis: Sonstige [Hals, Kopf, Rippen, Rumpf, Schädel, Wirbelsäule] | M66.28 | Spontanruptur von Strecksehnen: Sonstige [Hals, Kopf, Rippen, Rumpf, Schädel, Wirbelsäule] |
| M65.89 | Sonstige Synovitis und Tenosynovitis: Nicht näher bezeichnete Lokalisation | M66.29 | Spontanruptur von Strecksehnen: Nicht näher bezeichnete Lokalisation |
| M65.90 | Synovitis und Tenosynovitis, nicht näher bezeichnet: Mehrere Lokalisationen | M66.30 | Spontanruptur von Beugesehnen: Mehrere Lokalisationen |
| M65.91 | Synovitis und Tenosynovitis, nicht näher bezeichnet: Schulterregion [Klavikula, Skapula, Akromioklavikular-, Schulter-, Sternoklavikulargelenk] | M66.31 | Spontanruptur von Beugesehnen: Schulterregion [Klavikula, Skapula, Akromioklavikular-, Schulter-, Sternoklavikulargelenk] |
| M65.92 | Synovitis und Tenosynovitis, nicht näher bezeichnet: Oberarm [Humerus, Ellenbogengelenk] | M66.32 | Spontanruptur von Beugesehnen: Oberarm [Humerus, Ellenbogengelenk] |
| M65.93 | Synovitis und Tenosynovitis, nicht näher bezeichnet: Unterarm [Radius, Ulna, Handgelenk] | M66.33 | Spontanruptur von Beugesehnen: Unterarm [Radius, Ulna, Handgelenk] |
| M65.94 | Synovitis und Tenosynovitis, nicht näher bezeichnet: Hand [Finger, Handwurzel, Mittelhand, Gelenke zwischen diesen Knochen] | M66.34 | Spontanruptur von Beugesehnen: Hand [Finger, Handwurzel, Mittelhand, Gelenke zwischen diesen Knochen] |
| M65.95 | Synovitis und Tenosynovitis, nicht näher bezeichnet: Beckenregion und Oberschenkel [Becken, Femur, Gesäß, Hüfte, Hüftgelenk, Iliosakralgelenk] | M66.35 | Spontanruptur von Beugesehnen: Beckenregion und Oberschenkel [Becken, Femur, Gesäß, Hüfte, Hüftgelenk, Iliosakralgelenk] |
| M65.96 | Synovitis und Tenosynovitis, nicht näher bezeichnet: Unterschenkel [Fibula, Tibia, Kniegelenk] | M66.36 | Spontanruptur von Beugesehnen: Unterschenkel [Fibula, Tibia, Kniegelenk] |
| M65.97 | Synovitis und Tenosynovitis, nicht näher bezeichnet: Knöchel und Fuß [Fußwurzel, Mittelfuß, Zehen, Sprunggelenk, sonstige Gelenke des Fußes] | M66.37 | Spontanruptur von Beugesehnen: Knöchel und Fuß [Fußwurzel, Mittelfuß, Zehen, Sprunggelenk, sonstige Gelenke des Fußes] |
| M65.98 | Synovitis und Tenosynovitis, nicht näher bezeichnet: Sonstige [Hals, Kopf, Rippen, Rumpf, Schädel, Wirbelsäule] | M66.38 | Spontanruptur von Beugesehnen: Sonstige [Hals, Kopf, Rippen, Rumpf, Schädel, Wirbelsäule] |
| M65.99 | Synovitis und Tenosynovitis, nicht näher bezeichnet: Nicht näher bezeichnete Lokalisation | M66.39 | Spontanruptur von Beugesehnen: Nicht näher bezeichnete Lokalisation |
| M66.0 | Ruptur einer Poplitealzyste | M66.40 | Spontanruptur sonstiger Sehnen: Mehrere Lokalisationen |
| M66.10 | Ruptur der Synovialis: Mehrere Lokalisationen | M66.41 | Spontanruptur sonstiger Sehnen: Schulterregion [Klavikula, Skapula, Akromioklavikular-, Schulter-, Sternoklavikulargelenk] |
| M66.11 | Ruptur der Synovialis: Schulterregion [Klavikula, Skapula, Akromioklavikular-, Schulter-, Sternoklavikulargelenk] | M66.42 | Spontanruptur sonstiger Sehnen: Oberarm [Humerus, Ellenbogengelenk] |
| M66.12 | Ruptur der Synovialis: Oberarm [Humerus, Ellenbogengelenk] | M66.43 | Spontanruptur sonstiger Sehnen: Unterarm [Radius, Ulna, Handgelenk] |
| M66.13 | Ruptur der Synovialis: Unterarm [Radius, Ulna, Handgelenk] | M66.44 | Spontanruptur sonstiger Sehnen: Hand [Finger, Handwurzel, Mittelhand, Gelenke zwischen diesen Knochen] |
| M66.14 | Ruptur der Synovialis: Hand [Finger, Handwurzel, Mittelhand, Gelenke zwischen diesen Knochen] | | |
| M66.15 | Ruptur der Synovialis: Beckenregion und Oberschenkel [Becken, Femur, Gesäß, Hüfte, Hüftgelenk, Iliosakralgelenk] | | |

| | | | |
|--------|--|--------|--|
| M66.45 | Spontanruptur sonstiger Sehnen: Beckenregion und Oberschenkel [Becken, Femur, Gesäß, Hüfte, Hüftgelenk, Iliosakralgelenk] | M67.22 | Hypertrophie der Synovialis, anderenorts nicht klassifiziert: Oberarm [Humerus, Ellenbogengelenk] |
| M66.46 | Spontanruptur sonstiger Sehnen: Unterschenkel [Fibula, Tibia, Kniegelenk] | M67.23 | Hypertrophie der Synovialis, anderenorts nicht klassifiziert: Unterarm [Radius, Ulna, Handgelenk] |
| M66.47 | Spontanruptur sonstiger Sehnen: Knöchel und Fuß [Fußwurzel, Mittelfuß, Zehen, Sprunggelenk, sonstige Gelenke des Fußes] | M67.24 | Hypertrophie der Synovialis, anderenorts nicht klassifiziert: Hand [Finger, Handwurzel, Mittelhand, Gelenke zwischen diesen Knochen] |
| M66.48 | Spontanruptur sonstiger Sehnen: Sonstige [Hals, Kopf, Rippen, Rumpf, Schädel, Wirbelsäule] | M67.25 | Hypertrophie der Synovialis, anderenorts nicht klassifiziert: Beckenregion und Oberschenkel [Becken, Femur, Gesäß, Hüfte, Hüftgelenk, Iliosakralgelenk] |
| M66.49 | Spontanruptur sonstiger Sehnen: Nicht näher bezeichnete Lokalisation | M67.26 | Hypertrophie der Synovialis, anderenorts nicht klassifiziert: Unterschenkel [Fibula, Tibia, Kniegelenk] |
| M66.50 | Spontanruptur von nicht näher bezeichneten Sehnen: Mehrere Lokalisationen | M67.27 | Hypertrophie der Synovialis, anderenorts nicht klassifiziert: Knöchel und Fuß [Fußwurzel, Mittelfuß, Zehen, Sprunggelenk, sonstige Gelenke des Fußes] |
| M66.51 | Spontanruptur von nicht näher bezeichneten Sehnen: Schulterregion [Klavikula, Skapula, Akromioklavikular-, Schulter-, Sternoklavikulargelenk] | M67.28 | Hypertrophie der Synovialis, anderenorts nicht klassifiziert: Sonstige [Hals, Kopf, Rippen, Rumpf, Schädel, Wirbelsäule] |
| M66.52 | Spontanruptur von nicht näher bezeichneten Sehnen: Oberarm [Humerus, Ellenbogengelenk] | M67.29 | Hypertrophie der Synovialis, anderenorts nicht klassifiziert: Nicht näher bezeichnete Lokalisation |
| M66.53 | Spontanruptur von nicht näher bezeichneten Sehnen: Unterarm [Radius, Ulna, Handgelenk] | M67.30 | Transitorische Synovitis: Mehrere Lokalisationen |
| M66.54 | Spontanruptur von nicht näher bezeichneten Sehnen: Hand [Finger, Handwurzel, Mittelhand, Gelenke zwischen diesen Knochen] | M67.31 | Transitorische Synovitis: Schulterregion [Klavikula, Skapula, Akromioklavikular-, Schulter-, Sternoklavikulargelenk] |
| M66.55 | Spontanruptur von nicht näher bezeichneten Sehnen: Beckenregion und Oberschenkel [Becken, Femur, Gesäß, Hüfte, Hüftgelenk, Iliosakralgelenk] | M67.32 | Transitorische Synovitis: Oberarm [Humerus, Ellenbogengelenk] |
| M66.56 | Spontanruptur von nicht näher bezeichneten Sehnen: Unterschenkel [Fibula, Tibia, Kniegelenk] | M67.33 | Transitorische Synovitis: Unterarm [Radius, Ulna, Handgelenk] |
| M66.57 | Spontanruptur von nicht näher bezeichneten Sehnen: Knöchel und Fuß [Fußwurzel, Mittelfuß, Zehen, Sprunggelenk, sonstige Gelenke des Fußes] | M67.34 | Transitorische Synovitis: Hand [Finger, Handwurzel, Mittelhand, Gelenke zwischen diesen Knochen] |
| M66.58 | Spontanruptur von nicht näher bezeichneten Sehnen: Sonstige [Hals, Kopf, Rippen, Rumpf, Schädel, Wirbelsäule] | M67.35 | Transitorische Synovitis: Beckenregion und Oberschenkel [Becken, Femur, Gesäß, Hüfte, Hüftgelenk, Iliosakralgelenk] |
| M66.59 | Spontanruptur von nicht näher bezeichneten Sehnen: Nicht näher bezeichnete Lokalisation | M67.36 | Transitorische Synovitis: Unterschenkel [Fibula, Tibia, Kniegelenk] |
| M67.0 | Achillessehnenverkürzung (erworben) | M67.37 | Transitorische Synovitis: Knöchel und Fuß [Fußwurzel, Mittelfuß, Zehen, Sprunggelenk, sonstige Gelenke des Fußes] |
| M67.10 | Sonstige Sehnen- (Scheiden-) Kontraktur: Mehrere Lokalisationen | M67.38 | Transitorische Synovitis: Sonstige [Hals, Kopf, Rippen, Rumpf, Schädel, Wirbelsäule] |
| M67.11 | Sonstige Sehnen- (Scheiden-) Kontraktur: Schulterregion [Klavikula, Skapula, Akromioklavikular-, Schulter-, Sternoklavikulargelenk] | M67.39 | Transitorische Synovitis: Nicht näher bezeichnete Lokalisation |
| M67.12 | Sonstige Sehnen- (Scheiden-) Kontraktur: Oberarm [Humerus, Ellenbogengelenk] | M67.40 | Ganglion: Mehrere Lokalisationen |
| M67.13 | Sonstige Sehnen- (Scheiden-) Kontraktur: Unterarm [Radius, Ulna, Handgelenk] | M67.41 | Ganglion: Schulterregion [Klavikula, Skapula, Akromioklavikular-, Schulter-, Sternoklavikulargelenk] |
| M67.14 | Sonstige Sehnen- (Scheiden-) Kontraktur: Hand [Finger, Handwurzel, Mittelhand, Gelenke zwischen diesen Knochen] | M67.42 | Ganglion: Oberarm [Humerus, Ellenbogengelenk] |
| M67.15 | Sonstige Sehnen- (Scheiden-) Kontraktur: Beckenregion und Oberschenkel [Becken, Femur, Gesäß, Hüfte, Hüftgelenk, Iliosakralgelenk] | M67.43 | Ganglion: Unterarm [Radius, Ulna, Handgelenk] |
| M67.16 | Sonstige Sehnen- (Scheiden-) Kontraktur: Unterschenkel [Fibula, Tibia, Kniegelenk] | M67.44 | Ganglion: Hand [Finger, Handwurzel, Mittelhand, Gelenke zwischen diesen Knochen] |
| M67.17 | Sonstige Sehnen- (Scheiden-) Kontraktur: Knöchel und Fuß [Fußwurzel, Mittelfuß, Zehen, Sprunggelenk, sonstige Gelenke des Fußes] | M67.45 | Ganglion: Beckenregion und Oberschenkel [Becken, Femur, Gesäß, Hüfte, Hüftgelenk, Iliosakralgelenk] |
| M67.18 | Sonstige Sehnen- (Scheiden-) Kontraktur: Sonstige [Hals, Kopf, Rippen, Rumpf, Schädel, Wirbelsäule] | M67.46 | Ganglion: Unterschenkel [Fibula, Tibia, Kniegelenk] |
| M67.19 | Sonstige Sehnen- (Scheiden-) Kontraktur: Nicht näher bezeichnete Lokalisation | M67.47 | Ganglion: Knöchel und Fuß [Fußwurzel, Mittelfuß, Zehen, Sprunggelenk, sonstige Gelenke des Fußes] |
| M67.20 | Hypertrophie der Synovialis, anderenorts nicht klassifiziert: Mehrere Lokalisationen | M67.48 | Ganglion: Sonstige [Hals, Kopf, Rippen, Rumpf, Schädel, Wirbelsäule] |
| M67.21 | Hypertrophie der Synovialis, anderenorts nicht klassifiziert: Schulterregion [Klavikula, Skapula, Akromioklavikular-, Schulter-, Sternoklavikulargelenk] | M67.49 | Ganglion: Nicht näher bezeichnete Lokalisation |
| | | M67.80 | Sonstige näher bezeichnete Krankheiten der Synovialis und der Sehnen: Mehrere Lokalisationen |
| | | M67.81 | Sonstige näher bezeichnete Krankheiten der Synovialis und der Sehnen: Schulterregion [Klavikula, Skapula, Akromioklavikular-, Schulter-, Sternoklavikulargelenk] |
| | | M67.82 | Sonstige näher bezeichnete Krankheiten der Synovialis und der Sehnen: Oberarm [Humerus, Ellenbogengelenk] |
| | | M67.83 | Sonstige näher bezeichnete Krankheiten der Synovialis und der Sehnen: Unterarm [Radius, Ulna, Handgelenk] |

| | | | |
|--------|---|--------|--|
| M67.84 | Sonstige näher bezeichnete Krankheiten der Synovialis und der Sehnen: Hand [Finger, Handwurzel, Mittelhand, Gelenke zwischen diesen Knochen] | M71.04 | Schleimbeutelabszess: Hand [Finger, Handwurzel, Mittelhand, Gelenke zwischen diesen Knochen] |
| M67.85 | Sonstige näher bezeichnete Krankheiten der Synovialis und der Sehnen: Beckenregion und Oberschenkel [Becken, Femur, Gesäß, Hüfte, Hüftgelenk, Iliosakralgelenk] | M71.05 | Schleimbeutelabszess: Beckenregion und Oberschenkel [Becken, Femur, Gesäß, Hüfte, Hüftgelenk, Iliosakralgelenk] |
| M67.86 | Sonstige näher bezeichnete Krankheiten der Synovialis und der Sehnen: Unterschenkel [Fibula, Tibia, Kniegelenk] | M71.06 | Schleimbeutelabszess: Unterschenkel [Fibula, Tibia, Kniegelenk] |
| M67.87 | Sonstige näher bezeichnete Krankheiten der Synovialis und der Sehnen: Knöchel und Fuß [Fußwurzel, Mittelfuß, Zehen, Sprunggelenk, sonstige Gelenke des Fußes] | M71.07 | Schleimbeutelabszess: Knöchel und Fuß [Fußwurzel, Mittelfuß, Zehen, Sprunggelenk, sonstige Gelenke des Fußes] |
| M67.88 | Sonstige näher bezeichnete Krankheiten der Synovialis und der Sehnen: Sonstige [Hals, Kopf, Rippen, Rumpf, Schädel, Wirbelsäule] | M71.08 | Schleimbeutelabszess: Sonstige [Hals, Kopf, Rippen, Rumpf, Schädel, Wirbelsäule] |
| M67.89 | Sonstige näher bezeichnete Krankheiten der Synovialis und der Sehnen: Nicht näher bezeichnete Lokalisation | M71.09 | Schleimbeutelabszess: Nicht näher bezeichnete Lokalisation |
| M67.90 | Krankheit der Synovialis und der Sehnen, nicht näher bezeichnet: Mehrere Lokalisationen | M71.10 | Sonstige infektiöse Bursitis: Mehrere Lokalisationen |
| M67.91 | Krankheit der Synovialis und der Sehnen, nicht näher bezeichnet: Schulterregion [Klavikula, Skapula, Akromioklavikular-, Schulter-, Sternoklavikulargelenk] | M71.11 | Sonstige infektiöse Bursitis: Schulterregion [Klavikula, Skapula, Akromioklavikular-, Schulter-, Sternoklavikulargelenk] |
| M67.92 | Krankheit der Synovialis und der Sehnen, nicht näher bezeichnet: Oberarm [Humerus, Ellenbogengelenk] | M71.12 | Sonstige infektiöse Bursitis: Oberarm [Humerus, Ellenbogengelenk] |
| M67.93 | Krankheit der Synovialis und der Sehnen, nicht näher bezeichnet: Unterarm [Radius, Ulna, Handgelenk] | M71.13 | Sonstige infektiöse Bursitis: Unterarm [Radius, Ulna, Handgelenk] |
| M67.94 | Krankheit der Synovialis und der Sehnen, nicht näher bezeichnet: Hand [Finger, Handwurzel, Mittelhand, Gelenke zwischen diesen Knochen] | M71.14 | Sonstige infektiöse Bursitis: Hand [Finger, Handwurzel, Mittelhand, Gelenke zwischen diesen Knochen] |
| M67.95 | Krankheit der Synovialis und der Sehnen, nicht näher bezeichnet: Beckenregion und Oberschenkel [Becken, Femur, Gesäß, Hüfte, Hüftgelenk, Iliosakralgelenk] | M71.15 | Sonstige infektiöse Bursitis: Beckenregion und Oberschenkel [Becken, Femur, Gesäß, Hüfte, Hüftgelenk, Iliosakralgelenk] |
| M67.96 | Krankheit der Synovialis und der Sehnen, nicht näher bezeichnet: Unterschenkel [Fibula, Tibia, Kniegelenk] | M71.16 | Sonstige infektiöse Bursitis: Unterschenkel [Fibula, Tibia, Kniegelenk] |
| M67.97 | Krankheit der Synovialis und der Sehnen, nicht näher bezeichnet: Knöchel und Fuß [Fußwurzel, Mittelfuß, Zehen, Sprunggelenk, sonstige Gelenke des Fußes] | M71.17 | Sonstige infektiöse Bursitis: Knöchel und Fuß [Fußwurzel, Mittelfuß, Zehen, Sprunggelenk, sonstige Gelenke des Fußes] |
| M67.98 | Krankheit der Synovialis und der Sehnen, nicht näher bezeichnet: Sonstige [Hals, Kopf, Rippen, Rumpf, Schädel, Wirbelsäule] | M71.18 | Sonstige infektiöse Bursitis: Sonstige [Hals, Kopf, Rippen, Rumpf, Schädel, Wirbelsäule] |
| M67.99 | Krankheit der Synovialis und der Sehnen, nicht näher bezeichnet: Nicht näher bezeichnete Lokalisation | M71.19 | Sonstige infektiöse Bursitis: Nicht näher bezeichnete Lokalisation |
| M70.0 | Chronische Tenosynovitis crepitans der Hand und des Handgelenkes | M71.2 | Synovialzyste im Bereich der Kniekehle [Baker-Zyste] |
| M70.1 | Bursitis im Bereich der Hand | M71.30 | Sonstige Schleimbeutelzyste: Mehrere Lokalisationen |
| M70.2 | Bursitis olecrani | M71.31 | Sonstige Schleimbeutelzyste: Schulterregion [Klavikula, Skapula, Akromioklavikular-, Schulter-, Sternoklavikulargelenk] |
| M70.3 | Sonstige Bursitis im Bereich des Ellenbogens | M71.32 | Sonstige Schleimbeutelzyste: Oberarm [Humerus, Ellenbogengelenk] |
| M70.4 | Bursitis praepatellaris | M71.33 | Sonstige Schleimbeutelzyste: Unterarm [Radius, Ulna, Handgelenk] |
| M70.5 | Sonstige Bursitis im Bereich des Knies | M71.34 | Sonstige Schleimbeutelzyste: Hand [Finger, Handwurzel, Mittelhand, Gelenke zwischen diesen Knochen] |
| M70.6 | Bursitis trochanterica | M71.35 | Sonstige Schleimbeutelzyste: Beckenregion und Oberschenkel [Becken, Femur, Gesäß, Hüfte, Hüftgelenk, Iliosakralgelenk] |
| M70.7 | Sonstige Bursitis im Bereich der Hüfte | M71.36 | Sonstige Schleimbeutelzyste: Unterschenkel [Fibula, Tibia, Kniegelenk] |
| M70.8 | Sonstige Krankheiten des Weichteilgewebes durch Beanspruchung, Überbeanspruchung und Druck | M71.37 | Sonstige Schleimbeutelzyste: Knöchel und Fuß [Fußwurzel, Mittelfuß, Zehen, Sprunggelenk, sonstige Gelenke des Fußes] |
| M70.9 | Nicht näher bezeichnete Krankheit des Weichteilgewebes durch Beanspruchung, Überbeanspruchung und Druck | M71.38 | Sonstige Schleimbeutelzyste: Sonstige [Hals, Kopf, Rippen, Rumpf, Schädel, Wirbelsäule] |
| M71.00 | Schleimbeutelabszess: Mehrere Lokalisationen | M71.39 | Sonstige Schleimbeutelzyste: Nicht näher bezeichnete Lokalisation |
| M71.01 | Schleimbeutelabszess: Schulterregion [Klavikula, Skapula, Akromioklavikular-, Schulter-, Sternoklavikulargelenk] | M71.40 | Bursitis calcarea: Mehrere Lokalisationen |
| M71.02 | Schleimbeutelabszess: Oberarm [Humerus, Ellenbogengelenk] | M71.42 | Bursitis calcarea: Oberarm [Humerus, Ellenbogengelenk] |
| M71.03 | Schleimbeutelabszess: Unterarm [Radius, Ulna, Handgelenk] | M71.43 | Bursitis calcarea: Unterarm [Radius, Ulna, Handgelenk] |
| | | M71.44 | Bursitis calcarea: Hand [Finger, Handwurzel, Mittelhand, Gelenke zwischen diesen Knochen] |

| | | | |
|--------|---|--------|--|
| M71.45 | Bursitis calcarea: Beckenregion und Oberschenkel [Becken, Femur, Gesäß, Hüfte, Hüftgelenk, Iliosakralgelenk] | M71.95 | Bursopathie, nicht näher bezeichnet: Beckenregion und Oberschenkel [Becken, Femur, Gesäß, Hüfte, Hüftgelenk, Iliosakralgelenk] |
| M71.46 | Bursitis calcarea: Unterschenkel [Fibula, Tibia, Kniegelenk] | M71.96 | Bursopathie, nicht näher bezeichnet: Unterschenkel [Fibula, Tibia, Kniegelenk] |
| M71.47 | Bursitis calcarea: Knöchel und Fuß [Fußwurzel, Mittelfuß, Zehen, Sprunggelenk, sonstige Gelenke des Fußes] | M71.97 | Bursopathie, nicht näher bezeichnet: Knöchel und Fuß [Fußwurzel, Mittelfuß, Zehen, Sprunggelenk, sonstige Gelenke des Fußes] |
| M71.48 | Bursitis calcarea: Sonstige [Hals, Kopf, Rippen, Rumpf, Schädel, Wirbelsäule] | M71.98 | Bursopathie, nicht näher bezeichnet: Sonstige [Hals, Kopf, Rippen, Rumpf, Schädel, Wirbelsäule] |
| M71.49 | Bursitis calcarea: Nicht näher bezeichnete Lokalisation | M71.99 | Bursopathie, nicht näher bezeichnet: Nicht näher bezeichnete Lokalisation |
| M71.50 | Sonstige Bursitis, anderenorts nicht klassifiziert: Mehrere Lokalisationen | M72.0 | Fibromatose der Palmarfaszie [Dupuytren-Kontraktur] |
| M71.52 | Sonstige Bursitis, anderenorts nicht klassifiziert: Oberarm [Humerus, Ellenbogengelenk] | M72.1 | Fingerknöchelpolster [Knuckle pads] |
| M71.53 | Sonstige Bursitis, anderenorts nicht klassifiziert: Unterarm [Radius, Ulna, Handgelenk] | M72.2 | Fibromatose der Plantarfaszie [Ledderhose-Kontraktur] |
| M71.54 | Sonstige Bursitis, anderenorts nicht klassifiziert: Hand [Finger, Handwurzel, Mittelhand, Gelenke zwischen diesen Knochen] | M72.40 | Pseudosarkomatöse Fibromatose: Mehrere Lokalisationen |
| M71.55 | Sonstige Bursitis, anderenorts nicht klassifiziert: Beckenregion und Oberschenkel [Becken, Femur, Gesäß, Hüfte, Hüftgelenk, Iliosakralgelenk] | M72.41 | Pseudosarkomatöse Fibromatose: Schulterregion [Klavikula, Skapula, Akromioklavikular-, Schulter-, Sternoklavikulargelenk] |
| M71.56 | Sonstige Bursitis, anderenorts nicht klassifiziert: Unterschenkel [Fibula, Tibia, Kniegelenk] | M72.42 | Pseudosarkomatöse Fibromatose: Oberarm [Humerus, Ellenbogengelenk] |
| M71.57 | Sonstige Bursitis, anderenorts nicht klassifiziert: Knöchel und Fuß [Fußwurzel, Mittelfuß, Zehen, Sprunggelenk, sonstige Gelenke des Fußes] | M72.43 | Pseudosarkomatöse Fibromatose: Unterarm [Radius, Ulna, Handgelenk] |
| M71.58 | Sonstige Bursitis, anderenorts nicht klassifiziert: Sonstige [Hals, Kopf, Rippen, Rumpf, Schädel, Wirbelsäule] | M72.44 | Pseudosarkomatöse Fibromatose: Hand [Finger, Handwurzel, Mittelhand, Gelenke zwischen diesen Knochen] |
| M71.59 | Sonstige Bursitis, anderenorts nicht klassifiziert: Nicht näher bezeichnete Lokalisation | M72.45 | Pseudosarkomatöse Fibromatose: Beckenregion und Oberschenkel [Becken, Femur, Gesäß, Hüfte, Hüftgelenk, Iliosakralgelenk] |
| M71.80 | Sonstige näher bezeichnete Bursopathien: Mehrere Lokalisationen | M72.46 | Pseudosarkomatöse Fibromatose: Unterschenkel [Fibula, Tibia, Kniegelenk] |
| M71.81 | Sonstige näher bezeichnete Bursopathien: Schulterregion [Klavikula, Skapula, Akromioklavikular-, Schulter-, Sternoklavikulargelenk] | M72.47 | Pseudosarkomatöse Fibromatose: Knöchel und Fuß [Fußwurzel, Mittelfuß, Zehen, Sprunggelenk, sonstige Gelenke des Fußes] |
| M71.82 | Sonstige näher bezeichnete Bursopathien: Oberarm [Humerus, Ellenbogengelenk] | M72.48 | Pseudosarkomatöse Fibromatose: Sonstige [Hals, Kopf, Rippen, Rumpf, Schädel, Wirbelsäule] |
| M71.83 | Sonstige näher bezeichnete Bursopathien: Unterarm [Radius, Ulna, Handgelenk] | M72.49 | Pseudosarkomatöse Fibromatose: Nicht näher bezeichnete Lokalisation |
| M71.84 | Sonstige näher bezeichnete Bursopathien: Hand [Finger, Handwurzel, Mittelhand, Gelenke zwischen diesen Knochen] | M72.60 | Nekrotisierende Faszitis: Mehrere Lokalisationen |
| M71.85 | Sonstige näher bezeichnete Bursopathien: Beckenregion und Oberschenkel [Becken, Femur, Gesäß, Hüfte, Hüftgelenk, Iliosakralgelenk] | M72.61 | Nekrotisierende Faszitis: Schulterregion [Klavikula, Skapula, Akromioklavikular-, Schulter-, Sternoklavikulargelenk] |
| M71.86 | Sonstige näher bezeichnete Bursopathien: Unterschenkel [Fibula, Tibia, Kniegelenk] | M72.62 | Nekrotisierende Faszitis: Oberarm [Humerus, Ellenbogengelenk] |
| M71.87 | Sonstige näher bezeichnete Bursopathien: Knöchel und Fuß [Fußwurzel, Mittelfuß, Zehen, Sprunggelenk, sonstige Gelenke des Fußes] | M72.63 | Nekrotisierende Faszitis: Unterarm [Radius, Ulna, Handgelenk] |
| M71.88 | Sonstige näher bezeichnete Bursopathien: Sonstige [Hals, Kopf, Rippen, Rumpf, Schädel, Wirbelsäule] | M72.64 | Nekrotisierende Faszitis: Hand [Finger, Handwurzel, Mittelhand, Gelenke zwischen diesen Knochen] |
| M71.89 | Sonstige näher bezeichnete Bursopathien: Nicht näher bezeichnete Lokalisation | M72.65 | Nekrotisierende Faszitis: Beckenregion und Oberschenkel [Becken, Femur, Gesäß, Hüfte, Hüftgelenk, Iliosakralgelenk] |
| M71.90 | Bursopathie, nicht näher bezeichnet: Mehrere Lokalisationen | M72.66 | Nekrotisierende Faszitis: Unterschenkel [Fibula, Tibia, Kniegelenk] |
| M71.91 | Bursopathie, nicht näher bezeichnet: Schulterregion [Klavikula, Skapula, Akromioklavikular-, Schulter-, Sternoklavikulargelenk] | M72.67 | Nekrotisierende Faszitis: Knöchel und Fuß [Fußwurzel, Mittelfuß, Zehen, Sprunggelenk, sonstige Gelenke des Fußes] |
| M71.92 | Bursopathie, nicht näher bezeichnet: Oberarm [Humerus, Ellenbogengelenk] | M72.68 | Nekrotisierende Faszitis: Sonstige [Hals, Kopf, Rippen, Rumpf, Schädel, Wirbelsäule] |
| M71.93 | Bursopathie, nicht näher bezeichnet: Unterarm [Radius, Ulna, Handgelenk] | M72.69 | Nekrotisierende Faszitis: Nicht näher bezeichnete Lokalisation |
| M71.94 | Bursopathie, nicht näher bezeichnet: Hand [Finger, Handwurzel, Mittelhand, Gelenke zwischen diesen Knochen] | M72.80 | Sonstige Fibromatosen: Mehrere Lokalisationen |
| | | M72.81 | Sonstige Fibromatosen: Schulterregion [Klavikula, Skapula, Akromioklavikular-, Schulter-, Sternoklavikulargelenk] |
| | | M72.82 | Sonstige Fibromatosen: Oberarm [Humerus, Ellenbogengelenk] |
| | | M72.83 | Sonstige Fibromatosen: Unterarm [Radius, Ulna, Handgelenk] |

| | | | |
|--------|---|--------|---|
| M72.84 | Sonstige Fibromatosen: Hand [Finger, Handwurzel, Mittelhand, Gelenke zwischen diesen Knochen] | M76.0 | Tendinitis der Glutäus-Sehne(n) |
| M72.85 | Sonstige Fibromatosen: Beckenregion und Oberschenkel [Becken, Femur, Gesäß, Hüfte, Hüftgelenk, Iliosakralgelenk] | M76.1 | Tendinitis der Iliopsoas-Sehne |
| M72.86 | Sonstige Fibromatosen: Unterschenkel [Fibula, Tibia, Kniegelenk] | M76.2 | Knochensporn am Darmbeinkamm |
| M72.87 | Sonstige Fibromatosen: Knöchel und Fuß [Fußwurzel, Mittelfuß, Zehen, Sprunggelenk, sonstige Gelenke des Fußes] | M76.3 | Tractus-iliotibialis-Scheuersyndrom [Iliotibial band syndrome] |
| M72.88 | Sonstige Fibromatosen: Sonstige [Hals, Kopf, Rippen, Rumpf, Schädel, Wirbelsäule] | M76.4 | Bursitis im Bereich des Lig. collaterale tibiale [Stieda-Pellegrini] |
| M72.89 | Sonstige Fibromatosen: Nicht näher bezeichnete Lokalisation | M76.5 | Tendinitis der Patellarsehne |
| M72.90 | Fibromatose, nicht näher bezeichnet: Mehrere Lokalisationen | M76.6 | Tendinitis der Achillessehne |
| M72.91 | Fibromatose, nicht näher bezeichnet: Schulterregion [Klavikula, Skapula, Akromioklavikular-, Schulter-, Sternoklavikulargelenk] | M76.7 | Tendinitis der Peronäussehne(n) |
| M72.92 | Fibromatose, nicht näher bezeichnet: Oberarm [Humerus, Ellenbogengelenk] | M76.8 | Sonstige Enthesopathien der unteren Extremität mit Ausnahme des Fußes |
| M72.93 | Fibromatose, nicht näher bezeichnet: Unterarm [Radius, Ulna, Handgelenk] | M76.9 | Enthesopathie der unteren Extremität, nicht näher bezeichnet |
| M72.94 | Fibromatose, nicht näher bezeichnet: Hand [Finger, Handwurzel, Mittelhand, Gelenke zwischen diesen Knochen] | M77.0 | Epicondylitis ulnaris humeri |
| M72.95 | Fibromatose, nicht näher bezeichnet: Beckenregion und Oberschenkel [Becken, Femur, Gesäß, Hüfte, Hüftgelenk, Iliosakralgelenk] | M77.1 | Epicondylitis radialis humeri |
| M72.96 | Fibromatose, nicht näher bezeichnet: Unterschenkel [Fibula, Tibia, Kniegelenk] | M77.2 | Periarthritis im Bereich des Handgelenkes |
| M72.97 | Fibromatose, nicht näher bezeichnet: Knöchel und Fuß [Fußwurzel, Mittelfuß, Zehen, Sprunggelenk, sonstige Gelenke des Fußes] | M77.4 | Metatarsalgie |
| M72.98 | Fibromatose, nicht näher bezeichnet: Sonstige [Hals, Kopf, Rippen, Rumpf, Schädel, Wirbelsäule] | M77.5 | Sonstige Enthesopathie des Fußes |
| M72.99 | Fibromatose, nicht näher bezeichnet: Nicht näher bezeichnete Lokalisation | M77.8 | Sonstige Enthesopathien, anderenorts nicht klassifiziert |
| M75.0 | Adhäsive Entzündung der Schultergelenkkapsel | M77.9 | Enthesopathie, nicht näher bezeichnet |
| M75.1 | Läsionen der Rotatorenmanschette | S42.09 | Fraktur der Klavikula: Multipel |
| M75.2 | Tendinitis des M. biceps brachii | S42.20 | Fraktur des proximalen Endes des Humerus: Teil nicht näher bezeichnet |
| M75.3 | Tendinitis calcarea im Schulterbereich | S42.21 | Fraktur des proximalen Endes des Humerus: Kopf |
| M75.4 | Impingement-Syndrom der Schulter | S42.22 | Fraktur des proximalen Endes des Humerus: Collum chirurgicum |
| M75.5 | Bursitis im Schulterbereich | S42.23 | Fraktur des proximalen Endes des Humerus: Collum anatomicum |
| M75.6 | Läsion des Labrums bei degenerativer Veränderung des Schultergelenkes | S42.24 | Fraktur des proximalen Endes des Humerus: Tuberculum majus |
| M75.8 | Sonstige Schulterläsionen | S42.29 | Fraktur des proximalen Endes des Humerus: Sonstige und multiple Teile |
| M75.9 | Schulterläsion, nicht näher bezeichnet | S42.3 | Fraktur des Humerusschaftes |
| | | S72.7 | Multiple Frakturen des Femurs |
| | | S82.11 | Fraktur des proximalen Endes der Tibia: Mit Fraktur der Fibula (jeder Teil) |
| | | S82.18 | Fraktur des proximalen Endes der Tibia: Sonstige |
| | | S82.21 | Fraktur des Tibiaschaftes: Mit Fraktur der Fibula (jeder Teil) |
| | | S82.28 | Fraktur des Tibiaschaftes: Sonstige |
| | | S82.31 | Distale Fraktur der Tibia: Mit Fraktur der Fibula (jeder Teil) |
| | | S82.82 | Trimalleolarfraktur |
| | | S83.10 | Luxation des Kniegelenkes: Nicht näher bezeichnet |
| | | S83.18 | Luxation des Kniegelenkes: Sonstige |

Diagnose I75-2

| | | | |
|--------|---|--------|---|
| S42.09 | Fraktur der Klavikula: Multipel | S72.7 | Multiple Frakturen des Femurs |
| S42.20 | Fraktur des proximalen Endes des Humerus: Teil nicht näher bezeichnet | S82.11 | Fraktur des proximalen Endes der Tibia: Mit Fraktur der Fibula (jeder Teil) |
| S42.21 | Fraktur des proximalen Endes des Humerus: Kopf | S82.18 | Fraktur des proximalen Endes der Tibia: Sonstige |
| S42.22 | Fraktur des proximalen Endes des Humerus: Collum chirurgicum | S82.21 | Fraktur des Tibiaschaftes: Mit Fraktur der Fibula (jeder Teil) |
| S42.23 | Fraktur des proximalen Endes des Humerus: Collum anatomicum | S82.28 | Fraktur des Tibiaschaftes: Sonstige |
| S42.24 | Fraktur des proximalen Endes des Humerus: Tuberculum majus | S82.31 | Distale Fraktur der Tibia: Mit Fraktur der Fibula (jeder Teil) |
| S42.29 | Fraktur des proximalen Endes des Humerus: Sonstige und multiple Teile | S82.82 | Trimalleolarfraktur |
| S42.3 | Fraktur des Humerusschaftes | S83.10 | Luxation des Kniegelenkes: Nicht näher bezeichnet |
| | | S83.18 | Luxation des Kniegelenkes: Sonstige |

DRG I76**Andere Erkrankungen des Bindegewebes oder septische Arthritis, mehr als ein Belegungstag**

Hauptdiagnose in Tabelle I76-1 oder Hauptdiagnose in Tabelle I76-2

DRG I76A**Andere Erkrankungen des Bindegewebes mit schweren CC, mehr als ein Belegungstag**

PCCL > 2

DRG I76B**Andere Erkrankungen des Bindegewebes, mehr als ein Belegungstag****Diagnose I76-1**

| | | | |
|--------|--|--------|--|
| D16.0 | Gutartige Neubildung des Knochens und des Gelenkknorpels: Skapula und lange Knochen der oberen Extremität | M00.06 | Arthritis und Polyarthritis durch Staphylokokken: Unterschenkel [Fibula, Tibia, Kniegelenk] |
| D16.1 | Gutartige Neubildung des Knochens und des Gelenkknorpels: Kurze Knochen der oberen Extremität | M00.07 | Arthritis und Polyarthritis durch Staphylokokken: Knöchel und Fuß [Fußwurzel, Mittelfuß, Zehen, Sprunggelenk, sonstige Gelenke des Fußes] |
| D16.2 | Gutartige Neubildung des Knochens und des Gelenkknorpels: Lange Knochen der unteren Extremität | M00.08 | Arthritis und Polyarthritis durch Staphylokokken: Sonstige [Hals, Kopf, Rippen, Rumpf, Schädel, Wirbelsäule] |
| D16.3 | Gutartige Neubildung des Knochens und des Gelenkknorpels: Kurze Knochen der unteren Extremität | M00.09 | Arthritis und Polyarthritis durch Staphylokokken: Nicht näher bezeichnete Lokalisation |
| D16.41 | Gutartige Neubildung des Knochens und des Gelenkknorpels: Kraniofazial | M00.10 | Arthritis und Polyarthritis durch Pneumokokken: Mehrere Lokalisationen |
| D16.42 | Gutartige Neubildung des Knochens und des Gelenkknorpels: Maxillofazial | M00.11 | Arthritis und Polyarthritis durch Pneumokokken: Schulterregion [Klavikula, Skapula, Akromioklavikular-, Schulter-, Sternoklavikulargelenk] |
| D16.6 | Gutartige Neubildung des Knochens und des Gelenkknorpels: Wirbelsäule | M00.12 | Arthritis und Polyarthritis durch Pneumokokken: Oberarm [Humerus, Ellenbogengelenk] |
| D16.8 | Gutartige Neubildung des Knochens und des Gelenkknorpels: Knöchernes Becken | M00.13 | Arthritis und Polyarthritis durch Pneumokokken: Unterarm [Radius, Ulna, Handgelenk] |
| D16.9 | Gutartige Neubildung: Knochen und Gelenkknorpel, nicht näher bezeichnet | M00.14 | Arthritis und Polyarthritis durch Pneumokokken: Hand [Finger, Handwurzel, Mittelhand, Gelenke zwischen diesen Knochen] |
| D21.0 | Sonstige gutartige Neubildungen: Bindegewebe und andere Weichteilgewebe des Kopfes, des Gesichtes und des Halses | M00.15 | Arthritis und Polyarthritis durch Pneumokokken: Beckenregion und Oberschenkel [Becken, Femur, Gesäß, Hüfte, Hüftgelenk, Iliosakralgelenk] |
| D21.1 | Sonstige gutartige Neubildungen: Bindegewebe und andere Weichteilgewebe der oberen Extremität, einschließlich Schulter | M00.16 | Arthritis und Polyarthritis durch Pneumokokken: Unterschenkel [Fibula, Tibia, Kniegelenk] |
| D21.2 | Sonstige gutartige Neubildungen: Bindegewebe und andere Weichteilgewebe der unteren Extremität, einschließlich Hüfte | M00.17 | Arthritis und Polyarthritis durch Pneumokokken: Knöchel und Fuß [Fußwurzel, Mittelfuß, Zehen, Sprunggelenk, sonstige Gelenke des Fußes] |
| D21.5 | Sonstige gutartige Neubildungen: Bindegewebe und andere Weichteilgewebe des Beckens | M00.18 | Arthritis und Polyarthritis durch Pneumokokken: Sonstige [Hals, Kopf, Rippen, Rumpf, Schädel, Wirbelsäule] |
| D21.6 | Sonstige gutartige Neubildungen: Bindegewebe und andere Weichteilgewebe des Rumpfes, nicht näher bezeichnet | M00.19 | Arthritis und Polyarthritis durch Pneumokokken: Nicht näher bezeichnete Lokalisation |
| D21.9 | Sonstige gutartige Neubildungen: Bindegewebe und andere Weichteilgewebe, nicht näher bezeichnet | M00.20 | Arthritis und Polyarthritis durch sonstige Streptokokken: Mehrere Lokalisationen |
| M00.00 | Arthritis und Polyarthritis durch Staphylokokken: Mehrere Lokalisationen | M00.21 | Arthritis und Polyarthritis durch sonstige Streptokokken: Schulterregion [Klavikula, Skapula, Akromioklavikular-, Schulter-, Sternoklavikulargelenk] |
| M00.01 | Arthritis und Polyarthritis durch Staphylokokken: Schulterregion [Klavikula, Skapula, Akromioklavikular-, Schulter-, Sternoklavikulargelenk] | M00.22 | Arthritis und Polyarthritis durch sonstige Streptokokken: Oberarm [Humerus, Ellenbogengelenk] |
| M00.02 | Arthritis und Polyarthritis durch Staphylokokken: Oberarm [Humerus, Ellenbogengelenk] | M00.23 | Arthritis und Polyarthritis durch sonstige Streptokokken: Unterarm [Radius, Ulna, Handgelenk] |
| M00.03 | Arthritis und Polyarthritis durch Staphylokokken: Unterarm [Radius, Ulna, Handgelenk] | M00.24 | Arthritis und Polyarthritis durch sonstige Streptokokken: Hand [Finger, Handwurzel, Mittelhand, Gelenke zwischen diesen Knochen] |
| M00.04 | Arthritis und Polyarthritis durch Staphylokokken: Hand [Finger, Handwurzel, Mittelhand, Gelenke zwischen diesen Knochen] | M00.25 | Arthritis und Polyarthritis durch sonstige Streptokokken: Beckenregion und Oberschenkel [Becken, Femur, Gesäß, Hüfte, Hüftgelenk, Iliosakralgelenk] |
| M00.05 | Arthritis und Polyarthritis durch Staphylokokken: Beckenregion und Oberschenkel [Becken, Femur, Gesäß, Hüfte, Hüftgelenk, Iliosakralgelenk] | | |

| | | | |
|--------|--|--------|---|
| M00.26 | Arthritis und Polyarthritiden durch sonstige Streptokokken: Unterschenkel [Fibula, Tibia, Kniegelenk] | M20.0 | Deformität eines oder mehrerer Finger |
| | | M20.1 | Hallux valgus (erworben) |
| | | M20.2 | Hallux rigidus |
| M00.27 | Arthritis und Polyarthritiden durch sonstige Streptokokken: Knöchel und Fuß [Fußwurzel, Mittelfuß, Zehen, Sprunggelenk, sonstige Gelenke des Fußes] | M20.3 | Sonstige Deformität der Großzehe (erworben) |
| | | M20.4 | Sonstige Hammerzehe(n) (erworben) |
| | | M20.5 | Sonstige Deformitäten der Zehe(n) (erworben) |
| | | M20.6 | Erworbene Deformität der Zehe(n), nicht näher bezeichnet |
| M00.28 | Arthritis und Polyarthritiden durch sonstige Streptokokken: Sonstige [Hals, Kopf, Rippen, Rumpf, Schädel, Wirbelsäule] | M21.00 | Valgusdeformität, anderenorts nicht klassifiziert: Mehrere Lokalisationen |
| M00.29 | Arthritis und Polyarthritiden durch sonstige Streptokokken: Nicht näher bezeichnete Lokalisation | M21.01 | Valgusdeformität, anderenorts nicht klassifiziert: Schulterregion [Klavikula, Skapula, Akromioklavikular-, Schulter-, Sternoklavikulargelenk] |
| M00.80 | Arthritis und Polyarthritiden durch sonstige näher bezeichnete bakterielle Erreger: Mehrere Lokalisationen | M21.02 | Valgusdeformität, anderenorts nicht klassifiziert: Oberarm [Humerus, Ellenbogengelenk] |
| M00.81 | Arthritis und Polyarthritiden durch sonstige näher bezeichnete bakterielle Erreger: Schulterregion [Klavikula, Skapula, Akromioklavikular-, Schulter-, Sternoklavikulargelenk] | M21.03 | Valgusdeformität, anderenorts nicht klassifiziert: Unterarm [Radius, Ulna, Handgelenk] |
| M00.82 | Arthritis und Polyarthritiden durch sonstige näher bezeichnete bakterielle Erreger: Oberarm [Humerus, Ellenbogengelenk] | M21.04 | Valgusdeformität, anderenorts nicht klassifiziert: Hand [Finger, Handwurzel, Mittelhand, Gelenke zwischen diesen Knochen] |
| M00.83 | Arthritis und Polyarthritiden durch sonstige näher bezeichnete bakterielle Erreger: Unterarm [Radius, Ulna, Handgelenk] | M21.05 | Valgusdeformität, anderenorts nicht klassifiziert: Beckenregion und Oberschenkel [Becken, Femur, Gesäß, Hüfte, Hüftgelenk, Iliosakralgelenk] |
| M00.84 | Arthritis und Polyarthritiden durch sonstige näher bezeichnete bakterielle Erreger: Hand [Finger, Handwurzel, Mittelhand, Gelenke zwischen diesen Knochen] | M21.06 | Valgusdeformität, anderenorts nicht klassifiziert: Unterschenkel [Fibula, Tibia, Kniegelenk] |
| M00.85 | Arthritis und Polyarthritiden durch sonstige näher bezeichnete bakterielle Erreger: Beckenregion und Oberschenkel [Becken, Femur, Gesäß, Hüfte, Hüftgelenk, Iliosakralgelenk] | M21.07 | Valgusdeformität, anderenorts nicht klassifiziert: Knöchel und Fuß [Fußwurzel, Mittelfuß, Zehen, Sprunggelenk, sonstige Gelenke des Fußes] |
| M00.86 | Arthritis und Polyarthritiden durch sonstige näher bezeichnete bakterielle Erreger: Unterschenkel [Fibula, Tibia, Kniegelenk] | M21.08 | Valgusdeformität, anderenorts nicht klassifiziert: Sonstige [Hals, Kopf, Rippen, Rumpf, Schädel, Wirbelsäule] |
| M00.87 | Arthritis und Polyarthritiden durch sonstige näher bezeichnete bakterielle Erreger: Knöchel und Fuß [Fußwurzel, Mittelfuß, Zehen, Sprunggelenk, sonstige Gelenke des Fußes] | M21.09 | Valgusdeformität, anderenorts nicht klassifiziert: Nicht näher bezeichnete Lokalisation |
| M00.88 | Arthritis und Polyarthritiden durch sonstige näher bezeichnete bakterielle Erreger: Sonstige [Hals, Kopf, Rippen, Rumpf, Schädel, Wirbelsäule] | M21.10 | Varusdeformität, anderenorts nicht klassifiziert: Mehrere Lokalisationen |
| M00.89 | Arthritis und Polyarthritiden durch sonstige näher bezeichnete bakterielle Erreger: Nicht näher bezeichnete Lokalisation | M21.11 | Varusdeformität, anderenorts nicht klassifiziert: Schulterregion [Klavikula, Skapula, Akromioklavikular-, Schulter-, Sternoklavikulargelenk] |
| M00.90 | Eitrige Arthritis, nicht näher bezeichnet: Mehrere Lokalisationen | M21.12 | Varusdeformität, anderenorts nicht klassifiziert: Oberarm [Humerus, Ellenbogengelenk] |
| M00.91 | Eitrige Arthritis, nicht näher bezeichnet: Schulterregion [Klavikula, Skapula, Akromioklavikular-, Schulter-, Sternoklavikulargelenk] | M21.13 | Varusdeformität, anderenorts nicht klassifiziert: Unterarm [Radius, Ulna, Handgelenk] |
| M00.92 | Eitrige Arthritis, nicht näher bezeichnet: Oberarm [Humerus, Ellenbogengelenk] | M21.14 | Varusdeformität, anderenorts nicht klassifiziert: Hand [Finger, Handwurzel, Mittelhand, Gelenke zwischen diesen Knochen] |
| M00.93 | Eitrige Arthritis, nicht näher bezeichnet: Unterarm [Radius, Ulna, Handgelenk] | M21.15 | Varusdeformität, anderenorts nicht klassifiziert: Beckenregion und Oberschenkel [Becken, Femur, Gesäß, Hüfte, Hüftgelenk, Iliosakralgelenk] |
| M00.94 | Eitrige Arthritis, nicht näher bezeichnet: Hand [Finger, Handwurzel, Mittelhand, Gelenke zwischen diesen Knochen] | M21.16 | Varusdeformität, anderenorts nicht klassifiziert: Unterschenkel [Fibula, Tibia, Kniegelenk] |
| M00.95 | Eitrige Arthritis, nicht näher bezeichnet: Beckenregion und Oberschenkel [Becken, Femur, Gesäß, Hüfte, Hüftgelenk, Iliosakralgelenk] | M21.17 | Varusdeformität, anderenorts nicht klassifiziert: Knöchel und Fuß [Fußwurzel, Mittelfuß, Zehen, Sprunggelenk, sonstige Gelenke des Fußes] |
| M00.96 | Eitrige Arthritis, nicht näher bezeichnet: Unterschenkel [Fibula, Tibia, Kniegelenk] | M21.18 | Varusdeformität, anderenorts nicht klassifiziert: Sonstige [Hals, Kopf, Rippen, Rumpf, Schädel, Wirbelsäule] |
| M00.97 | Eitrige Arthritis, nicht näher bezeichnet: Knöchel und Fuß [Fußwurzel, Mittelfuß, Zehen, Sprunggelenk, sonstige Gelenke des Fußes] | M21.19 | Varusdeformität, anderenorts nicht klassifiziert: Nicht näher bezeichnete Lokalisation |
| M00.98 | Eitrige Arthritis, nicht näher bezeichnet: Sonstige [Hals, Kopf, Rippen, Rumpf, Schädel, Wirbelsäule] | M21.20 | Flexionsdeformität: Mehrere Lokalisationen |
| M00.99 | Eitrige Arthritis, nicht näher bezeichnet: Nicht näher bezeichnete Lokalisation | M21.21 | Flexionsdeformität: Schulterregion [Klavikula, Skapula, Akromioklavikular-, Schulter-, Sternoklavikulargelenk] |
| | | M21.22 | Flexionsdeformität: Oberarm [Humerus, Ellenbogengelenk] |
| | | M21.23 | Flexionsdeformität: Unterarm [Radius, Ulna, Handgelenk] |
| | | M21.24 | Flexionsdeformität: Hand [Finger, Handwurzel, Mittelhand, Gelenke zwischen diesen Knochen] |

| | | | |
|--------|--|--------|---|
| M21.25 | Flexionsdeformität: Beckenregion und Oberschenkel [Becken, Femur, Gesäß, Hüfte, Hüftgelenk, Iliosakralgelenk] | M21.85 | Sonstige näher bezeichnete erworbene Deformitäten der Extremitäten: Beckenregion und Oberschenkel [Becken, Femur, Gesäß, Hüfte, Hüftgelenk, Iliosakralgelenk] |
| M21.26 | Flexionsdeformität: Unterschenkel [Fibula, Tibia, Kniegelenk] | M21.86 | Sonstige näher bezeichnete erworbene Deformitäten der Extremitäten: Unterschenkel [Fibula, Tibia, Kniegelenk] |
| M21.27 | Flexionsdeformität: Knöchel und Fuß [Fußwurzel, Mittelfuß, Zehen, Sprunggelenk, sonstige Gelenke des Fußes] | M21.89 | Sonstige näher bezeichnete erworbene Deformitäten der Extremitäten: Nicht näher bezeichnete Lokalisation |
| M21.28 | Flexionsdeformität: Sonstige [Hals, Kopf, Rippen, Rumpf, Schädel, Wirbelsäule] | M21.90 | Erworbene Deformität einer Extremität, nicht näher bezeichnet: Mehrere Lokalisationen |
| M21.29 | Flexionsdeformität: Nicht näher bezeichnete Lokalisation | M21.91 | Erworbene Deformität einer Extremität, nicht näher bezeichnet: Schulterregion [Klavikula, Skapula, Akromioklavikular-, Schulter-, Sternoklavikulargelenk] |
| M21.30 | Fallhand oder Hängefuß (erworben): Mehrere Lokalisationen | M21.92 | Erworbene Deformität einer Extremität, nicht näher bezeichnet: Oberarm [Humerus, Ellenbogengelenk] |
| M21.37 | Fallhand oder Hängefuß (erworben): Knöchel und Fuß [Fußwurzel, Mittelfuß, Zehen, Sprunggelenk, sonstige Gelenke des Fußes] | M21.93 | Erworbene Deformität einer Extremität, nicht näher bezeichnet: Unterarm [Radius, Ulna, Handgelenk] |
| M21.4 | Plattfuß [Pes planus] (erworben) | M21.94 | Erworbene Deformität einer Extremität, nicht näher bezeichnet: Hand [Finger, Handwurzel, Mittelhand, Gelenke zwischen diesen Knochen] |
| M21.57 | Erworbene Klauenhand, Klumphand, erworbener Klauenfuß und Klumpfuß: Knöchel und Fuß [Fußwurzel, Mittelfuß, Zehen, Sprunggelenk, sonstige Gelenke des Fußes] | M21.95 | Erworbene Deformität einer Extremität, nicht näher bezeichnet: Beckenregion und Oberschenkel [Becken, Femur, Gesäß, Hüfte, Hüftgelenk, Iliosakralgelenk] |
| M21.60 | Erworbener Hohlfuß [Pes cavus] | M21.96 | Erworbene Deformität einer Extremität, nicht näher bezeichnet: Unterschenkel [Fibula, Tibia, Kniegelenk] |
| M21.61 | Erworbener Knick-Plattfuß [Pes planovalgus] | M21.97 | Erworbene Deformität einer Extremität, nicht näher bezeichnet: Knöchel und Fuß [Fußwurzel, Mittelfuß, Zehen, Sprunggelenk, sonstige Gelenke des Fußes] |
| M21.62 | Erworbener Spitzfuß [Pes equinus] | M21.99 | Erworbene Deformität einer Extremität, nicht näher bezeichnet: Nicht näher bezeichnete Lokalisation |
| M21.63 | Erworbener Spreizfuß | M23.4 | Freier Gelenkkörper im Kniegelenk |
| M21.68 | Sonstige erworbene Deformitäten des Knöchels und des Fußes | M24.00 | Freier Gelenkkörper: Mehrere Lokalisationen |
| M21.70 | Unterschiedliche Extremitätenlänge (erworben): Mehrere Lokalisationen | M24.01 | Freier Gelenkkörper: Schulterregion [Klavikula, Skapula, Akromioklavikular-, Schulter-, Sternoklavikulargelenk] |
| M21.71 | Unterschiedliche Extremitätenlänge (erworben): Schulterregion [Klavikula, Skapula, Akromioklavikular-, Schulter-, Sternoklavikulargelenk] | M24.02 | Freier Gelenkkörper: Oberarm [Humerus, Ellenbogengelenk] |
| M21.72 | Unterschiedliche Extremitätenlänge (erworben): Oberarm [Humerus, Ellenbogengelenk] | M24.03 | Freier Gelenkkörper: Unterarm [Radius, Ulna, Handgelenk] |
| M21.73 | Unterschiedliche Extremitätenlänge (erworben): Unterarm [Radius, Ulna, Handgelenk] | M24.04 | Freier Gelenkkörper: Hand [Finger, Handwurzel, Mittelhand, Gelenke zwischen diesen Knochen] |
| M21.74 | Unterschiedliche Extremitätenlänge (erworben): Hand [Finger, Handwurzel, Mittelhand, Gelenke zwischen diesen Knochen] | M24.05 | Freier Gelenkkörper: Beckenregion und Oberschenkel [Becken, Femur, Gesäß, Hüfte, Hüftgelenk, Iliosakralgelenk] |
| M21.75 | Unterschiedliche Extremitätenlänge (erworben): Beckenregion und Oberschenkel [Becken, Femur, Gesäß, Hüfte, Hüftgelenk, Iliosakralgelenk] | M24.07 | Freier Gelenkkörper: Knöchel und Fuß [Fußwurzel, Mittelfuß, Zehen, Sprunggelenk, sonstige Gelenke des Fußes] |
| M21.76 | Unterschiedliche Extremitätenlänge (erworben): Unterschenkel [Fibula, Tibia, Kniegelenk] | M24.08 | Freier Gelenkkörper: Sonstige [Hals, Kopf, Rippen, Rumpf, Schädel, Wirbelsäule] |
| M21.77 | Unterschiedliche Extremitätenlänge (erworben): Knöchel und Fuß [Fußwurzel, Mittelfuß, Zehen, Sprunggelenk, sonstige Gelenke des Fußes] | M24.09 | Freier Gelenkkörper: Nicht näher bezeichnete Lokalisation |
| M21.79 | Unterschiedliche Extremitätenlänge (erworben): Nicht näher bezeichnete Lokalisation | M24.10 | Sonstige Gelenkknorpelschädigungen: Mehrere Lokalisationen |
| M21.80 | Sonstige näher bezeichnete erworbene Deformitäten der Extremitäten: Mehrere Lokalisationen | M24.15 | Sonstige Gelenkknorpelschädigungen: Beckenregion und Oberschenkel [Becken, Femur, Gesäß, Hüfte, Hüftgelenk, Iliosakralgelenk] |
| M21.81 | Sonstige näher bezeichnete erworbene Deformitäten der Extremitäten: Schulterregion [Klavikula, Skapula, Akromioklavikular-, Schulter-, Sternoklavikulargelenk] | M24.18 | Sonstige Gelenkknorpelschädigungen: Sonstige [Hals, Kopf, Rippen, Rumpf, Schädel, Wirbelsäule] |
| M21.82 | Sonstige näher bezeichnete erworbene Deformitäten der Extremitäten: Oberarm [Humerus, Ellenbogengelenk] | M24.19 | Sonstige Gelenkknorpelschädigungen: Nicht näher bezeichnete Lokalisation |
| M21.83 | Sonstige näher bezeichnete erworbene Deformitäten der Extremitäten: Unterarm [Radius, Ulna, Handgelenk] | M24.30 | Pathologische Luxation und Subluxation eines Gelenkes, anderenorts nicht klassifiziert: Mehrere Lokalisationen |
| M21.84 | Sonstige näher bezeichnete erworbene Deformitäten der Extremitäten: Hand [Finger, Handwurzel, Mittelhand, Gelenke zwischen diesen Knochen] | M24.35 | Pathologische Luxation und Subluxation eines Gelenkes, anderenorts nicht klassifiziert: Beckenregion und Oberschenkel [Becken, Femur, Gesäß, Hüfte, Hüftgelenk, Iliosakralgelenk] |

| | | | |
|--------|--|--------|--|
| M24.38 | Pathologische Luxation und Subluxation eines Gelenkes, anderenorts nicht klassifiziert: Sonstige [Hals, Kopf, Rippen, Rumpf, Schädel, Wirbelsäule] | M24.91 | Gelenkschädigung, nicht näher bezeichnet: Schulterregion [Klavikula, Skapula, Akromioklavikular-, Schulter-, Sternoklavikulargelenk] |
| M24.40 | Habituelle Luxation und Subluxation eines Gelenkes: Mehrere Lokalisationen | M24.92 | Gelenkschädigung, nicht näher bezeichnet: Oberarm [Humerus, Ellenbogengelenk] |
| M24.45 | Habituelle Luxation und Subluxation eines Gelenkes: Beckenregion und Oberschenkel [Becken, Femur, Gesäß, Hüfte, Hüftgelenk, Iliosakralgelenk] | M24.93 | Gelenkschädigung, nicht näher bezeichnet: Unterarm [Radius, Ulna, Handgelenk] |
| M24.48 | Habituelle Luxation und Subluxation eines Gelenkes: Sonstige [Hals, Kopf, Rippen, Rumpf, Schädel, Wirbelsäule] | M24.94 | Gelenkschädigung, nicht näher bezeichnet: Hand [Finger, Handwurzel, Mittelhand, Gelenke zwischen diesen Knochen] |
| M24.49 | Habituelle Luxation und Subluxation eines Gelenkes: Nicht näher bezeichnete Lokalisation | M24.95 | Gelenkschädigung, nicht näher bezeichnet: Beckenregion und Oberschenkel [Becken, Femur, Gesäß, Hüfte, Hüftgelenk, Iliosakralgelenk] |
| M24.50 | Gelenkkontraktur: Mehrere Lokalisationen | M24.97 | Gelenkschädigung, nicht näher bezeichnet: Knöchel und Fuß [Fußwurzel, Mittelfuß, Zehen, Sprunggelenk, sonstige Gelenke des Fußes] |
| M24.51 | Gelenkkontraktur: Schulterregion [Klavikula, Skapula, Akromioklavikular-, Schulter-, Sternoklavikulargelenk] | M24.98 | Gelenkschädigung, nicht näher bezeichnet: Sonstige [Hals, Kopf, Rippen, Rumpf, Schädel, Wirbelsäule] |
| M24.52 | Gelenkkontraktur: Oberarm [Humerus, Ellenbogengelenk] | M24.99 | Gelenkschädigung, nicht näher bezeichnet: Nicht näher bezeichnete Lokalisation |
| M24.53 | Gelenkkontraktur: Unterarm [Radius, Ulna, Handgelenk] | M25.20 | Schlottergelenk: Mehrere Lokalisationen |
| M24.54 | Gelenkkontraktur: Hand [Finger, Handwurzel, Mittelhand, Gelenke zwischen diesen Knochen] | M25.21 | Schlottergelenk: Schulterregion [Klavikula, Skapula, Akromioklavikular-, Schulter-, Sternoklavikulargelenk] |
| M24.55 | Gelenkkontraktur: Beckenregion und Oberschenkel [Becken, Femur, Gesäß, Hüfte, Hüftgelenk, Iliosakralgelenk] | M25.22 | Schlottergelenk: Oberarm [Humerus, Ellenbogengelenk] |
| M24.56 | Gelenkkontraktur: Unterschenkel [Fibula, Tibia, Kniegelenk] | M25.23 | Schlottergelenk: Unterarm [Radius, Ulna, Handgelenk] |
| M24.57 | Gelenkkontraktur: Knöchel und Fuß [Fußwurzel, Mittelfuß, Zehen, Sprunggelenk, sonstige Gelenke des Fußes] | M25.24 | Schlottergelenk: Hand [Finger, Handwurzel, Mittelhand, Gelenke zwischen diesen Knochen] |
| M24.58 | Gelenkkontraktur: Sonstige [Hals, Kopf, Rippen, Rumpf, Schädel, Wirbelsäule] | M25.25 | Schlottergelenk: Beckenregion und Oberschenkel [Becken, Femur, Gesäß, Hüfte, Hüftgelenk, Iliosakralgelenk] |
| M24.59 | Gelenkkontraktur: Nicht näher bezeichnete Lokalisation | M25.27 | Schlottergelenk: Knöchel und Fuß [Fußwurzel, Mittelfuß, Zehen, Sprunggelenk, sonstige Gelenke des Fußes] |
| M24.7 | Protrusio acetabuli | M25.28 | Schlottergelenk: Sonstige [Hals, Kopf, Rippen, Rumpf, Schädel, Wirbelsäule] |
| M24.80 | Sonstige näher bezeichnete Gelenkschädigungen, anderenorts nicht klassifiziert: Mehrere Lokalisationen | M25.29 | Schlottergelenk: Nicht näher bezeichnete Lokalisation |
| M24.81 | Sonstige näher bezeichnete Gelenkschädigungen, anderenorts nicht klassifiziert: Schulterregion [Klavikula, Skapula, Akromioklavikular-, Schulter-, Sternoklavikulargelenk] | M25.30 | Sonstige Instabilität eines Gelenkes: Mehrere Lokalisationen |
| M24.82 | Sonstige näher bezeichnete Gelenkschädigungen, anderenorts nicht klassifiziert: Oberarm [Humerus, Ellenbogengelenk] | M25.31 | Sonstige Instabilität eines Gelenkes: Schulterregion [Klavikula, Skapula, Akromioklavikular-, Schulter-, Sternoklavikulargelenk] |
| M24.83 | Sonstige näher bezeichnete Gelenkschädigungen, anderenorts nicht klassifiziert: Unterarm [Radius, Ulna, Handgelenk] | M25.32 | Sonstige Instabilität eines Gelenkes: Oberarm [Humerus, Ellenbogengelenk] |
| M24.84 | Sonstige näher bezeichnete Gelenkschädigungen, anderenorts nicht klassifiziert: Hand [Finger, Handwurzel, Mittelhand, Gelenke zwischen diesen Knochen] | M25.33 | Sonstige Instabilität eines Gelenkes: Unterarm [Radius, Ulna, Handgelenk] |
| M24.85 | Sonstige näher bezeichnete Gelenkschädigungen, anderenorts nicht klassifiziert: Beckenregion und Oberschenkel [Becken, Femur, Gesäß, Hüfte, Hüftgelenk, Iliosakralgelenk] | M25.34 | Sonstige Instabilität eines Gelenkes: Hand [Finger, Handwurzel, Mittelhand, Gelenke zwischen diesen Knochen] |
| M24.87 | Sonstige näher bezeichnete Gelenkschädigungen, anderenorts nicht klassifiziert: Knöchel und Fuß [Fußwurzel, Mittelfuß, Zehen, Sprunggelenk, sonstige Gelenke des Fußes] | M25.35 | Sonstige Instabilität eines Gelenkes: Beckenregion und Oberschenkel [Becken, Femur, Gesäß, Hüfte, Hüftgelenk, Iliosakralgelenk] |
| M24.88 | Sonstige näher bezeichnete Gelenkschädigungen, anderenorts nicht klassifiziert: Sonstige [Hals, Kopf, Rippen, Rumpf, Schädel, Wirbelsäule] | M25.37 | Sonstige Instabilität eines Gelenkes: Knöchel und Fuß [Fußwurzel, Mittelfuß, Zehen, Sprunggelenk, sonstige Gelenke des Fußes] |
| M24.89 | Sonstige näher bezeichnete Gelenkschädigungen, anderenorts nicht klassifiziert: Nicht näher bezeichnete Lokalisation | M25.38 | Sonstige Instabilität eines Gelenkes: Sonstige [Hals, Kopf, Rippen, Rumpf, Schädel, Wirbelsäule] |
| M24.90 | Gelenkschädigung, nicht näher bezeichnet: Mehrere Lokalisationen | M25.39 | Sonstige Instabilität eines Gelenkes: Nicht näher bezeichnete Lokalisation |
| | | M25.40 | Gelenkerguss: Mehrere Lokalisationen |
| | | M25.41 | Gelenkerguss: Schulterregion [Klavikula, Skapula, Akromioklavikular-, Schulter-, Sternoklavikulargelenk] |
| | | M25.42 | Gelenkerguss: Oberarm [Humerus, Ellenbogengelenk] |
| | | M25.43 | Gelenkerguss: Unterarm [Radius, Ulna, Handgelenk] |

| | | | |
|--------|---|--------|---|
| M25.44 | Gelenkerguss: Hand [Finger, Handwurzel, Mittelhand, Gelenke zwischen diesen Knochen] | M79.57 | Verbliebener Fremdkörper im Weichteilgewebe: Knöchel und Fuß [Fußwurzel, Mittelfuß, Zehen, Sprunggelenk, sonstige Gelenke des Fußes] |
| M25.45 | Gelenkerguss: Beckenregion und Oberschenkel [Becken, Femur, Gesäß, Hüfte, Hüftgelenk, Iliosakralgelenk] | M79.58 | Verbliebener Fremdkörper im Weichteilgewebe: Sonstige [Hals, Kopf, Rippen, Rumpf, Schädel, Wirbelsäule] |
| M25.46 | Gelenkerguss: Unterschenkel [Fibula, Tibia, Kniegelenk] | M79.59 | Verbliebener Fremdkörper im Weichteilgewebe: Nicht näher bezeichnete Lokalisation |
| M25.47 | Gelenkerguss: Knöchel und Fuß [Fußwurzel, Mittelfuß, Zehen, Sprunggelenk, sonstige Gelenke des Fußes] | M84.00 | Frakturheilung in Fehlstellung: Mehrere Lokalisationen |
| M25.48 | Gelenkerguss: Sonstige [Hals, Kopf, Rippen, Rumpf, Schädel, Wirbelsäule] | M84.01 | Frakturheilung in Fehlstellung: Schulterregion [Klavikula, Skapula, Akromioklavikular-, Schulter-, Sternoklavikulargelenk] |
| M25.49 | Gelenkerguss: Nicht näher bezeichnete Lokalisation | M84.02 | Frakturheilung in Fehlstellung: Oberarm [Humerus, Ellenbogengelenk] |
| M25.70 | Osteophyt: Mehrere Lokalisationen | M84.03 | Frakturheilung in Fehlstellung: Unterarm [Radius, Ulna, Handgelenk] |
| M25.71 | Osteophyt: Schulterregion [Klavikula, Skapula, Akromioklavikular-, Schulter-, Sternoklavikulargelenk] | M84.04 | Frakturheilung in Fehlstellung: Hand [Finger, Handwurzel, Mittelhand, Gelenke zwischen diesen Knochen] |
| M25.72 | Osteophyt: Oberarm [Humerus, Ellenbogengelenk] | M84.05 | Frakturheilung in Fehlstellung: Beckenregion und Oberschenkel [Becken, Femur, Gesäß, Hüfte, Hüftgelenk, Iliosakralgelenk] |
| M25.73 | Osteophyt: Unterarm [Radius, Ulna, Handgelenk] | M84.06 | Frakturheilung in Fehlstellung: Unterschenkel [Fibula, Tibia, Kniegelenk] |
| M25.74 | Osteophyt: Hand [Finger, Handwurzel, Mittelhand, Gelenke zwischen diesen Knochen] | M84.07 | Frakturheilung in Fehlstellung: Knöchel und Fuß [Fußwurzel, Mittelfuß, Zehen, Sprunggelenk, sonstige Gelenke des Fußes] |
| M25.75 | Osteophyt: Beckenregion und Oberschenkel [Becken, Femur, Gesäß, Hüfte, Hüftgelenk, Iliosakralgelenk] | M84.08 | Frakturheilung in Fehlstellung: Sonstige [Hals, Kopf, Rippen, Rumpf, Schädel, Wirbelsäule] |
| M25.77 | Osteophyt: Knöchel und Fuß [Fußwurzel, Mittelfuß, Zehen, Sprunggelenk, sonstige Gelenke des Fußes] | M84.09 | Frakturheilung in Fehlstellung: Nicht näher bezeichnete Lokalisation |
| M25.78 | Osteophyt: Sonstige [Hals, Kopf, Rippen, Rumpf, Schädel, Wirbelsäule] | M84.10 | Nichtvereinigung der Frakturenden [Pseudarthrose]: Mehrere Lokalisationen |
| M25.79 | Osteophyt: Nicht näher bezeichnete Lokalisation | M84.11 | Nichtvereinigung der Frakturenden [Pseudarthrose]: Schulterregion [Klavikula, Skapula, Akromioklavikular-, Schulter-, Sternoklavikulargelenk] |
| M25.98 | Gelenkkrankheit, nicht näher bezeichnet: Sonstige [Hals, Kopf, Rippen, Rumpf, Schädel, Wirbelsäule] | M84.12 | Nichtvereinigung der Frakturenden [Pseudarthrose]: Oberarm [Humerus, Ellenbogengelenk] |
| M46.30 | Bandscheibeninfektion (pyogen): Mehrere Lokalisationen der Wirbelsäule | M84.13 | Nichtvereinigung der Frakturenden [Pseudarthrose]: Unterarm [Radius, Ulna, Handgelenk] |
| M46.31 | Bandscheibeninfektion (pyogen): Okzipito-Atlanto-Axialbereich | M84.14 | Nichtvereinigung der Frakturenden [Pseudarthrose]: Hand [Finger, Handwurzel, Mittelhand, Gelenke zwischen diesen Knochen] |
| M46.32 | Bandscheibeninfektion (pyogen): Zervikalbereich | M84.15 | Nichtvereinigung der Frakturenden [Pseudarthrose]: Beckenregion und Oberschenkel [Becken, Femur, Gesäß, Hüfte, Hüftgelenk, Iliosakralgelenk] |
| M46.33 | Bandscheibeninfektion (pyogen): Zervikothorakalbereich | M84.16 | Nichtvereinigung der Frakturenden [Pseudarthrose]: Unterschenkel [Fibula, Tibia, Kniegelenk] |
| M46.34 | Bandscheibeninfektion (pyogen): Thorakalbereich | M84.17 | Nichtvereinigung der Frakturenden [Pseudarthrose]: Knöchel und Fuß [Fußwurzel, Mittelfuß, Zehen, Sprunggelenk, sonstige Gelenke des Fußes] |
| M46.35 | Bandscheibeninfektion (pyogen): Thorakolumbalbereich | M84.18 | Nichtvereinigung der Frakturenden [Pseudarthrose]: Sonstige [Hals, Kopf, Rippen, Rumpf, Schädel, Wirbelsäule] |
| M46.36 | Bandscheibeninfektion (pyogen): Lumbalbereich | M84.19 | Nichtvereinigung der Frakturenden [Pseudarthrose]: Nicht näher bezeichnete Lokalisation |
| M46.37 | Bandscheibeninfektion (pyogen): Lumbosakralbereich | M84.20 | Verzögerte Frakturheilung: Mehrere Lokalisationen |
| M46.38 | Bandscheibeninfektion (pyogen): Sakral- und Sakrokokzygealbereich | M84.21 | Verzögerte Frakturheilung: Schulterregion [Klavikula, Skapula, Akromioklavikular-, Schulter-, Sternoklavikulargelenk] |
| M46.39 | Bandscheibeninfektion (pyogen): Nicht näher bezeichnete Lokalisation | M84.22 | Verzögerte Frakturheilung: Oberarm [Humerus, Ellenbogengelenk] |
| M77.3 | Kalkaneussporn | M84.23 | Verzögerte Frakturheilung: Unterarm [Radius, Ulna, Handgelenk] |
| M79.46 | Hypertrophie des Corpus adiposum (infrapatellare) [Hoffa-Kastert-Syndrom]: Unterschenkel [Fibula, Tibia, Kniegelenk] | M84.24 | Verzögerte Frakturheilung: Hand [Finger, Handwurzel, Mittelhand, Gelenke zwischen diesen Knochen] |
| M79.50 | Verbliebener Fremdkörper im Weichteilgewebe: Mehrere Lokalisationen | | |
| M79.51 | Verbliebener Fremdkörper im Weichteilgewebe: Schulterregion [Klavikula, Skapula, Akromioklavikular-, Schulter-, Sternoklavikulargelenk] | | |
| M79.52 | Verbliebener Fremdkörper im Weichteilgewebe: Oberarm [Humerus, Ellenbogengelenk] | | |
| M79.53 | Verbliebener Fremdkörper im Weichteilgewebe: Unterarm [Radius, Ulna, Handgelenk] | | |
| M79.54 | Verbliebener Fremdkörper im Weichteilgewebe: Hand [Finger, Handwurzel, Mittelhand, Gelenke zwischen diesen Knochen] | | |
| M79.55 | Verbliebener Fremdkörper im Weichteilgewebe: Beckenregion und Oberschenkel [Becken, Femur, Gesäß, Hüfte, Hüftgelenk, Iliosakralgelenk] | | |
| M79.56 | Verbliebener Fremdkörper im Weichteilgewebe: Unterschenkel [Fibula, Tibia, Kniegelenk] | | |

| | | | |
|--------|--|--------|--|
| M84.25 | Verzögerte Frakturheilung: Beckenregion und Oberschenkel [Becken, Femur, Gesäß, Hüfte, Hüftgelenk, Iliosakralgelenk] | M85.13 | Skelettfluorose: Unterarm [Radius, Ulna, Handgelenk] |
| M84.26 | Verzögerte Frakturheilung: Unterschenkel [Fibula, Tibia, Kniegelenk] | M85.14 | Skelettfluorose: Hand [Finger, Handwurzel, Mittelhand, Gelenke zwischen diesen Knochen] |
| M84.27 | Verzögerte Frakturheilung: Knöchel und Fuß [Fußwurzel, Mittelfuß, Zehen, Sprunggelenk, sonstige Gelenke des Fußes] | M85.15 | Skelettfluorose: Beckenregion und Oberschenkel [Becken, Femur, Gesäß, Hüfte, Hüftgelenk, Iliosakralgelenk] |
| M84.28 | Verzögerte Frakturheilung: Sonstige [Hals, Kopf, Rippen, Rumpf, Schädel, Wirbelsäule] | M85.16 | Skelettfluorose: Unterschenkel [Fibula, Tibia, Kniegelenk] |
| M84.29 | Verzögerte Frakturheilung: Nicht näher bezeichnete Lokalisation | M85.17 | Skelettfluorose: Knöchel und Fuß [Fußwurzel, Mittelfuß, Zehen, Sprunggelenk, sonstige Gelenke des Fußes] |
| M84.80 | Sonstige Veränderungen der Knochenkontinuität: Mehrere Lokalisationen | M85.18 | Skelettfluorose: Sonstige [Hals, Kopf, Rippen, Rumpf, Schädel, Wirbelsäule] |
| M84.81 | Sonstige Veränderungen der Knochenkontinuität: Schulterregion [Klavikula, Skapula, Akromioklavikular-, Schulter-, Sternoklavikulargelenk] | M85.19 | Skelettfluorose: Nicht näher bezeichnete Lokalisation |
| M84.82 | Sonstige Veränderungen der Knochenkontinuität: Oberarm [Humerus, Ellenbogengelenk] | M85.2 | Hyperostose des Schädels |
| M84.83 | Sonstige Veränderungen der Knochenkontinuität: Unterarm [Radius, Ulna, Handgelenk] | M85.80 | Sonstige näher bezeichnete Veränderungen der Knochendichte und -struktur: Mehrere Lokalisationen |
| M84.84 | Sonstige Veränderungen der Knochenkontinuität: Hand [Finger, Handwurzel, Mittelhand, Gelenke zwischen diesen Knochen] | M85.81 | Sonstige näher bezeichnete Veränderungen der Knochendichte und -struktur: Schulterregion [Klavikula, Skapula, Akromioklavikular-, Schulter-, Sternoklavikulargelenk] |
| M84.85 | Sonstige Veränderungen der Knochenkontinuität: Beckenregion und Oberschenkel [Becken, Femur, Gesäß, Hüfte, Hüftgelenk, Iliosakralgelenk] | M85.82 | Sonstige näher bezeichnete Veränderungen der Knochendichte und -struktur: Oberarm [Humerus, Ellenbogengelenk] |
| M84.86 | Sonstige Veränderungen der Knochenkontinuität: Unterschenkel [Fibula, Tibia, Kniegelenk] | M85.83 | Sonstige näher bezeichnete Veränderungen der Knochendichte und -struktur: Unterarm [Radius, Ulna, Handgelenk] |
| M84.87 | Sonstige Veränderungen der Knochenkontinuität: Knöchel und Fuß [Fußwurzel, Mittelfuß, Zehen, Sprunggelenk, sonstige Gelenke des Fußes] | M85.84 | Sonstige näher bezeichnete Veränderungen der Knochendichte und -struktur: Hand [Finger, Handwurzel, Mittelhand, Gelenke zwischen diesen Knochen] |
| M84.88 | Sonstige Veränderungen der Knochenkontinuität: Sonstige [Hals, Kopf, Rippen, Rumpf, Schädel, Wirbelsäule] | M85.85 | Sonstige näher bezeichnete Veränderungen der Knochendichte und -struktur: Beckenregion und Oberschenkel [Becken, Femur, Gesäß, Hüfte, Hüftgelenk, Iliosakralgelenk] |
| M84.89 | Sonstige Veränderungen der Knochenkontinuität: Nicht näher bezeichnete Lokalisation | M85.86 | Sonstige näher bezeichnete Veränderungen der Knochendichte und -struktur: Unterschenkel [Fibula, Tibia, Kniegelenk] |
| M84.90 | Veränderung der Knochenkontinuität, nicht näher bezeichnet: Mehrere Lokalisationen | M85.87 | Sonstige näher bezeichnete Veränderungen der Knochendichte und -struktur: Knöchel und Fuß [Fußwurzel, Mittelfuß, Zehen, Sprunggelenk, sonstige Gelenke des Fußes] |
| M84.91 | Veränderung der Knochenkontinuität, nicht näher bezeichnet: Schulterregion [Klavikula, Skapula, Akromioklavikular-, Schulter-, Sternoklavikulargelenk] | M85.88 | Sonstige näher bezeichnete Veränderungen der Knochendichte und -struktur: Sonstige [Hals, Kopf, Rippen, Rumpf, Schädel, Wirbelsäule] |
| M84.92 | Veränderung der Knochenkontinuität, nicht näher bezeichnet: Oberarm [Humerus, Ellenbogengelenk] | M85.89 | Sonstige näher bezeichnete Veränderungen der Knochendichte und -struktur: Nicht näher bezeichnete Lokalisation |
| M84.93 | Veränderung der Knochenkontinuität, nicht näher bezeichnet: Unterarm [Radius, Ulna, Handgelenk] | M85.90 | Veränderung der Knochendichte und -struktur, nicht näher bezeichnet: Mehrere Lokalisationen |
| M84.94 | Veränderung der Knochenkontinuität, nicht näher bezeichnet: Hand [Finger, Handwurzel, Mittelhand, Gelenke zwischen diesen Knochen] | M85.91 | Veränderung der Knochendichte und -struktur, nicht näher bezeichnet: Schulterregion [Klavikula, Skapula, Akromioklavikular-, Schulter-, Sternoklavikulargelenk] |
| M84.95 | Veränderung der Knochenkontinuität, nicht näher bezeichnet: Beckenregion und Oberschenkel [Becken, Femur, Gesäß, Hüfte, Hüftgelenk, Iliosakralgelenk] | M85.92 | Veränderung der Knochendichte und -struktur, nicht näher bezeichnet: Oberarm [Humerus, Ellenbogengelenk] |
| M84.96 | Veränderung der Knochenkontinuität, nicht näher bezeichnet: Unterschenkel [Fibula, Tibia, Kniegelenk] | M85.93 | Veränderung der Knochendichte und -struktur, nicht näher bezeichnet: Unterarm [Radius, Ulna, Handgelenk] |
| M84.97 | Veränderung der Knochenkontinuität, nicht näher bezeichnet: Knöchel und Fuß [Fußwurzel, Mittelfuß, Zehen, Sprunggelenk, sonstige Gelenke des Fußes] | M85.94 | Veränderung der Knochendichte und -struktur, nicht näher bezeichnet: Hand [Finger, Handwurzel, Mittelhand, Gelenke zwischen diesen Knochen] |
| M84.98 | Veränderung der Knochenkontinuität, nicht näher bezeichnet: Sonstige [Hals, Kopf, Rippen, Rumpf, Schädel, Wirbelsäule] | M85.95 | Veränderung der Knochendichte und -struktur, nicht näher bezeichnet: Beckenregion und Oberschenkel [Becken, Femur, Gesäß, Hüfte, Hüftgelenk, Iliosakralgelenk] |
| M84.99 | Veränderung der Knochenkontinuität, nicht näher bezeichnet: Nicht näher bezeichnete Lokalisation | | |
| M85.10 | Skelettfluorose: Mehrere Lokalisationen | | |
| M85.11 | Skelettfluorose: Schulterregion [Klavikula, Skapula, Akromioklavikular-, Schulter-, Sternoklavikulargelenk] | | |
| M85.12 | Skelettfluorose: Oberarm [Humerus, Ellenbogengelenk] | | |

| | | | |
|--------|--|--------|---|
| M85.96 | Veränderung der Knochendichte und -struktur, nicht näher bezeichnet: Unterschenkel [Fibula, Tibia, Kniegelenk] | M89.31 | Hypertrophie des Knochens: Schulterregion [Klavikula, Skapula, Akromioklavikular-, Schulter-, Sternoklavikulargelenk] |
| M85.97 | Veränderung der Knochendichte und -struktur, nicht näher bezeichnet: Knöchel und Fuß [Fußwurzel, Mittelfuß, Zehen, Sprunggelenk, sonstige Gelenke des Fußes] | M89.32 | Hypertrophie des Knochens: Oberarm [Humerus, Ellenbogengelenk] |
| M85.98 | Veränderung der Knochendichte und -struktur, nicht näher bezeichnet: Sonstige [Hals, Kopf, Rippen, Rumpf, Schädel, Wirbelsäule] | M89.33 | Hypertrophie des Knochens: Unterarm [Radius, Ulna, Handgelenk] |
| M85.99 | Veränderung der Knochendichte und -struktur, nicht näher bezeichnet: Nicht näher bezeichnete Lokalisation | M89.34 | Hypertrophie des Knochens: Hand [Finger, Handwurzel, Mittelhand, Gelenke zwischen diesen Knochen] |
| M89.10 | Stillstand des Epiphysenwachstums: Mehrere Lokalisationen | M89.35 | Hypertrophie des Knochens: Beckenregion und Oberschenkel [Becken, Femur, Gesäß, Hüfte, Hüftgelenk, Iliosakralgelenk] |
| M89.11 | Stillstand des Epiphysenwachstums: Schulterregion [Klavikula, Skapula, Akromioklavikular-, Schulter-, Sternoklavikulargelenk] | M89.36 | Hypertrophie des Knochens: Unterschenkel [Fibula, Tibia, Kniegelenk] |
| M89.12 | Stillstand des Epiphysenwachstums: Oberarm [Humerus, Ellenbogengelenk] | M89.37 | Hypertrophie des Knochens: Knöchel und Fuß [Fußwurzel, Mittelfuß, Zehen, Sprunggelenk, sonstige Gelenke des Fußes] |
| M89.13 | Stillstand des Epiphysenwachstums: Unterarm [Radius, Ulna, Handgelenk] | M89.38 | Hypertrophie des Knochens: Sonstige [Hals, Kopf, Rippen, Rumpf, Schädel, Wirbelsäule] |
| M89.14 | Stillstand des Epiphysenwachstums: Hand [Finger, Handwurzel, Mittelhand, Gelenke zwischen diesen Knochen] | M89.39 | Hypertrophie des Knochens: Nicht näher bezeichnete Lokalisation |
| M89.15 | Stillstand des Epiphysenwachstums: Beckenregion und Oberschenkel [Becken, Femur, Gesäß, Hüfte, Hüftgelenk, Iliosakralgelenk] | M89.50 | Osteolyse: Mehrere Lokalisationen |
| M89.16 | Stillstand des Epiphysenwachstums: Unterschenkel [Fibula, Tibia, Kniegelenk] | M89.51 | Osteolyse: Schulterregion [Klavikula, Skapula, Akromioklavikular-, Schulter-, Sternoklavikulargelenk] |
| M89.17 | Stillstand des Epiphysenwachstums: Knöchel und Fuß [Fußwurzel, Mittelfuß, Zehen, Sprunggelenk, sonstige Gelenke des Fußes] | M89.52 | Osteolyse: Oberarm [Humerus, Ellenbogengelenk] |
| M89.18 | Stillstand des Epiphysenwachstums: Sonstige [Hals, Kopf, Rippen, Rumpf, Schädel, Wirbelsäule] | M89.53 | Osteolyse: Unterarm [Radius, Ulna, Handgelenk] |
| M89.19 | Stillstand des Epiphysenwachstums: Nicht näher bezeichnete Lokalisation | M89.54 | Osteolyse: Hand [Finger, Handwurzel, Mittelhand, Gelenke zwischen diesen Knochen] |
| M89.20 | Sonstige Störungen der Knochenentwicklung und des Knochenwachstums: Mehrere Lokalisationen | M89.55 | Osteolyse: Beckenregion und Oberschenkel [Becken, Femur, Gesäß, Hüfte, Hüftgelenk, Iliosakralgelenk] |
| M89.21 | Sonstige Störungen der Knochenentwicklung und des Knochenwachstums: Schulterregion [Klavikula, Skapula, Akromioklavikular-, Schulter-, Sternoklavikulargelenk] | M89.56 | Osteolyse: Unterschenkel [Fibula, Tibia, Kniegelenk] |
| M89.22 | Sonstige Störungen der Knochenentwicklung und des Knochenwachstums: Oberarm [Humerus, Ellenbogengelenk] | M89.57 | Osteolyse: Knöchel und Fuß [Fußwurzel, Mittelfuß, Zehen, Sprunggelenk, sonstige Gelenke des Fußes] |
| M89.23 | Sonstige Störungen der Knochenentwicklung und des Knochenwachstums: Unterarm [Radius, Ulna, Handgelenk] | M89.58 | Osteolyse: Sonstige [Hals, Kopf, Rippen, Rumpf, Schädel, Wirbelsäule] |
| M89.24 | Sonstige Störungen der Knochenentwicklung und des Knochenwachstums: Hand [Finger, Handwurzel, Mittelhand, Gelenke zwischen diesen Knochen] | M89.59 | Osteolyse: Nicht näher bezeichnete Lokalisation |
| M89.25 | Sonstige Störungen der Knochenentwicklung und des Knochenwachstums: Beckenregion und Oberschenkel [Becken, Femur, Gesäß, Hüfte, Hüftgelenk, Iliosakralgelenk] | M89.60 | Osteopathie nach Poliomyelitis: Mehrere Lokalisationen |
| M89.26 | Sonstige Störungen der Knochenentwicklung und des Knochenwachstums: Unterschenkel [Fibula, Tibia, Kniegelenk] | M89.61 | Osteopathie nach Poliomyelitis: Schulterregion [Klavikula, Skapula, Akromioklavikular-, Schulter-, Sternoklavikulargelenk] |
| M89.27 | Sonstige Störungen der Knochenentwicklung und des Knochenwachstums: Knöchel und Fuß [Fußwurzel, Mittelfuß, Zehen, Sprunggelenk, sonstige Gelenke des Fußes] | M89.62 | Osteopathie nach Poliomyelitis: Oberarm [Humerus, Ellenbogengelenk] |
| M89.28 | Sonstige Störungen der Knochenentwicklung und des Knochenwachstums: Sonstige [Hals, Kopf, Rippen, Rumpf, Schädel, Wirbelsäule] | M89.63 | Osteopathie nach Poliomyelitis: Unterarm [Radius, Ulna, Handgelenk] |
| M89.29 | Sonstige Störungen der Knochenentwicklung und des Knochenwachstums: Nicht näher bezeichnete Lokalisation | M89.64 | Osteopathie nach Poliomyelitis: Hand [Finger, Handwurzel, Mittelhand, Gelenke zwischen diesen Knochen] |
| M89.30 | Hypertrophie des Knochens: Mehrere Lokalisationen | M89.65 | Osteopathie nach Poliomyelitis: Beckenregion und Oberschenkel [Becken, Femur, Gesäß, Hüfte, Hüftgelenk, Iliosakralgelenk] |
| | | M89.66 | Osteopathie nach Poliomyelitis: Unterschenkel [Fibula, Tibia, Kniegelenk] |
| | | M89.67 | Osteopathie nach Poliomyelitis: Knöchel und Fuß [Fußwurzel, Mittelfuß, Zehen, Sprunggelenk, sonstige Gelenke des Fußes] |
| | | M89.68 | Osteopathie nach Poliomyelitis: Sonstige [Hals, Kopf, Rippen, Rumpf, Schädel, Wirbelsäule] |
| | | M89.69 | Osteopathie nach Poliomyelitis: Nicht näher bezeichnete Lokalisation |
| | | M89.80 | Sonstige näher bezeichnete Knochenkrankheiten: Mehrere Lokalisationen |
| | | M89.81 | Sonstige näher bezeichnete Knochenkrankheiten: Schulterregion [Klavikula, Skapula, Akromioklavikular-, Schulter-, Sternoklavikulargelenk] |
| | | M89.82 | Sonstige näher bezeichnete Knochenkrankheiten: Oberarm [Humerus, Ellenbogengelenk] |

| | | | |
|--------|---|--------|--|
| M89.83 | Sonstige näher bezeichnete Knochenkrankheiten: Unterarm [Radius, Ulna, Handgelenk] | M94.83 | Sonstige näher bezeichnete Knorpelkrankheiten: Unterarm [Radius, Ulna, Handgelenk] |
| M89.84 | Sonstige näher bezeichnete Knochenkrankheiten: Hand [Finger, Handwurzel, Mittelhand, Gelenke zwischen diesen Knochen] | M94.84 | Sonstige näher bezeichnete Knorpelkrankheiten: Hand [Finger, Handwurzel, Mittelhand, Gelenke zwischen diesen Knochen] |
| M89.85 | Sonstige näher bezeichnete Knochenkrankheiten: Beckenregion und Oberschenkel [Becken, Femur, Gesäß, Hüfte, Hüftgelenk, Iliosakralgelenk] | M94.85 | Sonstige näher bezeichnete Knorpelkrankheiten: Beckenregion und Oberschenkel [Becken, Femur, Gesäß, Hüfte, Hüftgelenk, Iliosakralgelenk] |
| M89.86 | Sonstige näher bezeichnete Knochenkrankheiten: Unterschenkel [Fibula, Tibia, Kniegelenk] | M94.86 | Sonstige näher bezeichnete Knorpelkrankheiten: Unterschenkel [Fibula, Tibia, Kniegelenk] |
| M89.87 | Sonstige näher bezeichnete Knochenkrankheiten: Knöchel und Fuß [Fußwurzel, Mittelfuß, Zehen, Sprunggelenk, sonstige Gelenke des Fußes] | M94.87 | Sonstige näher bezeichnete Knorpelkrankheiten: Knöchel und Fuß [Fußwurzel, Mittelfuß, Zehen, Sprunggelenk, sonstige Gelenke des Fußes] |
| M89.88 | Sonstige näher bezeichnete Knochenkrankheiten: Sonstige [Hals, Kopf, Rippen, Rumpf, Schädel, Wirbelsäule] | M94.88 | Sonstige näher bezeichnete Knorpelkrankheiten: Sonstige [Hals, Kopf, Rippen, Rumpf, Schädel, Wirbelsäule] |
| M89.89 | Sonstige näher bezeichnete Knochenkrankheiten: Nicht näher bezeichnete Lokalisation | M94.89 | Sonstige näher bezeichnete Knorpelkrankheiten: Nicht näher bezeichnete Lokalisation |
| M89.90 | Knochenkrankheit, nicht näher bezeichnet: Mehrere Lokalisationen | M94.90 | Knorpelkrankheit, nicht näher bezeichnet: Mehrere Lokalisationen |
| M89.91 | Knochenkrankheit, nicht näher bezeichnet: Schulterregion [Klavikula, Skapula, Akromioklavikular-, Schulter-, Sternoklavikulargelenk] | M94.91 | Knorpelkrankheit, nicht näher bezeichnet: Schulterregion [Klavikula, Skapula, Akromioklavikular-, Schulter-, Sternoklavikulargelenk] |
| M89.92 | Knochenkrankheit, nicht näher bezeichnet: Oberarm [Humerus, Ellenbogengelenk] | M94.92 | Knorpelkrankheit, nicht näher bezeichnet: Oberarm [Humerus, Ellenbogengelenk] |
| M89.93 | Knochenkrankheit, nicht näher bezeichnet: Unterarm [Radius, Ulna, Handgelenk] | M94.93 | Knorpelkrankheit, nicht näher bezeichnet: Unterarm [Radius, Ulna, Handgelenk] |
| M89.94 | Knochenkrankheit, nicht näher bezeichnet: Hand [Finger, Handwurzel, Mittelhand, Gelenke zwischen diesen Knochen] | M94.94 | Knorpelkrankheit, nicht näher bezeichnet: Hand [Finger, Handwurzel, Mittelhand, Gelenke zwischen diesen Knochen] |
| M89.95 | Knochenkrankheit, nicht näher bezeichnet: Beckenregion und Oberschenkel [Becken, Femur, Gesäß, Hüfte, Hüftgelenk, Iliosakralgelenk] | M94.95 | Knorpelkrankheit, nicht näher bezeichnet: Beckenregion und Oberschenkel [Becken, Femur, Gesäß, Hüfte, Hüftgelenk, Iliosakralgelenk] |
| M89.96 | Knochenkrankheit, nicht näher bezeichnet: Unterschenkel [Fibula, Tibia, Kniegelenk] | M94.96 | Knorpelkrankheit, nicht näher bezeichnet: Unterschenkel [Fibula, Tibia, Kniegelenk] |
| M89.97 | Knochenkrankheit, nicht näher bezeichnet: Knöchel und Fuß [Fußwurzel, Mittelfuß, Zehen, Sprunggelenk, sonstige Gelenke des Fußes] | M94.97 | Knorpelkrankheit, nicht näher bezeichnet: Knöchel und Fuß [Fußwurzel, Mittelfuß, Zehen, Sprunggelenk, sonstige Gelenke des Fußes] |
| M89.98 | Knochenkrankheit, nicht näher bezeichnet: Sonstige [Hals, Kopf, Rippen, Rumpf, Schädel, Wirbelsäule] | M94.98 | Knorpelkrankheit, nicht näher bezeichnet: Sonstige [Hals, Kopf, Rippen, Rumpf, Schädel, Wirbelsäule] |
| M89.99 | Knochenkrankheit, nicht näher bezeichnet: Nicht näher bezeichnete Lokalisation | M94.99 | Knorpelkrankheit, nicht näher bezeichnet: Nicht näher bezeichnete Lokalisation |
| M94.1 | Panchondritis [Rezidivierende Polychondritis] | M95.2 | Sonstige erworbene Deformität des Kopfes |
| M94.30 | Chondrolyse: Mehrere Lokalisationen | M95.3 | Erworbene Deformität des Halses |
| M94.31 | Chondrolyse: Schulterregion [Klavikula, Skapula, Akromioklavikular-, Schulter-, Sternoklavikulargelenk] | M95.4 | Erworbene Deformität des Brustkorbes und der Rippen |
| M94.32 | Chondrolyse: Oberarm [Humerus, Ellenbogengelenk] | M95.5 | Erworbene Deformität des Beckens |
| M94.33 | Chondrolyse: Unterarm [Radius, Ulna, Handgelenk] | M95.8 | Sonstige näher bezeichnete erworbene Deformitäten des Muskel-Skelett-Systems |
| M94.34 | Chondrolyse: Hand [Finger, Handwurzel, Mittelhand, Gelenke zwischen diesen Knochen] | M95.9 | Erworbene Deformität des Muskel-Skelett-Systems, nicht näher bezeichnet |
| M94.35 | Chondrolyse: Beckenregion und Oberschenkel [Becken, Femur, Gesäß, Hüfte, Hüftgelenk, Iliosakralgelenk] | M96.0 | Pseudarthrose nach Fusion oder Arthrodesen |
| M94.36 | Chondrolyse: Unterschenkel [Fibula, Tibia, Kniegelenk] | Q65.0 | Angeborene Luxation des Hüftgelenkes, einseitig |
| M94.37 | Chondrolyse: Knöchel und Fuß [Fußwurzel, Mittelfuß, Zehen, Sprunggelenk, sonstige Gelenke des Fußes] | Q65.1 | Angeborene Luxation des Hüftgelenkes, beidseitig |
| M94.38 | Chondrolyse: Sonstige [Hals, Kopf, Rippen, Rumpf, Schädel, Wirbelsäule] | Q65.2 | Angeborene Luxation des Hüftgelenkes, nicht näher bezeichnet |
| M94.39 | Chondrolyse: Nicht näher bezeichnete Lokalisation | Q65.3 | Angeborene Subluxation des Hüftgelenkes, einseitig |
| M94.80 | Sonstige näher bezeichnete Knorpelkrankheiten: Mehrere Lokalisationen | Q65.4 | Angeborene Subluxation des Hüftgelenkes, beidseitig |
| M94.81 | Sonstige näher bezeichnete Knorpelkrankheiten: Schulterregion [Klavikula, Skapula, Akromioklavikular-, Schulter-, Sternoklavikulargelenk] | Q65.5 | Angeborene Subluxation des Hüftgelenkes, nicht näher bezeichnet |
| M94.82 | Sonstige näher bezeichnete Knorpelkrankheiten: Oberarm [Humerus, Ellenbogengelenk] | Q65.6 | Instabiles Hüftgelenk (angeboren) |
| | | Q65.8 | Sonstige angeborene Deformitäten der Hüfte |
| | | Q65.9 | Angeborene Deformität der Hüfte, nicht näher bezeichnet |
| | | Q66.0 | Pes equinovarus congenitus |
| | | Q66.1 | Pes calcaneovarus congenitus |
| | | Q66.2 | Pes adductus (congenitus) |
| | | Q66.3 | Sonstige angeborene Varusdeformitäten der Füße |
| | | Q66.4 | Pes calcaneovalgus congenitus |

| | | | |
|-------|---|--------|--|
| Q66.5 | Pes planus congenitus | Q74.9 | Nicht näher bezeichnete angeborene Fehlbildung der Extremität(en) |
| Q66.6 | Sonstige angeborene Valgusdeformitäten der Füße | Q75.0 | Kraniosynostose |
| Q66.7 | Pes cavus | Q75.1 | Dysostosis craniofacialis |
| Q66.8 | Sonstige angeborene Deformitäten der Füße | Q75.2 | Hypertelorismus |
| Q66.9 | Angeborene Deformität der Füße, nicht näher bezeichnet | Q75.3 | Makrozephalie |
| Q67.5 | Angeborene Deformitäten der Wirbelsäule | Q75.4 | Dysostosis mandibulofacialis |
| Q67.8 | Sonstige angeborene Deformitäten des Thorax | Q75.5 | Okulo-mandibulo-faziales Syndrom |
| Q68.0 | Angeborene Deformitäten des M. sternocleidomastoideus | Q75.8 | Sonstige näher bezeichnete angeborene Fehlbildungen der Schädel- und Gesichtsschädelknochen |
| Q68.1 | Angeborene Deformität der Hand | Q75.9 | Angeborene Fehlbildung der Schädel- und Gesichtsschädelknochen, nicht näher bezeichnet |
| Q68.3 | Angeborene Verbiegung des Femurs | Q76.1 | Klippel-Feil-Syndrom |
| Q68.4 | Angeborene Verbiegung der Tibia und der Fibula | Q76.5 | Halsrippe |
| Q68.5 | Angeborene Verbiegung der langen Beinknochen, nicht näher bezeichnet | Q76.8 | Sonstige angeborene Fehlbildungen des knöchernen Thorax |
| Q68.8 | Sonstige näher bezeichnete angeborene Muskel-Skelett-Deformitäten | Q76.9 | Angeborene Fehlbildung des knöchernen Thorax, nicht näher bezeichnet |
| Q69.0 | Akzessorische(r) Finger | Q77.0 | Achondrogenese |
| Q69.1 | Akzessorische(r) Daumen | Q77.1 | Thanatophore Dysplasie |
| Q69.2 | Akzessorische Zehe(n) | Q77.2 | Kurzripp-Polydaktylie-Syndrome |
| Q69.9 | Polydaktylie, nicht näher bezeichnet | Q77.3 | Chondrodysplasia-punctata-Syndrome |
| Q70.0 | Miteinander verwachsene Finger | Q77.4 | Achondroplasie |
| Q70.1 | Schwimnhautbildung an den Fingern | Q77.5 | Diastrophische Dysplasie |
| Q70.2 | Miteinander verwachsene Zehen | Q77.6 | Chondroektodermale Dysplasie |
| Q70.3 | Schwimnhautbildung an den Zehen | Q77.7 | Dysplasia spondyloepiphysaria |
| Q70.4 | Polysyndaktylie | Q77.8 | Sonstige Osteochondrodysplasien mit Wachstumsstörungen der Röhrenknochen und der Wirbelsäule |
| Q70.9 | Syndaktylie, nicht näher bezeichnet | Q77.9 | Osteochondrodysplasie mit Wachstumsstörungen der Röhrenknochen und der Wirbelsäule, nicht näher bezeichnet |
| Q71.0 | Angeborenes vollständiges Fehlen der oberen Extremität(en) | Q78.0 | Osteogenesis imperfecta |
| Q71.1 | Angeborenes Fehlen des Ober- und Unterarmes bei vorhandener Hand | Q78.1 | Polyostotische fibröse Dysplasie [Jaffé-Lichtenstein-Syndrom] |
| Q71.2 | Angeborenes Fehlen sowohl des Unterarmes als auch der Hand | Q78.2 | Marmorknochenkrankheit |
| Q71.3 | Angeborenes Fehlen der Hand oder eines oder mehrerer Finger | Q78.3 | Progrediente diaphysäre Dysplasie |
| Q71.4 | Longitudinaler Reduktionsdefekt des Radius | Q78.4 | Enchondromatose |
| Q71.5 | Longitudinaler Reduktionsdefekt der Ulna | Q78.5 | Metaphysäre Dysplasie |
| Q71.6 | Spalthand | Q78.6 | Angeborene multiple Exostosen |
| Q71.8 | Sonstige Reduktionsdefekte der oberen Extremität(en) | Q78.8 | Sonstige näher bezeichnete Osteochondrodysplasien |
| Q71.9 | Reduktionsdefekt der oberen Extremität, nicht näher bezeichnet | Q78.9 | Osteochondrodysplasie, nicht näher bezeichnet |
| Q72.0 | Angeborenes vollständiges Fehlen der unteren Extremität(en) | Q79.6 | Ehlers-Danlos-Syndrom |
| Q72.1 | Angeborenes Fehlen des Ober- und Unterschenkels bei vorhandenem Fuß | Q79.8 | Sonstige angeborene Fehlbildungen des Muskel-Skelett-Systems |
| Q72.2 | Angeborenes Fehlen sowohl des Unterschenkels als auch des Fußes | Q79.9 | Angeborene Fehlbildung des Muskel-Skelett-Systems, nicht näher bezeichnet |
| Q72.3 | Angeborenes Fehlen des Fußes oder einer oder mehrerer Zehen | R93.6 | Abnorme Befunde bei der bildgebenden Diagnostik der Extremitäten |
| Q72.4 | Longitudinaler Reduktionsdefekt des Femurs | R93.7 | Abnorme Befunde bei der bildgebenden Diagnostik sonstiger Abschnitte des Muskel-Skelett-Systems |
| Q72.5 | Longitudinaler Reduktionsdefekt der Tibia | S03.1 | Luxation des knorpeligen Nasenseptums |
| Q72.6 | Longitudinaler Reduktionsdefekt der Fibula | S03.3 | Luxation sonstiger und nicht näher bezeichneter Teile des Kopfes |
| Q72.7 | Spaltfuß | S03.5 | Verstauchung und Zerrung von Gelenken und Bändern sonstiger und nicht näher bezeichneter Teile des Kopfes |
| Q72.8 | Sonstige Reduktionsdefekte der unteren Extremität(en) | S09.1 | Verletzung von Muskeln und Sehnen des Kopfes |
| Q72.9 | Reduktionsdefekt der unteren Extremität, nicht näher bezeichnet | S13.5 | Verstauchung und Zerrung in der Schilddrüsenregion |
| Q73.0 | Angeborenes Fehlen nicht näher bezeichneter Extremität(en) | S22.8 | Fraktur sonstiger Teile des knöchernen Thorax |
| Q73.1 | Phokomelie nicht näher bezeichneter Extremität(en) | S22.9 | Fraktur des knöchernen Thorax, Teil nicht näher bezeichnet |
| Q73.8 | Sonstige Reduktionsdefekte nicht näher bezeichneter Extremität(en) | S23.5 | Verstauchung und Zerrung sonstiger und nicht näher bezeichneter Teile des Thorax |
| Q74.0 | Sonstige angeborene Fehlbildungen der oberen Extremität(en) und des Schultergürtels | S42.11 | Fraktur der Skapula: Korpus |
| Q74.1 | Angeborene Fehlbildung des Knies | S42.19 | Fraktur der Skapula: Multipel |
| Q74.2 | Sonstige angeborene Fehlbildungen der unteren Extremität(en) und des Beckengürtels | T02.10 | Frakturen mit Beteiligung von Thorax und Lumbosakralgegend oder von Thorax und Becken: geschlossen oder o.n.A. |
| Q74.3 | Arthrogryposis multiplex congenita | | |
| Q74.8 | Sonstige näher bezeichnete angeborene Fehlbildungen der Extremität(en) | | |

| | | | |
|--------|---|--------|---|
| T02.11 | Frakturen mit Beteiligung von Thorax und Lumbosakralgegend oder von Thorax und Becken: offen | T09.5 | Verletzung nicht näher bezeichneter Muskeln und Sehnen des Rumpfes |
| T02.80 | Frakturen mit Beteiligung sonstiger Kombinationen von Körperregionen: geschlossen oder o.n.A. | T11.2 | Luxation, Verstauchung und Zerrung von nicht näher bezeichnetem Gelenk und Band der oberen Extremität, Höhe nicht näher bezeichnet |
| T02.81 | Frakturen mit Beteiligung sonstiger Kombinationen von Körperregionen: offen | T13.2 | Luxation, Verstauchung und Zerrung von nicht näher bezeichnetem Gelenk und Band der unteren Extremität, Höhe nicht näher bezeichnet |
| T02.90 | Multiple Frakturen, nicht näher bezeichnet: geschlossen oder o.n.A. | T14.20 | Fraktur an einer nicht näher bezeichneten Körperregion: geschlossen oder o.n.A. |
| T02.91 | Multiple Frakturen, nicht näher bezeichnet: offen | T14.21 | Fraktur an einer nicht näher bezeichneten Körperregion: offen |
| T03.0 | Luxationen, Verstauchungen und Zerrungen mit Beteiligung von Kopf und Hals | T14.3 | Luxation, Verstauchung und Zerrung an einer nicht näher bezeichneten Körperregion |
| T03.1 | Luxationen, Verstauchungen und Zerrungen mit Beteiligung von Thorax und Lumbosakralgegend oder von Thorax und Becken | T14.6 | Verletzung von Muskeln und Sehnen an einer nicht näher bezeichneten Körperregion |
| T03.2 | Luxationen, Verstauchungen und Zerrungen mit Beteiligung mehrerer Regionen der oberen Extremität(en) | T79.60 | Traumatische Muskelischämie der oberen Extremität |
| T03.3 | Luxationen, Verstauchungen und Zerrungen mit Beteiligung mehrerer Regionen der unteren Extremität(en) | T79.61 | Traumatische Muskelischämie des Oberschenkels und der Hüfte |
| T03.4 | Luxationen, Verstauchungen und Zerrungen mit Beteiligung mehrerer Regionen der oberen Extremität(en) und mehrerer Regionen der unteren Extremität(en) | T79.62 | Traumatische Muskelischämie des Unterschenkels |
| T03.8 | Luxationen, Verstauchungen und Zerrungen mit Beteiligung sonstiger Kombinationen von Körperregionen | T79.63 | Traumatische Muskelischämie des Fußes |
| T03.9 | Multiple Luxationen, Verstauchungen und Zerrungen, nicht näher bezeichnet | T79.68 | Traumatische Muskelischämie sonstiger Lokalisation |
| T06.4 | Verletzungen von Muskeln und Sehnen mit Beteiligung mehrerer Körperregionen | T79.69 | Traumatische Muskelischämie nicht näher bezeichneter Lokalisation |
| | | T87.3 | Neurom des Amputationsstumpfes |
| | | T87.4 | Infektion des Amputationsstumpfes |
| | | T87.5 | Nekrose des Amputationsstumpfes |
| | | T87.6 | Sonstige und nicht näher bezeichnete Komplikationen am Amputationsstumpf |
| | | Z52.2 | Knochenspende |
| | | Z94.6 | Zustand nach Knochen transplantation |

Diagnose I76-2

| | | | |
|-------|--|-------|--|
| A54.4 | Gonokokkeninfektion des Muskel-Skelett-Systems | A66.6 | Knochen- und Gelenkveränderungen bei Frambösie |
|-------|--|-------|--|

ADRG I77**Leichte bis mässig schwere Verletzungen an den Extremitäten, mehr als ein Belegungstag**

Hauptdiagnose in Tabelle I77-1

DRG I77A**Leichte bis mässig schwere Verletzungen an den Extremitäten mit Para-/Tetraplegie oder Alter < 16 Jahre, mehr als ein Belegungstag**

Alter < 16 Jahre oder Nebendiagnose in Tabelle I77-2

DRG I77B**Leichte bis mässig schwere Verletzungen an den Extremitäten, Alter > 15 Jahre, mehr als ein Belegungstag****Diagnose I77-1**

| | | | |
|--------|---|--------|--|
| M22.0 | Habituelle Luxation der Patella | M23.06 | Meniskusganglion: Sonstiger und nicht näher bezeichneter Teil des Außenmeniskus |
| M22.1 | Habituelle Subluxation der Patella | M23.09 | Meniskusganglion: Nicht näher bezeichneter Meniskus |
| M22.2 | Krankheiten im Patellofemoralebereich | M23.10 | Scheibenmeniskus (angeboren): Mehrere Lokalisationen |
| M22.3 | Sonstige Schädigungen der Patella | M23.13 | Scheibenmeniskus (angeboren): Innenmeniskus |
| M22.4 | Chondromalacia patellae | M23.16 | Scheibenmeniskus (angeboren): Außenmeniskus |
| M22.8 | Sonstige Krankheiten der Patella | M23.19 | Scheibenmeniskus (angeboren): Nicht näher bezeichneter Meniskus |
| M22.9 | Krankheit der Patella, nicht näher bezeichnet | M23.20 | Meniskusschädigung durch alten Riss oder alte Verletzung: Mehrere Lokalisationen |
| M23.00 | Meniskusganglion: Mehrere Lokalisationen | M23.21 | Meniskusschädigung durch alten Riss oder alte Verletzung: Vorderhorn des Innenmeniskus |
| M23.01 | Meniskusganglion: Vorderhorn des Innenmeniskus | | |
| M23.02 | Meniskusganglion: Hinterhorn des Innenmeniskus | | |
| M23.03 | Meniskusganglion: Sonstiger und nicht näher bezeichneter Teil des Innenmeniskus | | |
| M23.04 | Meniskusganglion: Vorderhorn des Außenmeniskus | | |
| M23.05 | Meniskusganglion: Hinterhorn des Außenmeniskus | | |

| | | | |
|--------|---|--------|--|
| M23.22 | Meniskusschädigung durch alten Riss oder alte Verletzung: Hinterhorn des Innenmeniskus | M23.89 | Sonstige Binnenschädigungen des Kniegelenkes: Nicht näher bezeichnetes Band |
| M23.23 | Meniskusschädigung durch alten Riss oder alte Verletzung: Sonstiger und nicht näher bezeichneter Teil des Innenmeniskus | M23.90 | Binnenschädigung des Kniegelenkes, nicht näher bezeichnet: Mehrere Lokalisationen |
| M23.24 | Meniskusschädigung durch alten Riss oder alte Verletzung: Vorderhorn des Außenmeniskus | M23.91 | Binnenschädigung des Kniegelenkes, nicht näher bezeichnet: Vorderes Kreuzband oder Vorderhorn des Innenmeniskus |
| M23.25 | Meniskusschädigung durch alten Riss oder alte Verletzung: Hinterhorn des Außenmeniskus | M23.92 | Binnenschädigung des Kniegelenkes, nicht näher bezeichnet: Hinteres Kreuzband oder Hinterhorn des Innenmeniskus |
| M23.26 | Meniskusschädigung durch alten Riss oder alte Verletzung: Sonstiger und nicht näher bezeichneter Teil des Außenmeniskus | M23.93 | Binnenschädigung des Kniegelenkes, nicht näher bezeichnet: Innenband [Lig. collaterale tibiale] oder sonstiger und nicht näher bezeichneter Teil des Innenmeniskus |
| M23.29 | Meniskusschädigung durch alten Riss oder alte Verletzung: Nicht näher bezeichneter Meniskus | M23.94 | Binnenschädigung des Kniegelenkes, nicht näher bezeichnet: Außenband [Lig. collaterale fibulare] oder Vorderhorn des Außenmeniskus |
| M23.30 | Sonstige Meniskusschädigungen: Mehrere Lokalisationen | M23.95 | Binnenschädigung des Kniegelenkes, nicht näher bezeichnet: Hinterhorn des Außenmeniskus |
| M23.31 | Sonstige Meniskusschädigungen: Vorderhorn des Innenmeniskus | M23.96 | Binnenschädigung des Kniegelenkes, nicht näher bezeichnet: Sonstiger und nicht näher bezeichneter Teil des Außenmeniskus |
| M23.32 | Sonstige Meniskusschädigungen: Hinterhorn des Innenmeniskus | M23.97 | Binnenschädigung des Kniegelenkes, nicht näher bezeichnet: Kapselband |
| M23.33 | Sonstige Meniskusschädigungen: Sonstiger und nicht näher bezeichneter Teil des Innenmeniskus | M23.99 | Binnenschädigung des Kniegelenkes, nicht näher bezeichnet: Nicht näher bezeichnetes Band oder nicht näher bezeichneter Meniskus |
| M23.34 | Sonstige Meniskusschädigungen: Vorderhorn des Außenmeniskus | M24.11 | Sonstige Gelenkknorpelschädigungen: Schulterregion [Klavikula, Skapula, Akromioklavikular-, Schulter-, Sternoklavikulargelenk] |
| M23.35 | Sonstige Meniskusschädigungen: Hinterhorn des Außenmeniskus | M24.12 | Sonstige Gelenkknorpelschädigungen: Oberarm [Humerus, Ellenbogengelenk] |
| M23.36 | Sonstige Meniskusschädigungen: Sonstiger und nicht näher bezeichneter Teil des Außenmeniskus | M24.17 | Sonstige Gelenkknorpelschädigungen: Knöchel und Fuß [Fußwurzel, Mittelfuß, Zehen, Sprunggelenk, sonstige Gelenke des Fußes] |
| M23.39 | Sonstige Meniskusschädigungen: Nicht näher bezeichneter Meniskus | M24.31 | Pathologische Luxation und Subluxation eines Gelenkes, anderenorts nicht klassifiziert: Schulterregion [Klavikula, Skapula, Akromioklavikular-, Schulter-, Sternoklavikulargelenk] |
| M23.50 | Chronische Instabilität des Kniegelenkes: Mehrere Lokalisationen | M24.32 | Pathologische Luxation und Subluxation eines Gelenkes, anderenorts nicht klassifiziert: Oberarm [Humerus, Ellenbogengelenk] |
| M23.51 | Chronische Instabilität des Kniegelenkes: Vorderes Kreuzband | M24.36 | Pathologische Luxation und Subluxation eines Gelenkes, anderenorts nicht klassifiziert: Unterschenkel [Fibula, Tibia, Kniegelenk] |
| M23.52 | Chronische Instabilität des Kniegelenkes: Hinteres Kreuzband | M24.37 | Pathologische Luxation und Subluxation eines Gelenkes, anderenorts nicht klassifiziert: Knöchel und Fuß [Fußwurzel, Mittelfuß, Zehen, Sprunggelenk, sonstige Gelenke des Fußes] |
| M23.53 | Chronische Instabilität des Kniegelenkes: Innenband [Lig. collaterale tibiale] | M24.41 | Habituelle Luxation und Subluxation eines Gelenkes: Schulterregion [Klavikula, Skapula, Akromioklavikular-, Schulter-, Sternoklavikulargelenk] |
| M23.54 | Chronische Instabilität des Kniegelenkes: Außenband [Lig. collaterale fibulare] | M24.42 | Habituelle Luxation und Subluxation eines Gelenkes: Oberarm [Humerus, Ellenbogengelenk] |
| M23.57 | Chronische Instabilität des Kniegelenkes: Kapselband | M24.46 | Habituelle Luxation und Subluxation eines Gelenkes: Unterschenkel [Fibula, Tibia, Kniegelenk] |
| M23.59 | Chronische Instabilität des Kniegelenkes: Nicht näher bezeichnetes Band | M24.47 | Habituelle Luxation und Subluxation eines Gelenkes: Knöchel und Fuß [Fußwurzel, Mittelfuß, Zehen, Sprunggelenk, sonstige Gelenke des Fußes] |
| M23.60 | Sonstige Spontanruptur eines oder mehrerer Bänder des Kniegelenkes: Mehrere Lokalisationen | M25.26 | Schlottergelenk: Unterschenkel [Fibula, Tibia, Kniegelenk] |
| M23.61 | Sonstige Spontanruptur eines oder mehrerer Bänder des Kniegelenkes: Vorderes Kreuzband | M25.36 | Sonstige Instabilität eines Gelenkes: Unterschenkel [Fibula, Tibia, Kniegelenk] |
| M23.62 | Sonstige Spontanruptur eines oder mehrerer Bänder des Kniegelenkes: Hinteres Kreuzband | M25.76 | Osteophyt: Unterschenkel [Fibula, Tibia, Kniegelenk] |
| M23.63 | Sonstige Spontanruptur eines oder mehrerer Bänder des Kniegelenkes: Innenband [Lig. collaterale tibiale] | Q68.2 | Angeborene Deformität des Knies |
| M23.64 | Sonstige Spontanruptur eines oder mehrerer Bänder des Kniegelenkes: Außenband [Lig. collaterale fibulare] | S42.00 | Fraktur der Klavikula: Teil nicht näher bezeichnet |
| M23.67 | Sonstige Spontanruptur eines oder mehrerer Bänder des Kniegelenkes: Kapselband | S42.01 | Fraktur der Klavikula: Mediales Drittel |
| M23.69 | Sonstige Spontanruptur eines oder mehrerer Bänder des Kniegelenkes: Nicht näher bezeichnetes Band | S42.02 | Fraktur der Klavikula: Mittleres Drittel |
| M23.80 | Sonstige Binnenschädigungen des Kniegelenkes: Mehrere Lokalisationen | | |
| M23.81 | Sonstige Binnenschädigungen des Kniegelenkes: Vorderes Kreuzband | | |
| M23.82 | Sonstige Binnenschädigungen des Kniegelenkes: Hinteres Kreuzband | | |
| M23.83 | Sonstige Binnenschädigungen des Kniegelenkes: Innenband [Lig. collaterale tibiale] | | |
| M23.84 | Sonstige Binnenschädigungen des Kniegelenkes: Außenband [Lig. collaterale fibulare] | | |
| M23.87 | Sonstige Binnenschädigungen des Kniegelenkes: Kapselband | | |

| | | | |
|--------|---|--------|--|
| S42.03 | Fraktur der Klavikula: Laterales Drittel | S82.41 | Fraktur der Fibula, isoliert: Proximales Ende |
| S42.10 | Fraktur der Skapula: Teil nicht näher bezeichnet | S82.42 | Fraktur der Fibula, isoliert: Schaft |
| S42.12 | Fraktur der Skapula: Akromion | S82.49 | Fraktur der Fibula, isoliert: Multipel |
| S42.13 | Fraktur der Skapula: Processus coracoideus | S82.5 | Fraktur des Innenknöchels |
| S42.14 | Fraktur der Skapula: Cavitas glenoidalis und Collum scapulae | S82.6 | Fraktur des Außenknöchels |
| S42.40 | Fraktur des distalen Endes des Humerus: Teil nicht näher bezeichnet | S82.7 | Multiple Frakturen des Unterschenkels |
| S42.41 | Fraktur des distalen Endes des Humerus: Suprakondylär | S82.81 | Bimalleolarfraktur |
| S42.42 | Fraktur des distalen Endes des Humerus: Epicondylus lateralis | S82.88 | Frakturen sonstiger Teile des Unterschenkels |
| S42.43 | Fraktur des distalen Endes des Humerus: Epicondylus medialis | S82.9 | Fraktur des Unterschenkels, Teil nicht näher bezeichnet |
| S42.44 | Fraktur des distalen Endes des Humerus: Epicondylus, Epicondyl, nicht näher bezeichnet | S83.0 | Luxation der Patella |
| S42.45 | Fraktur des distalen Endes des Humerus: Transkondylär (T- oder Y-Form) | S83.11 | Luxation des Kniegelenkes: Luxation der proximalen Tibia nach anterior |
| S42.49 | Fraktur des distalen Endes des Humerus: Sonstige und multiple Teile | S83.12 | Luxation des Kniegelenkes: Luxation der proximalen Tibia nach posterior |
| S42.7 | Multiple Frakturen der Klavikula, der Skapula und des Humerus | S83.13 | Luxation des Kniegelenkes: Luxation der proximalen Tibia nach medial |
| S42.8 | Fraktur sonstiger Teile der Schulter und des Oberarmes | S83.14 | Luxation des Kniegelenkes: Luxation der proximalen Tibia nach lateral |
| S42.9 | Fraktur des Schultergürtels, Teil nicht näher bezeichnet | S83.2 | Meniskusriss, akut |
| S43.00 | Luxation des Schultergelenkes [Glenohumeralgelenk], nicht näher bezeichnet | S83.3 | Riss des Kniegelenkknorpels, akut |
| S43.01 | Luxation des Humerus nach vorne | S83.40 | Verstauchung und Zerrung des Kniegelenkes: Nicht näher bezeichnetes Seitenband |
| S43.02 | Luxation des Humerus nach hinten | S83.41 | Verstauchung und Zerrung des Kniegelenkes: Distorsion des fibularen Seitenbandes [Außenband] |
| S43.03 | Luxation des Humerus nach unten | S83.42 | Verstauchung und Zerrung des Kniegelenkes: Distorsion des tibialen Seitenbandes [Innenband] |
| S43.08 | Luxation sonstiger Teile der Schulter | S83.43 | Verstauchung und Zerrung des Kniegelenkes: Riss des fibularen Seitenbandes [Außenband] |
| S43.1 | Luxation des Akromioklavikulargelenkes | S83.44 | Verstauchung und Zerrung des Kniegelenkes: Riss des tibialen Seitenbandes [Innenband] |
| S43.2 | Luxation des Sternoklavikulargelenkes | S83.50 | Verstauchung und Zerrung des Kniegelenkes: Nicht näher bezeichnetes Kreuzband |
| S43.3 | Luxation sonstiger und nicht näher bezeichneter Teile des Schultergürtels | S83.51 | Verstauchung und Zerrung des Kniegelenkes: Distorsion des vorderen Kreuzbandes |
| S43.4 | Verstauchung und Zerrung des Schultergelenkes | S83.52 | Verstauchung und Zerrung des Kniegelenkes: Distorsion des hinteren Kreuzbandes |
| S43.5 | Verstauchung und Zerrung des Akromioklavikulargelenkes | S83.53 | Verstauchung und Zerrung des Kniegelenkes: Riss des vorderen Kreuzbandes |
| S43.7 | Verstauchung und Zerrung sonstiger und nicht näher bezeichneter Teile des Schultergürtels | S83.54 | Verstauchung und Zerrung des Kniegelenkes: Riss des hinteren Kreuzbandes |
| S46.0 | Verletzung der Muskeln und der Sehnen der Rotatorenmanschette | S83.6 | Verstauchung und Zerrung sonstiger und nicht näher bezeichneter Teile des Knies |
| S46.1 | Verletzung des Muskels und der Sehne des Caput longum des M. biceps brachii | S83.7 | Verletzung mehrerer Strukturen des Knies |
| S46.2 | Verletzung des Muskels und der Sehne an sonstigen Teilen des M. biceps brachii | S86.0 | Verletzung der Achillessehne |
| S46.3 | Verletzung des Muskels und der Sehne des M. triceps brachii | S86.1 | Verletzung sonstiger Muskeln und Sehnen der posterioren Muskelgruppe in Höhe des Unterschenkels |
| S46.7 | Verletzung mehrerer Muskeln und Sehnen in Höhe der Schulter und des Oberarmes | S86.2 | Verletzung von Muskeln und Sehnen der anterioren Muskelgruppe in Höhe des Unterschenkels |
| S46.8 | Verletzung sonstiger Muskeln und Sehnen in Höhe der Schulter und des Oberarmes | S86.3 | Verletzung von Muskeln und Sehnen der peronäalen Muskelgruppe in Höhe des Unterschenkels |
| S46.9 | Verletzung nicht näher bezeichneter Muskeln und Sehnen in Höhe der Schulter und des Oberarmes | S86.7 | Verletzung mehrerer Muskeln und Sehnen in Höhe des Unterschenkels |
| S52.7 | Multiple Frakturen des Unterarmes | S86.8 | Verletzung sonstiger Muskeln und Sehnen in Höhe des Unterschenkels |
| S53.0 | Luxation des Radiuskopfes | S86.9 | Verletzung eines nicht näher bezeichneten Muskels oder einer nicht näher bezeichneten Sehne in Höhe des Unterschenkels |
| S53.10 | Luxation des Ellenbogens: Nicht näher bezeichnet | S92.0 | Fraktur des Kalkaneus |
| S53.11 | Sonstige und nicht näher bezeichnete Luxation des Ellenbogens: Nach vorne | S93.0 | Luxation des oberen Sprunggelenkes |
| S53.12 | Sonstige und nicht näher bezeichnete Luxation des Ellenbogens: Nach hinten | S93.2 | Traumatische Ruptur von Bändern in Höhe des oberen Sprunggelenkes und des Fußes |
| S53.13 | Sonstige und nicht näher bezeichnete Luxation des Ellenbogens: Nach medial | S93.40 | Verstauchung und Zerrung des oberen Sprunggelenkes: Teil nicht näher bezeichnet |
| S53.14 | Sonstige und nicht näher bezeichnete Luxation des Ellenbogens: Nach lateral | S93.41 | Verstauchung und Zerrung des oberen Sprunggelenkes: Lig. deltoideum |
| S53.18 | Luxation des Ellenbogens: Sonstige | S93.42 | Verstauchung und Zerrung des oberen Sprunggelenkes: Lig. calcaneofibulare |
| S82.0 | Fraktur der Patella | | |
| S82.38 | Distale Fraktur der Tibia: Sonstige | | |
| S82.40 | Fraktur der Fibula, isoliert: Teil nicht näher bezeichnet | | |

| | | | |
|--------|--|-------|---|
| S93.43 | Verstauchung und Zerrung des oberen Sprunggelenkes: Lig. tibiofibulare (anterius) (posterius), distal | T10.0 | Fraktur der oberen Extremität, Höhe nicht näher bezeichnet: geschlossen oder o.n.A. |
| S93.48 | Verstauchung und Zerrung des oberen Sprunggelenkes: Sonstige Teile | T10.1 | Fraktur der oberen Extremität, Höhe nicht näher bezeichnet: offen |
| S96.9 | Verletzung eines nicht näher bezeichneten Muskels oder einer nicht näher bezeichneten Sehne in Höhe des Knöchels und des Fußes | T11.5 | Verletzung von nicht näher bezeichnete(m)(r) Muskel und Sehne der oberen Extremität, Höhe nicht näher bezeichnet |
| T02.20 | Frakturen mit Beteiligung mehrerer Regionen einer oberen Extremität: geschlossen oder o.n.A. | T12.0 | Fraktur der unteren Extremität, Höhe nicht näher bezeichnet: geschlossen oder o.n.A. |
| T02.21 | Frakturen mit Beteiligung mehrerer Regionen einer oberen Extremität: offen | T12.1 | Fraktur der unteren Extremität, Höhe nicht näher bezeichnet: offen |
| T02.30 | Frakturen mit Beteiligung mehrerer Regionen einer unteren Extremität: geschlossen oder o.n.A. | T13.5 | Verletzung von nicht näher bezeichnete(m)(r) Muskel und Sehne der unteren Extremität, Höhe nicht näher bezeichnet |
| T02.31 | Frakturen mit Beteiligung mehrerer Regionen einer unteren Extremität: offen | | |

Diagnose I77-2

| | | | |
|--------|--|--------|--|
| G04.1 | Humane T-Zell-lymphotrope Virus-assoziierte Myelopathie | G82.31 | Schlaffe Tetraparese und Tetraplegie: Akute unvollständige Querschnittlähmung nichttraumatischer Genese |
| G82.00 | Schlaffe Paraparese und Paraplegie: Akute komplette Querschnittlähmung nichttraumatischer Genese | G82.32 | Schlaffe Tetraparese und Tetraplegie: Chronische komplette Querschnittlähmung |
| G82.01 | Schlaffe Paraparese und Paraplegie: Akute unvollständige Querschnittlähmung nichttraumatischer Genese | G82.33 | Schlaffe Tetraparese und Tetraplegie: Chronische unvollständige Querschnittlähmung |
| G82.02 | Schlaffe Paraparese und Paraplegie: Chronische komplette Querschnittlähmung | G82.40 | Spastische Tetraparese und Tetraplegie: Akute komplette Querschnittlähmung nichttraumatischer Genese |
| G82.03 | Schlaffe Paraparese und Paraplegie: Chronische unvollständige Querschnittlähmung | G82.41 | Spastische Tetraparese und Tetraplegie: Akute unvollständige Querschnittlähmung nichttraumatischer Genese |
| G82.10 | Spastische Paraparese und Paraplegie: Akute komplette Querschnittlähmung nichttraumatischer Genese | G82.42 | Spastische Tetraparese und Tetraplegie: Chronische komplette Querschnittlähmung |
| G82.11 | Spastische Paraparese und Paraplegie: Akute unvollständige Querschnittlähmung nichttraumatischer Genese | G82.43 | Spastische Tetraparese und Tetraplegie: Chronische unvollständige Querschnittlähmung |
| G82.12 | Spastische Paraparese und Paraplegie: Chronische komplette Querschnittlähmung | G82.50 | Tetraparese und Tetraplegie, nicht näher bezeichnet: Akute komplette Querschnittlähmung nichttraumatischer Genese |
| G82.13 | Spastische Paraparese und Paraplegie: Chronische unvollständige Querschnittlähmung | G82.51 | Tetraparese und Tetraplegie, nicht näher bezeichnet: Akute unvollständige Querschnittlähmung nichttraumatischer Genese |
| G82.20 | Paraparese und Paraplegie, nicht näher bezeichnet: Akute komplette Querschnittlähmung nichttraumatischer Genese | G82.52 | Tetraparese und Tetraplegie, nicht näher bezeichnet: Chronische komplette Querschnittlähmung |
| G82.21 | Paraparese und Paraplegie, nicht näher bezeichnet: Akute unvollständige Querschnittlähmung nichttraumatischer Genese | G82.53 | Tetraparese und Tetraplegie, nicht näher bezeichnet: Chronische unvollständige Querschnittlähmung |
| G82.22 | Paraparese und Paraplegie, nicht näher bezeichnet: Chronische komplette Querschnittlähmung | G83.5 | Locked-in-Syndrom |
| G82.23 | Paraparese und Paraplegie, nicht näher bezeichnet: Chronische unvollständige Querschnittlähmung | G93.80 | Apallisches Syndrom |
| G82.30 | Schlaffe Tetraparese und Tetraplegie: Akute komplette Querschnittlähmung nichttraumatischer Genese | P11.51 | Geburtsverletzung der Wirbelsäule und des Rückenmarkes: Mit chronischer Querschnittlähmung |
| | | P91.80 | Locked-in-Syndrom und apallisches Syndrom beim Neugeborenen |

ADRG I79

Fibromyalgie, mehr als ein Belegungstag

Hauptdiagnose in Tabelle I79-1

DRG I79Z

Fibromyalgie, mehr als ein Belegungstag

Diagnose I79-1

| | | | |
|--------|--|--------|--|
| M79.00 | Rheumatismus, nicht näher bezeichnet: Mehrere Lokalisationen | M79.01 | Rheumatismus, nicht näher bezeichnet: Schulterregion [Klavikula, Skapula, Akromioklavikular-, Schulter-, Sternoklavikulargelenk] |
|--------|--|--------|--|

| | | | |
|--------|---|--------|---|
| M79.02 | Rheumatismus, nicht näher bezeichnet: Oberarm [Humerus, Ellenbogengelenk] | M79.06 | Rheumatismus, nicht näher bezeichnet: Unterschenkel [Fibula, Tibia, Kniegelenk] |
| M79.03 | Rheumatismus, nicht näher bezeichnet: Unterarm [Radius, Ulna, Handgelenk] | M79.07 | Rheumatismus, nicht näher bezeichnet: Knöchel und Fuß [Fußwurzel, Mittelfuß, Zehen, Sprunggelenk, sonstige Gelenke des Fußes] |
| M79.04 | Rheumatismus, nicht näher bezeichnet: Hand [Finger, Handwurzel, Mittelhand, Gelenke zwischen diesen Knochen] | M79.08 | Rheumatismus, nicht näher bezeichnet: Sonstige [Hals, Kopf, Rippen, Rumpf, Schädel, Wirbelsäule] |
| M79.05 | Rheumatismus, nicht näher bezeichnet: Beckenregion und Oberschenkel [Becken, Femur, Gesäß, Hüfte, Hüftgelenk, Iliosakralgelenk] | M79.09 | Rheumatismus, nicht näher bezeichnet: Nicht näher bezeichnete Lokalisation |
| | | M79.70 | Fibromyalgie: Mehrere Lokalisationen |

DRG I87**Krankheiten und Störungen an Muskel-, Skelett- und Bindegewebe mit IntK/IMCK > 196/184 Aufwandspunkte**

Mindestens eine Prozedur in Tabelle I87-1

DRG I87A**Krankheiten und Störungen an Muskel-, Skelett- und Bindegewebe mit äusserst schweren CC oder Beatmung > 24 Std. oder IntK/IMCK > 196 Aufwandspunkte oder best. Kombination IntK/IMCK > 184 Aufwandspunkte**

Dauer der maschinellen Beatmung > 24 Stunden oder PCCL > 3 oder mindestens eine Prozedur in Tabelle I87-2 oder Prozedur in mindestens zwei der Tabellen I87-3, I87-4

DRG I87B**Krankheiten und Störungen an Muskel-, Skelett- und Bindegewebe mit IntK/IMCK > 184 Aufwandspunkte****Prozedur I87-1**

| | | | |
|-------------|---|-------------|--|
| 99.B7.13 †↔ | Intensivmedizinische Komplexbehandlung, 185 bis 360 Aufwandspunkte | 99.B8.13 †↔ | IMC-Komplexbehandlung des Erwachsenen, 185 bis 360 Aufwandspunkte |
| 99.B7.14 †↔ | Intensivmedizinische Komplexbehandlung, 361 bis 552 Aufwandspunkte | 99.B8.14 †↔ | IMC-Komplexbehandlung des Erwachsenen, 361 bis 552 Aufwandspunkte |
| 99.B7.44 †↔ | Intensivmedizinische Komplexbehandlung im Kindesalter (Basisprozedur), 197 bis 392 Aufwandspunkte | 99.B8.44 †↔ | IMC-Komplexbehandlung im Kindesalter, 197 bis 392 Aufwandspunkte |
| 99.B7.54 †↔ | Intensivmedizinische Komplexbehandlung im Neugeborenenalter (Basisprozedur), 197 bis 392 Aufwandspunkte | 99.B8.54 †↔ | IMC-Komplexbehandlung im Neugeborenenalter, 197 bis 392 Aufwandspunkte |

Prozedur I87-2

| | | | |
|-------------|---|-------------|--|
| 99.B7.44 †↔ | Intensivmedizinische Komplexbehandlung im Kindesalter (Basisprozedur), 197 bis 392 Aufwandspunkte | 99.B8.44 †↔ | IMC-Komplexbehandlung im Kindesalter, 197 bis 392 Aufwandspunkte |
| 99.B7.54 †↔ | Intensivmedizinische Komplexbehandlung im Neugeborenenalter (Basisprozedur), 197 bis 392 Aufwandspunkte | 99.B8.54 †↔ | IMC-Komplexbehandlung im Neugeborenenalter, 197 bis 392 Aufwandspunkte |

Prozedur I87-3

| | | | |
|-------------|---|-------------|---|
| 99.B8.13 †↔ | IMC-Komplexbehandlung des Erwachsenen, 185 bis 360 Aufwandspunkte | 99.B8.14 †↔ | IMC-Komplexbehandlung des Erwachsenen, 361 bis 552 Aufwandspunkte |
|-------------|---|-------------|---|

Prozedur I87-4

| | | | |
|-------------|--|-------------|--|
| 99.B7.13 †↔ | Intensivmedizinische Komplexbehandlung, 185 bis 360 Aufwandspunkte | 99.B7.14 †↔ | Intensivmedizinische Komplexbehandlung, 361 bis 552 Aufwandspunkte |
|-------------|--|-------------|--|

ADRG I95**Implantation einer Tumorendoprothese oder mehrzeitig komplexe Prozedur oder IntK/IMCK > 196/184 Aufwandspunkte mit komplexer OR-Prozedur**

Prozedur in Tabelle I95-1 oder Mehrzeitige komplexe OR-Prozeduren oder mindestens eine Prozedur in Tabelle I95-2 und Komplexe OR-Prozeduren

DRG I95A**Implantation einer Tumorendoprothese oder mehrzeitig komplexe Prozedur mit IntK/IMCK > 196/184 Aufwandspunkte und komplexer OR-Prozedur**

Mindestens eine Prozedur in Tabelle I95-2

DRG I95B**Implantation einer Tumorendoprothese oder mehrzeitig komplexe Prozedur****Prozedur I95-1**

81.A1.11 †↔ Tumorendoprothese

Prozedur I95-2

99.B7.13 †↔ Intensivmedizinische Komplexbehandlung, 185 bis 360 Aufwandspunkte

99.B7.14 †↔ Intensivmedizinische Komplexbehandlung, 361 bis 552 Aufwandspunkte

99.B7.44 †↔ Intensivmedizinische Komplexbehandlung im Kindesalter (Basisprozedur), 197 bis 392 Aufwandspunkte

99.B7.54 †↔ Intensivmedizinische Komplexbehandlung im Neugeborenenalter (Basisprozedur), 197 bis 392 Aufwandspunkte

99.B8.13 †↔ IMC-Komplexbehandlung des Erwachsenen, 185 bis 360 Aufwandspunkte

99.B8.14 †↔ IMC-Komplexbehandlung des Erwachsenen, 361 bis 552 Aufwandspunkte

99.B8.44 †↔ IMC-Komplexbehandlung im Kindesalter, 197 bis 392 Aufwandspunkte

99.B8.54 †↔ IMC-Komplexbehandlung im Neugeborenenalter, 197 bis 392 Aufwandspunkte

ADRG I97**Rheumatologische Komplexbehandlung bei Krankheiten und Störungen an Muskel-Skelett-System und Bindegewebe, ab 7 Behandlungstage**

Prozedur in Tabelle I97-1

DRG I97A**Rheumatologische Komplexbehandlung bei Krankheiten und Störungen an Muskel-Skelett-System und Bindegewebe, ab 14 Behandlungstage**

Prozedur in Tabelle I97-2

DRG I97B**Rheumatologische Komplexbehandlung bei Krankheiten und Störungen an Muskel-Skelett-System und Bindegewebe, ab 7 bis 13 Behandlungstage****Prozedur I97-1**

93.38.05 †↔ Multimodale rheumatologische Komplexbehandlung, mindestens 7 bis 13 Behandlungstage

93.38.06 †↔ Multimodale rheumatologische Komplexbehandlung, mindestens 14 bis 20 Behandlungstage

93.38.07 †↔ Multimodale rheumatologische Komplexbehandlung, 21 und mehr Behandlungstage

93.38.11 †↔ Multimodale kinder- und jugendrheumatologische Komplexbehandlung, mindestens 7 bis 13 Behandlungstage

93.38.12 †↔ Multimodale kinder- und jugendrheumatologische Komplexbehandlung, mindestens 14 bis 20 Behandlungstage

93.38.13 †↔ Jugendrheumatologische Komplexbehandlung, 21 und mehr Behandlungstage

Prozedur I97-2

- 93.38.06 †↔ Multimodale rheumatologische Komplexbehandlung, mindestens 14 bis 20 Behandlungstage
- 93.38.07 †↔ Multimodale rheumatologische Komplexbehandlung, 21 und mehr Behandlungstage
- 93.38.12 †↔ Multimodale kinder- und jugendrheumatologische Komplexbehandlung, mindestens 14 bis 20 Behandlungstage
- 93.38.13 †↔ Jugendrheumatologische Komplexbehandlung, 21 und mehr Behandlungstage

ADRG I98

Komplexe Vakuumbehandlung bei Krankheiten und Störungen an Muskel-Skelett-System und Bindegewebe

Komplexe Vakuumbehandlung

DRG I98Z

Komplexe Vakuumbehandlung bei Krankheiten und Störungen an Muskel-Skelett-System und Bindegewebe

ADRG 901, 902

OR-Prozeduren ohne Bezug

OR-Prozeduren ohne Bezug

DRGs 901A, 901B, 901C, 901D, 902Z